

FECHA: 29 De Febrero
2024

DATOS GENERALES

Lugar: DCSNS SRS Hospital CPN

***Nombre del lugar:** HOSPITAL PEDIATRICO ROBERT REID CABRAL

Área: MANTENIMIENTO

Nombre de la Actividad: Seguimiento al plan de mantenimiento correctivo y preventivo de equipos e infraestructura Enero 2024

Código POA (Si aplica):

INTRODUCCIÓN

RESUMEN DE RESULTADOS: Resumen de Resultados Febrero 2024

OBJETIVO DEL INFORME

Informar a la alta gerencia, el estatus de la marcha del sistema gestión mantenimiento, concerniente a equipos y estructuras.

METODOLOGIA (Si aplica)

Supervisión directa de la ejecución en campo y verificación de las OT como evidencia

DESARROLLO / HALLAZGOS

ESQUEMA GENERAL INFORME MENSUAL MANTENIMIENTO.

- INFORME MENSUAL MES DE FEBRERO 2024.
- SÍNTESIS PARTICULARIZADA/ UNIDAD DE MANTENIMIENTO.
- RELACIÓN ESTADÍSTICA SISTEMA GESTIÓN MANTENIMIENTO – SGM-
- INFOGRAMAS
 - 1.- RELACIÓN GENERAL ÓRDENES DE TRABAJO
 - 2.- RELACIÓN OT EJECUTADAS POR UNIDAD MANTENIMIENTO
 - 3.- ÍNDICES COMPARATIVOS OT EJECUTADAS / PENDIENTES /MES
 - 4.- SITUACIÓN DE LA ILUMINACIÓN
- VI. CONTROL OPERACIONAL PLANTAS ELECTRICAS.



MANTENIMIENTO
INFORME MENSUAL
SÍNTESIS TRABAJOS REALIZADOS

I. ELECTRICIDAD:

TOTAL ORDENES REALIZADAS = OT 16

- CORRECCIÓN DE AVERÍA EN BOMBA AGUA ESTACIÓN NO.2, CONEXIÓN ESTABA SULFATADA CORRIENTE PARASITA.
- CORRECTIVO EN LÍNEA ALIMENTACIÓN A GARITA SEGURIDAD.
- INSTALACIÓN DE VARIOS TC EN BLOQUE QUIRÚRGICO CONSULTA EXTERNA, SALA 202, NEUROLOGÍA, M-2.
- MANTENIMIENTO, CORRECTIVO TC EN GASTRO Y UCIP.
- INSPECCIÓN Y PRUEBAS A PLANTA ELÉCTRICA DE EMERGENCIA.
- LA PLANTA DE EMERGENCIA OPERO EN LÍNEA UNA VEZ POR 30 MINUTOS.
- INSPECCIÓN /REPOSICIÓN Y CAMBIO BATERÍAS INVERSOR DE QUIRÓFANOS.

II. ACONDICIONADORES DE AIRE

TOTAL OT = 11

- MANTENIMIENTO CORRECTIVO DIVERSOS APLICADO A UNIDADES A/A DE HEMODIÁLISIS, NEONATOLOGÍA, S-301, ATENCIÓN INTEGRAL, QUIRÓFANO 1, ONCOLOGÍA, ODONTOLOGÍA, QUEMADOS, CIRUGÍA.

III. FONTANERIA:

TOTAL OT = 25

- SE SUSTITUYÓ V/VS. A LAVAMANOS DE SALÓN MIRANDA, CONSULTORIO NO.2, FALCEMIA, HEMODIÁLISIS, IMAGEN, ENFERMERAS 3 ER NIVEL, M-4, RESIDENTES, LABORATORIO.
- MANTENIMIENTO CORRECTIVO DIVERSOS EN ESTAR MADRES 2DO NIVEL, NEUMOLOGÍA CONSULTA, SALA 326, RAYOS X, COSTURA, FISIATRÍA, MAYORDOMÍA, ECO-CARDIOGRAMA, INFECTOLOGIA, QUEMADOS, RESIDENTES 2 AÑO, TAMIS NEONATAL.

- INSPECCIÓN Y OPERACIÓN DEL SISTEMA DE BOMBEO AGUA DE SERVICIOS.

IV. CERRAJERIA:

TOTAL = 06

- REPARACIÓN DE PUERTA Y CERRADURA EN QUIRÓFANO.
- CORRECTIVO A PUERTA Y CERRADURA EN TRABAJO SOCIAL.
- MANTENIMIENTO CORRECTIVO A ARCHIVOS ALMACÉN QUIRÚRGICO.
- SE SUSTITUYÓ PUERTA DE FARMACIA.
- SE INSTALÓ CUBÍCULOS EN FACTURACIÓN.
- APERTURA DE PUERTA EN SALUD MENTAL.

V. PINTURA:

TOTAL OT = 4

- PINTURA APLICADA A SUPERFICIES DE SALÓN MIRANDA, SALA 501, NEUROLOGÍA SALA, PASILLO DEL TERCER NIVEL.

VI. ALBAÑILERÍA:

TOTAL OT = 3

SE REPARÓ PISO EN ÁREA DE LA MORGUE, SE REPARÓ TAPA DE CISTERNA NO.5.

VII. SERVICIOS GENERALES:

TOTAL OT = 2

- RETIRO CORTINAS SALA 501
- MOVIMIENTO DE MUEBLES

RELACION ESTADISTICA SISTEMA GESTION MANTENIMIENTO (SGM) FEBRERO 2024

ITEM	AREA	OT GENERADA S	OT EJECUTADA S	OT PENDIENTE S	INDICE EJECUCION %	INDICE PENDIENTE %
1	INFECTOLOGIA	2	2	0	100	0
2	SALON MIRANDA	1	1	0	100	0
3	QUEMADO	2	2	0	100	0
4	HABITACION R-2	2	2	0	100	0
5	LABORATORIO	2	2	0	100	0
6	HEMODIALISIS	2	2	0	100	0
7	ECO-CARDIOGRAMA	1	1	0	100	0
8	FALCEMIA	1	1	0	100	0
9	SALA 328	1	1	0	100	0
10	MAYORDOMIA	1	1	0	100	0
11	TAMIS NEONATAL	1	1	0	100	0
12	IMAGENES	3	2	1	67	33
13	HEMODIALISIS	1	1	0	100	0
14	VESTIDOR ENFERMERIA 3ERA	1	1	0	100	0
15	SALA 501	3	3	0	100	0
16	ESTAR DE MADRE	2	2	0	100	0
17	CONSULTA DE NEUMOLOGIA	1	1	0	100	0
18	M-4(SALA 326)	2	2	0	100	0
19	RAYOS X	1	1	0	100	0
20	COSTURA	1	1	0	100	0
21	SONOGRAFIA	1	1	0	100	0
22	GASTRO	2	2	0	100	0
23	BLOQUE QUIRURGICO	3	1	2	33	67
24	LEGAL	1	1	0	100	0
25	CUBICULO NO.1	1	1	0	100	0
26	CONSULTA EXT	2	1	1	50	50
27	OFTALMOLOGIA	1	1	0	100	0
28	QUIROFANO	3	3	0	100	0
29	ALMACEN QUIROFANO	2	2	0	100	0
30	SALA 202	1	1	0	100	0
31	M-2	1	1	0	100	0
32	NEUROLOGIA	1	1	0	100	0
33	BOMBA CASETA NO.2	1	1	0	100	0
34	GARITA	1	1	0	100	0

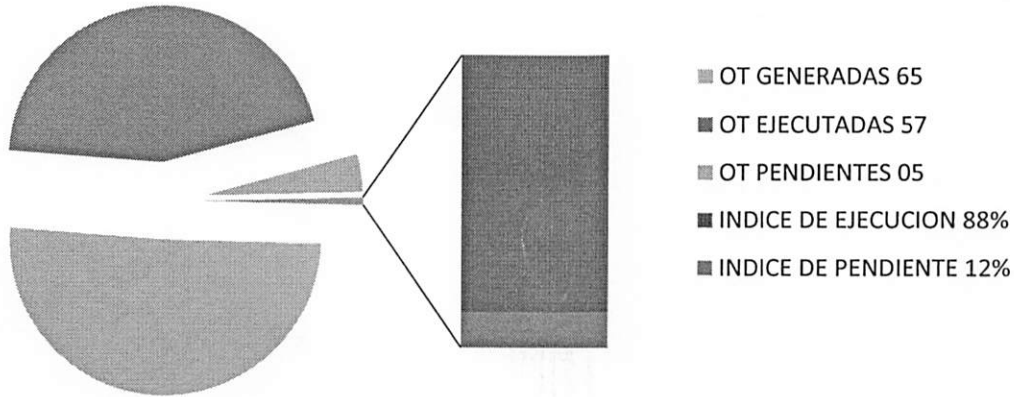
35	NEONATOLOGIA	1	1	0	100	0
36	SALA 301	1	1	0	100	0
37	ATENCION INTEGRAL	1	1	0	100	0
38	ONCOLOGIA	1	1	0	100	0
39	ODONTOLOGIA	1	1	0	100	0
40	TRIAJE	1	1	0	100	0
41	CIRUGIA	1	1	0	100	0
42	TRABAJO SOCIAL	1	1	0	100	0
43	FACTURACION	1	1	0	100	0
44	SALUD MENTAL	1	1	0	100	0
45	VESTIDOR ENFERMERAS 2DO NIVEL	1	0	1	0	100
N		63	58	5	92%	8%

HOSPITAL INFANTIL DR. ROBERT RIED CABRAL
GESTION MANTENIMIENTO
PARTICIPACION DE TECNICOS EN EJECUCION DE ORDENES DE TRABAJOS

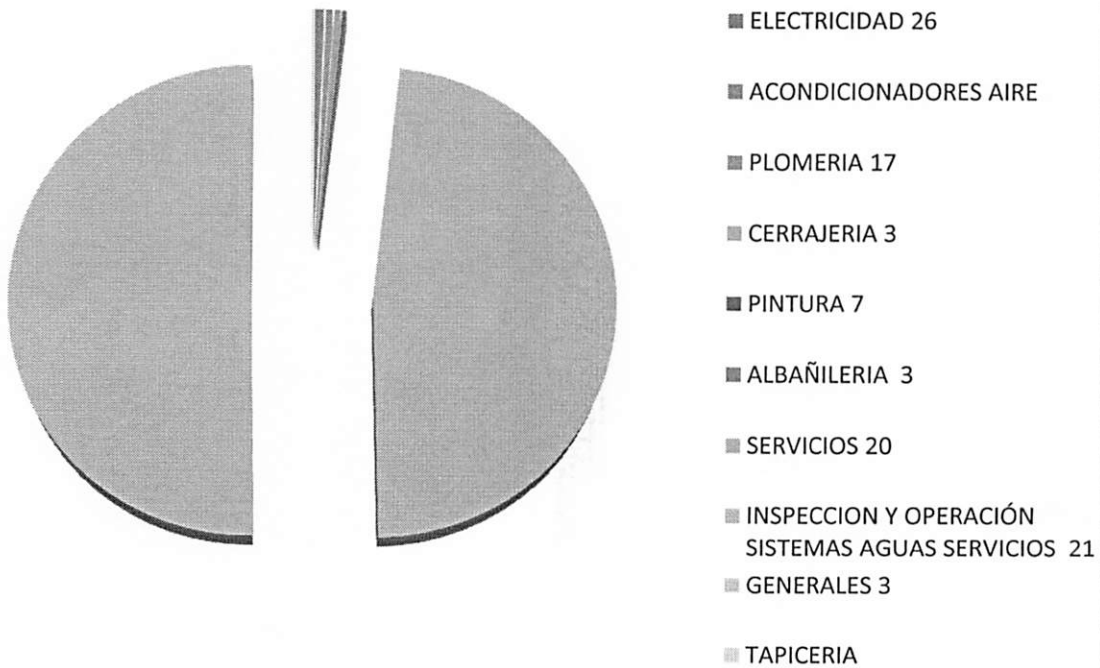
ITEM	DESCRIPCIÓN/NOMBRES	CODIGOS	OT EJECUTADAS	% EJECUCIÓN	OPERACIONES SISTEMAS VITALES
A	GERENCIA		N/A	N/A	N/A
1	DARLIN ABREU	M-01	N/A		
2	BERNARDO BATISTA	M-I	N/A		
3	ESTEPHANY P. BERIGUETE F.	MS-17	N/A		
B	STAFF				
I.	ACONDICIONADORES DE AIRE				
1	PEDRO	MAA-15	11	9.7%	
2	ANGEL	MAA16	11	9.7%	
II.	ELECTRICIDAD				
1	YONI MONTILLA	MEB-3	16	14%	
2	JOSE LUIS DOMINGUEZ	ME-4			9
3	CESAR ZAPATA	MEB-5			9
4	ANGEL RADAMES	MEB-6			9
5	SAMUEL RODRIGUEZ	MEB-7			
6	AUGUTO	MEB-8	15	13.2%	
III.	PLOMERIA				
1	LUIS ANTUNA	MP-10	N/A	N/A	
2	AUGUSTO	MN-11	26	22.8%	
3.	YONI		15	13.2%	
IV.	ALBAÑILERIA				
1	JUAN RAMON PERALTA	MA-12	3	2.6%	
2.	EURISPIDE VOLQUEZ MATOS	ME-9	3	2.6%	
V.	CERRAJERIA				
1		MC-14		%	
2.	GENARO MARTE	MT-18	6	5%	
VI.	PINTURA				
1	MIGUEL MONTERO	MPI-19	4	3.5%	
2.	NICOLAS TORRES	MPI-20	4	3.5%	
VII.	SERVICIOS GENERALES				
1	WILSON RAMIRES	MG-22		%	
2	STEWAR	MG-21	2	1.7%	
3	ABAD	MG-23	2	1.7%	
	TOTAL			114%	

NOTA: A MENUDO, UNO O MAS OPERARIOS PARTICIPAN EN LA MISMA ORDEN DE TRABAJO.

RELACION /ORDENES DE SERVICIOS



RELACION OT EJECUTADAS POR UNIDAD MANTENIMIENTO

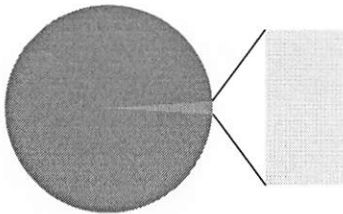


ILUMINACIÓN

I. INTERIORES

1. EDIFICIO PRINCIPAL

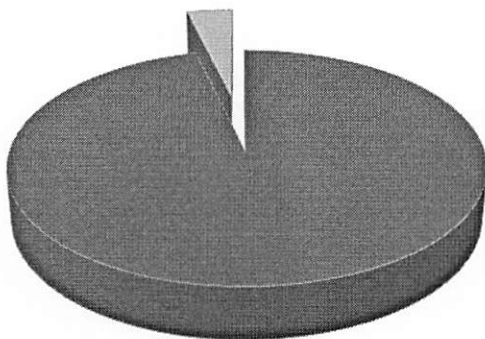
TOTAL DE LUMINARIAS: 4170
TOTAL ENCENDIDAS: 4090
TOTAL QUEMADAS: 80



■ INDICE ILUMINACION 98%
■ INDICE OSCURIDAD 2%

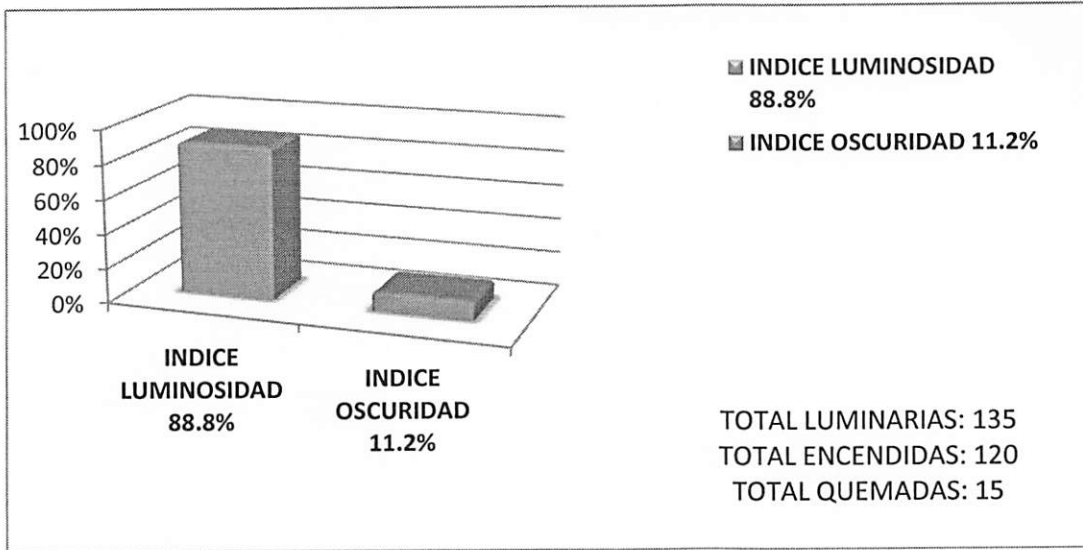
2. EDIFICIO CONSULTAS

TOTAL LUMINARIAS: 711
TOTAL ENCENDIDAS: 680
TOTAL QUEMADAS: 28

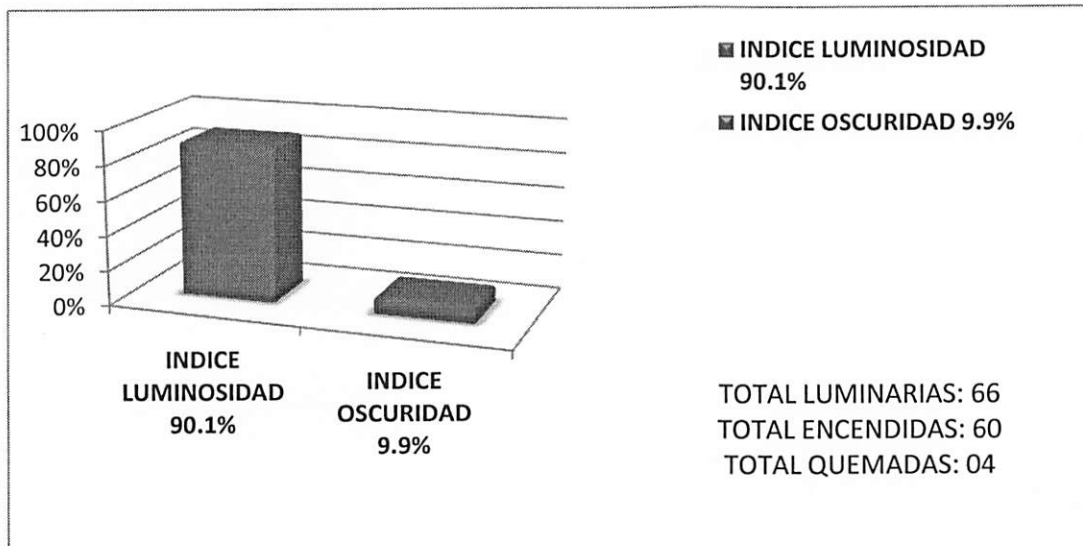


■ INDICE ILUMINACION
95.6%
■ INDICE OSCURIDAD 4.4%

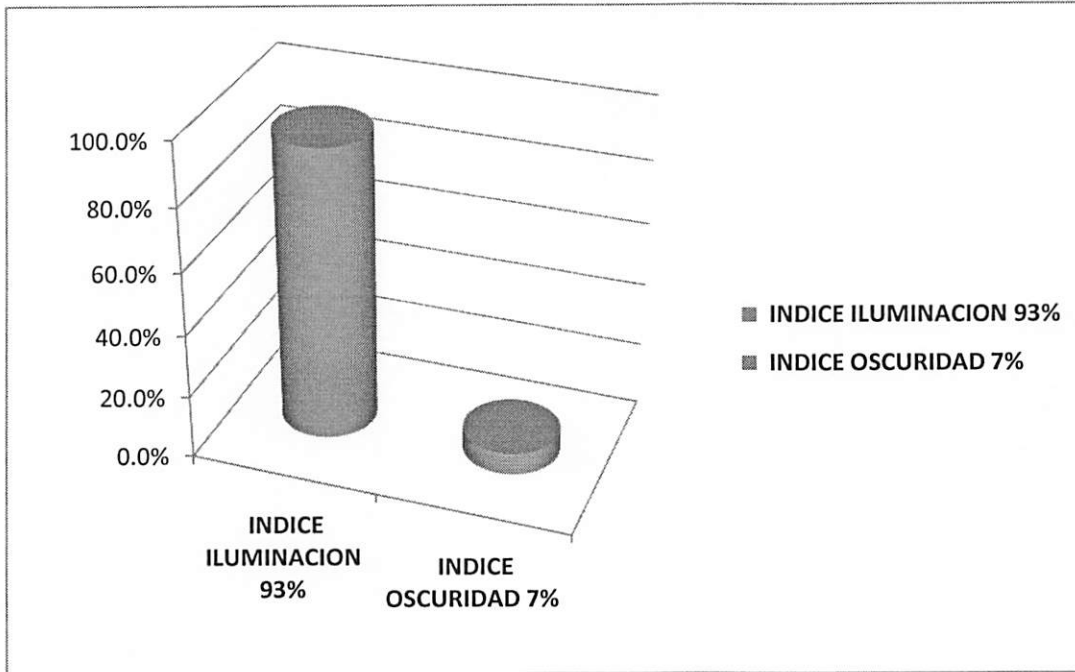
3. UNIDAD INTEGRAL



4. EDIFICIO MULTIPLES OESTE




TOTAL INTERIOR

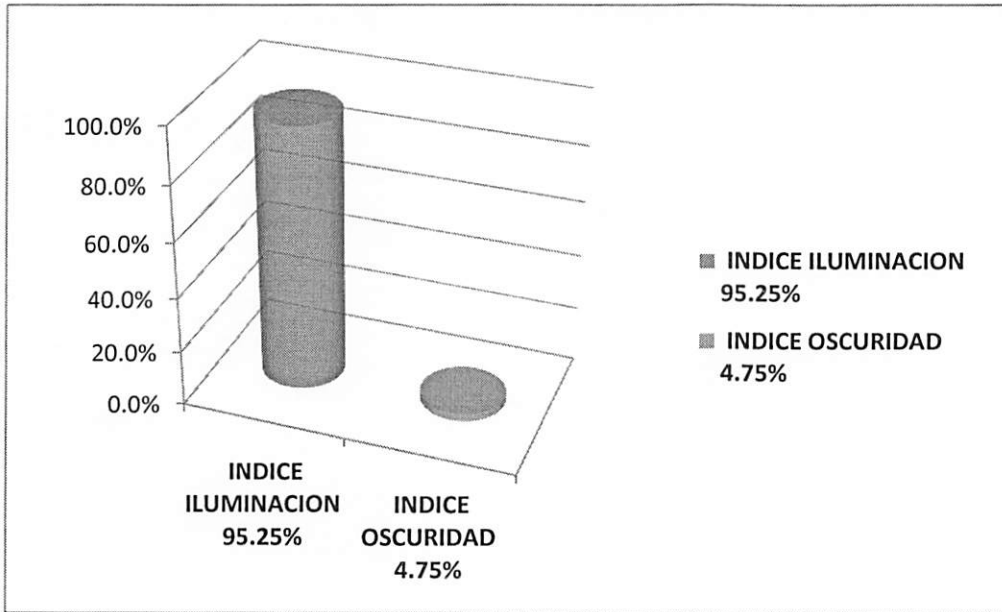


II. EXTERIORES

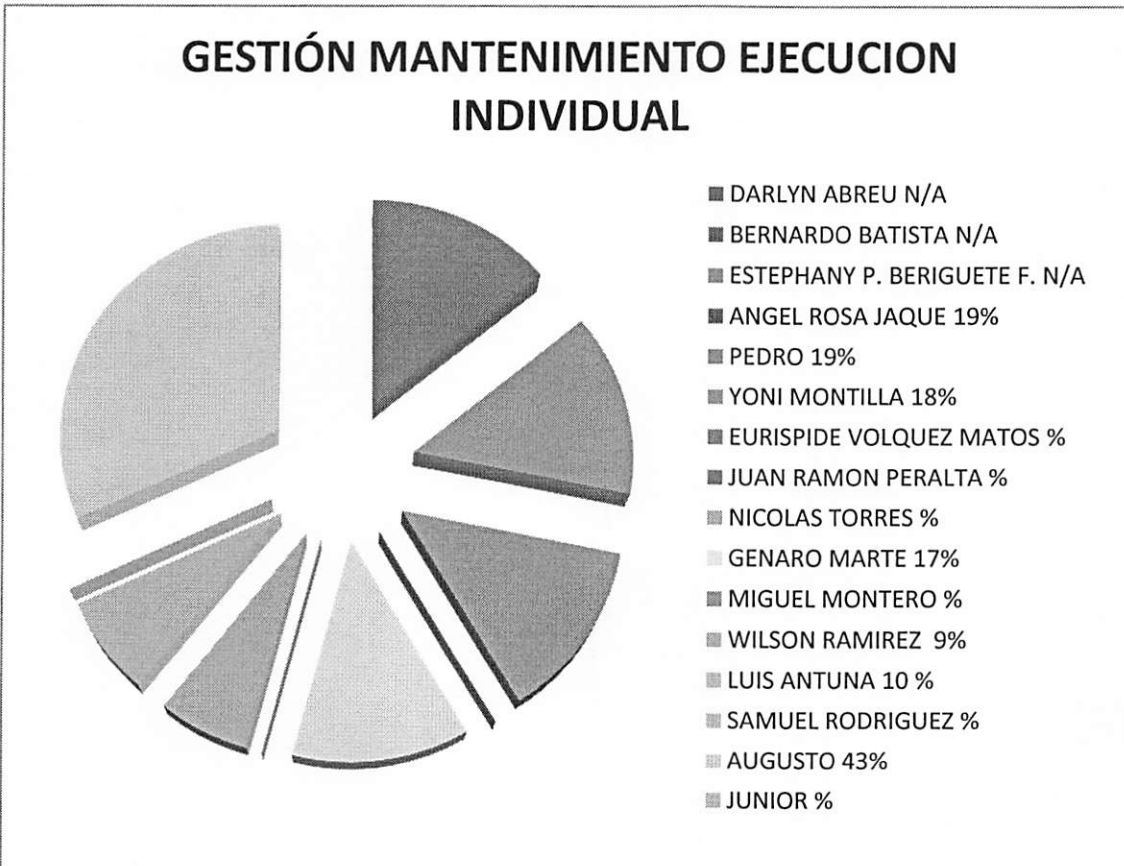
ILUMINACIÓN
TOTAL LAMPARAS: 80
TOTAL ENCENDIDAS: 78
TOTAL APAGADAS: 02



III. TOTAL GENERAL



GESTIÓN MANTENIMIENTO EJECUCION INDIVIDUAL



RESULTADOS / CONCLUSIONES

Se ejecutó un total 144 órdenes de trabajo interno, por disciplina de mantenimiento según la relación porcentual siguiente:

- Electricidad = 24.9%
- Acondicionadores de Aire = 17.5 %
- Fontanería = 38.4%
- Pintura = 4.5%
- Albañilería = 2.9%
- Cerrajería = 8.9%
- Servicio Generales = 2.9%

RECOMENDACIONES

1. Resolver el mantenimiento preventivo de transformadores de potencia. Iniciando por el Banco de Consultas. Es un Servicio Externo.
2. Si se quiere ampliar la posibilidad de mayor alcance del trabajo interno, se debe completar el personal necesario por especialidad de mantenimiento.

ANEXOS (Si aplica)

Instrucciones de llenado:

*Indique nombre del lugar: Este campo sólo aplica para SRS, Hospital y CPN.

Darlin Abue

Elaborado por
(Nombre y apellido)