



Seguimiento a Plan de Mantenimiento Preventivo y Correctivo. Enero- Junio 2023.

**Matriz para el Seguimiento a Plan de
 mantenimiento Preventivo y Correctivo.**
Enero- Junio 2023

Departamento - Equipo	Frecuencia Diario, Semanal, Mensual, Trimestral, Semestral o Anual	Actividades a Desarrollar	Mes de Ejecucion del Mantenimiento												Observaciones		
			ENE	FEBR	MAR	ABR	MAY	JUN	JUL	AGOS	SEPT	OCT	NOV	DIC			
Lavandería y cocina	Semanal	Limpieza desagües	X	X	X	X	X	X									En buen estado.
Plantas Electricas de emergencia	Diario	Chequeo de aceite y gasoil	X	X	X	X	X	X									En buen estado.
Manejadoras de Aires Acondicionados	Mensual	Mantenimiento Preventivo	X	X	X	X	X	X									En buen estado.
Corrección de filtraciones	Diario	Chequeo	X	X	X	X	X	X									En buen estado.
Reparación de Baños	Semanal	Mantenimiento correctivo	X	X	X	X	X	X									En buen estado.
Destape de cloaca	Semestral	Limpieza	X	X	X	X	X	X									En buen estado.
Servocuna de transporte (Parinatología)	Mensual	Mantenimiento correctivo	X	X	X	X	X	X									En buen estado.
Autoclave	Mensual	Mantenimiento preventivo	X	X	X	X	X	X									En buen estado.
Cuarto de Oxígeno	Trimestral	Mantenimiento preventivo			X			X									En buen estado.
Reparación de lámparas	Semanal	Chequeo	X	X	X	X	X	X									En buen estado.
Camilla en la sala de parto	Mensual	Mantenimiento correctivo	X	X	X	X	X	X									En buen estado.
Freezer de alimentos.	Trimestral	Mantenimiento correctivo			X			X									En buen estado.
Aires de rayos X	Mensual	Mantenimiento preventivo	X	X	X	X	X	X									En buen estado.
Aire del area de mamá canguro	Trimestral	Mantenimiento preventivo						X									En buen estado.
Aire de emergencia pediátrica	Trimestral	Mantenimiento preventivo			X			X									En buen estado.
Aire del quirofano numero 1	Trimestral	Mantenimiento correctivo			X			X									En buen estado.
Abanicos	semanal	Mantenimiento correctivo	X	X	X	X	X	X									En buen estado.



Encargado de Infraestructura y Equipos





SNS
SERVICIO NACIONAL
DE SALUD

Plan de Mantenimiento Preventivo
DADM-FO-020 Versión: 01
Fecha de aprobación: 04/04/2019

Fecha: 11/14/23 Ficha No: _____

Datos del Equipo

Nombre: Monitor
Marca: Contel TM Modelo: CMS6000
Serie: SPSEV-319-0522
Ubicación: UCI Cama F Inventario No. _____
Periodo: 4M 6M 12M Otro: Mensual

Notas: _____

Descripción de Acciones

Inspección Física
Revisión Operacional
Verificación Autodiagnóstico

Otras acciones:

Materiales Utilizados

Cambio de Brazalete

Condición Final

En Buen estado

Carla A Nombre del Electromédico Dra. Rocio Encargado de Área



Fecha: 05/05/2023

Ficha No: _____

Datos del Equipo

Nombre: Monitor de Actividad Intrauterina y Cardiotetal
Marca: BIOCAKE Modelo: FM801
Serie: 0319090089/0819120156
Ubicación: Past - parto Inventario No. _____

Periodo: 4M 6M 12M Otro: _____

Notas:

Descripción de Acciones

Inspección Física
Revisión Operacional
Verificación Autodiagnóstico

Otras acciones:

Materiales Utilizados

Condición Final

Se recomienda dejar conectado por 24 hrs
Batería totalmente descargada.

Israel Carlos Guzmán
Nombre del técnico

[Firma]
Encargado de Área

Fecha: 25/4/2023

Ficha No: _____

Datos del Equipo

Nombre: Monitor
Marca: Contec Modelo: CMS 8000
Serie: SNS 102516
Ubicación: Emergencia de adulto Cama 1 Inventario No. _____
Periodo: 4M 6M 12M Otro: Mensual
Notas: _____

Descripción de Acciones

Inspección Física
Revisión Operacional
Verificación Autodiagnóstico

Otras acciones:

Materiales Utilizados

Cambio de Brazalete

Condición Final

En Buen estado

[Signature]
Nombre del Técnico

[Signature]
Encargado de Área

Mes: Abril - 2023

Fecha: _____

Establecimiento: Cuarta de Planta de Emergencia

Equipos: Cartera gila


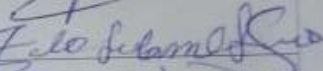

ITEM	VERIFICAR	PAPELITO	Medidas correctoras en caso de No conformidad	DIAS DEL MES																																	
				1	2	3	4	5	6	7	8	9	10	11	12	13	14	15	16	17	18	19	20	21	22	23	24	25	26	27	28	29	30	31			
1	Combustible y Aceite	1. Las niveles de aceite y combustible deben estar por encima del mínimo permitido. 2. Las llaves de paso deben estar abiertas.	1- Completar los niveles de fluidos.	C	C	C	C	C	C	C	C	C	C	C	C	C	C	C	C	C	C	C	C	C	C	C	C	C	C	C	C	C	C	C	C		
			2- Abrir llaves de paso.	C	C	C	C	C	C	C	C	C	C	C	C	C	C	C	C	C	C	C	C	C	C	C	C	C	C	C	C	C	C	C	C	C	
			3- Reparar dispositivos.	C	C	C	C	C	C	C	C	C	C	C	C	C	C	C	C	C	C	C	C	C	C	C	C	C	C	C	C	C	C	C	C	C	
			4- Reparar dispositivos.	C	C	C	C	C	C	C	C	C	C	C	C	C	C	C	C	C	C	C	C	C	C	C	C	C	C	C	C	C	C	C	C	C	C
			5- Reparar dispositivos.	C	C	C	C	C	C	C	C	C	C	C	C	C	C	C	C	C	C	C	C	C	C	C	C	C	C	C	C	C	C	C	C	C	C
2	Alternador	1. La correa del alternador debe estar sin abolladuras ni desgastes. 1. Las terminales se ven limpias.	1. Sustitución de correa.	C	C	C	C	C	C	C	C	C	C	C	C	C	C	C	C	C	C	C	C	C	C	C	C	C	C	C	C	C	C	C			
			1. Limpiar terminales	C	C	C	C	C	C	C	C	C	C	C	C	C	C	C	C	C	C	C	C	C	C	C	C	C	C	C	C	C	C	C	C	C	
			2. Nivel de agua por encima del mínimo permitido	C	C	C	C	C	C	C	C	C	C	C	C	C	C	C	C	C	C	C	C	C	C	C	C	C	C	C	C	C	C	C	C	C	
3	Baterías	1. El panel se observa limpio. 2. Nivel de agua por encima del mínimo permitido	1. Limpiar el panel.	C	C	C	C	C	C	C	C	C	C	C	C	C	C	C	C	C	C	C	C	C	C	C	C	C	C	C	C	C	C	C			
			2. Completar Nivel de agua	C	C	C	C	C	C	C	C	C	C	C	C	C	C	C	C	C	C	C	C	C	C	C	C	C	C	C	C	C	C	C	C	C	
4	Radialador	1. La correa del radialador debe estar sin abolladuras ni desgastes.	3. Sustitución de correa.	C	C	C	C	C	C	C	C	C	C	C	C	C	C	C	C	C	C	C	C	C	C	C	C	C	C	C	C	C	C	C	C		
			2. Completar Nivel de agua	C	C	C	C	C	C	C	C	C	C	C	C	C	C	C	C	C	C	C	C	C	C	C	C	C	C	C	C	C	C	C	C	C	

FIRMA DEL INSPECTOR

Robinson

Hospital Regional Taiwán 19 de Marzo
Listado de participante del lavado de cisterna 2023

25/03/2023

Nombres y Apellidos	Cargo	Firma
Robinson Mañon	Enc. Mantenimiento	
Elohuo Melina		
Dante R. Ber.guete	Administrador	
Rodolfo Tineo	Lavador	
Joaquín Baez	Lavador	
Neyra Alvarado		