

VG70

PCV

Adult 48kg

2:18

You have entered standby.

Standby

Ppeak
cmH₂O 40

PEEP
cmH₂O 5

f_{total}
10 OFF

Standby

New Patient

Previous Patient

O₂ Sensor

Flow Sensor

Pre-Use Test

Calibration

Please reconnect the breathing circuit



O₂

Calibration passed

Continue

For patient safety, please follow the operating instructions.

Insp. Hold

Exp. Hold

Nebulizer

Manual

Suction

Print Screen

Freeze

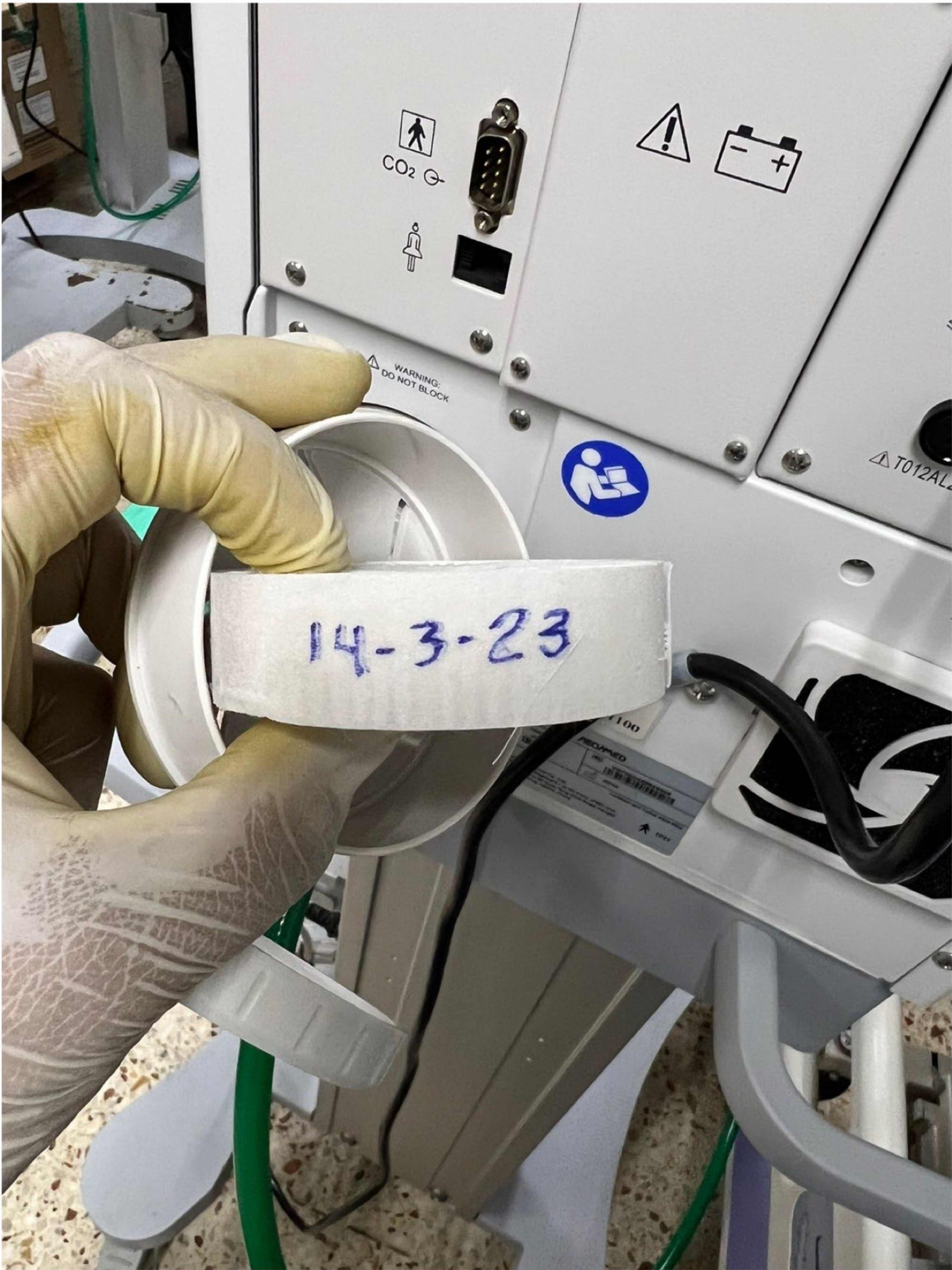
Screen Lock

Alarm Limits

Main Menu

Start Ventilation

AEOMED



VG70



AEOMED







Nombre Establecimiento: Hospital Provincial Ricardo Limardo
 Dirección O Departamento: Mantenimiento (Equipos e Infraestructura)

Fecha	29 marzo 2023
-------	---------------

Tema actividad:
4.1.1.6.02 Seguimiento al plan de mantenimiento preventivo en el EESS

Cuerpo

Mes reportado: marzo 2023
 Relación de mantenimientos preventivos y correctivos:

Preventivos ejecutados

Equipo	Frecuencia de mantenimiento	Responsable
Lavadora industrial	Trimestral	Ing. José Sánchez
Brazo en C	Trimestral	Fecbiomedical
Ventiladores	Trimestral	Fecbiomedical

Correctivos ejecutados


Fecha	Descripción del Trabajo	Área	Estado	#Averías
1/3/2023	Instalación de tramos	Salud mental	Completado	
2/3/2023	Reparación de llave de chorro	Lavandería	Completado	1
	Reparación de aire acondicionado Split 18 mil BTU	Triaje	Completado	1
4/3/2023	Reparación de sherock denglass	Techo	Completado	
5/3/2023	Reparación de filtración tubería 1/2	Pabellón A habitación 7	Completado	4
7/3/2023	Instalación de lampara led	Emergencia pediátrica	Completado	10
	Reparación de tomacorrientes	Emergencia pediátrica	Completado	1
	Limpieza y Reparación de cuarto frio	Cocina	Completado	4
8/3/2023	Reparación de panel led	Lobby	Completado	2
	Reparación de panel led	Cafetería	Completado	2
	Reparación de inodoro	Maternidad habitación 3	Completado	1
	Terminación de pintura	Hemodiálisis	Completado	

9/3/2023	Reparación de interruptor sencillo	Cocina	Completado	1
	Reparación de sifón	UCI	Completado	1
13/3/2023	Reparación de lampara led	Nebulización emergencia	Completado	1
	Reparación de lámparas led	Recepción emergencia	Completado	2
14/3/2023	Reparación de bombilla led	Pabellón B habitación 10	Completado	1
	Reparación de bancos	Emergencia	Completado	4
	Reparación de lavamanos	Hemodiálisis	Completado	1
16/3/2023	Reparación de puerta	Quirófano 3 cirugía	Completado	1
	Reparación de llave de lavamanos	Pabellón A habitación 7	Completado	1
20/3/2023	Terminación de pintura	Emergencia	Completado	
21/3/2023	Mantenimiento preventivo lavadora industrial	Lavandería	Completado	
	Mantenimiento preventivo	Planta eléctrica	Completado	
22/3/2023	Reparación de llavín	Auditoria medica	Completado	1
	Instalación de bombilla led	Salud mental	Completado	
23/3/2023	Terminación de pintura	Consulta pediátrica	Completado	
	Instalación de sistema de aterrizaje	Planta eléctrica	Completado	
24/3/2023	Reparación de caja de breaker	Maternidad	Completado	3
27/3/2023	Reparación de lampara led	Consultorio 9	Completado	1
	Limpieza de filtros de aires acondicionados	Pabellón A	Completado	
28/3/2023	Reparación de breaker triple europeo 32 amperes	Archivo	Completado	
Total, de correctivos				44

Adjunto plan de mantenimiento preventivo y correctivo y evidencias de mantenimientos realizados.


 Ing. Angel Joel Reynoso
 Encargado de mantenimiento
 MANTENIMIENTO
 NC





Dr. Carlos Reyes Salas
Director general





SNS
SERVICIO NACIONAL
DE SALUD

Plan de Mantenimiento Preventivo

DADM-FO-020 Versión: 01
Fecha de aprobación: 04/04/2019

Fecha: 14/3/23

Ficha No: _____

Datos del Equipo

Nombre: Ventilador

Marca: AEC Med

Modelo: VG 70

Serie: N66

Ubicación: Cirugía

Inventario No. _____

Periodo: 4M 6M 12M Otro: trimestral

Notas: _____

Descripción de Acciones

Inspección Física
Revisión Operacional
Verificación Autodiagnóstico

Otras acciones:

Limpieza de filtros de aire
Limpieza de filtros de sangre
Mantenimiento de tarjeta electrónica

Materiales Utilizados

Cambio de filtros

Condición Final ✓ x

Em buen estado funcional

Nombre del Electromédico _____

Fecha: 21/3/23 Ficha No: _____

Datos del Equipo

Nombre: Lavadora Industrial
Marca: PHIMUA Modelo: M366
Serie: 66 M000723 #K
Ubicación: Lavandería Inventario No. _____
Periodo: 4M 6M 12M Otro: Trimestral

Notas: _____

Descripción de Acciones

Inspección Física
Revisión Operacional
Verificación Autodiagnóstico

Otras acciones:

Mantenimiento de tarjeta electrónica

Materiales Utilizados


Limpiado de contador

Condición Final ✓ ×


Em buen estado funcionamiento

Nombre del Electromédico _____ Encargado de Área _____





Informaciones Generales	
Nombre del establecimiento de salud: <i>ARL</i>	Fecha: <i>09/03/2023</i>
Regional de salud:	Provincia: <i>Son Felipe José Hdez</i>
Nombre del responsable: <i>Cristina Martínez</i>	Área perteneciente: <i>Unidad Operativa Cirugía</i>
Informaciones del Equipo	
Nombre del equipo: <i>(Aco - C -)</i>	Tipo o modelo:
Nombre del fabricante: <i>Genworth</i>	Núm. de serial:
Historial de mantenimiento del equipo:	<input type="checkbox"/> Nuevo <input type="checkbox"/> Usado <input checked="" type="checkbox"/> Reparado
Detalles del mantenimiento: <i>Se le hace mantenimiento de software, del osco en (C) por falla de tarjeta de maconamiento, - software, corrompido por falla eléctrica, al momento de Alagado + Eruccido</i>	
Observaciones: <i>Verificar Personal capacitado, en el Equipo para que se mantenga en condiciones óptimas.</i>	


Firma del responsable