

## Hospital Materno Dra. Evangelina Rodríguez

Dirección o Departamento: Mantenimiento

FECHA

Diciembre 2022

### HMDER. 4-1.1.6.02 SEGUIMIENTO A EJECUCION DEL PLAN DE MANTENIMIENTO DE INFRAESTRUCTURA Y EQUIPOS

#### DESARROLLO DEL INFORME

##### Informe trimestral 2022

En la implementación del Plan de Mantenimiento de Infraestructura que fue elaborado el 31 de enero del año 2022, se ha mantenido dando seguimiento a los trabajos de las distintas áreas del centro.

En el área de infraestructura, se está realizando el remozamiento de la unidad de cuidados intensivo neonatal en el 2do nivel del hospital viejo y en el hospital nuevo el 4to, 5to y 6to.

En lo que se refiere a los trabajos de mantenimiento en el trimestre se procedió a la limpieza de los aires, de auto clave, emergencia y se procedió al sondeo de los mismos.

Fue reparada una de las lavadoras del área de lavandería.

Se realizó el traslado de los consultorios a otras áreas, y en los mismos se instalaron aires acondicionados en la nueva oficina de adolescente en la 3ra planta y en las áreas de consultas del 2do nivel. Los mantenimientos de los A/A, se siguen ejecutando en citología, vacunas, auditoria medica etc.

En plomería, reparamos los baños de la emergencia, dándole el mantenimiento preventivo. Reparamos la habitación de sonografía y se realizó la limpieza del registro de los baños de emergencia en el área exterior.

Se están dando los mantenimientos a los dos ascensores.

En lo referente a la pintura de interiores se han pintado los consultorios de pediatría, vacunas y sala de muestras.

Las fumigaciones se realizarán en el área exterior, vacuna, comedor, parqueos, zafacones, quirófanos y emergencia.

En el almacén de mantenimiento en el área del sótano, fue instalado un llavín en la puerta de entrada de madera, se instalaron cerraduras en las puertas comerciales de citología en la 6ta planta, farmacia 1er nivel y se instaló un llavín en una puerta poli metal frente a sonografía del 1er nivel.

Al realizar el traslado de las diferentes oficinas y consultorios a otras áreas, fueron reubicados los equipos en el 3er nivel y el sótano, para continuar las labores a realizar sin interrupciones.

Se procedió a desmontar la televisión del área de recepción de la emergencia por el proceso de remozamiento.

Se realiza la cloración de la cisterna y el chequeo de la planta de emergencia regularmente.

Inspecciones eléctricas: fueron instalados 4 tubos LED en el consultorio del 2do nivel, se procedió a reparar las líneas eléctricas en el área de emergencia.

Se repararon las líneas eléctricas de las lámparas de la dirección 3er nivel.

Se instaló un tomacorriente en el pasillo del 2do nivel, área hospital viejo

Fueron instaladas luces multicolores en el área frontal del edificio

### RECOMENDACIONES SEGÚN LOS HALLAZGOS


- Dar seguimiento a los formatos establecidos para los check list de verificación de planta y mantenimiento de infraestructura.
- Dar continuidad a registro de rutinas según aplique por áreas de mantenimiento y reforzamiento de la planta física.
- Realizar planificación y cronograma de trabajo para fumigaciones internas por áreas.

### RESPONSABLES

Elaborado por: **Ingeniera Juana Hiciano**



Entregado a: **Licda. Migdalia Vásquez Administradora**





**PAYANO**  
**PEST CONTROL**  
**RNC 131520499**  
**Controlamos las plagas**  
**cuidando su salud y**  
**Antonio Guzman #27, El Higuero**  
**ROBERTO**  
 Cel. 809-486-4061

P.payanopestcontrol@gmail.com

RNC: 131520499

Cliente: Hospital de la mujer Fecha: 29/10/22  
 Tel. \_\_\_\_\_ Tecnico: \_\_\_\_\_  
 Direccion: \_\_\_\_\_

**FUMIGACION**

**Hora Entrada** **Hora Salida**

**Servicios/equipos Usados**

- ( ) Asperjadora ( ) Pistola/Cebo
- ( ) Maq. Actisol ( ) Maq. UV
- ( ) Sist. 3
- ( ) Aerosol
- ( ) Motoriza

Area Tratadas:  
Areas Comunes, Pasillos  
Zafacones, Almacen,  
Plantas.

**Quimicos/ Productos**

Cybor.

**Comentarios:**

\_\_\_\_\_  
 \_\_\_\_\_  
 \_\_\_\_\_

Jairo Manzanilla  
 Firma del Tecnico:

[Firma]  
 Firma del Cliente:



## RECOMENDACIONES DE USO

PLAGA	DOSIS ML/L de agua	APLICACION
Piojos <i>Rhodnius prolixus</i> Chinchas <i>Cimex lecturalis</i> <i>Triatoma infestans</i> Pulga <i>Ctenocephalides felis</i> Mosquito <i>Aedes aegypti</i> <i>Anopheles spp</i> <i>Culex spp</i> Mosca <i>Musca domestica</i> <i>Stomoxys calcitrans</i> Hormiga de Faraon <i>Manomorium pharaonis</i> Hormiga de Fuego <i>Solenopsis xyloni</i> Avispa <i>Vespula sp</i>	10	Mojar bien techos, paredes y pisos
Cucaracha americana <i>Periplaneta americana</i>  Cucaracha oriental <i>Blatta orientalis</i> Cucaracha germánica <i>Blatella germanica</i>	10  20	Asperjar en cocina, comedores, coladeras, fregaderos y lugares donde se haya visto la plaga. Utilizar dosis altas en infestaciones altas.
Alacrán <i>Centuroides spp</i>	20	Asperjar en cocina, comedores, coladeras, fregaderos y lugares donde se haya visto la plaga.

### METODO PARA PREPARAR Y APLICAR EL PRODUCTO

Mezclar la dosis indicada en la cantidad necesaria de agua agitando hasta lograr una suspensión uniforme. Durante la aplicación no exponga a personas, alimentos, animales domésticos y utensilios. Después de la aplicación asegúrese de lavar el equipo usado y la ropa de trabajo. Para el control de cucaracha alemana es recomendable hacer aplicaciones en grietas y hendiduras. Para aplicaciones en alacrán aplicar la misma dosis recomendada aumentando al máximo permitido el volumen de agua en la misma superficie.

### FRECUENCIA DE APLICACION

Se recomienda hacer aplicaciones mensuales para mantenimiento, sin embargo, se pueden requerir aplicaciones más frecuentes dependiendo de la infestación. En el caso de insectos rastreros se necesita tratar a fondo los escondrijos.

**Rendimiento:** con un litro de solución se asperja aproximadamente un área de 30 m<sup>2</sup>. No obstante esto puede variar de acuerdo al equipo de aplicación y tipo de boquilla utilizada.

### TIEMPO DE REENTRADA

Espere por lo menos 30 minutos, transcurrido este tiempo ventilar el área. Después de esto, podrá entrar a las áreas tratadas.

Registro: **RSCO-URB-INAC-111-362-008-10**



Ficha Técnica



Insecticida / Suspensión acuosa  
Uso Urbano

**RAZON SOCIAL Y DIRECCION DE LA EMPRESA FORMULADORA:**

**ALLISTER DE MEXICO S.A. DE C.V.**

Circunvalación Sur ·5

C.P. 45070

Col. Las Fuentes, Zapopan, Jalisco

Teléfonos y fax:

Tel: (33) 31 33 00 13

Fax: (33) 31 33 00 13 ext 108

**Nombre comercial**      **CYBOR 10 EA<sup>®</sup>**

**Nombre común:**        **Cipermetrina**

**Análisis garantizado:**

Ingrediente activo	% en peso
Cipermetrina.....	10.00
Ingredientes inertes emulsificantes estabilizador y vehículo .....	90.00

**DATOS FÍSICO-QUÍMICOS**

**Estado físico:** Suspensión Acuosa

**Color:** Blanco

**Olor:** Ligeramente aromático

**Grupo químico:** Piretroide

**Solubilidad:** Soluble

**pH:** 9.4

**INFORMACION GENERAL**

**CYBOR 10 EA<sup>®</sup>** es un insecticida piretroide especialmente diseñado para el control de plagas en edificios industriales, casas, hospitales, laboratorios, hoteles, aéreas de preparación de alimentos, almacenes, jardines, bodegas, escuelas, establecimientos para la elaboración y procesamiento de alimentos y establos.

Su formulación, como suspensión en agua permite su aplicación con cualquier tipo de equipo. No tiene olor ni mancha paredes o ropa.





**PAYANO**  
**PEST CONTROL**  
 RNC 131520499  
 Controlamos las plagas  
 cuidando su salud y  
 Antonio Guzman #27, El Higuero  
**ROBERTO**  
 Cel. 809-486-4061

[payanocontrol@gmail.com](mailto:payanocontrol@gmail.com)

RNC: 131520499

Cliente: Hospital de la Mujer Fecha: 29/10/22  
 Tel. \_\_\_\_\_ Tecnico: \_\_\_\_\_  
 Direccion: \_\_\_\_\_

**FUMIGACION**

Hora Entrada		Hora Salida
<b>Servicios/equipos Usados</b>		
<input type="checkbox"/> Asperjadora	<input type="checkbox"/> Pistola/Cebo	Area Tratadas:
<input checked="" type="checkbox"/> Maq. Actisol	<input checked="" type="checkbox"/> Maq. UV	<u>Quirofanos, Emergencia</u>
<input type="checkbox"/> Sist. 3		_____
<input checked="" type="checkbox"/> Aerosol		_____
<input type="checkbox"/> Motoriza		_____

**Quimicos/ Productos** Disentriix / Cibox  
 \_\_\_\_\_  
 \_\_\_\_\_

**Comentarios:** Desinfección y Fumigación  
 \_\_\_\_\_  
 \_\_\_\_\_



*Jorge*  
 Firma del Cliente:

Ficha Técnica



Insecticida / Suspensión acuosa  
Uso Urbano

**RAZON SOCIAL Y DIRECCION DE LA EMPRESA FORMULADORA:**

**ALLISTER DE MÉXICO S.A. DE C.V.**

Circunvalación Sur ·5

C.P. 45070

Col. Las Fuentes, Zapopan, Jalisco

Teléfonos y fax:

**Tel: (33) 31 33 00 13**

**Fax: (33) 31 33 00 13 ext 108**

**Nombre comercial**      **CYBOR 10 EA<sup>®</sup>**

**Nombre común:**        **Cipermetrina**

**Análisis garantizado:**

Ingrediente activo	% en peso
Cipermetrina.....	10.00
Ingredientes inertes emulsificantes estabilizador y vehículo .....	90.00

**DATOS FÍSICO-QUÍMICOS**

**Estado físico:** Suspensión Acuosa

**Color:** Blanco

**Olor:** Ligeramente aromático

**Grupo químico:** Piretroide

**Solubilidad:** Soluble

**pH:** 9.4

**INFORMACION GENERAL**

**CYBOR 10 EA<sup>®</sup>** es un insecticida piretroide especialmente diseñado para el control de plagas en edificios industriales, casas, hospitales, laboratorios, hoteles, aéreas de preparación de alimentos, almacenes, jardines, bodegas, escuelas, establecimientos para la elaboración y procesamiento de alimentos y establos.

Su formulación, como suspensión en agua permite su aplicación con cualquier tipo de equipo. No tiene olor ni mancha paredes o ropa.





### RECOMENDACIONES DE USO

PLAGA	DOSIS ML/L de agua	APLICACION
Piojos <i>Rhodnius prolixus</i> Chinches <i>Cimex lecturalis</i> <i>Triatoma infestans</i> Pulga <i>Ctenocephalides felis</i> Mosquito <i>Aedes aegypti</i> <i>Anopheles</i> spp <i>Culex</i> spp Mosca <i>Musca domestica</i> <i>Stomoxys calcitrans</i> Hormiga de Faraon <i>Monomorium pharaonis</i> Hormiga de Fuego <i>Solenopsis xyloni</i> Avispa <i>Vespula</i> sp	10	Mojar bien techos, paredes y pisos
Cucaracha americana <i>Periplaneta americana</i>  Cucaracha oriental <i>Blatta orientalis</i> Cucaracha germánica <i>Blattella germanica</i>	10  20	Asperjar en cocina, comedores, coladeras, fregaderos y lugares donde se haya visto la plaga Utilizar dosis altas en infestaciones altas.
Alacrán <i>Centuroides</i> spp	20	Asperjar en cocina, comedores, coladeras, fregaderos y lugares donde se haya visto la plaga.

### METODO PARA PREPARAR Y APLICAR EL PRODUCTO

Mezclar la dosis indicada en la cantidad necesaria de agua agitando hasta lograr una suspensión uniforme. Durante la aplicación no exponga a personas, alimentos, animales domésticos y utensilios. Después de la aplicación asegúrese de lavar el equipo usado y la ropa de trabajo. Para el control de cucaracha alemana es recomendable hacer aplicaciones en grietas y hendiduras. Para aplicaciones en alacrán aplicar la misma dosis recomendada aumentando al máximo permitido el volumen de agua en la misma superficie.

### FRECUENCIA DE APLICACION

Se recomienda hacer aplicaciones mensuales para mantenimiento, sin embargo, se pueden requerir aplicaciones más frecuentes dependiendo de la infestación. En el caso de insectos rastreros se necesita tratar a fondo los escondrijos.

**Rendimiento:** con un litro de solución se asperja aproximadamente un área de 30 m<sup>2</sup>. No obstante esto puede variar de acuerdo al equipo de aplicación y tipo de boquilla utilizada.

### TIEMPO DE REENTRADA

Espere por lo menos 30 minutos, transcurrido este tiempo ventilar el área. Después de esto, podrá entrar a las áreas tratadas.

Registro: RSCO-URB-INAC-111-362-008-10





# P & D Recycling SRL

Av. Rómulo Betancourt 1458, Edificio Clemente II local 1a, Bella vista, Santo Domingo Tels 829-539-5265, 809-334-0015, Fax 809-237-0370 RNC 130-557241 E-mail [pdrecycling@hotmail.com](mailto:pdrecycling@hotmail.com), [pdrecycling@gmail.com](mailto:pdrecycling@gmail.com)

## Certificado De incineración y Destino Final

**NO: 3687**

**Date: 31 de octubre de 2022**

Esta certificación hace constar que en nuestra empresa P&D Recycling, RNC: 130-557241, con el permiso ambiental No. 0813-09, se recibieron los Sigüientes materiales que se describen en el cuadro a continuación, para su incineración y destino final proveniente de la empresa, Hospital Dra. Evangelina Rodriguez, RNC: 430069477.

CANTIDAD	DESCRIPCION
1	Retiro de Desechos Biomédicos, Por el mes de Octubre-2022



**Juan Pilarte**  
Gerente

**Hospital Dra.**  
**Evangelina Rodriguez**



**P&D Recycling SRL**

RNC 130-557241

www.pydrecycling.com

Recycling to Preserve our Planet

Date:

Conduce no.

**Nombre: Hospital Dra. Evangelina  
Rodriguez**

**CONDUCE DE RETIRO DESECHOS**

Salesperson	Job	Payment Terms	Due Date
P&D Recycling			
649-878-8642 / 829-539-5265			
Qty M3	Description	Unit Price	Line Total
1.00	Servicio de Retiro de Desechos Biomedicos	20,000.00	20,000.00

Sold by:

Signed for people in charge or receiver

Your residues are our business. God bless you!

Subtotal	20,000.00
Irbis 18%	
<b>Total RDS</b>	<b>20,000.00</b>

*Ramona Gabriela  
26/10/22*



**PAYANO**  
**PEST CONTROL**  
 RNC 131520499  
 Controlamos las plagas  
 cuidando su salud y  
 Antonio Guzman #27, El Higuero  
**ROBERTO**  
 Cel. 809-486-4061

P.payanopestcontrol@gmail.com

RNC: 131520499

Cliente: Hospital de la mujer Fecha: 26/11/22  
 Tel. \_\_\_\_\_ Tecnico: Sano meza  
 Direccion: \_\_\_\_\_

**FUMIGACION**

Hora Entrada \_\_\_\_\_ Hora Salida \_\_\_\_\_

**Servicios/equipos Usados**

- Asperjadora
- Maq. Actisol
- Sist. 3
- Aerosol
- Motoriza
- Pistola/Cebo
- Maq. Ulv

Area Tratadas:  
Porquecos, Almacenes  
Area plantas, jirafas

**Quimicos/ Productos** Cybor 40 cc/g

**Comentarios:**

\_\_\_\_\_  
 \_\_\_\_\_  
 \_\_\_\_\_



Firma del Tecnico:

Sano Meza  
 Firma del Cliente:

Ficha Técnica

**Cybor**<sup>®</sup>  
10 EA 

Insecticida / Suspensión acuosa  
Uso Urbano

**RAZON SOCIAL Y DIRECCION DE LA EMPRESA FORMULADORA:**

**ALLISTER DE MÉXICO S.A. DE C.V.**

Circunvalación Sur -5

C.P. 45070

Col. Las Fuentes, Zapopan, Jalisco

Teléfonos y fax:

**Tel: (33) 31 33 00 13**

**Fax: (33) 31 33 00 13 ext 108**

**Nombre comercial**      **CYBOR 10 EA** <sup>®</sup>  
**Nombre común:**      **Cipermetrina**  
**Análisis garantizado:**

Ingrediente activo	% en peso
Cipermetrina.....	10.00
Ingredientes inertes emulsificantes estabilizador y vehículo .....	90.00

**DATOS FISICO-QUIMICOS**

**Estado físico:** Suspensión Acuosa

**Color:** Blanco

**Olor:** Ligeramente aromático

**Grupo químico:** Piretroide

**Solubilidad:** Soluble

**pH:** 9.4


**INFORMACION GENERAL**


**CYBOR 10 EA**<sup>®</sup> es un insecticida piretroide especialmente diseñado para el control de plagas en edificios industriales, casas, hospitales, laboratorios, hoteles, aéreas de preparación de alimentos, almacenes, jardines, bodegas, escuelas, establecimientos para la elaboración y procesamiento de alimentos y establos.

Su formulación, como suspensión en agua permite su aplicación con cualquier tipo de equipo.

No tiene olor ni mancha paredes o ropa.


























**Informaciones Generales**  
Nombre del establecimiento de salud: Hospital Materno Dra. Evangelina Rodríguez  
Fecha: 31/01/2022

Regional desalud: Metropolitano

Provincia: Santo Domingo

Area perteneciente: DNO

Equipo de trabajo: Mantenimiento e Infraestructura

**(Actividad HMDER. 4.1.1.6.01 Elaboración del Plan de Mantenimiento de Infraestructura)**

Objetivos	Metas	Acciones	Responsable	Recursos	Plazos		Medios de verificación
					Inicio	Fin	
Inspección Eléctrica	Iluminación de las áreas	Compra de luminarias	Electricista	Administración y Compra	abril	octubre	Lista de Participantes, Informes de Ejecución mensual.(Formatos Estandarizados)
Registro de Rutinas	Preparar hojas de formato	Confeccionar hojas de solicitudes	Ingeniero y secretaria	administración	abril	julio	Lista de Participantes, Informes de Ejecución mensual.(Formatos Estandarizados)
Pintura Interior	Mantener las áreas higienizadas	Compra de pinturas	Pintor y ayudante	Administración y Compra	abril	diciembre	Lista de Participantes, Informes de Ejecución mensual.(Formatos Estandarizados)
Rutina de Fumigación para control de roedores	Mantenimiento Preventivo de Infraestructura	Fumigación de Áreas Externas y Internas	Administración / Mantenimiento	Financieros	Enero	Diciembre	Ficha de Fumigación Mensual. (Formatos Estandarizados)
Rutina de Fumigación para Controles Viral y Microbios	Mantenimiento Preventivo de Infraestructura	Fumigación de Áreas Expuestas a controles virológicos y microbianos.	Administración / Mantenimiento	Financieros	Enero	Diciembre	Ficha de Fumigación Mensual (Formatos Estandarizados)
Control de Desperdicios Biomédicos	Ruta para recolección de desechos biomédicos	Recolección y Clasificación de desechos biomédicos	Mantenimiento / Conserjería / Enfermería	Humanos y Financieros	Enero	Diciembre	Conduces y Inspección de Recolección. (Formatos Estandarizados )
Planificación de Limpieza Profunda	Realizar Operativos de Limpieza Profunda por lo menos 2 Veces al Mes. Y Programar su mantenimiento Diario	Establecer un equipo disciplinario de mantenimiento para la ejecución de la limpieza	Administración / Mantenimiento	Humanos, Materiales y Financieros	Enero	Diciembre	Lista de Participantes, Informes de Ejecución mensual.(Formatos Estandarizados)
Plan de Mantenimiento de Aires Acondicionados y	Dar mantenimiento preventivo al sistema de refrigeración y de aires	Limpieza de equipos de refrigeración y aires acondicionados	Administración / Mantenimiento	Humanos, Materiales y Financieros	Enero	Diciembre	Informes de Ejecución mensual (Formatos Estandarizados)

Refrigeración	Reacondicionados de las Instalaciones del Centro.								
Mantenimiento de Plomería	Mantenimiento Preventivo de Tuberías, Griferías, Cañerías etc.	Revisión y Mantenimiento Preventivo y de Reemplazos a insumos de plomería en mal estado, desgastados o dañados.	Administración / Mantenimiento	Humanos, Materiales y Financieros	Enero	Diciembre	Informe de Ejecución Mensual (Formatos Estandarizados)		
Remodelación de UCI y Preparto.	Remozar y Adecuar según requerimientos del SNS la infraestructura	Remozamiento de las Areas de Uci y Preparto	Servicio Nacional de Salud	Humanos, Materiales y Financieros	Febrero	Diciembre	Informe de Ejecución.		





