



**MINISTERIO DE HACIENDA**  
**CENTRALIZACIÓN DE LA INFORMACIÓN FINANCIERA DEL ESTADO**  
**EJECUCIÓN DE LOS GASTOS Y APLICACIONES FINANCIERAS POR DESTINO DE FONDOS Y ESTRUCTURA**  
**CORRESPONDIENTE AL TRIMESTRE 2 (ABRIL-JUNIO) DEL AÑO 2025**

ReporteFormularioEP-04.jrxml  
 28/7/2025 11:33 AM  
 Pagina: 1 de 11  
 10100088056-PRD\_CIFE\_1

**FORM. EP-04**  
**CODIGO DEL CAPITULO:** 7280  
**DE NOMINACION:** JUNTA DE DISTRITO MUNICIPAL DE PALO VERDE  
**DESTINO DE FONDO:** TODOS  
**ESTADO:** Aprobado  
**ESTADO CIERRE:** ABIERTO

DESTINO DE FONDO	Estructura						CODIGO S/MP	Clasificador de Gasto					FUNCION	FUENTE FINANCIAMIENTO	FUENTE ESPECIFICA	ORGANISMO FINANCIADOR	Presupuesto				Devengado				
	PROGRAMA	PRODUCTO	PROYECTO	ACTIVIDAD/OBRA	TIPO	CONCEPTO		CUENTA	SUBCUENTA	AUXILIAR	DENOMINACION DEL GASTO	Original					Modificaciones Anteriores	Modificación Trimestral	Vigentes	Acumulado Anterior	Trimestre	A la fecha	% Devengado a la fecha	Balance Disponible Trimestral	% Balance Disponible
												18					19	20	21= 18 + 19 + 20	22	23	24	25 = 24 / 21	26 = 21-24	27 = 26 / 21
11(P)	01		00							PERSONAL				4,938,883.75	1,024,743.63	965,747.15	1,990,490.78	40%	2,948,392.97	60%					
11(P)	01		00							NORMAS, POLITICAS Y ADMINISTRACION MUNICIPAL			4,938,883.75	1,024,743.63	965,747.15	1,990,490.78	40%	2,948,392.97	60%						
11(P)	01		00	0001						N/A			4,938,883.75	1,024,743.63	965,747.15	1,990,490.78	40%	2,948,392.97	60%						
11(P)	01		00	0001						NORMAS Y SEGUIMIENTOS			1,324,746.25	325,409.31	310,572.96	635,982.27	48%	688,763.98	58%						
11(P)	01		00	0001	2					GASTOS			1,324,746.25	325,409.31	310,572.96	635,982.27	48%	688,763.98	58%						
11(P)	01		00	0001	2	1				REMUNERACIONES Y CONTRIBUCIONES			1,324,746.25	325,409.31	310,572.96	635,982.27	48%	688,763.98	58%						
11(P)	01		00	0001	2	1	1			Remuneraciones			1,900,000.00	264,624.61	254,517.44	518,142.05	44%	670,857.95	100%						
11(P)	01		00	0001	2	1	1	1		Remuneraciones al personal fijo	1.1.01	20	1955	1,020,000.00	264,624.61	254,517.44	518,142.05	51%	500,857.95	100%					
11(P)	01		00	0001	2	1	1	1	01	Sueldos empleados fijos	1.1.01	30	9996	100,000.00	0.00	0.00	0.00	0%	170,000.00	100%					
11(P)	01		00	0001	2	1	1	4		Sueldo anual no.13	1.1.01	30	9996	170,000.00	0.00	0.00	0.00	0%	170,000.00	100%					
11(P)	01		00	0001	2	1	3			DIETAS Y GASTOS DE REPRESENTACION				132,000.00	60,784.70	56,055.52	116,840.22	89%	15,159.78	100%					
11(P)	01		00	0001	2	1	3	2		Gastos de representación				132,000.00	60,784.70	56,055.52	116,840.22	89%	15,159.78	100%					
11(P)	01		00	0001	2	1	3	2	01	Gastos de representación en el país	1.1.01	20	1955	132,000.00	60,784.70	56,055.52	116,840.22	89%	15,159.78	100%					
11(P)	01		00	0001	2	1	5			CONTRIBUCIONES A LA SEGURIDAD SOCIAL				2,746.25	0.00	0.00	0.00	0%	2,746.25	100%					
11(P)	01		00	0001	2	1	5	1		Contribuciones al seguro de salud				1,046.25	0.00	0.00	0.00	0%	1,046.25	100%					
11(P)	01		00	0001	2	1	5	1	01	Contribuciones al seguro de salud	1.1.01	30	9996	1,046.25	0.00	0.00	0.00	0%	1,046.25	100%					
11(P)	01		00	0001	2	1	5	2		Contribuciones al seguro de pensiones				1,100.00	0.00	0.00	0.00	0%	1,100.00	100%					
11(P)	01		00	0001	2	1	5	2	01	Contribuciones al seguro de pensiones	1.1.01	20	1955	1,100.00	0.00	0.00	0.00	0%	1,100.00	100%					
11(P)	01		00	0001	2	1	5	3		Contribuciones al seguro de riesgo laboral				600.00	0.00	0.00	0.00	0%	600.00	100%					
11(P)	01		00	0001	2	1	5	3	01	Contribuciones al seguro de riesgo laboral	1.1.01	30	9996	600.00	0.00	0.00	0.00	0%	600.00	100%					
11(P)	01		00	0003						ADMINISTRACION MUNICIPAL				3,017,713.75	570,334.32	531,174.19	1,101,508.51	37%	1,916,205.24	58%					
11(P)	01		00	0003						GASTOS				3,017,713.75	570,334.32	531,174.19	1,101,508.51	37%	1,916,205.24	58%					
11(P)	01		00	0003	2					REMUNERACIONES Y CONTRIBUCIONES				3,017,713.75	570,334.32	531,174.19	1,101,508.51	37%	1,916,205.24	58%					
11(P)	01		00	0003	2	1				REMUNERACIONES				3,055,713.75	566,978.68	530,527.76	1,096,696.61	36%	1,909,107.14	56%					
11(P)	01		00	0003	2	1	1			Remuneraciones al personal fijo				2,620,000.00	528,323.33	504,600.00	1,032,023.33	39%	1,587,978.67	100%					
11(P)	01		00	0003	2	1	1	1		Sueldos empleados fijos	1.1.01	20	1955	2,600,000.00	514,833.33	503,000.00	1,017,833.33	39%	1,582,166.67	100%					
11(P)	01		00	0003	2	1	1	05		Indicivos y escalafón	1.1.01	20	1955	20,000.00	13,900.00	10,000.00	14,190.00	71%	5,810.00	100%					
11(P)	01		00	0003	2	1	1	4		Sueldo anual no.13	1.1.01	30	9996	203,500.00	0.00	0.00	0.00	0%	203,500.00	100%					
11(P)	01		00	0003	2	1	1	4	01	Sueldo anual no.13	1.1.01	30	9996	203,500.00	0.00	0.00	0.00	0%	203,500.00	100%					
11(P)	01		00	0003	2	1	3			DIETAS Y GASTOS DE REPRESENTACION				178,000.00	38,055.52	26,527.76	64,583.28	36%	113,416.72	100%					
11(P)	01		00	0003	2	1	3	1		Dieta				60,000.00	0.00	0.00	0.00	0%	60,000.00	100%					
11(P)	01		00	0003	2	1	3	1	01	Dieta en el país	1.1.01	20	1955	60,000.00	0.00	0.00	0.00	0%	60,000.00	100%					
11(P)	01		00	0003	2	1	3	2		Gastos de representación				118,000.00	38,055.52	26,527.76	64,583.28	55%	53,416.72	100%					
11(P)	01		00	0003	2	1	3	2	01	Gastos de representación en el país	1.1.01	20	1955	118,000.00	38,055.52	26,527.76	64,583.28	55%	53,416.72	100%					
11(P)	01		00	0003	2	1	5			CONTRIBUCIONES A LA SEGURIDAD SOCIAL				4,213.75	0.00	0.00	0.00	0%	4,213.75	100%					
11(P)	01		00	0003	2	1	5	1		Contribuciones al seguro de salud				1,336.75	0.00	0.00	0.00	0%	1,336.75	100%					
11(P)	01		00	0003	2	1	5	1	01	Contribuciones al seguro de salud	1.1.01	20	1955	1,336.75	0.00	0.00	0.00	0%	1,336.75	100%					
11(P)	01		00	0003	2	1	5	2		Contribuciones al seguro de pensiones				1,287.00	0.00	0.00	0.00	0%	1,287.00	100%					
11(P)	01		00	0003	2	1	5	2	01	Contribuciones al seguro de pensiones	1.1.01	20	1955	1,287.00	0.00	0.00	0.00	0%	1,287.00	100%					
11(P)	01		00	0003	2	1	5	3		Contribuciones al seguro de riesgo laboral				1,590.00	0.00	0.00	0.00	0%	1,590.00	100%					
11(P)	01		00	0003	2	1	5	3	01	Contribuciones al seguro de riesgo laboral	1.1.01	20	1955	1,590.00	0.00	0.00	0.00	0%	1,590.00	100%					

ELABORADOR POR *[Firma]*



REVISADO POR *[Firma]*

AUTORIZADO POR *[Firma]*









MINISTERIO DE HACIENDA  
CENTRALIZACIÓN DE LA INFORMACIÓN FINANCIERA DEL ESTADO  
EJECUCIÓN DE LOS GASTOS Y APLICACIONES FINANCIERAS POR DESTINO DE FONDOS Y ESTRUCTURA  
CORRESPONDIENTE AL TRIMESTRE 2 (ABRIL-JUNIO) DEL AÑO 2025

FORM. EP-04  
CODIGO DEL CAPITULO: 7280  
DENOMINACION: JUNTA DE DISTRITO MUNICIPAL DE PALO VERDE  
DESTINO DE FONDO: TODOS  
ESTADO: Aprobado  
ESTADO CIERRE: ABIERTO


DESTINO DE FONDO	Estructura						Clasificador de Gasto						FUNCIÓN	FUENTE FINANCIAMIENTO	FUENTE LÍQUIDA	ORGANISMO FINANCIADOR	Presupuesto				Devengado				
	PROGRAMA	PRODUCTO	PROYECTO	ACTIVIDAD/OBRA	CÓDIGO SNIP	TIPO	CONCEPTO	CUENTA	SUBCUENTA	ANULAR	DENOMINACIÓN DEL GASTO	Original					Modificaciones Anteriores	Modificación Trimestral	Vigentes	Acumulado Anterior	Trimestre	A la fecha	% Devengado a la fecha	Balance Disponible Trimestral	% Balance Disponible
12(S)	01	00	00	0003	2	2	8	4	01	01	100,000.00	0.00	0.00	100,000.00	61,300.00	32,800.00	73,900.00	74%	26,100.00	1%					
12(S)	01	00	00	0003	2	2	8	4	01	01	100,000.00	0.00	0.00	100,000.00	61,300.00	32,800.00	73,900.00	74%	26,100.00	1%					
12(S)	01	00	00	0003	2	2	8	6	01	01	150,000.00	0.00	15,900.00	165,900.00	18,000.00	145,100.00	163,100.00	98%	2,800.00	1%					
12(S)	01	00	00	0003	2	2	8	6	01	01	150,000.00	0.00	15,900.00	165,900.00	18,000.00	145,100.00	163,100.00	98%	2,800.00	1%					
12(S)	01	00	00	0003	2	3	6	3	04	01	315,000.00	0.00	-6,000.00	309,000.00	76,710.00	110,387.80	187,237.80	61%	181,762.20	1%					
12(S)	01	00	00	0003	2	3	6	3	04	01	315,000.00	0.00	-6,000.00	309,000.00	76,710.00	110,387.80	187,237.80	61%	181,762.20	1%					
12(S)	01	00	00	0003	2	3	9	1	01	01	200,000.00	0.00	0.00	200,000.00	20,000.00	180,000.00	90,977.80	45%	109,022.20	1%					
12(S)	01	00	00	0003	2	3	9	1	01	01	200,000.00	0.00	0.00	200,000.00	20,000.00	180,000.00	90,977.80	45%	109,022.20	1%					
12(S)	01	00	00	0003	2	3	9	1	01	01	200,000.00	0.00	0.00	200,000.00	20,000.00	180,000.00	90,977.80	45%	109,022.20	1%					
12(S)	01	00	00	0003	2	3	9	1	01	01	200,000.00	0.00	0.00	200,000.00	20,000.00	180,000.00	90,977.80	45%	109,022.20	1%					
12(S)	01	00	00	0003	2	3	6	3	04	01	30,000.00	0.00	0.00	30,000.00	0.00	8,000.00	27%	22,000.00	1%						
12(S)	01	00	00	0003	2	3	6	3	04	01	30,000.00	0.00	0.00	30,000.00	0.00	8,000.00	27%	22,000.00	1%						
12(S)	01	00	00	0003	2	3	6	3	04	01	30,000.00	0.00	0.00	30,000.00	0.00	8,000.00	27%	22,000.00	1%						
12(S)	01	00	00	0003	2	3	6	3	04	01	30,000.00	0.00	0.00	30,000.00	0.00	8,000.00	27%	22,000.00	1%						
12(S)	01	00	00	0003	2	3	6	3	04	01	30,000.00	0.00	0.00	30,000.00	0.00	8,000.00	27%	22,000.00	1%						
12(S)	01	00	00	0003	2	3	6	3	04	01	40,000.00	0.00	0.00	40,000.00	0.00	14,500.00	36%	25,500.00	1%						
12(S)	01	00	00	0003	2	3	6	3	04	01	40,000.00	0.00	0.00	40,000.00	0.00	14,500.00	36%	25,500.00	1%						
12(S)	01	00	00	0003	2	3	6	3	04	01	40,000.00	0.00	0.00	40,000.00	0.00	14,500.00	36%	25,500.00	1%						
12(S)	01	00	00	0003	2	3	6	3	04	01	40,000.00	0.00	0.00	40,000.00	0.00	14,500.00	36%	25,500.00	1%						
12(S)	01	00	00	0003	2	3	9	1	01	01	10,000.00	0.00	0.00	10,000.00	0.00	0.00	0%	10,000.00	1%						
12(S)	01	00	00	0003	2	3	9	1	01	01	10,000.00	0.00	0.00	10,000.00	0.00	0.00	0%	10,000.00	1%						
12(S)	01	00	00	0003	2	3	9	1	01	01	10,000.00	0.00	0.00	10,000.00	0.00	0.00	0%	10,000.00	1%						
12(S)	01	00	00	0003	2	3	9	1	01	01	10,000.00	0.00	0.00	10,000.00	0.00	0.00	0%	10,000.00	1%						
12(S)	01	00	00	0003	2	3	9	1	01	01	10,000.00	0.00	0.00	10,000.00	0.00	0.00	0%	10,000.00	1%						
12(S)	01	00	00	0003	2	3	9	1	01	01	10,000.00	0.00	0.00	10,000.00	0.00	0.00	0%	10,000.00	1%						
12(S)	01	00	00	0003	2	3	9	1	01	01	10,000.00	0.00	0.00	10,000.00	0.00	0.00	0%	10,000.00	1%						
12(S)	01	00	00	0003	2	3	9	1	01	01	10,000.00	0.00	0.00	10,000.00	0.00	0.00	0%	10,000.00	1%						
12(S)	01	00	00	0003	2	3	9	1	01	01	10,000.00	0.00	0.00	10,000.00	0.00	0.00	0%	10,000.00	1%						
12(S)	01	00	00	0003	2	3	9	1	01	01	10,000.00	0.00	0.00	10,000.00	0.00	0.00	0%	10,000.00	1%						
12(S)	01	00	00	0003	2	3	9	1	01	01	10,000.00	0.00	0.00	10,000.00	0.00	0.00	0%	10,000.00	1%						
12(S)	01	00	00	0003	2	3	9	1	01	01	10,000.00	0.00	0.00	10,000.00	0.00	0.00	0%	10,000.00	1%						
12(S)	01	00	00	0003	2	3	9	1	01	01	10,000.00	0.00	0.00	10,000.00	0.00	0.00	0%	10,000.00	1%						
12(S)	01	00	00	0003	2	3	9	1	01	01	10,000.00	0.00	0.00	10,000.00	0.00	0.00	0%	10,000.00	1%						
12(S)	01	00	00	0003	2	3	9	1	01	01	10,000.00	0.00	0.00	10,000.00	0.00	0.00	0%	10,000.00	1%						
12(S)	01	00	00	0003	2	3	9	1	01	01	10,000.00	0.00	0.00	10,000.00	0.00	0.00	0%	10,000.00	1%						
12(S)	01	00	00	0003	2	3	9	1	01	01	10,000.00	0.00	0.00	10,000.00	0.00	0.00	0%	10,000.00	1%						
12(S)	01	00	00	0003	2	3	9	1	01	01	10,000.00	0.00	0.00	10,000.00	0.00	0.00	0%	10,000.00	1%						
12(S)	01	00	00	0003	2	3	9	1	01	01	10,000.00	0.00	0.00	10,000.00	0.00	0.00	0%	10,000.00	1%						
12(S)	01	00	00	0003	2	3	9	1	01	01	10,000.00	0.00	0.00	10,000.00	0.00	0.00	0%	10,000.00	1%						
12(S)	01	00	00	0003	2	3	9	1	01	01	10,000.00	0.00	0.00	10,000.00	0.00	0.00	0%	10,000.00	1%						
12(S)	01	00	00	0003	2	3	9	1	01	01	10,000.00	0.00	0.00	10,000.00	0.00	0.00	0%	10,000.00	1%						
12(S)	01	00	00	0003	2	3	9	1	01	01	10,000.00	0.00	0.00	10,000.00	0.00	0.00	0%	10,000.00	1%						
12(S)	01	00	00	0003	2	3	9	1	01	01	10,000.00	0.00	0.00	10,000.00	0.00	0.00	0%	10,000.00	1%						
12(S)	01	00	00	0003	2	3	9	1	01	01	10,000.00	0.00	0.00	10,000.00	0.00	0.00	0%	10,000.00	1%						
12(S)	01	00	00	0003	2	3	9	1	01	01	10,000.00	0.00	0.00	10,000.00	0.00	0.00	0%	10,000.00	1%						
12(S)	01	00	00	0003	2	3	9	1	01	01	10,000.00	0.00	0.00	10,000.00	0.00	0.00	0%	10,000.00	1%						
12(S)	01	00	00	0003	2	3	9	1	01	01	10,000.00	0.00	0.00	10,000.00	0.00	0.00	0%	10,000.00	1%						
12(S)	01	00	00	0003	2	3	9	1	01	01	10,000.00	0.00	0.00	10,000.00	0.00	0.00	0%	10,000.00	1%						
12(S)	01	00	00	0003	2	3	9	1	01	01	10,000.00	0.00	0.00	10,000.00	0.00	0.00	0%	10,000.00	1%						
12(S)	01	00	00	0003	2	3	9	1	01	01	10,000.00	0.00	0.00	10,000.00	0.00	0.00	0%	10,000.00	1%						
12(S)	01	00	00	0003	2	3	9	1	01	01	10,000.00	0.00	0.00	10,000.00	0.00	0.00	0%	10,000.00	1%						
12(S)	01	00	00	0003	2	3	9	1	01	01	10,000.00	0.00	0.00	10,000.00	0.00	0.00	0%	10,000.00	1%						
12(S)	01	00	00	0003	2	3	9	1	01	01	10,000.00	0.00	0.00	10,000.00	0.00	0.00	0%	10,000.00	1%						
12(S)	01	00	00	0003	2	3	9	1	01	01	10,000.00	0.00	0.00	10,000.00	0.00	0.00	0%	10,000.00	1%						
12(S)	01	00	00	0003	2	3	9	1	01	01	10,000.00	0.00	0.00	10,000.00	0.00	0.00	0%	10,000.00	1%						
12(S)	01	00	00	0003	2	3	9	1	01	01	10,000.00	0.00	0.00	10,000.00	0.00	0.00	0%	10,000.00	1%						
12(S)	01	00	00	0003	2	3	9	1	01	01	10,000.00	0.00	0.00	10,000.00	0.00	0.00	0%	10,000.00	1%						
12(S)	01	00	00	0																					




MINISTERIO DE HACIENDA  
CENTRALIZACIÓN DE LA INFORMACIÓN FINANCIERA DEL ESTADO  
EJECUCIÓN DE LOS GASTOS Y APLICACIONES FINANCIERAS POR DESTINO DE FONDOS Y ESTRUCTURA  
CORRESPONDIENTE AL TRIMESTRE 2 (ABRIL-JUNIO) DEL AÑO 2025


FORM. EP-04  
 CODIGO DEL CAPITULO: 7280 DESTINO DE FONDO: TODOS  
 DENOMINACION: JUNTA DE DISTRITO MUNICIPAL DE PALO VERDE ESTADO: Aprobado  
 ESTADO CIERRE: ABIERTO

DESTINO DE FONDO	Estructura					Clasificador de Gasto							Presupuesto					Devengado						
	PROGRAMA	PRODUCTO	PROYECTO	ACTIVIDAD/OBRA	CODIGO JAINP	TIPO	CONCEPTO	SUBCuenta	AJUXILIAR	DENOMINACION DEL GASTO	FONDO	FUENTE FINANCIAMIENTO	FUENTE ESPECIFICA	ORGANISMO FINANCIADOR	Original	Modificaciones Anteriores	Modificación Trimestral	Vigencia	Acumulado Anterior	Trimestre	A la fecha	% Devengado a la fecha	Balanza Disponible Trimestral	% Balanza Disponible
															18	19	20	21= 18 + 19 + 20	22	23	24	25 = 24 / 21	26= 21-24	27 = 26 / 21
12(S)	12	00	00						GESTION Y ADMINISTRACION DE SERVICIOS PUBLICOS					3,838,839.60	0.00	-5,000.00	3,833,839.60	882,550.00	922,750.00	1,805,300.00	47%	2,028,539.60	1%	
12(S)	12	00	00						ADMINISTRACION DE LOS SERVICIOS PUBLICOS					3,838,839.60	0.00	-5,000.00	3,833,839.60	882,550.00	922,750.00	1,805,300.00	47%	2,028,539.60	1%	
12(S)	12	00	00	0001					REMUNERACIONES Y CONTRIBUCIONES					335,853.80	0.00	0.00	335,853.80	76,500.00	76,500.00	153,000.00	46%	182,853.80	1%	
12(S)	12	00	00	0001					REMUNERACIONES					335,853.80	0.00	0.00	335,853.80	76,500.00	76,500.00	153,000.00	46%	182,853.80	1%	
12(S)	12	00	00	0001		2	1		REMUNERACIONES AL PERSONAL DE CARACTER TEMPORAL					335,853.80	0.00	0.00	335,853.80	76,500.00	76,500.00	153,000.00	46%	182,853.80	1%	
12(S)	12	00	00	0001		2	1	1	Empleados temporales	1.1.02	20	1955	100	306,000.00	0.00	0.00	306,000.00	76,500.00	76,500.00	153,000.00	50%	153,000.00	1%	
12(S)	12	00	00	0001		2	1	1	Sueldo anual no. 13	1.1.02	20	1955	100	25,500.00	0.00	0.00	25,500.00	0.00	0.00	0.00	0%	25,500.00	1%	
12(S)	12	00	00	0001		2	1	4	CONTRIBUCIONES A LA SEGURIDAD SOCIAL					4,353.80	0.00	0.00	4,353.80	0.00	0.00	0.00	0%	4,353.80	1%	
12(S)	12	00	00	0001		2	1	5	Contribuciones al seguro de salud	1.1.02	30	9996	102	1,649.80	0.00	0.00	1,649.80	0.00	0.00	0.00	0%	1,649.80	1%	
12(S)	12	00	00	0001		2	1	5	Contribuciones al seguro de pensiones	1.1.02	30	9996	102	1,726.00	0.00	0.00	1,726.00	0.00	0.00	0.00	0%	1,726.00	1%	
12(S)	12	00	00	0001		2	1	5	Contribuciones al seguro de riesgo laboral	1.1.02	30	9996	102	978.00	0.00	0.00	978.00	0.00	0.00	0.00	0%	978.00	1%	
12(S)	12	00	00	0001		2	1	5	Contribuciones al seguro de riesgo laboral	1.1.02	30	9996	102	978.00	0.00	0.00	978.00	0.00	0.00	0.00	0%	978.00	1%	
12(S)	12	00	00	0002					ORNATO Y SANEAMIENTO DE CALLES, PLAZAS Y					1,631,920.60	0.00	-5,000.00	1,626,920.60	399,000.00	399,000.00	798,000.00	49%	828,920.60	1%	
12(S)	12	00	00	0002		2	1		GASTOS					1,631,920.60	0.00	-5,000.00	1,626,920.60	399,000.00	399,000.00	798,000.00	49%	828,920.60	1%	
12(S)	12	00	00	0002		2	1		REMUNERACIONES Y CONTRIBUCIONES					1,631,920.60	0.00	-5,000.00	1,626,920.60	399,000.00	399,000.00	798,000.00	49%	828,920.60	1%	
12(S)	12	00	00	0002		2	1	1	REMUNERACIONES					1,618,500.00	0.00	0.00	1,618,500.00	399,000.00	399,000.00	798,000.00	49%	820,500.00	1%	
12(S)	12	00	00	0002		2	1	1	Remuneraciones al personal de caracter temporal					1,496,000.00	0.00	0.00	1,496,000.00	391,000.00	391,000.00	790,000.00	53%	704,000.00	1%	
12(S)	12	00	00	0002		2	1	1	Empleados temporales	3.2.99	20	1955	100	1,496,000.00	0.00	0.00	1,496,000.00	399,000.00	391,000.00	790,000.00	53%	704,000.00	1%	
12(S)	12	00	00	0002		2	1	1	Sueldo anual no. 13	3.2.99	20	1955	100	124,500.00	0.00	0.00	124,500.00	0.00	8,000.00	8,000.00	6%	116,500.00	1%	
12(S)	12	00	00	0002		2	1	1	Sueldo anual no. 13	3.2.99	20	1955	100	124,500.00	0.00	0.00	124,500.00	0.00	8,000.00	8,000.00	6%	116,500.00	1%	
12(S)	12	00	00	0002		2	1	5	CONTRIBUCIONES A LA SEGURIDAD SOCIAL					19,420.60	0.00	-3,000.00	16,420.60	0.00	0.00	0.00	0%	16,420.60	1%	
12(S)	12	00	00	0002		2	1	5	Contribuciones al seguro de salud	3.2.99	30	9996	102	5,924.60	0.00	0.00	5,924.60	0.00	0.00	0.00	0%	5,924.60	1%	
12(S)	12	00	00	0002		2	1	5	Contribuciones al seguro de pensiones	3.2.99	30	9996	102	6,074.00	0.00	0.00	6,074.00	0.00	0.00	0.00	0%	6,074.00	1%	
12(S)	12	00	00	0002		2	1	5	Contribuciones al seguro de riesgo laboral	3.2.99	30	9996	102	6,074.00	0.00	0.00	6,074.00	0.00	0.00	0.00	0%	6,074.00	1%	
12(S)	12	00	00	0002		2	1	5	Contribuciones al seguro de riesgo laboral	3.2.99	30	9996	102	1,422.00	0.00	0.00	1,422.00	0.00	0.00	0.00	0%	1,422.00	1%	
12(S)	12	00	00	0002		2	1	5	Contribuciones al seguro de riesgo laboral	3.2.99	30	9996	102	1,422.00	0.00	0.00	1,422.00	0.00	0.00	0.00	0%	1,422.00	1%	
12(S)	12	00	00	0003					MANEJO DE RESERVAS SÓLIDAS					902,057.00	0.00	0.00	902,057.00	189,000.00	192,000.00	381,000.00	42%	521,057.00	1%	
12(S)	12	00	00	0003					GASTOS					902,057.00	0.00	0.00	902,057.00	189,000.00	192,000.00	381,000.00	42%	521,057.00	1%	
12(S)	12	00	00	0003					REMUNERACIONES Y CONTRIBUCIONES					902,057.00	0.00	0.00	902,057.00	189,000.00	192,000.00	381,000.00	42%	521,057.00	1%	
12(S)	12	00	00	0003					REMUNERACIONES					797,057.00	0.00	0.00	797,057.00	189,000.00	192,000.00	381,000.00	48%	416,057.00	1%	
12(S)	12	00	00	0003					Remuneraciones al personal de caracter temporal					732,000.00	0.00	0.00	732,000.00	189,000.00	192,000.00	381,000.00	62%	351,000.00	1%	
12(S)	12	00	00	0003					Empleados temporales	3.2.02	20	1955	100	732,000.00	0.00	0.00	732,000.00	189,000.00	192,000.00	381,000.00	62%	351,000.00	1%	
12(S)	12	00	00	0003					Sueldo anual no. 13	3.2.02	20	1955	100	61,000.00	0.00	0.00	61,000.00	0.00	0.00	0.00	0%	61,000.00	1%	
12(S)	12	00	00	0003					Sueldo anual no. 13	3.2.02	20	1955	100	61,000.00	0.00	0.00	61,000.00	0.00	0.00	0.00	0%	61,000.00	1%	
12(S)	12	00	00	0003					CONTRIBUCIONES A LA SEGURIDAD SOCIAL					4,057.00	0.00	0.00	4,057.00	0.00	0.00	0.00	0%	4,057.00	1%	

ELABORADOR POR 

REVISADO POR   


AUTORIZADO POR 





MINISTERIO DE HACIENDA  
CENTRALIZACIÓN DE LA INFORMACIÓN FINANCIERA DEL ESTADO  
EJECUCIÓN DE LOS GASTOS Y APLICACIONES FINANCIERAS POR DESTINO DE FONDOS Y ESTRUCTURA  
CORRESPONDIENTE AL TRIMESTRE 2 (ABRIL-JUNIO) DEL AÑO 2025

FORM. EP-04

CODIGO DEL CAPITULO: 7280

DENOMINACION: JUNTA DE DISTRITO MUNICIPAL DE PALO VERDE

DESTINO DE FONDO: TODOS

ESTADO: Aprobado

ESTADO CIERRE: ABIERTO

DESTINO DE FONDO	Estructura					CODIGO SNP	Clasificador de Gasto					FUNCION	FUENTE FINANCIAMIENTO	FUENTE ESPECIFICA	ORGANISMO FINANCIADOR	Presupuesto				Devengado										
	PROGRAMA	PRODUCTO	PROYECTO	ACTIVIDAD/OBRA	TIPO		CONCEPTO	Cuenta	SUBCuenta	ANULAR	DENOMINACION DEL GASTO					Original	Modificaciones Anteriores	Modificación Trimestral	Vigencia	Acumulado Anterior	Trimestre	A la fecha	% Devengado a la fecha	Balance Disponible Trimestral	% Balance Disponible					
																										1	2	3	4	5
12(S)	12	00	00	0003	2	1	5	1	01	Contribuciones al seguro de salud	1,946.20	0.00	0.00	1,946.20	0.00	0.00	0.00	0.00	0.00	0.00	1,946.20	0.00	0.00	0.00	0.00	0.00	0.00	0.00	1,946.20	1%
12(S)	12	00	00	0003	2	1	5	1	01	Contribuciones al seguro de salud	1,946.20	0.00	0.00	1,946.20	0.00	0.00	0.00	0.00	0.00	0.00	1,946.20	0.00	0.00	0.00	0.00	0.00	0.00	1,946.20	1%	
12(S)	12	00	00	0003	2	1	5	2	01	Contribuciones al seguro de pensiones	1,594.80	0.00	0.00	1,594.80	0.00	0.00	0.00	0.00	0.00	0.00	1,594.80	0.00	0.00	0.00	0.00	0.00	0.00	1,594.80	1%	
12(S)	12	00	00	0003	2	1	5	3	01	Contribuciones al seguro de riesgo laboral	516.00	0.00	0.00	516.00	0.00	0.00	0.00	0.00	0.00	0.00	516.00	0.00	0.00	0.00	0.00	0.00	0.00	516.00	1%	
12(S)	12	00	00	0003	2	1	5	3	01	Contribuciones al seguro de riesgo laboral	516.00	0.00	0.00	516.00	0.00	0.00	0.00	0.00	0.00	0.00	516.00	0.00	0.00	0.00	0.00	0.00	0.00	516.00	1%	
12(S)	12	00	00	0003	2	2	2	2	01	CONTRATACIÓN DE SERVICIOS	105,000.00	0.00	0.00	105,000.00	0.00	0.00	0.00	0.00	0.00	0.00	105,000.00	0.00	0.00	0.00	0.00	0.00	0.00	105,000.00	1%	
12(S)	12	00	00	0003	2	2	2	2	01	SERVICIOS BÁSICOS	105,000.00	0.00	0.00	105,000.00	0.00	0.00	0.00	0.00	0.00	0.00	105,000.00	0.00	0.00	0.00	0.00	0.00	0.00	105,000.00	1%	
12(S)	12	00	00	0003	2	2	2	1	8	Recolección de residuos	105,000.00	0.00	0.00	105,000.00	0.00	0.00	0.00	0.00	0.00	0.00	105,000.00	0.00	0.00	0.00	0.00	0.00	0.00	105,000.00	1%	
12(S)	12	00	00	0003	2	2	2	1	8	Recolección de residuos	105,000.00	0.00	0.00	105,000.00	0.00	0.00	0.00	0.00	0.00	0.00	105,000.00	0.00	0.00	0.00	0.00	0.00	0.00	105,000.00	1%	
12(S)	12	03	00	0004	2	1	1	1	01	SUPERVISIÓN Y ADMINISTRACIÓN DE CEMENTERIOS	326,000.00	0.00	0.00	326,000.00	65,000.00	61,000.00	126,000.00	39%	200,000.00	0.00	326,000.00	65,000.00	61,000.00	126,000.00	39%	200,000.00	0.00	326,000.00	39%	
12(S)	12	00	00	0004	2	1	1	1	01	SUPERVISIÓN Y ADMINISTRACIÓN DE CEMENTERIOS	326,000.00	0.00	0.00	326,000.00	65,000.00	61,000.00	126,000.00	39%	200,000.00	0.00	326,000.00	65,000.00	61,000.00	126,000.00	39%	200,000.00	0.00	326,000.00	39%	
12(S)	12	00	00	0004	2	1	1	1	01	GASTOS	326,000.00	0.00	0.00	326,000.00	65,000.00	61,000.00	126,000.00	39%	200,000.00	0.00	326,000.00	65,000.00	61,000.00	126,000.00	39%	200,000.00	0.00	326,000.00	39%	
12(S)	12	00	00	0004	2	1	1	1	01	REMUNERACIONES Y CONTRIBUCIONES	326,000.00	0.00	0.00	326,000.00	65,000.00	61,000.00	126,000.00	39%	200,000.00	0.00	326,000.00	65,000.00	61,000.00	126,000.00	39%	200,000.00	0.00	326,000.00	39%	
12(S)	12	00	00	0004	2	1	1	1	01	REMUNERACIONES	326,000.00	0.00	0.00	326,000.00	65,000.00	61,000.00	126,000.00	39%	200,000.00	0.00	326,000.00	65,000.00	61,000.00	126,000.00	39%	200,000.00	0.00	326,000.00	39%	
12(S)	12	00	00	0004	2	1	1	1	01	Remuneraciones al personal fijo	300,000.00	0.00	0.00	300,000.00	65,000.00	61,000.00	126,000.00	42%	174,000.00	0.00	300,000.00	65,000.00	61,000.00	126,000.00	42%	174,000.00	0.00	300,000.00	42%	
12(S)	12	00	00	0004	2	1	1	1	01	Salarios empleados fijos	300,000.00	0.00	0.00	300,000.00	65,000.00	61,000.00	126,000.00	42%	174,000.00	0.00	300,000.00	65,000.00	61,000.00	126,000.00	42%	174,000.00	0.00	300,000.00	42%	
12(S)	12	00	00	0004	2	1	1	4	01	Salario anual no. 13	25,000.00	0.00	0.00	25,000.00	0.00	0.00	0.00	0.00	0.00	0.00	25,000.00	0.00	0.00	0.00	0.00	0.00	25,000.00	1%		
12(S)	12	00	00	0004	2	1	1	4	01	Salario anual no. 13	25,000.00	0.00	0.00	25,000.00	0.00	0.00	0.00	0.00	0.00	0.00	25,000.00	0.00	0.00	0.00	0.00	0.00	25,000.00	1%		
12(S)	12	00	00	0004	2	1	5	01	01	CONTRIBUCIONES A LA SEGURIDAD SOCIAL	1,900.00	0.00	0.00	1,900.00	0.00	0.00	0.00	0.00	0.00	0.00	1,900.00	0.00	0.00	0.00	0.00	0.00	1,900.00	1%		
12(S)	12	00	00	0004	2	1	5	1	01	Contribuciones al seguro de salud	500.00	0.00	0.00	500.00	0.00	0.00	0.00	0.00	0.00	0.00	500.00	0.00	0.00	0.00	0.00	0.00	500.00	1%		
12(S)	12	00	00	0004	2	1	5	1	01	Contribuciones al seguro de salud	500.00	0.00	0.00	500.00	0.00	0.00	0.00	0.00	0.00	0.00	500.00	0.00	0.00	0.00	0.00	0.00	500.00	1%		
12(S)	12	00	00	0004	2	1	5	2	01	Contribuciones al seguro de pensiones	400.00	0.00	0.00	400.00	0.00	0.00	0.00	0.00	0.00	0.00	400.00	0.00	0.00	0.00	0.00	0.00	400.00	1%		
12(S)	12	00	00	0004	2	1	5	3	01	Contribuciones al seguro de pensiones	400.00	0.00	0.00	400.00	0.00	0.00	0.00	0.00	0.00	0.00	400.00	0.00	0.00	0.00	0.00	0.00	400.00	1%		
12(S)	12	00	00	0004	2	1	5	3	01	Contribuciones al seguro de riesgo laboral	100.00	0.00	0.00	100.00	0.00	0.00	0.00	0.00	0.00	0.00	100.00	0.00	0.00	0.00	0.00	0.00	100.00	1%		
12(S)	12	00	00	0004	2	1	5	3	01	Contribuciones al seguro de riesgo laboral	100.00	0.00	0.00	100.00	0.00	0.00	0.00	0.00	0.00	0.00	100.00	0.00	0.00	0.00	0.00	0.00	100.00	1%		
12(S)	12	00	00	0005	2	1	5	3	01	ADMINISTRACIÓN Y REPARACIÓN DE UNIDADES	100.00	0.00	0.00	100.00	0.00	0.00	0.00	0.00	0.00	0.00	100.00	0.00	0.00	0.00	0.00	0.00	100.00	1%		
12(S)	12	00	00	0005	2	1	5	3	01	ADMINISTRACIÓN Y REPARACIÓN DE UNIDADES	643,008.20	0.00	0.00	643,008.20	153,350.00	194,250.00	347,300.00	54%	295,708.20	0.00	643,008.20	153,350.00	194,250.00	347,300.00	54%	295,708.20	0.00	643,008.20	54%	
12(S)	12	00	00	0005	2	1	5	3	01	ADMINISTRACIÓN Y REPARACIÓN DE UNIDADES	643,008.20	0.00	0.00	643,008.20	153,350.00	194,250.00	347,300.00	54%	295,708.20	0.00	643,008.20	153,350.00	194,250.00	347,300.00	54%	295,708.20	0.00	643,008.20	54%	
12(S)	12	00	00	0005	2	1	5	3	01	GASTOS	643,008.20	0.00	0.00	643,008.20	153,350.00	194,250.00	347,300.00	54%	295,708.20	0.00	643,008.20	153,350.00	194,250.00	347,300.00	54%	295,708.20	0.00	643,008.20	54%	
12(S)	12	00	00	0005	2	1	5	3	01	REMUNERACIONES Y CONTRIBUCIONES	343,008.20	0.00	0.00	343,008.20	85,000.00	72,000.00	157,000.00	46%	186,008.20	0.00	343,008.20	85,000.00	72,000.00	157,000.00	46%	186,008.20	0.00	343,008.20	46%	
12(S)	12	00	00	0005	2	1	5	3	01	REMUNERACIONES	338,000.00	0.00	0.00	338,000.00	85,000.00	72,000.00	157,000.00	46%	181,000.00	0.00	338,000.00	85,000.00	72,000.00	157,000.00	46%	181,000.00	0.00	338,000.00	46%	
12(S)	12	00	00	0005	2	1	5	3	01	Remuneraciones al personal fijo	312,000.00	0.00	0.00	312,000.00	85,000.00	72,000.00	157,000.00	50%	155,000.00	0.00	312,000.00	85,000.00	72,000.00	157,000.00	50%	155,000.00	0.00	312,000.00	50%	
12(S)	12	00	00	0005	2	1	5	3	01	Salarios empleados fijos	312,000.00	0.00	0.00	312,000.00	85,000.00	72,000.00	157,000.00	50%	155,000.00	0.00	312,000.00	85,000.00	72,000.00	157,000.00	50%	155,000.00	0.00	312,000.00	50%	
12(S)	12	00	00	0005	2	1	5	3	01	Salario anual no. 13	26,000.00	0.00	0.00	26,000.00	0.00	0.00	0.00	0.00	0.00	0.00	26,000.00	0.00	0.00	0.00	0.00	0.00	26,000.00	1%		
12(S)	12	00	00	0005	2	1	5	3	01	Salario anual no. 13	26,000.00	0.00	0.00	26,000.00	0.00	0.00	0.00	0.00	0.00	0.00	26,000.00	0.00	0.00	0.00	0.00	0.00	26,00			



MINISTERIO DE HACIENDA  
CENTRALIZACIÓN DE LA INFORMACIÓN FINANCIERA DEL ESTADO  
EJECUCIÓN DE LOS GASTOS Y APLICACIONES FINANCIERAS POR DESTINO DE FONDOS Y ESTRUCTURA  
CORRESPONDIENTE AL TRIMESTRE 2 (ABRIL-JUNIO) DEL AÑO 2025

FORM. EP-04

CODIGO DEL CAPITULO: 7280

DENOMINACION: JUNTA DE DISTRITO MUNICIPAL DE PALO VERDE

DESTINO DE FONDO: TODOS

ESTADO: Aprobado

ESTADO CIERRE: ABIERTO

DESTINO DE FONDO	Estructura					CODIGO SNP	Clasificador de Gasto						FUNCION	FUENTE FINANCIAMIENTO	FUENTE ESPECIFICA	ORGANISMO FINANCIADOR	Presupuesto				Devengado					
	PROGRAMA	PROYECTO	SUBPROYECTO	ACTIVIDAD/OBRA	TIPO		CONCEPTO	CUENTA	SUBCUENTA	AJUBLAR	DENOMINACION DEL GASTO	Original					Modificaciones Anteriores	Modificación Trimestral	Vigencia	Acumulado Anterior	Trimestre	A la fecha	% Devengado a la fecha	Balance Disponible Trimestral	% Balance Disponible	
																										1
12(S)	12	00	00	0005		2	3	5	3	01	Uñas y neumáticos	100,000.00	0.00	0.00	100,000.00	35,400.00	48,750.00	84,150.00	84%	16,850.00	1%					
12(S)	12	00	00	0005		2	3	5	3	01	Uñas y neumáticos	100,000.00	0.00	0.00	100,000.00	35,400.00	48,750.00	84,150.00	84%	16,850.00	1%					
12(S)	12	00	00	0005		2	3	3	9	01	PRODUCTOS Y ÚTILES VARIOS	200,000.00	0.00	0.00	200,000.00	32,850.00	73,500.00	106,350.00	53%	93,850.00	1%					
12(S)	12	00	00	0005		2	3	3	9	01	Requisitos y asesores menores	200,000.00	0.00	0.00	200,000.00	32,850.00	73,500.00	106,350.00	53%	93,850.00	1%					
12(S)	14	00	00	0005		2	1	0	0	01	GESTIÓN Y ADMINISTRACIÓN DE SERVICIOS SOCIALES	100,000.00	0.00	0.00	100,000.00	99,202.57	0.00	99,202.57	99%	797.43	1%					
12(S)	14	00	00	0005		2	1	0	0	01	N/A	100,000.00	0.00	0.00	100,000.00	99,202.57	0.00	99,202.57	99%	797.43	1%					
12(S)	14	00	00	0001		2	1	0	0	01	ASISTENCIA SOCIAL	100,000.00	0.00	0.00	100,000.00	99,202.57	0.00	99,202.57	99%	797.43	1%					
12(S)	14	00	00	0001		2	1	0	0	01	GASTOS	100,000.00	0.00	0.00	100,000.00	99,202.57	0.00	99,202.57	99%	797.43	1%					
12(S)	14	00	00	0001		2	1	4	1	01	TRANSFERENCIAS CORRIENTES	100,000.00	0.00	0.00	100,000.00	99,202.57	0.00	99,202.57	99%	797.43	1%					
12(S)	14	00	00	0001		2	1	4	1	01	TRANSFERENCIAS CORRIENTES AL SECTOR PRIVADO	100,000.00	0.00	0.00	100,000.00	99,202.57	0.00	99,202.57	99%	797.43	1%					
12(S)	14	00	00	0001		2	1	4	1	01	Ayudas y donaciones a personas	100,000.00	0.00	0.00	100,000.00	99,202.57	0.00	99,202.57	99%	797.43	1%					
12(S)	14	00	00	0001		2	1	4	1	01	Ayudas y donaciones ocasionales a hogares y personas	100,000.00	0.00	0.00	100,000.00	99,202.57	0.00	99,202.57	99%	797.43	1%					
13(E)	01	00	00			2	1	0	0	02	EDUCACION	790,221.40	0.00	0.00	790,221.40	189,642.80	176,030.00	365,674.80	46%	424,267.15	54%					
13(E)	01	00	00			2	1	0	0	02	NORMAS, POLÍTICAS Y ADMINISTRACIÓN MUNICIPAL	10,054.00	0.00	0.00	10,054.00	266.50	283.65	550.15	5%	9,503.85	100%					
13(E)	01	00	00			2	1	0	0	02	N/A	10,054.00	0.00	0.00	10,054.00	266.50	283.65	550.15	5%	9,503.85	100%					
13(E)	01	00	00	0004		2	1	0	0	02	SERVICIOS ADMINISTRATIVOS Y FINANCIEROS	10,054.00	0.00	0.00	10,054.00	266.50	283.65	550.15	5%	9,503.85	100%					
13(E)	01	00	00	0004		2	1	0	0	02	GASTOS	10,054.00	0.00	0.00	10,054.00	266.50	283.65	550.15	5%	9,503.85	100%					
13(E)	01	00	00	0004		2	1	2	8	02	CONTRATACIÓN DE SERVICIOS	10,054.00	0.00	0.00	10,054.00	266.50	283.65	550.15	5%	9,503.85	100%					
13(E)	01	00	00	0004		2	1	2	8	02	OTROS SERVICIOS NO INCLUIDOS EN CONCEPTOS	10,054.00	0.00	0.00	10,054.00	266.50	283.65	550.15	5%	9,503.85	100%					
13(E)	01	00	00	0004		2	1	2	8	02	Comisiones y gastos	10,054.00	0.00	0.00	10,054.00	266.50	283.65	550.15	5%	9,503.85	100%					
13(E)	01	00	00	0004		2	1	2	8	02	GESTIÓN Y ADMINISTRACIÓN DE SERVICIOS SOCIALES	1,102.00	0.00	0.00	1,102.00	266.50	283.65	550.15	5%	9,503.85	100%					
13(E)	01	00	00	0004		2	1	2	8	02	Comisiones y gastos	1,102.00	0.00	0.00	1,102.00	266.50	283.65	550.15	5%	9,503.85	100%					
13(E)	14	00	00			2	1	0	0	01	EDUCACIÓN Y FORMACIÓN INTEGRAL	540,167.40	0.00	0.00	540,167.40	189,374.10	176,030.00	365,404.10	68%	174,763.30	100%					
13(E)	14	00	00			2	1	0	0	01	N/A	540,167.40	0.00	0.00	540,167.40	189,374.10	176,030.00	365,404.10	68%	174,763.30	100%					
13(E)	14	00	00	0002		2	1	0	0	01	EDUCACIÓN Y FORMACIÓN INTEGRAL	172,064.40	0.00	0.00	172,064.40	19,800.00	51,730.00	71,530.00	42%	100,534.40	100%					
13(E)	14	00	00	0002		2	1	0	0	01	GASTOS	172,064.40	0.00	0.00	172,064.40	19,800.00	51,730.00	71,530.00	42%	100,534.40	100%					
13(E)	14	00	00	0002		2	1	1	1	01	REMUNERACIONES Y CONTRIBUCIONES	172,064.40	0.00	0.00	172,064.40	19,800.00	51,730.00	71,530.00	42%	100,534.40	100%					
13(E)	14	00	00	0002		2	1	1	1	01	REMUNERACIONES	168,000.00	0.00	0.00	168,000.00	19,800.00	51,730.00	71,530.00	42%	97,470.00	100%					
13(E)	14	00	00	0002		2	1	1	1	01	Remuneraciones al personal de carácter temporal	168,000.00	0.00	0.00	168,000.00	19,800.00	51,730.00	71,530.00	46%	84,470.00	100%					
13(E)	14	00	00	0002		2	1	1	1	01	Jornales	168,000.00	0.00	0.00	168,000.00	19,800.00	51,730.00	71,530.00	46%	84,470.00	100%					
13(E)	14	00	00	0002		2	1	1	2	06	Sueldo anual no-13	13,000.00	0.00	0.00	13,000.00	0.00	0.00	0.00	0%	13,000.00	100%					
13(E)	14	00	00	0002		2	1	1	4	01	Sueldo Anual No-13	13,000.00	0.00	0.00	13,000.00	0.00	0.00	0.00	0%	13,000.00	100%					
13(E)	14	00	00	0002		2	1	1	5	01	CONTRIBUCIONES A LA SEGURIDAD SOCIAL	3,064.40	0.00	0.00	3,064.40	0.00	0.00	0.00	0%	3,064.40	100%					
13(E)	14	00	00	0002		2	1	1	5	01	Contribuciones al seguro de salud	1,060.40	0.00	0.00	1,060.40	0.00	0.00	0.00	0%	1,060.40	100%					
13(E)	14	00	00	0002		2	1	1	5	01	Contribuciones al seguro de salud	1,060.40	0.00	0.00	1,060.40	0.00	0.00	0.00	0%	1,060.40	100%					
13(E)	14	00	00	0002		2	1	1	5	01	Contribuciones al seguro de pensiones	1,076.00	0.00	0.00	1,076.00	0.00	0.00	0.00	0%	1,076.00	100%					
13(E)	14	00	00	0002		2	1	1	5	01	Contribuciones al seguro de pensiones	1,076.00	0.00	0.00	1,076.00	0.00	0.00	0.00	0%	1,076.00	100%					
13(E)	14	00	00	0002		2	1	1	5	01	Contribuciones al seguro de riesgo laboral	928.00	0.00	0.00	928.00	0.00	0.00	0.00	0%	928.00	100%					
13(E)	14	00	00	0002		2	1	1	5	01	Contribuciones al seguro de riesgo laboral	928.00	0.00	0.00	928.00	0.00	0.00	0.00	0%	928.00	100%					
13(E)	14	00	00	0003		2	1	5	3	01	PRESTACIONES DE SALUD Y ASISTENCIA PRIMARIA	43,000.00	0.00	0.00	43,000.00	4,266.67	7,000.00	21,266.67	53%	16,733.33	100%					
13(E)	14	00	00	0003		2	1	5	3	01	PRESTACIONES DE SALUD Y ASISTENCIA PRIMARIA	43,000.00	0.00	0.00	43,000.00	4,266.67	7,000.00	21,266.67	53%	16,733.33	100%					

*[Signature]*  
ELABORADOR POR

*[Signature]*  
REVISADO POR  
DISTRITO MUNICIPAL DE PALO VERDE  
Tesorería  
Montecristi, R.D.

*[Signature]*  
AUTORIZADO POR

AYUNTAMIENTO DISTRITO MUNICIPAL DE PALO VERDE  
SINDICATURA  
Montecristi, R.D.



MINISTERIO DE HACIENDA  
CENTRALIZACIÓN DE LA INFORMACIÓN FINANCIERA DEL ESTADO  
EJECUCIÓN DE LOS GASTOS Y APLICACIONES FINANCIERAS POR DESTINO DE FONDOS Y ESTRUCTURA  
CORRESPONDIENTE AL TRIMESTRE 2 (ABRIL-JUNIO) DEL AÑO 2025

FORM. EP-04

CODIGO DEL CAPITULO: 7280

DENOMINACION: JUNTA DE DISTRITO MUNICIPAL DE PALO VERDE

DESTINO DE FONDO: TODOS

ESTADO: Aprobado

ESTADO CIERRE: ABIERTO

DESTINO DE FONDO	Estructura					CODIGO SINP	Clasificador de Gasto					FUNCION	FUENTE FINANCIAMIENTO	FUENTE LEGERICA	ORGANISMO FINANCIADOR	Presupuesto				Devengado					
	PROGRAMA	PRODUCTO	PROYECTO	ACTIVIDAD/OBRA	TIPO		CONCEPTO	CUENTA	SUBCUENTA	AJUAR	DENOMINACION DEL GASTO					Original	Modificaciones Anteriores	Modificación Trimestral	Vigencia	Acumulado Anterior	Trimestre	A la fecha	% Devengado a la fecha	Balance Disponible Trimestral	% Balance Disponible
13(E)	14	00	00	0003	2	3				GASTOS				40,000.00	0.00	0.00	40,000.00	14,266.67	7,000.00	21,266.67	53%	18,733.33	100%		
13(E)	14	00	00	0003	2	3				MATERIALES Y SUMINISTROS				40,000.00	0.00	0.00	40,000.00	14,266.67	7,000.00	21,266.67	53%	18,733.33	100%		
13(E)	14	00	00	0003	2	3	4			PRODUCTOS FARMACÉUTICOS				40,000.00	0.00	0.00	40,000.00	14,266.67	7,000.00	21,266.67	53%	18,733.33	100%		
13(E)	14	00	00	0003	2	3	4	1		Productos medicinales para uso humano				40,000.00	0.00	0.00	40,000.00	14,266.67	7,000.00	21,266.67	53%	18,733.33	100%		
13(E)	14	00	00	0003	2	3	4	1	01	Productos medicinales para uso humano	4.2.03	30	6995	102			40,000.00	14,266.67	7,000.00	21,266.67	53%	18,733.33	100%		
13(E)	14	00	00	0004	2	2				FORTALECIMIENTO DE LA ECUIDAD DE GÉNERO				328,103.00	0.00	0.00	328,103.00	155,307.43	117,300.00	272,607.43	83%	55,495.57	100%		
13(E)	14	00	00	0004	2	2								328,103.00	0.00	0.00	328,103.00	155,307.43	117,300.00	272,607.43	83%	55,495.57	100%		
13(E)	14	00	00	0004	2	2				GASTOS				328,103.00	0.00	0.00	328,103.00	155,307.43	117,300.00	272,607.43	83%	55,495.57	100%		
13(E)	14	00	00	0004	2	2				REINTEGRACIONES Y CONTRIBUCIONES				28,223.00	0.00	0.00	28,223.00	0.00	0.00	0.00	0%	28,223.00	100%		
13(E)	14	00	00	0004	2	2	1			REMUNERACIONES				22,400.00	0.00	0.00	22,400.00	0.00	0.00	0.00	0%	22,400.00	100%		
13(E)	14	00	00	0004	2	2	1	4		Salario anual No.13				22,400.00	0.00	0.00	22,400.00	0.00	0.00	0.00	0%	22,400.00	100%		
13(E)	14	00	00	0004	2	2	1	4	01	Salario Anual No. 13	4.6.03	30	6995	102			22,400.00	0.00	0.00	0.00	0%	22,400.00	100%		
13(E)	14	00	00	0004	2	2	1	5		CONTRIBUCIONES A LA SEGURIDAD SOCIAL				5,823.00	0.00	0.00	5,823.00	0.00	0.00	0.00	0%	5,823.00	100%		
13(E)	14	00	00	0004	2	2	1	5	1	Contribuciones al seguro de salud				1,143.00	0.00	0.00	1,143.00	0.00	0.00	0.00	0%	1,143.00	100%		
13(E)	14	00	00	0004	2	2	1	5	1	Contribuciones al seguro de salud	4.6.03	20	1555	100			1,143.00	0.00	0.00	0.00	0%	1,143.00	100%		
13(E)	14	00	00	0004	2	2	1	5	2	Contribuciones al seguro de pensiones				1,170.00	0.00	0.00	1,170.00	0.00	0.00	0.00	0%	1,170.00	100%		
13(E)	14	00	00	0004	2	2	1	5	2	Contribuciones al seguro de pensiones	4.6.03	30	6995	102			1,170.00	0.00	0.00	0.00	0%	1,170.00	100%		
13(E)	14	00	00	0004	2	2	1	5	3	Contribuciones al seguro de riesgo laboral				3,510.00	0.00	0.00	3,510.00	0.00	0.00	0.00	0%	3,510.00	100%		
13(E)	14	00	00	0004	2	2	1	5	3	Contribuciones al seguro de riesgo laboral	4.6.03	30	6995	102			3,510.00	0.00	0.00	0.00	0%	3,510.00	100%		
13(E)	14	00	00	0004	2	2	2			CONTRATACIÓN DE SERVICIOS				12,000.00	0.00	0.00	12,000.00	957.43	0.00	957.43	8%	11,042.57	100%		
13(E)	14	00	00	0004	2	2	2	8		OTROS SERVICIOS NO INCLUIDOS EN CONCEPTOS				12,000.00	0.00	0.00	12,000.00	957.43	0.00	957.43	8%	11,042.57	100%		
13(E)	14	00	00	0004	2	2	2	8	2	Comisiones y gastos				12,000.00	0.00	0.00	12,000.00	957.43	0.00	957.43	8%	11,042.57	100%		
13(E)	14	00	00	0004	2	2	2	8	2	Comisiones y gastos	4.6.03	20	1555	100			12,000.00	0.00	0.00	0.00	0%	12,000.00	100%		
13(E)	14	00	00	0004	2	2	4			TRANSFERENCIAS CORRIENTES				287,880.00	0.00	0.00	287,880.00	154,350.00	117,300.00	271,650.00	94%	16,230.00	100%		
13(E)	14	00	00	0004	2	2	4	1		TRANSFERENCIAS CORRIENTES AL SECTOR PRIVADO				287,880.00	0.00	0.00	287,880.00	154,350.00	117,300.00	271,650.00	94%	16,230.00	100%		
13(E)	14	00	00	0004	2	2	4	1	2	Ayudas y donaciones a personas				287,880.00	0.00	0.00	287,880.00	154,350.00	117,300.00	271,650.00	94%	16,230.00	100%		
13(E)	14	00	00	0004	2	2	4	1	2	Ayudas y donaciones a personas	4.6.03	20	1555	100			287,880.00	154,350.00	117,300.00	271,650.00	94%	16,230.00	100%		
13(E)	98	00	00	0000	2	4	1	2	02	Ayudas y donaciones ocasionales a hogares y personas				287,880.00	0.00	0.00	287,880.00	154,350.00	117,300.00	271,650.00	94%	16,230.00	100%		
13(E)	98	00	00	0000	2	4	1	2	02	ADM DE CONTRIBUCIONES ESPECIALES (TRANSF. PRIV.)				240,000.00	0.00	0.00	240,000.00	0.00	0.00	0.00	0%	240,000.00	100%		
13(E)	98	00	00	0000	2	4	1	2	02	ADM DE CONTRIBUCIONES ESPECIALES (TRANSF. PRIV.)				240,000.00	0.00	0.00	240,000.00	0.00	0.00	0.00	0%	240,000.00	100%		
13(E)	98	00	00	0000	2	4	1	2	02	TRANSFERENCIAS INSTITUCIONES PRIVADAS				240,000.00	0.00	0.00	240,000.00	0.00	0.00	0.00	0%	240,000.00	100%		
13(E)	98	00	00	0000	2	4	1	2	02	TRANSFERENCIAS INSTITUCIONES PRIVADAS				240,000.00	0.00	0.00	240,000.00	0.00	0.00	0.00	0%	240,000.00	100%		
13(E)	98	00	00	0000	2	4	1	2	02	GASTOS				240,000.00	0.00	0.00	240,000.00	0.00	0.00	0.00	0%	240,000.00	100%		
13(E)	98	00	00	0000	2	4	1	2	02	TRANSFERENCIAS CORRIENTES				240,000.00	0.00	0.00	240,000.00	0.00	0.00	0.00	0%	240,000.00	100%		
13(E)	98	00	00	0000	2	4	1	2	02	TRANSFERENCIAS CORRIENTES AL SECTOR PRIVADO				240,000.00	0.00	0.00	240,000.00	0.00	0.00	0.00	0%	240,000.00	100%		
13(E)	98	00	00	0000	2	4	1	2	02	Ayudas y donaciones a personas				240,000.00	0.00	0.00	240,000.00	0.00	0.00	0.00	0%	240,000.00	100%		
13(E)	98	00	00	0000	2	4	1	2	02	Ayudas y donaciones ocasionales a hogares y personas				240,000.00	0.00	0.00	240,000.00	0.00	0.00	0.00	0%	240,000.00	100%		
21(I)	01	00	00	0003	2	2				INVERSION				2,855,822.42	8,339.06	0.00	2,864,161.48	608,742.76	585,055.63	1,203,798.39	42%	1,660,343.07	58%		
21(I)	01	00	00	0003	2	2				ROFRIMAS, POLÍTICAS Y ADMINISTRACIÓN MUNICIPAL				875,822.42	8,339.06	0.00	884,161.48	248,742.76	171,145.83	419,888.39	47%	464,293.07	60%		
21(I)	01	00	00	0003	2	2				NA				875,822.42	8,339.06	0.00	884,161.48	248,742.76	171,145.83	419,888.39	47%	464,293.07	60%		
21(I)	01	00	00	0003	2	2				ADMINISTRACIÓN MUNICIPAL				850,000.00	0.00	0.00	850,000.00	245,334.00	170,000.00	415,334.00	49%	434,666.00	60%		
21(I)	01	00	00	0003	2	2				ADMINISTRACIÓN MUNICIPAL				850,000.00	0.00	0.00	850,000.00	245,334.00	170,000.00	415,334.00	49%	434,666.00	60%		
21(I)	01	00	00	0003	2	2				GASTOS				850,000.00	0.00	0.00	850,000.00	245,334.00	170,000.00	415,334.00	49%	434,666.00	60%		
21(I)	01	00	00	0003	2	2				CONTRATACIÓN DE SERVICIOS				850,000.00	0.00	0.00	850,000.00	245,334.00	170,000.00	415,334.00	49%	434,666.00	60%		
21(I)	01	00	00	0003	2	2				MULHERES Y RENTAS				360,000.00	0.00	0.00	360,000.00	120,000.00	90,000.00	210,000.00	37%	360,000.00	61%		
21(I)	01	00	00	0003	2	2	5			MULHERES Y RENTAS				360,000.00	0.00	0.00	360,000.00	90,000.00	60,000.00	150,000.00	42%	210,000.00	61%		

ELABORADOR POR

REVISADO POR

AUTORIZADO POR





MINISTERIO DE HACIENDA  
CENTRALIZACIÓN DE LA INFORMACIÓN FINANCIERA DEL ESTADO  
EJECUCIÓN DE LOS GASTOS Y APLICACIONES FINANCIERAS POR DESTINO DE FONDOS Y ESTRUCTURA  
CORRESPONDIENTE AL TRIMESTRE 2 (ABRIL-JUNIO) DEL AÑO 2025

FORM. EP-04  
 CODIGO DEL CAPITULO: 7280  
 DENOMINACION: JUNTA DE DISTRITO MUNICIPAL DE PALO VERDE  
 DESTINO DE FONDO: TODOS  
 ESTADO: Aprobado  
 ESTADO CIERRE: ABIERTO

DESTINO DE FONDO	Estructura						Clasificador de Gasto						Presupuesto				Devengado								
	PROGRAMA	PRODUCTO	PROYECTO	ACTIVIDAD/OBRA	CODIGO SNP	TIPO	CONCEPTO	CUENTA	SUBCUENTA	ANULAR	DENOMINACION DEL GASTO	FUNCION	FUENTE FINANCIAMIENTO	FUENTE ESPECIFICA	ORGANISMO FINANCIADOR	Original	Modificaciones Anteriores	Modificación Trimestral	Vigencia	Acumulado Anterior	Trimestre	A la fecha	% Devengado a la fecha	Balances Disponible Trimestral	% Balance Disponible
																18	19	20	21= 18 + 19 + 20	22	23	24	25 = 24 / 21	26= 21-24	27 = 26 / 21
21(I)	01	00	00	0003	2	2	5	4		Alquiler de equipos de transporte, tracción y elevación	1.1.01	20	1955	100	365,000.00	0.00	0.00	365,000.00	90,000.00	66,000.00	165,000.00	42%	210,000.00	61%	
21(I)	01	00	00	0003	2	2	5	4		Alquiler de equipos de transporte, tracción y elevación	1.1.01	20	1955	100	365,000.00	0.00	0.00	365,000.00	90,000.00	66,000.00	165,000.00	42%	210,000.00	61%	
21(I)	01	00	00	0003	2	2	8	8		OTROS SERVICIOS NO INCLUIDOS EN CONCEPTOS	1.1.01	20	1955	100	210,000.00	0.00	0.00	210,000.00	30,000.00	30,000.00	60,000.00	29%	150,000.00	61%	
21(I)	01	00	00	0003	2	2	8	7		Servicios Técnicos y Profesionales	1.1.01	20	1955	100	210,000.00	0.00	0.00	210,000.00	30,000.00	30,000.00	60,000.00	29%	150,000.00	61%	
21(I)	01	00	00	0003	2	2	6	7	05	Servicios de informática y sistemas computarizados	1.1.01	20	1955	100	210,000.00	0.00	0.00	210,000.00	30,000.00	30,000.00	60,000.00	29%	150,000.00	61%	
21(I)	01	00	00	0003	2	2	6	4		BIENES MUEBLES, INMUEBLES E INTANGIBLES	1.1.01	20	1955	100	280,000.00	0.00	0.00	280,000.00	125,334.00	80,000.00	205,334.00	73%	74,666.00	61%	
21(I)	01	00	00	0003	2	2	6	4		VEHICULOS Y EQUIPO DE TRANSPORTE, TRACCION Y	1.1.01	20	1955	100	280,000.00	0.00	0.00	280,000.00	125,334.00	80,000.00	205,334.00	73%	74,666.00	61%	
21(I)	01	00	00	0003	2	2	6	4		Automóviles y camiones	1.1.01	20	1955	100	280,000.00	0.00	0.00	280,000.00	125,334.00	80,000.00	205,334.00	73%	74,666.00	61%	
21(I)	01	00	00	0003	2	2	5	4	1	Automóviles y camiones	1.1.01	20	1955	100	280,000.00	0.00	0.00	280,000.00	125,334.00	80,000.00	205,334.00	73%	74,666.00	61%	
21(I)	01	00	00	0003	2	2	5	4	1	SERVICIOS ADMINISTRATIVOS Y FINANCIEROS	1.1.01	20	1955	100	280,000.00	0.00	0.00	280,000.00	125,334.00	80,000.00	205,334.00	73%	74,666.00	61%	
21(I)	01	00	00	0004	2	2	8	2		GASTOS	1.1.02	30	9998	102	25,802.40	8,339.06	0.00	34,141.46	3,408.76	1,145.63	4,554.39	13%	29,587.07	60%	
21(I)	01	00	00	0004	2	2	8	2		CONTRATACION DE SERVICIOS	1.1.02	30	9998	102	25,802.40	8,339.06	0.00	34,141.46	3,408.76	1,145.63	4,554.39	13%	29,587.07	61%	
21(I)	01	00	00	0004	2	2	8	2		OTROS SERVICIOS NO INCLUIDOS EN CONCEPTOS	1.1.02	30	9998	102	25,802.40	8,339.06	0.00	34,141.46	3,408.76	1,145.63	4,554.39	13%	29,587.07	61%	
21(I)	01	00	00	0004	2	2	8	2		Comisiones y gastos	1.1.02	30	9998	102	10,800.00	0.00	0.00	10,800.00	1,506.26	0.00	1,506.26	14%	9,293.74	61%	
21(I)	01	00	00	0004	2	2	8	2		Comisiones y gastos	1.1.02	30	9998	102	0.00	8,339.06	0.00	8,339.06	0.00	0.00	8,339.06	0%	8,339.06	61%	
21(I)	01	00	00	0004	2	2	8	2		Comisiones y gastos	1.1.02	20	1955	100	15,002.40	0.00	0.00	15,002.40	1,902.50	1,145.63	3,048.13	20%	11,954.27	61%	
21(I)	11	00	00	0004	2	2	8	2		OBRAS PUBLICAS MUNICIPALES	1.1.02	20	1955	100	1,980,000.00	0.00	0.00	1,980,000.00	360,000.00	423,910.00	783,910.00	40%	1,196,090.00	60%	
21(I)	11	00	00	0001	2	2	8	2		COORDINACION Y EJECUCION DE OBRAS	1.1.02	20	1955	100	1,980,000.00	0.00	0.00	1,980,000.00	360,000.00	423,910.00	783,910.00	40%	1,196,090.00	60%	
21(I)	11	00	00	0001	2	2	8	2		GASTOS	1.1.02	20	1955	100	1,980,000.00	0.00	0.00	1,980,000.00	360,000.00	423,910.00	783,910.00	40%	1,196,090.00	60%	
21(I)	11	00	00	0001	2	2	2	7		CONTRATACION DE SERVICIOS	1.1.02	20	1955	100	250,000.00	0.00	0.00	250,000.00	60,000.00	45,800.00	105,800.00	42%	144,200.00	61%	
21(I)	11	00	00	0001	2	2	2	7		SERVICIOS DE CONSERVACION, REPARACIONES MENORES	1.1.02	20	1955	100	250,000.00	0.00	0.00	250,000.00	60,000.00	45,800.00	105,800.00	42%	144,200.00	61%	
21(I)	11	00	00	0001	2	2	2	7	1	Contratación de mantenimiento y reparaciones menores	1.1.02	20	1955	100	250,000.00	0.00	0.00	250,000.00	60,000.00	45,800.00	105,800.00	42%	144,200.00	61%	
21(I)	11	00	00	0001	2	2	2	7	1	Reparaciones y mantenimientos menores en edificaciones	1.1.02	20	1955	100	250,000.00	0.00	0.00	250,000.00	60,000.00	45,800.00	105,800.00	42%	144,200.00	61%	
21(I)	11	00	00	0001	2	2	3	7		MATERIALES Y SUMINISTROS	1.1.02	20	1955	100	1,730,000.00	0.00	0.00	1,730,000.00	300,000.00	378,110.00	678,110.00	39%	1,051,890.00	61%	
21(I)	11	00	00	0001	2	2	3	7		COMBUSTIBLES, LUBRICANTES, PRODUCTOS QUIMICOS Y	1.1.02	20	1955	100	1,730,000.00	0.00	0.00	1,730,000.00	300,000.00	378,110.00	678,110.00	39%	1,051,890.00	61%	
21(I)	11	00	00	0001	2	2	3	7	1	Combustibles y lubricantes	1.1.02	20	1955	100	1,730,000.00	0.00	0.00	1,730,000.00	300,000.00	378,110.00	678,110.00	39%	1,051,890.00	61%	
21(I)	11	00	00	0001	2	2	3	7	1	Gasol	1.1.02	20	1955	100	1,730,000.00	0.00	0.00	1,730,000.00	300,000.00	378,110.00	678,110.00	39%	1,051,890.00	61%	
22(I)	11	00	00	0001	2	2	3	7	1	INVERSION	1.1.02	20	1955	100	3,417,635.52	0.00	0.00	3,417,635.52	1,035,000.00	720,000.00	1,755,000.00	51%	1,662,635.52	49%	
22(I)	11	00	00	0001	2	2	3	7	1	OBRAS PUBLICAS MUNICIPALES	1.1.02	20	1955	100	3,417,635.52	0.00	0.00	3,417,635.52	1,035,000.00	720,000.00	1,755,000.00	51%	1,662,635.52	49%	
22(I)	11	00	01	0051	2	2	7	2		Construcción de Vías de Comunicación y Anexos	1.1.02	20	1955	100	1,510,000.00	0.00	0.00	1,510,000.00	0.00	0.00	980,000.00	0%	530,000.00	0%	
22(I)	11	00	01	0051	2	2	7	2		CONSTRUCCION, CONTENES BARRIO LOS SOLARES, P.V.	1.1.02	20	1955	100	500,000.00	0.00	0.00	500,000.00	0.00	0.00	0.00	0%	500,000.00	0%	
22(I)	11	00	01	0051	2	2	7	2		GASTOS	1.1.02	20	1955	100	500,000.00	0.00	0.00	500,000.00	0.00	0.00	0.00	0%	500,000.00	0%	
22(I)	11	00	01	0051	2	2	7	2		OBRAS	1.1.02	20	1955	100	500,000.00	0.00	0.00	500,000.00	0.00	0.00	0.00	0%	500,000.00	0%	
22(I)	11	00	01	0051	2	2	7	2		INFRAESTRUCTURA	1.1.02	20	1955	100	500,000.00	0.00	0.00	500,000.00	0.00	0.00	0.00	0%	500,000.00	0%	
22(I)	11	00	01	0051	2	2	7	2	4	Infraestructura semestral y obras anexas	1.1.02	20	1955	100	500,000.00	0.00	0.00	500,000.00	0.00	0.00	0.00	0%	500,000.00	0%	
22(I)	11	00	01	0051	2	2	7	2	4	Infraestructura semestral y obras anexas	1.1.02	20	1955	100	500,000.00	0.00	0.00	500,000.00	0.00	0.00	0.00	0%	500,000.00	0%	
22(I)	11	00	01	0052	2	2	7	2	4	CONSTRUCCION, CONTENES Y BADENES BARRIO SAN	1.1.02	20	1955	100	500,000.00	0.00	0.00	500,000.00	0.00	0.00	500,000.00	100%	0.00	0%	
22(I)	11	00	01	0052	2	2	7	2	4	GASTOS	1.1.02	20	1955	100	500,000.00	0.00	0.00	500,000.00	0.00	0.00	500,000.00	100%	0.00	0%	
22(I)	11	00	01	0052	2	2	7	2	4	GASTOS	1.1.02	20	1955	100	500,000.00	0.00	0.00	500,000.00	0.00	0.00	500,000.00	100%	0.00	0%	

ELABORADOR POR



REVISADO POR

AUTORIZADO POR







**MINISTERIO DE HACIENDA**  
**CENTRALIZACIÓN DE LA INFORMACIÓN FINANCIERA DEL ESTADO**  
**EJECUCIÓN DE LOS GASTOS Y APLICACIONES FINANCIERAS POR DESTINO DE FONDOS Y ESTRUCTURA**  
**CORRESPONDIENTE AL TRIMESTRE 2 (ABRIL-JUNIO) DEL AÑO 2025**

ReporteFormularioEP-04.jrxml  
 28/7/2025 11:33 AM  
 Pagina: 9 de 11  
 10100088086-PRD\_CIFE\_1

FORM. EP-04  
 CODIGO DEL CAPITULO: 7280  
 DENOMINACION: JUNTA DE DISTRITO MUNICIPAL DE PALO VERDE  
 DESTINO DE FONDO: TODOS  
 ESTADO: Aprobado  
 ESTADO CIERRE: ABIERTO

DESTINO DE FONDO	Estructura					CODIGO SNP	Clasificador de Gasto					FUNCION	FUENTE FINANCIAMIENTO	FUENTE ESPECIFICA	ORGANISMO FINANCIADOR	Presupuesto				Devengado							
	PROGRAMA	PRODUCTO	PROYECTO	ACTIVIDAD/OBRA	TIPO		CONCEPTO	CUENTA	SUBCUENTA	AUXILIAR	DENOMINACION DEL GASTO					Original	Modificaciones Anteriores	Modificación Trimestral	Vigencia	Acumulado Anterior	Trimestre	A la fecha	% Devengado a la fecha	Balance Disponible Trimestral	% Balance Disponible		
	1	2	3	4	5		6	7	8	9	10					11	12	13	14	15	16	17	18	19	20	Z1= 18 + 19 + 20	22
22(I)	11	00	01	0052	2	7	2					0.00						500,000.00	0.00	0.00	500,000.00	500,000.00	0.00	500,000.00	100%	0.00	0%
22(I)	11	00	01	0052	2	7	2					0.00						500,000.00	0.00	0.00	500,000.00	500,000.00	0.00	500,000.00	100%	0.00	0%
22(I)	11	00	01	0052	2	7	2	4				0.00						500,000.00	0.00	0.00	500,000.00	500,000.00	0.00	500,000.00	100%	0.00	0%
22(I)	11	00	01	0052	2	7	2	4	01			2.6.01	20	1955	100			500,000.00	0.00	0.00	500,000.00	500,000.00	0.00	500,000.00	100%	0.00	0%
22(I)	11	00	01	0053	2	7	2					0.00						200,000.00	0.00	0.00	200,000.00	200,000.00	0.00	200,000.00	100%	0.00	0%
22(I)	11	00	01	0053	2	7	2					0.00						200,000.00	0.00	0.00	200,000.00	200,000.00	0.00	200,000.00	100%	0.00	0%
22(I)	11	00	01	0053	2	7	2	4				2.6.01	20	1955	100			200,000.00	0.00	0.00	200,000.00	200,000.00	0.00	200,000.00	100%	0.00	0%
22(I)	11	00	01	0053	2	7	2	4	01			2.6.01	20	1955	100			200,000.00	0.00	0.00	200,000.00	200,000.00	0.00	200,000.00	100%	0.00	0%
22(I)	11	00	01	0054	2	7	2					0.00						200,000.00	0.00	0.00	200,000.00	200,000.00	0.00	200,000.00	100%	0.00	0%
22(I)	11	00	01	0054	2	7	2					0.00						200,000.00	0.00	0.00	200,000.00	200,000.00	0.00	200,000.00	100%	0.00	0%
22(I)	11	00	01	0054	2	7	2	4				2.6.01	20	1955	100			200,000.00	0.00	0.00	200,000.00	200,000.00	0.00	200,000.00	100%	0.00	0%
22(I)	11	00	01	0054	2	7	2	4	01			2.6.01	20	1955	100			200,000.00	0.00	0.00	200,000.00	200,000.00	0.00	200,000.00	100%	0.00	0%
22(I)	11	00	01	0055	2	7	2					0.00						50,000.00	0.00	0.00	50,000.00	50,000.00	0.00	50,000.00	100%	0.00	0%
22(I)	11	00	01	0055	2	7	2					0.00						50,000.00	0.00	0.00	50,000.00	50,000.00	0.00	50,000.00	100%	0.00	0%
22(I)	11	00	01	0055	2	7	2	4				2.6.01	20	1955	100			50,000.00	0.00	0.00	50,000.00	50,000.00	0.00	50,000.00	100%	0.00	0%
22(I)	11	00	01	0055	2	7	2	4	01			2.6.01	20	1955	100			50,000.00	0.00	0.00	50,000.00	50,000.00	0.00	50,000.00	100%	0.00	0%
22(I)	11	00	01	0056	2	7	2					0.00						30,000.00	0.00	0.00	30,000.00	30,000.00	0.00	30,000.00	100%	0.00	0%
22(I)	11	00	01	0056	2	7	2					0.00						30,000.00	0.00	0.00	30,000.00	30,000.00	0.00	30,000.00	100%	0.00	0%
22(I)	11	00	01	0056	2	7	2	4				2.6.01	20	1955	100			30,000.00	0.00	0.00	30,000.00	30,000.00	0.00	30,000.00	100%	0.00	0%
22(I)	11	00	01	0056	2	7	2	4	01			2.6.01	20	1955	100			30,000.00	0.00	0.00	30,000.00	30,000.00	0.00	30,000.00	100%	0.00	0%
22(I)	11	00	01	0057	2	7	2					0.00						30,000.00	0.00	0.00	30,000.00	30,000.00	0.00	30,000.00	100%	0.00	0%
22(I)	11	00	01	0057	2	7	2					0.00						30,000.00	0.00	0.00	30,000.00	30,000.00	0.00	30,000.00	100%	0.00	0%
22(I)	11	00	01	0057	2	7	2	4				2.6.01	20	1955	100			30,000.00	0.00	0.00	30,000.00	30,000.00	0.00	30,000.00	100%	0.00	0%
22(I)	11	00	01	0057	2	7	2	4	01			2.6.01	20	1955	100			30,000.00	0.00	0.00	30,000.00	30,000.00	0.00	30,000.00	100%	0.00	0%
22(I)	11	00	03	0051	2	7	2					0.00						607,635.52	0.00	0.00	607,635.52	607,635.52	0.00	607,635.52	69%	187,635.52	40%
22(I)	11	00	03	0051	2	7	2					0.00						607,635.52	0.00	-607,635.52	0.00	0.00	0.00	0%	0.00	0%	
22(I)	11	00	03	0051	2	7	2					0.00						607,635.52	0.00	-607,635.52	0.00	0.00	0.00	0%	0.00	0%	
22(I)	11	00	03	0051	2	7	2					0.00						607,635.52	0.00	-607,635.52	0.00	0.00	0.00	0%	0.00	0%	

*[Signature]*  
 ELABORADOR POR

*[Signature]*  
 REVISADO POR  


*[Signature]*  
 AUTORIZADO POR  




MINISTERIO DE HACIENDA  
CENTRALIZACIÓN DE LA INFORMACIÓN FINANCIERA DEL ESTADO  
EJECUCIÓN DE LOS GASTOS Y APLICACIONES FINANCIERAS POR DESTINO DE FONDOS Y ESTRUCTURA  
CORRESPONDIENTE AL TRIMESTRE 2 (ABRIL-JUNIO) DEL AÑO 2025

FORM. EP-04

CODIGO DEL CAPITULO: 7280

DENOMINACION: JUNTA DE DISTRITO MUNICIPAL DE PALO VERDE

DESTINO DE FONDO: TODOS

ESTADO: Aprobado

ESTADO CIERRE: ABIERTO

DESTINO DE FONDO	Estructura					CODIGO SNIP	Clasificador de Gasto						FUNCION	FUENTE FINANCIAMIENTO	FUENTE ESPECIFICA	ORGANISMO FINANCIADOR	Presupuesto				Devengado						
	Papelito no Aligned a Programa	PROGRAMA	PRODUCTO	PROYECTO	ACTIVIDAD/OBRA		TIPO	CONCEPTO	CUENTA	SUBCUENTA	AUXILIAR	DENOMINACION DEL GASTO					Original	Modificaciones Anteriores	Modificación Trimestral	Vigencia	Acumulado Anterior	Trimestre	A la fecha	% Devengado a la fecha	Balance Disponible Trimestral	% Balance Disponible	
																											18
1	2	3	4	5	6	7	8	9	10	11	12	13	14	15	16	17	18	19	20	21= 18 + 19 + 20	22	23	24	25 = 24 / 21	26= 21-24	27 = 26 / 21	
22(0)	11	00	03	0051		2	7	2				INFRAESTRUCTURA	4.3.02	20	1955	100	607,635.52	0.00	-607,635.52	0.00	0.00	0.00	0.00	0.00	0.00	0.00	0.00
22(0)	11	00	03	0051		2	7	2	7			Obras urbanísticas					607,635.52	0.00	-607,635.52	0.00	0.00	0.00	0.00	0.00	0.00	0.00	0.00
22(0)	11	00	03	0051		2	7	2	7	01		Obras urbanísticas					607,635.52	0.00	-607,635.52	0.00	0.00	0.00	0.00	0.00	0.00	0.00	0.00
22(0)	11	00	03	0052								CONSTRUCCION PLAY DE SOFTBALL ANDA LUCIA KM17					0.00	0.00	607,635.52	0.00	420,000.00	420,000.00	69%	187,635.52	0%		
22(0)	11	00	03	0052		2						GASTOS					0.00	0.00	607,635.52	0.00	420,000.00	420,000.00	69%	187,635.52	0%		
22(0)	11	00	03	0052		2	7					OBRAS					0.00	0.00	607,635.52	0.00	420,000.00	420,000.00	69%	187,635.52	0%		
22(0)	11	00	03	0052		2	7	2				INFRAESTRUCTURA					0.00	0.00	607,635.52	0.00	420,000.00	420,000.00	69%	187,635.52	0%		
22(0)	11	00	03	0052		2	7	2	7			Obras urbanísticas					0.00	0.00	607,635.52	0.00	420,000.00	420,000.00	69%	187,635.52	0%		
22(0)	11	00	03	0052		2	7	2	7	01		Obras urbanísticas	4.3.02	20	1955	100	0.00	0.00	607,635.52	0.00	420,000.00	420,000.00	69%	187,635.52	0%		
22(0)	11	00	04	0051								Reparación de Instalaciones Deportivas					150,000.00	0.00	0.00	150,000.00	0.00	0.00	0.00	0%	150,000.00	40%	
22(0)	11	00	04	0051								LUCES CANCHA MAGDALENA					150,000.00	0.00	0.00	150,000.00	0.00	0.00	0.00	0%	150,000.00	0%	
22(0)	11	00	04	0051		2						GASTOS					150,000.00	0.00	0.00	150,000.00	0.00	0.00	0.00	0%	150,000.00	0%	
22(0)	11	00	04	0051		2	7					OBRAS					150,000.00	0.00	0.00	150,000.00	0.00	0.00	0.00	0%	150,000.00	0%	
22(0)	11	00	04	0051		2	7	2				INFRAESTRUCTURA					150,000.00	0.00	0.00	150,000.00	0.00	0.00	0.00	0%	150,000.00	0%	
22(0)	11	00	04	0051		2	7	2	7			Obras urbanísticas					150,000.00	0.00	0.00	150,000.00	0.00	0.00	0.00	0%	150,000.00	0%	
22(0)	11	00	04	0051		2	7	2	7	01		Obras urbanísticas	4.3.02	20	1955	100	0.00	0.00	150,000.00	0.00	0.00	0.00	0.00	0.00	0%	150,000.00	0%
22(0)	11	00	05	0051								Construcción Instalaciones Recreativas					150,000.00	0.00	0.00	150,000.00	0.00	0.00	0.00	0%	150,000.00	0%	
22(0)	11	00	05	0051								CONSTRUCCION JUEGOS INFANTILES PARQUE KM 17					150,000.00	0.00	0.00	150,000.00	0.00	0.00	0.00	0%	150,000.00	45%	
22(0)	11	00	05	0051		2						GASTOS					150,000.00	0.00	0.00	150,000.00	0.00	0.00	0.00	0%	150,000.00	0%	
22(0)	11	00	05	0051		2	7					OBRAS					150,000.00	0.00	0.00	150,000.00	0.00	0.00	0.00	0%	150,000.00	0%	
22(0)	11	00	05	0051		2	7	2				INFRAESTRUCTURA					150,000.00	0.00	0.00	150,000.00	0.00	0.00	0.00	0%	150,000.00	0%	
22(0)	11	00	05	0051		2	7	2	7			Obras urbanísticas					150,000.00	0.00	0.00	150,000.00	0.00	0.00	0.00	0%	150,000.00	0%	
22(0)	11	00	05	0051		2	7	2	7	01		Obras urbanísticas	4.3.02	20	1955	100	0.00	0.00	150,000.00	0.00	0.00	0.00	0.00	0.00	0%	150,000.00	0%
22(0)	11	00	06	0051								Reparación Instalaciones Recreativas					150,000.00	0.00	0.00	150,000.00	55,000.00	0.00	55,000.00	37%	95,000.00	45%	
22(0)	11	00	06	0051								RELLENO PARQUE PALO VERDE					150,000.00	0.00	0.00	150,000.00	55,000.00	0.00	55,000.00	37%	95,000.00	0%	
22(0)	11	00	06	0051		2						GASTOS					150,000.00	0.00	0.00	150,000.00	55,000.00	0.00	55,000.00	37%	95,000.00	0%	
22(0)	11	00	06	0051		2	7					OBRAS					150,000.00	0.00	0.00	150,000.00	55,000.00	0.00	55,000.00	37%	95,000.00	0%	
22(0)	11	00	06	0051		2	7	2				INFRAESTRUCTURA					150,000.00	0.00	0.00	150,000.00	55,000.00	0.00	55,000.00	37%	95,000.00	0%	
22(0)	11	00	06	0051		2	7	2	7			Obras urbanísticas					150,000.00	0.00	0.00	150,000.00	55,000.00	0.00	55,000.00	37%	95,000.00	0%	
22(0)	11	00	06	0051		2	7	2	7	01		Obras urbanísticas	4.3.02	20	1955	100	0.00	0.00	150,000.00	0.00	55,000.00	55,000.00	0.00	55,000.00	37%	95,000.00	0%
22(0)	11	00	11	0051								Construcción Infraestructuras Urbanísticas y					100,000.00	0.00	0.00	100,000.00	0.00	0.00	0.00	0%	100,000.00	45%	
22(0)	11	00	11	0051								CONSTRUCCION PARADOR FOTOGRAFICO HATO VEJO					100,000.00	0.00	0.00	100,000.00	0.00	0.00	0.00	0%	100,000.00	0%	
22(0)	11	00	11	0051		2						GASTOS					100,000.00	0.00	0.00	100,000.00	0.00	0.00	0.00	0%	100,000.00	0%	
22(0)	11	00	11	0051		2	7					OBRAS					100,000.00	0.00	0.00	100,000.00	0.00	0.00	0.00	0%	100,000.00	0%	
22(0)	11	00	11	0051		2	7	2				INFRAESTRUCTURA					100,000.00	0.00	0.00	100,000.00	0.00	0.00	0.00	0%	100,000.00	0%	
22(0)	11	00	11	0051		2	7	2	7			Obras urbanísticas					100,000.00	0.00	0.00	100,000.00	0.00	0.00	0.00	0%	100,000.00	0%	
22(0)	11	00	11	0051		2	7	2	7	01		Obras urbanísticas	4.1.01	20	1955	100	0.00	0.00	100,000.00	0.00	0.00	0.00	0.00	0.00	0%	100,000.00	0%
22(0)	11	00	14	0051								Reparación Edificaciones Municipales					100,000.00	0.00	0.00	100,000.00	0.00	0.00	0.00	0%	100,000.00	0%	
22(0)	11	00	14	0051								CONSTRUCCION GARAJE AMBULANCIA BOMBEROS P.V.					100,000.00	0.00	0.00	100,000.00	0.00	0.00	0.00	0%	100,000.00	0%	

*[Firma]*  
ELABORADOR POR

*[Firma]*  
REVISADO POR  
**DISTRITO MUNICIPAL DE PALO VERDE**  
Tesorería  
Montecristi, R.D.

*[Firma]*  
AUTORIZADO POR  
**AYUNTAMIENTO DISTRITO MUNICIPAL DE PALO VERDE**  
SINDICATURA  
Montecristi, R.D.



MINISTERIO DE HACIENDA  
CENTRALIZACIÓN DE LA INFORMACIÓN FINANCIERA DEL ESTADO  
EJECUCIÓN DE LOS GASTOS Y APLICACIONES FINANCIERAS POR DESTINO DE FONDOS Y ESTRUCTURA  
CORRESPONDIENTE AL TRIMESTRE 2 (ABRIL-JUNIO) DEL AÑO 2025

FORM. EP-04

CODIGO DEL CAPITULO: 7280

DENOMINACION: JUNTA DE DISTRITO MUNICIPAL DE PALO VERDE

DESTINO DE FONDO: TODOS

ESTADO: Aprobado

ESTADO CIERRE: ABIERTO

DESTINO DE FONDO	Estructura						Clasificador de Gasto						Presupuesto				Devengado										
	PROGRAMA	PRODUCTO	PROYECTO	ACTIVIDAD/OBRA	CODIGO SNP	TIPO	CONCEPTO	CUENTA	SUBCUENTA	ANULAR	DENOMINACION DEL GASTO	FUNCION	FUENTE FINANCIAMIENTO	FUENTE ESPECIFICA	ORGANISMO FINANCIADOR	Original	Modificaciones Anteriores	Modificación Trimestral	Vigencia	Acumulado Anterior	Trimestre	A la fecha	% Devengado a la fecha	Balance Disponible Trimestral	% Balance Disponible		
																										1	2
22(I)	11	00	14	0051		2	7				GASTOS				100,000.00	0.00	0.00	100,000.00	0.00	0.00	0.00	0.00	0.00	0.00	100,000.00	0%	
22(I)	11	00	14	0051		2	7	1			OBRAS				100,000.00	0.00	0.00	100,000.00	0.00	0.00	0.00	0.00	0.00	0.00	100,000.00	0%	
22(I)	11	00	14	0051		2	7	1	2		OBRAS EN EDIFICACIONES				100,000.00	0.00	0.00	100,000.00	0.00	0.00	0.00	0.00	0.00	0.00	100,000.00	0%	
22(I)	11	00	14	0051		2	7	1	2	01	Obras para edificación no residencial				100,000.00	0.00	0.00	100,000.00	0.00	0.00	0.00	0.00	0.00	0.00	100,000.00	0%	
22(I)	11	00	17	0051		2	7	1	2	01	Obras para edificación no residencial	1.1.01	20	1955	100	100,000.00	0.00	0.00	100,000.00	0.00	0.00	0.00	0.00	0.00	100,000.00	0%	
22(I)	11	00	17	0051		2	7	1	2	01	Construcción Instalaciones Productivas				150,000.00	0.00	0.00	150,000.00	0.00	0.00	0.00	0.00	0.00	0.00	150,000.00	40%	
22(I)	11	00	17	0051		2	7	1	2	01	CONSTRUCCION PARADA MOTOCICLO P.V.				150,000.00	0.00	0.00	150,000.00	0.00	0.00	0.00	0.00	0.00	0.00	150,000.00	0%	
22(I)	11	00	17	0051		2	7	1	2	01	Obras para edificación de otras estructuras				150,000.00	0.00	0.00	150,000.00	0.00	0.00	0.00	0.00	0.00	0.00	150,000.00	0%	
22(I)	11	00	17	0051		2	7	1	3	01	Obras para edificación de otras estructuras	2.1.01	20	1955	100	150,000.00	0.00	0.00	150,000.00	0.00	0.00	0.00	0.00	0.00	150,000.00	0%	
22(I)	11	00	21	0051		2	7	1	3	01	Construcción de Infraestructuras sanitarias y medio				800,000.00	0.00	0.00	800,000.00	0.00	0.00	0.00	0.00	0.00	0.00	800,000.00	0%	
22(I)	11	00	21	0051		2	7	1	3	01	CONSTRUCCION DE CANALETA FRENTE A LIFE. P.V.				200,000.00	0.00	0.00	200,000.00	0.00	0.00	0.00	0.00	0.00	0.00	200,000.00	0%	
22(I)	11	00	21	0051		2	7	1	3	01	Obras para edificación de otras estructuras				200,000.00	0.00	0.00	200,000.00	0.00	0.00	0.00	0.00	0.00	0.00	200,000.00	0%	
22(I)	11	00	21	0051		2	7	1	3	01	Obras para edificación de otras estructuras				200,000.00	0.00	0.00	200,000.00	0.00	0.00	0.00	0.00	0.00	0.00	200,000.00	0%	
22(I)	11	00	21	0051		2	7	2	1	01	Infraestructura				200,000.00	0.00	0.00	200,000.00	0.00	0.00	0.00	0.00	0.00	0.00	200,000.00	0%	
22(I)	11	00	21	0051		2	7	2	1	01	Obras hidráulicas y sanitarias				200,000.00	0.00	0.00	200,000.00	0.00	0.00	0.00	0.00	0.00	0.00	200,000.00	0%	
22(I)	11	00	21	0051		2	7	2	1	01	Obras hidráulicas y sanitarias	3.1.03	20	1955	100	200,000.00	0.00	0.00	200,000.00	0.00	0.00	0.00	0.00	0.00	0.00	200,000.00	0%
22(I)	11	00	21	0052		2	7	2	1	01	CONSTRUCCION CANALETA LA REFORMA P.V.				300,000.00	0.00	0.00	300,000.00	0.00	0.00	0.00	0.00	0.00	0.00	300,000.00	0%	
22(I)	11	00	21	0052		2	7	2	1	01	Obras para edificación de otras estructuras				300,000.00	0.00	0.00	300,000.00	0.00	0.00	0.00	0.00	0.00	0.00	300,000.00	0%	
22(I)	11	00	21	0052		2	7	2	1	01	Obras para edificación de otras estructuras				300,000.00	0.00	0.00	300,000.00	0.00	0.00	0.00	0.00	0.00	0.00	300,000.00	0%	
22(I)	11	00	21	0052		2	7	2	1	01	Obras hidráulicas y sanitarias				300,000.00	0.00	0.00	300,000.00	0.00	0.00	0.00	0.00	0.00	0.00	300,000.00	0%	
314(I)	96	00	00	0001		4	2	1	1	01	INVERSION				1,628,776.08	0.00	0.00	1,628,776.08	182,175.12	546,525.36	728,700.48	45%	900,076.60	55%			
314(I)	96	00	00	0001		4	2	1	1	01	DEUDA PÚBLICA Y OTRAS OPERACIONES FINANCIERAS				1,628,776.08	0.00	0.00	1,628,776.08	182,175.12	546,525.36	728,700.48	45%	900,076.60	55%			
314(I)	96	00	00	0001		4	2	1	1	01	N/A				1,628,776.08	0.00	0.00	1,628,776.08	182,175.12	546,525.36	728,700.48	45%	900,076.60	55%			
314(I)	96	00	00	0001		4	2	1	1	01	AMORTIZACIONES DE PRÉSTAMOS Y CUENTAS POR				1,628,776.08	0.00	0.00	1,628,776.08	182,175.12	546,525.36	728,700.48	45%	900,076.60	55%			
314(I)	96	00	00	0001		4	2	1	1	01	Adiciones financieras				1,628,776.08	0.00	0.00	1,628,776.08	182,175.12	546,525.36	728,700.48	45%	900,076.60	55%			
314(I)	96	00	00	0001		4	2	1	1	01	Diminución de pasivos				1,628,776.08	0.00	0.00	1,628,776.08	182,175.12	546,525.36	728,700.48	45%	900,076.60	55%			
314(I)	96	00	00	0001		4	2	1	1	01	Diminución de pasivos corrientes				1,628,776.08	0.00	0.00	1,628,776.08	182,175.12	546,525.36	728,700.48	45%	900,076.60	55%			
314(I)	96	00	00	0001		4	2	1	1	01	Diminución de cuentas por pagar de corto plazo				1,628,776.08	0.00	0.00	1,628,776.08	182,175.12	546,525.36	728,700.48	45%	900,076.60	55%			
314(I)	96	00	00	0001		4	2	1	1	01	Diminución de cuentas por pagar internas de corto plazo	0.0.00	30	9998	102	665,000.00	0.00	0.00	665,000.00	0.00	0.00	0.00	0.00	0.00	0.00	477,824.88	71%
314(I)	96	00	00	0001		4	2	1	1	01	Diminución de cuentas por pagar internas de corto plazo	0.0.00	20	1955	100	968,776.08	0.00	0.00	968,776.08	182,175.12	364,350.24	546,525.36	56%	422,251.72	44%		
Total general															19,755,535.00	6,339.00	0.00	19,761,874.00	4,602,869.72	4,623,226.92	9,126,096.64	46%	10,637,777.42	54%			

ELABORADOR POR

REVISADO POR

DISTRITO MUNICIPAL DE PALO VERDE  
Tesorería  
Palo Verde, Montecristi, R.D.

AUTORIZADO POR

AYUNTAMIENTO DISTRITO MUNICIPAL DE PALO VERDE  
SINDICATURA  
Montecristi, R.D.