

MINISTERIO DE HACIENDA
CENTRALIZACIÓN DE LA INFORMACIÓN FINANCIERA DEL ESTADO
EJECUCIÓN DE LOS GASTOS Y APLICACIONES FINANCIERAS POR DESTINO DE FONDOS Y ESTRUCTURA
CORRESPONDIENTE AL TRIMESTRE 1 (ENERO-MARZO) DEL AÑO 2024

FORM. EP-04

CODIGO DEL CAPITULO: 7121

DENOMINACION: AYUNTAMIENTO MUNICIPAL DE SAN JOSÉ DE OCOA

DESTINO DE FONDO: PERSONAL

ESTADO: Aprobado

ESTADO CIERRE: ABIERTO

DESTINO DE FONDO	Estructura					Clasificador de Gasto						FUNCION	FUENTE FINANCIAMIENTO	FUENTE ESPECIFICA	ORGANISMO FINANCIADOR	Presupuesto				Devengado					
	PROGRAMA	PROYECTO	ACTIVIDAD/OBRA	CODIGO SNIP	TIPO	CONCEPTO	CUENTA	SUBCUENTA	AJUILAR	DENOMINACION DEL GASTO	Original					Modificaciones Anteriores	Modificación Trimestral	Vigente	Acumulado Anterior	Trimestre	A la fecha	% Devengado a la fecha	Balance Disponible Trimestral	% Balance Disponible	
																									20= 17 + 18 + 19
1	2	3	4	5	6	7	8	9	10	11	12	13	14	15	16	17	18	19	20= 17 + 18 + 19	21	22	23	24 = 23 / 20	25 = 20-23	26 = 25 / 20
11(P)	01		00	0003		2	1	1	4	01	Sueldo Anual No. 13	1.1.01	20	1955	100	337,560.00	0.00	0.00	337,560.00	0.00	0.00	0.00	0%	337,560.00	100%
11(P)	01		00	0003		2	1	1	5	03	Prestaciones económicas	1.1.01	30	9995	102	268,483.62	0.00	0.00	268,483.62	0.00	0.00	0.00	0%	268,483.62	100%
11(P)	01		00	0003		2	1	1	5	03	Prestación laboral por desvinculación	1.1.01	30	9995	102	268,483.62	0.00	0.00	268,483.62	0.00	0.00	0.00	0%	268,483.62	100%
11(P)	01		00	0003		2	1	2	2	08	SOBRESUELDOS	1.1.01	30	9996	102	1,034,647.50	0.00	0.00	1,034,647.50	0.00	0.00	0.00	0%	1,034,647.50	100%
11(P)	01		00	0003		2	1	2	2	08	Compensación	1.1.01	30	9996	102	1,034,647.50	0.00	0.00	1,034,647.50	0.00	0.00	0.00	0%	1,034,647.50	100%
11(P)	01		00	0003		2	1	2	2	03	Plago de horas extraordinarias	1.1.01	30	9996	102	120,000.00	0.00	0.00	120,000.00	0.00	0.00	0.00	0%	120,000.00	100%
11(P)	01		00	0003		2	1	2	2	08	Compensaciones especiales	1.1.01	30	9998	102	668,437.50	0.00	0.00	668,437.50	0.00	0.00	0.00	0%	668,437.50	100%
11(P)	01		00	0003		2	1	2	2	08	Compensaciones especiales	1.1.01	30	9996	102	246,210.00	0.00	0.00	246,210.00	0.00	0.00	0.00	0%	246,210.00	100%
11(P)	01		00	0003		2	1	3	1		DIETAS Y GASTOS DE REPRESENTACIÓN					609,001.00	0.00	0.00	609,001.00	0.00	0.00	0.00	0%	609,001.00	100%
11(P)	01		00	0003		2	1	3	1		Dietas					325,001.00	0.00	0.00	325,001.00	0.00	0.00	0.00	0%	325,001.00	100%
11(P)	01		00	0003		2	1	3	1	01	Dietas en el país	1.1.01	30	9995	102	1.00	0.00	0.00	1.00	0.00	0.00	0.00	0%	1.00	100%
11(P)	01		00	0003		2	1	3	1	01	Dietas en el país	1.1.01	30	9996	102	325,000.00	0.00	0.00	325,000.00	0.00	0.00	0.00	0%	325,000.00	100%
11(P)	01		00	0003		2	1	3	2		Gastos de representación					284,000.00	0.00	0.00	284,000.00	0.00	0.00	0.00	0%	284,000.00	100%
11(P)	01		00	0003		2	1	3	2	01	Gastos de representación en el país	1.1.01	30	9995	102	120,000.00	0.00	0.00	120,000.00	0.00	0.00	0.00	0%	120,000.00	100%
11(P)	01		00	0003		2	1	3	2	01	Gastos de representación en el país	1.1.01	30	9996	102	164,000.00	0.00	0.00	164,000.00	0.00	0.00	0.00	0%	164,000.00	100%
11(P)	01		00	0003		2	1	5	1		CONTRIBUCIONES A LA SEGURIDAD SOCIAL					514,311.36	0.00	0.00	514,311.36	0.00	0.00	0.00	0%	514,311.36	100%
11(P)	01		00	0003		2	1	5	1		Contribuciones al seguro de salud					239,725.44	0.00	0.00	239,725.44	0.00	0.00	0.00	0%	239,725.44	100%
11(P)	01		00	0003		2	1	5	1	01	Contribuciones al seguro de salud	1.1.01	30	9995	102	239,725.44	0.00	0.00	239,725.44	0.00	0.00	0.00	0%	239,725.44	100%
11(P)	01		00	0003		2	1	5	2		Contribuciones al seguro de pensiones					240,093.60	0.00	0.00	240,093.60	0.00	0.00	0.00	0%	240,093.60	100%
11(P)	01		00	0003		2	1	5	2	01	Contribuciones al seguro de pensiones	1.1.01	20	1955	100	240,093.60	0.00	0.00	240,093.60	0.00	0.00	0.00	0%	240,093.60	100%
11(P)	01		00	0003		2	1	5	3		Contribuciones al seguro de riesgo laboral					34,492.32	0.00	0.00	34,492.32	0.00	0.00	0.00	0%	34,492.32	100%
11(P)	01		00	0003		2	1	5	3	01	Contribuciones al seguro de riesgo laboral	1.1.01	30	9995	102	34,492.32	0.00	0.00	34,492.32	0.00	0.00	0.00	0%	34,492.32	100%
11(P)	01		00	0003		2	2	2	3		CONTRATACIÓN DE SERVICIOS					350,925.07	0.00	0.00	350,925.07	0.00	0.00	0.00	0%	350,925.07	100%
11(P)	01		00	0003		2	2	2	3		VIÁTICOS					294,741.00	0.00	0.00	294,741.00	0.00	0.00	0.00	0%	294,741.00	100%
11(P)	01		00	0003		2	2	2	3	1	Viáticos dentro del país					15,000.00	0.00	0.00	15,000.00	0.00	0.00	0.00	0%	15,000.00	100%
11(P)	01		00	0003		2	2	2	3	1	Viáticos dentro del país	1.1.01	30	9999	102	15,000.00	0.00	0.00	15,000.00	0.00	0.00	0.00	0%	15,000.00	100%
11(P)	01		00	0003		2	2	2	3	1	Viáticos fuera del país					279,741.00	0.00	0.00	279,741.00	0.00	0.00	0.00	0%	279,741.00	100%
11(P)	01		00	0003		2	2	2	3	2	Viáticos fuera del país	1.1.01	30	9996	102	279,741.00	0.00	0.00	279,741.00	0.00	0.00	0.00	0%	279,741.00	100%
11(P)	01		00	0003		2	2	2	8		OTROS SERVICIOS NO INCLUIDOS EN CONCEPTOS ANTERIORES					56,184.07	0.00	0.00	56,184.07	0.00	0.00	0.00	0%	56,184.07	100%
11(P)	01		00	0003		2	2	2	8	2	Comisiones y gastos					56,184.07	0.00	0.00	56,184.07	0.00	0.00	0.00	0%	56,184.07	100%
11(P)	01		00	0003		2	2	2	8	2	Comisiones y gastos	1.1.01	30	9996	102	56,184.07	0.00	0.00	56,184.07	0.00	0.00	0.00	0%	56,184.07	100%
11(P)	01		00	0004		2	2	2	8	2	SERVICIOS ADMINISTRATIVOS Y FINANCIEROS					7,697,314.76	0.00	0.00	7,697,314.76	0.00	0.00	0.00	0%	7,697,314.76	100%
11(P)	01		00	0004		2	2	2	8	2	SERVICIOS ADMINISTRATIVOS Y FINANCIEROS	1.1.01	30	9996	102	7,697,314.76	0.00	0.00	7,697,314.76	0.00	0.00	0.00	0%	7,697,314.76	100%
11(P)	01		00	0004		2	2	2	8	2	SERVICIOS ADMINISTRATIVOS Y FINANCIEROS					7,697,314.76	0.00	0.00	7,697,314.76	0.00	0.00	0.00	0%	7,697,314.76	100%
11(P)	01		00	0004		2	2	2	8	2	SERVICIOS ADMINISTRATIVOS Y FINANCIEROS	1.1.01	30	9996	102	7,697,314.76	0.00	0.00	7,697,314.76	0.00	0.00	0.00	0%	7,697,314.76	100%
11(P)	01		00	0004		2	2	2	8	2	SERVICIOS ADMINISTRATIVOS Y FINANCIEROS					6,906,361.64	0.00	0.00	6,906,361.64	0.00	0.00	0.00	0%	6,906,361.64	100%
11(P)	01		00	0004		2	2	2	8	2	SERVICIOS ADMINISTRATIVOS Y FINANCIEROS	1.1.01	30	9996	102	6,906,361.64	0.00	0.00	6,906,361.64	0.00	0.00	0.00	0%	6,906,361.64	100%
11(P)	01		00	0004		2	2	2	8	2	SERVICIOS ADMINISTRATIVOS Y FINANCIEROS					300,000.00	0.00	0.00	300,000.00	0.00	0.00	0.00	0%	300,000.00	100%
11(P)	01		00	0004		2	2	2	8	2	SERVICIOS ADMINISTRATIVOS Y FINANCIEROS	1.1.01	30	9995	102	300,000.00	0.00	0.00	300,000.00	0.00	0.00	0.00	0%	300,000.00	100%
11(P)	01		00	0004		2	2	2	8	2	SERVICIOS ADMINISTRATIVOS Y FINANCIEROS					71,000.00	0.00	0.00	71,000.00	0.00	0.00	0.00	0%	71,000.00	100%
11(P)	01		00	0004		2	2	2	8	2	SERVICIOS ADMINISTRATIVOS Y FINANCIEROS	1.1.01	30	9995	102	71,000.00	0.00	0.00	71,000.00	0.00	0.00	0.00	0%	71,000.00	100%
11(P)	01		00	0004		2	2	2	8	2	SERVICIOS ADMINISTRATIVOS Y FINANCIEROS					1,360,665.46	0.00	0.00	1,360,665.46	0.00	0.00	0.00	0%	1,360,665.46	100%
11(P)	01		00	0004		2	2	2	8	2	SERVICIOS ADMINISTRATIVOS Y FINANCIEROS	1.1.01	30	9995	102	1,360,665.46	0.00	0.00	1,360,665.46	0.00	0.00	0.00	0%	1,360,665.46	100%
11(P)	01		00	0004		2	2	2	8	2	SERVICIOS ADMINISTRATIVOS Y FINANCIEROS					19,290.80	0.00	0.00	19,290.80	0.00	0.00	0.00	0%	19,290.80	100%
11(P)	01		00	0004		2	2	2	8	2	SERVICIOS ADMINISTRATIVOS Y FINANCIEROS	1.1.01	30	9996	102	539,343.89	0.00	0.00	539,343.89	0.00	0.00	0.00	0%	539,343.89	100%
11(P)	01		00	0004																					

MINISTERIO DE HACIENDA
CENTRALIZACIÓN DE LA INFORMACIÓN FINANCIERA DEL ESTADO
EJECUCIÓN DE LOS GASTOS Y APLICACIONES FINANCIERAS POR DESTINO DE FONDOS Y ESTRUCTURA
CORRESPONDIENTE AL TRIMESTRE 1 (ENERO-MARZO) DEL AÑO 2024

FORM. EP-04

CODIGO DEL CAPITULO: 7121

DENOMINACION: AYUNTAMIENTO MUNICIPAL DE SAN JOSÉ DE OCOA

DESTINO DE FONDO: PERSONAL

ESTADO: Aprobado

ESTADO CIERRE: ABIERTO

DESTINO DE FONDO	Estructura				CODIGO SNIP	Clasificador de Gasto					FUNCION	FUENTE FINANCIAMIENTO	FUENTE ESPECIFICA	ORGANISMO FINANCIADOR	Presupuesto				Devengado						
	Partida no Asignada a Programa	PROGRAMA	PROYECTO	ACTIVIDAD/OBRA		TIPO	CONCEPTO	CUENTA	SUBCUENTA	AUXILIAR					DENOMINACION DEL GASTO	Original	Modificaciones Anteriores	Modificación Trimestral	Vigente	Acumulado Anterior	Trimestre	A la fecha	% Devengado a la fecha 24 = 23 / 20	Balance Disponible Trimestral 25= 20-23	% Balance Disponible 26 = 25
11(P)	01	00	0004		2	1	5	2		Contribuciones al seguro de pensiones	1.1.02	30	9996	102	336,575.28	0.00	0.00	336,575.28	0.00	0.00	0.00	0%	336,575.28	100%	
11(P)	01	00	0004		2	1	5	2	01	Contribuciones al seguro de pensiones	1.1.02	30	9996	102	336,575.28	0.00	0.00	336,575.28	0.00	0.00	0.00	0%	336,575.28	100%	
11(P)	01	00	0004		2	1	5	3		Contribuciones al seguro de riesgo laboral	1.1.02	30	9995	102	60,477.84	0.00	0.00	60,477.84	0.00	1,500.00	1,500.00	2%	58,977.84	100%	
11(P)	01	00	0004		2	1	5	3	01	Contribuciones al seguro de riesgo laboral	1.1.02	30	9995	102	60,477.84	0.00	0.00	60,477.84	0.00	1,500.00	1,500.00	2%	58,977.84	100%	
11(P)	01	00	0006		2	1	5			FORMULACIÓN DE PLANES, PROYECTOS Y PROGRAMAS					418,685.28	0.00	0.00	418,685.28	0.00	74,497.92	74,497.92	18%	344,187.36	82%	
11(P)	01	00	0006		2	1	5			FORMULACIÓN DE PLANES, PROYECTOS Y PROGRAMAS					418,685.28	0.00	0.00	418,685.28	0.00	74,497.92	74,497.92	18%	344,187.36	82%	
11(P)	01	00	0006		2	1	5			FORMULACIÓN DE PLANES, PROYECTOS Y PROGRAMAS					418,685.28	0.00	0.00	418,685.28	0.00	74,497.92	74,497.92	18%	344,187.36	82%	
11(P)	01	00	0006		2	1	5			FORMULACIÓN DE PLANES, PROYECTOS Y PROGRAMAS					418,685.28	0.00	0.00	418,685.28	0.00	74,497.92	74,497.92	18%	344,187.36	82%	
11(P)	01	00	0006		2	1	1			GASTOS					418,685.28	0.00	0.00	418,685.28	0.00	74,497.92	74,497.92	18%	344,187.36	82%	
11(P)	01	00	0006		2	1	1			REMUNERACIONES Y CONTRIBUCIONES					370,500.00	0.00	0.00	370,500.00	0.00	74,497.92	74,497.92	20%	296,002.08	100%	
11(P)	01	00	0006		2	1	1			REMUNERACIONES					342,000.00	0.00	0.00	342,000.00	0.00	74,497.92	74,497.92	22%	267,502.08	100%	
11(P)	01	00	0006		2	1	1	1		Remuneraciones al personal fijo					342,000.00	0.00	0.00	342,000.00	0.00	74,497.92	74,497.92	22%	267,502.08	100%	
11(P)	01	00	0006		2	1	1	1	01	Sueldos empleados fijos	1.1.02	20	1955	100	28,500.00	0.00	0.00	28,500.00	0.00	0.00	0.00	0%	28,500.00	100%	
11(P)	01	00	0006		2	1	1	4		Sueldo anual no.13					28,500.00	0.00	0.00	28,500.00	0.00	0.00	0.00	0%	28,500.00	100%	
11(P)	01	00	0006		2	1	1	4	01	Sueldo Anual No. 13	1.1.02	20	1955	100	28,500.00	0.00	0.00	28,500.00	0.00	0.00	0.00	0%	28,500.00	100%	
11(P)	01	00	0006		2	1	5			CONTRIBUCIONES A LA SEGURIDAD SOCIAL					48,185.28	0.00	0.00	48,185.28	0.00	0.00	0.00	0%	48,185.28	100%	
11(P)	01	00	0006		2	1	5			CONTRIBUCIONES A LA SEGURIDAD SOCIAL					22,492.80	0.00	0.00	22,492.80	0.00	0.00	0.00	0%	22,492.80	100%	
11(P)	01	00	0006		2	1	5	1		Contribuciones al seguro de salud	1.1.02	30	9996	102	22,492.80	0.00	0.00	22,492.80	0.00	0.00	0.00	0%	22,492.80	100%	
11(P)	01	00	0006		2	1	5	1	01	Contribuciones al seguro de salud	1.1.02	30	9996	102	22,461.12	0.00	0.00	22,461.12	0.00	0.00	0.00	0%	22,461.12	100%	
11(P)	01	00	0006		2	1	5	2		Contribuciones al seguro de pensiones	1.1.02	30	9996	102	22,461.12	0.00	0.00	22,461.12	0.00	0.00	0.00	0%	22,461.12	100%	
11(P)	01	00	0006		2	1	5	2	01	Contribuciones al seguro de pensiones	1.1.02	30	9996	102	22,461.12	0.00	0.00	22,461.12	0.00	0.00	0.00	0%	22,461.12	100%	
11(P)	01	00	0006		2	1	5	3		Contribuciones al seguro de riesgo laboral					3,231.36	0.00	0.00	3,231.36	0.00	0.00	0.00	0%	3,231.36	100%	
11(P)	01	00	0006		2	1	5	3	01	Contribuciones al seguro de riesgo laboral	1.1.02	20	1955	100	3,231.36	0.00	0.00	3,231.36	0.00	0.00	0.00	0%	3,231.36	100%	
11(P)	01	00	0006		2	1	5	3	01	Contribuciones al seguro de riesgo laboral	1.1.02	20	1955	100	3,231.36	0.00	0.00	3,231.36	0.00	0.00	0.00	0%	3,231.36	100%	
Total general											20,972,111.25	0.00	0.00	20,972,111.25	0.00	4,163,913.55	4,163,913.55	20%	16,808,197.70	80%					


ELABORADOR POR


REVISADO POR 


AUTORIZADO POR 

MINISTERIO DE HACIENDA
CENTRALIZACIÓN DE LA INFORMACIÓN FINANCIERA DEL ESTADO
EJECUCIÓN DE LOS GASTOS Y APLICACIONES FINANCIERAS POR DESTINO DE FONDOS Y ESTRUCTURA
CORRESPONDIENTE AL TRIMESTRE 1 (ENERO-MARZO) DEL AÑO 2024

FORM. EP-04

CODIGO DEL CAPITULO: 7121

DENOMINACION: AYUNTAMIENTO MUNICIPAL DE SAN JOSÉ DE OCOA

DESTINO DE FONDO: SERVICIO

ESTADO: Aprobado

ESTADO CIERRE: ABIERTO

DESTINO DE FONDO	Estructura					Clasificador de Gasto						FUNCION	FUENTE FINANCIAMIENTO	FUENTE ESPECIFICA	ORGANISMO FINANCIADOR	Presupuesto				Devengado													
	Parilla no Asignada a Programa	PROGRAMA	PROYECTO	ACTIVIDAD/OBRA	CODIGO SNIP	TIPO	CONCEPTO	CUENTA	SUBCUENTA	AJUXILIAR	DENOMINACION DEL GASTO					Original	Modificaciones Anteriores	Modificación Trimestral	Vigente	Acumulado Anterior	Trimestre	A la fecha	% Devengado a la fecha	Balance Disponible Trimestral	% Balance Disponible								
																										1	2	3	4	5	6	7	8
12(S)	01	00	0004		2	2	7	1	02	Mantenimientos y reparaciones especiales	1.1.02	20	1955	100	540,000.00	0.00	0.00	540,000.00	0.00	0.00	0.00	0.00	0.00	0.00	0.00	0.00	0.00	0.00	0.00	0.00	0.00	540,000.00	82%
12(S)	01	00	0004		2	2	7	2	01	Mantenimiento y reparación de maquinarias y equipos	1.1.02	30	9996	102	100,000.00	0.00	0.00	100,000.00	0.00	0.00	0.00	0.00	0.00	0.00	0.00	0.00	0.00	0.00	0.00	0.00	100,000.00	82%	
12(S)	01	00	0004		2	2	8	2	01	Mantenimiento y reparación de mobiliarios y equipos de oficina	1.1.02	30	9996	102	100,000.00	0.00	0.00	100,000.00	0.00	0.00	0.00	0.00	0.00	0.00	0.00	0.00	0.00	0.00	0.00	100,000.00	82%		
12(S)	01	00	0004		2	2	8	8		OTROS SERVICIOS NO INCLUIDOS EN CONCEPTOS ANTERIORES	1.1.02	30	9996	102	563,828.65	0.00	0.00	563,828.65	0.00	0.00	0.00	8,895.59	8,895.59	2%	554,933.06	82%			554,933.06	82%			
12(S)	01	00	0004		2	2	8	1	01	Gastos y representación judiciales	1.1.02	30	9996	102	25,000.00	0.00	0.00	25,000.00	0.00	0.00	0.00	0.00	0.00	0.00	0.00	0.00	0.00	0.00	0.00	25,000.00	82%		
12(S)	01	00	0004		2	2	8	1	01	Gastos judiciales	1.1.02	30	9996	102	25,000.00	0.00	0.00	25,000.00	0.00	0.00	0.00	0.00	0.00	0.00	0.00	0.00	0.00	0.00	0.00	25,000.00	82%		
12(S)	01	00	0004		2	2	8	2	01	Comisiones y gastos	1.1.02	30	9995	102	62,728.65	0.00	0.00	62,728.65	0.00	0.00	0.00	8,895.59	8,895.59	14%	53,833.06	82%			53,833.06	82%			
12(S)	01	00	0004		2	2	8	2	01	Comisiones y gastos	1.1.02	30	9995	102	62,728.65	0.00	0.00	62,728.65	0.00	0.00	0.00	8,895.59	8,895.59	14%	53,833.06	82%			53,833.06	82%			
12(S)	01	00	0004		2	2	8	5	02	Fumigación, lavandería, limpieza e higiene	1.1.02	20	1955	100	5,000.00	0.00	0.00	5,000.00	0.00	0.00	0.00	0.00	0.00	0.00	0.00	0.00	0.00	0.00	5,000.00	82%			
12(S)	01	00	0004		2	2	8	5	02	Lavandería	1.1.02	20	1955	100	5,000.00	0.00	0.00	5,000.00	0.00	0.00	0.00	0.00	0.00	0.00	0.00	0.00	0.00	0.00	5,000.00	82%			
12(S)	01	00	0004		2	2	8	6		Servicio de organización de eventos, festividades y actividades	1.1.02	30	9995	102	456,100.00	0.00	0.00	456,100.00	0.00	0.00	0.00	0.00	0.00	0.00	0.00	0.00	0.00	0.00	456,100.00	82%			
12(S)	01	00	0004		2	2	8	6	01	Eventos generales	1.1.02	30	9995	102	150,000.00	0.00	0.00	150,000.00	0.00	0.00	0.00	0.00	0.00	0.00	0.00	0.00	0.00	0.00	150,000.00	82%			
12(S)	01	00	0004		2	2	8	6	02	Festividades	1.1.02	20	1955	100	156,100.00	0.00	0.00	156,100.00	0.00	0.00	0.00	0.00	0.00	0.00	0.00	0.00	0.00	0.00	156,100.00	82%			
12(S)	01	00	0004		2	2	8	6	04	Actuaciones artísticas	1.1.02	20	1955	100	150,000.00	0.00	0.00	150,000.00	0.00	0.00	0.00	0.00	0.00	0.00	0.00	0.00	0.00	0.00	150,000.00	82%			
12(S)	01	00	0004		2	2	8	8	01	Impuestos, derechos y tasas	1.1.02	30	9995	102	15,000.00	0.00	0.00	15,000.00	0.00	0.00	0.00	0.00	0.00	0.00	0.00	0.00	0.00	0.00	15,000.00	82%			
12(S)	01	00	0004		2	2	8	8	01	Impuestos	1.1.02	30	9995	102	15,000.00	0.00	0.00	15,000.00	0.00	0.00	0.00	0.00	0.00	0.00	0.00	0.00	0.00	0.00	15,000.00	82%			
12(S)	01	00	0004		2	2	9	1		MATERIALES Y SUMINISTROS					1,198,400.00	0.00	0.00	1,198,400.00	0.00	0.00	0.00	155,543.17	155,543.17	13%	1,042,856.83	82%			1,042,856.83	82%			
12(S)	01	00	0004		2	2	9	1	1	ALIMENTOS Y PRODUCTOS AGROFORESTALES					475,000.00	0.00	0.00	475,000.00	0.00	0.00	0.00	112,302.55	112,302.55	24%	362,697.45	82%			362,697.45	82%			
12(S)	01	00	0004		2	2	9	1	1	Alimentos y bebidas para personas	1.1.02	30	9995	102	425,000.00	0.00	0.00	425,000.00	0.00	0.00	0.00	0.00	0.00	0.00	0.00	0.00	0.00	0.00	425,000.00	82%			
12(S)	01	00	0004		2	2	9	1	01	Alimentos y bebidas para personas	1.1.02	30	9995	102	225,000.00	0.00	0.00	225,000.00	0.00	0.00	0.00	0.00	0.00	0.00	0.00	0.00	0.00	0.00	225,000.00	82%			
12(S)	01	00	0004		2	2	9	1	01	Alimentos y bebidas para personas	1.1.02	20	1955	100	200,000.00	0.00	0.00	200,000.00	0.00	0.00	0.00	112,302.55	112,302.55	26%	312,697.45	82%			312,697.45	82%			
12(S)	01	00	0004		2	2	9	1	3	Productos agroforestales y pecuarios	1.1.02	30	9995	102	50,000.00	0.00	0.00	50,000.00	0.00	0.00	0.00	0.00	0.00	0.00	0.00	0.00	0.00	0.00	50,000.00	82%			
12(S)	01	00	0004		2	2	9	1	3	Productos forestales	1.1.02	30	9995	102	50,000.00	0.00	0.00	50,000.00	0.00	0.00	0.00	0.00	0.00	0.00	0.00	0.00	0.00	0.00	50,000.00	82%			
12(S)	01	00	0004		2	2	9	2	3	TEXTILES Y VESTUARIOS					45,000.00	0.00	0.00	45,000.00	0.00	0.00	0.00	0.00	0.00	0.00	0.00	0.00	0.00	45,000.00	82%				
12(S)	01	00	0004		2	2	9	2	3	Prendas y accesorios de vestir	1.1.02	30	9995	102	45,000.00	0.00	0.00	45,000.00	0.00	0.00	0.00	0.00	0.00	0.00	0.00	0.00	0.00	0.00	45,000.00	82%			
12(S)	01	00	0004		2	2	9	2	3	Prendas y accesorios de vestir	1.1.02	30	9995	102	45,000.00	0.00	0.00	45,000.00	0.00	0.00	0.00	0.00	0.00	0.00	0.00	0.00	0.00	0.00	45,000.00	82%			
12(S)	01	00	0004		2	2	9	3	3	PAPEL, CARTÓN E IMPRESOS					68,400.00	0.00	0.00	68,400.00	0.00	0.00	0.00	0.00	0.00	0.00	0.00	0.00	0.00	0.00	68,400.00	82%			
12(S)	01	00	0004		2	2	9	3	3	Papel de escritorio	1.1.02	30	9995	102	45,000.00	0.00	0.00	45,000.00	0.00	0.00	0.00	0.00	0.00	0.00	0.00	0.00	0.00	0.00	45,000.00	82%			
12(S)	01	00	0004		2	2	9	3	1	Papel de escritorio	1.1.02	20	1955	100	11,000.00	0.00	0.00	11,000.00	0.00	0.00	0.00	0.00	0.00	0.00	0.00	0.00	0.00	0.00	11,000.00	82%			
12(S)	01	00	0004		2	2	9	3	1	Papel de escritorio	1.1.02	20	1955	100	11,000.00	0.00	0.00	11,000.00	0.00	0.00	0.00	0.00	0.00	0.00	0.00	0.00	0.00	0.00	11,000.00	82%			
12(S)	01	00	0004		2	2	9	3	4	Libros, revistas y periódicos	1.1.02	20	1955	100	30,000.00	0.00	0.00	30,000.00	0.00	0.00	0.00	0.00	0.00	0.00	0.00	0.00	0.00	0.00	30,000.00	82%			
12(S)	01	00	0004		2	2	9	3	4	Libros, revistas y periódicos	1.1.02	20	1955	100	30,000.00	0.00	0.00	30,000.00	0.00	0.00	0.00	0.00	0.00	0.00	0.00	0.00	0.00	0.00	30,000.00	82%			
12(S)	01	00	0004		2	2	9	3	6	Especies timbradas y valoradas	1.1.02	30	9995	102	27,400.00	0.00	0.00	27,400.00	0.00	0.00	0.00	0.00	0.00	0.00	0.00	0.00	0.00	0.00	27,400.00	82%			
12(S)	01	00	0004		2	2	9	3	6	Especies timbradas y valoradas	1.1.02	30	9995	102	27,400.00	0.00	0.00	27,400.00	0.00	0.00	0.00	0.00	0.00	0.00	0.00	0.00	0.00	0.00	27,400.00	82%			
12(S)	01	00	0004		2	2	9	3	6	Especies timbradas y valoradas	1.1.02	30	9995	102	27,400.00	0.00	0.00	27,400.00	0.00	0.00	0.00	0.00	0.00	0.00	0.00	0.00	0.00	0.00	27,400.00	82%			
12(S)	01	00	0004		2	2	9	3	5	CUERO, CAUCHO Y PLÁSTICO					120,000.00	0.00	0.00	120,000.00	0.00	0.00	0.00	0.00	0.00	0.00	0.00	0.00	0.00	0.00	120,000.00	82%			
12(S)	01	00	0004		2	2	9	3	5																								

MINISTERIO DE HACIENDA
CENTRALIZACIÓN DE LA INFORMACIÓN FINANCIERA DEL ESTADO
EJECUCIÓN DE LOS GASTOS Y APLICACIONES FINANCIERAS POR DESTINO DE FONDOS Y ESTRUCTURA
CORRESPONDIENTE AL TRIMESTRE 1 (ENERO-MARZO) DEL AÑO 2024

FORM. EP-04

CODIGO DEL CAPITULO: 7121

DENOMINACION: AYUNTAMIENTO MUNICIPAL DE SAN JOSÉ DE OCOA

DESTINO DE FONDO: SERVICIO

ESTADO: Aprobado

ESTADO CIERRE: ABIERTO

DESTINO DE FONDO	Estructura					Clasificador de Gasto						FUNCION	FUENTE FINANCIAMIENTO	FUENTE ESPECIFICA	ORGANISMO FINANCIADOR	Presupuesto				Devengado					
	Partida no Asignada a Programa	PROGRAMA	PROYECTO	ACTIVIDAD/SUBPROYECTO	CODIGO SNIP	TIPO	CONCEPTO	CUENTA	SUBCUENTA	AJUILAR	DENOMINACION DEL GASTO					Original	Modificaciones Anteriores	Modificación Trimestral	Vigente	Acumulado Anterior	Trimestre	A la fecha	% Devengado a la fecha	Balance Disponible Trimestral	% Balance Disponible
12(S)	01	00	0004			2	3	9	01		Productos y Utiles Varios n.r.p	1.1.02	30	9995	102	150,000.00	0.00	0.00	150,000.00	0.00	21,240.63	21,240.63	14%	128,759.37	82%
12(S)	01	00	0004			2	2				CONTRATACIÓN DE SERVICIOS					0.00	0.00	75,000.00	75,000.00	0.00	74,065.00	74,065.00	99%	935.00	82%
12(S)	01	00	0004			2	2	8			OTROS SERVICIOS NO INCLUIDOS EN CONCEPTOS ANTERIORES					0.00	0.00	75,000.00	75,000.00	0.00	74,065.00	74,065.00	99%	935.00	82%
12(S)	01	00	0004			2	2	8	6		Servicio de organización de eventos, festividades y actividades					0.00	0.00	75,000.00	75,000.00	0.00	74,065.00	74,065.00	99%	935.00	82%
12(S)	01	00	0004			2	2	8	6	01	Eventos generales	1.1.02	40	9992	103	0.00	0.00	75,000.00	75,000.00	0.00	74,065.00	74,065.00	99%	935.00	82%
12(S)	01	00	0005								GESTIÓN URBANA, PLANEACIÓN Y REGULACIÓN USO DE SUELO					399,256.00	0.00	0.00	399,256.00	0.00	51,820.74	51,820.74	13%	347,435.26	82%
12(S)	01	00	0005								GASTOS					399,256.00	0.00	0.00	399,256.00	0.00	51,820.74	51,820.74	13%	347,435.26	82%
12(S)	01	00	0005			2					REMUNERACIONES Y CONTRIBUCIONES					399,256.00	0.00	0.00	399,256.00	0.00	51,820.74	51,820.74	13%	347,435.26	82%
12(S)	01	00	0005			2	1				REMUNERACIONES					344,506.00	0.00	0.00	344,506.00	0.00	51,820.74	51,820.74	15%	292,679.26	82%
12(S)	01	00	0005			2	1	1			Remuneraciones al personal de carácter temporal					318,000.00	0.00	0.00	318,000.00	0.00	51,820.74	51,820.74	16%	266,179.26	82%
12(S)	01	00	0005			2	1	1	2		Jonales	1.1.02	20	1955	100	0.00	0.00	26,500.00	26,500.00	0.00	0.00	0.00	0%	26,500.00	82%
12(S)	01	00	0005			2	1	1	4		Sueldo anual no.13					26,500.00	0.00	0.00	26,500.00	0.00	0.00	0.00	0%	26,500.00	82%
12(S)	01	00	0005			2	1	1	4	01	Sueldo Anual No. 13	1.1.02	20	1955	100	0.00	0.00	26,500.00	26,500.00	0.00	0.00	0.00	0%	26,500.00	82%
12(S)	01	00	0005			2	1	5			CONTRIBUCIONES A LA SEGURIDAD SOCIAL					54,756.00	0.00	0.00	54,756.00	0.00	0.00	0.00	0%	54,756.00	82%
12(S)	01	00	0005			2	1	5	1		Contribuciones al seguro de salud					25,524.00	0.00	0.00	25,524.00	0.00	0.00	0.00	0%	25,524.00	82%
12(S)	01	00	0005			2	1	5	1	01	Contribuciones al seguro de salud	1.1.02	20	1955	100	0.00	0.00	25,524.00	25,524.00	0.00	0.00	0.00	0%	25,524.00	82%
12(S)	01	00	0005			2	1	5	2		Contribuciones al seguro de pensiones					25,560.00	0.00	0.00	25,560.00	0.00	0.00	0.00	0%	25,560.00	82%
12(S)	01	00	0005			2	1	5	2	01	Contribuciones al seguro de pensiones	1.1.02	20	1955	100	0.00	0.00	25,560.00	25,560.00	0.00	0.00	0.00	0%	25,560.00	82%
12(S)	01	00	0005			2	1	5	3		Contribuciones al seguro de riesgo laboral					3,672.00	0.00	0.00	3,672.00	0.00	0.00	0.00	0%	3,672.00	82%
12(S)	01	00	0005			2	1	5	3	01	Contribuciones al seguro de riesgo laboral	1.1.02	20	1955	100	0.00	0.00	3,672.00	3,672.00	0.00	0.00	0.00	0%	3,672.00	82%
12(S)	12	00	0005			2	1	5	3	01	Contribuciones al seguro de riesgo laboral	1.1.02	20	1955	100	0.00	0.00	3,672.00	3,672.00	0.00	0.00	0.00	0%	3,672.00	82%
12(S)	12	00									GESTIÓN Y ADMINISTRACIÓN DE SERVICIOS PÚBLICOS					15,352,333.25	0.00	0.00	15,352,333.25	0.00	3,288,809.35	3,288,809.35	21%	12,063,523.90	82%
12(S)	12	00									N/A					15,352,333.25	0.00	0.00	15,352,333.25	0.00	3,288,809.35	3,288,809.35	21%	12,063,523.90	82%
12(S)	12	00	0002								ORNATO Y SANEAMIENTO DE CALLES, PLAZAS Y PARQUES					8,153,195.00	0.00	0.00	8,153,195.00	0.00	1,691,939.65	1,691,939.65	21%	6,461,255.35	82%
12(S)	12	00	0002								GASTOS					8,153,195.00	0.00	0.00	8,153,195.00	0.00	1,691,939.65	1,691,939.65	21%	6,461,255.35	82%
12(S)	12	00	0002			2					REMUNERACIONES Y CONTRIBUCIONES					8,153,195.00	0.00	0.00	8,153,195.00	0.00	1,691,939.65	1,691,939.65	21%	6,461,255.35	82%
12(S)	12	00	0002			2	1				REMUNERACIONES					7,674,775.00	0.00	0.00	7,674,775.00	0.00	1,626,105.14	1,626,105.14	21%	6,048,669.86	82%
12(S)	12	00	0002			2	1	1			Remuneraciones al personal de carácter temporal					7,095,600.00	0.00	0.00	7,095,600.00	0.00	1,626,105.14	1,626,105.14	23%	5,469,494.86	82%
12(S)	12	00	0002			2	1	1	2		Jonales	3.2.99	30	9996	102	0.00	0.00	7,095,600.00	7,095,600.00	0.00	1,626,105.14	1,626,105.14	23%	5,469,494.86	82%
12(S)	12	00	0002			2	1	1	4		Sueldo anual no.13					579,175.00	0.00	0.00	579,175.00	0.00	0.00	0.00	0%	579,175.00	82%
12(S)	12	00	0002			2	1	1	4	01	Sueldo Anual No. 13	3.2.99	20	1955	100	0.00	0.00	579,175.00	579,175.00	0.00	0.00	0.00	0%	579,175.00	82%
12(S)	12	00	0002			2	1	5			CONTRIBUCIONES A LA SEGURIDAD SOCIAL					478,420.00	0.00	0.00	478,420.00	0.00	65,834.51	65,834.51	14%	412,585.49	82%
12(S)	12	00	0002			2	1	5	1		Contribuciones al seguro de salud					228,892.00	0.00	0.00	228,892.00	0.00	30,433.63	30,433.63	13%	198,458.37	82%
12(S)	12	00	0002			2	1	5	1	01	Contribuciones al seguro de salud	3.2.99	20	1955	100	0.00	0.00	228,892.00	228,892.00	0.00	30,433.63	30,433.63	13%	198,458.37	82%
12(S)	12	00	0002			2	1	5	2		Contribuciones al seguro de pensiones					229,476.00	0.00	0.00	229,476.00	0.00	28,000.00	28,000.00	12%	201,476.00	82%
12(S)	12	00	0002			2	1	5	2	01	Contribuciones al seguro de pensiones	3.2.99	20	1955	100	0.00	0.00	229,476.00	229,476.00	0.00	28,000.00	28,000.00	12%	201,476.00	82%
12(S)	12	00	0002			2	1	5	3		Contribuciones al seguro de riesgo laboral					20,052.00	0.00	0.00	20,052.00	0.00	7,400.88	7,400.88	37%	12,651.12	82%
12(S)	12	00	0002			2	1	5	3	01	Contribuciones al seguro de riesgo laboral	3.2.99	20	1955	100	0.00	0.00	20,052.00	20,052.00	0.00	7,400.88	7,400.88	37%	12,651.12	82%
12(S)	12	00	0003								MANEJO DE RESIDUOS SÓLIDOS					3,157,584.65	0.00	0.00	3,157,584.65	0.00	895,076.28	895,076.28	28%	2,262,514.37	82%
12(S)	12	00	0003								GASTOS					3,157,584.65	0.00	0.00	3,157,584.65	0.00	895,076.28	895,076.28	28%	2,262,514.37	82%
12(S)	12	00	0003			2					REMUNERACIONES Y CONTRIBUCIONES					2,972,584.65	0.00	0.00	2,972,584.65	0.00	895,076.28	895,076.28	30%	2,077,514.37	82%
12(S)	12	00	0003			2	1				REMUNERACIONES					2,721,550.00	0.00	0.00	2,721,550.00	0.00	681,732.96	681,732.96	25%	2,039,817.04	82%
12(S)	12	00	0003			2	1	1			Remuneraciones al personal de carácter temporal					2,512,200.00	0.00	0.00	2,512,200.00	0.00	681,732.96	681,732.96	27%	1,830,467.04	82%
12(S)	12	00	0003			2	1	1	2		Jonales	3.2.02	30	9996	102	0.00	0.00	2,512,200.00	2,512,200.00	0.00	681,732.96	681,732.96	27%	1,830,467.04	82%
12(S)	12	00	0003			2	1	1	4		Sueldo anual no.13					209,350.00	0.00	0.00	209,350.00	0.00	0.00	0.00	0%	209,350.00	82%
12(S)	12	00	0003			2	1	1	4	01	Sueldo Anual No. 13	3.2.02	20	1955	100										

MINISTERIO DE HACIENDA
CENTRALIZACIÓN DE LA INFORMACIÓN FINANCIERA DEL ESTADO
EJECUCIÓN DE LOS GASTOS Y APLICACIONES FINANCIERAS POR DESTINO DE FONDOS Y ESTRUCTURA
CORRESPONDIENTE AL TRIMESTRE 1 (ENERO-MARZO) DEL AÑO 2024

FORM. EP-04

CODIGO DEL CAPITULO: 7121

DENOMINACION: AYUNTAMIENTO MUNICIPAL DE SAN JOSÉ DE OCOA

DESTINO DE FONDO: SERVICIO

ESTADO: Aprobado

ESTADO CIERRE: ABIERTO

DESTINO DE FONDO	Estructura				CODIGO SNIP	Clasificador de Gasto					DENOMINACION DEL GASTO	FUNCION	FUENTE FINANCIAMIENTO	FUENTE ESPECIFICA	ORGANISMO FINANCIADOR	Presupuesto				Devengado					
	Partida no Asignada a Programa	PROGRAMA	PROYECTO	ACTIVIDAD/OBRA		TIPO	CONCEPTO	CUENTA	SUBCUENTA	AJUXILIAR						Original	Modificaciones Anteriores	Modificación Trimestral	Vigente	Acumulado Anterior	Trimestre	A la fecha	% Devengado a la fecha	Balance Disponible Trimestral	% Balance Disponible
1	2	3	4	5	6	7	8	9	10	11	12	13	14	15	16	17	18	19	20= 17 + 18 + 19	21	22	23	24 = 23 / 20	25 = 20-23	26 = 25 / 20
12(S)		12	00	0003		2	1	5	1	01	Contribuciones al seguro de salud	3.2.02	20	1955	100	119,588.38	0.00	0.00	119,588.38	0.00	107,018.54	107,018.54	89%	12,569.84	82%
12(S)		12	00	0003		2	1	5	1	01	Contribuciones al seguro de salud					119,588.38	0.00	0.00	119,588.38	0.00	107,018.54	107,018.54	89%	12,569.84	82%
12(S)		12	00	0003		2	1	5	2	01	Contribuciones al seguro de pensiones	3.2.02	20	1955	100	129,912.00	0.00	0.00	129,912.00	0.00	106,318.78	106,318.78	82%	23,593.22	82%
12(S)		12	00	0003		2	1	5	3	01	Contribuciones al seguro de riesgo laboral	3.2.02	20	1955	100	1,534.27	0.00	0.00	1,534.27	0.00	1,534.27	1,534.27	0%	0.00	82%
12(S)		12	00	0003		2	2	2	5	1	CONTRATACIÓN DE SERVICIOS					35,000.00	0.00	0.00	35,000.00	0.00	0.00	0.00	0%	1,534.27	82%
12(S)		12	00	0003		2	2	2	5	1	ALQUILERES Y RENTAS					35,000.00	0.00	0.00	35,000.00	0.00	0.00	0.00	0%	35,000.00	82%
12(S)		12	00	0003		2	2	2	5	1	Alquileres y rentas de edificaciones y locales	3.2.02	20	1955	100	35,000.00	0.00	0.00	35,000.00	0.00	0.00	0.00	0%	35,000.00	82%
12(S)		12	00	0003		2	2	3			Alquileres y rentas de edificaciones y locales					35,000.00	0.00	0.00	35,000.00	0.00	0.00	0.00	0%	35,000.00	82%
12(S)		12	00	0003		2	2	3	7	1	MATERIALES Y SUMINISTROS					150,000.00	0.00	0.00	150,000.00	0.00	0.00	0.00	0%	150,000.00	82%
12(S)		12	00	0003		2	2	3	7	1	COMBUSTIBLES, LUBRICANTES, PRODUCTOS QUÍMICOS Y					150,000.00	0.00	0.00	150,000.00	0.00	0.00	0.00	0%	150,000.00	82%
12(S)		12	00	0003		2	2	3	7	1	Combustibles y lubricantes					150,000.00	0.00	0.00	150,000.00	0.00	0.00	0.00	0%	150,000.00	82%
12(S)		12	00	0003		2	3	7	1	02	Gasol	3.2.02	30	9995	102	100,000.00	0.00	0.00	100,000.00	0.00	0.00	0.00	0%	150,000.00	82%
12(S)		12	00	0003		2	3	7	1	04	Gas GLP	3.2.02	30	9995	102	50,000.00	0.00	0.00	50,000.00	0.00	0.00	0.00	0%	50,000.00	82%
12(S)		12	00	0004							SUPERVISIÓN Y ADMINISTRACIÓN DE CEMENTERIOS					415,105.60	0.00	0.00	415,105.60	0.00	97,227.00	97,227.00	23%	317,878.60	82%
12(S)		12	00	0004		2					GASTOS					415,105.60	0.00	0.00	415,105.60	0.00	97,227.00	97,227.00	23%	317,878.60	82%
12(S)		12	00	0004		2	1				REMUNERACIONES Y CONTRIBUCIONES					415,105.60	0.00	0.00	415,105.60	0.00	97,227.00	97,227.00	23%	317,878.60	82%
12(S)		12	00	0004		2	1	1			REMUNERACIONES					415,105.60	0.00	0.00	415,105.60	0.00	97,227.00	97,227.00	23%	317,878.60	82%
12(S)		12	00	0004		2	1	1	2		Remuneraciones al personal de carácter temporal					364,000.00	0.00	0.00	364,000.00	0.00	97,227.00	97,227.00	27%	266,773.00	82%
12(S)		12	00	0004		2	1	1	2	06	Jornales	3.1.01	20	1955	100	336,000.00	0.00	0.00	336,000.00	0.00	97,227.00	97,227.00	29%	238,773.00	82%
12(S)		12	00	0004		2	1	1	4		Sueldo anual no.13					28,000.00	0.00	0.00	28,000.00	0.00	97,227.00	97,227.00	29%	238,773.00	82%
12(S)		12	00	0004		2	1	1	4	01	Sueldo Anual No. 13	3.1.01	20	1955	100	28,000.00	0.00	0.00	28,000.00	0.00	0.00	0.00	0%	28,000.00	82%
12(S)		12	00	0004		2	1	5			CONTRIBUCIONES A LA SEGURIDAD SOCIAL					51,105.60	0.00	0.00	51,105.60	0.00	0.00	0.00	0%	51,105.60	82%
12(S)		12	00	0004		2	1	5	1		Contribuciones al seguro de salud					23,822.40	0.00	0.00	23,822.40	0.00	0.00	0.00	0%	23,822.40	82%
12(S)		12	00	0004		2	1	5	1	01	Contribuciones al seguro de salud	3.1.01	20	1955	100	23,822.40	0.00	0.00	23,822.40	0.00	0.00	0.00	0%	23,822.40	82%
12(S)		12	00	0004		2	1	5	2		Contribuciones al seguro de pensiones					23,856.00	0.00	0.00	23,856.00	0.00	0.00	0.00	0%	23,856.00	82%
12(S)		12	00	0004		2	1	5	2	01	Contribuciones al seguro de pensiones	3.1.01	30	9998	102	23,856.00	0.00	0.00	23,856.00	0.00	0.00	0.00	0%	23,856.00	82%
12(S)		12	00	0004		2	1	5	3		Contribuciones al seguro de riesgo laboral					3,427.20	0.00	0.00	3,427.20	0.00	0.00	0.00	0%	3,427.20	82%
12(S)		12	00	0004		2	1	5	3	01	Contribuciones al seguro de riesgo laboral	3.1.01	20	1955	100	3,427.20	0.00	0.00	3,427.20	0.00	0.00	0.00	0%	3,427.20	82%
12(S)		12	00	0005							ADMINISTRACIÓN Y REPARACIÓN DE UNIDADES MOTORIZADAS					2,118,447.00	0.00	0.00	2,118,447.00	0.00	295,358.14	295,358.14	14%	1,823,088.86	82%
12(S)		12	00	0005		2					GASTOS					2,118,447.00	0.00	0.00	2,118,447.00	0.00	295,358.14	295,358.14	14%	1,823,088.86	82%
12(S)		12	00	0005		2	1				REMUNERACIONES Y CONTRIBUCIONES					2,118,447.00	0.00	0.00	2,118,447.00	0.00	295,358.14	295,358.14	14%	1,823,088.86	82%
12(S)		12	00	0005		2	1	1			REMUNERACIONES					2,118,447.00	0.00	0.00	2,118,447.00	0.00	295,358.14	295,358.14	14%	1,823,088.86	82%
12(S)		12	00	0005		2	1	1	2		Remuneraciones al personal de carácter temporal					1,969,500.00	0.00	0.00	1,969,500.00	0.00	295,358.14	295,358.14	15%	1,674,141.86	82%
12(S)		12	00	0005		2	1	1	2	06	Jornales	2.1.02	20	1955	100	1,818,000.00	0.00	0.00	1,818,000.00	0.00	295,358.14	295,358.14	16%	1,522,641.86	82%
12(S)		12	00	0005		2	1	1	4		Sueldo anual no.13					151,500.00	0.00	0.00	151,500.00	0.00	0.00	0.00	0%	151,500.00	82%
12(S)		12	00	0005		2	1	1	4	01	Sueldo Anual No. 13	2.1.02	20	1955	100	151,500.00	0.00	0.00	151,500.00	0.00	0.00	0.00	0%	151,500.00	82%
12(S)		12	00	0005		2	1	5			CONTRIBUCIONES A LA SEGURIDAD SOCIAL					148,947.00	0.00	0.00	148,947.00	0.00	0.00	0.00	0%	148,947.00	82%
12(S)		12	00	0005		2	1	5	1		Contribuciones al seguro de salud					67,737.00	0.00	0.00	67,737.00	0.00	0.00	0.00	0%	67,737.00	82%
12(S)		12	00	0005		2	1	5	1	01	Contribuciones al seguro de salud	2.1.02	20	1955	100	67,737.00	0.00	0.00	67,737.00	0.00	0.00	0.00	0%	67,737.00	82%
12(S)		12	00	0005		2	1	5	2		Contribuciones al seguro de pensiones					67,868.00	0.00	0.00	67,868.00	0.00	0.00	0.00	0%	67,868.00	82%
12(S)		12	00	0005		2	1	5	2	01	Contribuciones al seguro de pensiones	2.1.02	20	1955	100	67,868.00	0.00	0.00	67,868.00	0.00	0.00	0.00	0%	67,868.00	82%
12(S)		12	00	0005		2	1	5	3		Contribuciones al seguro de riesgo laboral					13,342.00	0.00	0.00	13,342.00	0.00	0.00	0.00	0%	13,342.00	82%
12(S)		12	00	0005		2	1	5	3	01	Contribuciones al seguro de riesgo laboral	2.1.02	20	1955	100	13,342.00	0.00	0.00	13,342.00	0.00	0.00	0.00	0%	13,342.00	82%
12(S)		12	00	0006							SEGURIDAD Y VIGILANCIA CIUDADANA					1,240,901.00	0.00	0.00	1,240,901.00	0.00	252,753.23	252,753.23	20%	988,147.77	82%
12(S)		12	00	0006							SEGURIDAD Y VIGILANCIA CIUDADANA					1,240,901.00	0.00	0.00	1,240,901.00	0.00	252,753.23	252,753.23	20%	988,147.77	82%

ELABORADOR POR



REVIS

MINISTERIO DE HACIENDA
CENTRALIZACIÓN DE LA INFORMACIÓN FINANCIERA DEL ESTADO
EJECUCIÓN DE LOS GASTOS Y APLICACIONES FINANCIERAS POR DESTINO DE FONDOS Y ESTRUCTURA
CORRESPONDIENTE AL TRIMESTRE 1 (ENERO-MARZO) DEL AÑO 2024

FORM. EP-04

CODIGO DEL CAPITULO: 7121

DENOMINACION: AYUNTAMIENTO MUNICIPAL DE SAN JOSÉ DE OCOA

DESTINO DE FONDO: SERVICIO

ESTADO: Aprobado

ESTADO CIERRE: ABIERTO

DESTINO DE FONDO	Estructura					Clasificador de Gasto						FUNCION	FUENTE FINANCIAMIENTO	FUENTE ESPECIFICA	ORGANISMO FINANCIADOR	Presupuesto				Devengado					
	Partida no Asignada a Programa	PROGRAMA	PROYECTO	ACTIVIDAD/CBRA	CODIGO SNIP	TIPO	CONCEPTO	CUENTA	SUBCUENTA	AJUXILIAR	DENOMINACION DEL GASTO					Original	Modificaciones Anteriores	Modificación Trimestral	Vigente	Acumulado Anterior	Trimestre	A la fecha	% Devengado a la fecha	Balance Disponible Trimestral	% Balance Disponible
1	2	3	4	5	6	7	8	9	10	11	12	13	14	15	16	17	18	19	20= 17 + 18 + 19	21	22	23	24 = 23 / 20	25 = 20-23	26 = 25 / 20
12(S)		12	00	0006		2					GASTOS					1,240,901.00	0.00	0.00	1,240,901.00	0.00	252,753.23	252,753.23	20%	988,147.77	82%
12(S)		12	00	0006		2	1				REMUNERACIONES Y CONTRIBUCIONES					1,240,901.00	0.00	0.00	1,240,901.00	0.00	252,753.23	252,753.23	20%	988,147.77	82%
12(S)		12	00	0006		2	1	1			REMUNERACIONES					1,183,000.00	0.00	0.00	1,183,000.00	0.00	246,852.35	246,852.35	21%	936,147.65	82%
12(S)		12	00	0006		2	1	1	2		Remuneraciones al personal de carácter temporal					1,092,000.00	0.00	0.00	1,092,000.00	0.00	246,852.35	246,852.35	23%	845,147.65	82%
12(S)		12	00	0006		2	1	1	2	06	Jonales	1.4.01	20	1955	100	1,092,000.00	0.00	0.00	1,092,000.00	0.00	246,852.35	246,852.35	23%	845,147.65	82%
12(S)		12	00	0006		2	1	1	4		Sueldo anual no.13					91,000.00	0.00	0.00	91,000.00	0.00	0.00	0.00	0%	91,000.00	82%
12(S)		12	00	0006		2	1	1	4	01	Sueldo Anual No. 13	1.4.01	20	1955	100	91,000.00	0.00	0.00	91,000.00	0.00	0.00	0.00	0%	91,000.00	82%
12(S)		12	00	0006		2	1	1	5		CONTRIBUCIONES A LA SEGURIDAD SOCIAL					57,901.00	0.00	0.00	57,901.00	0.00	5,900.88	5,900.88	10%	52,000.12	82%
12(S)		12	00	0006		2	1	1	5	1	Contribuciones al seguro de salud					22,743.00	0.00	0.00	22,743.00	0.00	0.00	0.00	0%	22,743.00	82%
12(S)		12	00	0006		2	1	1	5	1	Contribuciones al seguro de salud	1.4.01	20	1955	100	22,743.00	0.00	0.00	22,743.00	0.00	0.00	0.00	0%	22,743.00	82%
12(S)		12	00	0006		2	1	1	5	2	Contribuciones al seguro de pensiones					22,846.00	0.00	0.00	22,846.00	0.00	0.00	0.00	0%	22,846.00	82%
12(S)		12	00	0006		2	1	1	5	2	Contribuciones al seguro de pensiones	1.4.01	20	1955	100	22,846.00	0.00	0.00	22,846.00	0.00	0.00	0.00	0%	22,846.00	82%
12(S)		12	00	0006		2	1	1	5	2	Contribuciones al seguro de pensiones	1.4.01	20	1955	100	22,846.00	0.00	0.00	22,846.00	0.00	0.00	0.00	0%	22,846.00	82%
12(S)		12	00	0006		2	1	1	5	3	Contribuciones al seguro de riesgo laboral					12,312.00	0.00	0.00	12,312.00	0.00	5,900.88	5,900.88	48%	6,411.12	82%
12(S)		12	00	0006		2	1	1	5	3	Contribuciones al seguro de riesgo laboral	1.4.01	20	1955	100	12,312.00	0.00	0.00	12,312.00	0.00	5,900.88	5,900.88	48%	6,411.12	82%
12(S)		12	00	0006		2	1	1	5	3	Contribuciones al seguro de riesgo laboral	1.4.01	20	1955	100	12,312.00	0.00	0.00	12,312.00	0.00	5,900.88	5,900.88	48%	6,411.12	82%
12(S)		12	00	0007		2	1	1	5	3	SUPERVISIÓN Y ADMINISTRACIÓN DE MERCADOS					267,100.00	0.00	0.00	267,100.00	0.00	56,461.05	56,461.05	21%	210,638.95	82%
12(S)		12	00	0007		2	1	1	5	3	SUPERVISIÓN Y ADMINISTRACIÓN DE MERCADOS	1.4.01	20	1955	100	267,100.00	0.00	0.00	267,100.00	0.00	56,461.05	56,461.05	21%	210,638.95	82%
12(S)		12	00	0007		2	1	1	5	3	SUPERVISIÓN Y ADMINISTRACIÓN DE MERCADOS	1.4.01	20	1955	100	267,100.00	0.00	0.00	267,100.00	0.00	56,461.05	56,461.05	21%	210,638.95	82%
12(S)		12	00	0007		2	1	1	5	3	SUPERVISIÓN Y ADMINISTRACIÓN DE MERCADOS	1.4.01	20	1955	100	267,100.00	0.00	0.00	267,100.00	0.00	56,461.05	56,461.05	21%	210,638.95	82%
12(S)		12	00	0007		2	1	1	5	3	SUPERVISIÓN Y ADMINISTRACIÓN DE MERCADOS	1.4.01	20	1955	100	267,100.00	0.00	0.00	267,100.00	0.00	56,461.05	56,461.05	21%	210,638.95	82%
12(S)		12	00	0007		2	1	1	5	3	SUPERVISIÓN Y ADMINISTRACIÓN DE MERCADOS	1.4.01	20	1955	100	267,100.00	0.00	0.00	267,100.00	0.00	56,461.05	56,461.05	21%	210,638.95	82%
12(S)		12	00	0007		2	1	1	5	3	SUPERVISIÓN Y ADMINISTRACIÓN DE MERCADOS	1.4.01	20	1955	100	267,100.00	0.00	0.00	267,100.00	0.00	56,461.05	56,461.05	21%	210,638.95	82%
12(S)		12	00	0007		2	1	1	5	3	SUPERVISIÓN Y ADMINISTRACIÓN DE MERCADOS	1.4.01	20	1955	100	267,100.00	0.00	0.00	267,100.00	0.00	56,461.05	56,461.05	21%	210,638.95	82%
12(S)		12	00	0007		2	1	1	5	3	SUPERVISIÓN Y ADMINISTRACIÓN DE MERCADOS	1.4.01	20	1955	100	267,100.00	0.00	0.00	267,100.00	0.00	56,461.05	56,461.05	21%	210,638.95	82%
12(S)		12	00	0007		2	1	1	5	3	SUPERVISIÓN Y ADMINISTRACIÓN DE MERCADOS	1.4.01	20	1955	100	267,100.00	0.00	0.00	267,100.00	0.00	56,461.05	56,461.05	21%	210,638.95	82%
12(S)		12	00	0007		2	1	1	5	3	SUPERVISIÓN Y ADMINISTRACIÓN DE MERCADOS	1.4.01	20	1955	100	267,100.00	0.00	0.00	267,100.00	0.00	56,461.05	56,461.05	21%	210,638.95	82%
12(S)		12	00	0007		2	1	1	5	3	SUPERVISIÓN Y ADMINISTRACIÓN DE MERCADOS	1.4.01	20	1955	100	267,100.00	0.00	0.00	267,100.00	0.00	56,461.05	56,461.05	21%	210,638.95	82%
12(S)		12	00	0007		2	1	1	5	3	SUPERVISIÓN Y ADMINISTRACIÓN DE MERCADOS	1.4.01	20	1955	100	267,100.00	0.00	0.00	267,100.00	0.00	56,461.05	56,461.05	21%	210,638.95	82%
12(S)		12	00	0007		2	1	1	5	3	SUPERVISIÓN Y ADMINISTRACIÓN DE MERCADOS	1.4.01	20	1955	100	267,100.00	0.00	0.00	267,100.00	0.00	56,461.05	56,461.05	21%	210,638.95	82%
12(S)		12	00	0007		2	1	1	5	3	SUPERVISIÓN Y ADMINISTRACIÓN DE MERCADOS	1.4.01	20	1955	100	267,100.00	0.00	0.00	267,100.00	0.00	56,461.05	56,461.05	21%	210,638.95	82%
12(S)		12	00	0007		2	1	1	5	3	SUPERVISIÓN Y ADMINISTRACIÓN DE MERCADOS	1.4.01	20	1955	100	267,100.00	0.00	0.00	267,100.00	0.00	56,461.05	56,461.05	21%	210,638.95	82%
12(S)		12	00	0007		2	1	1	5	3	SUPERVISIÓN Y ADMINISTRACIÓN DE MERCADOS	1.4.01	20	1955	100	267,100.00	0.00	0.00	267,100.00	0.00	56,461.05	56,461.05	21%	210,638.95	82%
12(S)		12	00	0007		2	1	1	5	3	SUPERVISIÓN Y ADMINISTRACIÓN DE MERCADOS	1.4.01	20	1955	100	267,100.00	0.00	0.00	267,100.00	0.00	56,461.05	56,461.05	21%	210,638.95	82%
12(S)		12	00	0007		2	1	1	5	3	SUPERVISIÓN Y ADMINISTRACIÓN DE MERCADOS	1.4.01	20	1955	100	267,100.00	0.00	0.00	267,100.00	0.00	56,461.05	56,461.05	21%	210,638.95	82%
12(S)		12	00	0007		2	1	1	5	3	SUPERVISIÓN Y ADMINISTRACIÓN DE MERCADOS	1.4.01	20	1955	100	267,100.00	0.00	0.00	267,100.00	0.00	56,461.05	56,461.05	21%	210,638.95	82%
12(S)		12	00	0007		2	1	1	5	3	SUPERVISIÓN Y ADMINISTRACIÓN DE MERCADOS	1.4.01	20	1955	100	267,100.00	0.00	0.00	267,100.00	0.00	56,461.05	56,461.05	21%	210,638.95	82%
12(S)		12	00	0007		2	1	1	5	3	SUPERVISIÓN Y ADMINISTRACIÓN DE MERCADOS	1.4.01	20	1955	100	267,100.00	0.00	0.00	267,100.00	0.00	56,461.05	56,461.05	21%	210,638.95	82%
12(S)		12	00	0007		2	1	1	5	3	SUPERVISIÓN Y ADMINISTRACIÓN DE MERCADOS	1.4.01	20	1955	100	267,100.00	0.00	0.00	267,100.00	0.00	56,461.05	56,461.05	21%	210,638.95	82%
12(S)		12	00	0007		2	1	1	5	3	SUPERVISIÓN Y ADMINISTRACIÓN DE MERCADOS	1.4.01	20	1955	100	267,100.00	0.00	0.00	267,100.00	0.00	56,461.05	56,461.05	21%	210,638.95	82%
12(S)		12	00	0007		2	1	1	5	3	SUPERVISIÓN Y ADMINISTRACIÓN DE MERCADOS	1.4.01	20	1955	100	267,100.00	0.00	0.00	267,100.00	0.00	56,461.05	56,461.05	21%	210,638.95	82%
12(S)		12	00	0007		2	1	1	5	3	SUPERVISIÓN Y ADMINISTRACIÓN DE MERCADOS	1.4.01	20	1955	100	267,100.00	0.00	0.00	267,100.00	0.00	56,461.05	56,461.05	21%	210,638.95	82%
12(S)		12	00	0007		2	1	1	5	3	SUPERVISIÓN Y ADMINISTRACIÓN DE MERCADOS	1.4.01	20	1955	100	267,100.00	0.00	0.00	267,100.00	0.00	56,461.05	56,461.05	21%	210,638.95	82

MINISTERIO DE HACIENDA
CENTRALIZACIÓN DE LA INFORMACIÓN FINANCIERA DEL ESTADO
EJECUCIÓN DE LOS GASTOS Y APLICACIONES FINANCIERAS POR DESTINO DE FONDOS Y ESTRUCTURA
CORRESPONDIENTE AL TRIMESTRE 1 (ENERO-MARZO) DEL AÑO 2024

FORM. EP-04

CODIGO DEL CAPITULO: 7121

DENOMINACION: AYUNTAMIENTO MUNICIPAL DE SAN JOSÉ DE OCOA

DESTINO DE FONDO: SERVICIO

ESTADO: Aprobado

ESTADO CIERRE: ABIERTO

DESTINO DE FONDO	Estructura				CODIGO SNIP	Clasificador de Gasto					DENOMINACION DEL GASTO	FUNCION	FUENTE FINANCIAMIENTO	FUENTE ESPECIFICA	ORGANISMO FINANCIADOR	Presupuesto				Devengado					
	Partida no Asignada a Programa	PROGRAMA	PROYECTO	ACTIVIDAD/OBRA		TIPO	CONCEPTO	CUENTA	SUBCUENTA	AUXILIAR						Original	Modificaciones Anteriores	Modificación Trimestral	Vigente	Acumulado Anterior	Trimestre	A la fecha	% Devengado a la fecha 24 = 23 / 20	Balance Disponible Trimestral 25 = 20 - 23	% Balance Disponible 26 = 25 / 20
1	2	3	4	5	6	7	8	9	10	11	12	13	14	15	16	17	18	19	20 = 17 + 18 + 19	21	22	23	24 = 23 / 20	25 = 20 - 23	26 = 25 / 20
Total general																26,005,417.95	0.00	75,000.00	26,080,417.95	0.00	5,196,462.60	5,196,462.60	20%	20,883,955.35	80%


 ELABORADOR POR



 REVISADO POR



 AUTORIZADO POR

MINISTERIO DE HACIENDA
CENTRALIZACIÓN DE LA INFORMACIÓN FINANCIERA DEL ESTADO
EJECUCIÓN DE LOS GASTOS Y APLICACIONES FINANCIERAS POR DESTINO DE FONDOS Y ESTRUCTURA
CORRESPONDIENTE AL TRIMESTRE 1 (ENERO-MARZO) DEL AÑO 2024

FORM. EP-04

CODIGO DEL CAPITULO: 7121

DENOMINACION: AYUNTAMIENTO MUNICIPAL DE SAN JOSÉ DE OCOA

DESTINO DE FONDO: INVERSION

ESTADO: Aprobado

ESTADO CIERRE: ABIERTO

DESTINO DE FONDO	Estructura				Clasificador de Gasto							FUNCION	FUENTE FINANCIAMIENTO	FUENTE ESPECIFICA	ORGANISMO FINANCIADOR	Presupuesto				Devengado						
	Partida no Asignada a Programa	PROGRAMA	PROYECTO	ACTIVIDAD/OBRA	CODIGO SNIP	TIPO	CONCEPTO	CUENTA	SUBCUENTA	AUXILIAR	DENOMINACION DEL GASTO					Original	Modificaciones Anteriores	Modificación Trimestral	Vigente	Acumulado Anterior	Trimestre	A la fecha	% Devengado a la fecha	Balance Disponible Trimestral	% Balance Disponible	
																										20= 17 + 18 + 19
1	2	3	4	5	6	7	8	9	10	11	12	13	14	15	16	17	18	19	20= 17 + 18 + 19	21	22	23	24 = 23 / 20	25 = 20-23	26 = 25 / 20	
21(0)											INVERSION															
21(0)	01										NORMAS, POLÍTICAS Y ADMINISTRACIÓN MUNICIPAL															
21(0)	01	00									NIA															
21(0)	01	00	0003								ADMINISTRACIÓN MUNICIPAL															
21(0)	01	00	0003								GASTOS															
21(0)	01	00	0003								MATERIALES Y SUMINISTROS															
21(0)	01	00	0003								PRODUCTOS Y ÚTILES VARIOS															
21(0)	01	00	0003								Productos y útiles varios no identificados precedentemente (n.															
21(0)	01	00	0003								Productos y Útiles Varios n.i.p	1.1.01	20	1955	100											
21(0)	01	00	0004								SERVICIOS ADMINISTRATIVOS Y FINANCIEROS															
21(0)	01	00	0004								GASTOS															
21(0)	01	00	0004								CONTRATACIÓN DE SERVICIOS															
21(0)	01	00	0004								SEGUROS															
21(0)	01	00	0004								Seguro de bienes muebles															
21(0)	01	00	0004								Seguro de bienes muebles	1.1.02	30	9995	102											
21(0)	01	00	0004								SERVICIOS DE CONSERVACIÓN, REPARACIONES MENORES E															
21(0)	01	00	0004								Contratación de mantenimiento y reparaciones menores															
21(0)	01	00	0004								Reparaciones y mantenimientos menores en edificaciones	1.1.02	20	1955	100											
21(0)	01	00	0004								Mantenimientos y reparaciones especiales	1.1.02	30	9998	102											
21(0)	01	00	0004								Mantenimientos y reparaciones especiales	1.1.02	20	1955	100											
21(0)	01	00	0004								Mantenimiento y reparación de maquinarias y equipos															
21(0)	01	00	0004								Mantenimiento y reparación de mobiliarios y equipos de oficina	1.1.02	30	9995	102											
21(0)	01	00	0004								Mantenimiento y reparación de equipos de transporte, tracción y	1.1.02	20	1955	100											
21(0)	01	00	0004								OTROS SERVICIOS NO INCLUIDOS EN CONCEPTOS ANTERIORES															
21(0)	01	00	0004								Comisiones y gastos															
21(0)	01	00	0004								Comisiones y gastos	1.1.02	30	9995	102											
21(0)	01	00	0004								Servicios Técnicos y Profesionales															
21(0)	01	00	0004								Otros servicios técnicos profesionales	1.1.02	30	9995	102											
21(0)	01	00	0004								Otros servicios técnicos profesionales	1.1.02	30	9998	102											
21(0)	01	00	0004								MATERIALES Y SUMINISTROS															
21(0)	01	00	0004								CUERO, CAUCHO Y PLÁSTICO															
21(0)	01	00	0004								Llantas y neumáticos															
21(0)	01	00	0004								Llantas y neumáticos	1.1.02	20	1955	100											
21(0)	01	00	0004								Plástico															
21(0)	01	00	0004								Plástico	1.1.02	30	9995	102											
21(0)	01	00	0004								Plástico	1.1.02	30	9998	102											
21(0)	01	00	0004								Plástico	1.1.02	30	9999	102											
21(0)	01	00	0004								Plástico	1.1.02	30	9996	102											
21(0)	01	00	0004								PRODUCTOS DE MINERALES, METÁLICOS Y NO METÁLICOS															
21(0)	01	00	0004								Productos de cemento, cal, asbesto, yeso y arcilla															
21(0)	01	00	0004								Productos de cal	1.1.02	30	9995	102											
21(0)	01	00	0004								Productos metálicos y sus derivados															
21(0)	01	00	0004								Herramientas menores	1.1.02	20	1955	100											
21(0)	01	00	0004								COMBUSTIBLES, LUBRICANTES, PRODUCTOS QUÍMICOS Y															
21(0)	01	00	0004								Productos químicos y conexos															
21(0)	01	00	0004								Productos químicos y conexos															
21(0)	01	00	0004								Pinturas, lacas, barnices, diluyentes y absorbentes para pinturas	1.1.02	20	1955	100											
21(0)	01	00	0004								PRODUCTOS Y ÚTILES VARIOS															
21(0)	01	00	0004								PRODUCTOS Y ÚTILES VARIOS															

ELABORADOR POR

REVISADO POR

AUTORIZADO POR

MINISTERIO DE HACIENDA
CENTRALIZACIÓN DE LA INFORMACIÓN FINANCIERA DEL ESTADO
EJECUCIÓN DE LOS GASTOS Y APLICACIONES FINANCIERAS POR DESTINO DE FONDOS Y ESTRUCTURA
CORRESPONDIENTE AL TRIMESTRE 1 (ENERO-MARZO) DEL AÑO 2024

FORM. EP-04

CODIGO DEL CAPITULO: 7121

DENOMINACION: AYUNTAMIENTO MUNICIPAL DE SAN JOSÉ DE OCA

DESTINO DE FONDO: INVERSION

ESTADO: Aprobado

ESTADO CIERRE: ABIERTO

DESTINO DE FONDO	Estructura				CODIGO SNIP	Clasificador de Gasto					DENOMINACION DEL GASTO	FUNCION	FUENTE FINANCIAMIENTO	FUENTE ESPECIFICA	ORGANISMO FINANCIADOR	Presupuesto				Devengado					
	Parida no Asignada a Programa	PROGRAMA	PROYECTO	ACTIVIDAD/OBRA		TIPO	CONCEPTO	CUENTA	SUBCUENTA	AJUXILIAR						Original	Modificaciones Anteriores	Modificación Trimestral	Vigente	Acumulado Anterior	Trimestre	A la fecha	% Devengado a la fecha	Balance Disponible Trimestral	% Balance Disponible
21(0)	01	00	0004		2	3	9	6		12	1.1.02	30	9995	102	250,000.00	0.00	0.00	250,000.00	0.00	108,192.37	108,192.37	43%	141,807.63	74%	
21(0)	01	00	0004		2	3	9	8	01		1.1.02	30	9995	100	250,000.00	0.00	0.00	250,000.00	0.00	108,192.37	108,192.37	43%	141,807.63	72%	
21(0)	01	00	0004		2	3	9	8	01		1.1.02	20	1955	100	1,400,000.00	0.00	0.00	1,400,000.00	0.00	140,653.00	140,653.00	10%	1,259,347.00	74%	
21(0)	01	00	0004		2	6					1.1.02	20	1955	100	1,400,000.00	0.00	0.00	1,400,000.00	0.00	140,653.00	140,653.00	10%	1,259,347.00	72%	
21(0)	01	00	0004		2	6	1				1.1.02	20	1955	100	530,000.00	0.00	0.00	530,000.00	0.00	45,594.00	45,594.00	9%	484,406.00	74%	
21(0)	01	00	0004		2	6	1	1			1.1.02	30	9995	102	300,000.00	0.00	0.00	300,000.00	0.00	45,594.00	45,594.00	9%	484,406.00	74%	
21(0)	01	00	0004		2	6	1	1	01		1.1.02	30	9995	102	300,000.00	0.00	0.00	300,000.00	0.00	0.00	0.00	0%	300,000.00	74%	
21(0)	01	00	0004		2	6	1	3			1.1.02	30	9995	102	180,000.00	0.00	0.00	180,000.00	0.00	45,594.00	45,594.00	25%	134,406.00	74%	
21(0)	01	00	0004		2	6	1	4	01		1.1.02	30	9995	102	180,000.00	0.00	0.00	180,000.00	0.00	45,594.00	45,594.00	25%	134,406.00	72%	
21(0)	01	00	0004		2	6	1	4	01		1.1.02	30	9995	102	50,000.00	0.00	0.00	50,000.00	0.00	0.00	0.00	0%	50,000.00	74%	
21(0)	01	00	0004		2	6	1	4	01		1.1.02	30	9995	102	50,000.00	0.00	0.00	50,000.00	0.00	0.00	0.00	0%	50,000.00	72%	
21(0)	12	00			2						1.1.02	30	9995	102	5,175,000.00	0.00	0.00	5,175,000.00	0.00	0.00	0.00	0%	5,175,000.00	74%	
21(0)	12	00	0003		2						1.1.02	30	9995	102	5,175,000.00	0.00	0.00	5,175,000.00	0.00	956,686.64	956,686.64	18%	4,218,313.36	74%	
21(0)	12	00	0003		2						1.1.02	30	9995	102	5,175,000.00	0.00	0.00	5,175,000.00	0.00	956,686.64	956,686.64	18%	4,218,313.36	74%	
21(0)	12	00	0003		2						1.1.02	30	9995	102	5,175,000.00	0.00	0.00	5,175,000.00	0.00	956,686.64	956,686.64	18%	4,218,313.36	74%	
21(0)	12	00	0003		2						1.1.02	30	9995	102	5,175,000.00	0.00	0.00	5,175,000.00	0.00	956,686.64	956,686.64	18%	4,218,313.36	74%	
21(0)	12	00	0003		2	2					1.1.02	30	9995	102	5,175,000.00	0.00	0.00	5,175,000.00	0.00	956,686.64	956,686.64	18%	4,218,313.36	74%	
21(0)	12	00	0003		2	2	5				1.1.02	30	9995	102	1,175,000.00	0.00	0.00	1,175,000.00	0.00	51,000.00	51,000.00	4%	1,124,000.00	74%	
21(0)	12	00	0003		2	2	5	4			1.1.02	30	9995	102	1,175,000.00	0.00	0.00	1,175,000.00	0.00	51,000.00	51,000.00	4%	1,124,000.00	74%	
21(0)	12	00	0003		2	2	5	4	01		3.2.02	20	1955	100	1,100,000.00	0.00	0.00	1,100,000.00	0.00	51,000.00	51,000.00	5%	1,049,000.00	74%	
21(0)	12	00	0003		2	2	5	9			3.2.02	20	1955	100	75,000.00	0.00	0.00	75,000.00	0.00	51,000.00	51,000.00	5%	75,000.00	74%	
21(0)	12	00	0003		2	2	5	9	01		3.2.02	30	9995	102	75,000.00	0.00	0.00	75,000.00	0.00	0.00	0.00	0%	75,000.00	72%	
21(0)	12	00	0003		2	3	7				3.2.02	30	9995	102	4,000,000.00	0.00	0.00	4,000,000.00	0.00	905,686.64	905,686.64	23%	3,094,313.36	74%	
21(0)	12	00	0003		2	3	7	1			3.2.02	20	1955	100	4,000,000.00	0.00	0.00	4,000,000.00	0.00	905,686.64	905,686.64	23%	3,094,313.36	74%	
21(0)	12	00	0003		2	3	7	1	02		3.2.02	20	1955	100	3,850,000.00	0.00	0.00	3,850,000.00	0.00	905,686.64	905,686.64	24%	2,944,313.36	74%	
21(0)	12	00	0003		2	3	7	1	06		3.2.02	30	9995	102	150,000.00	0.00	0.00	150,000.00	0.00	905,686.64	905,686.64	24%	2,944,313.36	72%	
21(0)	98	00			2						3.2.02	30	9995	102	1,540,000.00	0.00	0.00	1,540,000.00	0.00	0.00	0.00	0%	1,540,000.00	72%	
21(0)	98	00	0000		2						3.2.02	30	9995	102	1,540,000.00	0.00	0.00	1,540,000.00	0.00	404,950.00	404,950.00	26%	1,135,050.00	74%	
21(0)	98	00	0000		2						3.2.02	30	9995	102	1,540,000.00	0.00	0.00	1,540,000.00	0.00	404,950.00	404,950.00	26%	1,135,050.00	74%	
21(0)	98	00	0000		2						3.2.02	30	9995	102	1,540,000.00	0.00	0.00	1,540,000.00	0.00	404,950.00	404,950.00	26%	1,135,050.00	74%	
21(0)	98	00	0000		2	4					3.2.02	30	9995	102	1,540,000.00	0.00	0.00	1,540,000.00	0.00	404,950.00	404,950.00	26%	1,135,050.00	74%	
21(0)	98	00	0000		2	4	1				3.2.02	30	9995	102	1,540,000.00	0.00	0.00	1,540,000.00	0.00	404,950.00	404,950.00	26%	1,135,050.00	74%	
21(0)	98	00	0000		2	4	1	6			3.2.02	30	9995	102	1,540,000.00	0.00	0.00	1,540,000.00	0.00	404,950.00	404,950.00	26%	1,135,050.00	74%	
21(0)	98	00	0000		2	4	1	6	01		4.3.03	30	9995	102	1,540,000.00	0.00	0.00	1,540,000.00	0.00	404,950.00	404,950.00	26%	1,135,050.00	74%	
21(0)	98	00	0000		2	4	1	6	01		4.5.10	20	1955	100	100,000.00	0.00	0.00	100,000.00	0.00	0.00	0.00	0%	100,000.00	74%	
22(0)					2						4.5.10	20	1955	100	1,440,000.00	0.00	0.00	1,440,000.00	0.00	0.00	0.00	0%	1,440,000.00	72%	
22(0)	11				2						4.5.10	20	1955	100	13,988,102.51	0.00	0.00	13,988,102.51	0.00	404,950.00	404,950.00	28%	1,035,050.00	72%	
22(0)	11	01			2						4.5.10	20	1955	100	13,988,102.51	0.00	0.00	13,988,102.51	0.00	1,483,515.91	1,483,515.91	11%	12,504,586.60	89%	
22(0)	11	01	0051		2						4.5.10	20	1955	100	7,880,452.56	0.00	0.00	7,880,452.56	0.00	1,483,515.91	1,483,515.91	11%	12,504,586.60	89%	
22(0)	11	01	0051		2						4.5.10	20	1955	100	791,931.52	0.00	0.00	791,931.52	0.00	1,072,524.43	1,072,524.43	14%	6,807,928.13	53%	
22(0)	11	01	0051		2						4.5.10	20	1955	100	791,931.52	0.00	0.00	791,931.52	0.00	0.00	0.00	0%	791,931.52	53%	
22(0)	11	01	0051		2	7					4.5.10	20	1955	100	791,931.52	0.00	0.00	791,931.52	0.00	0.00	0.00	0%	791,931.52	53%	
22(0)	11	01	0051		2	7	2				4.5.10	20	1955	100	791,931.52	0.00	0.00	791,931.52	0.00	0.00	0.00	0%	791,931.52	53%	
22(0)	11	01	0051		2	7	2	4			4.5.10	20	1955	100	791,931.52	0.00	0.00	791,931.52	0.00	0.00	0.00	0%	791,931.52	53%	
22(0)	11	01	0051		2	7	2	4	01		4.5.10	20	1955	100	791,931.52	0.00	0.00	791,931.52	0.00	0.00	0.00	0%	791,931.52	53%	
22(0)	11	01	0052		2	7	2	4	01		4.5.10	20	1955	100	79										

MINISTERIO DE HACIENDA
CENTRALIZACIÓN DE LA INFORMACIÓN FINANCIERA DEL ESTADO
EJECUCIÓN DE LOS GASTOS Y APLICACIONES FINANCIERAS POR DESTINO DE FONDOS Y ESTRUCTURA
CORRESPONDIENTE AL TRIMESTRE 1 (ENERO-MARZO) DEL AÑO 2024

FORM. EP-04

CODIGO DEL CAPITULO: 7121

DENOMINACION: AYUNTAMIENTO MUNICIPAL DE SAN JOSÉ DE OCOA

DESTINO DE FONDO: INVERSION

ESTADO: Aprobado

ESTADO CIERRE: ABIERTO

DESTINO DE FONDO	Estructura				CODIGO SNIP	Clasificador de Gasto						FUNCION	FUENTE FINANCIAMIENTO	FUENTE ESPECIFICA	ORGANISMO FINANCIADOR	Presupuesto				Devengado					
	Paralela no Asignada a Programa	PROGRAMA	PROYECTO	ACTIVIDAD/OBRA		TIPO	CONCEPTO	CUENTA	SUBCUENTA	AJUXILIAR	DENOMINACION DEL GASTO					Original	Modificaciones Anteriores	Modificación Trimestral	Vigente	Acumulado Anterior	Trimestre	A la fecha	% Devengado a la fecha	Balance Disponible Trimestral	% Balance Disponible
1	2	3	4	5	6	7	8	9	10	11	12	13	14	15	16	17	18	19	20 = 17 + 18 + 19	21	22	23	24 = 23 / 20	25 = 20-23	26 = 25 / 20
22(0)	11	01	0052								GASTOS					444,322.78	0.00	0.00	444,322.78	0.00	241,500.00	241,500.00	54%	202,822.78	53%
22(0)	11	01	0052								OBRAS					444,322.78	0.00	0.00	444,322.78	0.00	241,500.00	241,500.00	54%	202,822.78	53%
22(0)	11	01	0052								INFRAESTRUCTURA					444,322.78	0.00	0.00	444,322.78	0.00	241,500.00	241,500.00	54%	202,822.78	53%
22(0)	11	01	0052								Infraestructura terrestre y obras anexas					444,322.78	0.00	0.00	444,322.78	0.00	241,500.00	241,500.00	54%	202,822.78	53%
22(0)	11	01	0052								Infraestructura terrestre y obras anexas	2.6.01	20	1955	100	444,322.78	0.00	0.00	444,322.78	0.00	241,500.00	241,500.00	54%	202,822.78	53%
22(0)	11	01	0053								VACIADO CALLE Y CONSTRUCCION MURO SECTOR MELIDO					406,697.41	0.00	0.00	406,697.41	0.00	241,500.00	241,500.00	54%	202,822.78	53%
22(0)	11	01	0053								GASTOS					406,697.41	0.00	0.00	406,697.41	0.00	0.00	0.00	0%	406,697.41	53%
22(0)	11	01	0053								OBRAS					406,697.41	0.00	0.00	406,697.41	0.00	0.00	0.00	0%	406,697.41	53%
22(0)	11	01	0053								INFRAESTRUCTURA					406,697.41	0.00	0.00	406,697.41	0.00	0.00	0.00	0%	406,697.41	53%
22(0)	11	01	0053								Infraestructura terrestre y obras anexas					406,697.41	0.00	0.00	406,697.41	0.00	0.00	0.00	0%	406,697.41	53%
22(0)	11	01	0053								Infraestructura terrestre y obras anexas	2.6.01	30	9998	102	406,697.41	0.00	0.00	406,697.41	0.00	0.00	0.00	0%	406,697.41	53%
22(0)	11	01	0054								CONSTRUCCION ACERAS Y CONTENES TERCERA ETAPA					641,595.40	0.00	0.00	641,595.40	0.00	0.00	0.00	0%	641,595.40	53%
22(0)	11	01	0054								GASTOS					641,595.40	0.00	0.00	641,595.40	0.00	0.00	0.00	0%	641,595.40	53%
22(0)	11	01	0054								OBRAS					641,595.40	0.00	0.00	641,595.40	0.00	0.00	0.00	0%	641,595.40	53%
22(0)	11	01	0054								INFRAESTRUCTURA					641,595.40	0.00	0.00	641,595.40	0.00	0.00	0.00	0%	641,595.40	53%
22(0)	11	01	0054								Infraestructura terrestre y obras anexas					641,595.40	0.00	0.00	641,595.40	0.00	0.00	0.00	0%	641,595.40	53%
22(0)	11	01	0054								Infraestructura terrestre y obras anexas	2.6.01	20	1955	100	641,595.40	0.00	0.00	641,595.40	0.00	0.00	0.00	0%	641,595.40	53%
22(0)	11	01	0055								VACIADO CALLE RELLENO SECTOR TAMARINDO					545,361.96	0.00	0.00	545,361.96	0.00	0.00	0.00	0%	545,361.96	53%
22(0)	11	01	0055								GASTOS					545,361.96	0.00	0.00	545,361.96	0.00	0.00	0.00	0%	545,361.96	53%
22(0)	11	01	0055								OBRAS					545,361.96	0.00	0.00	545,361.96	0.00	0.00	0.00	0%	545,361.96	53%
22(0)	11	01	0055								INFRAESTRUCTURA					545,361.96	0.00	0.00	545,361.96	0.00	0.00	0.00	0%	545,361.96	53%
22(0)	11	01	0055								Infraestructura terrestre y obras anexas					545,361.96	0.00	0.00	545,361.96	0.00	0.00	0.00	0%	545,361.96	53%
22(0)	11	01	0055								Infraestructura terrestre y obras anexas	2.6.01	30	9998	102	545,361.96	0.00	0.00	545,361.96	0.00	0.00	0.00	0%	545,361.96	53%
22(0)	11	01	0056								CONSTRUCCION ACERAS Y CONTENES SECTOR EL TAMARINDO					639,820.00	0.00	0.00	639,820.00	0.00	0.00	0.00	0%	639,820.00	53%
22(0)	11	01	0056								GASTOS					639,820.00	0.00	0.00	639,820.00	0.00	0.00	0.00	0%	639,820.00	53%
22(0)	11	01	0056								OBRAS					639,820.00	0.00	0.00	639,820.00	0.00	0.00	0.00	0%	639,820.00	53%
22(0)	11	01	0056								INFRAESTRUCTURA					639,820.00	0.00	0.00	639,820.00	0.00	0.00	0.00	0%	639,820.00	53%
22(0)	11	01	0056								Infraestructura terrestre y obras anexas					639,820.00	0.00	0.00	639,820.00	0.00	0.00	0.00	0%	639,820.00	53%
22(0)	11	01	0056								Infraestructura terrestre y obras anexas	2.6.01	20	1955	100	639,820.00	0.00	0.00	639,820.00	0.00	0.00	0.00	0%	639,820.00	53%
22(0)	11	01	0057								VACIADO CALLEJON TERCERA ETAPA SECTOR SABANA					499,453.20	0.00	0.00	499,453.20	0.00	0.00	0.00	0%	499,453.20	53%
22(0)	11	01	0057								GASTOS					499,453.20	0.00	0.00	499,453.20	0.00	0.00	0.00	0%	499,453.20	53%
22(0)	11	01	0057								OBRAS					499,453.20	0.00	0.00	499,453.20	0.00	0.00	0.00	0%	499,453.20	53%
22(0)	11	01	0057								INFRAESTRUCTURA					499,453.20	0.00	0.00	499,453.20	0.00	0.00	0.00	0%	499,453.20	53%
22(0)	11	01	0057								Infraestructura terrestre y obras anexas					499,453.20	0.00	0.00	499,453.20	0.00	0.00	0.00	0%	499,453.20	53%
22(0)	11	01	0057								Infraestructura terrestre y obras anexas	2.6.01	20	1955	100	499,453.20	0.00	0.00	499,453.20	0.00	0.00	0.00	0%	499,453.20	53%
22(0)	11	01	0058								CONSTRUCCION ACERAS Y CANALETA SECTOR EL ARRITRILLO					917,176.52	0.00	0.00	917,176.52	0.00	0.00	0.00	0%	917,176.52	53%
22(0)	11	01	0058								GASTOS					917,176.52	0.00	0.00	917,176.52	0.00	0.00	0.00	0%	917,176.52	53%
22(0)	11	01	0058								OBRAS					917,176.52	0.00	0.00	917,176.52	0.00	0.00	0.00	0%	917,176.52	53%
22(0)	11	01	0058								INFRAESTRUCTURA					917,176.52	0.00	0.00	917,176.52	0.00	0.00	0.00	0%	917,176.52	53%
22(0)	11	01	0058								Infraestructura terrestre y obras anexas					917,176.52	0.00	0.00	917,176.52	0.00	0.00	0.00	0%	917,176.52	53%
22(0)	11	01	0058								Infraestructura terrestre y obras anexas	2.6.01	20	1955	100	917,176.52	0.00	0.00	917,176.52	0.00	0.00	0.00	0%	917,176.52	53%
22(0)	11	01	0059								CONSTRUCCION ACERAS Y CONTENES SECTOR LA EZPERANZA					681,529.30	0.00	0.00	681,529.30	0.00	0.00	0.00	0%	681,529.30	53%

ELABORADOR POR

REVISADO POR

AUTORIZADO POR

MINISTERIO DE HACIENDA
CENTRALIZACIÓN DE LA INFORMACIÓN FINANCIERA DEL ESTADO
EJECUCIÓN DE LOS GASTOS Y APLICACIONES FINANCIERAS POR DESTINO DE FONDOS Y ESTRUCTURA
CORRESPONDIENTE AL TRIMESTRE 1 (ENERO-MARZO) DEL AÑO 2024

FORM. EP-04

CODIGO DEL CAPITULO: 7121

DENOMINACION: AYUNTAMIENTO MUNICIPAL DE SAN JOSÉ DE OCOA

DESTINO DE FONDO: INVERSION

ESTADO: Aprobado

ESTADO CIERRE: ABIERTO

DESTINO DE FONDO	Estructura				CODIGO SNIP	Clasificador de Gasto					FUNCION	FUENTE FINANCIAMIENTO	FUENTE ESPECIFICA	ORGANISMO FINANCIADOR	Presupuesto				Devengado						
	Partida no Asignada a Programa	PROGRAMA	PROYECTO	ACTIVIDAD/OBRA		TIPO	CONCEPTO	CUENTA	SUBCUENTA	AJUXILIAR					DENOMINACION DEL GASTO	Original	Modificaciones Anteriores	Modificación Trimestral	Vigente	Acumulado Anterior	Trimestre	A la fecha	% Devengado a la fecha	Balance Disponible Trimestral	% Balance Disponible
1	2	3	4	5	6	7	8	9	10	11	12	13	14	15	16	17	18	19	20= 17 + 18 + 19	21	22	23	24 = 23 / 20	25 = 20-23	26 = 25 / 20
22(I)	11	01	0059		2						GASTOS					681,529.30	0.00	0.00	681,529.30	0.00	0.00	0.00	0%	681,529.30	53%
22(I)	11	01	0059		2	7					OBRAS					681,529.30	0.00	0.00	681,529.30	0.00	0.00	0.00	0%	681,529.30	53%
22(I)	11	01	0059		2	7	2				INFRAESTRUCTURA					681,529.30	0.00	0.00	681,529.30	0.00	0.00	0.00	0%	681,529.30	53%
22(I)	11	01	0059		2	7	2	4			Infraestructura terrestre y obras anexas					681,529.30	0.00	0.00	681,529.30	0.00	0.00	0.00	0%	681,529.30	53%
22(I)	11	01	0059		2	7	2	4	01		Infraestructura terrestre y obras anexas					681,529.30	0.00	0.00	681,529.30	0.00	0.00	0.00	0%	681,529.30	53%
22(I)	11	01	0060		2						CONSTRUCCION ACERAS Y CONTENES SECTOR LA YESICA	2.6.01	20	1955	100	681,529.30	0.00	0.00	681,529.30	0.00	0.00	0.00	0%	681,529.30	53%
22(I)	11	01	0060		2						OBRAS					594,124.96	0.00	0.00	594,124.96	0.00	0.00	0.00	0%	594,124.96	53%
22(I)	11	01	0060		2	7					GASTOS					594,124.96	0.00	0.00	594,124.96	0.00	0.00	0.00	0%	594,124.96	53%
22(I)	11	01	0060		2	7	2				OBRAS					594,124.96	0.00	0.00	594,124.96	0.00	0.00	0.00	0%	594,124.96	53%
22(I)	11	01	0060		2	7	2	4			INFRAESTRUCTURA					594,124.96	0.00	0.00	594,124.96	0.00	0.00	0.00	0%	594,124.96	53%
22(I)	11	01	0060		2	7	2	4	01		Infraestructura terrestre y obras anexas					594,124.96	0.00	0.00	594,124.96	0.00	0.00	0.00	0%	594,124.96	53%
22(I)	11	01	0060		2	7	2	4	01		Infraestructura terrestre y obras anexas	2.6.01	20	1955	100	594,124.96	0.00	0.00	594,124.96	0.00	0.00	0.00	0%	594,124.96	53%
22(I)	11	01	0061		2						CONTRINUACION CONSTRUCCION ACERAS Y CONTENES SECTOR					900,000.00	0.00	0.00	900,000.00	0.00	0.00	0.00	0%	900,000.00	53%
22(I)	11	01	0061		2						GASTOS					900,000.00	0.00	0.00	900,000.00	0.00	831,624.43	831,624.43	92%	68,375.57	53%
22(I)	11	01	0061		2	7					OBRAS					900,000.00	0.00	0.00	900,000.00	0.00	831,624.43	831,624.43	92%	68,375.57	53%
22(I)	11	01	0061		2	7	2				INFRAESTRUCTURA					900,000.00	0.00	0.00	900,000.00	0.00	831,624.43	831,624.43	92%	68,375.57	53%
22(I)	11	01	0061		2	7	2	4			Infraestructura terrestre y obras anexas					900,000.00	0.00	0.00	900,000.00	0.00	831,624.43	831,624.43	92%	68,375.57	53%
22(I)	11	01	0061		2	7	2	4	01		Infraestructura terrestre y obras anexas	2.6.01	20	1955	100	900,000.00	0.00	0.00	900,000.00	0.00	831,624.43	831,624.43	92%	68,375.57	53%
22(I)	11	01	0062		2						CONSTRUCCION CANALETA Y ACERAS COMUNIDAD DE EL					818,439.51	0.00	0.00	818,439.51	0.00	0.00	0.00	0%	818,439.51	53%
22(I)	11	01	0062		2						GASTOS					818,439.51	0.00	0.00	818,439.51	0.00	0.00	0.00	0%	818,439.51	53%
22(I)	11	01	0062		2	7					OBRAS					818,439.51	0.00	0.00	818,439.51	0.00	0.00	0.00	0%	818,439.51	53%
22(I)	11	01	0062		2	7	2				INFRAESTRUCTURA					818,439.51	0.00	0.00	818,439.51	0.00	0.00	0.00	0%	818,439.51	53%
22(I)	11	01	0062		2	7	2	4			Infraestructura terrestre y obras anexas					818,439.51	0.00	0.00	818,439.51	0.00	0.00	0.00	0%	818,439.51	53%
22(I)	11	01	0062		2	7	2	4	01		Infraestructura terrestre y obras anexas	2.6.01	20	1955	100	818,439.51	0.00	0.00	818,439.51	0.00	0.00	0.00	0%	818,439.51	53%
22(I)	11	02	0051		2						Reparación y Acondicionamiento de Vías de Comunicación					5,484,157.95	0.00	0.00	5,484,157.95	0.00	143,000.00	143,000.00	3%	5,341,157.95	53%
22(I)	11	02	0051		2						MANTENIMIENTO DE VIA COMUNICACION					1,150,000.00	0.00	0.00	1,150,000.00	0.00	0.00	0.00	0%	1,150,000.00	53%
22(I)	11	02	0051		2						GASTOS					1,150,000.00	0.00	0.00	1,150,000.00	0.00	0.00	0.00	0%	1,150,000.00	53%
22(I)	11	02	0051		2	7					OBRAS					1,150,000.00	0.00	0.00	1,150,000.00	0.00	0.00	0.00	0%	1,150,000.00	53%
22(I)	11	02	0051		2	7	2				INFRAESTRUCTURA					1,150,000.00	0.00	0.00	1,150,000.00	0.00	0.00	0.00	0%	1,150,000.00	53%
22(I)	11	02	0051		2	7	2	4			Infraestructura terrestre y obras anexas					1,150,000.00	0.00	0.00	1,150,000.00	0.00	0.00	0.00	0%	1,150,000.00	53%
22(I)	11	02	0051		2	7	2	4	01		Infraestructura terrestre y obras anexas	2.6.01	20	1955	100	1,150,000.00	0.00	0.00	1,150,000.00	0.00	0.00	0.00	0%	1,150,000.00	53%
22(I)	11	02	0052		2						REPARACION DE ACERAS SECTOR LOS MAESTROS Y PUEBLO					2,066,089.07	0.00	0.00	2,066,089.07	0.00	0.00	0.00	0%	2,066,089.07	53%
22(I)	11	02	0052		2						GASTOS					2,066,089.07	0.00	0.00	2,066,089.07	0.00	0.00	0.00	0%	2,066,089.07	53%
22(I)	11	02	0052		2	7					OBRAS					2,066,089.07	0.00	0.00	2,066,089.07	0.00	0.00	0.00	0%	2,066,089.07	53%
22(I)	11	02	0052		2	7	2				INFRAESTRUCTURA					2,066,089.07	0.00	0.00	2,066,089.07	0.00	0.00	0.00	0%	2,066,089.07	53%
22(I)	11	02	0052		2	7	2	4			Infraestructura terrestre y obras anexas					2,066,089.07	0.00	0.00	2,066,089.07	0.00	0.00	0.00	0%	2,066,089.07	53%
22(I)	11	02	0052		2	7	2	4	01		Infraestructura terrestre y obras anexas	2.6.01	30	9998	102	115,065.02	0.00	0.00	115,065.02	0.00	0.00	0.00	0%	2,066,089.07	53%
22(I)	11	02	0052		2	7	2	4	01		Infraestructura terrestre y obras anexas	2.6.01	20	1955	100	1,951,024.05	0.00	0.00	1,951,024.05	0.00	0.00	0.00	0%	1,951,024.05	53%
22(I)	11	02	0053		2						REPARACION ACERAS CALLE BARRIO SAN ANTONIO					1,100,000.00	0.00	0.00	1,100,000.00	0.00	0.00	0.00	0%	1,100,000.00	53%
22(I)	11	02	0053		2						GASTOS					1,100,000.00	0.00	0.00	1,100,000.00	0.00	0.00	0.00	0%	1,100,000.00	53%
22(I)	11	02	0053		2	7					OBRAS					1,100,000.00	0.00	0.00	1,100,000.00	0.00	0.00	0.00	0%	1,100,000.00	53%
22(I)	11	02	0053		2	7	2				INFRAESTRUCTURA					1,100,000.00	0.00	0.00	1,100,000.00	0.00	0.00	0.00	0%	1,100,000.00	53%
22(I)	11	02	0053		2	7	2	4			Infraestructura terrestre y obras anexas					1,100,000.00	0.00	0.00	1,100,000.00	0.00	0.00	0.00	0%	1,100,000.00	53%

ELABORADOR POR

REVISADO POR

AUTORIZADO POR

MINISTERIO DE HACIENDA
CENTRALIZACIÓN DE LA INFORMACIÓN FINANCIERA DEL ESTADO
EJECUCIÓN DE LOS GASTOS Y APLICACIONES FINANCIERAS POR DESTINO DE FONDOS Y ESTRUCTURA
CORRESPONDIENTE AL TRIMESTRE 1 (ENERO-MARZO) DEL AÑO 2024

FORM. EP-04

CODIGO DEL CAPITULO: 7121

DENOMINACION: AYUNTAMIENTO MUNICIPAL DE SAN JOSÉ DE OCOA

DESTINO DE FONDO: INVERSION

ESTADO: Aprobado

ESTADO CIERRE: ABIERTO

DESTINO DE FONDO	Estructura					Clasificador de Gasto						FUNCION	FUENTE FINANCIAMIENTO	FUENTE ESPECIFICA	ORGANISMO FINANCIADOR	Presupuesto				Devengado					
	Partida no Asignada a Programa	PROGRAMA	PROYECTO	ACTIVIDAD/OBRA	CODIGO SMP	TIPO	CONCEPTO	CUENTA	SUBCUENTA	AJUJAR	DENOMINACION DEL GASTO					Original	Modificaciones Anteriores	Modificación Trimestral	Vigente	Acumulado Anterior	Trimestre	A la fecha	% Devengado a la fecha	Balance Disponible Trimestral	% Balance Disponible
22(I)	11	02	0053			2	7	2	4	01	Infraestructura terrestre y obras anexas	2.6.01	20	1955	100	1,100,000.00	0.00	0.00	1,100,000.00	0.00	0.00	0.00	0%	1,100,000.00	53%
22(I)	11	02	0054								REPARACION DE ACERAS DISTINTOS SECTORES DE LA CIUDAD					1,168,068.88	0.00	0.00	1,168,068.88	0.00	143,000.00	143,000.00	12%	1,025,068.88	53%
22(I)	11	02	0054			2	7				GASTOS					1,168,068.88	0.00	0.00	1,168,068.88	0.00	143,000.00	143,000.00	12%	1,025,068.88	53%
22(I)	11	02	0054			2	7	2			OBRAS					1,168,068.88	0.00	0.00	1,168,068.88	0.00	143,000.00	143,000.00	12%	1,025,068.88	53%
22(I)	11	02	0054			2	7	2			INFRAESTRUCTURA					1,168,068.88	0.00	0.00	1,168,068.88	0.00	143,000.00	143,000.00	12%	1,025,068.88	53%
22(I)	11	02	0054			2	7	2	4		Infraestructura terrestre y obras anexas					1,168,068.88	0.00	0.00	1,168,068.88	0.00	143,000.00	143,000.00	12%	1,025,068.88	53%
22(I)	11	02	0054			2	7	2	4	01	Infraestructura terrestre y obras anexas	2.6.01	30	9998	102	568,068.88	0.00	0.00	568,068.88	0.00	143,000.00	143,000.00	12%	1,025,068.88	53%
22(I)	11	05				2	7	2	4	01	Infraestructura terrestre y obras anexas	2.6.01	20	1955	100	600,000.00	0.00	0.00	600,000.00	0.00	0.00	0.00	0%	568,068.88	53%
22(I)	11	05	0051								CONSTRUCCION Y REPARACION INSTALACIONES DE AREAS					200,000.00	0.00	0.00	200,000.00	0.00	143,000.00	143,000.00	24%	457,000.00	53%
22(I)	11	05	0051								GASTOS					200,000.00	0.00	0.00	200,000.00	0.00	66,500.00	66,500.00	33%	133,500.00	53%
22(I)	11	05	0051			2	7				OBRAS					200,000.00	0.00	0.00	200,000.00	0.00	66,500.00	66,500.00	33%	133,500.00	53%
22(I)	11	05	0051			2	7	2			INFRAESTRUCTURA					200,000.00	0.00	0.00	200,000.00	0.00	66,500.00	66,500.00	33%	133,500.00	53%
22(I)	11	05	0051			2	7	2	7		Obras urbanisticas					200,000.00	0.00	0.00	200,000.00	0.00	66,500.00	66,500.00	33%	133,500.00	53%
22(I)	11	05	0051			2	7	2	7	01	Obras urbanisticas	4.3.02	30	9995	102	200,000.00	0.00	0.00	200,000.00	0.00	66,500.00	66,500.00	33%	133,500.00	53%
22(I)	11	06									Reparación Instalaciones Recreativas					200,000.00	0.00	0.00	200,000.00	0.00	66,500.00	66,500.00	33%	133,500.00	53%
22(I)	11	06	0051								REPARACION Y MANTENIMIENTO DE PARQUE Y PLAZAS					150,000.00	0.00	0.00	150,000.00	0.00	72,766.48	72,766.48	49%	77,233.52	53%
22(I)	11	06	0051			2	7				GASTOS					150,000.00	0.00	0.00	150,000.00	0.00	72,766.48	72,766.48	49%	77,233.52	53%
22(I)	11	06	0051			2	7				OBRAS					150,000.00	0.00	0.00	150,000.00	0.00	72,766.48	72,766.48	49%	77,233.52	53%
22(I)	11	06	0051			2	7	2			INFRAESTRUCTURA					150,000.00	0.00	0.00	150,000.00	0.00	72,766.48	72,766.48	49%	77,233.52	53%
22(I)	11	06	0051			2	7	2	7		Obras urbanisticas					150,000.00	0.00	0.00	150,000.00	0.00	72,766.48	72,766.48	49%	77,233.52	53%
22(I)	11	06	0051			2	7	2	7	01	Obras urbanisticas	4.3.02	30	9998	102	150,000.00	0.00	0.00	150,000.00	0.00	72,766.48	72,766.48	49%	77,233.52	53%
22(I)	11	08	0051								Reparación Infraestructuras Culturales, Educativas, Religiosas					273,492.00	0.00	0.00	273,492.00	0.00	128,725.00	128,725.00	47%	144,767.00	53%
22(I)	11	08	0051								REPARACION Y MANTENIMIENTO DE LOS CEMENTERIOS					273,492.00	0.00	0.00	273,492.00	0.00	128,725.00	128,725.00	47%	144,767.00	53%
22(I)	11	08	0051			2	7				GASTOS					273,492.00	0.00	0.00	273,492.00	0.00	128,725.00	128,725.00	47%	144,767.00	53%
22(I)	11	08	0051			2	7	1			OBRAS					273,492.00	0.00	0.00	273,492.00	0.00	128,725.00	128,725.00	47%	144,767.00	53%
22(I)	11	08	0051			2	7	1	2		OBRAS EN EDIFICACIONES					273,492.00	0.00	0.00	273,492.00	0.00	128,725.00	128,725.00	47%	144,767.00	53%
22(I)	11	08	0051			2	7	1	2	01	Obras para edificación no residencial					273,492.00	0.00	0.00	273,492.00	0.00	128,725.00	128,725.00	47%	144,767.00	53%
22(I)	11	08	0051			2	7	1	2	01	Obras para edificación no residencial	4.1.02	20	1955	100	273,492.00	0.00	0.00	273,492.00	0.00	128,725.00	128,725.00	47%	144,767.00	53%
23(I)	11										INVERSION					2,840,000.00	0.00	0.00	2,840,000.00	0.00	117,591.20	117,591.20	4%	2,722,408.80	96%
23(I)	11	01									OBRAS PUBLICAS MUNICIPALES					1,300,000.00	0.00	0.00	1,300,000.00	0.00	4,000.00	4,000.00	0%	1,296,000.00	93%
23(I)	11	01	0063								Construcción de Vías de Comunicación y Anexos					600,000.00	0.00	0.00	600,000.00	0.00	0.00	0.00	0%	600,000.00	93%
23(I)	11	01	0063								REPARACION Y COLOCACION DE LAMPARAS TODOS LOS					600,000.00	0.00	0.00	600,000.00	0.00	0.00	0.00	0%	600,000.00	93%
23(I)	11	01	0063			2	7				GASTOS					600,000.00	0.00	0.00	600,000.00	0.00	0.00	0.00	0%	600,000.00	93%
23(I)	11	01	0063			2	7				OBRAS					600,000.00	0.00	0.00	600,000.00	0.00	0.00	0.00	0%	600,000.00	93%
23(I)	11	01	0063			2	7	2			INFRAESTRUCTURA					600,000.00	0.00	0.00	600,000.00	0.00	0.00	0.00	0%	600,000.00	93%
23(I)	11	01	0063			2	7	2	4		Infraestructura terrestre y obras anexas					600,000.00	0.00	0.00	600,000.00	0.00	0.00	0.00	0%	600,000.00	93%
23(I)	11	01	0063			2	7	2	4	01	Infraestructura terrestre y obras anexas	2.6.01	20	1955	100	600,000.00	0.00	0.00	600,000.00	0.00	0.00	0.00	0%	600,000.00	93%
23(I)	11	20									Reparación de Viviendas					600,000.00	0.00	0.00	600,000.00	0.00	0.00	0.00	0%	600,000.00	93%
23(I)	11	20	0051								REPARACION DE VIVIENDAS BAÑOS Y LOS DISTINTOS					700,000.00	0.00	0.00	700,000.00	0.00	4,000.00	4,000.00	1%	696,000.00	93%
23(I)	11	20	0051								GASTOS					700,000.00	0.00	0.00	700,000.00	0.00	4,000.00	4,000.00	1%	696,000.00	93%
23(I)	11	20	0051			2	7				OBRAS					700,000.00	0.00	0.00	700,000.00	0.00	4,000.00	4,000.00	1%	696,000.00	93%
23(I)	11	20	0051			2	7	1			OBRAS EN EDIFICACIONES					700,000.00	0.00	0.00	700,000.00	0.00	4,000.00	4,000.00	1%	696,000.00	93%

ELABORADOR POR

REVISADO POR

AUTORIZADO POR

MINISTERIO DE HACIENDA
CENTRALIZACIÓN DE LA INFORMACIÓN FINANCIERA DEL ESTADO
EJECUCIÓN DE LOS GASTOS Y APLICACIONES FINANCIERAS POR DESTINO DE FONDOS Y ESTRUCTURA
CORRESPONDIENTE AL TRIMESTRE 1 (ENERO-MARZO) DEL AÑO 2024

FORM. EP-04

CODIGO DEL CAPITULO: 7121


DENOMINACION: AYUNTAMIENTO MUNICIPAL DE SAN JOSÉ DE OCOA

DESTINO DE FONDO: INVERSION

ESTADO: Aprobado

ESTADO CIERRE: ABIERTO

DESTINO DE FONDO	Estructura				Clasificador de Gasto							FUNCION	FUENTE FINANCIAMIENTO	FUENTE ESPECIFICA	ORGANISMO FINANCIADOR	Presupuesto				Devengado					
	Partida no Asignada a Programa	PROGRAMA	PROYECTO	ACTIVIDAD/OBRA	CODIGO SNP	TIPO	CONCEPTO	CUENTA	SUBCUENTA	AJUXILIAR	DENOMINACION DEL GASTO					Original	Modificaciones Anteriores	Modificación Trimestral	Vigente	Acumulado Anterior	Trimestre	A la fecha	% Devengado a la fecha	Balance Disponible Trimestral	% Balance Disponible
1	2	3	4	5	6	7	8	9	10	11	12	13	14	15	16	17	18	19	20= 17 + 18 + 19	21	22	23	24 = 23 / 20	25 = 20-23	26 = 25 / 20
23(0)		11	20	0051	2	7	1	1			Obras para edificación residencial (viviendas)	4.1.01	20	1955	100	700,000.00	0.00	0.00	700,000.00	0.00	4,000.00	4,000.00	1%	696,000.00	93%
23(0)		11	20	0051	2	7	1	1			Obras para edificación residencial (viviendas)					700,000.00	0.00	0.00	700,000.00	0.00	4,000.00	4,000.00	1%	696,000.00	93%
23(0)		12									GESTIÓN Y ADMINISTRACIÓN DE SERVICIOS PÚBLICOS					1,540,000.00	0.00	0.00	1,540,000.00	0.00	113,591.20	113,591.20	7%	1,426,408.80	93%
23(0)		12	00								N/A					1,540,000.00	0.00	0.00	1,540,000.00	0.00	113,591.20	113,591.20	7%	1,426,408.80	93%
23(0)		12	00	0003							MANEJO DE RESIDUOS SÓLIDOS					1,540,000.00	0.00	0.00	1,540,000.00	0.00	113,591.20	113,591.20	7%	1,426,408.80	93%
23(0)		12	00	0003							GASTOS					1,540,000.00	0.00	0.00	1,540,000.00	0.00	113,591.20	113,591.20	7%	1,426,408.80	93%
23(0)		12	00	0003							MATERIALES Y SUMINISTROS					1,540,000.00	0.00	0.00	1,540,000.00	0.00	113,591.20	113,591.20	7%	1,426,408.80	93%
23(0)		12	00	0003							COMBUSTIBLES, LUBRICANTES, PRODUCTOS QUÍMICOS Y					1,540,000.00	0.00	0.00	1,540,000.00	0.00	113,591.20	113,591.20	7%	1,426,408.80	93%
23(0)		12	00	0003							Combustibles y lubricantes					1,540,000.00	0.00	0.00	1,540,000.00	0.00	113,591.20	113,591.20	7%	1,426,408.80	93%
23(0)		12	00	0003							Gasolina	3.2.02	20	1955	100	1,540,000.00	0.00	0.00	1,540,000.00	0.00	113,591.20	113,591.20	7%	1,426,408.80	93%
314(0)											INVERSION					1,205,396.30	0.00	0.00	1,205,396.30	0.00	1,168,651.34	1,168,651.34	97%	36,744.96	3%
314(0)	96										DEUDA PÚBLICA Y OTRAS OPERACIONES FINANCIERAS					1,205,396.30	0.00	0.00	1,205,396.30	0.00	1,168,651.34	1,168,651.34	97%	36,744.96	3%
314(0)	96	00									N/A					1,205,396.30	0.00	0.00	1,205,396.30	0.00	1,168,651.34	1,168,651.34	97%	36,744.96	3%
314(0)	96	00	0001								AMORTIZACIONES DE PRÉSTAMOS Y CUENTAS POR PAGAR					1,205,396.30	0.00	0.00	1,205,396.30	0.00	1,168,651.34	1,168,651.34	97%	36,744.96	3%
314(0)	96	00	0001								Aplicaciones financieras					1,205,396.30	0.00	0.00	1,205,396.30	0.00	1,168,651.34	1,168,651.34	97%	36,744.96	3%
314(0)	96	00	0001								Disminución de pasivos					1,205,396.30	0.00	0.00	1,205,396.30	0.00	1,168,651.34	1,168,651.34	97%	36,744.96	3%
314(0)	96	00	0001								Disminución de pasivos corrientes					1,205,396.30	0.00	0.00	1,205,396.30	0.00	1,168,651.34	1,168,651.34	97%	36,744.96	3%
314(0)	96	00	0001								Disminución de cuentas por pagar de corto plazo					1,205,396.30	0.00	0.00	1,205,396.30	0.00	1,168,651.34	1,168,651.34	97%	36,744.96	3%
314(0)	96	00	0001								Disminución de cuentas por pagar internas de corto plazo	0.0.00	30	9995	102	205,396.30	0.00	0.00	205,396.30	0.00	168,651.34	168,651.34	82%	36,744.96	0%
314(0)	96	00	0001								Disminución de cuentas por pagar internas de corto plazo	0.0.00	20	1955	100	1,000,000.00	0.00	0.00	1,000,000.00	0.00	1,000,000.00	1,000,000.00	100%	0.00	0%
Total general																33,565,378.00	0.00	26,550.00	33,581,929.00	0.00	6,064,480.92	6,064,480.92	18%	27,517,448.08	82%


ELABORADOR POR


REVISADO POR


AUTORIZADO POR

MINISTERIO DE HACIENDA
CENTRALIZACIÓN DE LA INFORMACIÓN FINANCIERA DEL ESTADO
EJECUCIÓN DE LOS GASTOS Y APLICACIONES FINANCIERAS POR DESTINO DE FONDOS Y ESTRUCTURA
CORRESPONDIENTE AL TRIMESTRE 1 (ENERO-MARZO) DEL AÑO 2024

FORM. EP-04

CODIGO DEL CAPITULO: 7121

DENOMINACION: AYUNTAMIENTO MUNICIPAL DE SAN JOSÉ DE OCOA

DESTINO DE FONDO: EDUCACION

ESTADO: Aprobado

ESTADO CIERRE: ABIERTO

DESTINO DE FONDO	Estructura				Clasificador de Gasto							FUNCION	FUENTE FINANCIAMIENTO	FUENTE ESPECIFICA	ORGANISMO FINANCIADOR	Presupuesto				Devengado						
	Partida no Asignada a Programa	PROGRAMA	PROYECTO	ACTIVIDAD/OBRA	CODIGO SNIP	TIPO	CONCEPTO	CUENTA	SUBCUENTA	AJUXILIAR	DENOMINACION DEL GASTO					Original	Modificaciones Anteriores	Modificación Trimestral	Vigente	Acumulado Anterior	Trimestre	A la fecha	% Devengado a la fecha	Balance Disponible Trimestral	% Balance Disponible	
																										17
1	2	3	4	5	6	7	8	9	10	11	12	13	14	15	16	17	18	19	20= 17 + 18 + 19	21	22	23	24 = 23 / 20	25 = 20 - 23	26 = 25 / 20	
13(E)	01										EDUCACION						3,355,536.80	0.00	0.00	3,355,536.80	0.00	586,852.65	586,852.65	17%	2,768,684.15	83%
13(E)	01										NORMAS, POLÍTICAS Y ADMINISTRACIÓN MUNICIPAL						55,608.83	0.00	0.00	55,608.83	0.00	1,571.23	1,571.23	3%	54,037.60	100%
13(E)	01		00								N/A						55,608.83	0.00	0.00	55,608.83	0.00	1,571.23	1,571.23	3%	54,037.60	100%
13(E)	01		00	0003							ADMINISTRACIÓN MUNICIPAL						3,000.00	0.00	0.00	3,000.00	0.00	0.00	0.00	0%	3,000.00	100%
13(E)	01		00	0003													3,000.00	0.00	0.00	3,000.00	0.00	0.00	0.00	0%	3,000.00	100%
13(E)	01		00	0003		2					GASTOS						3,000.00	0.00	0.00	3,000.00	0.00	0.00	0.00	0%	3,000.00	100%
13(E)	01		00	0003		2	2				CONTRATACIÓN DE SERVICIOS						3,000.00	0.00	0.00	3,000.00	0.00	0.00	0.00	0%	3,000.00	100%
13(E)	01		00	0003		2	2	3			VIÁTICOS						3,000.00	0.00	0.00	3,000.00	0.00	0.00	0.00	0%	3,000.00	100%
13(E)	01		00	0003		2	2	3	1		Viáticos dentro del país						3,000.00	0.00	0.00	3,000.00	0.00	0.00	0.00	0%	3,000.00	100%
13(E)	01		00	0003		2	2	3	1	01	Viáticos dentro del país	1.1.01	30	9995	102		3,000.00	0.00	0.00	3,000.00	0.00	0.00	0.00	0%	3,000.00	100%
13(E)	01		00	0004							SERVICIOS ADMINISTRATIVOS Y FINANCIEROS						52,608.83	0.00	0.00	52,608.83	0.00	1,571.23	1,571.23	3%	51,037.60	100%
13(E)	01		00	0004													52,608.83	0.00	0.00	52,608.83	0.00	1,571.23	1,571.23	3%	51,037.60	100%
13(E)	01		00	0004		2					GASTOS						52,608.83	0.00	0.00	52,608.83	0.00	1,571.23	1,571.23	3%	51,037.60	100%
13(E)	01		00	0004		2	2				CONTRATACIÓN DE SERVICIOS						37,608.83	0.00	0.00	37,608.83	0.00	1,571.23	1,571.23	4%	36,037.60	100%
13(E)	01		00	0004		2	2	8			OTROS SERVICIOS NO INCLUIDOS EN CONCEPTOS ANTERIORES						37,608.83	0.00	0.00	37,608.83	0.00	1,571.23	1,571.23	4%	36,037.60	100%
13(E)	01		00	0004		2	2	8	2		Comisiones y gastos						37,608.83	0.00	0.00	37,608.83	0.00	1,571.23	1,571.23	4%	36,037.60	100%
13(E)	01		00	0004		2	2	8	2	01	Comisiones y gastos	1.1.02	30	9996	102		37,608.83	0.00	0.00	37,608.83	0.00	1,571.23	1,571.23	4%	36,037.60	100%
13(E)	01		00	0004		2	3				MATERIALES Y PRODUCTOS AGROFORESTALES						15,000.00	0.00	0.00	15,000.00	0.00	0.00	0.00	0%	15,000.00	100%
13(E)	01		00	0004		2	3	1			ALIMENTOS Y PRODUCTOS AGROFORESTALES						15,000.00	0.00	0.00	15,000.00	0.00	0.00	0.00	0%	15,000.00	100%
13(E)	01		00	0004		2	3	1	1		Alimentos y bebidas para personas						15,000.00	0.00	0.00	15,000.00	0.00	0.00	0.00	0%	15,000.00	100%
13(E)	01		00	0004		2	3	1	1	01	GESTIÓN Y ADMINISTRACIÓN DE SERVICIOS SOCIALES	1.1.02	30	9996	102		15,000.00	0.00	0.00	15,000.00	0.00	0.00	0.00	0%	15,000.00	100%
13(E)	14										N/A						2,966,324.80	0.00	0.00	2,966,324.80	0.00	507,789.71	507,789.71	17%	2,458,535.09	100%
13(E)	14		00	0001							ASISTENCIA SOCIAL						897,479.20	0.00	0.00	897,479.20	0.00	63,800.00	63,800.00	7%	833,679.20	100%
13(E)	14		00	0001		2											897,479.20	0.00	0.00	897,479.20	0.00	63,800.00	63,800.00	7%	833,679.20	100%
13(E)	14		00	0001		2	4				GASTOS						897,479.20	0.00	0.00	897,479.20	0.00	63,800.00	63,800.00	7%	833,679.20	100%
13(E)	14		00	0001		2	4				TRANSFERENCIAS CORRIENTES						897,479.20	0.00	0.00	897,479.20	0.00	63,800.00	63,800.00	7%	833,679.20	100%
13(E)	14		00	0001		2	4	1			TRANSFERENCIAS CORRIENTES AL SECTOR PRIVADO						897,479.20	0.00	0.00	897,479.20	0.00	63,800.00	63,800.00	7%	833,679.20	100%
13(E)	14		00	0001		2	4	1	2		Ayudas y donaciones a personas						897,479.20	0.00	0.00	897,479.20	0.00	63,800.00	63,800.00	7%	833,679.20	100%
13(E)	14		00	0001		2	4	1	2	02	Ayudas y donaciones ocasionales a hogares y personas	4.5.10	20	1955	100		897,479.20	0.00	0.00	897,479.20	0.00	63,800.00	63,800.00	7%	833,679.20	100%
13(E)	14		00	0002							EDUCACIÓN Y FORMACIÓN INTEGRAL						1,283,642.40	0.00	0.00	1,283,642.40	0.00	269,893.82	269,893.82	21%	1,013,748.58	100%
13(E)	14		00	0002		2											1,283,642.40	0.00	0.00	1,283,642.40	0.00	269,893.82	269,893.82	21%	1,013,748.58	100%
13(E)	14		00	0002		2	1				GASTOS						482,042.40	0.00	0.00	482,042.40	0.00	95,993.82	95,993.82	20%	386,048.58	100%
13(E)	14		00	0002		2	1	1			REMUNERACIONES Y CONTRIBUCIONES						435,500.00	0.00	0.00	435,500.00	0.00	83,135.04	83,135.04	19%	352,364.96	100%
13(E)	14		00	0002		2	1	1	2		REMUNERACIONES						402,000.00	0.00	0.00	402,000.00	0.00	83,135.04	83,135.04	21%	318,864.96	100%
13(E)	14		00	0002		2	1	1	2	06	Remuneraciones al personal de carácter temporal	4.4.09	20	1955	100		402,000.00	0.00	0.00	402,000.00	0.00	83,135.04	83,135.04	21%	318,864.96	100%
13(E)	14		00	0002		2	1	1	4		Sueldo anual no.13						33,500.00	0.00	0.00	33,500.00	0.00	0.00	0.00	0%	33,500.00	100%
13(E)	14		00	0002		2	1	1	4	01	Sueldo Anual No. 13	4.4.09	20	1955	100		33,500.00	0.00	0.00	33,500.00	0.00	0.00	0.00	0%	33,500.00	100%
13(E)	14		00	0002		2	1	5			CONTRIBUCIONES A LA SEGURIDAD SOCIAL						46,542.40	0.00	0.00	46,542.40	0.00	12,858.78	12,858.78	28%	33,683.62	100%
13(E)	14		00	0002		2	1	5	1		Contribuciones al seguro de salud						21,695.40	0.00	0.00	21,695.40	0.00	5,500.00	5,500.00	25%	16,195.40	100%
13(E)	14		00	0002		2	1	5	1	01	Contribuciones al seguro de salud	4.4.09	20	1955	100		21,695.40	0.00	0.00	21,695.40	0.00	5,500.00	5,500.00	25%	16,195.40	100%
13(E)	14		00	0002		2	1	5	2	01	Contribuciones al seguro de pensiones						21,726.00	0.00	0.00	21,726.00	0.00	5,858.00	5,858.00	27%	15,868.00	100%
13(E)	14		00	0002		2	1	5	3		Contribuciones al seguro de pensiones						3,121.00	0.00	0.00	3,121.00	0.00	1,500.78	1,500.78	48%	1,620.22	100%
13(E)	14		00	0002		2	1	5	3	01	Contribuciones al seguro de riesgo laboral	4.4.09	20	1955	100		3,121.00	0.00	0.00	3,121.00	0.00	1,500.78	1,500.78	48%	1,620.22	100%
13(E)	14		00	0002		2	4				TRANSFERENCIAS CORRIENTES						801,600.00	0.00	0.00	801,600.00	0.00	173,900.00	173,900.00	22%	627,700.00	100%
13(E)	14		00	0002		2	4	1			TRANSFERENCIAS CORRIENTES AL SECTOR PRIVADO						801,600.00	0.00	0.00	801,600.00	0.00	173,900.00	173,900.00	22%	627,700.00	100%
13(E)	14		00	0002		2	4	1	4		Becas y viajes de estudios						801,600.00	0.00	0.00	801,600.00						


MINISTERIO DE HACIENDA
CENTRALIZACIÓN DE LA INFORMACIÓN FINANCIERA DEL ESTADO
EJECUCIÓN DE LOS GASTOS Y APLICACIONES FINANCIERAS POR DESTINO DE FONDOS Y ESTRUCTURA
CORRESPONDIENTE AL TRIMESTRE 1 (ENERO-MARZO) DEL AÑO 2024

FORM. EP-04		CODIGO DEL CAPITULO: 7121		DESTINO DE FONDO: EDUCACION																					
DENOMINACION: AYUNTAMIENTO MUNICIPAL DE SAN JOSÉ DE OCOA		ESTADO: Aprobado		ESTADO CIERRE: ABIERTO																					
DESTINO DE FONDO	Estructura				Clasificador de Gasto						Presupuesto				Devengado										
	Parida no Alignada a Programa	PROGRAMA	PROYECTO	ACTIVIDAD/OBRA	CODIGO SNP	TIPO	CONCEPTO	CUENTA	SUBCUENTA	AUXILIAR	DENOMINACION DEL GASTO	FUNCION	FUENTE FINANCIAMIENTO	FUENTE ESPECIFICA	ORGANISMO FINANCIADOR	Original	Modificaciones Anteriores	Modificación Trimestral	Vigente	Acumulado Anterior	Trimestre	A la fecha	% Devengado a la fecha	Balance Disponible Trimestral	% Balance Disponible
1	2	3	4	5	6	7	8	9	10	11	12	13	14	15	16	17	18	19	20 = 17 + 18 + 19	21	22	23	24 = 23 / 20	25 = 20-23	26 = 25 / 20
13(E)		14	00	0002		2	4	1	4	01	Becas nacionales	4.4.09	30	9995	102	260,703.22	0.00	0.00	260,703.22	0.00	0.00	0.00	0%	260,703.22	100%
13(E)		14	00	0002		2	4	1	4	01	Becas nacionales	4.4.09	30	9999	102	2,400.00	0.00	0.00	2,400.00	0.00	0.00	0.00	0%	2,400.00	100%
13(E)		14	00	0002		2	4	1	4	01	Becas nacionales	4.4.09	20	1955	100	490,508.61	0.00	0.00	490,508.61	173,900.00	173,900.00	35%	316,608.61	100%	
13(E)		14	00	0002		2	4	1	4	01	Becas nacionales	4.4.09	30	9996	102	47,988.17	0.00	0.00	47,988.17	0.00	0.00	0%	47,988.17	100%	
13(E)		14	00	0003		2	4	1	4	01	PRESTACIONES DE SALUD Y ASISTENCIA PRIMARIA	4.4.09	30	9996	102	548,000.00	0.00	0.00	548,000.00	0.00	133,858.54	24%	414,141.46	100%	
13(E)		14	00	0003		2	4	1	4	01	GASTOS					548,000.00	0.00	0.00	548,000.00	0.00	133,858.54	24%	414,141.46	100%	
13(E)		14	00	0003		2	4	1	4	01	TRANSFERENCIAS CORRIENTES					548,000.00	0.00	0.00	548,000.00	0.00	133,858.54	24%	414,141.46	100%	
13(E)		14	00	0003		2	4	1	2	01	TRANSFERENCIAS CORRIENTES					548,000.00	0.00	0.00	548,000.00	0.00	133,858.54	24%	414,141.46	100%	
13(E)		14	00	0003		2	4	1	2	01	Ayudas y donaciones a personas	4.2.03	30	9998	102	548,000.00	0.00	0.00	548,000.00	0.00	133,858.54	24%	414,141.46	100%	
13(E)		14	00	0003		2	4	1	2	01	Ayudas y donaciones programadas a hogares y personas	4.2.03	30	9996	102	142,600.00	0.00	0.00	142,600.00	0.00	0.00	0%	142,600.00	100%	
13(E)		14	00	0004		2	4	1	2	01	Ayudas y donaciones programadas a hogares y personas	4.2.03	30	9996	102	405,400.00	0.00	0.00	405,400.00	133,858.54	133,858.54	33%	271,541.46	100%	
13(E)		14	00	0004		2	4	1	2	01	FORTALECIMIENTO DE LA EQUITAD DE GÉNERO					237,203.20	0.00	0.00	237,203.20	40,237.35	40,237.35	17%	196,965.85	100%	
13(E)		14	00	0004		2	4	1	2	01	GASTOS					237,203.20	0.00	0.00	237,203.20	0.00	40,237.35	17%	196,965.85	100%	
13(E)		14	00	0004		2	4	1	2	01	REMUNERACIONES Y CONTRIBUCIONES					237,203.20	0.00	0.00	237,203.20	0.00	40,237.35	17%	196,965.85	100%	
13(E)		14	00	0004		2	4	1	1	01	REMUNERACIONES					208,000.00	0.00	0.00	208,000.00	0.00	40,237.35	19%	167,762.65	100%	
13(E)		14	00	0004		2	4	1	1	01	Remuneraciones al personal fijo					192,000.00	0.00	0.00	192,000.00	0.00	40,237.35	21%	151,762.65	100%	
13(E)		14	00	0004		2	4	1	1	01	Sueldos empleados fijos	4.6.03	20	1955	100	192,000.00	0.00	0.00	192,000.00	0.00	40,237.35	21%	151,762.65	100%	
13(E)		14	00	0004		2	4	1	1	01	Sueldo anual no. 13					16,000.00	0.00	0.00	16,000.00	0.00	0.00	0%	16,000.00	100%	
13(E)		14	00	0004		2	4	1	4	01	Sueldo Anual No. 13	4.6.03	20	1955	100	16,000.00	0.00	0.00	16,000.00	0.00	0.00	0%	16,000.00	100%	
13(E)		14	00	0004		2	4	1	5	01	CONTRIBUCIONES A LA SEGURIDAD SOCIAL					29,203.20	0.00	0.00	29,203.20	0.00	0.00	0%	29,203.20	100%	
13(E)		14	00	0004		2	4	1	5	01	Contribuciones al seguro de salud					13,612.80	0.00	0.00	13,612.80	0.00	0.00	0%	13,612.80	100%	
13(E)		14	00	0004		2	4	1	5	01	Contribuciones al seguro de salud	4.6.03	30	9996	102	13,612.80	0.00	0.00	13,612.80	0.00	0.00	0%	13,612.80	100%	
13(E)		14	00	0004		2	4	1	5	01	Contribuciones al seguro de pensiones					13,632.00	0.00	0.00	13,632.00	0.00	0.00	0%	13,632.00	100%	
13(E)		14	00	0004		2	4	1	5	01	Contribuciones al seguro de pensiones	4.6.03	30	9996	102	13,632.00	0.00	0.00	13,632.00	0.00	0.00	0%	13,632.00	100%	
13(E)		14	00	0004		2	4	1	5	01	Contribuciones al seguro de pensiones					1,958.40	0.00	0.00	1,958.40	0.00	0.00	0%	1,958.40	100%	
13(E)		14	00	0004		2	4	1	5	01	Contribuciones al seguro de riesgo laboral	4.6.03	30	9996	102	1,958.40	0.00	0.00	1,958.40	0.00	0.00	0%	1,958.40	100%	
13(E)		14	00	0004		2	4	1	5	01	Contribuciones al seguro de riesgo laboral					1,958.40	0.00	0.00	1,958.40	0.00	0.00	0%	1,958.40	100%	
13(E)		15	00			2	4	1	5	01	FOMENTO DE LA CULTURA, DEPORTE Y RECREACIÓN					311,103.17	0.00	0.00	311,103.17	77,491.71	77,491.71	25%	233,611.46	100%	
13(E)		15	00			2	4	1	5	01	FOMENTO DE LA CULTURA Y EL ARTE					311,103.17	0.00	0.00	311,103.17	77,491.71	77,491.71	25%	233,611.46	100%	
13(E)		15	00	0001		2	4	1	5	01	GASTOS					96,504.00	0.00	0.00	96,504.00	0.00	9,267.95	10%	87,236.05	100%	
13(E)		15	00	0001		2	4	1	5	01	REMUNERACIONES Y CONTRIBUCIONES					96,504.00	0.00	0.00	96,504.00	0.00	9,267.95	10%	87,236.05	100%	
13(E)		15	00	0001		2	4	1	5	01	REMUNERACIONES					84,500.00	0.00	0.00	84,500.00	0.00	9,267.95	11%	75,232.05	100%	
13(E)		15	00	0001		2	4	1	5	01	Remuneraciones al personal de caracter temporal					78,000.00	0.00	0.00	78,000.00	0.00	9,267.95	12%	68,732.05	100%	
13(E)		15	00	0001		2	4	1	2	06	Jornales	4.3.03	20	1955	100	78,000.00	0.00	0.00	78,000.00	0.00	9,267.95	12%	68,732.05	100%	
13(E)		15	00	0001		2	4	1	2	06	Sueldo anual no. 13					6,500.00	0.00	0.00	6,500.00	0.00	0.00	0%	6,500.00	100%	
13(E)		15	00	0001		2	4	1	4	01	Sueldo Anual No. 13	4.3.03	20	1955	100	6,500.00	0.00	0.00	6,500.00	0.00	0.00	0%	6,500.00	100%	
13(E)		15	00	0001		2	4	1	5	01	CONTRIBUCIONES A LA SEGURIDAD SOCIAL					12,004.00	0.00	0.00	12,004.00	0.00	0.00	0%	12,004.00	100%	
13(E)		15	00	0001		2	4	1	5	01	Contribuciones al seguro de salud					5,530.00	0.00	0.00	5,530.00	0.00	0.00	0%	5,530.00	100%	
13(E)		15	00	0001		2	4	1	5	01	Contribuciones al seguro de salud	4.3.03	20	1955	100	5,530.00	0.00	0.00	5,530.00	0.00	0.00	0%	5,530.00	100%	
13(E)		15	00	0001		2	4	1	5	01	Contribuciones al seguro de pensiones					5,538.00	0.00	0.00	5,538.00	0.00	0.00	0%	5,538.00	100%	
13(E)		15	00	0001		2	4	1	5	01	Contribuciones al seguro de pensiones	4.3.03	20	1955	100	5,538.00	0.00	0.00	5,538.00	0.00	0.00	0%	5,538.00	100%	
13(E)		15	00	0001		2	4	1	5	01	Contribuciones al seguro de riesgo laboral					936.00	0.00	0.00	936.00	0.00	0.00	0%	936.00	100%	
13(E)		15	00	0001		2	4	1	5	01	Contribuciones al seguro de riesgo laboral	4.3.03	20	1955	100	936.00	0.00	0.00	936.00	0.00	0.00	0%	936.00	100%	
13(E)		15	00	0002		2	4	1	5	01	DESARROLLO DE EVENTOS DEPORTIVOS Y RECREACIÓN					214,599.17	0.00	0.00	214,599.17	0.00	68,223.76	32%	146,375.41	100%	
13(E)		15	00	0002		2	4	1	5	01	GASTOS					214,599.17	0.00	0.00	214,599.17	0.00	68,223.76	32%	146,375.41	100%	
13(E)		15	00	0002		2	4	1	5	01	GASTOS					214,599.17	0.00	0.00	214,599.17	0.00	68,223.76	32%	146,375.41	100%	

ELABORADOR POR


REVISADO POR

AUTORIZADO POR



MINISTERIO DE HACIENDA
CENTRALIZACIÓN DE LA INFORMACIÓN FINANCIERA DEL ESTADO
EJECUCIÓN DE LOS GASTOS Y APLICACIONES FINANCIERAS POR DESTINO DE FONDOS Y ESTRUCTURA
CORRESPONDIENTE AL TRIMESTRE 1 (ENERO-MARZO) DEL AÑO 2024

FORM. EP-04		CODIGO DEL CAPITULO: 7121										DESTINO DE FONDO: EDUCACION		ESTADO: Aprobado						ESTADO CIERRE: ABIERTO					
DENOMINACION: AYUNTAMIENTO MUNICIPAL DE SAN JOSÉ DE OCOA											Presupuesto						Devengado								
DESTINO DE FONDO	Estructura				CODIGO SNIP	Clasificador de Gasto						FUNCION	FUENTE FINANCIAMIENTO	FUENTE ESPECIFICA	ORGANISMO FINANCIADOR	Original	Modificaciones Anteriores	Modificación Trimestral	Vigente	Acumulado Anterior	Trimestre	A la fecha	% Devengado a la fecha	Balance Disponible Trimestral	% Balance Disponible
	Perdido no Asignado a Programa	PROGRAMA	PROYECTO	ACTIVIDAD/OBRA		TIPO	CONCEPTO	CUENTA	SUBCUENTA	AUXILIAR	DENOMINACION DEL GASTO														
1	2	3	4	5	6	7	8	9	10	11	12	13	14	15	16	17	18	19	20= 17 + 18 + 19	21	22	23	24 = 23 / 20	25 = 20-23	26 = 25 / 20
13(E)		15	00	0002		2	1				REMUNERACIONES Y CONTRIBUCIONES					214,599.17	0.00	0.00	214,599.17	0.00	68,223.76	68,223.76	32%	146,375.41	100%
13(E)		15	00	0002		2	1	1			REMUNERACIONES					174,390.00	0.00	0.00	174,390.00	0.00	42,090.00	42,090.00	24%	132,300.00	100%
13(E)		15	00	0002		2	1	1	2		Remuneraciones al personal de carácter temporal					160,360.00	0.00	0.00	160,360.00	0.00	42,090.00	42,090.00	26%	118,270.00	100%
13(E)		15	00	0002		2	1	1	2	06	Jornales	4.3.02	20	1955	100	160,360.00	0.00	0.00	160,360.00	0.00	42,090.00	42,090.00	26%	118,270.00	100%
13(E)		15	00	0002		2	1	1	4		Sueldo anual no.13					14,030.00	0.00	0.00	14,030.00	0.00	0.00	0.00	0%	14,030.00	100%
13(E)		15	00	0002		2	1	1	4	01	Sueldo Anual No. 13	4.3.02	20	1955	100	14,030.00	0.00	0.00	14,030.00	0.00	0.00	0.00	0%	14,030.00	100%
13(E)		15	00	0002		2	1	5			CONTRIBUCIONES A LA SEGURIDAD SOCIAL					40,209.17	0.00	0.00	40,209.17	0.00	26,133.76	26,133.76	65%	14,075.41	100%
13(E)		15	00	0002		2	1	5	1		Contribuciones al seguro de salud	4.3.02	20	1955	100	18,743.13	0.00	0.00	18,743.13	0.00	12,354.87	12,354.87	66%	6,388.26	100%
13(E)		15	00	0002		2	1	5	1	01	Contribuciones al seguro de salud	4.3.02	20	1955	100	18,743.13	0.00	0.00	18,743.13	0.00	12,354.87	12,354.87	66%	6,388.26	100%
13(E)		15	00	0002		2	1	5	2		Contribuciones al seguro de pensiones					18,769.56	0.00	0.00	18,769.56	0.00	12,382.40	12,382.40	66%	6,387.16	100%
13(E)		15	00	0002		2	1	5	2	01	Contribuciones al seguro de pensiones	4.3.02	20	1955	100	18,769.56	0.00	0.00	18,769.56	0.00	12,382.40	12,382.40	66%	6,387.16	100%
13(E)		15	00	0002		2	1	5	3		Contribuciones al seguro de riesgo laboral					2,696.48	0.00	0.00	2,696.48	0.00	1,396.49	1,396.49	52%	1,299.99	100%
13(E)		15	00	0002		2	1	5	3	01	Contribuciones al seguro de riesgo laboral	4.3.02	30	9995	102	2,696.48	0.00	0.00	2,696.48	0.00	1,396.49	1,396.49	52%	1,299.99	100%
13(E)	98										ADM. DE CONTRIBUCIONES ESPECIALES (TRANSF. PRIV.)					22,500.00	0.00	0.00	22,500.00	0.00	0.00	0.00	0%	22,500.00	100%
13(E)	98										N/A					22,500.00	0.00	0.00	22,500.00	0.00	0.00	0.00	0%	22,500.00	100%
13(E)	98			0000							TRANSFERENCIAS INSTITUCIONES PRIVADAS					22,500.00	0.00	0.00	22,500.00	0.00	0.00	0.00	0%	22,500.00	100%
13(E)	98			0000												22,500.00	0.00	0.00	22,500.00	0.00	0.00	0.00	0%	22,500.00	100%
13(E)	98			0000		2					GASTOS					22,500.00	0.00	0.00	22,500.00	0.00	0.00	0.00	0%	22,500.00	100%
13(E)	98			0000		2	4				TRANSFERENCIAS CORRIENTES					22,500.00	0.00	0.00	22,500.00	0.00	0.00	0.00	0%	22,500.00	100%
13(E)	98			0000		2	4	1			TRANSFERENCIAS CORRIENTES AL SECTOR PRIVADO					22,500.00	0.00	0.00	22,500.00	0.00	0.00	0.00	0%	22,500.00	100%
13(E)	98			0000		2	4	1	6		Transferencias corrientes a asociaciones sin fines de lucro y					22,500.00	0.00	0.00	22,500.00	0.00	0.00	0.00	0%	22,500.00	100%
13(E)	98			0000		2	4	1	6	01	Transferencias corrientes programadas a asociaciones sin fines de	4.3.03	20	1955	100	22,500.00	0.00	0.00	22,500.00	0.00	0.00	0.00	0%	22,500.00	100%
Total general																1,355,536.80	0.00	0.00	3,355,536.80	0.00	586,852.65	586,852.65	17%	2,768,684.15	83%


ELABORADOR POR


REVISADO POR


AUTORIZADO POR