

MINISTERIO DE HACIENDA
DIRECCION GENERAL DE PRESUPUESTO
EJECUCIÓN TRIMESTRAL DE LOS GASTOS Y APLICACIONES FINANCIERAS POR DESTINO DE FONDOS Y ESTRUCTURA PROGRAMATICA
CORRESPONDIENTE AL CUARTO TRIMESTRE DEL AÑO 2023

Código del Capítulo: **7390**

Denominación: **Junta de Distrito Municipal de Dona Ana**

Destino de Fondos	Estructura Programática					SNIP	Clasificador del Gasto					Función	Fuente Financiamiento	Fuente Especifica	Organismo Financador	Presupuesto			Devengado				Balance Disponible	% Balance Disponible	
	Partidas no Asig. a Prog.	Programa	Proyecto	Actividad/ Obra			Tipo	Objeto	Cuenta	Subcuenta	Auxiliar					Denominación del Gasto	Original	Modificaciones	Vigente	Acumulado Anterior	Trimestre	A la Fecha			% Devengado a la Fecha
1	2	3	4	5	6	7	8	9	10	11	12	13	14	15	16	17	18	19 = 17 +/- 18	20	21	22 = 20 + 21	23 = 22 ÷ 19	24 = 19 - 22	25 = 24 ÷ 19	
1.1											Gastos de Personal					8,926,800.00	394,147.69	9,320,947.69	4,969,846.46	2,597,747.26	7,567,593.72	81.19	1,753,353.97	18.81	
1.1						2					CLASIFICADOR DEL GASTO					8,926,800.00	394,147.69	9,320,947.69	4,969,846.46	2,597,747.26	7,567,593.72	81.19	1,753,353.97	18.81	
1.1		01									Normas, Políticas y Administración Municipal					8,926,800.00	394,147.69	9,320,947.69	4,969,846.46	2,597,747.26	7,567,593.72	81.19	1,753,353.97	18.81	
1.1		01	00	0001							Normas y Seguimientos					1,826,499.00	0.00	1,826,499.00	953,106.78	389,727.30	1,342,834.08	73.52	483,664.92	26.48	
1.1		01	00	0001		2	1				REMUNERACIONES Y CONTRIBUCIONES					1,761,499.00	0.00	1,761,499.00	934,841.78	389,727.30	1,324,569.08	75.20	436,929.92	24.80	
1.1		01	00	0001		2	1	1			REMUNERACIONES					1,322,100.00	0.00	1,322,100.00	770,877.64	314,132.22	1,085,009.86	82.07	237,090.14	17.93	
1.1		01	00	0001		2	1	1	1	01	Sueldos fijos	1101	20	1955	100	1,220,400.00	0.00	1,220,400.00	770,877.64	212,432.22	983,309.86	80.57	237,090.14	19.43	
1.1		01	00	0001		2	1	1	4	01	Sueldo Anual No. 13	1101	20	1955	100	101,700.00	0.00	101,700.00	0.00	101,700.00	101,700.00	100.00	0.00	0.00	
1.1		01	00	0001		2	1	3			DIETAS Y GASTOS DE REPRESENTACION					251,580.00	0.00	251,580.00	67,925.00	31,395.00	99,320.00	39.48	152,260.00	60.52	
1.1		01	00	0001		2	1	3	1	01	Dietas en el país	1101	20	1955	100	126,000.00	0.00	126,000.00	0.00	0.00	0.00	0.00	0.00	126,000.00	100.00
1.1		01	00	0001		2	1	3	2	01	Gastos de representación en el país	1101	20	1955	100	125,580.00	0.00	125,580.00	67,925.00	31,395.00	99,320.00	79.09	26,260.00	20.91	
1.1		01	00	0001		2	1	5			CONTRIBUCIONES A LA SEGURIDAD SOCIAL					187,819.00	0.00	187,819.00	96,039.14	44,200.08	140,239.22	74.67	47,579.78	25.33	
1.1		01	00	0001		2	1	5	1	01	Contribuciones al seguro de salud	1101	20	1955	100	86,526.00	0.00	86,526.00	44,174.34	20,362.48	64,536.82	74.59	21,989.18	25.41	
1.1		01	00	0001		2	1	5	2	01	Contribuciones al seguro de pensiones	1101	20	1955	100	86,648.00	0.00	86,648.00	44,309.60	20,391.20	64,700.80	74.67	21,947.20	25.33	
1.1		01	00	0001		2	1	5	3	01	Contribuciones al seguro de riesgo laboral	1101	20	1955	100	14,645.00	0.00	14,645.00	7,555.20	3,446.40	11,001.60	75.12	3,643.40	24.88	
1.1		01	00	0001		2	2				CONTRATACIÓN DE SERVICIOS					65,000.00	0.00	65,000.00	18,265.00	0.00	18,265.00	28.10	46,735.00	71.90	
1.1		01	00	0001		2	2	3			VIÁTICOS					65,000.00	0.00	65,000.00	18,265.00	0.00	18,265.00	28.10	46,735.00	71.90	
1.1		01	00	0001		2	2	3	1	01	Viáticos dentro del país	1101	20	1955	100	65,000.00	0.00	65,000.00	18,265.00	0.00	18,265.00	28.10	46,735.00	71.90	
1.1		01	00	0003							Administración Municipal					5,432,741.00	224,147.69	5,656,888.69	2,856,433.70	1,629,006.19	4,485,439.89	79.29	1,171,448.80	20.71	
1.1		01	00	0003		2	1				REMUNERACIONES Y CONTRIBUCIONES					5,280,741.00	179,187.69	5,459,928.69	2,829,033.70	1,502,048.70	4,331,082.40	79.32	1,128,846.29	20.68	

MINISTERIO DE HACIENDA
DIRECCION GENERAL DE PRESUPUESTO
EJECUCIÓN TRIMESTRAL DE LOS GASTOS Y APLICACIONES FINANCIERAS POR DESTINO DE FONDOS Y ESTRUCTURA PROGRAMATICA
CORRESPONDIENTE AL CUARTO TRIMESTRE DEL AÑO 2023

Código del Capítulo: **7390**

Denominación: **Junta de Distrito Municipal de Dona Ana**

Destino de Fondos	Estructura Programática					SNIP	Clasificador del Gasto					Función	Fuente Financiamiento	Fuente Especifica	Organismo Financador	Presupuesto			Devengado				Balance Disponible	% Balance Disponible
	Partidas no Asig. a Prog.	Programa	Proyecto	Actividad/Obra	Tipo		Objeto	Cuenta	Subcuenta	Auxiliar	Denominación del Gasto					Original	Modificaciones	Vigente	Acumulado Anterior	Trimestre	A la Fecha	% Devengado a la Fecha		
1	2	3	4	5	6	7	8	9	10	11	12	13	14	15	16	17	18	19 = 17 +/- 18	20	21	22 = 20 + 21	23 = 22 ÷ 19	24 = 19 - 22	25 = 24 ÷ 19
1.1		01	00	0003		2	1	1			REMUNERACIONES					4,259,509.00	167,187.69	4,426,696.69	2,274,820.89	1,296,084.92	3,570,905.81	80.67	855,790.88	19.33
1.1		01	00	0003		2	1	1	1	01	Sueldos fijos	1101	20	1955	100	3,566,160.00	-650,000.00	2,916,160.00	2,040,366.33	633,805.80	2,674,172.13	91.70	241,987.87	8.30
1.1		01	00	0003		2	1	1	2	08	Personal de carácter temporal	1101	20	1955	100	246,169.00	200,000.00	446,169.00	140,000.00	129,169.00	269,169.00	60.33	177,000.00	39.67
1.1		01	00	0003		2	1	1	4	01	Sueldo Anual No. 13	1101	20	1955	100	297,180.00	400,000.00	697,180.00	0.00	434,037.00	434,037.00	62.26	263,143.00	37.74
1.1		01	00	0003		2	1	1	5		Prestaciones económicas					150,000.00	0.00	150,000.00	38,243.56	99,073.12	137,316.68	91.54	12,683.32	8.46
1.1		01	00	0003		2	1	1	5	03	Prestación laboral por desvinculación	1101	20	1955	100	100,000.00	0.00	100,000.00	38,243.56	49,187.09	87,430.65	87.43	12,569.35	12.57
1.1		01	00	0003		2	1	1	5	03	Prestación laboral por desvinculación	1101	30	9996	102	50,000.00	0.00	50,000.00	0.00	49,886.03	49,886.03	99.77	113.97	0.23
1.1		01	00	0003		2	1	1	6	01	Vacaciones	1101	30	9998	102	0.00	217,187.69	217,187.69	56,211.00	0.00	56,211.00	25.88	160,976.69	74.12
1.1		01	00	0003		2	1	2			SOBRESUELDOS					50,000.00	0.00	50,000.00	49,411.00	0.00	49,411.00	98.82	589.00	1.18
1.1		01	00	0003		2	1	2	2	06	Incentivo por Rendimiento Individual	1101	20	1955	100	50,000.00	0.00	50,000.00	49,411.00	0.00	49,411.00	98.82	589.00	1.18
1.1		01	00	0003		2	1	3			DIETAS Y GASTOS DE REPRESENTACION					422,400.00	37,000.00	459,400.00	180,445.00	35,135.02	215,580.02	46.93	243,819.98	53.07
1.1		01	00	0003		2	1	3	1	01	Dietas en el país	1101	30	9998	102	30,000.00	0.00	30,000.00	0.00	3,935.02	3,935.02	13.12	26,064.98	86.88
1.1		01	00	0003		2	1	3	2		Gastos de representación					392,400.00	37,000.00	429,400.00	180,445.00	31,200.00	211,645.00	49.29	217,755.00	50.71
1.1		01	00	0003		2	1	3	2	01	Gastos de representación en el país	1101	20	1955	100	93,600.00	37,000.00	130,600.00	81,240.00	31,200.00	112,440.00	86.09	18,160.00	13.91
1.1		01	00	0003		2	1	3	2	01	Gastos de representación en el país	1101	30	9996	102	298,800.00	0.00	298,800.00	99,205.00	0.00	99,205.00	33.20	199,595.00	66.80
1.1		01	00	0003		2	1	4			GRATIFICACIONES Y BONIFICACIONES					0.00	25,000.00	25,000.00	0.00	18,000.00	18,000.00	72.00	7,000.00	28.00
1.1		01	00	0003		2	1	4	1	01	Bonificaciones	1101	20	1955	100	0.00	25,000.00	25,000.00	0.00	18,000.00	18,000.00	72.00	7,000.00	28.00
1.1		01	00	0003		2	1	5			CONTRIBUCIONES A LA SEGURIDAD SOCIAL					548,832.00	-50,000.00	498,832.00	324,356.81	152,828.76	477,185.57	95.66	21,646.43	4.34
1.1		01	00	0003		2	1	5	1	01	Contribuciones al seguro de salud	1101	20	1955	100	252,841.00	-25,000.00	227,841.00	148,024.67	70,406.44	218,431.11	95.87	9,409.89	4.13
1.1		01	00	0003		2	1	5	2	01	Contribuciones al seguro de pensiones	1101	20	1955	100	253,197.00	-25,000.00	228,197.00	149,248.18	70,505.84	219,754.02	96.30	8,442.98	3.70
1.1		01	00	0003		2	1	5	3	01	Contribuciones al seguro de riesgo laboral	1101	20	1955	100	42,794.00	0.00	42,794.00	27,083.96	11,916.48	39,000.44	91.14	3,793.56	8.86

MINISTERIO DE HACIENDA
DIRECCION GENERAL DE PRESUPUESTO
EJECUCIÓN TRIMESTRAL DE LOS GASTOS Y APLICACIONES FINANCIERAS POR DESTINO DE FONDOS Y ESTRUCTURA PROGRAMATICA
CORRESPONDIENTE AL CUARTO TRIMESTRE DEL AÑO 2023

Código del Capítulo: **7390**

Denominación: **Junta de Distrito Municipal de Dona Ana**

Destino de Fondos	Estructura Programática					SNIP	Clasificador del Gasto					Función	Fuente Financiamiento	Fuente Especifica	Organismo Financador	Presupuesto			Devengado				Balance Disponible	% Balance Disponible
	Partidas no Asig. a Prog.	Programa	Proyecto	Actividad/Obra	Tipo		Objeto	Cuenta	Subcuenta	Auxiliar	Denominación del Gasto					Original	Modificaciones	Vigente	Acumulado Anterior	Trimestre	A la Fecha	% Devengado a la Fecha		
1.1	01	00	0003	2	2					CONTRATACIÓN DE SERVICIOS				152,000.00	44,960.00	196,960.00	27,400.00	126,957.49	154,357.49	78.37	42,602.51	21.63		
1.1	01	00	0003	2	2	3				VIÁTICOS				100,000.00	-30,000.00	70,000.00	27,400.00	0.00	27,400.00	39.14	42,600.00	60.86		
1.1	01	00	0003	2	2	3	1	01		Viáticos dentro del país	1101	20	1955	100	100,000.00	-30,000.00	70,000.00	27,400.00	0.00	27,400.00	39.14	42,600.00	60.86	
1.1	01	00	0003	2	2	9				OTRAS CONTRATACIONES DE SERVICIOS				52,000.00	74,960.00	126,960.00	0.00	126,957.49	126,957.49	100.00	2.51	0.00		
1.1	01	00	0003	2	2	9	2			Servicios de alimentación				52,000.00	74,960.00	126,960.00	0.00	126,957.49	126,957.49	100.00	2.51	0.00		
1.1	01	00	0003	2	2	9	2	01		Servicios de alimentación	1101	20	1955	100	52,000.00	-52,000.00	0.00	0.00	0.00	0.00	0.00	0.00	0.00	
1.1	01	00	0003	2	2	9	2	01		Servicios de alimentación	1101	30	9996	102	0.00	126,960.00	126,960.00	0.00	126,957.49	126,957.49	100.00	2.51	0.00	
1.1	01	00	0004							Servicios Administrativos y Financieros				1,667,560.00	170,000.00	1,837,560.00	1,160,305.98	579,013.77	1,739,319.75	94.65	98,240.25	5.35		
1.1	01	00	0004	2	1					REMUNERACIONES Y CONTRIBUCIONES				1,597,573.00	120,000.00	1,717,573.00	1,110,732.85	565,544.86	1,676,277.71	97.60	41,295.29	2.40		
1.1	01	00	0004	2	1	1				REMUNERACIONES				1,376,960.00	1,700.00	1,378,660.00	939,422.97	417,414.58	1,356,837.55	98.42	21,822.45	1.58		
1.1	01	00	0004	2	1	1	1	01		Sueldos fijos	1102	20	1955	100	1,271,040.00	0.00	1,271,040.00	939,422.97	309,794.58	1,249,217.55	98.28	21,822.45	1.72	
1.1	01	00	0004	2	1	1	4	01		Sueldo Anual No. 13	1102	20	1955	100	105,920.00	1,700.00	107,620.00	0.00	107,620.00	107,620.00	100.00	0.00	0.00	
1.1	01	00	0004	2	1	3				DIETAS Y GASTOS DE REPRESENTACION				25,000.00	110,000.00	135,000.00	42,800.00	87,956.00	130,756.00	96.86	4,244.00	3.14		
1.1	01	00	0004	2	1	3	1	01		Dietas en el país	1102	20	1955	100	25,000.00	110,000.00	135,000.00	42,800.00	87,956.00	130,756.00	96.86	4,244.00	3.14	
1.1	01	00	0004	2	1	4				GRATIFICACIONES Y BONIFICACIONES				0.00	10,000.00	10,000.00	0.00	10,000.00	10,000.00	100.00	0.00	0.00		
1.1	01	00	0004	2	1	4	1	01		Bonificaciones	1102	20	1955	100	0.00	10,000.00	10,000.00	0.00	10,000.00	10,000.00	100.00	0.00	0.00	
1.1	01	00	0004	2	1	5				CONTRIBUCIONES A LA SEGURIDAD SOCIAL				195,613.00	-1,700.00	193,913.00	128,509.88	50,174.28	178,684.16	92.15	15,228.84	7.85		
1.1	01	00	0004	2	1	5	1	01		Contribuciones al seguro de salud	1102	20	1955	100	90,117.00	0.00	90,117.00	60,639.96	22,529.16	83,169.12	92.29	6,947.88	7.71	
1.1	01	00	0004	2	1	5	2	01		Contribuciones al seguro de pensiones	1102	20	1955	100	90,244.00	-1,700.00	88,544.00	59,707.04	22,560.96	82,268.00	92.91	6,276.00	7.09	
1.1	01	00	0004	2	1	5	3	01		Contribuciones al seguro de riesgo laboral	1102	20	1955	100	15,252.00	0.00	15,252.00	8,162.88	5,084.16	13,247.04	86.85	2,004.96	13.15	

MINISTERIO DE HACIENDA
DIRECCION GENERAL DE PRESUPUESTO
EJECUCIÓN TRIMESTRAL DE LOS GASTOS Y APLICACIONES FINANCIERAS POR DESTINO DE FONDOS Y ESTRUCTURA PROGRAMATICA
CORRESPONDIENTE AL CUARTO TRIMESTRE DEL AÑO 2023

Código del Capítulo: **7390**

Denominación: **Junta de Distrito Municipal de Dona Ana**

Destino de Fondos	Estructura Programática					SNIP	Clasificador del Gasto					Función	Fuente Financiamiento	Fuente Especifica	Organismo Financador	Presupuesto			Devengado				Balance Disponible	% Balance Disponible
	Partidas no Asig. a Prog.	Programa	Proyecto	Actividad/Obra			Tipo	Objeto	Cuenta	Subcuenta	Auxiliar					Denominación del Gasto	Original	Modificaciones	Vigente	Acumulado Anterior	Trimestre	A la Fecha		
1	2	3	4	5	6	7	8	9	10	11	12	13	14	15	16	17	18	19 = 17 +/- 18	20	21	22 = 20 + 21	23 = 22 ÷ 19	24 = 19 - 22	25 = 24 ÷ 19
1.1		01	00	0004		2	2				CONTRATACIÓN DE SERVICIOS					69,987.00	50,000.00	119,987.00	49,573.13	13,468.91	63,042.04	52.54	56,944.96	47.46
1.1		01	00	0004		2	2	8			OTROS SERVICIOS NO INCLUIDOS EN CONCEPTOS ANTERIORES					69,987.00	50,000.00	119,987.00	49,573.13	13,468.91	63,042.04	52.54	56,944.96	47.46
1.1		01	00	0004		2	2	8	2	01	Comisiones y gastos bancarios	1102	20	1955	100	69,987.00	0.00	69,987.00	6,573.13	6,468.91	13,042.04	18.63	56,944.96	81.37
1.1		01	00	0004		2	2	8	7	06	Otros servicios técnicos profesionales	1102	30	9998	102	0.00	50,000.00	50,000.00	43,000.00	7,000.00	50,000.00	100.00	0.00	0.00

MINISTERIO DE HACIENDA
DIRECCION GENERAL DE PRESUPUESTO
EJECUCIÓN TRIMESTRAL DE LOS GASTOS Y APLICACIONES FINANCIERAS POR DESTINO DE FONDOS Y ESTRUCTURA PROGRAMATICA
CORRESPONDIENTE AL CUARTO TRIMESTRE DEL AÑO 2023

Código del Capítulo: **7390**

Denominación: **Junta de Distrito Municipal de Dona Ana**

Destino de Fondos	Estructura Programática					SNIP	Clasificador del Gasto					Función	Fuente Financiamiento	Fuente Especifica	Organismo Financador	Presupuesto			Devengado				Balance Disponible	% Balance Disponible
	Partidas no Asig. a Prog.	Programa	Proyecto	Actividad/Obra			Tipo	Objeto	Cuenta	Subcuenta	Auxiliar					Denominación del Gasto	Original	Modificaciones	Vigente	Acumulado Anterior	Trimestre	A la Fecha		
1	2	3	4	5	6	7	8	9	10	11	12	13	14	15	16	17	18	19 = 17 +/- 18	20	21	22 = 20 + 21	23 = 22 ÷ 19	24 = 19 - 22	25 = 24 ÷ 19
1.2											Servicios Municipales					10,462,160.00	428,352.00	10,890,512.00	6,508,306.25	3,813,354.29	10,321,660.54	94.78	568,851.46	5.22
1.2						2					CLASIFICADOR DEL GASTO					10,462,160.00	428,352.00	10,890,512.00	6,508,306.25	3,813,354.29	10,321,660.54	94.78	568,851.46	5.22
1.2		01									Normas, Políticas y Administración Municipal					4,042,384.00	0.00	4,042,384.00	2,200,176.43	1,678,098.01	3,878,274.44	95.94	164,109.56	4.06
1.2		01	00	0001							Normas y Seguimientos					72,000.00	-4,000.00	68,000.00	0.00	68,000.00	68,000.00	100.00	0.00	0.00
1.2		01	00	0001		2	3				MATERIALES Y SUMINISTROS					72,000.00	-4,000.00	68,000.00	0.00	68,000.00	68,000.00	100.00	0.00	0.00
1.2		01	00	0001		2	3	7			COMBUSTIBLES, LUBRICANTES, PRODUCTOS QUIMICOS Y CONEXOS					72,000.00	-4,000.00	68,000.00	0.00	68,000.00	68,000.00	100.00	0.00	0.00
1.2		01	00	0001		2	3	7	1	01	Gasolina	1101	20	1955	100	72,000.00	-4,000.00	68,000.00	0.00	68,000.00	68,000.00	100.00	0.00	0.00
1.2		01	00	0003							Administración Municipal					2,410,556.00	356,000.00	2,766,556.00	1,423,727.75	1,312,609.08	2,736,336.83	98.91	30,219.17	1.09
1.2		01	00	0003		2	1				REMUNERACIONES Y CONTRIBUCIONES					243,556.00	330,000.00	573,556.00	445,000.00	120,000.00	565,000.00	98.51	8,556.00	1.49
1.2		01	00	0003		2	1	1			REMUNERACIONES					243,556.00	330,000.00	573,556.00	445,000.00	120,000.00	565,000.00	98.51	8,556.00	1.49
1.2		01	00	0003		2	1	1	2	08	Personal de carácter temporal	1101	20	1955	100	243,556.00	330,000.00	573,556.00	445,000.00	120,000.00	565,000.00	98.51	8,556.00	1.49
1.2		01	00	0003		2	2				CONTRATACIÓN DE SERVICIOS					925,000.00	70,391.00	995,391.00	295,450.73	679,121.07	974,571.80	97.91	20,819.20	2.09
1.2		01	00	0003		2	2	1			SERVICIOS BASICOS					105,000.00	0.00	105,000.00	54,187.44	42,763.50	96,950.94	92.33	8,049.06	7.67
1.2		01	00	0003		2	2	1	3	01	Teléfono local	1101	30	9995	102	85,000.00	0.00	85,000.00	54,187.44	30,763.50	84,950.94	99.94	49.06	0.06
1.2		01	00	0003		2	2	1	6	01	Energía eléctrica	1101	30	9995	102	10,000.00	0.00	10,000.00	0.00	2,000.00	2,000.00	20.00	8,000.00	80.00
1.2		01	00	0003		2	2	1	7	01	Agua	1101	20	1955	100	10,000.00	0.00	10,000.00	0.00	10,000.00	10,000.00	100.00	0.00	0.00
1.2		01	00	0003		2	2	2			PUBLICIDAD, IMPRESIÓN Y ENCUADERNACIÓN					100,000.00	-50,000.00	50,000.00	11,800.00	38,200.00	50,000.00	100.00	0.00	0.00
1.2		01	00	0003		2	2	2	1	01	Publicidad y propaganda	1101	20	1955	100	100,000.00	-50,000.00	50,000.00	11,800.00	38,200.00	50,000.00	100.00	0.00	0.00
1.2		01	00	0003		2	2	3			VIÁTICOS					100,000.00	-40,500.00	59,500.00	59,500.00	0.00	59,500.00	100.00	0.00	0.00
1.2		01	00	0003		2	2	3	2	01	Viáticos fuera del país	1101	20	1955	100	100,000.00	-40,500.00	59,500.00	59,500.00	0.00	59,500.00	100.00	0.00	0.00

MINISTERIO DE HACIENDA
DIRECCION GENERAL DE PRESUPUESTO
EJECUCIÓN TRIMESTRAL DE LOS GASTOS Y APLICACIONES FINANCIERAS POR DESTINO DE FONDOS Y ESTRUCTURA PROGRAMATICA
CORRESPONDIENTE AL CUARTO TRIMESTRE DEL AÑO 2023

Código del Capítulo: **7390**

Denominación: **Junta de Distrito Municipal de Dona Ana**

Destino de Fondos	Estructura Programática					SNIP	Clasificador del Gasto					Función	Fuente Financiamiento	Fuente Especifica	Organismo Financador	Presupuesto			Devengado				Balance Disponible	% Balance Disponible	
	Partidas no Asig. a Prog.	Programa	Proyecto	Actividad/Obra			Tipo	Objeto	Cuenta	Subcuenta	Auxiliar					Denominación del Gasto	Original	Modificaciones	Vigente	Acumulado Anterior	Trimestre	A la Fecha			% Devengado a la Fecha
1	2	3	4	5	6	7	8	9	10	11	12	13	14	15	16	17	18	19 = 17 +/- 18	20	21	22 = 20 + 21	23 = 22 ÷ 19	24 = 19 - 22	25 = 24 ÷ 19	
1.2		01	00	0003		2	2	5			ALQUILERES Y RENTAS					200,000.00	40,891.00	240,891.00	150,000.00	90,891.00	240,891.00	100.00	0.00	0.00	
1.2		01	00	0003		2	2	5	4	01	Alquileres de equipos de transporte, tracción y elevación	1101	20	1955	100	200,000.00	40,891.00	240,891.00	150,000.00	90,891.00	240,891.00	100.00	0.00	0.00	
1.2		01	00	0003		2	2	6			SEGUROS					20,000.00	0.00	20,000.00	6,463.29	10,188.83	16,652.12	83.26	3,347.88	16.74	
1.2		01	00	0003		2	2	6	1	01	Seguro de bienes inmuebles e infraestructura	1101	20	1955	100	20,000.00	0.00	20,000.00	6,463.29	10,188.83	16,652.12	83.26	3,347.88	16.74	
1.2		01	00	0003		2	2	7			SERVICIOS DE CONSERVACION, REPARACIONES MENORES E INSTALACIONES TEMPORALES					30,000.00	200,000.00	230,000.00	0.00	220,650.01	220,650.01	95.93	9,349.99	4.07	
1.2		01	00	0003		2	2	7	2		Mantenimiento y reparación de maquinarias y equipos					30,000.00	200,000.00	230,000.00	0.00	220,650.01	220,650.01	95.93	9,349.99	4.07	
1.2		01	00	0003		2	2	7	2	02	Mantenimiento y reparacion de equipo tecnologia e informacion	1101	20	1955	100	30,000.00	0.00	30,000.00	0.00	29,050.01	29,050.01	96.83	949.99	3.17	
1.2		01	00	0003		2	2	7	2	06	Mantenimiento y reparación de equipos de transporte, tracción y elevación	1101	20	1955	100	0.00	200,000.00	200,000.00	0.00	191,600.00	191,600.00	95.80	8,400.00	4.20	
1.2		01	00	0003		2	2	8			OTROS SERVICIOS NO INCLUIDOS EN CONCEPTOS ANTERIORES					370,000.00	-80,000.00	290,000.00	13,500.00	276,427.73	289,927.73	99.98	72.27	0.02	
1.2		01	00	0003		2	2	8	1	01	Gastos judiciales	1101	20	1955	100	20,000.00	-20,000.00	0.00	0.00	0.00	0.00	0.00	0.00	0.00	0.00
1.2		01	00	0003		2	2	8	4		Servicios funerarios y gastos conexos					150,000.00	-60,000.00	90,000.00	13,500.00	76,500.00	90,000.00	100.00	0.00	0.00	
1.2		01	00	0003		2	2	8	4	01	Servicios funerarios y gastos conexos	1101	20	1955	100	140,000.00	-60,000.00	80,000.00	13,500.00	66,500.00	80,000.00	100.00	0.00	0.00	
1.2		01	00	0003		2	2	8	4	01	Servicios funerarios y gastos conexos	1101	30	9998	102	10,000.00	0.00	10,000.00	0.00	10,000.00	10,000.00	100.00	0.00	0.00	
1.2		01	00	0003		2	2	8	6	01	Eventos generales	1101	20	1955	100	200,000.00	0.00	200,000.00	0.00	199,927.73	199,927.73	99.96	72.27	0.04	
1.2		01	00	0003		2	3				MATERIALES Y SUMINISTROS					1,242,000.00	-44,391.00	1,197,609.00	683,277.02	513,488.01	1,196,765.03	99.93	843.97	0.07	
1.2		01	00	0003		2	3	1			ALIMENTOS Y PRODUCTOS AGROFORESTALES					200,000.00	0.00	200,000.00	196,195.62	3,730.00	199,925.62	99.96	74.38	0.04	
1.2		01	00	0003		2	3	1	1	01	Alimentos y bebidas para personas	1101	30	9998	102	200,000.00	0.00	200,000.00	196,195.62	3,730.00	199,925.62	99.96	74.38	0.04	

MINISTERIO DE HACIENDA
DIRECCION GENERAL DE PRESUPUESTO
EJECUCIÓN TRIMESTRAL DE LOS GASTOS Y APLICACIONES FINANCIERAS POR DESTINO DE FONDOS Y ESTRUCTURA PROGRAMATICA
CORRESPONDIENTE AL CUARTO TRIMESTRE DEL AÑO 2023

Código del Capítulo: **7390**

Denominación: **Junta de Distrito Municipal de Dona Ana**

Destino de Fondos	Estructura Programática					SNIP	Clasificador del Gasto					Denominación del Gasto	Función	Fuente Financiamiento	Fuente Especifica	Organismo Financiado	Presupuesto			Devengado				Balance Disponible	% Balance Disponible
	Partidas no Asig. a Prog.	Programa	Proyecto	Actividad/Obra	Tipo		Objeto	Cuenta	Subcuenta	Auxiliar	Original						Modificaciones	Vigente	Acumulado Anterior	Trimestre	A la Fecha	% Devengado a la Fecha			
																							20		
1.2		01	00	0003		2	3	3			PRODUCTOS DE PAPEL, CARTON E IMPRESOS					125,000.00	-22,391.00	102,609.00	67,844.80	34,700.00	102,544.80	99.94	64.20	0.06	
1.2		01	00	0003		2	3	3	1	01	Papel de escritorio	1101	30	9995	102	80,000.00	0.00	80,000.00	45,236.00	34,700.00	79,936.00	99.92	64.00	0.08	
1.2		01	00	0003		2	3	3	4	01	Libros, revistas y periódicos	1101	20	1955	100	45,000.00	-22,391.00	22,609.00	22,608.80	0.00	22,608.80	100.00	0.20	0.00	
1.2		01	00	0003		2	3	7			COMBUSTIBLES, LUBRICANTES, PRODUCTOS QUIMICOS Y CONEXOS					822,000.00	-22,000.00	800,000.00	349,319.66	450,658.01	799,977.67	100.00	22.33	0.00	
1.2		01	00	0003		2	3	7	1		Combustibles y lubricantes					812,000.00	-12,000.00	800,000.00	349,319.66	450,658.01	799,977.67	100.00	22.33	0.00	
1.2		01	00	0003		2	3	7	1	01	Gasolina	1101	20	1955	100	350,000.00	0.00	350,000.00	155,627.71	194,350.00	349,977.71	99.99	22.29	0.01	
1.2		01	00	0003		2	3	7	1	02	Gasoil	1101	20	1955	100	450,000.00	0.00	450,000.00	193,691.95	256,308.01	449,999.96	100.00	0.04	0.00	
1.2		01	00	0003		2	3	7	1	04	Gas GLP	1101	20	1955	100	12,000.00	-12,000.00	0.00	0.00	0.00	0.00	0.00	0.00	0.00	0.00
1.2		01	00	0003		2	3	7	2	05	Insecticidas, fumigantes y otros	1101	20	1955	100	10,000.00	-10,000.00	0.00	0.00	0.00	0.00	0.00	0.00	0.00	0.00
1.2		01	00	0003		2	3	9			PRODUCTOS Y UTILES VARIOS					95,000.00	0.00	95,000.00	69,916.94	24,400.00	94,316.94	99.28	683.06	0.72	
1.2		01	00	0003		2	3	9	2	01	Útiles de escritorio, oficina e informática	1101	20	1955	100	50,000.00	0.00	50,000.00	48,566.94	1,400.00	49,966.94	99.93	33.06	0.07	
1.2		01	00	0003		2	3	9	8	01	Repuestos	1101	20	1955	100	45,000.00	0.00	45,000.00	21,350.00	23,000.00	44,350.00	98.56	650.00	1.44	
1.2		01	00	0004							Servicios Administrativos y Financieros					1,559,828.00	-352,000.00	1,207,828.00	776,448.68	297,488.93	1,073,937.61	88.91	133,890.39	11.09	
1.2		01	00	0004		2	1				REMUNERACIONES Y CONTRIBUCIONES					753,904.00	-196,000.00	557,904.00	276,781.13	185,741.48	462,522.61	82.90	95,381.39	17.10	
1.2		01	00	0004		2	1	1			REMUNERACIONES					687,700.00	-200,000.00	487,700.00	245,272.48	172,593.68	417,866.16	85.68	69,833.84	14.32	
1.2		01	00	0004		2	1	1	1	01	Sueldos fijos	1102	20	1955	100	427,440.00	-200,000.00	227,440.00	121,352.48	65,413.68	186,766.16	82.12	40,673.84	17.88	
1.2		01	00	0004		2	1	1	2	04	Servicios especiales	1102	20	1955	100	224,640.00	0.00	224,640.00	123,920.00	92,320.00	216,240.00	96.26	8,400.00	3.74	
1.2		01	00	0004		2	1	1	4	01	Sueldo Anual No. 13	1102	20	1955	100	35,620.00	0.00	35,620.00	0.00	14,860.00	14,860.00	41.72	20,760.00	58.28	
1.2		01	00	0004		2	1	4			GRATIFICACIONES Y BONIFICACIONES					0.00	4,000.00	4,000.00	0.00	4,000.00	4,000.00	100.00	0.00	0.00	
1.2		01	00	0004		2	1	4	1	01	Bonificaciones	1102	20	1955	100	0.00	4,000.00	4,000.00	0.00	4,000.00	4,000.00	100.00	0.00	0.00	

MINISTERIO DE HACIENDA
DIRECCION GENERAL DE PRESUPUESTO
EJECUCIÓN TRIMESTRAL DE LOS GASTOS Y APLICACIONES FINANCIERAS POR DESTINO DE FONDOS Y ESTRUCTURA PROGRAMATICA
CORRESPONDIENTE AL CUARTO TRIMESTRE DEL AÑO 2023

Código del Capítulo: **7390**

Denominación: **Junta de Distrito Municipal de Dona Ana**

Destino de Fondos	Estructura Programática					SNIP	Clasificador del Gasto					Función	Fuente Financiamiento	Fuente Especifica	Organismo Financador	Presupuesto			Devengado				Balance Disponible	% Balance Disponible
	Partidas no Asig. a Prog.	Programa	Proyecto	Actividad/Obra	Tipo		Objeto	Cuenta	Subcuenta	Auxiliar	Denominación del Gasto					Original	Modificaciones	Vigente	Acumulado Anterior	Trimestre	A la Fecha	% Devengado a la Fecha		
1.2		01	00	0004	2	1	5			CONTRIBUCIONES A LA SEGURIDAD SOCIAL				66,204.00	0.00	66,204.00	31,508.65	9,147.80	40,656.45	61.41	25,547.55	38.59		
1.2		01	00	0004	2	1	5	1	01	Contribuciones al seguro de salud	1102	20	1955	100	30,300.00	0.00	30,300.00	7,374.99	4,214.28	11,589.27	38.25	18,710.73	61.75	
1.2		01	00	0004	2	1	5	2	01	Contribuciones al seguro de pensiones	1102	20	1955	100	30,348.00	0.00	30,348.00	22,885.42	4,220.24	27,105.66	89.32	3,242.34	10.68	
1.2		01	00	0004	2	1	5	3	01	Contribuciones al seguro de riesgo laboral	1102	20	1955	100	5,556.00	0.00	5,556.00	1,248.24	713.28	1,961.52	35.30	3,594.48	64.70	
1.2		01	00	0004	2	2				CONTRATACIÓN DE SERVICIOS					785,924.00	-136,000.00	649,924.00	499,667.55	111,747.45	611,415.00	94.07	38,509.00	5.93	
1.2		01	00	0004	2	2	1			SERVICIOS BASICOS					50,000.00	0.00	50,000.00	10,000.00	38,657.50	48,657.50	97.32	1,342.50	2.69	
1.2		01	00	0004	2	2	1	5	01	Servicio de internet y televisión por cable	1102	20	1955	100	50,000.00	0.00	50,000.00	10,000.00	38,657.50	48,657.50	97.32	1,342.50	2.69	
1.2		01	00	0004	2	2	2			PUBLICIDAD, IMPRESIÓN Y ENCUADERNACIÓN					50,000.00	-50,000.00	0.00	0.00	0.00	0.00	0.00	0.00	0.00	100.00
1.2		01	00	0004	2	2	2	2	01	Impresión, encuadernación y rotulación	1102	20	1955	100	50,000.00	-50,000.00	0.00	0.00	0.00	0.00	0.00	0.00	0.00	0.00
1.2		01	00	0004	2	2	5			ALQUILERES Y RENTAS					230,000.00	-40,000.00	190,000.00	120,000.00	56,000.00	176,000.00	92.63	14,000.00	7.37	
1.2		01	00	0004	2	2	5	3	04	Alquiler de equipo de oficina y muebles	1102	20	1955	100	20,000.00	0.00	20,000.00	0.00	6,000.00	6,000.00	30.00	14,000.00	70.00	
1.2		01	00	0004	2	2	5	9	01	Licencias Informaticas	1102	20	1955	100	210,000.00	-40,000.00	170,000.00	120,000.00	50,000.00	170,000.00	100.00	0.00	0.00	
1.2		01	00	0004	2	2	8			OTROS SERVICIOS NO INCLUIDOS EN CONCEPTOS ANTERIORES					455,924.00	-46,000.00	409,924.00	369,667.55	17,089.95	386,757.50	94.35	23,166.50	5.65	
1.2		01	00	0004	2	2	8	2	01	Comisiones y gastos bancarios	1102	20	1955	100	77,000.00	-46,000.00	31,000.00	6,668.05	12,339.95	19,008.00	61.32	11,992.00	38.68	
1.2		01	00	0004	2	2	8	6	02	Festividades	1102	20	1955	100	198,924.00	0.00	198,924.00	189,064.00	0.00	189,064.00	95.04	9,860.00	4.96	
1.2		01	00	0004	2	2	8	7	06	Otros servicios técnicos profesionales	1102	20	1955	100	180,000.00	0.00	180,000.00	173,935.50	4,750.00	178,685.50	99.27	1,314.50	0.73	
1.2		01	00	0004	2	3				MATERIALES Y SUMINISTROS					20,000.00	-20,000.00	0.00	0.00	0.00	0.00	0.00	0.00	0.00	100.00
1.2		01	00	0004	2	3	2			TEXTILES Y VESTUARIOS					20,000.00	-20,000.00	0.00	0.00	0.00	0.00	0.00	0.00	0.00	100.00
1.2		01	00	0004	2	3	2	3	01	Prendas y accesorios de vestir	1102	20	1955	100	20,000.00	-20,000.00	0.00	0.00	0.00	0.00	0.00	0.00	0.00	0.00
1.2		11								Obras Públicas Municipales					134,519.00	0.00	134,519.00	0.00	109,258.84	109,258.84	81.22	25,260.16	18.78	

MINISTERIO DE HACIENDA
DIRECCION GENERAL DE PRESUPUESTO
EJECUCIÓN TRIMESTRAL DE LOS GASTOS Y APLICACIONES FINANCIERAS POR DESTINO DE FONDOS Y ESTRUCTURA PROGRAMATICA
CORRESPONDIENTE AL CUARTO TRIMESTRE DEL AÑO 2023

Código del Capítulo: **7390**

Denominación: **Junta de Distrito Municipal de Dona Ana**

Destino de Fondos	Estructura Programática					SNIP	Clasificador del Gasto					Denominación del Gasto	Función	Fuente Financiamiento	Fuente Especifica	Organismo Financador	Presupuesto			Devengado				Balance Disponible	% Balance Disponible
	Partidas no Asig. a Prog.	Programa	Proyecto	Actividad/Obra			Tipo	Objeto	Cuenta	Subcuenta	Auxiliar						Original	Modificaciones	Vigente	Acumulado Anterior	Trimestre	A la Fecha	% Devengado a la Fecha		
1	2	3	4	5	6	7	8	9	10	11	12	13	14	15	16	17	18	19 = 17 +/- 18	20	21	22 = 20 + 21	23 = 22 ÷ 19	24 = 19 - 22	25 = 24 ÷ 19	
1.2		11	00	0001							Coordinación, Ejecución y Fiscalización de Obras					134,519.00	0.00	134,519.00	0.00	109,258.84	109,258.84	81.22	25,260.16	18.78	
1.2		11	00	0001		2	3				MATERIALES Y SUMINISTROS					134,519.00	0.00	134,519.00	0.00	109,258.84	109,258.84	81.22	25,260.16	18.78	
1.2		11	00	0001		2	3	9			PRODUCTOS Y UTILES VARIOS					134,519.00	0.00	134,519.00	0.00	109,258.84	109,258.84	81.22	25,260.16	18.78	
1.2		11	00	0001		2	3	9	9	01	Productos y Útiles Varios n.i.p	2503	20	1955	100	134,519.00	0.00	134,519.00	0.00	109,258.84	109,258.84	81.22	25,260.16	18.78	
1.2		12									Gestión y Administración de Servicios Públicos					5,807,010.00	428,352.00	6,235,362.00	3,950,412.63	1,931,597.44	5,882,010.07	94.33	353,351.93	5.67	
1.2		12	00	0002							Ornato y Saneamiento de Calles, Plazas y Parques					203,200.00	-40,600.00	162,600.00	61,646.24	5,759.48	67,405.72	41.45	95,194.28	58.55	
1.2		12	00	0002		2	1				REMUNERACIONES Y CONTRIBUCIONES					203,200.00	-40,600.00	162,600.00	61,646.24	5,759.48	67,405.72	41.45	95,194.28	58.55	
1.2		12	00	0002		2	1	1			REMUNERACIONES					161,460.00	0.00	161,460.00	61,646.24	5,759.48	67,405.72	41.75	94,054.28	58.25	
1.2		12	00	0002		2	1	1	1	01	Sueldos fijos	3299	20	1955	100	149,040.00	0.00	149,040.00	61,646.24	5,759.48	67,405.72	45.23	81,634.28	54.77	
1.2		12	00	0002		2	1	1	4	01	Sueldo Anual No. 13	3299	20	1955	100	12,420.00	0.00	12,420.00	0.00	0.00	0.00	0.00	12,420.00	100.00	
1.2		12	00	0002		2	1	5			CONTRIBUCIONES A LA SEGURIDAD SOCIAL					41,740.00	-40,600.00	1,140.00	0.00	0.00	0.00	0.00	1,140.00	100.00	
1.2		12	00	0002		2	1	5	1	01	Contribuciones al seguro de salud	3299	20	1955	100	18,967.00	-18,000.00	967.00	0.00	0.00	0.00	0.00	967.00	100.00	
1.2		12	00	0002		2	1	5	2	01	Contribuciones al seguro de pensiones	3299	20	1955	100	19,162.00	-19,000.00	162.00	0.00	0.00	0.00	0.00	162.00	100.00	
1.2		12	00	0002		2	1	5	3	01	Contribuciones al seguro de riesgo laboral	3299	20	1955	100	3,611.00	-3,600.00	11.00	0.00	0.00	0.00	0.00	11.00	100.00	
1.2		12	00	0003							Manejo de Residuos Sólidos					4,049,272.00	187,000.00	4,236,272.00	2,523,974.93	1,477,644.78	4,001,619.71	94.46	234,652.29	5.54	
1.2		12	00	0003		2	1				REMUNERACIONES Y CONTRIBUCIONES					2,877,372.00	86,000.00	2,963,372.00	1,892,454.86	879,023.80	2,771,478.66	93.52	191,893.34	6.48	
1.2		12	00	0003		2	1	1			REMUNERACIONES					2,569,400.00	0.00	2,569,400.00	1,659,795.90	755,099.16	2,414,895.06	93.99	154,504.94	6.01	
1.2		12	00	0003		2	1	1	1	01	Sueldos fijos	3202	20	1955	100	2,325,600.00	0.00	2,325,600.00	1,659,795.90	525,552.66	2,185,348.56	93.97	140,251.44	6.03	
1.2		12	00	0003		2	1	1	4	01	Sueldo Anual No. 13	3202	20	1955	100	193,800.00	0.00	193,800.00	0.00	185,533.00	185,533.00	95.73	8,267.00	4.27	

MINISTERIO DE HACIENDA
DIRECCION GENERAL DE PRESUPUESTO
EJECUCIÓN TRIMESTRAL DE LOS GASTOS Y APLICACIONES FINANCIERAS POR DESTINO DE FONDOS Y ESTRUCTURA PROGRAMATICA
CORRESPONDIENTE AL CUARTO TRIMESTRE DEL AÑO 2023

Código del Capítulo: **7390**

Denominación: **Junta de Distrito Municipal de Dona Ana**

Destino de Fondos	Estructura Programática					SNIP	Clasificador del Gasto					Función	Fuente Financiamiento	Fuente Específica	Organismo Financador	Presupuesto			Devengado				Balance Disponible	% Balance Disponible
	Partidas no Asig. a Prog.	Programa	Proyecto	Actividad/Obra	Tipo		Objeto	Cuenta	Subcuenta	Auxiliar	Denominación del Gasto					Original	Modificaciones	Vigente	Acumulado Anterior	Trimestre	A la Fecha	% Devengado a la Fecha		
1	2	3	4	5	6	7	8	9	10	11	12	13	14	15	16	17	18	19 = 17 +/- 18	20	21	22 = 20 + 21	23 = 22 ÷ 19	24 = 19 - 22	25 = 24 ÷ 19
1.2		12	00	0003		2	1	1	5	01	Prestaciones económicas	3202	20	1955	100	50,000.00	0.00	50,000.00	0.00	44,013.50	44,013.50	88.03	5,986.50	11.97
1.2		12	00	0003		2	1	2			SOBRESUELDOS					0.00	50,000.00	50,000.00	27,000.00	3,730.00	30,730.00	61.46	19,270.00	38.54
1.2		12	00	0003		2	1	2	2	03	Pago de horas extraordinarias	3202	20	1955	100	0.00	50,000.00	50,000.00	27,000.00	3,730.00	30,730.00	61.46	19,270.00	38.54
1.2		12	00	0003		2	1	4			GRATIFICACIONES Y BONIFICACIONES					0.00	39,000.00	39,000.00	0.00	38,000.00	38,000.00	97.44	1,000.00	2.56
1.2		12	00	0003		2	1	4	1	01	Bonificaciones	3202	20	1955	100	0.00	39,000.00	39,000.00	0.00	38,000.00	38,000.00	97.44	1,000.00	2.56
1.2		12	00	0003		2	1	5			CONTRIBUCIONES A LA SEGURIDAD SOCIAL					307,972.00	-3,000.00	304,972.00	205,658.96	82,194.64	287,853.60	94.39	17,118.40	5.61
1.2		12	00	0003		2	1	5	1	01	Contribuciones al seguro de salud	3202	20	1955	100	141,879.00	-3,000.00	138,879.00	94,744.40	37,866.00	132,610.40	95.49	6,268.60	4.51
1.2		12	00	0003		2	1	5	2	01	Contribuciones al seguro de pensiones	3202	20	1955	100	142,080.00	0.00	142,080.00	94,878.72	37,919.68	132,798.40	93.47	9,281.60	6.53
1.2		12	00	0003		2	1	5	3	01	Contribuciones al seguro de riesgo laboral	3202	20	1955	100	24,013.00	0.00	24,013.00	16,035.84	6,408.96	22,444.80	93.47	1,568.20	6.53
1.2		12	00	0003		2	2				CONTRATACIÓN DE SERVICIOS					500,000.00	101,000.00	601,000.00	75,190.00	492,789.80	567,979.80	94.51	33,020.20	5.49
1.2		12	00	0003		2	2	5			ALQUILERES Y RENTAS					0.00	526,000.00	526,000.00	50,000.00	450,674.80	500,674.80	95.19	25,325.20	4.81
1.2		12	00	0003		2	2	5	4		Alquileres de equipos de transporte, tracción y elevación					0.00	351,000.00	351,000.00	0.00	325,674.80	325,674.80	92.78	25,325.20	7.22
1.2		12	00	0003		2	2	5	4	01	Alquileres de equipos de transporte, tracción y elevación	3202	20	1955	100	0.00	75,000.00	75,000.00	0.00	75,000.00	75,000.00	100.00	0.00	0.00
1.2		12	00	0003		2	2	5	4	01	Alquileres de equipos de transporte, tracción y elevación	3202	30	9995	102	0.00	276,000.00	276,000.00	0.00	250,674.80	250,674.80	90.82	25,325.20	9.18
1.2		12	00	0003		2	2	5	5	01	Alquiler de tierras	3202	20	1955	100	0.00	175,000.00	175,000.00	50,000.00	125,000.00	175,000.00	100.00	0.00	0.00
1.2		12	00	0003		2	2	7			SERVICIOS DE CONSERVACION, REPARACIONES MENORES E INSTALACIONES TEMPORALES					500,000.00	-425,000.00	75,000.00	25,190.00	42,115.00	67,305.00	89.74	7,695.00	10.26
1.2		12	00	0003		2	2	7	1		Contratación de mantenimiento y reparaciones menores					500,000.00	-425,000.00	75,000.00	25,190.00	42,115.00	67,305.00	89.74	7,695.00	10.26
1.2		12	00	0003		2	2	7	1	01	Mantenimiento y reparaciones menores en edificaciones	3202	20	1955	100	488,096.00	-425,000.00	63,096.00	25,190.00	36,850.00	62,040.00	98.33	1,056.00	1.67

MINISTERIO DE HACIENDA
DIRECCION GENERAL DE PRESUPUESTO
EJECUCIÓN TRIMESTRAL DE LOS GASTOS Y APLICACIONES FINANCIERAS POR DESTINO DE FONDOS Y ESTRUCTURA PROGRAMATICA
CORRESPONDIENTE AL CUARTO TRIMESTRE DEL AÑO 2023

Código del Capítulo: **7390**

Denominación: **Junta de Distrito Municipal de Dona Ana**

Destino de Fondos	Estructura Programática					SNIP	Clasificador del Gasto					Función	Fuente Financiamiento	Fuente Especifica	Organismo Financador	Presupuesto			Devengado				Balance Disponible	% Balance Disponible
	Partidas no Asig. a Prog.	Programa	Proyecto	Actividad/Obra			Tipo	Objeto	Cuenta	Subcuenta	Auxiliar					Denominación del Gasto	Original	Modificaciones	Vigente	Acumulado Anterior	Trimestre	A la Fecha		
1	2	3	4	5	6	7	8	9	10	11	12	13	14	15	16	17	18	19 = 17 +/- 18	20	21	22 = 20 + 21	23 = 22 ÷ 19	24 = 19 - 22	25 = 24 ÷ 19
1.2		12	00	0003		2	2	7	1	01	Mantenimiento y reparaciones menores en edificaciones	3202	30	9996	102	11,904.00	0.00	11,904.00	0.00	5,265.00	5,265.00	44.23	6,639.00	55.77
1.2		12	00	0003		2	3				MATERIALES Y SUMINISTROS					671,900.00	0.00	671,900.00	556,330.07	105,831.18	662,161.25	98.55	9,738.75	1.45
1.2		12	00	0003		2	3	6			PRODUCTOS DE MINERALES, METALICOS Y NO METALICOS					105,400.00	0.00	105,400.00	66,308.10	34,709.68	101,017.78	95.84	4,382.22	4.16
1.2		12	00	0003		2	3	6	3	04	Herramientas menores	3202	20	1955	100	105,400.00	0.00	105,400.00	66,308.10	34,709.68	101,017.78	95.84	4,382.22	4.16
1.2		12	00	0003		2	3	7			COMBUSTIBLES, LUBRICANTES, PRODUCTOS QUIMICOS Y CONEXOS					374,500.00	0.00	374,500.00	327,487.74	46,500.00	373,987.74	99.86	512.26	0.14
1.2		12	00	0003		2	3	7	1		Combustibles y lubricantes					374,500.00	0.00	374,500.00	327,487.74	46,500.00	373,987.74	99.86	512.26	0.14
1.2		12	00	0003		2	3	7	1	01	Gasolina	3202	20	1955	100	89,500.00	0.00	89,500.00	43,000.00	46,500.00	89,500.00	100.00	0.00	0.00
1.2		12	00	0003		2	3	7	1	02	Gasoil	3202	20	1955	100	262,472.00	0.00	262,472.00	262,000.00	0.00	262,000.00	99.82	472.00	0.18
1.2		12	00	0003		2	3	7	1	02	Gasoil	3202	30	9995	102	22,528.00	0.00	22,528.00	22,487.74	0.00	22,487.74	99.82	40.26	0.18
1.2		12	00	0003		2	3	9			PRODUCTOS Y UTILES VARIOS					192,000.00	0.00	192,000.00	162,534.23	24,621.50	187,155.73	97.48	4,844.27	2.52
1.2		12	00	0003		2	3	9	1	01	Material para limpieza	3202	20	1955	100	97,000.00	0.00	97,000.00	69,457.11	24,621.50	94,078.61	96.99	2,921.39	3.01
1.2		12	00	0003		2	3	9	9	01	Productos y Utiles Varios n.i.p	3202	20	1955	100	95,000.00	0.00	95,000.00	93,077.12	0.00	93,077.12	97.98	1,922.88	2.02
1.2		12	00	0005							Administración y Reparación de Unidades Motorizadas					1,104,680.00	277,352.00	1,382,032.00	1,073,479.76	303,578.96	1,377,058.72	99.64	4,973.28	0.36
1.2		12	00	0005		2	2				CONTRATACIÓN DE SERVICIOS					525,600.00	277,352.00	802,952.00	521,098.22	280,888.96	801,987.18	99.88	964.82	0.12
1.2		12	00	0005		2	2	5			ALQUILERES Y RENTAS					275,600.00	125,000.00	400,600.00	316,800.00	83,800.00	400,600.00	100.00	0.00	0.00
1.2		12	00	0005		2	2	5	4	01	Alquileres de equipos de transporte, tracción y elevación	2102	20	1955	100	275,600.00	125,000.00	400,600.00	316,800.00	83,800.00	400,600.00	100.00	0.00	0.00
1.2		12	00	0005		2	2	7			SERVICIOS DE CONSERVACION, REPARACIONES MENORES E INSTALACIONES TEMPORALES					250,000.00	152,352.00	402,352.00	204,298.22	197,088.96	401,387.18	99.76	964.82	0.24
1.2		12	00	0005		2	2	7	2		Mantenimiento y reparación de maquinarias y equipos					250,000.00	152,352.00	402,352.00	204,298.22	197,088.96	401,387.18	99.76	964.82	0.24

MINISTERIO DE HACIENDA
DIRECCION GENERAL DE PRESUPUESTO
EJECUCIÓN TRIMESTRAL DE LOS GASTOS Y APLICACIONES FINANCIERAS POR DESTINO DE FONDOS Y ESTRUCTURA PROGRAMATICA
CORRESPONDIENTE AL CUARTO TRIMESTRE DEL AÑO 2023

Código del Capítulo: **7390**

Denominación: **Junta de Distrito Municipal de Dona Ana**

Destino de Fondos	Estructura Programática					SNIP	Clasificador del Gasto					Función	Fuente Financiamiento	Fuente Especifica	Organismo Financador	Presupuesto			Devengado				Balance Disponible	% Balance Disponible
	Partidas no Asig. a Prog.	Programa	Proyecto	Actividad/Obra	Tipo		Objeto	Cuenta	Subcuenta	Auxiliar	Denominación del Gasto					Original	Modificaciones	Vigente	Acumulado Anterior	Trimestre	A la Fecha	% Devengado a la Fecha		
1.2		12	00	0005	2	2	7	2	06	Mantenimiento y reparación de equipos de transporte, tracción y elevación	2102	20	1955	100	250,000.00	0.00	250,000.00	204,298.22	44,905.00	249,203.22	99.68	796.78	0.32	
1.2		12	00	0005	2	2	7	2	06	Mantenimiento y reparación de equipos de transporte, tracción y elevación	2102	30	9996	102	0.00	152,352.00	152,352.00	0.00	152,183.96	152,183.96	99.89	168.04	0.11	
1.2		12	00	0005	2	3				MATERIALES Y SUMINISTROS					579,080.00	0.00	579,080.00	552,381.54	22,690.00	575,071.54	99.31	4,008.46	0.69	
1.2		12	00	0005	2	3	5			PRODUCTOS DE CUERO, CAUCHO Y PLÁSTICO					295,000.00	0.00	295,000.00	289,483.68	2,290.00	291,773.68	98.91	3,226.32	1.09	
1.2		12	00	0005	2	3	5	3	01	Llantas y neumáticos	2102	20	1955	100	295,000.00	0.00	295,000.00	289,483.68	2,290.00	291,773.68	98.91	3,226.32	1.09	
1.2		12	00	0005	2	3	7			COMBUSTIBLES, LUBRICANTES, PRODUCTOS QUIMICOS Y CONEXOS					182,880.00	0.00	182,880.00	167,971.53	14,400.00	182,371.53	99.72	508.47	0.28	
1.2		12	00	0005	2	3	7	1		Combustibles y lubricantes					182,880.00	0.00	182,880.00	167,971.53	14,400.00	182,371.53	99.72	508.47	0.28	
1.2		12	00	0005	2	3	7	1	02	Gasoil	2102	30	9995	102	22,880.00	0.00	22,880.00	9,260.00	13,620.00	22,880.00	100.00	0.00	0.00	
1.2		12	00	0005	2	3	7	1	05	Aceites y Grasas	2102	20	1955	100	80,000.00	0.00	80,000.00	79,210.53	780.00	79,990.53	99.99	9.47	0.01	
1.2		12	00	0005	2	3	7	1	06	Lubricantes	2102	20	1955	100	80,000.00	0.00	80,000.00	79,501.00	0.00	79,501.00	99.38	499.00	0.62	
1.2		12	00	0005	2	3	9			PRODUCTOS Y UTILES VARIOS					101,200.00	0.00	101,200.00	94,926.33	6,000.00	100,926.33	99.73	273.67	0.27	
1.2		12	00	0005	2	3	9	8	01	Repuestos	2102	20	1955	100	101,200.00	0.00	101,200.00	94,926.33	6,000.00	100,926.33	99.73	273.67	0.27	
1.2		12	00	0006						Seguridad y Vigilancia Ciudadana					449,858.00	4,600.00	454,458.00	291,311.70	144,614.22	435,925.92	95.92	18,532.08	4.08	
1.2		12	00	0006	2	1				REMUNERACIONES Y CONTRIBUCIONES					449,858.00	4,600.00	454,458.00	291,311.70	144,614.22	435,925.92	95.92	18,532.08	4.08	
1.2		12	00	0006	2	1	1			REMUNERACIONES					393,900.00	0.00	393,900.00	259,602.28	123,961.62	383,563.90	97.38	10,336.10	2.62	
1.2		12	00	0006	2	1	1	1	01	Sueldos fijos	1401	20	1955	100	363,600.00	0.00	363,600.00	259,602.28	97,196.62	356,798.90	98.13	6,801.10	1.87	
1.2		12	00	0006	2	1	1	4	01	Sueldo Anual No. 13	1401	20	1955	100	30,300.00	0.00	30,300.00	0.00	26,765.00	26,765.00	88.33	3,535.00	11.67	
1.2		12	00	0006	2	1	4			GRATIFICACIONES Y BONIFICACIONES					0.00	4,600.00	4,600.00	0.00	2,000.00	2,000.00	43.48	2,600.00	56.52	
1.2		12	00	0006	2	1	4	1	01	Bonificaciones	1401	20	1955	100	0.00	4,600.00	4,600.00	0.00	2,000.00	2,000.00	43.48	2,600.00	56.52	

MINISTERIO DE HACIENDA
DIRECCION GENERAL DE PRESUPUESTO
EJECUCIÓN TRIMESTRAL DE LOS GASTOS Y APLICACIONES FINANCIERAS POR DESTINO DE FONDOS Y ESTRUCTURA PROGRAMATICA
CORRESPONDIENTE AL CUARTO TRIMESTRE DEL AÑO 2023

Código del Capítulo: **7390**

Denominación: **Junta de Distrito Municipal de Dona Ana**

Destino de Fondos	Estructura Programática					SNIP	Clasificador del Gasto					Denominación del Gasto	Función	Fuente Financiamiento	Fuente Especifica	Organismo Financador	Presupuesto			Devengado				Balance Disponible	% Balance Disponible
	Partidas no Asig. a Prog.	Programa	Proyecto	Actividad/Obra	Tipo		Objeto	Cuenta	Subcuenta	Auxiliar	Original						Modificaciones	Vigente	Acumulado Anterior	Trimestre	A la Fecha	% Devengado a la Fecha			
																							20		
1.2		12	00	0006	2	1	5										55,958.00	0.00	55,958.00	31,709.42	18,652.60	50,362.02	90.00	5,595.98	10.00
1.2		12	00	0006	2	1	5	1	01	Contribuciones al seguro de salud	1401	20	1955	100			25,779.00	0.00	25,779.00	14,608.10	8,593.00	23,201.10	90.00	2,577.90	10.00
1.2		12	00	0006	2	1	5	2	01	Contribuciones al seguro de pensiones	1401	20	1955	100			25,816.00	0.00	25,816.00	14,628.84	8,605.20	23,234.04	90.00	2,581.96	10.00
1.2		12	00	0006	2	1	5	3	01	Contribuciones al seguro de riesgo laboral	1401	20	1955	100			4,363.00	0.00	4,363.00	2,472.48	1,454.40	3,926.88	90.00	436.12	10.00
1.2		14								Gestión y Administración de Servicios Sociales							373,247.00	0.00	373,247.00	299,897.19	73,200.00	373,097.19	99.96	149.81	0.04
1.2		14	00	0001						Asistencia Social							305,000.00	0.00	305,000.00	299,897.19	5,000.00	304,897.19	99.97	102.81	0.03
1.2		14	00	0001	2	4				TRANSFERENCIAS CORRIENTES							305,000.00	0.00	305,000.00	299,897.19	5,000.00	304,897.19	99.97	102.81	0.03
1.2		14	00	0001	2	4	1			TRANSFERENCIAS CORRIENTES AL SECTOR PRIVADO							305,000.00	0.00	305,000.00	299,897.19	5,000.00	304,897.19	99.97	102.81	0.03
1.2		14	00	0001	2	4	1	2	02	Ayudas y donaciones ocasionales a hogares y personas	4510	20	1955	100			305,000.00	0.00	305,000.00	299,897.19	5,000.00	304,897.19	99.97	102.81	0.03
1.2		14	00	0002						Educación y Formación Integral							68,247.00	0.00	68,247.00	0.00	68,200.00	68,200.00	99.93	47.00	0.07
1.2		14	00	0002	2	4				TRANSFERENCIAS CORRIENTES							68,247.00	0.00	68,247.00	0.00	68,200.00	68,200.00	99.93	47.00	0.07
1.2		14	00	0002	2	4	1			TRANSFERENCIAS CORRIENTES AL SECTOR PRIVADO							68,247.00	0.00	68,247.00	0.00	68,200.00	68,200.00	99.93	47.00	0.07
1.2		14	00	0002	2	4	1	2	02	Ayudas y donaciones ocasionales a hogares y personas	4409	20	1955	100			68,247.00	0.00	68,247.00	0.00	68,200.00	68,200.00	99.93	47.00	0.07
1.2		15								Fomento de la Cultura, Deporte y Recreación							105,000.00	0.00	105,000.00	57,820.00	21,200.00	79,020.00	75.26	25,980.00	24.74
1.2		15	00	0002						Desarrollo de Eventos Deportivos y Recreación							105,000.00	0.00	105,000.00	57,820.00	21,200.00	79,020.00	75.26	25,980.00	24.74
1.2		15	00	0002	2	2				CONTRATACIÓN DE SERVICIOS							105,000.00	0.00	105,000.00	57,820.00	21,200.00	79,020.00	75.26	25,980.00	24.74

MINISTERIO DE HACIENDA
DIRECCION GENERAL DE PRESUPUESTO
EJECUCIÓN TRIMESTRAL DE LOS GASTOS Y APLICACIONES FINANCIERAS POR DESTINO DE FONDOS Y ESTRUCTURA PROGRAMATICA
CORRESPONDIENTE AL CUARTO TRIMESTRE DEL AÑO 2023

Código del Capítulo: 7390

Denominación: Junta de Distrito Municipal de Dona Ana

Destino de Fondos	Estructura Programática					SNIP	Clasificador del Gasto					Función	Fuente Financiamiento	Fuente Especifica	Organismo Financador	Presupuesto			Devengado				Balance Disponible	% Balance Disponible
	Partidas no Asig. a Prog.	Programa	Proyecto	Actividad/Obra			Tipo	Objeto	Cuenta	Subcuenta	Auxiliar					Denominación del Gasto	Original	Modificaciones	Vigente	Acumulado Anterior	Trimestre	A la Fecha		
1	2	3	4	5	6	7	8	9	10	11	12	13	14	15	16	17	18	19 = 17 +/- 18	20	21	22 = 20 + 21	23 = 22 ÷ 19	24 = 19 - 22	25 = 24 ÷ 19
1.2		15	00	0002		2	2	8			OTROS SERVICIOS NO INCLUIDOS EN CONCEPTOS ANTERIORES					105,000.00	0.00	105,000.00	57,820.00	21,200.00	79,020.00	75.26	25,980.00	24.74
1.2		15	00	0002		2	2	8	6	03	Actuaciones deportivas	4302	20	1955	100	105,000.00	0.00	105,000.00	57,820.00	21,200.00	79,020.00	75.26	25,980.00	24.74

MINISTERIO DE HACIENDA
DIRECCION GENERAL DE PRESUPUESTO
EJECUCIÓN TRIMESTRAL DE LOS GASTOS Y APLICACIONES FINANCIERAS POR DESTINO DE FONDOS Y ESTRUCTURA PROGRAMATICA
CORRESPONDIENTE AL CUARTO TRIMESTRE DEL AÑO 2023

Código del Capítulo: **7390**

Denominación: **Junta de Distrito Municipal de Dona Ana**

Destino de Fondos	Estructura Programática					SNIP	Clasificador del Gasto					Denominación del Gasto	Función	Fuente Financiamiento	Fuente Específica	Organismo Financador	Presupuesto			Devengado				Balance Disponible	% Balance Disponible
	Partidas no Asig. a Prog.	Programa	Proyecto	Actividad/Obra			Tipo	Objeto	Cuenta	Subcuenta	Auxiliar						Original	Modificaciones	Vigente	Acumulado Anterior	Trimestre	A la Fecha	% Devengado a la Fecha		
1	2	3	4	5	6	7	8	9	10	11	12	13	14	15	16	17	18	19 = 17 +/- 18	20	21	22 = 20 + 21	23 = 22 ÷ 19	24 = 19 - 22	25 = 24 ÷ 19	
1.3											Programas de Educación, Género y Salud					1,140,240.00	99,580.94	1,239,820.94	784,804.48	351,534.15	1,136,338.63	91.65	103,482.31	8.35	
1.3						2					CLASIFICADOR DEL GASTO					1,140,240.00	99,580.94	1,239,820.94	784,804.48	351,534.15	1,136,338.63	91.65	103,482.31	8.35	
1.3		01									Normas, Políticas y Administración Municipal					91,856.00	0.00	91,856.00	1,825.76	15,247.07	17,072.83	18.59	74,783.17	81.41	
1.3		01	00	0003							Administración Municipal					50,000.00	0.00	50,000.00	0.00	13,696.00	13,696.00	27.39	36,304.00	72.61	
1.3		01	00	0003		2	3				MATERIALES Y SUMINISTROS					50,000.00	0.00	50,000.00	0.00	13,696.00	13,696.00	27.39	36,304.00	72.61	
1.3		01	00	0003		2	3	9			PRODUCTOS Y UTILES VARIOS					50,000.00	0.00	50,000.00	0.00	13,696.00	13,696.00	27.39	36,304.00	72.61	
1.3		01	00	0003		2	3	9	9	01	Productos y Útiles Varios n.i.p	1101	20	1955	100	50,000.00	0.00	50,000.00	0.00	13,696.00	13,696.00	27.39	36,304.00	72.61	
1.3		01	00	0004							Servicios Administrativos y Financieros					41,856.00	0.00	41,856.00	1,825.76	1,551.07	3,376.83	8.07	38,479.17	91.93	
1.3		01	00	0004		2	2				CONTRATACIÓN DE SERVICIOS					41,856.00	0.00	41,856.00	1,825.76	1,551.07	3,376.83	8.07	38,479.17	91.93	
1.3		01	00	0004		2	2	8			OTROS SERVICIOS NO INCLUIDOS EN CONCEPTOS ANTERIORES					41,856.00	0.00	41,856.00	1,825.76	1,551.07	3,376.83	8.07	38,479.17	91.93	
1.3		01	00	0004		2	2	8	2	01	Comisiones y gastos bancarios	1102	20	1955	100	41,856.00	0.00	41,856.00	1,825.76	1,551.07	3,376.83	8.07	38,479.17	91.93	
1.3		14									Gestión y Administración de Servicios Sociales					933,384.00	99,580.94	1,032,964.94	748,978.72	282,262.40	1,031,241.12	99.83	1,723.82	0.17	
1.3		14	00	0001							Asistencia Social					323,441.00	99,580.94	423,021.94	400,216.42	22,804.00	423,020.42	100.00	1.52	0.00	
1.3		14	00	0001		2	3				MATERIALES Y SUMINISTROS					100,145.00	0.00	100,145.00	98,650.00	1,495.00	100,145.00	100.00	0.00	0.00	
1.3		14	00	0001		2	3	9			PRODUCTOS Y UTILES VARIOS					100,145.00	0.00	100,145.00	98,650.00	1,495.00	100,145.00	100.00	0.00	0.00	
1.3		14	00	0001		2	3	9	9	03	Bonos para asistencia social	4510	20	1955	100	100,145.00	0.00	100,145.00	98,650.00	1,495.00	100,145.00	100.00	0.00	0.00	
1.3		14	00	0001		2	4				TRANSFERENCIAS CORRIENTES					223,296.00	99,580.94	322,876.94	301,566.42	21,309.00	322,875.42	100.00	1.52	0.00	
1.3		14	00	0001		2	4	1			TRANSFERENCIAS CORRIENTES AL SECTOR PRIVADO					223,296.00	99,580.94	322,876.94	301,566.42	21,309.00	322,875.42	100.00	1.52	0.00	

MINISTERIO DE HACIENDA
DIRECCION GENERAL DE PRESUPUESTO
EJECUCIÓN TRIMESTRAL DE LOS GASTOS Y APLICACIONES FINANCIERAS POR DESTINO DE FONDOS Y ESTRUCTURA PROGRAMATICA
CORRESPONDIENTE AL CUARTO TRIMESTRE DEL AÑO 2023

Código del Capítulo: **7390**

Denominación: **Junta de Distrito Municipal de Dona Ana**

Destino de Fondos	Estructura Programática					SNIP	Clasificador del Gasto					Función	Fuente Financiamiento	Fuente Especifica	Organismo Financador	Presupuesto			Devengado				Balance Disponible	% Balance Disponible
	Partidas no Asig. a Prog.	Programa	Proyecto	Actividad/Obra			Tipo	Objeto	Cuenta	Subcuenta	Auxiliar					Denominación del Gasto	Original	Modificaciones	Vigente	Acumulado Anterior	Trimestre	A la Fecha		
1	2	3	4	5	6	7	8	9	10	11	12	13	14	15	16	17	18	19 = 17 +/- 18	20	21	22 = 20 + 21	23 = 22 ÷ 19	24 = 19 - 22	25 = 24 ÷ 19
1.3		14	00	0001		2	4	1	2		Ayudas y donaciones a personas					223,296.00	99,580.94	322,876.94	301,566.42	21,309.00	322,875.42	100.00	1.52	0.00
1.3		14	00	0001		2	4	1	2	02	Ayudas y donaciones ocasionales a hogares y personas	4510	30	9996	102	223,296.00	16,928.00	240,224.00	221,566.42	18,657.00	240,223.42	100.00	0.58	0.00
1.3		14	00	0001		2	4	1	2	02	Ayudas y donaciones ocasionales a hogares y personas	4510	30	9998	102	0.00	82,652.94	82,652.94	80,000.00	2,652.00	82,652.00	100.00	0.94	0.00
1.3		14	00	0002							Educación y Formación Integral					349,943.00	8,616.00	358,559.00	253,704.26	103,132.64	356,836.90	99.52	1,722.10	0.48
1.3		14	00	0002		2	1				REMUNERACIONES Y CONTRIBUCIONES					179,943.00	8,616.00	188,559.00	130,704.26	56,132.64	186,836.90	99.09	1,722.10	0.91
1.3		14	00	0002		2	1	1			REMUNERACIONES					157,560.00	10,336.00	167,896.00	117,647.44	49,532.00	167,179.44	99.57	716.56	0.43
1.3		14	00	0002		2	1	1	1	01	Sueldos fijos	4409	20	1955	100	145,440.00	10,336.00	155,776.00	117,647.44	37,412.00	155,059.44	99.54	716.56	0.46
1.3		14	00	0002		2	1	1	4	01	Sueldo Anual No. 13	4409	20	1955	100	12,120.00	0.00	12,120.00	0.00	12,120.00	12,120.00	100.00	0.00	0.00
1.3		14	00	0002		2	1	5			CONTRIBUCIONES A LA SEGURIDAD SOCIAL					22,383.00	-1,720.00	20,663.00	13,056.82	6,600.64	19,657.46	95.13	1,005.54	4.87
1.3		14	00	0002		2	1	5	1	01	Contribuciones al seguro de salud	4409	20	1955	100	10,312.00	0.00	10,312.00	6,015.10	3,437.60	9,452.70	91.67	859.30	8.33
1.3		14	00	0002		2	1	5	2	01	Contribuciones al seguro de pensiones	4409	20	1955	100	10,326.00	-1,720.00	8,606.00	6,023.64	2,581.56	8,605.20	99.99	0.80	0.01
1.3		14	00	0002		2	1	5	3	01	Contribuciones al seguro de riesgo laboral	4409	20	1955	100	1,745.00	0.00	1,745.00	1,018.08	581.48	1,599.56	91.67	145.44	8.33
1.3		14	00	0002		2	4				TRANSFERENCIAS CORRIENTES					170,000.00	0.00	170,000.00	123,000.00	47,000.00	170,000.00	100.00	0.00	0.00
1.3		14	00	0002		2	4	1			TRANSFERENCIAS CORRIENTES AL SECTOR PRIVADO					170,000.00	0.00	170,000.00	123,000.00	47,000.00	170,000.00	100.00	0.00	0.00
1.3		14	00	0002		2	4	1	2	02	Ayudas y donaciones ocasionales a hogares y personas	4409	30	9996	102	170,000.00	0.00	170,000.00	123,000.00	47,000.00	170,000.00	100.00	0.00	0.00
1.3		14	00	0003							Prestaciones de Salud y Asistencia Primaria					260,000.00	-8,616.00	251,384.00	95,058.04	156,325.76	251,383.80	100.00	0.20	0.00
1.3		14	00	0003		2	3				MATERIALES Y SUMINISTROS					260,000.00	-8,616.00	251,384.00	95,058.04	156,325.76	251,383.80	100.00	0.20	0.00
1.3		14	00	0003		2	3	4			PRODUCTOS FARMACEUTICOS					260,000.00	-8,616.00	251,384.00	95,058.04	156,325.76	251,383.80	100.00	0.20	0.00

MINISTERIO DE HACIENDA
DIRECCION GENERAL DE PRESUPUESTO
EJECUCIÓN TRIMESTRAL DE LOS GASTOS Y APLICACIONES FINANCIERAS POR DESTINO DE FONDOS Y ESTRUCTURA PROGRAMATICA
CORRESPONDIENTE AL CUARTO TRIMESTRE DEL AÑO 2023

Código del Capítulo: **7390**

Denominación: **Junta de Distrito Municipal de Dona Ana**

Destino de Fondos	Estructura Programática					SNIP	Clasificador del Gasto					Función	Fuente Financiamiento	Fuente Especifica	Organismo Financador	Presupuesto			Devengado				Balance Disponible	% Balance Disponible
	Partidas no Asig. a Prog.	Programa	Proyecto	Actividad/Obra			Tipo	Objeto	Cuenta	Subcuenta	Auxiliar					Denominación del Gasto	Original	Modificaciones	Vigente	Acumulado Anterior	Trimestre	A la Fecha		
1	2	3	4	5	6	7	8	9	10	11	12	13	14	15	16	17	18	19 = 17 +/- 18	20	21	22 = 20 + 21	23 = 22 ÷ 19	24 = 19 - 22	25 = 24 ÷ 19
1.3		14	00	0003		2	3	4	1	01	Productos medicinales para uso humano	4203	20	1955	100	260,000.00	-8,616.00	251,384.00	95,058.04	156,325.76	251,383.80	100.00	0.20	0.00
1.3		15									Fomento de la Cultura, Deporte y Recreación					100,000.00	0.00	100,000.00	34,000.00	51,024.68	85,024.68	85.02	14,975.32	14.98
1.3		15	00	0001							Fomento de la Cultura y el Arte					100,000.00	0.00	100,000.00	34,000.00	51,024.68	85,024.68	85.02	14,975.32	14.98
1.3		15	00	0001		2	3				MATERIALES Y SUMINISTROS					100,000.00	0.00	100,000.00	34,000.00	51,024.68	85,024.68	85.02	14,975.32	14.98
1.3		15	00	0001		2	3	9			PRODUCTOS Y UTILES VARIOS					100,000.00	0.00	100,000.00	34,000.00	51,024.68	85,024.68	85.02	14,975.32	14.98
1.3		15	00	0001		2	3	9	4	01	Útiles destinados a actividades deportivas, culturales y recreativas	4303	20	1955	100	100,000.00	0.00	100,000.00	34,000.00	51,024.68	85,024.68	85.02	14,975.32	14.98
1.3	98										Adm. de Contribuciones Especiales (Transf. Priv.)					15,000.00	0.00	15,000.00	0.00	3,000.00	3,000.00	20.00	12,000.00	80.00
1.3	98					2	4				TRANSFERENCIAS CORRIENTES					15,000.00	0.00	15,000.00	0.00	3,000.00	3,000.00	20.00	12,000.00	80.00
1.3	98					2	4	1			TRANSFERENCIAS CORRIENTES AL SECTOR PRIVADO					15,000.00	0.00	15,000.00	0.00	3,000.00	3,000.00	20.00	12,000.00	80.00
1.3	98					2	4	1	6	05	Transferencias corrientes ocasionales a asociaciones sin fines de lucro	4599	20	1955	100	15,000.00	0.00	15,000.00	0.00	3,000.00	3,000.00	20.00	12,000.00	80.00

MINISTERIO DE HACIENDA
DIRECCION GENERAL DE PRESUPUESTO
EJECUCIÓN TRIMESTRAL DE LOS GASTOS Y APLICACIONES FINANCIERAS POR DESTINO DE FONDOS Y ESTRUCTURA PROGRAMATICA
CORRESPONDIENTE AL CUARTO TRIMESTRE DEL AÑO 2023

Código del Capítulo: **7390**

Denominación: **Junta de Distrito Municipal de Dona Ana**

Destino de Fondos	Estructura Programática					SNIP	Clasificador del Gasto					Denominación del Gasto	Función	Fuente Financiamiento	Fuente Especifica	Organismo Financiador	Presupuesto			Devengado				Balance Disponible	% Balance Disponible
	Partidas no Asig. a Prog.	Programa	Proyecto	Actividad/ Obra	Tipo		Objeto	Cuenta	Subcuenta	Auxiliar	Original						Modificaciones	Vigente	Acumulado Anterior	Trimestre	A la Fecha	% Devengado a la Fecha			
																							20		
2.1																	5,126,800.00	24,960.00	5,151,760.00	3,911,184.33	1,222,643.29	5,133,827.62	99.65	17,932.38	0.35
2.1					2												5,126,800.00	24,960.00	5,151,760.00	3,911,184.33	1,222,643.29	5,133,827.62	99.65	17,932.38	0.35
2.1		01															235,300.00	-115,000.00	120,300.00	78,013.95	38,688.37	116,702.32	97.01	3,597.68	2.99
2.1		01	00	0003													96,300.00	-68,000.00	28,300.00	0.00	25,000.00	25,000.00	88.34	3,300.00	11.66
2.1		01	00	0003		2	6										96,300.00	-68,000.00	28,300.00	0.00	25,000.00	25,000.00	88.34	3,300.00	11.66
2.1		01	00	0003		2	6	1									46,300.00	-43,000.00	3,300.00	0.00	0.00	0.00	0.00	3,300.00	100.00
2.1		01	00	0003		2	6	1	3	01		1101	20	1955	100		46,300.00	-43,000.00	3,300.00	0.00	0.00	0.00	0.00	3,300.00	100.00
2.1		01	00	0003		2	6	5									50,000.00	-25,000.00	25,000.00	0.00	25,000.00	25,000.00	100.00	0.00	0.00
2.1		01	00	0003		2	6	5	4	01		1101	20	1955	100		50,000.00	-25,000.00	25,000.00	0.00	25,000.00	25,000.00	100.00	0.00	0.00
2.1		01	00	0004													139,000.00	-47,000.00	92,000.00	78,013.95	13,688.37	91,702.32	99.68	297.68	0.32
2.1		01	00	0004		2	2										79,000.00	-65,000.00	14,000.00	7,188.65	6,513.67	13,702.32	97.87	297.68	2.13
2.1		01	00	0004		2	2	8									79,000.00	-65,000.00	14,000.00	7,188.65	6,513.67	13,702.32	97.87	297.68	2.13
2.1		01	00	0004		2	2	8	2	01		1102	20	1955	100		79,000.00	-65,000.00	14,000.00	7,188.65	6,513.67	13,702.32	97.87	297.68	2.13
2.1		01	00	0004		2	6										60,000.00	18,000.00	78,000.00	70,825.30	7,174.70	78,000.00	100.00	0.00	0.00
2.1		01	00	0004		2	6	1									60,000.00	18,000.00	78,000.00	70,825.30	7,174.70	78,000.00	100.00	0.00	0.00
2.1		01	00	0004		2	6	1	1	01		1102	20	1955	100		10,000.00	43,000.00	53,000.00	45,825.30	7,174.70	53,000.00	100.00	0.00	0.00
2.1		01	00	0004		2	6	1	3	01		1102	20	1955	100		50,000.00	-25,000.00	25,000.00	25,000.00	0.00	25,000.00	100.00	0.00	0.00

MINISTERIO DE HACIENDA
DIRECCION GENERAL DE PRESUPUESTO
EJECUCIÓN TRIMESTRAL DE LOS GASTOS Y APLICACIONES FINANCIERAS POR DESTINO DE FONDOS Y ESTRUCTURA PROGRAMATICA
CORRESPONDIENTE AL CUARTO TRIMESTRE DEL AÑO 2023

Código del Capítulo: **7390**

Denominación: **Junta de Distrito Municipal de Dona Ana**

Destino de Fondos	Estructura Programática					SNIP	Clasificador del Gasto					Función	Fuente Financiamiento	Fuente Especifica	Organismo Financador	Presupuesto			Devengado				Balance Disponible	% Balance Disponible	
	Partidas no Asig. a Prog.	Programa	Proyecto	Actividad/Obra			Tipo	Objeto	Cuenta	Subcuenta	Auxiliar					Denominación del Gasto	Original	Modificaciones	Vigente	Acumulado Anterior	Trimestre	A la Fecha			% Devengado a la Fecha
1	2	3	4	5	6	7	8	9	10	11	12	13	14	15	16	17	18	19 = 17 +/- 18	20	21	22 = 20 + 21	23 = 22 ÷ 19	24 = 19 - 22	25 = 24 ÷ 19	
2.1		11									Obras Públicas Municipales					3,878,480.00	-604,000.00	3,274,480.00	2,768,870.35	504,749.02	3,273,619.37	99.97	860.63	0.03	
2.1		11	00	0001							Coordinación, Ejecución y Fiscalización de Obras					3,878,480.00	-604,000.00	3,274,480.00	2,768,870.35	504,749.02	3,273,619.37	99.97	860.63	0.03	
2.1		11	00	0001		2	2				CONTRATACIÓN DE SERVICIOS					3,048,000.00	109,550.00	3,157,550.00	2,656,983.84	499,900.00	3,156,883.84	99.98	666.16	0.02	
2.1		11	00	0001		2	2	7			SERVICIOS DE CONSERVACION, REPARACIONES MENORES E INSTALACIONES TEMPORALES					3,048,000.00	109,550.00	3,157,550.00	2,656,983.84	499,900.00	3,156,883.84	99.98	666.16	0.02	
2.1		11	00	0001		2	2	7	1		Contratación de mantenimiento y reparaciones menores					3,048,000.00	109,550.00	3,157,550.00	2,656,983.84	499,900.00	3,156,883.84	99.98	666.16	0.02	
2.1		11	00	0001		2	2	7	1	03	Limpieza y desmalezamiento de tierras y terrenos	2503	20	1955	100	2,548,000.00	-83,350.00	2,464,650.00	1,979,000.00	485,000.00	2,464,000.00	99.97	650.00	0.03	
2.1		11	00	0001		2	2	7	1	05	Mantenimiento y reparación en Obras de dominio público	2503	20	1955	100	500,000.00	192,900.00	692,900.00	677,983.84	14,900.00	692,883.84	100.00	16.16	0.00	
2.1		11	00	0001		2	3				MATERIALES Y SUMINISTROS					530,480.00	-413,550.00	116,930.00	111,886.51	4,849.02	116,735.53	99.83	194.47	0.17	
2.1		11	00	0001		2	3	6			PRODUCTOS DE MINERALES, METALICOS Y NO METALICOS					275,480.00	-199,100.00	76,380.00	76,300.00	0.00	76,300.00	99.90	80.00	0.10	
2.1		11	00	0001		2	3	6	1		Productos de cemento, cal, asbesto, yeso y arcilla					100,000.00	-100,000.00	0.00	0.00	0.00	0.00	0.00	0.00	100.00	
2.1		11	00	0001		2	3	6	1	01	Productos de cemento	2503	20	1955	100	50,000.00	-50,000.00	0.00	0.00	0.00	0.00	0.00	0.00	0.00	0.00
2.1		11	00	0001		2	3	6	1	05	Productos de arcilla y derivados	2503	20	1955	100	50,000.00	-50,000.00	0.00	0.00	0.00	0.00	0.00	0.00	0.00	0.00
2.1		11	00	0001		2	3	6	3	04	Herramientas menores	2503	20	1955	100	175,480.00	-99,100.00	76,380.00	76,300.00	0.00	76,300.00	99.90	80.00	0.10	
2.1		11	00	0001		2	3	7			COMBUSTIBLES, LUBRICANTES, PRODUCTOS QUIMICOS Y CONEXOS					100,000.00	-97,950.00	2,050.00	2,006.00	0.00	2,006.00	97.85	44.00	2.15	
2.1		11	00	0001		2	3	7	2	06	Pinturas, lacas, barnices, diluyentes y absorbentes para pinturas	2503	20	1955	100	100,000.00	-97,950.00	2,050.00	2,006.00	0.00	2,006.00	97.85	44.00	2.15	
2.1		11	00	0001		2	3	9			PRODUCTOS Y UTILES VARIOS					155,000.00	-116,500.00	38,500.00	33,580.51	4,849.02	38,429.53	99.82	70.47	0.18	
2.1		11	00	0001		2	3	9	6	01	Productos eléctricos y afines	2503	20	1955	100	80,000.00	-41,500.00	38,500.00	33,580.51	4,849.02	38,429.53	99.82	70.47	0.18	

MINISTERIO DE HACIENDA
DIRECCION GENERAL DE PRESUPUESTO
EJECUCIÓN TRIMESTRAL DE LOS GASTOS Y APLICACIONES FINANCIERAS POR DESTINO DE FONDOS Y ESTRUCTURA PROGRAMATICA
CORRESPONDIENTE AL CUARTO TRIMESTRE DEL AÑO 2023

Código del Capítulo: **7390**

Denominación: **Junta de Distrito Municipal de Dona Ana**

Destino de Fondos	Estructura Programática					SNIP	Clasificador del Gasto					Función	Fuente Financiamiento	Fuente Especifica	Organismo Financador	Presupuesto			Devengado				Balance Disponible	% Balance Disponible	
	Partidas no Asig. a Prog.	Programa	Proyecto	Actividad/Obra	Tipo		Objeto	Cuenta	Subcuenta	Auxiliar	Denominación del Gasto					Original	Modificaciones	Vigente	Acumulado Anterior	Trimestre	A la Fecha	% Devengado a la Fecha			
																									20
2.1		11	00	0001	2	3	9	8	02	Accesorios	2503	20	1955	100	75,000.00	-75,000.00	0.00	0.00	0.00	0.00	0.00	0.00	0.00	0.00	0.00
2.1		11	00	0001	2	6				BIENES MUEBLES, INMUEBLES E INTANGIBLES					300,000.00	-300,000.00	0.00	0.00	0.00	0.00	0.00	0.00	0.00	0.00	100.00
2.1		11	00	0001	2	6	9			EDIFICIOS, ESTRUCTURAS, TIERRAS, TERRENOS Y OBJETOS DE VALOR					300,000.00	-300,000.00	0.00	0.00	0.00	0.00	0.00	0.00	0.00	0.00	100.00
2.1		11	00	0001	2	6	9	3	01	Terrenos urbanos sin mejoras	2503	20	1955	100	300,000.00	-300,000.00	0.00	0.00	0.00	0.00	0.00	0.00	0.00	0.00	0.00
2.1		12								Gestión y Administración de Servicios Públicos					1,013,020.00	743,960.00	1,756,980.00	1,064,300.03	679,205.90	1,743,505.93	99.23	13,474.07	0.77		
2.1		12	00	0003						Manejo de Residuos Sólidos					0.00	202,000.00	202,000.00	0.00	188,525.93	188,525.93	93.33	13,474.07	6.67		
2.1		12	00	0003	2	2				CONTRATACIÓN DE SERVICIOS					0.00	202,000.00	202,000.00	0.00	188,525.93	188,525.93	93.33	13,474.07	6.67		
2.1		12	00	0003	2	2	5			ALQUILERES Y RENTAS					0.00	202,000.00	202,000.00	0.00	188,525.93	188,525.93	93.33	13,474.07	6.67		
2.1		12	00	0003	2	2	5	4	01	Alquileres de equipos de transporte, tracción y elevación	3202	20	1955	100	0.00	202,000.00	202,000.00	0.00	188,525.93	188,525.93	93.33	13,474.07	6.67		
2.1		12	00	0005						Administración y Reparación de Unidades Motorizadas					1,013,020.00	541,960.00	1,554,980.00	1,064,300.03	490,679.97	1,554,980.00	100.00	0.00	0.00		
2.1		12	00	0005	2	3				MATERIALES Y SUMINISTROS					1,013,020.00	126,960.00	1,139,980.00	782,200.03	357,779.97	1,139,980.00	100.00	0.00	0.00		
2.1		12	00	0005	2	3	7			COMBUSTIBLES, LUBRICANTES, PRODUCTOS QUIMICOS Y CONEXOS					1,013,020.00	126,960.00	1,139,980.00	782,200.03	357,779.97	1,139,980.00	100.00	0.00	0.00		
2.1		12	00	0005	2	3	7	1		Combustibles y lubricantes					1,013,020.00	126,960.00	1,139,980.00	782,200.03	357,779.97	1,139,980.00	100.00	0.00	0.00		
2.1		12	00	0005	2	3	7	1	02	Gasoil	2102	20	1955	100	1,013,020.00	0.00	1,013,020.00	782,200.03	230,819.97	1,013,020.00	100.00	0.00	0.00		
2.1		12	00	0005	2	3	7	1	02	Gasoil	2102	30	9996	102	0.00	126,960.00	126,960.00	0.00	126,960.00	126,960.00	100.00	0.00	0.00		
2.1		12	00	0005	2	6				BIENES MUEBLES, INMUEBLES E INTANGIBLES					0.00	415,000.00	415,000.00	282,100.00	132,900.00	415,000.00	100.00	0.00	0.00		
2.1		12	00	0005	2	6	4			VEHICULOS Y EQUIPO DE TRANSPORTE, TRACCIÓN Y ELEVACIÓN					0.00	290,000.00	290,000.00	170,000.00	120,000.00	290,000.00	100.00	0.00	0.00		

MINISTERIO DE HACIENDA
DIRECCION GENERAL DE PRESUPUESTO
EJECUCIÓN TRIMESTRAL DE LOS GASTOS Y APLICACIONES FINANCIERAS POR DESTINO DE FONDOS Y ESTRUCTURA PROGRAMATICA
CORRESPONDIENTE AL CUARTO TRIMESTRE DEL AÑO 2023

Código del Capítulo: **7390**

Denominación: **Junta de Distrito Municipal de Dona Ana**

Destino de Fondos	Estructura Programática					SNIP	Clasificador del Gasto					Función	Fuente Financiamiento	Fuente Especifica	Organismo Financador	Presupuesto			Devengado				Balance Disponible	% Balance Disponible
	Partidas no Asig. a Prog.	Programa	Proyecto	Actividad/Obra			Tipo	Objeto	Cuenta	Subcuenta	Auxiliar					Denominación del Gasto	Original	Modificaciones	Vigente	Acumulado Anterior	Trimestre	A la Fecha		
1	2	3	4	5	6	7	8	9	10	11	12	13	14	15	16	17	18	19 = 17 +/- 18	20	21	22 = 20 + 21	23 = 22 ÷ 19	24 = 19 - 22	25 = 24 ÷ 19
2.1		12	00	0005		2	6	4	8	01	Otros equipos de transporte	2102	20	1955	100	0.00	290,000.00	290,000.00	170,000.00	120,000.00	290,000.00	100.00	0.00	0.00
2.1		12	00	0005		2	6	5			MAQUINARIA, OTROS EQUIPOS Y HERRAMIENTAS					0.00	125,000.00	125,000.00	112,100.00	12,900.00	125,000.00	100.00	0.00	0.00
2.1		12	00	0005		2	6	5	7	01	Máquinas-herramientas	2102	20	1955	100	0.00	125,000.00	125,000.00	112,100.00	12,900.00	125,000.00	100.00	0.00	0.00

MINISTERIO DE HACIENDA
DIRECCION GENERAL DE PRESUPUESTO
EJECUCIÓN TRIMESTRAL DE LOS GASTOS Y APLICACIONES FINANCIERAS POR DESTINO DE FONDOS Y ESTRUCTURA PROGRAMATICA
CORRESPONDIENTE AL CUARTO TRIMESTRE DEL AÑO 2023

Código del Capítulo: **7390**

Denominación: **Junta de Distrito Municipal de Dona Ana**

Destino de Fondos	Estructura Programática					SNIP	Clasificador del Gasto					Función	Fuente Financiamiento	Fuente Especifica	Organismo Financiado	Presupuesto			Devengado				Balance Disponible	% Balance Disponible
	Partidas no Asig. a Prog.	Programa	Proyecto	Actividad/Obra			Tipo	Objeto	Cuenta	Subcuenta	Auxiliar					Denominación del Gasto	Original	Modificaciones	Vigente	Acumulado Anterior	Trimestre	A la Fecha		
1	2	3	4	5	6	7	8	9	10	11	12	13	14	15	16	17	18	19 = 17 +/- 18	20	21	22 = 20 + 21	23 = 22 ÷ 19	24 = 19 - 22	25 = 24 ÷ 19
2.2											Obras de Infraestructura					3,450,000.00	337,095.00	3,787,095.00	1,780,740.71	566,536.34	2,347,277.05	61.98	1,439,817.95	38.02
2.2						2					CLASIFICADOR DEL GASTO					3,450,000.00	337,095.00	3,787,095.00	1,780,740.71	566,536.34	2,347,277.05	61.98	1,439,817.95	38.02
2.2		11									Obras Públicas Municipales					3,450,000.00	337,095.00	3,787,095.00	1,780,740.71	566,536.34	2,347,277.05	61.98	1,439,817.95	38.02
2.2		11	01								Construcción de Vías de Comunicación y Anexos					1,950,000.00	-173,000.00	1,777,000.00	525,925.08	17,980.00	543,905.08	30.61	1,233,094.92	69.39
2.2		11	01	0051							Encache de calles detras de la iglesia casa de oracion monte sinay					250,000.00	0.00	250,000.00	0.00	0.00	0.00	0.00	250,000.00	100.00
2.2		11	01	0051		2	7				OBRAS					250,000.00	0.00	250,000.00	0.00	0.00	0.00	0.00	250,000.00	100.00
2.2		11	01	0051		2	7	2			INFRAESTRUCTURA					250,000.00	0.00	250,000.00	0.00	0.00	0.00	0.00	250,000.00	100.00
2.2		11	01	0051		2	7	2	4	01	Infraestructura terrestre y obras anexas	2601	20	1955	100	250,000.00	0.00	250,000.00	0.00	0.00	0.00	0.00	250,000.00	100.00
2.2		11	01	0052							Construcción de aceras y contenes en la calle sanchez					400,000.00	-202,000.00	198,000.00	197,054.10	0.00	197,054.10	99.52	945.90	0.48
2.2		11	01	0052		2	7				OBRAS					400,000.00	-202,000.00	198,000.00	197,054.10	0.00	197,054.10	99.52	945.90	0.48
2.2		11	01	0052		2	7	2			INFRAESTRUCTURA					400,000.00	-202,000.00	198,000.00	197,054.10	0.00	197,054.10	99.52	945.90	0.48
2.2		11	01	0052		2	7	2	4	01	Infraestructura terrestre y obras anexas	2601	20	1955	100	400,000.00	-202,000.00	198,000.00	197,054.10	0.00	197,054.10	99.52	945.90	0.48
2.2		11	01	0053							Construcción de aceras y contenes en el sector machin					400,000.00	0.00	400,000.00	0.00	17,980.00	17,980.00	4.50	382,020.00	95.51
2.2		11	01	0053		2	7				OBRAS					400,000.00	0.00	400,000.00	0.00	17,980.00	17,980.00	4.50	382,020.00	95.51
2.2		11	01	0053		2	7	2			INFRAESTRUCTURA					400,000.00	0.00	400,000.00	0.00	17,980.00	17,980.00	4.50	382,020.00	95.51
2.2		11	01	0053		2	7	2	4	01	Infraestructura terrestre y obras anexas	2601	20	1955	100	400,000.00	0.00	400,000.00	0.00	17,980.00	17,980.00	4.50	382,020.00	95.51
2.2		11	01	0054							Construcción de aceras y contenes en el sector la ceniza					300,000.00	0.00	300,000.00	0.00	0.00	0.00	0.00	300,000.00	100.00
2.2		11	01	0054		2	7				OBRAS					300,000.00	0.00	300,000.00	0.00	0.00	0.00	0.00	300,000.00	100.00

MINISTERIO DE HACIENDA
DIRECCION GENERAL DE PRESUPUESTO
EJECUCIÓN TRIMESTRAL DE LOS GASTOS Y APLICACIONES FINANCIERAS POR DESTINO DE FONDOS Y ESTRUCTURA PROGRAMATICA
CORRESPONDIENTE AL CUARTO TRIMESTRE DEL AÑO 2023

Código del Capítulo: **7390**

Denominación: **Junta de Distrito Municipal de Dona Ana**

Destino de Fondos	Estructura Programática					Clasificador del Gasto						Presupuesto			Devengado				Balance Disponible	% Balance Disponible					
	Partidas no Asig. a Prog.	Programa	Proyecto	Actividad/Obra	SNIP	Tipo	Objeto	Cuenta	Subcuenta	Auxiliar	Denominación del Gasto	Función	Fuente Financiamiento	Fuente Especifica	Organismo Financador	Original	Modificaciones	Vigente			Acumulado Anterior	Trimestre	A la Fecha	% Devengado a la Fecha	
																									17
2.2		11	01	0054		2	7	2			INFRAESTRUCTURA					300,000.00	0.00	300,000.00	0.00	0.00	0.00	0.00	300,000.00	100.00	
2.2		11	01	0054		2	7	2	4	01	Infraestructura terrestre y obras anexas	2601	20	1955	100	300,000.00	0.00	300,000.00	0.00	0.00	0.00	0.00	300,000.00	100.00	
2.2		11	01	0055							Construcción de aceras y contenes en el sector faustino andujar					300,000.00	29,000.00	329,000.00	328,870.98	0.00	328,870.98	99.96	129.02	0.04	
2.2		11	01	0055		2	7				OBRAS					300,000.00	29,000.00	329,000.00	328,870.98	0.00	328,870.98	99.96	129.02	0.04	
2.2		11	01	0055		2	7	2			INFRAESTRUCTURA					300,000.00	29,000.00	329,000.00	328,870.98	0.00	328,870.98	99.96	129.02	0.04	
2.2		11	01	0055		2	7	2	4	01	Infraestructura terrestre y obras anexas	2601	20	1955	100	300,000.00	29,000.00	329,000.00	328,870.98	0.00	328,870.98	99.96	129.02	0.04	
2.2		11	01	0056							Construcción de aceras y contenes la calle los japas					300,000.00	0.00	300,000.00	0.00	0.00	0.00	0.00	300,000.00	100.00	
2.2		11	01	0056		2	7				OBRAS					300,000.00	0.00	300,000.00	0.00	0.00	0.00	0.00	300,000.00	100.00	
2.2		11	01	0056		2	7	2			INFRAESTRUCTURA					300,000.00	0.00	300,000.00	0.00	0.00	0.00	0.00	300,000.00	100.00	
2.2		11	01	0056		2	7	2	4	01	Infraestructura terrestre y obras anexas	2601	20	1955	100	300,000.00	0.00	300,000.00	0.00	0.00	0.00	0.00	0.00	300,000.00	100.00
2.2		11	02								Reparación y Acondicionamiento de Vias de Comunicación					800,000.00	0.00	800,000.00	337,904.36	298,328.52	636,232.88	79.53	163,767.12	20.47	
2.2		11	02	0051							Reparación de calles (bacheos) Andres Bremon					200,000.00	0.00	200,000.00	107,380.00	0.00	107,380.00	53.69	92,620.00	46.31	
2.2		11	02	0051		2	7				OBRAS					200,000.00	0.00	200,000.00	107,380.00	0.00	107,380.00	53.69	92,620.00	46.31	
2.2		11	02	0051		2	7	2			INFRAESTRUCTURA					200,000.00	0.00	200,000.00	107,380.00	0.00	107,380.00	53.69	92,620.00	46.31	
2.2		11	02	0051		2	7	2	4	01	Infraestructura terrestre y obras anexas	2601	20	1955	100	200,000.00	0.00	200,000.00	107,380.00	0.00	107,380.00	53.69	92,620.00	46.31	
2.2		11	02	0052							Reparación de calles (bacheos) vuelve y vuelve					300,000.00	0.00	300,000.00	0.00	298,328.52	298,328.52	99.44	1,671.48	0.56	
2.2		11	02	0052		2	7				OBRAS					300,000.00	0.00	300,000.00	0.00	298,328.52	298,328.52	99.44	1,671.48	0.56	
2.2		11	02	0052		2	7	2			INFRAESTRUCTURA					300,000.00	0.00	300,000.00	0.00	298,328.52	298,328.52	99.44	1,671.48	0.56	

MINISTERIO DE HACIENDA
DIRECCION GENERAL DE PRESUPUESTO
EJECUCIÓN TRIMESTRAL DE LOS GASTOS Y APLICACIONES FINANCIERAS POR DESTINO DE FONDOS Y ESTRUCTURA PROGRAMATICA
CORRESPONDIENTE AL CUARTO TRIMESTRE DEL AÑO 2023

Código del Capítulo: **7390**

Denominación: **Junta de Distrito Municipal de Dona Ana**

Destino de Fondos	Estructura Programática					SNIP	Clasificador del Gasto					Función	Fuente Financiamiento	Fuente Especifica	Organismo Financador	Presupuesto			Devengado				Balance Disponible	% Balance Disponible
	Partidas no Asig. a Prog.	Programa	Proyecto	Actividad/Obra			Tipo	Objeto	Cuenta	Subcuenta	Auxiliar					Denominación del Gasto	Original	Modificaciones	Vigente	Acumulado Anterior	Trimestre	A la Fecha		
1	2	3	4	5	6	7	8	9	10	11	12	13	14	15	16	17	18	19 = 17 +/- 18	20	21	22 = 20 + 21	23 = 22 ÷ 19	24 = 19 - 22	25 = 24 ÷ 19
2.2		11	02	0052		2	7	2	4	01	Infraestructura terrestre y obras anexas	2601	20	1955	100	300,000.00	0.00	300,000.00	0.00	298,328.52	298,328.52	99.44	1,671.48	0.56
2.2		11	02	0053							Reparación de calles (bacheos) en el sector arrollo chiquito					300,000.00	0.00	300,000.00	230,524.36	0.00	230,524.36	76.84	69,475.64	23.16
2.2		11	02	0053		2	7				OBRAS					300,000.00	0.00	300,000.00	230,524.36	0.00	230,524.36	76.84	69,475.64	23.16
2.2		11	02	0053		2	7	2			INFRAESTRUCTURA					300,000.00	0.00	300,000.00	230,524.36	0.00	230,524.36	76.84	69,475.64	23.16
2.2		11	02	0053		2	7	2	4	01	Infraestructura terrestre y obras anexas	2601	20	1955	100	300,000.00	0.00	300,000.00	230,524.36	0.00	230,524.36	76.84	69,475.64	23.16
2.2		11	03								Construcción de Instalaciones Deportivas					400,000.00	-369,920.00	30,080.00	0.00	21,000.00	21,000.00	69.81	9,080.00	30.19
2.2		11	03	0051							Construcción cancha de baloncesto en el setor la sierra (primera etapa)					400,000.00	-369,920.00	30,080.00	0.00	21,000.00	21,000.00	69.81	9,080.00	30.19
2.2		11	03	0051		2	7				OBRAS					400,000.00	-369,920.00	30,080.00	0.00	21,000.00	21,000.00	69.81	9,080.00	30.19
2.2		11	03	0051		2	7	2			INFRAESTRUCTURA					400,000.00	-369,920.00	30,080.00	0.00	21,000.00	21,000.00	69.81	9,080.00	30.19
2.2		11	03	0051		2	7	2	7	01	Obras urbanísticas	4302	20	1955	100	400,000.00	-369,920.00	30,080.00	0.00	21,000.00	21,000.00	69.81	9,080.00	30.19
2.2		11	11								Construcción Instalación de Infraestructuras Urbanísticas y Ornamentales					300,000.00	880,015.00	1,180,015.00	916,911.27	229,227.82	1,146,139.09	97.13	33,875.91	2.87
2.2		11	11	0051							Construcción entradas o distintivos de la ciudad dona ana					300,000.00	880,015.00	1,180,015.00	916,911.27	229,227.82	1,146,139.09	97.13	33,875.91	2.87
2.2		11	11	0051		2	7				OBRAS					300,000.00	880,015.00	1,180,015.00	916,911.27	229,227.82	1,146,139.09	97.13	33,875.91	2.87
2.2		11	11	0051		2	7	2			INFRAESTRUCTURA					300,000.00	880,015.00	1,180,015.00	916,911.27	229,227.82	1,146,139.09	97.13	33,875.91	2.87
2.2		11	11	0051		2	7	2	7		Obras urbanísticas					300,000.00	880,015.00	1,180,015.00	916,911.27	229,227.82	1,146,139.09	97.13	33,875.91	2.87
2.2		11	11	0051		2	7	2	7	01	Obras urbanísticas	4101	20	1955	100	300,000.00	684,980.00	984,980.00	721,876.27	229,227.82	951,104.09	96.56	33,875.91	3.44
2.2		11	11	0051		2	7	2	7	01	Obras urbanísticas	4101	30	9998	102	0.00	195,035.00	195,035.00	195,035.00	0.00	195,035.00	100.00	0.00	0.00

MINISTERIO DE HACIENDA
DIRECCION GENERAL DE PRESUPUESTO
EJECUCIÓN TRIMESTRAL DE LOS GASTOS Y APLICACIONES FINANCIERAS POR DESTINO DE FONDOS Y ESTRUCTURA PROGRAMATICA
CORRESPONDIENTE AL CUARTO TRIMESTRE DEL AÑO 2023

Código del Capítulo: 7390

Denominación: Junta de Distrito Municipal de Dona Ana

Destino de Fondos	Estructura Programática					SNIP	Clasificador del Gasto					Función	Fuente Financiamiento	Fuente Especifica	Organismo Financador	Presupuesto			Devengado				Balance Disponible	% Balance Disponible
	Partidas no Asig. a Prog.	Programa	Proyecto	Actividad/Obra			Tipo	Objeto	Cuenta	Subcuenta	Auxiliar					Denominación del Gasto	Original	Modificaciones	Vigente	Acumulado Anterior	Trimestre	A la Fecha		
1	2	3	4	5	6	7	8	9	10	11	12	13	14	15	16	17	18	19 = 17 +/- 18	20	21	22 = 20 + 21	23 = 22 ÷ 19	24 = 19 - 22	25 = 24 ÷ 19
3.1.2											Para gastos en servicios (corto plazo)					250,000.00	0.00	250,000.00	249,037.61	0.00	249,037.61	99.62	962.39	0.38

MINISTERIO DE HACIENDA
DIRECCION GENERAL DE PRESUPUESTO
EJECUCIÓN TRIMESTRAL DE LOS GASTOS Y APLICACIONES FINANCIERAS POR DESTINO DE FONDOS Y ESTRUCTURA PROGRAMATICA
CORRESPONDIENTE AL CUARTO TRIMESTRE DEL AÑO 2023

Código del Capítulo: **7390**

Denominación: **Junta de Distrito Municipal de Dona Ana**

Destino de Fondos	Estructura Programática					SNIP	Clasificador del Gasto					Función	Fuente Financiamiento	Fuente Especifica	Organismo Financador	Presupuesto			Devengado				Balance Disponible	% Balance Disponible
	Partidas no Asig. a Prog.	Programa	Proyecto	Actividad/Obra			Tipo	Objeto	Cuenta	Subcuenta	Auxiliar					Denominación del Gasto	Original	Modificaciones	Vigente	Acumulado Anterior	Trimestre	A la Fecha		
1	2	3	4	5	6	7	8	9	10	11	12	13	14	15	16	17	18	19 = 17 +/- 18	20	21	22 = 20 + 21	23 = 22 ÷ 19	24 = 19 - 22	25 = 24 ÷ 19
3.1.2						4					CLASIFICADOR DE APLICACIONES FINANCIERAS					250,000.00	0.00	250,000.00	249,037.61	0.00	249,037.61	99.62	962.39	0.38
3.1.2	96										Deuda Pública Y Otras Operaciones Financieras					250,000.00	0.00	250,000.00	249,037.61	0.00	249,037.61	99.62	962.39	0.38
3.1.2	96			0001		4	2				DISMINUCION DE PASIVOS					250,000.00	0.00	250,000.00	249,037.61	0.00	249,037.61	99.62	962.39	0.38
3.1.2	96			0001		4	2	1			Disminucion de pasivos corrientes					250,000.00	0.00	250,000.00	249,037.61	0.00	249,037.61	99.62	962.39	0.38
3.1.2	96			0001		4	2	1	1	01	Disminución de cuentas por pagar internas de corto plazo	0	20	1955	100	250,000.00	0.00	250,000.00	249,037.61	0.00	249,037.61	99.62	962.39	0.38

MINISTERIO DE HACIENDA
DIRECCION GENERAL DE PRESUPUESTO
EJECUCIÓN TRIMESTRAL DE LOS GASTOS Y APLICACIONES FINANCIERAS POR DESTINO DE FONDOS Y ESTRUCTURA PROGRAMATICA
CORRESPONDIENTE AL CUARTO TRIMESTRE DEL AÑO 2023

Código del Capítulo: 7390

Denominación: Junta de Distrito Municipal de Dona Ana

Destino de Fondos	Estructura Programática					SNIP	Clasificador del Gasto					Función	Fuente Financiamiento	Fuente Especifica	Organismo Financador	Presupuesto			Devengado				Balance Disponible	% Balance Disponible
	Partidas no Asig. a Prog.	Programa	Proyecto	Actividad/Obra			Tipo	Objeto	Cuenta	Subcuenta	Auxiliar					Denominación del Gasto	Original	Modificaciones	Vigente	Acumulado Anterior	Trimestre	A la Fecha		
1	2	3	4	5	6	7	8	9	10	11	12	13	14	15	16	17	18	19 = 17 +/- 18	20	21	22 = 20 + 21	23 = 22 ÷ 19	24 = 19 - 22	25 = 24 ÷ 19
3.1.3											Para gastos en educación (corto plazo)					50,000.00	0.00	50,000.00	31,470.82	12,515.00	43,985.82	87.97	6,014.18	12.03

MINISTERIO DE HACIENDA
DIRECCION GENERAL DE PRESUPUESTO
EJECUCIÓN TRIMESTRAL DE LOS GASTOS Y APLICACIONES FINANCIERAS POR DESTINO DE FONDOS Y ESTRUCTURA PROGRAMATICA
CORRESPONDIENTE AL CUARTO TRIMESTRE DEL AÑO 2023

Código del Capítulo: **7390**

Denominación: **Junta de Distrito Municipal de Dona Ana**

Destino de Fondos	Estructura Programática					SNIP	Clasificador del Gasto					Función	Fuente Financiamiento	Fuente Especifica	Organismo Financiado	Presupuesto			Devengado				Balance Disponible	% Balance Disponible
	Partidas no Asig. a Prog.	Programa	Proyecto	Actividad/Obra			Tipo	Objeto	Cuenta	Subcuenta	Auxiliar					Denominación del Gasto	Original	Modificaciones	Vigente	Acumulado Anterior	Trimestre	A la Fecha		
1	2	3	4	5	6	7	8	9	10	11	12	13	14	15	16	17	18	19 = 17 +/- 18	20	21	22 = 20 + 21	23 = 22 ÷ 19	24 = 19 - 22	25 = 24 ÷ 19
3.1.3						4					CLASIFICADOR DE APLICACIONES FINANCIERAS					50,000.00	0.00	50,000.00	31,470.82	12,515.00	43,985.82	87.97	6,014.18	12.03
3.1.3	96										Deuda Pública Y Otras Operaciones Financieras					50,000.00	0.00	50,000.00	31,470.82	12,515.00	43,985.82	87.97	6,014.18	12.03
3.1.3	96			0001		4	2				DISMINUCION DE PASIVOS					50,000.00	0.00	50,000.00	31,470.82	12,515.00	43,985.82	87.97	6,014.18	12.03
3.1.3	96			0001		4	2	1			Disminucion de pasivos corrientes					50,000.00	0.00	50,000.00	31,470.82	12,515.00	43,985.82	87.97	6,014.18	12.03
3.1.3	96			0001		4	2	1	1	01	Disminución de cuentas por pagar internas de corto plazo	0	20	1955	100	50,000.00	0.00	50,000.00	31,470.82	12,515.00	43,985.82	87.97	6,014.18	12.03

MINISTERIO DE HACIENDA
DIRECCION GENERAL DE PRESUPUESTO
EJECUCIÓN TRIMESTRAL DE LOS GASTOS Y APLICACIONES FINANCIERAS POR DESTINO DE FONDOS Y ESTRUCTURA PROGRAMATICA
CORRESPONDIENTE AL CUARTO TRIMESTRE DEL AÑO 2023

Código del Capítulo: 7390

Denominación: Junta de Distrito Municipal de Dona Ana


Destino de Fondos	Estructura Programática					SNIP	Clasificador del Gasto					Función	Fuente Financiamiento	Fuente Especifica	Organismo Financador	Presupuesto			Devengado				Balance Disponible	% Balance Disponible
	Partidas no Asig. a Prog.	Programa	Proyecto	Actividad/Obra			Tipo	Objeto	Cuenta	Subcuenta	Auxiliar					Denominación del Gasto	Original	Modificaciones	Vigente	Acumulado Anterior	Trimestre	A la Fecha		
1	2	3	4	5	6	7	8	9	10	11	12	13	14	15	16	17	18	19 = 17 +/- 18	20	21	22 = 20 + 21	23 = 22 ÷ 19	24 = 19 - 22	25 = 24 ÷ 19
3.1.4											Para gastos en inversión (corto plazo)					350,000.00	555,032.06	905,032.06	905,031.18	0.00	905,031.18	100.00	0.88	0.00

MINISTERIO DE HACIENDA
DIRECCION GENERAL DE PRESUPUESTO
EJECUCIÓN TRIMESTRAL DE LOS GASTOS Y APLICACIONES FINANCIERAS POR DESTINO DE FONDOS Y ESTRUCTURA PROGRAMATICA
CORRESPONDIENTE AL CUARTO TRIMESTRE DEL AÑO 2023


Código del Capítulo: **7390**

Denominación: **Junta de Distrito Municipal de Dona Ana**


Destino de Fondos	Estructura Programática					Clasificador del Gasto						Presupuesto			Devengado			Balance Disponible	% Balance Disponible					
	Partidas no Asig. a Prog.	Programa	Proyecto	Actividad/Obra	SNIP	Tipo	Objeto	Cuenta	Subcuenta	Auxiliar	Denominación del Gasto	Función	Fuente Financiamiento	Fuente Especifica	Organismo Financiado	Original	Modificaciones			Vigente	Acumulado Anterior	Trimestre	A la Fecha	% Devengado a la Fecha
1	2	3	4	5	6	7	8	9	10	11	12	13	14	15	16	17	18	19 = 17 +/- 18	20	21	22 = 20 + 21	23 = 22 + 19	24 = 19 - 22	25 = 24 + 19
3.1.4						4					CLASIFICADOR DE APLICACIONES FINANCIERAS					350,000.00	555,032.06	905,032.06	905,031.18	0.00	905,031.18	100.00	0.88	0.00
3.1.4	96										Deuda Pública Y Otras Operaciones Financieras					350,000.00	555,032.06	905,032.06	905,031.18	0.00	905,031.18	100.00	0.88	0.00
3.1.4	96			0001		4	2				DISMINUCION DE PASIVOS					350,000.00	555,032.06	905,032.06	905,031.18	0.00	905,031.18	100.00	0.88	0.00
3.1.4	96			0001		4	2	1			Disminucion de pasivos corrientes					350,000.00	555,032.06	905,032.06	905,031.18	0.00	905,031.18	100.00	0.88	0.00
3.1.4	96			0001		4	2	1	1		Disminucion de cuentas por pagar de corto plazo					350,000.00	555,032.06	905,032.06	905,031.18	0.00	905,031.18	100.00	0.88	0.00
3.1.4	96			0001		4	2	1	1	01	Disminución de cuentas por pagar internas de corto plazo	0	20	1955	100	350,000.00	-40,060.00	309,940.00	309,939.13	0.00	309,939.13	100.00	0.87	0.00
3.1.4	96			0001		4	2	1	1	01	Disminución de cuentas por pagar internas de corto plazo	0	30	9998	102	0.00	595,092.06	595,092.06	595,092.05	0.00	595,092.05	100.00	0.01	0.00
TOTAL RD\$																29,756,000.00	1,839,167.69	31,595,167.69	19,140,421.84	8,564,330.33	27,704,752.17	87.69	3,890,415.52	12.31



Preparado por



Revisado por



Aprobado por