

MINISTERIO DE HACIENDA
DIRECCION GENERAL DE PRESUPUESTO
EJECUCIÓN TRIMESTRAL DE LOS GASTOS Y APLICACIONES FINANCIERAS POR DESTINO DE FONDOS Y ESTRUCTURA PROGRAMATICA
CORRESPONDIENTE AL CUARTO TRIMESTRE DEL AÑO 2023

Código del Capítulo: **7098**

Denominación: **Ayuntamiento Municipal de Pimentel**

Destino de Fondos	Estructura Programática					SNIP	Clasificador del Gasto					Función	Fuente Financiamiento	Fuente Específica	Organismo Financador	Presupuesto			Devengado				Balance Disponible	% Balance Disponible
	Partidas no Asig. a Prog.	Programa	Proyecto	Actividad/Obra	Tipo		Objeto	Cuenta	Subcuenta	Auxiliar	Denominación del Gasto					Original	Modificaciones	Vigente	Acumulado Anterior	Trimestre	A la Fecha	% Devengado a la Fecha		
1	2	3	4	5	6	7	8	9	10	11	12	13	14	15	16	17	18	19 = 17 +/- 18	20	21	22 = 20 + 21	23 = 22 ÷ 19	24 = 19 - 22	25 = 24 ÷ 19
1.1											Gastos de Personal					13,840,258.00	35,214.80	13,875,472.80	9,470,406.97	4,273,321.22	13,743,728.19	99.05	131,744.61	0.95
1.1						2					CLASIFICADOR DEL GASTO					13,840,258.00	35,214.80	13,875,472.80	9,470,406.97	4,273,321.22	13,743,728.19	99.05	131,744.61	0.95
1.1		01									Normas, Políticas y Administración Municipal					11,465,945.00	-63,841.20	11,402,103.80	7,717,662.52	3,585,394.79	11,303,057.31	99.13	99,046.49	0.87
1.1		01	00	0001							Normas y Seguimientos					3,198,586.00	39,110.92	3,237,696.92	2,199,170.22	1,037,587.76	3,236,757.98	99.97	938.94	0.03
1.1		01	00	0001		2	1				REMUNERACIONES Y CONTRIBUCIONES					3,198,586.00	39,110.92	3,237,696.92	2,199,170.22	1,037,587.76	3,236,757.98	99.97	938.94	0.03
1.1		01	00	0001		2	1	1			REMUNERACIONES					2,808,000.00	73,980.52	2,881,980.52	1,946,971.02	934,871.36	2,881,842.38	100.00	138.14	0.00
1.1		01	00	0001		2	1	1	1	01	Sueldos fijos	1101	20	1955	100	2,592,000.00	67,580.52	2,659,580.52	1,946,971.02	712,604.70	2,659,575.72	100.00	4.80	0.00
1.1		01	00	0001		2	1	1	4	01	Sueldo Anual No. 13	1101	20	1955	100	216,000.00	6,400.00	222,400.00	0.00	222,266.66	222,266.66	99.94	133.34	0.06
1.1		01	00	0001		2	1	2			SOBRESUELDOS					24,000.00	0.00	24,000.00	18,000.00	6,000.00	24,000.00	100.00	0.00	0.00
1.1		01	00	0001		2	1	2	2	08	Compensaciones especiales	1101	20	1955	100	24,000.00	0.00	24,000.00	18,000.00	6,000.00	24,000.00	100.00	0.00	0.00
1.1		01	00	0001		2	1	3			DIETAS Y GASTOS DE REPRESENTACION					190,000.00	-31,883.60	158,116.40	118,466.40	38,850.00	157,316.40	99.49	800.00	0.51
1.1		01	00	0001		2	1	3	1	01	Dietas en el país	1101	20	1955	100	30,000.00	-28,083.60	1,916.40	1,916.40	0.00	1,916.40	100.00	0.00	0.00
1.1		01	00	0001		2	1	3	2	01	Gastos de representación en el país	1101	20	1955	100	160,000.00	-3,800.00	156,200.00	116,550.00	38,850.00	155,400.00	99.49	800.00	0.51
1.1		01	00	0001		2	1	5			CONTRIBUCIONES A LA SEGURIDAD SOCIAL					176,586.00	-2,986.00	173,600.00	115,732.80	57,866.40	173,599.20	100.00	0.80	0.00
1.1		01	00	0001		2	1	5	1	01	Contribuciones al seguro de salud	1101	20	1955	100	80,826.00	-850.00	79,976.00	53,316.80	26,658.40	79,975.20	100.00	0.80	0.00
1.1		01	00	0001		2	1	5	2	01	Contribuciones al seguro de pensiones	1101	20	1955	100	80,940.00	-852.00	80,088.00	53,392.00	26,696.00	80,088.00	100.00	0.00	0.00
1.1		01	00	0001		2	1	5	3	01	Contribuciones al seguro de riesgo laboral	1101	20	1955	100	14,820.00	-1,284.00	13,536.00	9,024.00	4,512.00	13,536.00	100.00	0.00	0.00
1.1		01	00	0002							Control y Fiscalización de la Gestión Municipal					260,000.00	1,736.00	261,736.00	180,200.00	81,533.33	261,733.33	100.00	2.67	0.00
1.1		01	00	0002		2	1				REMUNERACIONES Y CONTRIBUCIONES					260,000.00	1,736.00	261,736.00	180,200.00	81,533.33	261,733.33	100.00	2.67	0.00

MINISTERIO DE HACIENDA
DIRECCION GENERAL DE PRESUPUESTO
EJECUCIÓN TRIMESTRAL DE LOS GASTOS Y APLICACIONES FINANCIERAS POR DESTINO DE FONDOS Y ESTRUCTURA PROGRAMATICA
CORRESPONDIENTE AL CUARTO TRIMESTRE DEL AÑO 2023

Código del Capítulo: **7098**

Denominación: **Ayuntamiento Municipal de Pimentel**

Destino de Fondos	Estructura Programática					SNIP	Clasificador del Gasto					Denominación del Gasto	Función	Fuente Financiamiento	Fuente Específica	Organismo Financiador	Presupuesto			Devengado				Balance Disponible	% Balance Disponible
	Partidas no Asig. a Prog.	Programa	Proyecto	Actividad/Obra	Tipo		Objeto	Cuenta	Subcuenta	Auxiliar	Original						Modificaciones	Vigente	Acumulado Anterior	Trimestre	A la Fecha	% Devengado a la Fecha			
																							20		
1	2	3	4	5	6	7	8	9	10	11	12	13	14	15	16	17	18	19 = 17 +/- 18	20	21	22 = 20 + 21	23 = 22 ÷ 19	24 = 19 - 22	25 = 24 ÷ 19	
1.1		01	00	0002		2	1	1			REMUNERACIONES					260,000.00	1,736.00	261,736.00	180,200.00	81,533.33	261,733.33	100.00	2.67	0.00	
1.1		01	00	0002		2	1	1	1	01	Sueldos fijos	1101	20	1955	100	240,000.00	1,602.00	241,602.00	180,200.00	61,400.00	241,600.00	100.00	2.00	0.00	
1.1		01	00	0002		2	1	1	4	01	Sueldo Anual No. 13	1101	20	1955	100	20,000.00	134.00	20,134.00	0.00	20,133.33	20,133.33	100.00	0.67	0.00	
1.1		01	00	0003							Administración Municipal					5,549,972.00	-91,539.92	5,458,432.08	3,642,886.07	1,726,338.97	5,369,225.04	98.37	89,207.04	1.63	
1.1		01	00	0003		2	1				REMUNERACIONES Y CONTRIBUCIONES					5,174,972.00	-121,549.92	5,053,422.08	3,357,886.07	1,606,338.97	4,964,225.04	98.23	89,197.04	1.77	
1.1		01	00	0003		2	1	1			REMUNERACIONES					4,143,100.00	340,184.08	4,483,284.08	2,976,336.28	1,481,698.69	4,458,034.97	99.44	25,249.11	0.56	
1.1		01	00	0003		2	1	1	1	01	Sueldos fijos	1101	20	1955	100	3,764,400.00	255,069.28	4,019,469.28	2,936,555.28	1,082,838.05	4,019,393.33	100.00	75.95	0.00	
1.1		01	00	0003		2	1	1	2		Remuneraciones al personal con carácter transitorio					65,000.00	50,214.80	115,214.80	39,781.00	50,294.00	90,075.00	78.18	25,139.80	21.82	
1.1		01	00	0003		2	1	1	2	08	Personal de carácter temporal	1101	20	1955	100	65,000.00	25,000.00	90,000.00	32,899.20	48,694.00	81,593.20	90.66	8,406.80	9.34	
1.1		01	00	0003		2	1	1	2	08	Personal de carácter temporal	1101	30	9998	102	0.00	25,214.80	25,214.80	6,881.80	1,600.00	8,481.80	33.64	16,733.00	66.36	
1.1		01	00	0003		2	1	1	4	01	Sueldo Anual No. 13	1101	20	1955	100	313,700.00	34,900.00	348,600.00	0.00	348,566.64	348,566.64	99.99	33.36	0.01	
1.1		01	00	0003		2	1	2			SOBRESUELDOS					200,000.00	-188,328.00	11,672.00	0.00	10,000.00	10,000.00	85.68	1,672.00	14.32	
1.1		01	00	0003		2	1	2	2		Compensación					200,000.00	-188,328.00	11,672.00	0.00	10,000.00	10,000.00	85.68	1,672.00	14.32	
1.1		01	00	0003		2	1	2	2	06	Incentivo por Rendimiento Individual	1101	20	1955	100	80,000.00	-70,000.00	10,000.00	0.00	10,000.00	10,000.00	100.00	0.00	0.00	
1.1		01	00	0003		2	1	2	2	08	Compensaciones especiales	1101	20	1955	100	120,000.00	-118,328.00	1,672.00	0.00	0.00	0.00	0.00	1,672.00	100.00	
1.1		01	00	0003		2	1	3			DIETAS Y GASTOS DE REPRESENTACION					405,755.00	-113,906.00	291,849.00	231,956.80	48,050.00	280,006.80	95.94	11,842.20	4.06	
1.1		01	00	0003		2	1	3	1	01	Dietas en el país	1101	20	1955	100	216,155.00	-113,906.00	102,249.00	89,756.80	650.00	90,406.80	88.42	11,842.20	11.58	
1.1		01	00	0003		2	1	3	2	01	Gastos de representación en el país	1101	20	1955	100	189,600.00	0.00	189,600.00	142,200.00	47,400.00	189,600.00	100.00	0.00	0.00	
1.1		01	00	0003		2	1	5			CONTRIBUCIONES A LA SEGURIDAD SOCIAL					426,117.00	-159,500.00	266,617.00	149,592.99	66,590.28	216,183.27	81.08	50,433.73	18.92	
1.1		01	00	0003		2	1	5	1	01	Contribuciones al seguro de salud	1101	20	1955	100	196,496.00	-83,000.00	113,496.00	69,170.04	30,827.32	99,997.36	88.11	13,498.64	11.89	

MINISTERIO DE HACIENDA
DIRECCION GENERAL DE PRESUPUESTO
EJECUCIÓN TRIMESTRAL DE LOS GASTOS Y APLICACIONES FINANCIERAS POR DESTINO DE FONDOS Y ESTRUCTURA PROGRAMATICA
CORRESPONDIENTE AL CUARTO TRIMESTRE DEL AÑO 2023

Código del Capítulo: **7098**

Denominación: **Ayuntamiento Municipal de Pimentel**

Destino de Fondos	Estructura Programática					SNIP	Clasificador del Gasto					Función	Fuente Financiamiento	Fuente Específica	Organismo Financiador	Presupuesto			Devengado				Balance Disponible	% Balance Disponible
	Partidas no Asig. a Prog.	Programa	Proyecto	Actividad/Obra			Tipo	Objeto	Cuenta	Subcuenta	Auxiliar					Denominación del Gasto	Original	Modificaciones	Vigente	Acumulado Anterior	Trimestre	A la Fecha		
1	2	3	4	5	6	7	8	9	10	11	12	13	14	15	16	17	18	19 = 17 +/- 18	20	21	22 = 20 + 21	23 = 22 ÷ 19	24 = 19 - 22	25 = 24 ÷ 19
1.1		01	00	0003		2	1	5	2	01	Contribuciones al seguro de pensiones	1101	20	1955	100	196,015.00	-76,500.00	119,515.00	69,366.63	30,870.80	100,237.43	83.87	19,277.57	16.13
1.1		01	00	0003		2	1	5	3	01	Contribuciones al seguro de riesgo laboral	1101	20	1955	100	33,606.00	0.00	33,606.00	11,056.32	4,892.16	15,948.48	47.46	17,657.52	52.54
1.1		01	00	0003		2	2				CONTRATACIÓN DE SERVICIOS					375,000.00	30,010.00	405,010.00	285,000.00	120,000.00	405,000.00	100.00	10.00	0.00
1.1		01	00	0003		2	2	8			OTROS SERVICIOS NO INCLUIDOS EN CONCEPTOS ANTERIORES					375,000.00	30,010.00	405,010.00	285,000.00	120,000.00	405,000.00	100.00	10.00	0.00
1.1		01	00	0003		2	2	8	7		Servicios Técnicos y Profesionales					375,000.00	30,010.00	405,010.00	285,000.00	120,000.00	405,000.00	100.00	10.00	0.00
1.1		01	00	0003		2	2	8	7	02	Servicios jurídicos	1101	20	1955	100	325,000.00	20,010.00	345,010.00	235,000.00	110,000.00	345,000.00	100.00	10.00	0.00
1.1		01	00	0003		2	2	8	7	02	Servicios jurídicos	1101	30	9998	102	0.00	10,000.00	10,000.00	0.00	10,000.00	10,000.00	100.00	0.00	0.00
1.1		01	00	0003		2	2	8	7	06	Otros servicios técnicos profesionales	1101	20	1955	100	50,000.00	0.00	50,000.00	50,000.00	0.00	50,000.00	100.00	0.00	0.00
1.1		01	00	0004							Servicios Administrativos y Financieros					1,956,208.00	142,332.00	2,098,540.00	1,470,897.57	624,437.93	2,095,335.50	99.85	3,204.50	0.15
1.1		01	00	0004		2	1				REMUNERACIONES Y CONTRIBUCIONES					1,518,208.00	211,848.64	1,730,056.64	1,172,875.16	556,816.32	1,729,691.48	99.98	365.16	0.02
1.1		01	00	0004		2	1	1			REMUNERACIONES					1,228,500.00	233,348.64	1,461,848.64	984,135.80	477,442.90	1,461,578.70	99.98	269.94	0.02
1.1		01	00	0004		2	1	1	1	01	Sueldos fijos	1102	20	1955	100	1,134,000.00	193,482.00	1,327,482.00	978,135.80	349,175.91	1,327,311.71	99.99	170.29	0.01
1.1		01	00	0004		2	1	1	4	01	Sueldo Anual No. 13	1102	20	1955	100	94,500.00	39,866.64	134,366.64	6,000.00	128,266.99	134,266.99	99.93	99.65	0.07
1.1		01	00	0004		2	1	2			SOBRESUELDOS					33,500.00	-33,500.00	0.00	0.00	0.00	0.00	0.00	0.00	100.00
1.1		01	00	0004		2	1	2	2	06	Incentivo por Rendimiento Individual	1102	20	1955	100	33,500.00	-33,500.00	0.00	0.00	0.00	0.00	0.00	0.00	0.00
1.1		01	00	0004		2	1	4			GRATIFICACIONES Y BONIFICACIONES					120,000.00	0.00	120,000.00	90,000.00	30,000.00	120,000.00	100.00	0.00	0.00
1.1		01	00	0004		2	1	4	2	04	Otras gratificaciones	1102	20	1955	100	120,000.00	0.00	120,000.00	90,000.00	30,000.00	120,000.00	100.00	0.00	0.00
1.1		01	00	0004		2	1	5			CONTRIBUCIONES A LA SEGURIDAD SOCIAL					136,208.00	12,000.00	148,208.00	98,739.36	49,373.42	148,112.78	99.94	95.22	0.06
1.1		01	00	0004		2	1	5	1	01	Contribuciones al seguro de salud	1102	20	1955	100	62,454.00	5,200.00	67,654.00	46,500.30	21,138.20	67,638.50	99.98	15.50	0.02
1.1		01	00	0004		2	1	5	2	01	Contribuciones al seguro de pensiones	1102	20	1955	100	62,485.00	5,200.00	67,685.00	44,715.06	22,958.00	67,673.06	99.98	11.94	0.02
1.1		01	00	0004		2	1	5	3	01	Contribuciones al seguro de riesgo laboral	1102	20	1955	100	11,269.00	1,600.00	12,869.00	7,524.00	5,277.22	12,801.22	99.47	67.78	0.53

MINISTERIO DE HACIENDA
DIRECCION GENERAL DE PRESUPUESTO
EJECUCIÓN TRIMESTRAL DE LOS GASTOS Y APLICACIONES FINANCIERAS POR DESTINO DE FONDOS Y ESTRUCTURA PROGRAMATICA
CORRESPONDIENTE AL CUARTO TRIMESTRE DEL AÑO 2023

Código del Capítulo: **7098**

Denominación: **Ayuntamiento Municipal de Pimentel**

Destino de Fondos	Estructura Programática					SNIP	Clasificador del Gasto					Función	Fuente Financiamiento	Fuente Específica	Organismo Financiado	Presupuesto			Devengado				Balance Disponible	% Balance Disponible
	Partidas no Asig. a Prog.	Programa	Proyecto	Actividad/Obra	Tipo		Objeto	Cuenta	Subcuenta	Auxiliar	Denominación del Gasto					Original	Modificaciones	Vigente	Acumulado Anterior	Trimestre	A la Fecha	% Devengado a la Fecha		
1.1	01	00	0004	2	2					CONTRATACIÓN DE SERVICIOS				438,000.00	-69,516.64	368,483.36	298,022.41	67,621.61	365,644.02	99.23	2,839.34	0.77		
1.1	01	00	0004	2	2	8				OTROS SERVICIOS NO INCLUIDOS EN CONCEPTOS ANTERIORES				438,000.00	-69,516.64	368,483.36	298,022.41	67,621.61	365,644.02	99.23	2,839.34	0.77		
1.1	01	00	0004	2	2	8	2	01		Comisiones y gastos bancarios	1102	20	1955	100	100,000.00	7,584.00	107,584.00	99,522.41	7,621.61	107,144.02	99.59	439.98	0.41	
1.1	01	00	0004	2	2	8	7			Servicios Técnicos y Profesionales				338,000.00	-77,100.64	260,899.36	198,500.00	60,000.00	258,500.00	99.08	2,399.36	0.92		
1.1	01	00	0004	2	2	8	7	03		Servicios de contabilidad y auditoría	1102	20	1955	100	288,000.00	-45,600.64	242,399.36	180,000.00	60,000.00	240,000.00	99.01	2,399.36	0.99	
1.1	01	00	0004	2	2	8	7	06		Otros servicios técnicos profesionales	1102	20	1955	100	50,000.00	-31,500.00	18,500.00	18,500.00	0.00	18,500.00	100.00	0.00	0.00	
1.1	01	00	0005							Gestión Urbana, Planeación y Regulación Uso de Suelo				243,026.00	-123,180.20	119,845.80	72,000.00	42,300.00	114,300.00	95.37	5,545.80	4.63		
1.1	01	00	0005	2	1					REMUNERACIONES Y CONTRIBUCIONES				243,026.00	-123,180.20	119,845.80	72,000.00	42,300.00	114,300.00	95.37	5,545.80	4.63		
1.1	01	00	0005	2	1	1				REMUNERACIONES				221,000.00	-101,213.20	119,786.80	72,000.00	42,300.00	114,300.00	95.42	5,486.80	4.58		
1.1	01	00	0005	2	1	1	1	01		Sueldos fijos	1102	20	1955	100	204,000.00	-101,213.20	102,786.80	72,000.00	25,300.00	97,300.00	94.66	5,486.80	5.34	
1.1	01	00	0005	2	1	1	4	01		Sueldo Anual No. 13	1102	20	1955	100	17,000.00	0.00	17,000.00	0.00	17,000.00	17,000.00	100.00	0.00	0.00	
1.1	01	00	0005	2	1	5				CONTRIBUCIONES A LA SEGURIDAD SOCIAL				22,026.00	-21,967.00	59.00	0.00	0.00	0.00	0.00	0.00	59.00	100.00	
1.1	01	00	0005	2	1	5	1	01		Contribuciones al seguro de salud	1102	20	1955	100	10,252.00	-10,252.00	0.00	0.00	0.00	0.00	0.00	0.00	0.00	0.00
1.1	01	00	0005	2	1	5	2	01		Contribuciones al seguro de pensiones	1102	20	1955	100	10,177.00	-10,118.00	59.00	0.00	0.00	0.00	0.00	0.00	59.00	100.00
1.1	01	00	0005	2	1	5	3	01		Contribuciones al seguro de riesgo laboral	1102	20	1955	100	1,597.00	-1,597.00	0.00	0.00	0.00	0.00	0.00	0.00	0.00	0.00
1.1	01	00	0006							Formulación de Planes, Proyectos y Programas				258,153.00	-32,300.00	225,853.00	152,508.66	73,196.80	225,705.46	99.93	147.54	0.07		
1.1	01	00	0006	2	1					REMUNERACIONES Y CONTRIBUCIONES				258,153.00	-32,300.00	225,853.00	152,508.66	73,196.80	225,705.46	99.93	147.54	0.07		
1.1	01	00	0006	2	1	1				REMUNERACIONES				247,000.00	-36,000.00	211,000.00	143,645.40	67,354.60	211,000.00	100.00	0.00	0.00		
1.1	01	00	0006	2	1	1	1	01		Sueldos fijos	1102	20	1955	100	228,000.00	-36,000.00	192,000.00	143,645.40	48,354.60	192,000.00	100.00	0.00	0.00	
1.1	01	00	0006	2	1	1	4	01		Sueldo Anual No. 13	1102	20	1955	100	19,000.00	0.00	19,000.00	0.00	19,000.00	19,000.00	100.00	0.00	0.00	

MINISTERIO DE HACIENDA
DIRECCION GENERAL DE PRESUPUESTO
EJECUCIÓN TRIMESTRAL DE LOS GASTOS Y APLICACIONES FINANCIERAS POR DESTINO DE FONDOS Y ESTRUCTURA PROGRAMATICA
CORRESPONDIENTE AL CUARTO TRIMESTRE DEL AÑO 2023

Código del Capítulo: **7098**

Denominación: **Ayuntamiento Municipal de Pimentel**

Destino de Fondos	Estructura Programática					SNIP	Clasificador del Gasto					Función	Fuente Financiamiento	Fuente Específica	Organismo Financiador	Presupuesto			Devengado				Balance Disponible	% Balance Disponible
	Partidas no Asig. a Prog.	Programa	Proyecto	Actividad/Obra	Tipo		Objeto	Cuenta	Subcuenta	Auxiliar	Denominación del Gasto					Original	Modificaciones	Vigente	Acumulado Anterior	Trimestre	A la Fecha	% Devengado a la Fecha		
1.1		01	00	0006	2	1	5			CONTRIBUCIONES A LA SEGURIDAD SOCIAL				11,153.00	3,700.00	14,853.00	8,863.26	5,842.20	14,705.46	99.01	147.54	0.99		
1.1		01	00	0006	2	1	5	1	01	Contribuciones al seguro de salud	1102	20	1955	100	5,105.00	800.00	5,905.00	3,502.23	2,376.20	5,878.43	99.55	26.57	0.45	
1.1		01	00	0006	2	1	5	2	01	Contribuciones al seguro de pensiones	1102	20	1955	100	5,112.00	2,900.00	8,012.00	4,785.03	3,178.00	7,963.03	99.39	48.97	0.61	
1.1		01	00	0006	2	1	5	3	01	Contribuciones al seguro de riesgo laboral	1102	20	1955	100	936.00	0.00	936.00	576.00	288.00	864.00	92.31	72.00	7.69	
1.1		12								Gestión y Administración de Servicios Públicos					2,176,313.00	-22,244.00	2,154,069.00	1,489,444.45	631,926.43	2,121,370.88	98.48	32,698.12	1.52	
1.1		12	00	0001						Administración de los Servicios Públicos					844,169.00	-108,183.00	735,986.00	485,930.35	218,107.40	704,037.75	95.66	31,948.25	4.34	
1.1		12	00	0001	2	1				REMUNERACIONES Y CONTRIBUCIONES					844,169.00	-108,183.00	735,986.00	485,930.35	218,107.40	704,037.75	95.66	31,948.25	4.34	
1.1		12	00	0001	2	1	1			REMUNERACIONES					689,000.00	500.00	689,500.00	475,849.90	206,743.36	682,593.26	99.00	6,906.74	1.00	
1.1		12	00	0001	2	1	1	1	01	Sueldos fijos	1102	20	1955	100	636,000.00	0.00	636,000.00	475,849.90	153,502.35	629,352.25	98.95	6,647.75	1.05	
1.1		12	00	0001	2	1	1	4	01	Sueldo Anual No. 13	1102	20	1955	100	53,000.00	500.00	53,500.00	0.00	53,241.01	53,241.01	99.52	258.99	0.48	
1.1		12	00	0001	2	1	5			CONTRIBUCIONES A LA SEGURIDAD SOCIAL					155,169.00	-108,683.00	46,486.00	10,080.45	11,364.04	21,444.49	46.13	25,041.51	53.87	
1.1		12	00	0001	2	1	5	1	01	Contribuciones al seguro de salud	1102	20	1955	100	72,084.00	-57,183.00	14,901.00	4,643.95	7,438.42	12,082.37	81.08	2,818.63	18.92	
1.1		12	00	0001	2	1	5	2	01	Contribuciones al seguro de pensiones	1102	20	1955	100	71,634.00	-50,000.00	21,634.00	4,650.50	3,517.62	8,168.12	37.76	13,465.88	62.24	
1.1		12	00	0001	2	1	5	3	01	Contribuciones al seguro de riesgo laboral	1102	20	1955	100	11,451.00	-1,500.00	9,951.00	786.00	408.00	1,194.00	12.00	8,757.00	88.00	
1.1		12	00	0002						Ornato y Saneamiento de Calles, Plazas y Parques					0.00	86,900.00	86,900.00	86,900.00	0.00	86,900.00	100.00	0.00	0.00	
1.1		12	00	0002	2	1				REMUNERACIONES Y CONTRIBUCIONES					0.00	86,900.00	86,900.00	86,900.00	0.00	86,900.00	100.00	0.00	0.00	
1.1		12	00	0002	2	1	2			SOBRESUELDOS					0.00	86,900.00	86,900.00	86,900.00	0.00	86,900.00	100.00	0.00	0.00	
1.1		12	00	0002	2	1	2	2		Compensación					0.00	86,900.00	86,900.00	86,900.00	0.00	86,900.00	100.00	0.00	0.00	
1.1		12	00	0002	2	1	2	2	06	Incentivo por Rendimiento Individual	3299	20	1955	100	0.00	65,000.00	65,000.00	65,000.00	0.00	65,000.00	100.00	0.00	0.00	

MINISTERIO DE HACIENDA
DIRECCION GENERAL DE PRESUPUESTO
EJECUCIÓN TRIMESTRAL DE LOS GASTOS Y APLICACIONES FINANCIERAS POR DESTINO DE FONDOS Y ESTRUCTURA PROGRAMATICA
CORRESPONDIENTE AL CUARTO TRIMESTRE DEL AÑO 2023

Código del Capítulo: **7098**

Denominación: **Ayuntamiento Municipal de Pimentel**

Destino de Fondos	Estructura Programática					SNIP	Clasificador del Gasto					Función	Fuente Financiamiento	Fuente Específica	Organismo Financiador	Presupuesto			Devengado				Balance Disponible	% Balance Disponible	
	Partidas no Asig. a Prog.	Programa	Proyecto	Actividad/Obra	Tipo		Objeto	Cuenta	Subcuenta	Auxiliar	Denominación del Gasto					Original	Modificaciones	Vigente	Acumulado Anterior	Trimestre	A la Fecha	% Devengado a la Fecha			
																									20
1	2	3	4	5	6	7	8	9	10	11	12	13	14	15	16	17	18	19 = 17 +/- 18	20	21	22 = 20 + 21	23 = 22 ÷ 19	24 = 19 - 22	25 = 24 ÷ 19	
1.1		12	00	0002		2	1	2	2	08	Compensaciones especiales	3299	20	1955	100	0.00	21,900.00	21,900.00	21,900.00	0.00	21,900.00	100.00	0.00	0.00	
1.1		12	00	0005							Administración y Reparación de Unidades Motorizadas					1,029,369.00	35,514.00	1,064,883.00	741,914.10	322,436.03	1,064,350.13	99.95	532.87	0.05	
1.1		12	00	0005		2	1				REMUNERACIONES Y CONTRIBUCIONES					1,029,369.00	35,514.00	1,064,883.00	741,914.10	322,436.03	1,064,350.13	99.95	532.87	0.05	
1.1		12	00	0005		2	1	1			REMUNERACIONES					942,500.00	83,600.00	1,026,100.00	716,058.90	309,508.43	1,025,567.33	99.95	532.67	0.05	
1.1		12	00	0005		2	1	1	1	01	Sueldos fijos	2102	20	1955	100	870,000.00	-7,400.00	862,600.00	664,058.90	198,541.10	862,600.00	100.00	0.00	0.00	
1.1		12	00	0005		2	1	1	2	08	Personal de carácter temporal	2102	20	1955	100	0.00	91,000.00	91,000.00	52,000.00	39,000.00	91,000.00	100.00	0.00	0.00	
1.1		12	00	0005		2	1	1	4	01	Sueldo Anual No. 13	2102	20	1955	100	72,500.00	0.00	72,500.00	0.00	71,967.33	71,967.33	99.27	532.67	0.73	
1.1		12	00	0005		2	1	5			CONTRIBUCIONES A LA SEGURIDAD SOCIAL					86,869.00	-48,086.00	38,783.00	25,855.20	12,927.60	38,782.80	100.00	0.20	0.00	
1.1		12	00	0005		2	1	5	1	01	Contribuciones al seguro de salud	2102	20	1955	100	39,826.00	-21,959.00	17,867.00	11,911.20	5,955.60	17,866.80	100.00	0.20	0.00	
1.1		12	00	0005		2	1	5	2	01	Contribuciones al seguro de pensiones	2102	20	1955	100	39,849.00	-21,957.00	17,892.00	11,928.00	5,964.00	17,892.00	100.00	0.00	0.00	
1.1		12	00	0005		2	1	5	3	01	Contribuciones al seguro de riesgo laboral	2102	20	1955	100	7,194.00	-4,170.00	3,024.00	2,016.00	1,008.00	3,024.00	100.00	0.00	0.00	
1.1		12	00	0006							Seguridad y Vigilancia Ciudadana					184,312.00	-15,512.00	168,800.00	107,200.00	61,383.00	168,583.00	99.87	217.00	0.13	
1.1		12	00	0006		2	1				REMUNERACIONES Y CONTRIBUCIONES					184,312.00	-15,512.00	168,800.00	107,200.00	61,383.00	168,583.00	99.87	217.00	0.13	
1.1		12	00	0006		2	1	1			REMUNERACIONES					149,500.00	19,300.00	168,800.00	107,200.00	61,383.00	168,583.00	99.87	217.00	0.13	
1.1		12	00	0006		2	1	1	1	01	Sueldos fijos	1401	20	1955	100	138,000.00	15,600.00	153,600.00	107,200.00	46,400.00	153,600.00	100.00	0.00	0.00	
1.1		12	00	0006		2	1	1	4	01	Sueldo Anual No. 13	1401	20	1955	100	11,500.00	3,700.00	15,200.00	0.00	14,983.00	14,983.00	98.57	217.00	1.43	
1.1		12	00	0006		2	1	5			CONTRIBUCIONES A LA SEGURIDAD SOCIAL					34,812.00	-34,812.00	0.00	0.00	0.00	0.00	0.00	0.00	100.00	
1.1		12	00	0006		2	1	5	1	01	Contribuciones al seguro de salud	1401	20	1955	100	16,290.00	-16,290.00	0.00	0.00	0.00	0.00	0.00	0.00	0.00	0.00
1.1		12	00	0006		2	1	5	2	01	Contribuciones al seguro de pensiones	1401	20	1955	100	16,127.00	-16,127.00	0.00	0.00	0.00	0.00	0.00	0.00	0.00	0.00
1.1		12	00	0006		2	1	5	3	01	Contribuciones al seguro de riesgo laboral	1401	20	1955	100	2,395.00	-2,395.00	0.00	0.00	0.00	0.00	0.00	0.00	0.00	0.00

MINISTERIO DE HACIENDA
DIRECCION GENERAL DE PRESUPUESTO
EJECUCIÓN TRIMESTRAL DE LOS GASTOS Y APLICACIONES FINANCIERAS POR DESTINO DE FONDOS Y ESTRUCTURA PROGRAMATICA
CORRESPONDIENTE AL CUARTO TRIMESTRE DEL AÑO 2023

Código del Capítulo: **7098**

Denominación: **Ayuntamiento Municipal de Pimentel**

Destino de Fondos	Estructura Programática					SNIP	Clasificador del Gasto					Denominación del Gasto	Función	Fuente Financiamiento	Fuente Especifica	Organismo Financiado	Presupuesto			Devengado				Balance Disponible	% Balance Disponible
	Partidas no Asig. a Prog.	Programa	Proyecto	Actividad/Obra			Tipo	Objeto	Cuenta	Subcuenta	Auxiliar						Original	Modificaciones	Vigente	Acumulado Anterior	Trimestre	A la Fecha	% Devengado a la Fecha		
1	2	3	4	5	6	7	8	9	10	11	12	13	14	15	16	17	18	19 = 17 +/- 18	20	21	22 = 20 + 21	23 = 22 ÷ 19	24 = 19 - 22	25 = 24 ÷ 19	
1.1		12	00	0007							Supervisión y Administración de Mercados					56,159.00	-10,659.00	45,500.00	31,500.00	14,000.00	45,500.00	100.00	0.00	0.00	
1.1		12	00	0007		2	1				REMUNERACIONES Y CONTRIBUCIONES					56,159.00	-10,659.00	45,500.00	31,500.00	14,000.00	45,500.00	100.00	0.00	0.00	
1.1		12	00	0007		2	1	1			REMUNERACIONES					45,500.00	0.00	45,500.00	31,500.00	14,000.00	45,500.00	100.00	0.00	0.00	
1.1		12	00	0007		2	1	1	1	01	Sueldos fijos	3202	20	1955	100	42,000.00	0.00	42,000.00	31,500.00	10,500.00	42,000.00	100.00	0.00	0.00	
1.1		12	00	0007		2	1	1	4	01	Sueldo Anual No. 13	3202	20	1955	100	3,500.00	0.00	3,500.00	0.00	3,500.00	3,500.00	100.00	0.00	0.00	
1.1		12	00	0007		2	1	5			CONTRIBUCIONES A LA SEGURIDAD SOCIAL					10,659.00	-10,659.00	0.00	0.00	0.00	0.00	0.00	0.00	100.00	
1.1		12	00	0007		2	1	5	1	01	Contribuciones al seguro de salud	3202	20	1955	100	4,944.00	-4,944.00	0.00	0.00	0.00	0.00	0.00	0.00	0.00	0.00
1.1		12	00	0007		2	1	5	2	01	Contribuciones al seguro de pensiones	3202	20	1955	100	4,917.00	-4,917.00	0.00	0.00	0.00	0.00	0.00	0.00	0.00	0.00
1.1		12	00	0007		2	1	5	3	01	Contribuciones al seguro de riesgo laboral	3202	20	1955	100	798.00	-798.00	0.00	0.00	0.00	0.00	0.00	0.00	0.00	0.00
1.1		12	00	0008							Supervisión y Administración de Mataderos					62,304.00	-10,304.00	52,000.00	36,000.00	16,000.00	52,000.00	100.00	0.00	0.00	
1.1		12	00	0008		2	1				REMUNERACIONES Y CONTRIBUCIONES					62,304.00	-10,304.00	52,000.00	36,000.00	16,000.00	52,000.00	100.00	0.00	0.00	
1.1		12	00	0008		2	1	1			REMUNERACIONES					52,000.00	0.00	52,000.00	36,000.00	16,000.00	52,000.00	100.00	0.00	0.00	
1.1		12	00	0008		2	1	1	1	01	Sueldos fijos	3202	20	1955	100	48,000.00	0.00	48,000.00	36,000.00	12,000.00	48,000.00	100.00	0.00	0.00	
1.1		12	00	0008		2	1	1	4	01	Sueldo Anual No. 13	3202	20	1955	100	4,000.00	0.00	4,000.00	0.00	4,000.00	4,000.00	100.00	0.00	0.00	
1.1		12	00	0008		2	1	5			CONTRIBUCIONES A LA SEGURIDAD SOCIAL					10,304.00	-10,304.00	0.00	0.00	0.00	0.00	0.00	0.00	100.00	
1.1		12	00	0008		2	1	5	1	01	Contribuciones al seguro de salud	3202	20	1955	100	4,761.00	-4,761.00	0.00	0.00	0.00	0.00	0.00	0.00	0.00	0.00
1.1		12	00	0008		2	1	5	2	01	Contribuciones al seguro de pensiones	3202	20	1955	100	4,745.00	-4,745.00	0.00	0.00	0.00	0.00	0.00	0.00	0.00	0.00
1.1		12	00	0008		2	1	5	3	01	Contribuciones al seguro de riesgo laboral	3202	20	1955	100	798.00	-798.00	0.00	0.00	0.00	0.00	0.00	0.00	0.00	0.00
1.1		15									Fomento de la Cultura, Deporte y Recreación					0.00	118,800.00	118,800.00	118,800.00	0.00	118,800.00	100.00	0.00	0.00	

MINISTERIO DE HACIENDA
DIRECCION GENERAL DE PRESUPUESTO
EJECUCIÓN TRIMESTRAL DE LOS GASTOS Y APLICACIONES FINANCIERAS POR DESTINO DE FONDOS Y ESTRUCTURA PROGRAMATICA
CORRESPONDIENTE AL CUARTO TRIMESTRE DEL AÑO 2023

Código del Capítulo: 7098

Denominación: Ayuntamiento Municipal de Pimentel

Destino de Fondos	Estructura Programática					SNIP	Clasificador del Gasto					Función	Fuente Financiamiento	Fuente Especifica	Organismo Financiador	Presupuesto			Devengado				Balance Disponible	% Balance Disponible
	Partidas no Asig. a Prog.	Programa	Proyecto	Actividad/Obra			Tipo	Objeto	Cuenta	Subcuenta	Auxiliar					Denominación del Gasto	Original	Modificaciones	Vigente	Acumulado Anterior	Trimestre	A la Fecha		
1	2	3	4	5	6	7	8	9	10	11	12	13	14	15	16	17	18	19 = 17 +/- 18	20	21	22 = 20 + 21	23 = 22 ÷ 19	24 = 19 - 22	25 = 24 ÷ 19
1.1		15	00	0002							Desarrollo de Eventos Deportivos y Recreación					0.00	118,800.00	118,800.00	118,800.00	0.00	118,800.00	100.00	0.00	0.00
1.1		15	00	0002		2	2				CONTRATACIÓN DE SERVICIOS					0.00	118,800.00	118,800.00	118,800.00	0.00	118,800.00	100.00	0.00	0.00
1.1		15	00	0002		2	2	8			OTROS SERVICIOS NO INCLUIDOS EN CONCEPTOS ANTERIORES					0.00	118,800.00	118,800.00	118,800.00	0.00	118,800.00	100.00	0.00	0.00
1.1		15	00	0002		2	2	8	7	06	Otros servicios técnicos profesionales	4302	20	1955	100	0.00	118,800.00	118,800.00	118,800.00	0.00	118,800.00	100.00	0.00	0.00
1.1	98										Adm. de Contribuciones Especiales (Transf. Priv.)					198,000.00	2,500.00	200,500.00	144,500.00	56,000.00	200,500.00	100.00	0.00	0.00
1.1	98					2	4				TRANSFERENCIAS CORRIENTES					198,000.00	2,500.00	200,500.00	144,500.00	56,000.00	200,500.00	100.00	0.00	0.00
1.1	98					2	4	1			TRANSFERENCIAS CORRIENTES AL SECTOR PRIVADO					198,000.00	2,500.00	200,500.00	144,500.00	56,000.00	200,500.00	100.00	0.00	0.00
1.1	98					2	4	1	1	01	Pensiones	4501	20	1955	100	198,000.00	2,500.00	200,500.00	144,500.00	56,000.00	200,500.00	100.00	0.00	0.00

MINISTERIO DE HACIENDA
DIRECCION GENERAL DE PRESUPUESTO
EJECUCIÓN TRIMESTRAL DE LOS GASTOS Y APLICACIONES FINANCIERAS POR DESTINO DE FONDOS Y ESTRUCTURA PROGRAMATICA
CORRESPONDIENTE AL CUARTO TRIMESTRE DEL AÑO 2023

Código del Capítulo: **7098**

Denominación: **Ayuntamiento Municipal de Pimentel**

Destino de Fondos	Estructura Programática					SNIP	Clasificador del Gasto					Denominación del Gasto	Función	Fuente Financiamiento	Fuente Específica	Organismo Financiador	Presupuesto			Devengado				Balance Disponible	% Balance Disponible
	Partidas no Asig. a Prog.	Programa	Proyecto	Actividad/Obra	Tipo		Objeto	Cuenta	Subcuenta	Auxiliar	Original						Modificaciones	Vigente	Acumulado Anterior	Trimestre	A la Fecha	% Devengado a la Fecha			
																							20		
1.2																	16,608,309.00	4,248,083.90	20,856,392.90	13,749,450.77	6,922,265.74	20,671,716.51	99.11	184,676.39	0.89
1.2					2												16,608,309.00	4,248,083.90	20,856,392.90	13,749,450.77	6,922,265.74	20,671,716.51	99.11	184,676.39	0.89
1.2		01															2,147,304.00	1,470,793.50	3,618,097.50	2,463,313.65	1,127,825.89	3,591,139.54	99.25	26,957.96	0.75
1.2		01	00	0001													45,000.00	-4,063.72	40,936.28	37,221.28	3,715.00	40,936.28	100.00	0.00	0.00
1.2		01	00	0001		2	3										45,000.00	-4,063.72	40,936.28	37,221.28	3,715.00	40,936.28	100.00	0.00	0.00
1.2		01	00	0001		2	3	1									45,000.00	-4,063.72	40,936.28	37,221.28	3,715.00	40,936.28	100.00	0.00	0.00
1.2		01	00	0001		2	3	1	1	01	Alimentos y bebidas para personas	1101	20	1955	100		45,000.00	-4,063.72	40,936.28	37,221.28	3,715.00	40,936.28	100.00	0.00	0.00
1.2		01	00	0003							Administración Municipal						1,784,304.00	1,359,223.22	3,143,527.22	2,082,038.96	1,034,531.15	3,116,570.11	99.14	26,957.11	0.86
1.2		01	00	0003		2	1				REMUNERACIONES Y CONTRIBUCIONES						143,304.00	172,610.00	315,914.00	63,935.00	251,979.00	315,914.00	100.00	0.00	0.00
1.2		01	00	0003		2	1	1			REMUNERACIONES						0.00	235,000.00	235,000.00	0.00	235,000.00	235,000.00	100.00	0.00	0.00
1.2		01	00	0003		2	1	1	2	08	Personal de carácter temporal	1101	20	1955	100		0.00	235,000.00	235,000.00	0.00	235,000.00	235,000.00	100.00	0.00	0.00
1.2		01	00	0003		2	1	2			SOBRESUELDOS						120,000.00	-69,645.00	50,355.00	33,376.00	16,979.00	50,355.00	100.00	0.00	0.00
1.2		01	00	0003		2	1	2	2	08	Compensaciones especiales	1101	20	1955	100		120,000.00	-69,645.00	50,355.00	33,376.00	16,979.00	50,355.00	100.00	0.00	0.00
1.2		01	00	0003		2	1	3			DIETAS Y GASTOS DE REPRESENTACION						23,304.00	7,255.00	30,559.00	30,559.00	0.00	30,559.00	100.00	0.00	0.00
1.2		01	00	0003		2	1	3	1	01	Dietas en el país	1101	20	1955	100		23,304.00	7,255.00	30,559.00	30,559.00	0.00	30,559.00	100.00	0.00	0.00
1.2		01	00	0003		2	2				CONTRATACIÓN DE SERVICIOS						1,096,000.00	883,304.22	1,979,304.22	1,358,316.41	620,623.15	1,978,939.56	99.98	364.66	0.02
1.2		01	00	0003		2	2	1			SERVICIOS BASICOS						396,000.00	-57,478.00	338,522.00	245,970.56	92,550.94	338,521.50	100.00	0.50	0.00
1.2		01	00	0003		2	2	1	3	01	Teléfono local	1101	20	1955	100		396,000.00	-58,321.00	337,679.00	245,970.56	91,707.94	337,678.50	100.00	0.50	0.00
1.2		01	00	0003		2	2	1	5	01	Servicio de internet y televisión por cable	1101	20	1955	100		0.00	843.00	843.00	0.00	843.00	843.00	100.00	0.00	0.00

MINISTERIO DE HACIENDA
DIRECCION GENERAL DE PRESUPUESTO
EJECUCIÓN TRIMESTRAL DE LOS GASTOS Y APLICACIONES FINANCIERAS POR DESTINO DE FONDOS Y ESTRUCTURA PROGRAMATICA
CORRESPONDIENTE AL CUARTO TRIMESTRE DEL AÑO 2023

Código del Capítulo: **7098**

Denominación: **Ayuntamiento Municipal de Pimentel**

Destino de Fondos	Estructura Programática					SNIP	Clasificador del Gasto					Función	Fuente Financiamiento	Fuente Especifica	Organismo Financador	Presupuesto			Devengado				Balance Disponible	% Balance Disponible
	Partidas no Asig. a Prog.	Programa	Proyecto	Actividad/Obra	Tipo		Objeto	Cuenta	Subcuenta	Auxiliar	Denominación del Gasto					Original	Modificaciones	Vigente	Acumulado Anterior	Trimestre	A la Fecha	% Devengado a la Fecha		
1.2	01	00	0003		2	2	2			PUBLICIDAD, IMPRESIÓN Y ENCUADERNACIÓN					120,000.00	143,923.00	263,923.00	170,989.00	92,924.00	263,913.00	100.00	10.00	0.00	
1.2	01	00	0003		2	2	2	1	01	Publicidad y propaganda	1101	20	1955	100	80,000.00	80,910.00	160,910.00	97,150.00	63,750.00	160,900.00	99.99	10.00	0.01	
1.2	01	00	0003		2	2	2	2		Impresión, encuadernación y rotulación					40,000.00	63,013.00	103,013.00	73,839.00	29,174.00	103,013.00	100.00	0.00	0.00	
1.2	01	00	0003		2	2	2	2	01	Impresión, encuadernación y rotulación	1101	20	1955	100	40,000.00	44,000.00	84,000.00	73,839.00	10,161.00	84,000.00	100.00	0.00	0.00	
1.2	01	00	0003		2	2	2	2	01	Impresión, encuadernación y rotulación	1101	30	9996	102	0.00	19,013.00	19,013.00	0.00	19,013.00	19,013.00	100.00	0.00	0.00	
1.2	01	00	0003		2	2	4			TRANSPORTE Y ALMACENAJE					0.00	5,000.00	5,000.00	5,000.00	0.00	5,000.00	100.00	0.00	0.00	
1.2	01	00	0003		2	2	4	4	01	Peaje	1101	20	1955	100	0.00	5,000.00	5,000.00	5,000.00	0.00	5,000.00	100.00	0.00	0.00	
1.2	01	00	0003		2	2	5			ALQUILERES Y RENTAS					0.00	89,205.00	89,205.00	0.00	89,205.00	89,205.00	100.00	0.00	0.00	
1.2	01	00	0003		2	2	5	8	01	Otros alquileres y arrendamientos por derechos de usos	1101	20	1955	100	0.00	89,205.00	89,205.00	0.00	89,205.00	89,205.00	100.00	0.00	0.00	
1.2	01	00	0003		2	2	6			SEGUROS					80,000.00	-1,860.00	78,140.00	77,970.76	0.38	77,971.14	99.78	168.86	0.22	
1.2	01	00	0003		2	2	6	2	01	Seguro de bienes muebles	1101	20	1955	100	80,000.00	-1,860.00	78,140.00	77,970.76	0.38	77,971.14	99.78	168.86	0.22	
1.2	01	00	0003		2	2	8			OTROS SERVICIOS NO INCLUIDOS EN CONCEPTOS ANTERIORES					500,000.00	704,514.22	1,204,514.22	858,386.09	345,942.83	1,204,328.92	99.98	185.30	0.02	
1.2	01	00	0003		2	2	8	1	01	Gastos judiciales	1101	20	1955	100	50,000.00	-42,000.00	8,000.00	8,000.00	0.00	8,000.00	100.00	0.00	0.00	
1.2	01	00	0003		2	2	8	4	01	Servicios funerarios y gastos conexos	1101	20	1955	100	50,000.00	-40,000.00	10,000.00	0.00	10,000.00	10,000.00	100.00	0.00	0.00	
1.2	01	00	0003		2	2	8	5	02	Lavandería	1101	20	1955	100	0.00	12,585.00	12,585.00	0.00	12,585.00	12,585.00	100.00	0.00	0.00	
1.2	01	00	0003		2	2	8	6		Servicio de organización de eventos, festividades y actividades de entretenimiento					400,000.00	630,719.50	1,030,719.50	801,494.09	229,101.00	1,030,595.09	99.99	124.41	0.01	
1.2	01	00	0003		2	2	8	6	01	Eventos generales	1101	20	1955	100	300,000.00	-131,252.59	168,747.41	168,747.00	0.00	168,747.00	100.00	0.41	0.00	
1.2	01	00	0003		2	2	8	6	01	Eventos generales	1101	30	9996	102	0.00	74,300.00	74,300.00	27,000.00	47,300.00	74,300.00	100.00	0.00	0.00	
1.2	01	00	0003		2	2	8	6	02	Festividades	1101	20	1955	100	100,000.00	201,646.09	301,646.09	301,522.09	0.00	301,522.09	99.96	124.00	0.04	
1.2	01	00	0003		2	2	8	6	02	Festividades	1101	30	9995	102	0.00	250,000.00	250,000.00	250,000.00	0.00	250,000.00	100.00	0.00	0.00	

MINISTERIO DE HACIENDA
DIRECCION GENERAL DE PRESUPUESTO
EJECUCIÓN TRIMESTRAL DE LOS GASTOS Y APLICACIONES FINANCIERAS POR DESTINO DE FONDOS Y ESTRUCTURA PROGRAMATICA
CORRESPONDIENTE AL CUARTO TRIMESTRE DEL AÑO 2023

Código del Capítulo: **7098**

Denominación: **Ayuntamiento Municipal de Pimentel**

Destino de Fondos	Estructura Programática					SNIP	Clasificador del Gasto					Función	Fuente Financiamiento	Fuente Especifica	Organismo Financiador	Presupuesto			Devengado				Balance Disponible	% Balance Disponible
	Partidas no Asig. a Prog.	Programa	Proyecto	Actividad/Obra			Tipo	Objeto	Cuenta	Subcuenta	Auxiliar					Denominación del Gasto	Original	Modificaciones	Vigente	Acumulado Anterior	Trimestre	A la Fecha		
1	2	3	4	5	6	7	8	9	10	11	12	13	14	15	16	17	18	19 = 17 +/- 18	20	21	22 = 20 + 21	23 = 22 ÷ 19	24 = 19 - 22	25 = 24 ÷ 19
1.2		01	00	0003		2	2	8	6	02	Festividades	1101	30	9996	102	0.00	215,231.00	215,231.00	54,225.00	161,006.00	215,231.00	100.00	0.00	0.00
1.2		01	00	0003		2	2	8	6	02	Festividades	1101	30	9998	102	0.00	20,795.00	20,795.00	0.00	20,795.00	20,795.00	100.00	0.00	0.00
1.2		01	00	0003		2	2	8	7		Servicios Técnicos y Profesionales					0.00	91,000.00	91,000.00	36,000.00	54,940.00	90,940.00	99.93	60.00	0.07
1.2		01	00	0003		2	2	8	7	02	Servicios jurídicos	1101	20	1955	100	0.00	20,000.00	20,000.00	0.00	20,000.00	20,000.00	100.00	0.00	0.00
1.2		01	00	0003		2	2	8	7	06	Otros servicios técnicos profesionales	1101	20	1955	100	0.00	71,000.00	71,000.00	36,000.00	34,940.00	70,940.00	99.92	60.00	0.08
1.2		01	00	0003		2	2	8	8	01	Impuestos	1101	20	1955	100	0.00	52,209.72	52,209.72	12,892.00	39,316.83	52,208.83	100.00	0.89	0.00
1.2		01	00	0003		2	3				MATERIALES Y SUMINISTROS					545,000.00	303,309.00	848,309.00	659,787.55	161,929.00	821,716.55	96.87	26,592.45	3.13
1.2		01	00	0003		2	3	1			ALIMENTOS Y PRODUCTOS AGROFORESTALES					300,000.00	291,779.00	591,779.00	491,859.07	99,919.00	591,778.07	100.00	0.93	0.00
1.2		01	00	0003		2	3	1	1		Alimentos y bebidas para personas					300,000.00	291,779.00	591,779.00	491,859.07	99,919.00	591,778.07	100.00	0.93	0.00
1.2		01	00	0003		2	3	1	1	01	Alimentos y bebidas para personas	1101	20	1955	100	300,000.00	69,712.00	369,712.00	357,711.07	12,000.00	369,711.07	100.00	0.93	0.00
1.2		01	00	0003		2	3	1	1	01	Alimentos y bebidas para personas	1101	30	9995	102	0.00	34,576.00	34,576.00	0.00	34,576.00	34,576.00	100.00	0.00	0.00
1.2		01	00	0003		2	3	1	1	01	Alimentos y bebidas para personas	1101	30	9996	102	0.00	187,491.00	187,491.00	134,148.00	53,343.00	187,491.00	100.00	0.00	0.00
1.2		01	00	0003		2	3	6			PRODUCTOS DE MINERALES, METALICOS Y NO METALICOS					0.00	14,560.00	14,560.00	14,560.00	0.00	14,560.00	100.00	0.00	0.00
1.2		01	00	0003		2	3	6	1	04	Productos de yeso	1101	20	1955	100	0.00	14,560.00	14,560.00	14,560.00	0.00	14,560.00	100.00	0.00	0.00
1.2		01	00	0003		2	3	7			COMBUSTIBLES, LUBRICANTES, PRODUCTOS QUIMICOS Y CONEXOS					20,000.00	-18,000.00	2,000.00	3,500.00	-1,500.00	2,000.00	100.00	0.00	0.00
1.2		01	00	0003		2	3	7	1		Combustibles y lubricantes					20,000.00	-18,000.00	2,000.00	3,500.00	-1,500.00	2,000.00	100.00	0.00	0.00
1.2		01	00	0003		2	3	7	1	02	Gasoil	1101	20	1955	100	0.00	1,000.00	1,000.00	1,000.00	0.00	1,000.00	100.00	0.00	0.00
1.2		01	00	0003		2	3	7	1	04	Gas GLP	1101	20	1955	100	20,000.00	-19,000.00	1,000.00	2,500.00	-1,500.00	1,000.00	100.00	0.00	0.00
1.2		01	00	0003		2	3	9			PRODUCTOS Y UTILES VARIOS					225,000.00	14,970.00	239,970.00	149,868.48	63,510.00	213,378.48	88.92	26,591.52	11.08
1.2		01	00	0003		2	3	9	2		Útiles de escritorio, oficina, informática, escolares y de enseñanza					120,000.00	-21,433.00	98,567.00	42,360.48	29,615.00	71,975.48	73.02	26,591.52	26.98
1.2		01	00	0003		2	3	9	2	01	Útiles de escritorio, oficina e informática	1101	20	1955	100	120,000.00	-56,840.00	63,160.00	28,663.48	7,905.00	36,568.48	57.90	26,591.52	42.10

MINISTERIO DE HACIENDA
DIRECCION GENERAL DE PRESUPUESTO
EJECUCIÓN TRIMESTRAL DE LOS GASTOS Y APLICACIONES FINANCIERAS POR DESTINO DE FONDOS Y ESTRUCTURA PROGRAMATICA
CORRESPONDIENTE AL CUARTO TRIMESTRE DEL AÑO 2023

Código del Capítulo: **7098**

Denominación: **Ayuntamiento Municipal de Pimentel**

Destino de Fondos	Estructura Programática					SNIP	Clasificador del Gasto					Función	Fuente Financiamiento	Fuente Específica	Organismo Financiador	Presupuesto			Devengado				Balance Disponible	% Balance Disponible
	Partidas no Asig. a Prog.	Programa	Proyecto	Actividad/Obra	Tipo		Objeto	Cuenta	Subcuenta	Auxiliar	Denominación del Gasto					Original	Modificaciones	Vigente	Acumulado Anterior	Trimestre	A la Fecha	% Devengado a la Fecha		
1	2	3	4	5	6	7	8	9	10	11	12	13	14	15	16	17	18	19 = 17 +/- 18	20	21	22 = 20 + 21	23 = 22 ÷ 19	24 = 19 - 22	25 = 24 ÷ 19
1.2		01	00	0003		2	3	9	2	01	Útiles de escritorio, oficina e informática	1101	30	9996	102	0.00	35,407.00	35,407.00	13,697.00	21,710.00	35,407.00	100.00	0.00	0.00
1.2		01	00	0003		2	3	9	5	01	Útiles de cocina y comedor	1101	20	1955	100	0.00	31,000.00	31,000.00	31,000.00	0.00	31,000.00	100.00	0.00	0.00
1.2		01	00	0003		2	3	9	6	01	Productos eléctricos y afines	1101	30	9995	102	0.00	4,550.00	4,550.00	0.00	4,550.00	4,550.00	100.00	0.00	0.00
1.2		01	00	0003		2	3	9	8	02	Accesorios	1101	20	1955	100	0.00	9,975.00	9,975.00	0.00	9,975.00	9,975.00	100.00	0.00	0.00
1.2		01	00	0003		2	3	9	9		Productos y útiles varios no identificados precedentemente (n.i.p.)					105,000.00	-9,122.00	95,878.00	76,508.00	19,370.00	95,878.00	100.00	0.00	0.00
1.2		01	00	0003		2	3	9	9	01	Productos y Útiles Varios n.i.p	1101	20	1955	100	80,000.00	-36,322.00	43,678.00	36,108.00	7,570.00	43,678.00	100.00	0.00	0.00
1.2		01	00	0003		2	3	9	9	01	Productos y Útiles Varios n.i.p	1101	30	9995	102	0.00	7,950.00	7,950.00	0.00	7,950.00	7,950.00	100.00	0.00	0.00
1.2		01	00	0003		2	3	9	9	01	Productos y Útiles Varios n.i.p	1101	30	9996	102	0.00	19,250.00	19,250.00	15,400.00	3,850.00	19,250.00	100.00	0.00	0.00
1.2		01	00	0003		2	3	9	9	05	Productos y útiles diversos	1101	20	1955	100	25,000.00	0.00	25,000.00	25,000.00	0.00	25,000.00	100.00	0.00	0.00
1.2		01	00	0004							Servicios Administrativos y Financieros					318,000.00	115,634.00	433,634.00	344,053.41	89,579.74	433,633.15	100.00	0.85	0.00
1.2		01	00	0004		2	2				CONTRATACIÓN DE SERVICIOS					248,000.00	108,199.00	356,199.00	266,618.41	89,579.74	356,198.15	100.00	0.85	0.00
1.2		01	00	0004		2	2	2			PUBLICIDAD, IMPRESIÓN Y ENCUADERNACIÓN					0.00	34,200.00	34,200.00	34,200.00	0.00	34,200.00	100.00	0.00	0.00
1.2		01	00	0004		2	2	2	2	01	Impresión, encuadernación y rotulación	1102	20	1955	100	0.00	34,200.00	34,200.00	34,200.00	0.00	34,200.00	100.00	0.00	0.00
1.2		01	00	0004		2	2	5			ALQUILERES Y RENTAS					198,000.00	0.00	198,000.00	126,000.00	72,000.00	198,000.00	100.00	0.00	0.00
1.2		01	00	0004		2	2	5	9	01	Licencias Informaticas	1102	20	1955	100	198,000.00	0.00	198,000.00	126,000.00	72,000.00	198,000.00	100.00	0.00	0.00
1.2		01	00	0004		2	2	6			SEGUROS					0.00	4,000.00	4,000.00	4,000.00	0.00	4,000.00	100.00	0.00	0.00
1.2		01	00	0004		2	2	6	2	01	Seguro de bienes muebles	1102	20	1955	100	0.00	4,000.00	4,000.00	4,000.00	0.00	4,000.00	100.00	0.00	0.00
1.2		01	00	0004		2	2	8			OTROS SERVICIOS NO INCLUIDOS EN CONCEPTOS ANTERIORES					50,000.00	69,999.00	119,999.00	102,418.41	17,579.74	119,998.15	100.00	0.85	0.00
1.2		01	00	0004		2	2	8	2	01	Comisiones y gastos bancarios	1102	20	1955	100	50,000.00	69,999.00	119,999.00	102,418.41	17,579.74	119,998.15	100.00	0.85	0.00
1.2		01	00	0004		2	3				MATERIALES Y SUMINISTROS					70,000.00	7,435.00	77,435.00	77,435.00	0.00	77,435.00	100.00	0.00	0.00

MINISTERIO DE HACIENDA
DIRECCION GENERAL DE PRESUPUESTO
EJECUCIÓN TRIMESTRAL DE LOS GASTOS Y APLICACIONES FINANCIERAS POR DESTINO DE FONDOS Y ESTRUCTURA PROGRAMATICA
CORRESPONDIENTE AL CUARTO TRIMESTRE DEL AÑO 2023

Código del Capítulo: **7098**

Denominación: **Ayuntamiento Municipal de Pimentel**

Destino de Fondos	Estructura Programática					SNIP	Clasificador del Gasto					Función	Fuente Financiamiento	Fuente Especifica	Organismo Financiado	Presupuesto			Devengado				Balance Disponible	% Balance Disponible
	Partidas no Asig. a Prog.	Programa	Proyecto	Actividad/Obra	Tipo		Objeto	Cuenta	Subcuenta	Auxiliar	Denominación del Gasto					Original	Modificaciones	Vigente	Acumulado Anterior	Trimestre	A la Fecha	% Devengado a la Fecha		
1.2		01	00	0004	2	3	1			ALIMENTOS Y PRODUCTOS AGROFORESTALES					30,000.00	7,435.00	37,435.00	37,435.00	0.00	37,435.00	100.00	0.00	0.00	
1.2		01	00	0004	2	3	1	1	01	Alimentos y bebidas para personas	1102	20	1955	100	30,000.00	7,435.00	37,435.00	37,435.00	0.00	37,435.00	100.00	0.00	0.00	
1.2		01	00	0004	2	3	9			PRODUCTOS Y UTILES VARIOS					40,000.00	0.00	40,000.00	40,000.00	0.00	40,000.00	100.00	0.00	0.00	
1.2		01	00	0004	2	3	9	2	01	Útiles de escritorio, oficina e informática	1102	20	1955	100	40,000.00	0.00	40,000.00	40,000.00	0.00	40,000.00	100.00	0.00	0.00	
1.2		11								Obras Públicas Municipales					0.00	183,105.00	183,105.00	81,963.00	101,142.00	183,105.00	100.00	0.00	0.00	
1.2		11	00	0001						Coordinación, Ejecución y Fiscalización de Obras					0.00	183,105.00	183,105.00	81,963.00	101,142.00	183,105.00	100.00	0.00	0.00	
1.2		11	00	0001	2	2				CONTRATACIÓN DE SERVICIOS					0.00	60,059.00	60,059.00	0.00	60,059.00	60,059.00	100.00	0.00	0.00	
1.2		11	00	0001	2	2	6			SEGUROS					0.00	36,784.00	36,784.00	0.00	36,784.00	36,784.00	100.00	0.00	0.00	
1.2		11	00	0001	2	2	6	2	01	Seguro de bienes muebles	2503	20	1955	100	0.00	36,784.00	36,784.00	0.00	36,784.00	36,784.00	100.00	0.00	0.00	
1.2		11	00	0001	2	2	7			SERVICIOS DE CONSERVACION, REPARACIONES MENORES E INSTALACIONES TEMPORALES					0.00	23,275.00	23,275.00	0.00	23,275.00	23,275.00	100.00	0.00	0.00	
1.2		11	00	0001	2	2	7	2	06	Mantenimiento y reparación de equipos de transporte, tracción y elevación	2503	30	9996	102	0.00	23,275.00	23,275.00	0.00	23,275.00	23,275.00	100.00	0.00	0.00	
1.2		11	00	0001	2	3				MATERIALES Y SUMINISTROS					0.00	123,046.00	123,046.00	81,963.00	41,083.00	123,046.00	100.00	0.00	0.00	
1.2		11	00	0001	2	3	1			ALIMENTOS Y PRODUCTOS AGROFORESTALES					0.00	123,046.00	123,046.00	81,963.00	41,083.00	123,046.00	100.00	0.00	0.00	
1.2		11	00	0001	2	3	1	1		Alimentos y bebidas para personas					0.00	123,046.00	123,046.00	81,963.00	41,083.00	123,046.00	100.00	0.00	0.00	
1.2		11	00	0001	2	3	1	1	01	Alimentos y bebidas para personas	2503	20	1955	100	0.00	43,410.00	43,410.00	31,310.00	12,100.00	43,410.00	100.00	0.00	0.00	
1.2		11	00	0001	2	3	1	1	01	Alimentos y bebidas para personas	2503	30	9995	102	0.00	12,583.00	12,583.00	0.00	12,583.00	12,583.00	100.00	0.00	0.00	
1.2		11	00	0001	2	3	1	1	01	Alimentos y bebidas para personas	2503	30	9996	102	0.00	67,053.00	67,053.00	50,653.00	16,400.00	67,053.00	100.00	0.00	0.00	
1.2		12								Gestión y Administración de Servicios Públicos					11,008,821.00	-788,186.40	10,220,634.60	6,811,172.16	3,341,511.60	10,152,683.76	99.34	67,950.84	0.66	

MINISTERIO DE HACIENDA
DIRECCION GENERAL DE PRESUPUESTO
EJECUCIÓN TRIMESTRAL DE LOS GASTOS Y APLICACIONES FINANCIERAS POR DESTINO DE FONDOS Y ESTRUCTURA PROGRAMATICA
CORRESPONDIENTE AL CUARTO TRIMESTRE DEL AÑO 2023

Código del Capítulo: **7098**

Denominación: **Ayuntamiento Municipal de Pimentel**

Destino de Fondos	Estructura Programática					SNIP	Clasificador del Gasto					Función	Fuente Financiamiento	Fuente Especifica	Organismo Financiador	Presupuesto			Devengado				Balance Disponible	% Balance Disponible
	Partidas no Asig. a Prog.	Programa	Proyecto	Actividad/Obra			Tipo	Objeto	Cuenta	Subcuenta	Auxiliar					Denominación del Gasto	Original	Modificaciones	Vigente	Acumulado Anterior	Trimestre	A la Fecha		
1	2	3	4	5	6	7	8	9	10	11	12	13	14	15	16	17	18	19 = 17 +/- 18	20	21	22 = 20 + 21	23 = 22 ÷ 19	24 = 19 - 22	25 = 24 ÷ 19
1.2		12	00	0002							Ornato y Saneamiento de Calles, Plazas y Parques					7,892,432.00	-333,384.10	7,559,047.90	5,094,821.31	2,459,972.97	7,554,794.28	99.94	4,253.62	0.06
1.2		12	00	0002		2	1				REMUNERACIONES Y CONTRIBUCIONES					7,572,432.00	-362,646.10	7,209,785.90	4,825,300.31	2,382,695.97	7,207,996.28	99.98	1,789.62	0.02
1.2		12	00	0002		2	1	1			REMUNERACIONES					6,475,926.00	337,519.90	6,813,445.90	4,565,685.21	2,245,993.02	6,811,678.23	99.97	1,767.67	0.03
1.2		12	00	0002		2	1	1	1	01	Sueldos fijos	3299	20	1955	100	5,931,624.00	-48,503.70	5,883,120.30	4,330,685.21	1,550,668.09	5,881,353.30	99.97	1,767.00	0.03
1.2		12	00	0002		2	1	1	2		Remuneraciones al personal con carácter transitorio					50,000.00	394,000.60	444,000.60	229,000.00	215,000.00	444,000.00	100.00	0.60	0.00
1.2		12	00	0002		2	1	1	2	08	Personal de carácter temporal	3299	20	1955	100	50,000.00	249,000.00	299,000.00	229,000.00	70,000.00	299,000.00	100.00	0.00	0.00
1.2		12	00	0002		2	1	1	2	08	Personal de carácter temporal	3299	30	9996	102	0.00	70,000.00	70,000.00	0.00	70,000.00	70,000.00	100.00	0.00	0.00
1.2		12	00	0002		2	1	1	2	08	Personal de carácter temporal	3299	30	9998	102	0.00	75,000.60	75,000.60	0.00	75,000.00	75,000.00	100.00	0.60	0.00
1.2		12	00	0002		2	1	1	4	01	Sueldo Anual No. 13	3299	20	1955	100	494,302.00	-7,977.00	486,325.00	6,000.00	480,324.93	486,324.93	100.00	0.07	0.00
1.2		12	00	0002		2	1	2			SOBRESUELDOS					0.00	52,621.00	52,621.00	33,800.00	18,821.00	52,621.00	100.00	0.00	0.00
1.2		12	00	0002		2	1	2	2		Compensación					0.00	52,621.00	52,621.00	33,800.00	18,821.00	52,621.00	100.00	0.00	0.00
1.2		12	00	0002		2	1	2	2	06	Incentivo por Rendimiento Individual	3299	20	1955	100	0.00	33,821.00	33,821.00	33,800.00	21.00	33,821.00	100.00	0.00	0.00
1.2		12	00	0002		2	1	2	2	06	Incentivo por Rendimiento Individual	3299	30	9996	102	0.00	18,800.00	18,800.00	0.00	18,800.00	18,800.00	100.00	0.00	0.00
1.2		12	00	0002		2	1	5			CONTRIBUCIONES A LA SEGURIDAD SOCIAL					1,096,506.00	-752,787.00	343,719.00	225,815.10	117,881.95	343,697.05	99.99	21.95	0.01
1.2		12	00	0002		2	1	5	1	01	Contribuciones al seguro de salud	3299	20	1955	100	508,596.00	-357,208.00	151,388.00	98,167.94	53,219.48	151,387.42	100.00	0.58	0.00
1.2		12	00	0002		2	1	5	2	01	Contribuciones al seguro de pensiones	3299	20	1955	100	505,822.00	-348,920.00	156,902.00	103,603.91	53,276.79	156,880.70	99.99	21.30	0.01
1.2		12	00	0002		2	1	5	3	01	Contribuciones al seguro de riesgo laboral	3299	20	1955	100	82,088.00	-46,659.00	35,429.00	24,043.25	11,385.68	35,428.93	100.00	0.07	0.00
1.2		12	00	0002		2	2				CONTRATACIÓN DE SERVICIOS					0.00	7,500.00	7,500.00	0.00	7,500.00	7,500.00	100.00	0.00	0.00
1.2		12	00	0002		2	2	8			OTROS SERVICIOS NO INCLUIDOS EN CONCEPTOS ANTERIORES					0.00	7,500.00	7,500.00	0.00	7,500.00	7,500.00	100.00	0.00	0.00
1.2		12	00	0002		2	2	8	5	01	Fumigación	3299	20	1955	100	0.00	7,500.00	7,500.00	0.00	7,500.00	7,500.00	100.00	0.00	0.00

MINISTERIO DE HACIENDA
DIRECCION GENERAL DE PRESUPUESTO
EJECUCIÓN TRIMESTRAL DE LOS GASTOS Y APLICACIONES FINANCIERAS POR DESTINO DE FONDOS Y ESTRUCTURA PROGRAMATICA
CORRESPONDIENTE AL CUARTO TRIMESTRE DEL AÑO 2023

Código del Capítulo: **7098**

Denominación: **Ayuntamiento Municipal de Pimentel**

Destino de Fondos	Estructura Programática					SNIP	Clasificador del Gasto					Función	Fuente Financiamiento	Fuente Especifica	Organismo Financiador	Presupuesto			Devengado				Balance Disponible	% Balance Disponible
	Partidas no Asig. a Prog.	Programa	Proyecto	Actividad/Obra	Tipo		Objeto	Cuenta	Subcuenta	Auxiliar	Denominación del Gasto					Original	Modificaciones	Vigente	Acumulado Anterior	Trimestre	A la Fecha	% Devengado a la Fecha		
1.2		12	00	0002	2	3				MATERIALES Y SUMINISTROS				320,000.00	21,762.00	341,762.00	269,521.00	69,777.00	339,298.00	99.28	2,464.00	0.72		
1.2		12	00	0002	2	3	1			ALIMENTOS Y PRODUCTOS AGROFORESTALES				150,000.00	-38,938.00	111,062.00	86,461.00	22,137.00	108,598.00	97.78	2,464.00	2.22		
1.2		12	00	0002	2	3	1	1	01	Alimentos y bebidas para personas	3299	20	1955	100	150,000.00	-38,938.00	111,062.00	86,461.00	22,137.00	108,598.00	97.78	2,464.00	2.22	
1.2		12	00	0002	2	3	6			PRODUCTOS DE MINERALES, METALICOS Y NO METALICOS				0.00	24,995.00	24,995.00	12,430.00	12,565.00	24,995.00	100.00	0.00	0.00		
1.2		12	00	0002	2	3	6	3		Productos metalicos y sus derivados				0.00	24,995.00	24,995.00	12,430.00	12,565.00	24,995.00	100.00	0.00	0.00		
1.2		12	00	0002	2	3	6	3	04	Herramientas menores	3299	20	1955	100	0.00	6,610.00	6,610.00	2,260.00	4,350.00	6,610.00	100.00	0.00	0.00	
1.2		12	00	0002	2	3	6	3	04	Herramientas menores	3299	30	9995	102	0.00	8,215.00	8,215.00	0.00	8,215.00	8,215.00	100.00	0.00	0.00	
1.2		12	00	0002	2	3	6	3	04	Herramientas menores	3299	30	9996	102	0.00	10,170.00	10,170.00	10,170.00	0.00	10,170.00	100.00	0.00	0.00	
1.2		12	00	0002	2	3	7			COMBUSTIBLES, LUBRICANTES, PRODUCTOS QUIMICOS Y CONEXOS				80,000.00	28,725.00	108,725.00	73,650.00	35,075.00	108,725.00	100.00	0.00	0.00		
1.2		12	00	0002	2	3	7	2		Productos químicos y conexos				80,000.00	28,725.00	108,725.00	73,650.00	35,075.00	108,725.00	100.00	0.00	0.00		
1.2		12	00	0002	2	3	7	2	05	Insecticidas, fumigantes y otros	3299	20	1955	100	80,000.00	26,000.00	106,000.00	73,650.00	32,350.00	106,000.00	100.00	0.00	0.00	
1.2		12	00	0002	2	3	7	2	05	Insecticidas, fumigantes y otros	3299	30	9995	102	0.00	2,725.00	2,725.00	0.00	2,725.00	2,725.00	100.00	0.00	0.00	
1.2		12	00	0002	2	3	9			PRODUCTOS Y UTILES VARIOS				90,000.00	6,980.00	96,980.00	96,980.00	0.00	96,980.00	100.00	0.00	0.00		
1.2		12	00	0002	2	3	9	1	01	Material para limpieza	3299	20	1955	100	40,000.00	30,565.00	70,565.00	70,565.00	0.00	70,565.00	100.00	0.00	0.00	
1.2		12	00	0002	2	3	9	9	01	Productos y Útiles Varios n.i.p	3299	20	1955	100	50,000.00	-23,585.00	26,415.00	26,415.00	0.00	26,415.00	100.00	0.00	0.00	
1.2		12	00	0003						Manejo de Residuos Sólidos				2,600,024.00	-480,922.30	2,119,101.70	1,368,473.45	740,140.73	2,108,614.18	99.51	10,487.52	0.49		
1.2		12	00	0003	2	1				REMUNERACIONES Y CONTRIBUCIONES				2,300,024.00	-326,714.30	1,973,309.70	1,349,036.45	613,786.46	1,962,822.91	99.47	10,486.79	0.53		
1.2		12	00	0003	2	1	1			REMUNERACIONES				2,041,000.00	-322,868.30	1,718,131.70	1,163,754.48	543,892.22	1,707,646.70	99.39	10,485.00	0.61		
1.2		12	00	0003	2	1	1	1	01	Sueldos fijos	3202	20	1955	100	1,884,000.00	-294,627.30	1,589,372.70	1,163,754.48	415,133.58	1,578,888.06	99.34	10,484.64	0.66	
1.2		12	00	0003	2	1	1	4	01	Sueldo Anual No. 13	3202	20	1955	100	157,000.00	-28,241.00	128,759.00	0.00	128,758.64	128,758.64	100.00	0.36	0.00	

MINISTERIO DE HACIENDA
DIRECCION GENERAL DE PRESUPUESTO
EJECUCIÓN TRIMESTRAL DE LOS GASTOS Y APLICACIONES FINANCIERAS POR DESTINO DE FONDOS Y ESTRUCTURA PROGRAMATICA
CORRESPONDIENTE AL CUARTO TRIMESTRE DEL AÑO 2023

Código del Capítulo: **7098**

Denominación: **Ayuntamiento Municipal de Pimentel**

Destino de Fondos	Estructura Programática					SNIP	Clasificador del Gasto					Función	Fuente Financiamiento	Fuente Específica	Organismo Financiador	Presupuesto			Devengado				Balance Disponible	% Balance Disponible
	Partidas no Asig. a Prog.	Programa	Proyecto	Actividad/Obra	Tipo		Objeto	Cuenta	Subcuenta	Auxiliar	Denominación del Gasto					Original	Modificaciones	Vigente	Acumulado Anterior	Trimestre	A la Fecha	% Devengado a la Fecha		
1.2		12	00	0003	2	1	2			SOBRESUELDOS				30,000.00	-20,850.00	9,150.00	5,400.00	3,750.00	9,150.00	100.00	0.00	0.00		
1.2		12	00	0003	2	1	2	2		Compensación				30,000.00	-20,850.00	9,150.00	5,400.00	3,750.00	9,150.00	100.00	0.00	0.00		
1.2		12	00	0003	2	1	2	2	06	Incentivo por Rendimiento Individual	3202	20	1955	100	30,000.00	-24,600.00	5,400.00	5,400.00	0.00	5,400.00	100.00	0.00	0.00	
1.2		12	00	0003	2	1	2	2	06	Incentivo por Rendimiento Individual	3202	30	9996	102	0.00	3,750.00	3,750.00	0.00	3,750.00	3,750.00	100.00	0.00	0.00	
1.2		12	00	0003	2	1	5			CONTRIBUCIONES A LA SEGURIDAD SOCIAL					229,024.00	17,004.00	246,028.00	179,881.97	66,144.24	246,026.21	100.00	1.79	0.00	
1.2		12	00	0003	2	1	5	1	01	Contribuciones al seguro de salud	3202	20	1955	100	104,909.00	-801.00	104,108.00	57,955.67	46,151.64	104,107.31	100.00	0.69	0.00	
1.2		12	00	0003	2	1	5	2	01	Contribuciones al seguro de pensiones	3202	20	1955	100	105,015.00	15,929.00	120,944.00	104,627.90	16,315.80	120,943.70	100.00	0.30	0.00	
1.2		12	00	0003	2	1	5	3	01	Contribuciones al seguro de riesgo laboral	3202	20	1955	100	19,100.00	1,876.00	20,976.00	17,298.40	3,676.80	20,975.20	100.00	0.80	0.00	
1.2		12	00	0003	2	2				CONTRATACIÓN DE SERVICIOS					100,000.00	-44,760.00	55,240.00	0.00	55,240.00	55,240.00	100.00	0.00	0.00	
1.2		12	00	0003	2	2	6			SEGUROS					100,000.00	-88,300.00	11,700.00	0.00	11,700.00	11,700.00	100.00	0.00	0.00	
1.2		12	00	0003	2	2	6	2		Seguro de bienes muebles					100,000.00	-88,300.00	11,700.00	0.00	11,700.00	11,700.00	100.00	0.00	0.00	
1.2		12	00	0003	2	2	6	2	01	Seguro de bienes muebles	3202	20	1955	100	100,000.00	-100,000.00	0.00	0.00	0.00	0.00	0.00	0.00	0.00	
1.2		12	00	0003	2	2	6	2	01	Seguro de bienes muebles	3202	30	9995	102	0.00	11,700.00	11,700.00	0.00	11,700.00	11,700.00	100.00	0.00	0.00	
1.2		12	00	0003	2	2	7			SERVICIOS DE CONSERVACION, REPARACIONES MENORES E INSTALACIONES TEMPORALES					0.00	43,540.00	43,540.00	0.00	43,540.00	43,540.00	100.00	0.00	0.00	
1.2		12	00	0003	2	2	7	2		Mantenimiento y reparación de maquinarias y equipos					0.00	43,540.00	43,540.00	0.00	43,540.00	43,540.00	100.00	0.00	0.00	
1.2		12	00	0003	2	2	7	2	06	Mantenimiento y reparación de equipos de transporte, tracción y elevación	3202	20	1955	100	0.00	25,040.00	25,040.00	0.00	25,040.00	25,040.00	100.00	0.00	0.00	
1.2		12	00	0003	2	2	7	2	06	Mantenimiento y reparación de equipos de transporte, tracción y elevación	3202	30	9996	102	0.00	18,500.00	18,500.00	0.00	18,500.00	18,500.00	100.00	0.00	0.00	
1.2		12	00	0003	2	3				MATERIALES Y SUMINISTROS					200,000.00	-109,448.00	90,552.00	19,437.00	71,114.27	90,551.27	100.00	0.73	0.00	
1.2		12	00	0003	2	3	1			ALIMENTOS Y PRODUCTOS AGROFORESTALES					50,000.00	-2,091.00	47,909.00	19,437.00	28,471.52	47,908.52	100.00	0.48	0.00	

MINISTERIO DE HACIENDA
DIRECCION GENERAL DE PRESUPUESTO
EJECUCIÓN TRIMESTRAL DE LOS GASTOS Y APLICACIONES FINANCIERAS POR DESTINO DE FONDOS Y ESTRUCTURA PROGRAMATICA
CORRESPONDIENTE AL CUARTO TRIMESTRE DEL AÑO 2023

Código del Capítulo: **7098**

Denominación: **Ayuntamiento Municipal de Pimentel**

Destino de Fondos	Estructura Programática					SNIP	Clasificador del Gasto					Función	Fuente Financiamiento	Fuente Especifica	Organismo Financiador	Presupuesto			Devengado				Balance Disponible	% Balance Disponible
	Partidas no Asig. a Prog.	Programa	Proyecto	Actividad/Obra	Tipo		Objeto	Cuenta	Subcuenta	Auxiliar	Denominación del Gasto					Original	Modificaciones	Vigente	Acumulado Anterior	Trimestre	A la Fecha	% Devengado a la Fecha		
1	2	3	4	5	6	7	8	9	10	11	12	13	14	15	16	17	18	19 = 17 +/- 18	20	21	22 = 20 + 21	23 = 22 ÷ 19	24 = 19 - 22	25 = 24 ÷ 19
1.2		12	00	0003		2	3	1	1	01	Alimentos y bebidas para personas	3202	20	1955	100	50,000.00	-2,091.00	47,909.00	19,437.00	28,471.52	47,908.52	100.00	0.48	0.00
1.2		12	00	0003		2	3	7			COMBUSTIBLES, LUBRICANTES, PRODUCTOS QUIMICOS Y CONEXOS					0.00	36,995.00	36,995.00	0.00	36,994.75	36,994.75	100.00	0.25	0.00
1.2		12	00	0003		2	3	7	1	06	Lubricantes	3202	20	1955	100	0.00	36,995.00	36,995.00	0.00	36,994.75	36,994.75	100.00	0.25	0.00
1.2		12	00	0003		2	3	9			PRODUCTOS Y UTILES VARIOS					150,000.00	-144,352.00	5,648.00	0.00	5,648.00	5,648.00	100.00	0.00	0.00
1.2		12	00	0003		2	3	9	8	01	Repuestos	3202	20	1955	100	100,000.00	-95,002.00	4,998.00	0.00	4,998.00	4,998.00	100.00	0.00	0.00
1.2		12	00	0003		2	3	9	9	01	Productos y Utiles Varios n.i.p	3202	20	1955	100	50,000.00	-49,350.00	650.00	0.00	650.00	650.00	100.00	0.00	0.00
1.2		12	00	0004							Supervisión y Administración de Cementerios					202,630.00	-30,780.00	171,850.00	114,550.00	55,300.00	169,850.00	98.84	2,000.00	1.16
1.2		12	00	0004		2	1				REMUNERACIONES Y CONTRIBUCIONES					202,630.00	-30,780.00	171,850.00	114,550.00	55,300.00	169,850.00	98.84	2,000.00	1.16
1.2		12	00	0004		2	1	1			REMUNERACIONES					168,350.00	3,500.00	171,850.00	114,550.00	55,300.00	169,850.00	98.84	2,000.00	1.16
1.2		12	00	0004		2	1	1	1	01	Sueldos fijos	3101	20	1955	100	155,400.00	3,500.00	158,900.00	114,550.00	44,350.00	158,900.00	100.00	0.00	0.00
1.2		12	00	0004		2	1	1	4	01	Sueldo Anual No. 13	3101	20	1955	100	12,950.00	0.00	12,950.00	0.00	10,950.00	10,950.00	84.56	2,000.00	15.44
1.2		12	00	0004		2	1	5			CONTRIBUCIONES A LA SEGURIDAD SOCIAL					34,280.00	-34,280.00	0.00	0.00	0.00	0.00	0.00	0.00	100.00
1.2		12	00	0004		2	1	5	1	01	Contribuciones al seguro de salud	3101	20	1955	100	16,016.00	-16,016.00	0.00	0.00	0.00	0.00	0.00	0.00	0.00
1.2		12	00	0004		2	1	5	2	01	Contribuciones al seguro de pensiones	3101	20	1955	100	15,869.00	-15,869.00	0.00	0.00	0.00	0.00	0.00	0.00	0.00
1.2		12	00	0004		2	1	5	3	01	Contribuciones al seguro de riesgo laboral	3101	20	1955	100	2,395.00	-2,395.00	0.00	0.00	0.00	0.00	0.00	0.00	0.00
1.2		12	00	0005							Administración y Reparación de Unidades Motorizadas					0.00	50,000.00	50,000.00	0.00	0.00	0.00	0.00	50,000.00	100.00
1.2		12	00	0005		2	2				CONTRATACIÓN DE SERVICIOS					0.00	50,000.00	50,000.00	0.00	0.00	0.00	0.00	50,000.00	100.00
1.2		12	00	0005		2	2	8			OTROS SERVICIOS NO INCLUIDOS EN CONCEPTOS ANTERIORES					0.00	50,000.00	50,000.00	0.00	0.00	0.00	0.00	50,000.00	100.00
1.2		12	00	0005		2	2	8	7		Servicios Técnicos y Profesionales					0.00	50,000.00	50,000.00	0.00	0.00	0.00	0.00	50,000.00	100.00

MINISTERIO DE HACIENDA
DIRECCION GENERAL DE PRESUPUESTO
EJECUCIÓN TRIMESTRAL DE LOS GASTOS Y APLICACIONES FINANCIERAS POR DESTINO DE FONDOS Y ESTRUCTURA PROGRAMATICA
CORRESPONDIENTE AL CUARTO TRIMESTRE DEL AÑO 2023

Código del Capítulo: **7098**

Denominación: **Ayuntamiento Municipal de Pimentel**

Destino de Fondos	Estructura Programática					SNIP	Clasificador del Gasto					Función	Fuente Financiamiento	Fuente Especifica	Organismo Financiador	Presupuesto			Devengado				Balance Disponible	% Balance Disponible
	Partidas no Asig. a Prog.	Programa	Proyecto	Actividad/Obra			Tipo	Objeto	Cuenta	Subcuenta	Auxiliar					Denominación del Gasto	Original	Modificaciones	Vigente	Acumulado Anterior	Trimestre	A la Fecha		
1	2	3	4	5	6	7	8	9	10	11	12	13	14	15	16	17	18	19 = 17 +/- 18	20	21	22 = 20 + 21	23 = 22 ÷ 19	24 = 19 - 22	25 = 24 ÷ 19
1.2		12	00	0005		2	2	8	7	06	Otros servicios técnicos profesionales	2102	20	1955	100	0.00	15,179.00	15,179.00	0.00	0.00	0.00	0.00	15,179.00	100.00
1.2		12	00	0005		2	2	8	7	06	Otros servicios técnicos profesionales	2102	30	9996	102	0.00	34,374.00	34,374.00	0.00	0.00	0.00	0.00	34,374.00	100.00
1.2		12	00	0005		2	2	8	7	06	Otros servicios técnicos profesionales	2102	30	9998	102	0.00	447.00	447.00	0.00	0.00	0.00	0.00	447.00	100.00
1.2		12	00	0006							Seguridad y Vigilancia Ciudadana					128,000.00	-6,000.00	122,000.00	90,000.00	31,000.00	121,000.00	99.18	1,000.00	0.82
1.2		12	00	0006		2	2				CONTRATACIÓN DE SERVICIOS					88,000.00	1,500.00	89,500.00	71,500.00	18,000.00	89,500.00	100.00	0.00	0.00
1.2		12	00	0006		2	2	4			TRANSPORTE Y ALMACENAJE					0.00	18,000.00	18,000.00	0.00	18,000.00	18,000.00	100.00	0.00	0.00
1.2		12	00	0006		2	2	4	1	01	Pasajes y gastos de transporte	1401	20	1955	100	0.00	18,000.00	18,000.00	0.00	18,000.00	18,000.00	100.00	0.00	0.00
1.2		12	00	0006		2	2	5			ALQUILERES Y RENTAS					88,000.00	-24,000.00	64,000.00	64,000.00	0.00	64,000.00	100.00	0.00	0.00
1.2		12	00	0006		2	2	5	1	01	Alquileres y rentas de edificaciones y locales	1401	20	1955	100	88,000.00	-24,000.00	64,000.00	64,000.00	0.00	64,000.00	100.00	0.00	0.00
1.2		12	00	0006		2	2	7			SERVICIOS DE CONSERVACION, REPARACIONES MENORES E INSTALACIONES TEMPORALES					0.00	7,500.00	7,500.00	7,500.00	0.00	7,500.00	100.00	0.00	0.00
1.2		12	00	0006		2	2	7	2	06	Mantenimiento y reparación de equipos de transporte, tracción y elevación	1401	20	1955	100	0.00	7,500.00	7,500.00	7,500.00	0.00	7,500.00	100.00	0.00	0.00
1.2		12	00	0006		2	3				MATERIALES Y SUMINISTROS					40,000.00	-7,500.00	32,500.00	18,500.00	13,000.00	31,500.00	96.92	1,000.00	3.08
1.2		12	00	0006		2	3	1			ALIMENTOS Y PRODUCTOS AGROFORESTALES					40,000.00	-7,500.00	32,500.00	18,500.00	13,000.00	31,500.00	96.92	1,000.00	3.08
1.2		12	00	0006		2	3	1	1	01	Alimentos y bebidas para personas	1401	20	1955	100	40,000.00	-7,500.00	32,500.00	18,500.00	13,000.00	31,500.00	96.92	1,000.00	3.08
1.2		12	00	0009							Prevención y Extinción de Incendios					185,735.00	12,900.00	198,635.00	143,327.40	55,097.90	198,425.30	99.89	209.70	0.11
1.2		12	00	0009		2	1				REMUNERACIONES Y CONTRIBUCIONES					185,735.00	12,900.00	198,635.00	143,327.40	55,097.90	198,425.30	99.89	209.70	0.11
1.2		12	00	0009		2	1	1			REMUNERACIONES					162,500.00	0.00	162,500.00	112,086.30	50,413.70	162,500.00	100.00	0.00	0.00
1.2		12	00	0009		2	1	1	1	01	Sueldos fijos	1402	20	1955	100	150,000.00	0.00	150,000.00	112,086.30	37,913.70	150,000.00	100.00	0.00	0.00
1.2		12	00	0009		2	1	1	4	01	Sueldo Anual No. 13	1402	20	1955	100	12,500.00	0.00	12,500.00	0.00	12,500.00	12,500.00	100.00	0.00	0.00

MINISTERIO DE HACIENDA
DIRECCION GENERAL DE PRESUPUESTO
EJECUCIÓN TRIMESTRAL DE LOS GASTOS Y APLICACIONES FINANCIERAS POR DESTINO DE FONDOS Y ESTRUCTURA PROGRAMATICA
CORRESPONDIENTE AL CUARTO TRIMESTRE DEL AÑO 2023

Código del Capítulo: **7098**

Denominación: **Ayuntamiento Municipal de Pimentel**

Destino de Fondos	Estructura Programática					SNIP	Clasificador del Gasto					Función	Fuente Financiamiento	Fuente Especifica	Organismo Financiador	Presupuesto			Devengado				Balance Disponible	% Balance Disponible
	Partidas no Asig. a Prog.	Programa	Proyecto	Actividad/Obra			Tipo	Objeto	Cuenta	Subcuenta	Auxiliar					Denominación del Gasto	Original	Modificaciones	Vigente	Acumulado Anterior	Trimestre	A la Fecha		
1	2	3	4	5	6	7	8	9	10	11	12	13	14	15	16	17	18	19 = 17 +/- 18	20	21	22 = 20 + 21	23 = 22 ÷ 19	24 = 19 - 22	25 = 24 ÷ 19
1.2		12	00	0009		2	1	5			CONTRIBUCIONES A LA SEGURIDAD SOCIAL					23,235.00	12,900.00	36,135.00	31,241.10	4,684.20	35,925.30	99.42	209.70	0.58
1.2		12	00	0009		2	1	5	1	01	Contribuciones al seguro de salud	1402	20	1955	100	10,635.00	5,200.00	15,835.00	13,474.10	2,360.20	15,834.30	100.00	0.70	0.00
1.2		12	00	0009		2	1	5	2	01	Contribuciones al seguro de pensiones	1402	20	1955	100	10,650.00	7,500.00	18,150.00	15,979.00	1,988.00	17,967.00	98.99	183.00	1.01
1.2		12	00	0009		2	1	5	3	01	Contribuciones al seguro de riesgo laboral	1402	20	1955	100	1,950.00	200.00	2,150.00	1,788.00	336.00	2,124.00	98.79	26.00	1.21
1.2		14									Gestión y Administración de Servicios Sociales					1,955,000.00	469,397.50	2,424,397.50	1,641,758.14	782,138.10	2,423,896.24	99.98	501.26	0.02
1.2		14	00	0001							Asistencia Social					1,780,000.00	465,127.50	2,245,127.50	1,586,758.14	657,868.10	2,244,626.24	99.98	501.26	0.02
1.2		14	00	0001		2	3				MATERIALES Y SUMINISTROS					100,000.00	103,246.00	203,246.00	60,643.60	142,602.10	203,245.70	100.00	0.30	0.00
1.2		14	00	0001		2	3	4			PRODUCTOS FARMACEUTICOS					100,000.00	103,246.00	203,246.00	60,643.60	142,602.10	203,245.70	100.00	0.30	0.00
1.2		14	00	0001		2	3	4	1		Productos medicinales para uso humano					100,000.00	103,246.00	203,246.00	60,643.60	142,602.10	203,245.70	100.00	0.30	0.00
1.2		14	00	0001		2	3	4	1	01	Productos medicinales para uso humano	4510	20	1955	100	100,000.00	21,361.00	121,361.00	60,643.60	60,717.10	121,360.70	100.00	0.30	0.00
1.2		14	00	0001		2	3	4	1	01	Productos medicinales para uso humano	4510	30	9995	102	0.00	81,885.00	81,885.00	0.00	81,885.00	81,885.00	100.00	0.00	0.00
1.2		14	00	0001		2	4				TRANSFERENCIAS CORRIENTES					1,680,000.00	361,881.50	2,041,881.50	1,526,114.54	515,266.00	2,041,380.54	99.98	500.96	0.02
1.2		14	00	0001		2	4	1			TRANSFERENCIAS CORRIENTES AL SECTOR PRIVADO					1,680,000.00	361,881.50	2,041,881.50	1,526,114.54	515,266.00	2,041,380.54	99.98	500.96	0.02
1.2		14	00	0001		2	4	1	2		Ayudas y donaciones a personas					1,680,000.00	361,881.50	2,041,881.50	1,526,114.54	515,266.00	2,041,380.54	99.98	500.96	0.02
1.2		14	00	0001		2	4	1	2	01	Ayudas y donaciones programadas a hogares y personas	4510	20	1955	100	1,080,000.00	-16,000.00	1,064,000.00	767,500.00	296,000.00	1,063,500.00	99.95	500.00	0.05
1.2		14	00	0001		2	4	1	2	02	Ayudas y donaciones ocasionales a hogares y personas	4510	20	1955	100	600,000.00	243,365.50	843,365.50	649,649.54	193,715.00	843,364.54	100.00	0.96	0.00
1.2		14	00	0001		2	4	1	2	02	Ayudas y donaciones ocasionales a hogares y personas	4510	30	9995	102	0.00	25,551.00	25,551.00	0.00	25,551.00	25,551.00	100.00	0.00	0.00
1.2		14	00	0001		2	4	1	2	02	Ayudas y donaciones ocasionales a hogares y personas	4510	30	9996	102	0.00	108,965.00	108,965.00	108,965.00	0.00	108,965.00	100.00	0.00	0.00

MINISTERIO DE HACIENDA
DIRECCION GENERAL DE PRESUPUESTO
EJECUCIÓN TRIMESTRAL DE LOS GASTOS Y APLICACIONES FINANCIERAS POR DESTINO DE FONDOS Y ESTRUCTURA PROGRAMATICA
CORRESPONDIENTE AL CUARTO TRIMESTRE DEL AÑO 2023

Código del Capítulo: **7098**

Denominación: **Ayuntamiento Municipal de Pimentel**

Destino de Fondos	Estructura Programática					SNIP	Clasificador del Gasto					Denominación del Gasto	Función	Fuente Financiamiento	Fuente Específica	Organismo Financiador	Presupuesto			Devengado				Balance Disponible	% Balance Disponible
	Partidas no Asig. a Prog.	Programa	Proyecto	Actividad/Obra			Tipo	Objeto	Cuenta	Subcuenta	Auxiliar						Original	Modificaciones	Vigente	Acumulado Anterior	Trimestre	A la Fecha	% Devengado a la Fecha		
1	2	3	4	5	6	7	8	9	10	11	12	13	14	15	16	17	18	19 = 17 +/- 18	20	21	22 = 20 + 21	23 = 22 ÷ 19	24 = 19 - 22	25 = 24 ÷ 19	
1.2		14	00	0002							Educación y Formación Integral					175,000.00	4,270.00	179,270.00	55,000.00	124,270.00	179,270.00	100.00	0.00	0.00	
1.2		14	00	0002		2	2				CONTRATACIÓN DE SERVICIOS					50,000.00	4,200.00	54,200.00	50,000.00	4,200.00	54,200.00	100.00	0.00	0.00	
1.2		14	00	0002		2	2	8			OTROS SERVICIOS NO INCLUIDOS EN CONCEPTOS ANTERIORES					50,000.00	4,200.00	54,200.00	50,000.00	4,200.00	54,200.00	100.00	0.00	0.00	
1.2		14	00	0002		2	2	8	6		Servicio de organización de eventos, festividades y actividades de entretenimiento					50,000.00	4,200.00	54,200.00	50,000.00	4,200.00	54,200.00	100.00	0.00	0.00	
1.2		14	00	0002		2	2	8	6	01	Eventos generales	4409	30	9995	102	0.00	4,200.00	4,200.00	0.00	4,200.00	4,200.00	100.00	0.00	0.00	
1.2		14	00	0002		2	2	8	6	02	Festividades	4409	20	1955	100	50,000.00	0.00	50,000.00	50,000.00	0.00	50,000.00	100.00	0.00	0.00	
1.2		14	00	0002		2	3				MATERIALES Y SUMINISTROS					125,000.00	-4,930.00	120,070.00	0.00	120,070.00	120,070.00	100.00	0.00	0.00	
1.2		14	00	0002		2	3	9			PRODUCTOS Y UTILES VARIOS					125,000.00	-4,930.00	120,070.00	0.00	120,070.00	120,070.00	100.00	0.00	0.00	
1.2		14	00	0002		2	3	9	2	02	Útiles escolares y de enseñanzas	4409	20	1955	100	125,000.00	-4,930.00	120,070.00	0.00	120,070.00	120,070.00	100.00	0.00	0.00	
1.2		14	00	0002		2	4				TRANSFERENCIAS CORRIENTES					0.00	5,000.00	5,000.00	5,000.00	0.00	5,000.00	100.00	0.00	0.00	
1.2		14	00	0002		2	4	1			TRANSFERENCIAS CORRIENTES AL SECTOR PRIVADO					0.00	5,000.00	5,000.00	5,000.00	0.00	5,000.00	100.00	0.00	0.00	
1.2		14	00	0002		2	4	1	2	02	Ayudas y donaciones ocasionales a hogares y personas	4409	20	1955	100	0.00	5,000.00	5,000.00	5,000.00	0.00	5,000.00	100.00	0.00	0.00	
1.2		15									Fomento de la Cultura, Deporte y Recreación					1,205,750.00	2,912,974.30	4,118,724.30	2,490,848.63	1,538,610.17	4,029,458.80	97.83	89,265.50	2.17	
1.2		15	00	0001							Fomento de la Cultura y el Arte					700,000.00	2,586,231.30	3,286,231.30	1,889,898.43	1,311,332.10	3,201,230.53	97.41	85,000.77	2.59	
1.2		15	00	0001		2	2				CONTRATACIÓN DE SERVICIOS					700,000.00	2,586,231.30	3,286,231.30	1,889,898.43	1,311,332.10	3,201,230.53	97.41	85,000.77	2.59	
1.2		15	00	0001		2	2	8			OTROS SERVICIOS NO INCLUIDOS EN CONCEPTOS ANTERIORES					700,000.00	2,586,231.30	3,286,231.30	1,889,898.43	1,311,332.10	3,201,230.53	97.41	85,000.77	2.59	
1.2		15	00	0001		2	2	8	6		Servicio de organización de eventos, festividades y actividades de entretenimiento					700,000.00	2,586,231.30	3,286,231.30	1,889,898.43	1,311,332.10	3,201,230.53	97.41	85,000.77	2.59	

MINISTERIO DE HACIENDA
DIRECCION GENERAL DE PRESUPUESTO
EJECUCIÓN TRIMESTRAL DE LOS GASTOS Y APLICACIONES FINANCIERAS POR DESTINO DE FONDOS Y ESTRUCTURA PROGRAMATICA
CORRESPONDIENTE AL CUARTO TRIMESTRE DEL AÑO 2023

Código del Capítulo: **7098**

Denominación: **Ayuntamiento Municipal de Pimentel**

Destino de Fondos	Estructura Programática					SNIP	Clasificador del Gasto					Función	Fuente Financiamiento	Fuente Específica	Organismo Financador	Presupuesto			Devengado				Balance Disponible	% Balance Disponible
	Partidas no Asig. a Prog.	Programa	Proyecto	Actividad/Obra	Tipo		Objeto	Cuenta	Subcuenta	Auxiliar	Denominación del Gasto					Original	Modificaciones	Vigente	Acumulado Anterior	Trimestre	A la Fecha	% Devengado a la Fecha		
1	2	3	4	5	6	7	8	9	10	11	12	13	14	15	16	17	18	19 = 17 +/- 18	20	21	22 = 20 + 21	23 = 22 ÷ 19	24 = 19 - 22	25 = 24 ÷ 19
1.2		15	00	0001		2	2	8	6	02	Festividades	4303	10	100	100	0.00	200,000.00	200,000.00	0.00	200,000.00	200,000.00	100.00	0.00	0.00
1.2		15	00	0001		2	2	8	6	02	Festividades	4303	20	1955	100	700,000.00	-86,770.00	613,230.00	546,873.43	66,356.57	613,230.00	100.00	0.00	0.00
1.2		15	00	0001		2	2	8	6	02	Festividades	4303	30	9996	102	0.00	137,896.00	137,896.00	8,000.00	129,896.00	137,896.00	100.00	0.00	0.00
1.2		15	00	0001		2	2	8	6	02	Festividades	4303	30	9998	102	0.00	135,105.30	135,105.30	135,025.00	79.53	135,104.53	100.00	0.77	0.00
1.2		15	00	0001		2	2	8	6	04	Actuaciones artísticas	4303	10	100	100	0.00	500,000.00	500,000.00	0.00	500,000.00	500,000.00	100.00	0.00	0.00
1.2		15	00	0001		2	2	8	6	04	Actuaciones artísticas	4303	20	1955	100	0.00	1,200,000.00	1,200,000.00	1,200,000.00	0.00	1,200,000.00	100.00	0.00	0.00
1.2		15	00	0001		2	2	8	6	04	Actuaciones artísticas	4303	40	9992	103	0.00	500,000.00	500,000.00	0.00	415,000.00	415,000.00	83.00	85,000.00	17.00
1.2		15	00	0002							Desarrollo de Eventos Deportivos y Recreación					505,750.00	326,743.00	832,493.00	600,950.20	227,278.07	828,228.27	99.49	4,264.73	0.51
1.2		15	00	0002		2	1				REMUNERACIONES Y CONTRIBUCIONES					355,750.00	89,728.00	445,478.00	312,200.20	133,013.07	445,213.27	99.94	264.73	0.06
1.2		15	00	0002		2	1	1			REMUNERACIONES					318,500.00	86,667.00	405,167.00	275,849.90	129,316.77	405,166.67	100.00	0.33	0.00
1.2		15	00	0002		2	1	1	1		Remuneraciones al personal fijo					294,000.00	80,000.00	374,000.00	275,849.90	98,150.10	374,000.00	100.00	0.00	0.00
1.2		15	00	0002		2	1	1	1	01	Sueldos fijos	4302	20	1955	100	294,000.00	47,500.00	341,500.00	275,849.90	65,650.10	341,500.00	100.00	0.00	0.00
1.2		15	00	0002		2	1	1	1	01	Sueldos fijos	4302	30	9996	102	0.00	32,500.00	32,500.00	0.00	32,500.00	32,500.00	100.00	0.00	0.00
1.2		15	00	0002		2	1	1	4	01	Sueldo Anual No. 13	4302	20	1955	100	24,500.00	6,667.00	31,167.00	0.00	31,166.67	31,166.67	100.00	0.33	0.00
1.2		15	00	0002		2	1	5			CONTRIBUCIONES A LA SEGURIDAD SOCIAL					37,250.00	3,061.00	40,311.00	36,350.30	3,696.30	40,046.60	99.34	264.40	0.66
1.2		15	00	0002		2	1	5	1		Contribuciones al seguro de salud					17,240.00	1,956.00	19,196.00	17,159.30	2,036.30	19,195.60	100.00	0.40	0.00
1.2		15	00	0002		2	1	5	1	01	Contribuciones al seguro de salud	4302	20	1955	100	17,240.00	1,743.00	18,983.00	17,159.30	1,823.60	18,982.90	100.00	0.10	0.00
1.2		15	00	0002		2	1	5	1	01	Contribuciones al seguro de salud	4302	30	9996	102	0.00	213.00	213.00	0.00	212.70	212.70	99.86	0.30	0.14
1.2		15	00	0002		2	1	5	2		Contribuciones al seguro de pensiones					17,165.00	622.00	17,787.00	16,367.00	1,420.00	17,787.00	100.00	0.00	0.00
1.2		15	00	0002		2	1	5	2	01	Contribuciones al seguro de pensiones	4302	20	1955	100	17,165.00	409.00	17,574.00	16,367.00	1,207.00	17,574.00	100.00	0.00	0.00
1.2		15	00	0002		2	1	5	2	01	Contribuciones al seguro de pensiones	4302	30	9996	102	0.00	213.00	213.00	0.00	213.00	213.00	100.00	0.00	0.00

MINISTERIO DE HACIENDA
DIRECCION GENERAL DE PRESUPUESTO
EJECUCIÓN TRIMESTRAL DE LOS GASTOS Y APLICACIONES FINANCIERAS POR DESTINO DE FONDOS Y ESTRUCTURA PROGRAMATICA
CORRESPONDIENTE AL CUARTO TRIMESTRE DEL AÑO 2023

Código del Capítulo: 7098

Denominación: Ayuntamiento Municipal de Pimentel

Destino de Fondos	Estructura Programática					SNIP	Clasificador del Gasto					Función	Fuente Financiamiento	Fuente Específica	Organismo Financiador	Presupuesto			Devengado				Balance Disponible	% Balance Disponible
	Partidas no Asig. a Prog.	Programa	Proyecto	Actividad/Obra	Tipo		Objeto	Cuenta	Subcuenta	Auxiliar	Denominación del Gasto					Original	Modificaciones	Vigente	Acumulado Anterior	Trimestre	A la Fecha	% Devengado a la Fecha		
1	2	3	4	5	6	7	8	9	10	11	12	13	14	15	16	17	18	19 = 17 +/- 18	20	21	22 = 20 + 21	23 = 22 ÷ 19	24 = 19 - 22	25 = 24 ÷ 19
1.2		15	00	0002		2	1	5	3		Contribuciones al seguro de riesgo laboral					2,845.00	483.00	3,328.00	2,824.00	240.00	3,064.00	92.07	264.00	7.93
1.2		15	00	0002		2	1	5	3	01	Contribuciones al seguro de riesgo laboral	4302	20	1955	100	2,845.00	183.00	3,028.00	2,824.00	204.00	3,028.00	100.00	0.00	0.00
1.2		15	00	0002		2	1	5	3	01	Contribuciones al seguro de riesgo laboral	4302	30	9996	102	0.00	300.00	300.00	0.00	36.00	36.00	12.00	264.00	88.00
1.2		15	00	0002		2	2				CONTRATACIÓN DE SERVICIOS					150,000.00	144,165.00	294,165.00	195,900.00	94,265.00	290,165.00	98.64	4,000.00	1.36
1.2		15	00	0002		2	2	8			OTROS SERVICIOS NO INCLUIDOS EN CONCEPTOS ANTERIORES					150,000.00	144,165.00	294,165.00	195,900.00	94,265.00	290,165.00	98.64	4,000.00	1.36
1.2		15	00	0002		2	2	8	6		Servicio de organización de eventos, festividades y actividades de entretenimiento					150,000.00	144,165.00	294,165.00	195,900.00	94,265.00	290,165.00	98.64	4,000.00	1.36
1.2		15	00	0002		2	2	8	6	03	Actuaciones deportivas	4302	20	1955	100	120,000.00	50,065.00	170,065.00	117,000.00	53,065.00	170,065.00	100.00	0.00	0.00
1.2		15	00	0002		2	2	8	6	03	Actuaciones deportivas	4302	30	9995	102	0.00	1,000.00	1,000.00	0.00	1,000.00	1,000.00	100.00	0.00	0.00
1.2		15	00	0002		2	2	8	6	03	Actuaciones deportivas	4302	30	9996	102	0.00	69,100.00	69,100.00	28,900.00	40,200.00	69,100.00	100.00	0.00	0.00
1.2		15	00	0002		2	2	8	6	03	Actuaciones deportivas	4302	40	9992	103	0.00	50,000.00	50,000.00	50,000.00	0.00	50,000.00	100.00	0.00	0.00
1.2		15	00	0002		2	2	8	6	04	Actuaciones artísticas	4302	20	1955	100	30,000.00	-26,000.00	4,000.00	0.00	0.00	0.00	0.00	4,000.00	100.00
1.2		15	00	0002		2	3				MATERIALES Y SUMINISTROS					0.00	92,850.00	92,850.00	92,850.00	0.00	92,850.00	100.00	0.00	0.00
1.2		15	00	0002		2	3	2			TEXTILES Y VESTUARIOS					0.00	63,550.00	63,550.00	63,550.00	0.00	63,550.00	100.00	0.00	0.00
1.2		15	00	0002		2	3	2	3	01	Prendas y accesorios de vestir	4302	20	1955	100	0.00	63,550.00	63,550.00	63,550.00	0.00	63,550.00	100.00	0.00	0.00
1.2		15	00	0002		2	3	9			PRODUCTOS Y UTILES VARIOS					0.00	29,300.00	29,300.00	29,300.00	0.00	29,300.00	100.00	0.00	0.00
1.2		15	00	0002		2	3	9	4	01	Útiles destinados a actividades deportivas, culturales y recreativas	4302	20	1955	100	0.00	29,300.00	29,300.00	29,300.00	0.00	29,300.00	100.00	0.00	0.00
1.2	96										Deuda Pública Y Otras Operaciones Financieras					291,434.00	0.00	291,434.00	260,395.19	31,037.98	291,433.17	100.00	0.83	0.00
1.2	96			0002		2	9				GASTOS FINANCIEROS					291,434.00	0.00	291,434.00	260,395.19	31,037.98	291,433.17	100.00	0.83	0.00
1.2	96			0002		2	9	1			INTERESES DE LA DEUDA PUBLICA INTERNA					291,434.00	0.00	291,434.00	260,395.19	31,037.98	291,433.17	100.00	0.83	0.00

MINISTERIO DE HACIENDA
DIRECCION GENERAL DE PRESUPUESTO
EJECUCIÓN TRIMESTRAL DE LOS GASTOS Y APLICACIONES FINANCIERAS POR DESTINO DE FONDOS Y ESTRUCTURA PROGRAMATICA
CORRESPONDIENTE AL CUARTO TRIMESTRE DEL AÑO 2023

Código del Capítulo: 7098

Denominación: Ayuntamiento Municipal de Pimentel

Destino de Fondos	Estructura Programática					SNIP	Clasificador del Gasto					Función	Fuente Financiamiento	Fuente Especifica	Organismo Financiado	Presupuesto			Devengado				Balance Disponible	% Balance Disponible
	Partidas no Asig. a Prog.	Programa	Proyecto	Actividad/Obra			Tipo	Objeto	Cuenta	Subcuenta	Auxiliar					Denominación del Gasto	Original	Modificaciones	Vigente	Acumulado Anterior	Trimestre	A la Fecha		
1	2	3	4	5	6	7	8	9	10	11	12	13	14	15	16	17	18	19 = 17 +/- 18	20	21	22 = 20 + 21	23 = 22 ÷ 19	24 = 19 - 22	25 = 24 ÷ 19
1.2	96			0002		2	9	1	1	01	Intereses de la deuda pública interna de corto plazo	5101	20	1955	100	291,434.00	0.00	291,434.00	260,395.19	31,037.98	291,433.17	100.00	0.83	0.00

MINISTERIO DE HACIENDA
DIRECCION GENERAL DE PRESUPUESTO
EJECUCIÓN TRIMESTRAL DE LOS GASTOS Y APLICACIONES FINANCIERAS POR DESTINO DE FONDOS Y ESTRUCTURA PROGRAMATICA
CORRESPONDIENTE AL CUARTO TRIMESTRE DEL AÑO 2023

Código del Capítulo: **7098**

Denominación: **Ayuntamiento Municipal de Pimentel**

Destino de Fondos	Estructura Programática					SNIP	Clasificador del Gasto					Función	Fuente Financiamiento	Fuente Específica	Organismo Financiador	Presupuesto			Devengado				Balance Disponible	% Balance Disponible	
	Partidas no Asig. a Prog.	Programa	Proyecto	Actividad/Obra			Tipo	Objeto	Cuenta	Subcuenta	Auxiliar					Denominación del Gasto	Original	Modificaciones	Vigente	Acumulado Anterior	Trimestre	A la Fecha			% Devengado a la Fecha
1	2	3	4	5	6	7	8	9	10	11	12	13	14	15	16	17	18	19 = 17 +/- 18	20	21	22 = 20 + 21	23 = 22 ÷ 19	24 = 19 - 22	25 = 24 ÷ 19	
1.3											Programas de Educación, Género y Salud					1,845,368.00	16,803.40	1,862,171.40	1,240,089.76	585,669.44	1,825,759.20	98.04	36,412.20	1.96	
1.3						2					CLASIFICADOR DEL GASTO					1,845,368.00	16,803.40	1,862,171.40	1,240,089.76	585,669.44	1,825,759.20	98.04	36,412.20	1.96	
1.3		01									Normas, Políticas y Administración Municipal					10,000.00	22,250.00	32,250.00	3,202.51	20,139.94	23,342.45	72.38	8,907.55	27.62	
1.3		01	00	0003							Administración Municipal					0.00	17,750.00	17,750.00	0.00	17,450.00	17,450.00	98.31	300.00	1.69	
1.3		01	00	0003		2	2				CONTRATACIÓN DE SERVICIOS					0.00	17,750.00	17,750.00	0.00	17,450.00	17,450.00	98.31	300.00	1.69	
1.3		01	00	0003		2	2	8			OTROS SERVICIOS NO INCLUIDOS EN CONCEPTOS ANTERIORES					0.00	17,750.00	17,750.00	0.00	17,450.00	17,450.00	98.31	300.00	1.69	
1.3		01	00	0003		2	2	8	6	01	Eventos generales	1101	20	1955	100	0.00	17,750.00	17,750.00	0.00	17,450.00	17,450.00	98.31	300.00	1.69	
1.3		01	00	0004							Servicios Administrativos y Financieros					10,000.00	4,500.00	14,500.00	3,202.51	2,689.94	5,892.45	40.64	8,607.55	59.36	
1.3		01	00	0004		2	2				CONTRATACIÓN DE SERVICIOS					10,000.00	4,500.00	14,500.00	3,202.51	2,689.94	5,892.45	40.64	8,607.55	59.36	
1.3		01	00	0004		2	2	8			OTROS SERVICIOS NO INCLUIDOS EN CONCEPTOS ANTERIORES					10,000.00	4,500.00	14,500.00	3,202.51	2,689.94	5,892.45	40.64	8,607.55	59.36	
1.3		01	00	0004		2	2	8	2		Comisiones y gastos bancarios					10,000.00	4,500.00	14,500.00	3,202.51	2,689.94	5,892.45	40.64	8,607.55	59.36	
1.3		01	00	0004		2	2	8	2	01	Comisiones y gastos bancarios	1102	20	1955	100	10,000.00	0.00	10,000.00	3,202.51	2,689.94	5,892.45	58.92	4,107.55	41.08	
1.3		01	00	0004		2	2	8	2	01	Comisiones y gastos bancarios	1102	30	9998	102	0.00	4,500.00	4,500.00	0.00	0.00	0.00	0.00	0.00	4,500.00	100.00
1.3		12									Gestión y Administración de Servicios Públicos					0.00	37,500.00	37,500.00	37,500.00	0.00	37,500.00	100.00	0.00	0.00	
1.3		12	00	0002							Ornato y Saneamiento de Calles, Plazas y Parques					0.00	22,500.00	22,500.00	22,500.00	0.00	22,500.00	100.00	0.00	0.00	
1.3		12	00	0002		2	3				MATERIALES Y SUMINISTROS					0.00	22,500.00	22,500.00	22,500.00	0.00	22,500.00	100.00	0.00	0.00	
1.3		12	00	0002		2	3	1			ALIMENTOS Y PRODUCTOS AGROFORESTALES					0.00	22,500.00	22,500.00	22,500.00	0.00	22,500.00	100.00	0.00	0.00	
1.3		12	00	0002		2	3	1	1	01	Alimentos y bebidas para personas	3299	20	1955	100	0.00	22,500.00	22,500.00	22,500.00	0.00	22,500.00	100.00	0.00	0.00	

MINISTERIO DE HACIENDA
DIRECCION GENERAL DE PRESUPUESTO
EJECUCIÓN TRIMESTRAL DE LOS GASTOS Y APLICACIONES FINANCIERAS POR DESTINO DE FONDOS Y ESTRUCTURA PROGRAMATICA
CORRESPONDIENTE AL CUARTO TRIMESTRE DEL AÑO 2023

Código del Capítulo: **7098**

Denominación: **Ayuntamiento Municipal de Pimentel**

Destino de Fondos	Estructura Programática					SNIP	Clasificador del Gasto					Función	Fuente Financiamiento	Fuente Especifica	Organismo Financiador	Presupuesto			Devengado				Balance Disponible	% Balance Disponible
	Partidas no Asig. a Prog.	Programa	Proyecto	Actividad/Obra			Tipo	Objeto	Cuenta	Subcuenta	Auxiliar					Denominación del Gasto	Original	Modificaciones	Vigente	Acumulado Anterior	Trimestre	A la Fecha		
1	2	3	4	5	6	7	8	9	10	11	12	13	14	15	16	17	18	19 = 17 +/- 18	20	21	22 = 20 + 21	23 = 22 ÷ 19	24 = 19 - 22	25 = 24 ÷ 19
1.3		12	00	0003							Manejo de Residuos Sólidos					0.00	15,000.00	15,000.00	15,000.00	0.00	15,000.00	100.00	0.00	0.00
1.3		12	00	0003		2	3				MATERIALES Y SUMINISTROS					0.00	15,000.00	15,000.00	15,000.00	0.00	15,000.00	100.00	0.00	0.00
1.3		12	00	0003		2	3	1			ALIMENTOS Y PRODUCTOS AGROFORESTALES					0.00	15,000.00	15,000.00	15,000.00	0.00	15,000.00	100.00	0.00	0.00
1.3		12	00	0003		2	3	1	1	01	Alimentos y bebidas para personas	3202	20	1955	100	0.00	15,000.00	15,000.00	15,000.00	0.00	15,000.00	100.00	0.00	0.00
1.3		14									Gestión y Administración de Servicios Sociales					546,423.00	-109,057.93	437,365.07	274,000.00	147,325.00	421,325.00	96.33	16,040.07	3.67
1.3		14	00	0001							Asistencia Social					34,423.00	100,577.40	135,000.40	56,000.00	78,000.00	134,000.00	99.26	1,000.40	0.74
1.3		14	00	0001		2	4				TRANSFERENCIAS CORRIENTES					34,423.00	100,577.40	135,000.40	56,000.00	78,000.00	134,000.00	99.26	1,000.40	0.74
1.3		14	00	0001		2	4	1			TRANSFERENCIAS CORRIENTES AL SECTOR PRIVADO					34,423.00	100,577.40	135,000.40	56,000.00	78,000.00	134,000.00	99.26	1,000.40	0.74
1.3		14	00	0001		2	4	1	2		Ayudas y donaciones a personas					34,423.00	100,577.40	135,000.40	56,000.00	78,000.00	134,000.00	99.26	1,000.40	0.74
1.3		14	00	0001		2	4	1	2	02	Ayudas y donaciones ocasionales a hogares y personas	4510	20	1955	100	34,423.00	88,274.00	122,697.00	43,697.00	78,000.00	121,697.00	99.18	1,000.00	0.82
1.3		14	00	0001		2	4	1	2	02	Ayudas y donaciones ocasionales a hogares y personas	4510	30	9998	102	0.00	12,303.40	12,303.40	12,303.00	0.00	12,303.00	100.00	0.40	0.00
1.3		14	00	0002							Educación y Formación Integral					512,000.00	-217,460.33	294,539.67	218,000.00	61,500.00	279,500.00	94.89	15,039.67	5.11
1.3		14	00	0002		2	1				REMUNERACIONES Y CONTRIBUCIONES					260,000.00	-244,960.33	15,039.67	0.00	0.00	0.00	0.00	15,039.67	100.00
1.3		14	00	0002		2	1	1			REMUNERACIONES					260,000.00	-244,960.33	15,039.67	0.00	0.00	0.00	0.00	15,039.67	100.00
1.3		14	00	0002		2	1	1	1	01	Sueldos fijos	4409	20	1955	100	240,000.00	-228,460.33	11,539.67	0.00	0.00	0.00	0.00	11,539.67	100.00
1.3		14	00	0002		2	1	1	4	01	Sueldo Anual No. 13	4409	20	1955	100	20,000.00	-16,500.00	3,500.00	0.00	0.00	0.00	0.00	3,500.00	100.00
1.3		14	00	0002		2	4				TRANSFERENCIAS CORRIENTES					252,000.00	27,500.00	279,500.00	218,000.00	61,500.00	279,500.00	100.00	0.00	0.00
1.3		14	00	0002		2	4	1			TRANSFERENCIAS CORRIENTES AL SECTOR PRIVADO					252,000.00	27,500.00	279,500.00	218,000.00	61,500.00	279,500.00	100.00	0.00	0.00

MINISTERIO DE HACIENDA
DIRECCION GENERAL DE PRESUPUESTO
EJECUCIÓN TRIMESTRAL DE LOS GASTOS Y APLICACIONES FINANCIERAS POR DESTINO DE FONDOS Y ESTRUCTURA PROGRAMATICA
CORRESPONDIENTE AL CUARTO TRIMESTRE DEL AÑO 2023

Código del Capítulo: **7098**

Denominación: **Ayuntamiento Municipal de Pimentel**

Destino de Fondos	Estructura Programática					SNIP	Clasificador del Gasto					Denominación del Gasto	Función	Fuente Financiamiento	Fuente Específica	Organismo Financiador	Presupuesto			Devengado				Balance Disponible	% Balance Disponible
	Partidas no Asig. a Prog.	Programa	Proyecto	Actividad/Obra	Tipo		Objeto	Cuenta	Subcuenta	Auxiliar	Original						Modificaciones	Vigente	Acumulado Anterior	Trimestre	A la Fecha	% Devengado a la Fecha			
																							20		
1.3		14	00	0002	2	4	1	2		Ayudas y donaciones a personas					252,000.00	27,500.00	279,500.00	218,000.00	61,500.00	279,500.00	100.00	0.00	0.00		
1.3		14	00	0002	2	4	1	2	01	Ayudas y donaciones programadas a hogares y personas	4409	20	1955	100	252,000.00	16,500.00	268,500.00	207,000.00	61,500.00	268,500.00	100.00	0.00	0.00		
1.3		14	00	0002	2	4	1	2	02	Ayudas y donaciones ocasionales a hogares y personas	4409	20	1955	100	0.00	11,000.00	11,000.00	11,000.00	0.00	11,000.00	100.00	0.00	0.00		
1.3		14	00	0003						Prestaciones de Salud y Asistencia Primaria					0.00	7,825.00	7,825.00	0.00	7,825.00	7,825.00	100.00	0.00	0.00		
1.3		14	00	0003	2	2				CONTRATACIÓN DE SERVICIOS					0.00	7,825.00	7,825.00	0.00	7,825.00	7,825.00	100.00	0.00	0.00		
1.3		14	00	0003	2	2	8			OTROS SERVICIOS NO INCLUIDOS EN CONCEPTOS ANTERIORES					0.00	7,825.00	7,825.00	0.00	7,825.00	7,825.00	100.00	0.00	0.00		
1.3		14	00	0003	2	2	8	6	01	Eventos generales	4203	20	1955	100	0.00	7,825.00	7,825.00	0.00	7,825.00	7,825.00	100.00	0.00	0.00		
1.3		15								Fomento de la Cultura, Deporte y Recreación					1,288,945.00	11,111.33	1,300,056.33	875,387.25	413,204.50	1,288,591.75	99.12	11,464.58	0.88		
1.3		15	00	0001						Fomento de la Cultura y el Arte					1,258,945.00	-91,888.67	1,167,056.33	790,987.25	364,604.50	1,155,591.75	99.02	11,464.58	0.98		
1.3		15	00	0001	2	1				REMUNERACIONES Y CONTRIBUCIONES					1,258,945.00	-142,888.67	1,116,056.33	761,987.25	342,604.50	1,104,591.75	98.97	11,464.58	1.03		
1.3		15	00	0001	2	1	1			REMUNERACIONES					1,006,200.00	47,111.33	1,053,311.33	724,393.33	328,916.67	1,053,310.00	100.00	1.33	0.00		
1.3		15	00	0001	2	1	1	1	01	Sueldos fijos	4303	20	1955	100	928,800.00	28,393.33	957,193.33	714,393.33	242,800.00	957,193.33	100.00	0.00	0.00		
1.3		15	00	0001	2	1	1	2	08	Personal de carácter temporal	4303	20	1955	100	0.00	7,501.00	7,501.00	0.00	7,500.00	7,500.00	99.99	1.00	0.01		
1.3		15	00	0001	2	1	1	4	01	Sueldo Anual No. 13	4303	20	1955	100	77,400.00	11,217.00	88,617.00	10,000.00	78,616.67	88,616.67	100.00	0.33	0.00		
1.3		15	00	0001	2	1	2			SOBRESUELDOS					0.00	3,500.00	3,500.00	0.00	0.00	0.00	0.00	3,500.00	100.00		
1.3		15	00	0001	2	1	2	2	08	Compensaciones especiales	4303	20	1955	100	0.00	3,500.00	3,500.00	0.00	0.00	0.00	0.00	0.00	3,500.00	100.00	
1.3		15	00	0001	2	1	5			CONTRIBUCIONES A LA SEGURIDAD SOCIAL					252,745.00	-193,500.00	59,245.00	37,593.92	13,687.83	51,281.75	86.56	7,963.25	13.44		
1.3		15	00	0001	2	1	5	1	01	Contribuciones al seguro de salud	4303	20	1955	100	117,869.00	-97,500.00	20,369.00	11,731.49	4,321.13	16,052.62	78.81	4,316.38	21.19		
1.3		15	00	0001	2	1	5	2	01	Contribuciones al seguro de pensiones	4303	20	1955	100	116,899.00	-89,900.00	26,999.00	20,901.86	4,747.70	25,649.56	95.00	1,349.44	5.00		

MINISTERIO DE HACIENDA
DIRECCION GENERAL DE PRESUPUESTO
EJECUCIÓN TRIMESTRAL DE LOS GASTOS Y APLICACIONES FINANCIERAS POR DESTINO DE FONDOS Y ESTRUCTURA PROGRAMATICA
CORRESPONDIENTE AL CUARTO TRIMESTRE DEL AÑO 2023

Código del Capítulo: **7098**

Denominación: **Ayuntamiento Municipal de Pimentel**

Destino de Fondos	Estructura Programática					SNIP	Clasificador del Gasto					Función	Fuente Financiamiento	Fuente Especifica	Organismo Financador	Presupuesto			Devengado				Balance Disponible	% Balance Disponible
	Partidas no Asig. a Prog.	Programa	Proyecto	Actividad/Obra			Tipo	Objeto	Cuenta	Subcuenta	Auxiliar					Denominación del Gasto	Original	Modificaciones	Vigente	Acumulado Anterior	Trimestre	A la Fecha		
1	2	3	4	5	6	7	8	9	10	11	12	13	14	15	16	17	18	19 = 17 +/- 18	20	21	22 = 20 + 21	23 = 22 ÷ 19	24 = 19 - 22	25 = 24 ÷ 19
1.3		15	00	0001		2	1	5	3	01	Contribuciones al seguro de riesgo laboral	4303	20	1955	100	17,977.00	-6,100.00	11,877.00	4,960.57	4,619.00	9,579.57	80.66	2,297.43	19.34
1.3		15	00	0001		2	2				CONTRATACIÓN DE SERVICIOS					0.00	51,000.00	51,000.00	29,000.00	22,000.00	51,000.00	100.00	0.00	0.00
1.3		15	00	0001		2	2	8			OTROS SERVICIOS NO INCLUIDOS EN CONCEPTOS ANTERIORES					0.00	51,000.00	51,000.00	29,000.00	22,000.00	51,000.00	100.00	0.00	0.00
1.3		15	00	0001		2	2	8	6		Servicio de organización de eventos, festividades y actividades de entretenimiento					0.00	51,000.00	51,000.00	29,000.00	22,000.00	51,000.00	100.00	0.00	0.00
1.3		15	00	0001		2	2	8	6	01	Eventos generales	4303	20	1955	100	0.00	10,000.00	10,000.00	0.00	10,000.00	10,000.00	100.00	0.00	0.00
1.3		15	00	0001		2	2	8	6	02	Festividades	4303	20	1955	100	0.00	41,000.00	41,000.00	29,000.00	12,000.00	41,000.00	100.00	0.00	0.00
1.3		15	00	0002							Desarrollo de Eventos Deportivos y Recreación					30,000.00	103,000.00	133,000.00	84,400.00	48,600.00	133,000.00	100.00	0.00	0.00
1.3		15	00	0002		2	1				REMUNERACIONES Y CONTRIBUCIONES					0.00	20,000.00	20,000.00	20,000.00	0.00	20,000.00	100.00	0.00	0.00
1.3		15	00	0002		2	1	2			SOBRESUELDOS					0.00	20,000.00	20,000.00	20,000.00	0.00	20,000.00	100.00	0.00	0.00
1.3		15	00	0002		2	1	2	2	06	Incentivo por Rendimiento Individual	4302	20	1955	100	0.00	20,000.00	20,000.00	20,000.00	0.00	20,000.00	100.00	0.00	0.00
1.3		15	00	0002		2	2				CONTRATACIÓN DE SERVICIOS					30,000.00	79,200.00	109,200.00	60,600.00	48,600.00	109,200.00	100.00	0.00	0.00
1.3		15	00	0002		2	2	8			OTROS SERVICIOS NO INCLUIDOS EN CONCEPTOS ANTERIORES					30,000.00	79,200.00	109,200.00	60,600.00	48,600.00	109,200.00	100.00	0.00	0.00
1.3		15	00	0002		2	2	8	6	03	Actuaciones deportivas	4302	20	1955	100	30,000.00	48,600.00	78,600.00	30,000.00	48,600.00	78,600.00	100.00	0.00	0.00
1.3		15	00	0002		2	2	8	7	06	Otros servicios técnicos profesionales	4302	20	1955	100	0.00	30,600.00	30,600.00	30,600.00	0.00	30,600.00	100.00	0.00	0.00
1.3		15	00	0002		2	3				MATERIALES Y SUMINISTROS					0.00	3,800.00	3,800.00	3,800.00	0.00	3,800.00	100.00	0.00	0.00
1.3		15	00	0002		2	3	9			PRODUCTOS Y UTILES VARIOS					0.00	3,800.00	3,800.00	3,800.00	0.00	3,800.00	100.00	0.00	0.00
1.3		15	00	0002		2	3	9	4	01	Útiles destinados a actividades deportivas, culturales y recreativas	4302	20	1955	100	0.00	3,800.00	3,800.00	3,800.00	0.00	3,800.00	100.00	0.00	0.00
1.3	98										Adm. de Contribuciones Especiales (Transf. Priv.)					0.00	55,000.00	55,000.00	50,000.00	5,000.00	55,000.00	100.00	0.00	0.00

MINISTERIO DE HACIENDA
DIRECCION GENERAL DE PRESUPUESTO
EJECUCIÓN TRIMESTRAL DE LOS GASTOS Y APLICACIONES FINANCIERAS POR DESTINO DE FONDOS Y ESTRUCTURA PROGRAMATICA
CORRESPONDIENTE AL CUARTO TRIMESTRE DEL AÑO 2023

Código del Capítulo: 7098

Denominación: Ayuntamiento Municipal de Pimentel

Destino de Fondos	Estructura Programática					SNIP	Clasificador del Gasto					Función	Fuente Financiamiento	Fuente Específica	Organismo Financiador	Presupuesto			Devengado				Balance Disponible	% Balance Disponible
	Partidas no Asig. a Prog.	Programa	Proyecto	Actividad/Obra			Tipo	Objeto	Cuenta	Subcuenta	Auxiliar					Denominación del Gasto	Original	Modificaciones	Vigente	Acumulado Anterior	Trimestre	A la Fecha		
1	2	3	4	5	6	7	8	9	10	11	12	13	14	15	16	17	18	19 = 17 +/- 18	20	21	22 = 20 + 21	23 = 22 ÷ 19	24 = 19 - 22	25 = 24 ÷ 19
1.3	98					2	4				TRANSFERENCIAS CORRIENTES					0.00	55,000.00	55,000.00	50,000.00	5,000.00	55,000.00	100.00	0.00	0.00
1.3	98					2	4	1			TRANSFERENCIAS CORRIENTES AL SECTOR PRIVADO					0.00	55,000.00	55,000.00	50,000.00	5,000.00	55,000.00	100.00	0.00	0.00
1.3	98					2	4	1	6		Transferencias corrientes a asociaciones sin fines de lucro y partidos políticos					0.00	55,000.00	55,000.00	50,000.00	5,000.00	55,000.00	100.00	0.00	0.00
1.3	98					2	4	1	6	01	Transferencias corrientes programadas a asociaciones sin fines de lucro	4599	20	1955	100	0.00	10,000.00	10,000.00	5,000.00	5,000.00	10,000.00	100.00	0.00	0.00
1.3	98					2	4	1	6	05	Transferencias corrientes ocasionales a asociaciones sin fines de lucro	4599	20	1955	100	0.00	45,000.00	45,000.00	45,000.00	0.00	45,000.00	100.00	0.00	0.00

MINISTERIO DE HACIENDA
DIRECCION GENERAL DE PRESUPUESTO
EJECUCIÓN TRIMESTRAL DE LOS GASTOS Y APLICACIONES FINANCIERAS POR DESTINO DE FONDOS Y ESTRUCTURA PROGRAMATICA
CORRESPONDIENTE AL CUARTO TRIMESTRE DEL AÑO 2023

Código del Capítulo: **7098**

Denominación: **Ayuntamiento Municipal de Pimentel**

Destino de Fondos	Estructura Programática					SNIP	Clasificador del Gasto					Denominación del Gasto	Función	Fuente Financiamiento	Fuente Especifica	Organismo Financiador	Presupuesto			Devengado				Balance Disponible	% Balance Disponible
	Partidas no Asig. a Prog.	Programa	Proyecto	Actividad/Obra	Tipo		Objeto	Cuenta	Subcuenta	Auxiliar	Original						Modificaciones	Vigente	Acumulado Anterior	Trimestre	A la Fecha	% Devengado a la Fecha			
																							20		
1	2	3	4	5	6	7	8	9	10	11	12	13	14	15	16	17	18	19 = 17 +/- 18	20	21	22 = 20 + 21	23 = 22 ÷ 19	24 = 19 - 22	25 = 24 ÷ 19	
2.1											Bienes Muebles, Inmuebles no clasificado en categoría proyecto					6,456,165.00	23,838,024.57	30,294,189.57	8,681,129.52	21,571,292.01	30,252,421.53	99.86	41,768.04	0.14	
2.1						2					CLASIFICADOR DEL GASTO					6,456,165.00	23,838,024.57	30,294,189.57	8,681,129.52	21,571,292.01	30,252,421.53	99.86	41,768.04	0.14	
2.1		01									Normas, Políticas y Administración Municipal					2,365,165.00	507,318.10	2,872,483.10	2,493,058.12	366,686.35	2,859,744.47	99.56	12,738.63	0.44	
2.1		01	00	0001							Normas y Seguimientos					170,000.00	-170,000.00	0.00	0.00	0.00	0.00	0.00	0.00	100.00	
2.1		01	00	0001		2	6				BIENES MUEBLES, INMUEBLES E INTANGIBLES					170,000.00	-170,000.00	0.00	0.00	0.00	0.00	0.00	0.00	100.00	
2.1		01	00	0001		2	6	1			MOBILIARIO Y EQUIPO					170,000.00	-170,000.00	0.00	0.00	0.00	0.00	0.00	0.00	100.00	
2.1		01	00	0001		2	6	1	1	01	Muebles, equipos de oficina y estantería	1101	20	1955	100	170,000.00	-170,000.00	0.00	0.00	0.00	0.00	0.00	0.00	0.00	
2.1		01	00	0003							Administración Municipal					2,088,900.00	671,062.10	2,759,962.10	2,426,408.38	320,819.63	2,747,228.01	99.54	12,734.09	0.46	
2.1		01	00	0003		2	2				CONTRATACIÓN DE SERVICIOS					400,000.00	609,746.60	1,009,746.60	898,191.19	111,478.83	1,009,670.02	99.99	76.58	0.01	
2.1		01	00	0003		2	2	5			ALQUILERES Y RENTAS					0.00	392,126.00	392,126.00	392,126.00	0.00	392,126.00	100.00	0.00	0.00	
2.1		01	00	0003		2	2	5	4	01	Alquileres de equipos de transporte, tracción y elevación	1101	20	1955	100	0.00	15,000.00	15,000.00	15,000.00	0.00	15,000.00	100.00	0.00	0.00	
2.1		01	00	0003		2	2	5	8	01	Otros alquileres y arrendamientos por derechos de usos	1101	20	1955	100	0.00	377,126.00	377,126.00	377,126.00	0.00	377,126.00	100.00	0.00	0.00	
2.1		01	00	0003		2	2	6			SEGUROS					0.00	55,843.60	55,843.60	38,832.78	17,010.82	55,843.60	100.00	0.00	0.00	
2.1		01	00	0003		2	2	6	9	01	Otros seguros	1101	20	1955	100	0.00	55,843.60	55,843.60	38,832.78	17,010.82	55,843.60	100.00	0.00	0.00	
2.1		01	00	0003		2	2	7			SERVICIOS DE CONSERVACION, REPARACIONES MENORES E INSTALACIONES TEMPORALES					400,000.00	-108,723.00	291,277.00	196,732.41	94,468.01	291,200.42	99.97	76.58	0.03	
2.1		01	00	0003		2	2	7	1		Contratación de mantenimiento y reparaciones menores					0.00	78,060.00	78,060.00	78,060.00	0.00	78,060.00	100.00	0.00	0.00	
2.1		01	00	0003		2	2	7	1	05	Mantenimiento y reparación en Obras de dominio público	1101	20	1955	100	0.00	72,560.00	72,560.00	72,560.00	0.00	72,560.00	100.00	0.00	0.00	

MINISTERIO DE HACIENDA
DIRECCION GENERAL DE PRESUPUESTO
EJECUCIÓN TRIMESTRAL DE LOS GASTOS Y APLICACIONES FINANCIERAS POR DESTINO DE FONDOS Y ESTRUCTURA PROGRAMATICA
CORRESPONDIENTE AL CUARTO TRIMESTRE DEL AÑO 2023

Código del Capítulo: **7098**

Denominación: **Ayuntamiento Municipal de Pimentel**

Destino de Fondos	Estructura Programática					SNIP	Clasificador del Gasto					Función	Fuente Financiamiento	Fuente Específica	Organismo Financiador	Presupuesto			Devengado				Balance Disponible	% Balance Disponible
	Partidas no Asig. a Prog.	Programa	Proyecto	Actividad/Obra			Tipo	Objeto	Cuenta	Subcuenta	Auxiliar					Denominación del Gasto	Original	Modificaciones	Vigente	Acumulado Anterior	Trimestre	A la Fecha		
1	2	3	4	5	6	7	8	9	10	11	12	13	14	15	16	17	18	19 = 17 +/- 18	20	21	22 = 20 + 21	23 = 22 ÷ 19	24 = 19 - 22	25 = 24 ÷ 19
2.1		01	00	0003		2	2	7	1	05	Mantenimiento y reparación en Obras de dominio público	1101	30	9998	102	0.00	5,500.00	5,500.00	5,500.00	0.00	5,500.00	100.00	0.00	0.00
2.1		01	00	0003		2	2	7	2		Mantenimiento y reparación de maquinarias y equipos					400,000.00	-186,783.00	213,217.00	118,672.41	94,468.01	213,140.42	99.96	76.58	0.04
2.1		01	00	0003		2	2	7	2	01	Mantenimiento y reparacion de mobiliario y equipos de oficina	1101	20	1955	100	0.00	8,050.00	8,050.00	8,050.00	0.00	8,050.00	100.00	0.00	0.00
2.1		01	00	0003		2	2	7	2	06	Mantenimiento y reparación de equipos de transporte, tracción y elevación	1101	20	1955	100	400,000.00	-197,988.00	202,012.00	110,622.41	91,313.01	201,935.42	99.96	76.58	0.04
2.1		01	00	0003		2	2	7	2	06	Mantenimiento y reparación de equipos de transporte, tracción y elevación	1101	50	2006	099	0.00	3,155.00	3,155.00	0.00	3,155.00	3,155.00	100.00	0.00	0.00
2.1		01	00	0003		2	2	8			OTROS SERVICIOS NO INCLUIDOS EN CONCEPTOS ANTERIORES					0.00	270,500.00	270,500.00	270,500.00	0.00	270,500.00	100.00	0.00	0.00
2.1		01	00	0003		2	2	8	7		Servicios Técnicos y Profesionales					0.00	270,500.00	270,500.00	270,500.00	0.00	270,500.00	100.00	0.00	0.00
2.1		01	00	0003		2	2	8	7	02	Servicios jurídicos	1101	20	1955	100	0.00	69,000.00	69,000.00	69,000.00	0.00	69,000.00	100.00	0.00	0.00
2.1		01	00	0003		2	2	8	7	02	Servicios jurídicos	1101	50	2006	099	0.00	45,000.00	45,000.00	45,000.00	0.00	45,000.00	100.00	0.00	0.00
2.1		01	00	0003		2	2	8	7	06	Otros servicios técnicos profesionales	1101	20	1955	100	0.00	147,000.00	147,000.00	147,000.00	0.00	147,000.00	100.00	0.00	0.00
2.1		01	00	0003		2	2	8	7	06	Otros servicios técnicos profesionales	1101	30	9995	102	0.00	4,000.00	4,000.00	4,000.00	0.00	4,000.00	100.00	0.00	0.00
2.1		01	00	0003		2	2	8	7	06	Otros servicios técnicos profesionales	1101	30	9998	102	0.00	5,500.00	5,500.00	5,500.00	0.00	5,500.00	100.00	0.00	0.00
2.1		01	00	0003		2	3				MATERIALES Y SUMINISTROS					1,630,000.00	23,606.50	1,653,606.50	1,431,608.19	209,340.80	1,640,948.99	99.23	12,657.51	0.77
2.1		01	00	0003		2	3	5			PRODUCTOS DE CUERO, CAUCHO Y PLÁSTICO					30,000.00	124,650.00	154,650.00	3,700.00	150,950.00	154,650.00	100.00	0.00	0.00
2.1		01	00	0003		2	3	5	3		Llantas y neumáticos					30,000.00	124,650.00	154,650.00	3,700.00	150,950.00	154,650.00	100.00	0.00	0.00
2.1		01	00	0003		2	3	5	3	01	Llantas y neumáticos	1101	20	1955	100	30,000.00	76,325.00	106,325.00	3,700.00	102,625.00	106,325.00	100.00	0.00	0.00
2.1		01	00	0003		2	3	5	3	01	Llantas y neumáticos	1101	50	2006	099	0.00	48,325.00	48,325.00	0.00	48,325.00	48,325.00	100.00	0.00	0.00
2.1		01	00	0003		2	3	6			PRODUCTOS DE MINERALES, METALICOS Y NO METALICOS					0.00	107,000.00	107,000.00	107,000.00	0.00	107,000.00	100.00	0.00	0.00
2.1		01	00	0003		2	3	6	1	01	Productos de cemento	1101	20	1955	100	0.00	23,000.00	23,000.00	23,000.00	0.00	23,000.00	100.00	0.00	0.00

MINISTERIO DE HACIENDA
DIRECCION GENERAL DE PRESUPUESTO
EJECUCIÓN TRIMESTRAL DE LOS GASTOS Y APLICACIONES FINANCIERAS POR DESTINO DE FONDOS Y ESTRUCTURA PROGRAMATICA
CORRESPONDIENTE AL CUARTO TRIMESTRE DEL AÑO 2023

Código del Capítulo: **7098**

Denominación: **Ayuntamiento Municipal de Pimentel**

Destino de Fondos	Estructura Programática					SNIP	Clasificador del Gasto					Función	Fuente Financiamiento	Fuente Especifica	Organismo Financiador	Presupuesto			Devengado				Balance Disponible	% Balance Disponible
	Partidas no Asig. a Prog.	Programa	Proyecto	Actividad/Obra	Tipo		Objeto	Cuenta	Subcuenta	Auxiliar	Denominación del Gasto					Original	Modificaciones	Vigente	Acumulado Anterior	Trimestre	A la Fecha	% Devengado a la Fecha		
1	2	3	4	5	6	7	8	9	10	11	12	13	14	15	16	17	18	19 = 17 +/- 18	20	21	22 = 20 + 21	23 = 22 ÷ 19	24 = 19 - 22	25 = 24 ÷ 19
2.1		01	00	0003		2	3	6	3	06	Productos metalicos	1101	20	1955	100	0.00	84,000.00	84,000.00	84,000.00	0.00	84,000.00	100.00	0.00	0.00
2.1		01	00	0003		2	3	7			COMBUSTIBLES, LUBRICANTES, PRODUCTOS QUIMICOS Y CONEXOS					1,500,000.00	-661,129.00	838,871.00	799,265.00	30,190.80	829,455.80	98.88	9,415.20	1.12
2.1		01	00	0003		2	3	7	1		Combustibles y lubricantes					1,500,000.00	-661,129.00	838,871.00	799,265.00	30,190.80	829,455.80	98.88	9,415.20	1.12
2.1		01	00	0003		2	3	7	1	02	Gasoil	1101	20	1955	100	1,500,000.00	-1,450,921.00	49,079.00	39,664.00	0.00	39,664.00	80.82	9,415.00	19.18
2.1		01	00	0003		2	3	7	1	02	Gasoil	1101	30	9995	102	0.00	166,125.00	166,125.00	166,125.00	0.00	166,125.00	100.00	0.00	0.00
2.1		01	00	0003		2	3	7	1	02	Gasoil	1101	50	2006	099	0.00	593,476.00	593,476.00	593,476.00	0.00	593,476.00	100.00	0.00	0.00
2.1		01	00	0003		2	3	7	1	06	Lubricantes	1101	20	1955	100	0.00	30,191.00	30,191.00	0.00	30,190.80	30,190.80	100.00	0.20	0.00
2.1		01	00	0003		2	3	9			PRODUCTOS Y UTILES VARIOS					100,000.00	453,085.50	553,085.50	521,643.19	28,200.00	549,843.19	99.41	3,242.31	0.59
2.1		01	00	0003		2	3	9	8		Repuestos y accesorios menores					100,000.00	12,081.00	112,081.00	83,881.00	28,200.00	112,081.00	100.00	0.00	0.00
2.1		01	00	0003		2	3	9	8	01	Repuestos	1101	20	1955	100	100,000.00	-16,184.00	83,816.00	55,616.00	28,200.00	83,816.00	100.00	0.00	0.00
2.1		01	00	0003		2	3	9	8	01	Repuestos	1101	30	9995	102	0.00	28,265.00	28,265.00	28,265.00	0.00	28,265.00	100.00	0.00	0.00
2.1		01	00	0003		2	3	9	9		Productos y útiles varios no identificados precedentemente (n.i.p.)					0.00	441,004.50	441,004.50	437,762.19	0.00	437,762.19	99.26	3,242.31	0.74
2.1		01	00	0003		2	3	9	9	01	Productos y Utiles Varios n.i.p	1101	20	1955	100	0.00	342,035.50	342,035.50	338,793.19	0.00	338,793.19	99.05	3,242.31	0.95
2.1		01	00	0003		2	3	9	9	01	Productos y Utiles Varios n.i.p	1101	30	9995	102	0.00	28,969.00	28,969.00	28,969.00	0.00	28,969.00	100.00	0.00	0.00
2.1		01	00	0003		2	3	9	9	01	Productos y Utiles Varios n.i.p	1101	30	9998	102	0.00	70,000.00	70,000.00	70,000.00	0.00	70,000.00	100.00	0.00	0.00
2.1		01	00	0003		2	6				BIENES MUEBLES, INMUEBLES E INTANGIBLES					58,900.00	37,709.00	96,609.00	96,609.00	0.00	96,609.00	100.00	0.00	0.00
2.1		01	00	0003		2	6	1			MOBILIARIO Y EQUIPO					58,900.00	3,885.00	62,785.00	62,785.00	0.00	62,785.00	100.00	0.00	0.00
2.1		01	00	0003		2	6	1	1	01	Muebles, equipos de oficina y estantería	1101	20	1955	100	0.00	46,985.00	46,985.00	46,985.00	0.00	46,985.00	100.00	0.00	0.00
2.1		01	00	0003		2	6	1	9	01	Otros mobiliarios y equipos no identificados precedentemente	1101	20	1955	100	58,900.00	-43,100.00	15,800.00	15,800.00	0.00	15,800.00	100.00	0.00	0.00

MINISTERIO DE HACIENDA
DIRECCION GENERAL DE PRESUPUESTO
EJECUCIÓN TRIMESTRAL DE LOS GASTOS Y APLICACIONES FINANCIERAS POR DESTINO DE FONDOS Y ESTRUCTURA PROGRAMATICA
CORRESPONDIENTE AL CUARTO TRIMESTRE DEL AÑO 2023

Código del Capítulo: 7098

Denominación: Ayuntamiento Municipal de Pimentel

Destino de Fondos	Estructura Programática					SNIP	Clasificador del Gasto					Denominación del Gasto	Función	Fuente Financiamiento	Fuente Especifica	Organismo Financador	Presupuesto			Devengado				Balance Disponible	% Balance Disponible
	Partidas no Asig. a Prog.	Programa	Proyecto	Actividad/Obra	Tipo		Objeto	Cuenta	Subcuenta	Auxiliar	Original						Modificaciones	Vigente	Acumulado Anterior	Trimestre	A la Fecha	% Devengado a la Fecha			
																							20		
2.1		01	00	0003	2	6	2										0.00	33,824.00	33,824.00	33,824.00	0.00	33,824.00	100.00	0.00	0.00
2.1		01	00	0003	2	6	2	1	01								0.00	33,824.00	33,824.00	33,824.00	0.00	33,824.00	100.00	0.00	0.00
2.1		01	00	0004													106,265.00	6,256.00	112,521.00	66,649.74	45,866.72	112,516.46	100.00	4.54	0.00
2.1		01	00	0004	2	2											56,265.00	25,298.00	81,563.00	35,691.74	45,866.72	81,558.46	99.99	4.54	0.01
2.1		01	00	0004	2	2	8										56,265.00	25,298.00	81,563.00	35,691.74	45,866.72	81,558.46	99.99	4.54	0.01
2.1		01	00	0004	2	2	8	2	01								56,265.00	25,298.00	81,563.00	35,691.74	45,866.72	81,558.46	99.99	4.54	0.01
2.1		01	00	0004	2	6											50,000.00	-19,042.00	30,958.00	30,958.00	0.00	30,958.00	100.00	0.00	0.00
2.1		01	00	0004	2	6	1										50,000.00	-19,042.00	30,958.00	30,958.00	0.00	30,958.00	100.00	0.00	0.00
2.1		01	00	0004	2	6	1	1	01								50,000.00	-19,042.00	30,958.00	30,958.00	0.00	30,958.00	100.00	0.00	0.00
2.1		11															670,000.00	21,301,421.22	21,971,421.22	1,461,510.84	20,490,297.60	21,951,808.44	99.91	19,612.78	0.09
2.1		11	00	0001													670,000.00	21,301,421.22	21,971,421.22	1,461,510.84	20,490,297.60	21,951,808.44	99.91	19,612.78	0.09
2.1		11	00	0001	2	1											0.00	78,984.00	78,984.00	27,000.00	51,983.18	78,983.18	100.00	0.82	0.00
2.1		11	00	0001	2	1	1										0.00	78,984.00	78,984.00	27,000.00	51,983.18	78,983.18	100.00	0.82	0.00
2.1		11	00	0001	2	1	1	2									0.00	78,984.00	78,984.00	27,000.00	51,983.18	78,983.18	100.00	0.82	0.00
2.1		11	00	0001	2	1	1	2	08								0.00	37,000.00	37,000.00	27,000.00	10,000.00	37,000.00	100.00	0.00	0.00
2.1		11	00	0001	2	1	1	2	08								0.00	41,984.00	41,984.00	0.00	41,983.18	41,983.18	100.00	0.82	0.00
2.1		11	00	0001	2	2											500,000.00	449,579.00	949,579.00	806,130.06	139,210.00	945,340.06	99.55	4,238.94	0.45
2.1		11	00	0001	2	2	5										0.00	289,500.00	289,500.00	265,500.00	24,000.00	289,500.00	100.00	0.00	0.00

MINISTERIO DE HACIENDA
DIRECCION GENERAL DE PRESUPUESTO
EJECUCIÓN TRIMESTRAL DE LOS GASTOS Y APLICACIONES FINANCIERAS POR DESTINO DE FONDOS Y ESTRUCTURA PROGRAMATICA
CORRESPONDIENTE AL CUARTO TRIMESTRE DEL AÑO 2023

Código del Capítulo: **7098**

Denominación: **Ayuntamiento Municipal de Pimentel**

Destino de Fondos	Estructura Programática					SNIP	Clasificador del Gasto					Función	Fuente Financiamiento	Fuente Especifica	Organismo Financiador	Presupuesto			Devengado				Balance Disponible	% Balance Disponible
	Partidas no Asig. a Prog.	Programa	Proyecto	Actividad/Obra			Tipo	Objeto	Cuenta	Subcuenta	Auxiliar					Denominación del Gasto	Original	Modificaciones	Vigente	Acumulado Anterior	Trimestre	A la Fecha		
1	2	3	4	5	6	7	8	9	10	11	12	13	14	15	16	17	18	19 = 17 +/- 18	20	21	22 = 20 + 21	23 = 22 ÷ 19	24 = 19 - 22	25 = 24 ÷ 19
2.1		11	00	0001		2	2	5	1	01	Alquileres y rentas de edificaciones y locales	2503	20	1955	100	0.00	58,500.00	58,500.00	34,500.00	24,000.00	58,500.00	100.00	0.00	0.00
2.1		11	00	0001		2	2	5	7	01	Alquileres de equipos de construcción y movimiento de tierras	2503	20	1955	100	0.00	231,000.00	231,000.00	231,000.00	0.00	231,000.00	100.00	0.00	0.00
2.1		11	00	0001		2	2	7			SERVICIOS DE CONSERVACION, REPARACIONES MENORES E INSTALACIONES TEMPORALES					500,000.00	110,079.00	610,079.00	494,630.06	115,210.00	609,840.06	99.96	238.94	0.04
2.1		11	00	0001		2	2	7	1		Contratación de mantenimiento y reparaciones menores					400,000.00	5,954.00	405,954.00	352,813.60	53,140.00	405,953.60	100.00	0.40	0.00
2.1		11	00	0001		2	2	7	1	01	Mantenimiento y reparaciones menores en edificaciones	2503	20	1955	100	100,000.00	-7,700.00	92,300.00	89,160.00	3,140.00	92,300.00	100.00	0.00	0.00
2.1		11	00	0001		2	2	7	1	01	Mantenimiento y reparaciones menores en edificaciones	2503	50	2006	099	0.00	50,000.00	50,000.00	0.00	50,000.00	50,000.00	100.00	0.00	0.00
2.1		11	00	0001		2	2	7	1	05	Mantenimiento y reparación en Obras de dominio público	2503	20	1955	100	300,000.00	-36,346.00	263,654.00	263,653.60	0.00	263,653.60	100.00	0.40	0.00
2.1		11	00	0001		2	2	7	2		Mantenimiento y reparación de maquinarias y equipos					100,000.00	104,125.00	204,125.00	141,816.46	62,070.00	203,886.46	99.88	238.54	0.12
2.1		11	00	0001		2	2	7	2	06	Mantenimiento y reparación de equipos de transporte, tracción y elevación	2503	20	1955	100	100,000.00	53,460.00	153,460.00	119,700.00	33,760.00	153,460.00	100.00	0.00	0.00
2.1		11	00	0001		2	2	7	2	06	Mantenimiento y reparación de equipos de transporte, tracción y elevación	2503	30	9995	102	0.00	22,355.00	22,355.00	22,116.46	0.00	22,116.46	98.93	238.54	1.07
2.1		11	00	0001		2	2	7	2	06	Mantenimiento y reparación de equipos de transporte, tracción y elevación	2503	50	2006	099	0.00	28,310.00	28,310.00	0.00	28,310.00	28,310.00	100.00	0.00	0.00
2.1		11	00	0001		2	2	8			OTROS SERVICIOS NO INCLUIDOS EN CONCEPTOS ANTERIORES					0.00	50,000.00	50,000.00	46,000.00	0.00	46,000.00	92.00	4,000.00	8.00
2.1		11	00	0001		2	2	8	7	06	Otros servicios técnicos profesionales	2503	20	1955	100	0.00	50,000.00	50,000.00	46,000.00	0.00	46,000.00	92.00	4,000.00	8.00
2.1		11	00	0001		2	3				MATERIALES Y SUMINISTROS					170,000.00	14,813.80	184,813.80	128,380.78	41,060.00	169,440.78	91.68	15,373.02	8.32
2.1		11	00	0001		2	3	5			PRODUCTOS DE CUERO, CAUCHO Y PLÁSTICO					50,000.00	-17,600.00	32,400.00	0.00	21,000.00	21,000.00	64.81	11,400.00	35.19
2.1		11	00	0001		2	3	5	3	01	Llantas y neumáticos	2503	20	1955	100	50,000.00	-17,600.00	32,400.00	0.00	21,000.00	21,000.00	64.81	11,400.00	35.19

MINISTERIO DE HACIENDA
DIRECCION GENERAL DE PRESUPUESTO
EJECUCIÓN TRIMESTRAL DE LOS GASTOS Y APLICACIONES FINANCIERAS POR DESTINO DE FONDOS Y ESTRUCTURA PROGRAMATICA
CORRESPONDIENTE AL CUARTO TRIMESTRE DEL AÑO 2023

Código del Capítulo: **7098**

Denominación: **Ayuntamiento Municipal de Pimentel**

Destino de Fondos	Estructura Programática					SNIP	Clasificador del Gasto					Función	Fuente Financiamiento	Fuente Especifica	Organismo Financiador	Presupuesto			Devengado				Balance Disponible	% Balance Disponible
	Partidas no Asig. a Prog.	Programa	Proyecto	Actividad/Obra			Tipo	Objeto	Cuenta	Subcuenta	Auxiliar					Denominación del Gasto	Original	Modificaciones	Vigente	Acumulado Anterior	Trimestre	A la Fecha		
1	2	3	4	5	6	7	8	9	10	11	12	13	14	15	16	17	18	19 = 17 +/- 18	20	21	22 = 20 + 21	23 = 22 ÷ 19	24 = 19 - 22	25 = 24 ÷ 19
2.1		11	00	0001		2	3	6			PRODUCTOS DE MINERALES, METALICOS Y NO METALICOS					0.00	23,000.00	23,000.00	22,803.40	0.00	22,803.40	99.15	196.60	0.85
2.1		11	00	0001		2	3	6	3	04	Herramientas menores	2503	20	1955	100	0.00	23,000.00	23,000.00	22,803.40	0.00	22,803.40	99.15	196.60	0.85
2.1		11	00	0001		2	3	9			PRODUCTOS Y UTILES VARIOS					120,000.00	9,413.80	129,413.80	105,577.38	20,060.00	125,637.38	97.08	3,776.42	2.92
2.1		11	00	0001		2	3	9	6	01	Productos eléctricos y afines	2503	20	1955	100	120,000.00	-54,515.00	65,485.00	41,648.58	20,060.00	61,708.58	94.23	3,776.42	5.77
2.1		11	00	0001		2	3	9	8	01	Repuestos	2503	30	9998	102	0.00	63,928.80	63,928.80	63,928.80	0.00	63,928.80	100.00	0.00	0.00
2.1		11	00	0001		2	6				BIENES MUEBLES, INMUEBLES E INTANGIBLES					0.00	20,758,044.42	20,758,044.42	500,000.00	20,258,044.42	20,758,044.42	100.00	0.00	0.00
2.1		11	00	0001		2	6	4			VEHICULOS Y EQUIPO DE TRANSPORTE, TRACCIÓN Y ELEVACIÓN					0.00	1,981,430.00	1,981,430.00	500,000.00	1,481,430.00	1,981,430.00	100.00	0.00	0.00
2.1		11	00	0001		2	6	4	1		Automóviles y camiones					0.00	1,981,430.00	1,981,430.00	500,000.00	1,481,430.00	1,981,430.00	100.00	0.00	0.00
2.1		11	00	0001		2	6	4	1	01	Automóviles y camiones	2503	10	100	100	0.00	1,481,430.00	1,481,430.00	0.00	1,481,430.00	1,481,430.00	100.00	0.00	0.00
2.1		11	00	0001		2	6	4	1	01	Automóviles y camiones	2503	50	2006	099	0.00	500,000.00	500,000.00	500,000.00	0.00	500,000.00	100.00	0.00	0.00
2.1		11	00	0001		2	6	5			MAQUINARIA, OTROS EQUIPOS Y HERRAMIENTAS					0.00	18,776,614.42	18,776,614.42	0.00	18,776,614.42	18,776,614.42	100.00	0.00	0.00
2.1		11	00	0001		2	6	5	3	01	Maquinaria y equipo de construcción	2503	10	100	100	0.00	18,776,614.42	18,776,614.42	0.00	18,776,614.42	18,776,614.42	100.00	0.00	0.00
2.1		12									Gestión y Administración de Servicios Públicos					3,421,000.00	-413,533.09	3,007,466.91	2,504,034.14	494,016.24	2,998,050.38	99.69	9,416.53	0.31
2.1		12	00	0002							Ornato y Saneamiento de Calles, Plazas y Parques					130,000.00	-57,768.00	72,232.00	72,231.65	0.00	72,231.65	100.00	0.35	0.00
2.1		12	00	0002		2	3				MATERIALES Y SUMINISTROS					130,000.00	-57,768.00	72,232.00	72,231.65	0.00	72,231.65	100.00	0.35	0.00
2.1		12	00	0002		2	3	6			PRODUCTOS DE MINERALES, METALICOS Y NO METALICOS					130,000.00	-57,768.00	72,232.00	72,231.65	0.00	72,231.65	100.00	0.35	0.00
2.1		12	00	0002		2	3	6	3	04	Herramientas menores	3299	20	1955	100	130,000.00	-57,768.00	72,232.00	72,231.65	0.00	72,231.65	100.00	0.35	0.00
2.1		12	00	0003							Manejo de Residuos Sólidos					3,122,000.00	-385,598.01	2,736,401.99	2,291,808.67	435,253.14	2,727,061.81	99.66	9,340.18	0.34

MINISTERIO DE HACIENDA
DIRECCION GENERAL DE PRESUPUESTO
EJECUCIÓN TRIMESTRAL DE LOS GASTOS Y APLICACIONES FINANCIERAS POR DESTINO DE FONDOS Y ESTRUCTURA PROGRAMATICA
CORRESPONDIENTE AL CUARTO TRIMESTRE DEL AÑO 2023

Código del Capítulo: **7098**

Denominación: **Ayuntamiento Municipal de Pimentel**

Destino de Fondos	Estructura Programática					SNIP	Clasificador del Gasto					Función	Fuente Financiamiento	Fuente Especifica	Organismo Financiador	Presupuesto			Devengado				Balance Disponible	% Balance Disponible
	Partidas no Asig. a Prog.	Programa	Proyecto	Actividad/Obra	Tipo		Objeto	Cuenta	Subcuenta	Auxiliar	Denominación del Gasto					Original	Modificaciones	Vigente	Acumulado Anterior	Trimestre	A la Fecha	% Devengado a la Fecha		
2.1		12	00	0003	2	2				CONTRATACIÓN DE SERVICIOS				402,000.00	960,793.89	1,362,793.89	1,100,476.67	259,793.14	1,360,269.81	99.81	2,524.08	0.19		
2.1		12	00	0003	2	2	5			ALQUILERES Y RENTAS				132,000.00	0.00	132,000.00	99,000.00	33,000.00	132,000.00	100.00	0.00	0.00		
2.1		12	00	0003	2	2	5	6	01	Alquileres de terrenos	3202	20	1955	100	132,000.00	0.00	132,000.00	99,000.00	33,000.00	132,000.00	100.00	0.00	0.00	
2.1		12	00	0003	2	2	6			SEGUROS				0.00	123,549.91	123,549.91	57,521.40	66,027.64	123,549.04	100.00	0.87	0.00		
2.1		12	00	0003	2	2	6	9	01	Otros seguros	3202	20	1955	100	0.00	123,549.91	123,549.91	57,521.40	66,027.64	123,549.04	100.00	0.87	0.00	
2.1		12	00	0003	2	2	7			SERVICIOS DE CONSERVACION, REPARACIONES MENORES E INSTALACIONES TEMPORALES				270,000.00	837,243.98	1,107,243.98	943,955.27	160,765.50	1,104,720.77	99.77	2,523.21	0.23		
2.1		12	00	0003	2	2	7	2		Mantenimiento y reparación de maquinarias y equipos				270,000.00	837,243.98	1,107,243.98	943,955.27	160,765.50	1,104,720.77	99.77	2,523.21	0.23		
2.1		12	00	0003	2	2	7	2	06	Mantenimiento y reparación de equipos de transporte, tracción y elevación	3202	20	1955	100	270,000.00	390,890.00	660,890.00	548,150.00	110,217.50	658,367.50	99.62	2,522.50	0.38	
2.1		12	00	0003	2	2	7	2	06	Mantenimiento y reparación de equipos de transporte, tracción y elevación	3202	30	9995	102	0.00	137,599.00	137,599.00	137,598.29	0.00	137,598.29	100.00	0.71	0.00	
2.1		12	00	0003	2	2	7	2	06	Mantenimiento y reparación de equipos de transporte, tracción y elevación	3202	30	9998	102	0.00	270,706.98	270,706.98	258,206.98	12,500.00	270,706.98	100.00	0.00	0.00	
2.1		12	00	0003	2	2	7	2	06	Mantenimiento y reparación de equipos de transporte, tracción y elevación	3202	50	2006	099	0.00	38,048.00	38,048.00	0.00	38,048.00	38,048.00	100.00	0.00	0.00	
2.1		12	00	0003	2	3				MATERIALES Y SUMINISTROS				2,720,000.00	-1,346,391.90	1,373,608.10	1,191,332.00	175,460.00	1,366,792.00	99.50	6,816.10	0.50		
2.1		12	00	0003	2	3	5			PRODUCTOS DE CUERO, CAUCHO Y PLÁSTICO				70,000.00	143,400.00	213,400.00	194,900.00	18,500.00	213,400.00	100.00	0.00	0.00		
2.1		12	00	0003	2	3	5	3		Llantas y neumáticos				70,000.00	143,400.00	213,400.00	194,900.00	18,500.00	213,400.00	100.00	0.00	0.00		
2.1		12	00	0003	2	3	5	3	01	Llantas y neumáticos	3202	20	1955	100	70,000.00	31,500.00	101,500.00	83,000.00	18,500.00	101,500.00	100.00	0.00	0.00	
2.1		12	00	0003	2	3	5	3	01	Llantas y neumáticos	3202	30	9995	102	0.00	111,900.00	111,900.00	111,900.00	0.00	111,900.00	100.00	0.00	0.00	
2.1		12	00	0003	2	3	7			COMBUSTIBLES, LUBRICANTES, PRODUCTOS QUIMICOS Y CONEXOS				2,600,000.00	-1,902,008.77	697,991.23	669,217.00	22,160.00	691,377.00	99.05	6,614.23	0.95		
2.1		12	00	0003	2	3	7	1		Combustibles y lubricantes				2,600,000.00	-1,902,008.77	697,991.23	669,217.00	22,160.00	691,377.00	99.05	6,614.23	0.95		

MINISTERIO DE HACIENDA
DIRECCION GENERAL DE PRESUPUESTO
EJECUCIÓN TRIMESTRAL DE LOS GASTOS Y APLICACIONES FINANCIERAS POR DESTINO DE FONDOS Y ESTRUCTURA PROGRAMATICA
CORRESPONDIENTE AL CUARTO TRIMESTRE DEL AÑO 2023

Código del Capítulo: **7098**

Denominación: **Ayuntamiento Municipal de Pimentel**

Destino de Fondos	Estructura Programática					SNIP	Clasificador del Gasto					Función	Fuente Financiamiento	Fuente Específica	Organismo Financiador	Presupuesto			Devengado				Balance Disponible	% Balance Disponible
	Partidas no Asig. a Prog.	Programa	Proyecto	Actividad/Obra	Tipo		Objeto	Cuenta	Subcuenta	Auxiliar	Denominación del Gasto					Original	Modificaciones	Vigente	Acumulado Anterior	Trimestre	A la Fecha	% Devengado a la Fecha		
2.1		12	00	0003	2	3	7	1	02	Gasoil	3202	20	1955	100	2,400,000.00	-1,724,168.77	675,831.23	669,217.00	0.00	669,217.00	99.02	6,614.23	0.98	
2.1		12	00	0003	2	3	7	1	06	Lubricantes	3202	20	1955	100	200,000.00	-177,840.00	22,160.00	0.00	22,160.00	22,160.00	100.00	0.00	0.00	
2.1		12	00	0003	2	3	9			PRODUCTOS Y UTILES VARIOS					50,000.00	412,216.87	462,216.87	327,215.00	134,800.00	462,015.00	99.96	201.87	0.04	
2.1		12	00	0003	2	3	9	8		Repuestos y accesorios menores					0.00	388,216.87	388,216.87	253,215.00	134,800.00	388,015.00	99.95	201.87	0.05	
2.1		12	00	0003	2	3	9	8	01	Repuestos	3202	20	1955	100	0.00	261,080.00	261,080.00	185,000.00	76,080.00	261,080.00	100.00	0.00	0.00	
2.1		12	00	0003	2	3	9	8	01	Repuestos	3202	30	9998	102	0.00	68,416.87	68,416.87	68,215.00	0.00	68,215.00	99.70	201.87	0.30	
2.1		12	00	0003	2	3	9	8	01	Repuestos	3202	50	2006	099	0.00	58,720.00	58,720.00	0.00	58,720.00	58,720.00	100.00	0.00	0.00	
2.1		12	00	0003	2	3	9	9		Productos y útiles varios no identificados precedentemente (n.i.p.)					50,000.00	24,000.00	74,000.00	74,000.00	0.00	74,000.00	100.00	0.00	0.00	
2.1		12	00	0003	2	3	9	9	01	Productos y Utiles Varios n.i.p	3202	20	1955	100	50,000.00	0.00	50,000.00	50,000.00	0.00	50,000.00	100.00	0.00	0.00	
2.1		12	00	0003	2	3	9	9	01	Productos y Utiles Varios n.i.p	3202	30	9995	102	0.00	24,000.00	24,000.00	24,000.00	0.00	24,000.00	100.00	0.00	0.00	
2.1		12	00	0009						Prevención y Extinción de Incendios					169,000.00	29,832.92	198,832.92	139,993.82	58,763.10	198,756.92	99.96	76.00	0.04	
2.1		12	00	0009	2	2				CONTRATACIÓN DE SERVICIOS					169,000.00	29,832.92	198,832.92	139,993.82	58,763.10	198,756.92	99.96	76.00	0.04	
2.1		12	00	0009	2	2	5			ALQUILERES Y RENTAS					169,000.00	0.00	169,000.00	125,928.00	42,996.00	168,924.00	99.96	76.00	0.04	
2.1		12	00	0009	2	2	5	1	01	Alquileres y rentas de edificaciones y locales	1402	20	1955	100	169,000.00	0.00	169,000.00	125,928.00	42,996.00	168,924.00	99.96	76.00	0.04	
2.1		12	00	0009	2	2	6			SEGUROS					0.00	29,832.92	29,832.92	14,065.82	15,767.10	29,832.92	100.00	0.00	0.00	
2.1		12	00	0009	2	2	6	9	01	Otros seguros	1402	20	1955	100	0.00	29,832.92	29,832.92	14,065.82	15,767.10	29,832.92	100.00	0.00	0.00	
2.1		14								Gestión y Administración de Servicios Sociales					0.00	1,797,318.34	1,797,318.34	1,784,026.42	13,291.82	1,797,318.24	100.00	0.10	0.00	
2.1		14	00	0001						Asistencia Social					0.00	651,000.00	651,000.00	651,000.00	0.00	651,000.00	100.00	0.00	0.00	
2.1		14	00	0001	2	3				MATERIALES Y SUMINISTROS					0.00	651,000.00	651,000.00	651,000.00	0.00	651,000.00	100.00	0.00	0.00	
2.1		14	00	0001	2	3	9			PRODUCTOS Y UTILES VARIOS					0.00	651,000.00	651,000.00	651,000.00	0.00	651,000.00	100.00	0.00	0.00	

MINISTERIO DE HACIENDA
DIRECCION GENERAL DE PRESUPUESTO
EJECUCIÓN TRIMESTRAL DE LOS GASTOS Y APLICACIONES FINANCIERAS POR DESTINO DE FONDOS Y ESTRUCTURA PROGRAMATICA
CORRESPONDIENTE AL CUARTO TRIMESTRE DEL AÑO 2023

Código del Capítulo: **7098**

Denominación: **Ayuntamiento Municipal de Pimentel**

Destino de Fondos	Estructura Programática					SNIP	Clasificador del Gasto					Función	Fuente Financiamiento	Fuente Específica	Organismo Financiador	Presupuesto			Devengado				Balance Disponible	% Balance Disponible
	Partidas no Asig. a Prog.	Programa	Proyecto	Actividad/Obra	Tipo		Objeto	Cuenta	Subcuenta	Auxiliar	Denominación del Gasto					Original	Modificaciones	Vigente	Acumulado Anterior	Trimestre	A la Fecha	% Devengado a la Fecha		
1	2	3	4	5	6	7	8	9	10	11	12	13	14	15	16	17	18	19 = 17 +/- 18	20	21	22 = 20 + 21	23 = 22 ÷ 19	24 = 19 - 22	25 = 24 ÷ 19
2.1		14	00	0001		2	3	9	9	03	Bonos para asistencia social	4510	20	1955	100	0.00	651,000.00	651,000.00	651,000.00	0.00	651,000.00	100.00	0.00	0.00
2.1		14	00	0002							Educación y Formación Integral					0.00	952,371.00	952,371.00	952,370.90	0.00	952,370.90	100.00	0.10	0.00
2.1		14	00	0002		2	6				BIENES MUEBLES, INMUEBLES E INTANGIBLES					0.00	952,371.00	952,371.00	952,370.90	0.00	952,370.90	100.00	0.10	0.00
2.1		14	00	0002		2	6	4			VEHICULOS Y EQUIPO DE TRANSPORTE, TRACCIÓN Y ELEVACIÓN					0.00	952,371.00	952,371.00	952,370.90	0.00	952,370.90	100.00	0.10	0.00
2.1		14	00	0002		2	6	4	8	01	Otros equipos de transporte	4409	50	2006	099	0.00	952,371.00	952,371.00	952,370.90	0.00	952,370.90	100.00	0.10	0.00
2.1		14	00	0003							Prestaciones de Salud y Asistencia Primaria					0.00	193,947.34	193,947.34	180,655.52	13,291.82	193,947.34	100.00	0.00	0.00
2.1		14	00	0003		2	2				CONTRATACIÓN DE SERVICIOS					0.00	24,882.34	24,882.34	11,590.52	13,291.82	24,882.34	100.00	0.00	0.00
2.1		14	00	0003		2	2	6			SEGUROS					0.00	24,882.34	24,882.34	11,590.52	13,291.82	24,882.34	100.00	0.00	0.00
2.1		14	00	0003		2	2	6	9	01	Otros seguros	4203	20	1955	100	0.00	24,882.34	24,882.34	11,590.52	13,291.82	24,882.34	100.00	0.00	0.00
2.1		14	00	0003		2	3				MATERIALES Y SUMINISTROS					0.00	169,065.00	169,065.00	169,065.00	0.00	169,065.00	100.00	0.00	0.00
2.1		14	00	0003		2	3	7			COMBUSTIBLES, LUBRICANTES, PRODUCTOS QUIMICOS Y CONEXOS					0.00	169,065.00	169,065.00	169,065.00	0.00	169,065.00	100.00	0.00	0.00
2.1		14	00	0003		2	3	7	1		Combustibles y lubricantes					0.00	169,065.00	169,065.00	169,065.00	0.00	169,065.00	100.00	0.00	0.00
2.1		14	00	0003		2	3	7	1	02	Gasoil	4203	20	1955	100	0.00	49,200.00	49,200.00	49,200.00	0.00	49,200.00	100.00	0.00	0.00
2.1		14	00	0003		2	3	7	1	02	Gasoil	4203	30	9995	102	0.00	49,615.00	49,615.00	49,615.00	0.00	49,615.00	100.00	0.00	0.00
2.1		14	00	0003		2	3	7	1	02	Gasoil	4203	50	2006	099	0.00	70,250.00	70,250.00	70,250.00	0.00	70,250.00	100.00	0.00	0.00
2.1		15									Fomento de la Cultura, Deporte y Recreación					0.00	557,000.00	557,000.00	350,000.00	207,000.00	557,000.00	100.00	0.00	0.00
2.1		15	00	0001							Fomento de la Cultura y el Arte					0.00	557,000.00	557,000.00	350,000.00	207,000.00	557,000.00	100.00	0.00	0.00
2.1		15	00	0001		2	2				CONTRATACIÓN DE SERVICIOS					0.00	557,000.00	557,000.00	350,000.00	207,000.00	557,000.00	100.00	0.00	0.00
2.1		15	00	0001		2	2	5			ALQUILERES Y RENTAS					0.00	557,000.00	557,000.00	350,000.00	207,000.00	557,000.00	100.00	0.00	0.00

MINISTERIO DE HACIENDA
DIRECCION GENERAL DE PRESUPUESTO
EJECUCIÓN TRIMESTRAL DE LOS GASTOS Y APLICACIONES FINANCIERAS POR DESTINO DE FONDOS Y ESTRUCTURA PROGRAMATICA
CORRESPONDIENTE AL CUARTO TRIMESTRE DEL AÑO 2023

Código del Capítulo: **7098**

Denominación: **Ayuntamiento Municipal de Pimentel**

Destino de Fondos	Estructura Programática					SNIP	Clasificador del Gasto					Función	Fuente Financiamiento	Fuente Especifica	Organismo Financiador	Presupuesto			Devengado				Balance Disponible	% Balance Disponible
	Partidas no Asig. a Prog.	Programa	Proyecto	Actividad/Obra			Tipo	Objeto	Cuenta	Subcuenta	Auxiliar					Denominación del Gasto	Original	Modificaciones	Vigente	Acumulado Anterior	Trimestre	A la Fecha		
1	2	3	4	5	6	7	8	9	10	11	12	13	14	15	16	17	18	19 = 17 +/- 18	20	21	22 = 20 + 21	23 = 22 ÷ 19	24 = 19 - 22	25 = 24 ÷ 19
2.1		15	00	0001		2	2	5	8		Otros alquileres y arrendamientos por derechos de usos					0.00	557,000.00	557,000.00	350,000.00	207,000.00	557,000.00	100.00	0.00	0.00
2.1		15	00	0001		2	2	5	8	01	Otros alquileres y arrendamientos por derechos de usos	4303	20	1955	100	0.00	400,000.00	400,000.00	350,000.00	50,000.00	400,000.00	100.00	0.00	0.00
2.1		15	00	0001		2	2	5	8	01	Otros alquileres y arrendamientos por derechos de usos	4303	50	2006	099	0.00	157,000.00	157,000.00	0.00	157,000.00	157,000.00	100.00	0.00	0.00
2.1	96										Deuda Pública Y Otras Operaciones Financieras					0.00	88,500.00	88,500.00	88,500.00	0.00	88,500.00	100.00	0.00	0.00
2.1	96			0002		2	9				GASTOS FINANCIEROS					0.00	88,500.00	88,500.00	88,500.00	0.00	88,500.00	100.00	0.00	0.00
2.1	96			0002		2	9	1			INTERESES DE LA DEUDA PUBLICA INTERNA					0.00	88,500.00	88,500.00	88,500.00	0.00	88,500.00	100.00	0.00	0.00
2.1	96			0002		2	9	1	1		Intereses de la deuda pública interna de corto plazo					0.00	88,500.00	88,500.00	88,500.00	0.00	88,500.00	100.00	0.00	0.00
2.1	96			0002		2	9	1	1	01	Intereses de la deuda pública interna de corto plazo	5101	20	1955	100	0.00	26,000.00	26,000.00	26,000.00	0.00	26,000.00	100.00	0.00	0.00
2.1	96			0002		2	9	1	1	01	Intereses de la deuda pública interna de corto plazo	5101	50	2006	099	0.00	62,500.00	62,500.00	62,500.00	0.00	62,500.00	100.00	0.00	0.00

MINISTERIO DE HACIENDA
DIRECCION GENERAL DE PRESUPUESTO
EJECUCIÓN TRIMESTRAL DE LOS GASTOS Y APLICACIONES FINANCIERAS POR DESTINO DE FONDOS Y ESTRUCTURA PROGRAMATICA
CORRESPONDIENTE AL CUARTO TRIMESTRE DEL AÑO 2023

Código del Capítulo: **7098**

Denominación: **Ayuntamiento Municipal de Pimentel**

Destino de Fondos	Estructura Programática					SNIP	Clasificador del Gasto					Función	Fuente Financiamiento	Fuente Especifica	Organismo Financiador	Presupuesto			Devengado				Balance Disponible	% Balance Disponible	
	Partidas no Asig. a Prog.	Programa	Proyecto	Actividad/Obra			Tipo	Objeto	Cuenta	Subcuenta	Auxiliar					Denominación del Gasto	Original	Modificaciones	Vigente	Acumulado Anterior	Trimestre	A la Fecha			% Devengado a la Fecha
1	2	3	4	5	6	7	8	9	10	11	12	13	14	15	16	17	18	19 = 17 +/- 18	20	21	22 = 20 + 21	23 = 22 ÷ 19	24 = 19 - 22	25 = 24 ÷ 19	
2.2											Obras de Infraestructura					5,200,000.00	17,288,226.95	22,488,226.95	14,689,920.90	3,526,335.90	18,216,256.80	81.00	4,271,970.15	19.00	
2.2						2					CLASIFICADOR DEL GASTO					5,200,000.00	17,288,226.95	22,488,226.95	14,689,920.90	3,526,335.90	18,216,256.80	81.00	4,271,970.15	19.00	
2.2		11									Obras Públicas Municipales					5,200,000.00	17,288,226.95	22,488,226.95	14,689,920.90	3,526,335.90	18,216,256.80	81.00	4,271,970.15	19.00	
2.2		11	01								Construcción de vías de comunicación y anexos					0.00	2,716,195.86	2,716,195.86	1,582,443.00	1,129,810.93	2,712,253.93	99.85	3,941.93	0.15	
2.2		11	01	0051							CONSTRUCCION DE PUENTE EN LA CAÑADA BARBERITO					0.00	254,752.30	254,752.30	254,751.50	0.00	254,751.50	100.00	0.80	0.00	
2.2		11	01	0051		2	7				OBRAS					0.00	254,752.30	254,752.30	254,751.50	0.00	254,751.50	100.00	0.80	0.00	
2.2		11	01	0051		2	7	2			INFRAESTRUCTURA					0.00	254,752.30	254,752.30	254,751.50	0.00	254,751.50	100.00	0.80	0.00	
2.2		11	01	0051		2	7	2	4		Infraestructura terrestre y obras anexas					0.00	254,752.30	254,752.30	254,751.50	0.00	254,751.50	100.00	0.80	0.00	
2.2		11	01	0051		2	7	2	4	01	Infraestructura terrestre y obras anexas	2601	20	1955	100	0.00	30,000.00	30,000.00	30,000.00	0.00	30,000.00	100.00	0.00	0.00	
2.2		11	01	0051		2	7	2	4	01	Infraestructura terrestre y obras anexas	2601	30	9998	102	0.00	224,752.30	224,752.30	224,751.50	0.00	224,751.50	100.00	0.80	0.00	
2.2		11	01	0052							CONSTRUCCION DE ACERAS Y CONTENES EN EL MUNICIPIO					0.00	2,461,443.56	2,461,443.56	1,327,691.50	1,129,810.93	2,457,502.43	99.84	3,941.13	0.16	
2.2		11	01	0052		2	7				OBRAS					0.00	2,461,443.56	2,461,443.56	1,327,691.50	1,129,810.93	2,457,502.43	99.84	3,941.13	0.16	
2.2		11	01	0052		2	7	2			INFRAESTRUCTURA					0.00	2,461,443.56	2,461,443.56	1,327,691.50	1,129,810.93	2,457,502.43	99.84	3,941.13	0.16	
2.2		11	01	0052		2	7	2	4	01	Infraestructura terrestre y obras anexas	2601	10	100	100	0.00	2,461,443.56	2,461,443.56	1,327,691.50	1,129,810.93	2,457,502.43	99.84	3,941.13	0.16	
2.2		11	02								Reparación y Acondicionamiento de Vías de Comunicación					700,000.00	686,371.00	1,386,371.00	1,207,838.00	177,050.00	1,384,888.00	99.89	1,483.00	0.11	
2.2		11	02	0051							REPARACION DE CAMNOS SAN FELIPE ARRIBA Y ABAJO					200,000.00	-200,000.00	0.00	0.00	0.00	0.00	0.00	0.00	100.00	
2.2		11	02	0051		2	7				OBRAS					200,000.00	-200,000.00	0.00	0.00	0.00	0.00	0.00	0.00	100.00	
2.2		11	02	0051		2	7	2			INFRAESTRUCTURA					200,000.00	-200,000.00	0.00	0.00	0.00	0.00	0.00	0.00	100.00	
2.2		11	02	0051		2	7	2	4	01	Infraestructura terrestre y obras anexas	2601	20	1955	100	200,000.00	-200,000.00	0.00	0.00	0.00	0.00	0.00	0.00	0.00	0.00

MINISTERIO DE HACIENDA
DIRECCION GENERAL DE PRESUPUESTO
EJECUCIÓN TRIMESTRAL DE LOS GASTOS Y APLICACIONES FINANCIERAS POR DESTINO DE FONDOS Y ESTRUCTURA PROGRAMATICA
CORRESPONDIENTE AL CUARTO TRIMESTRE DEL AÑO 2023

Código del Capítulo: **7098**

Denominación: **Ayuntamiento Municipal de Pimentel**

Destino de Fondos	Estructura Programática					SNIP	Clasificador del Gasto					Función	Fuente Financiamiento	Fuente Específica	Organismo Financiador	Presupuesto			Devengado				Balance Disponible	% Balance Disponible	
	Partidas no Asig. a Prog.	Programa	Proyecto	Actividad/Obra			Tipo	Objeto	Cuenta	Subcuenta	Auxiliar					Denominación del Gasto	Original	Modificaciones	Vigente	Acumulado Anterior	Trimestre	A la Fecha			% Devengado a la Fecha
1	2	3	4	5	6	7	8	9	10	11	12	13	14	15	16	17	18	19 = 17 +/- 18	20	21	22 = 20 + 21	23 = 22 ÷ 19	24 = 19 - 22	25 = 24 ÷ 19	
2.2		11	02	0052							REPARACION DE CAMINOS BELLA VISTA					200,000.00	49,804.00	249,804.00	248,376.00	0.00	248,376.00	99.43	1,428.00	0.57	
2.2		11	02	0052		2	7				OBRAS					200,000.00	49,804.00	249,804.00	248,376.00	0.00	248,376.00	99.43	1,428.00	0.57	
2.2		11	02	0052		2	7	2			INFRAESTRUCTURA					200,000.00	49,804.00	249,804.00	248,376.00	0.00	248,376.00	99.43	1,428.00	0.57	
2.2		11	02	0052		2	7	2	4		Infraestructura terrestre y obras anexas					200,000.00	49,804.00	249,804.00	248,376.00	0.00	248,376.00	99.43	1,428.00	0.57	
2.2		11	02	0052		2	7	2	4	01	Infraestructura terrestre y obras anexas	2601	20	1955	100	200,000.00	-196.00	199,804.00	198,376.00	0.00	198,376.00	99.29	1,428.00	0.71	
2.2		11	02	0052		2	7	2	4	01	Infraestructura terrestre y obras anexas	2601	30	9998	102	0.00	50,000.00	50,000.00	50,000.00	0.00	50,000.00	100.00	0.00	0.00	
2.2		11	02	0053							REPARACION DE CAMINOS EN EL MUNICIPIO					300,000.00	836,567.00	1,136,567.00	959,462.00	177,050.00	1,136,512.00	100.00	55.00	0.00	
2.2		11	02	0053		2	7				OBRAS					300,000.00	836,567.00	1,136,567.00	959,462.00	177,050.00	1,136,512.00	100.00	55.00	0.00	
2.2		11	02	0053		2	7	2			INFRAESTRUCTURA					300,000.00	836,567.00	1,136,567.00	959,462.00	177,050.00	1,136,512.00	100.00	55.00	0.00	
2.2		11	02	0053		2	7	2	4		Infraestructura terrestre y obras anexas					300,000.00	836,567.00	1,136,567.00	959,462.00	177,050.00	1,136,512.00	100.00	55.00	0.00	
2.2		11	02	0053		2	7	2	4	01	Infraestructura terrestre y obras anexas	2601	20	1955	100	300,000.00	268,942.00	568,942.00	448,387.00	120,500.00	568,887.00	99.99	55.00	0.01	
2.2		11	02	0053		2	7	2	4	01	Infraestructura terrestre y obras anexas	2601	30	9995	102	0.00	427,172.00	427,172.00	427,172.00	0.00	427,172.00	100.00	0.00	0.00	
2.2		11	02	0053		2	7	2	4	01	Infraestructura terrestre y obras anexas	2601	50	2006	099	0.00	140,453.00	140,453.00	83,903.00	56,550.00	140,453.00	100.00	0.00	0.00	
2.2		11	05								Construcción Instalaciones Recreativas					2,000,000.00	11,033,215.73	13,033,215.73	11,066,567.40	1,966,647.87	13,033,215.27	100.00	0.46	0.00	
2.2		11	05	0051							CONSTRUCCION DE PARQUE NELSON DUARTE					2,000,000.00	-2,000,000.00	0.00	0.00	0.00	0.00	0.00	0.00	0.00	100.00
2.2		11	05	0051		2	7				OBRAS					2,000,000.00	-2,000,000.00	0.00	0.00	0.00	0.00	0.00	0.00	0.00	100.00
2.2		11	05	0051		2	7	2			INFRAESTRUCTURA					2,000,000.00	-2,000,000.00	0.00	0.00	0.00	0.00	0.00	0.00	0.00	100.00
2.2		11	05	0051		2	7	2	7	01	Obras urbanísticas	4302	20	1955	100	2,000,000.00	-2,000,000.00	0.00	0.00	0.00	0.00	0.00	0.00	0.00	0.00
2.2		11	05	0052							CONSTRUCCION DE BOULEVARD TONINO ACHECAR					0.00	6,010,365.93	6,010,365.93	4,043,717.60	1,966,647.87	6,010,365.47	100.00	0.46	0.00	
2.2		11	05	0052		2	7				OBRAS					0.00	6,010,365.93	6,010,365.93	4,043,717.60	1,966,647.87	6,010,365.47	100.00	0.46	0.00	

MINISTERIO DE HACIENDA
DIRECCION GENERAL DE PRESUPUESTO
EJECUCIÓN TRIMESTRAL DE LOS GASTOS Y APLICACIONES FINANCIERAS POR DESTINO DE FONDOS Y ESTRUCTURA PROGRAMATICA
CORRESPONDIENTE AL CUARTO TRIMESTRE DEL AÑO 2023

Código del Capítulo: **7098**

Denominación: **Ayuntamiento Municipal de Pimentel**

Destino de Fondos	Estructura Programática					SNIP	Clasificador del Gasto					Función	Fuente Financiamiento	Fuente Especifica	Organismo Financador	Presupuesto			Devengado				Balance Disponible	% Balance Disponible
	Partidas no Asig. a Prog.	Programa	Proyecto	Actividad/Obra	Tipo		Objeto	Cuenta	Subcuenta	Auxiliar	Denominación del Gasto					Original	Modificaciones	Vigente	Acumulado Anterior	Trimestre	A la Fecha	% Devengado a la Fecha		
2.2		11	05	0052	2	7	2			INFRAESTRUCTURA				0.00	6,010,365.93	6,010,365.93	4,043,717.60	1,966,647.87	6,010,365.47	100.00	0.46	0.00		
2.2		11	05	0052	2	7	2	7		Obras urbanísticas				0.00	6,010,365.93	6,010,365.93	4,043,717.60	1,966,647.87	6,010,365.47	100.00	0.46	0.00		
2.2		11	05	0052	2	7	2	7	01	Obras urbanísticas	4302	10	100	104	0.00	6,010,169.93	6,010,169.93	4,043,717.60	1,966,451.87	6,010,169.47	100.00	0.46	0.00	
2.2		11	05	0052	2	7	2	7	01	Obras urbanísticas	4302	20	1955	100	0.00	196.00	196.00	0.00	196.00	196.00	100.00	0.00	0.00	
2.2		11	05	0053						CONSTRUCCION DEL PARQUE CENTRAL JUAN PABLO DUARTE					0.00	7,022,849.80	7,022,849.80	7,022,849.80	0.00	7,022,849.80	100.00	0.00	0.00	
2.2		11	05	0053	2	7				OBRAS					0.00	7,022,849.80	7,022,849.80	7,022,849.80	0.00	7,022,849.80	100.00	0.00	0.00	
2.2		11	05	0053	2	7	2			INFRAESTRUCTURA					0.00	7,022,849.80	7,022,849.80	7,022,849.80	0.00	7,022,849.80	100.00	0.00	0.00	
2.2		11	05	0053	2	7	2	7	01	Obras urbanísticas	4302	10	100	104	0.00	7,022,849.80	7,022,849.80	7,022,849.80	0.00	7,022,849.80	100.00	0.00	0.00	
2.2		11	07							Construcción Infraestructuras Culturales, Educativas, Religiosas, Fúnebre y Militares					200,000.00	-200,000.00	0.00	0.00	0.00	0.00	0.00	0.00	100.00	
2.2		11	07	0051						CONSTRUCCION DE FUNERARIA EN LOS LIMONES					200,000.00	-200,000.00	0.00	0.00	0.00	0.00	0.00	0.00	100.00	
2.2		11	07	0051	2	7				OBRAS					200,000.00	-200,000.00	0.00	0.00	0.00	0.00	0.00	0.00	100.00	
2.2		11	07	0051	2	7	1			OBRAS EN EDIFICACIONES					200,000.00	-200,000.00	0.00	0.00	0.00	0.00	0.00	0.00	100.00	
2.2		11	07	0051	2	7	1	2	01	Obras para edificación no residencial	4305	20	1955	100	200,000.00	-200,000.00	0.00	0.00	0.00	0.00	0.00	0.00	0.00	
2.2		11	08							Reparación Infraestructuras Culturales, Educativas, Religiosas, Fúnebre y Militares					200,000.00	-19,585.00	180,415.00	180,415.00	0.00	180,415.00	100.00	0.00	0.00	
2.2		11	08	0051						REPARACION DE CENTRO COMUNAL DE BUENA VISTA ABAJO					200,000.00	-200,000.00	0.00	0.00	0.00	0.00	0.00	0.00	100.00	
2.2		11	08	0051	2	7				OBRAS					200,000.00	-200,000.00	0.00	0.00	0.00	0.00	0.00	0.00	100.00	
2.2		11	08	0051	2	7	1			OBRAS EN EDIFICACIONES					200,000.00	-200,000.00	0.00	0.00	0.00	0.00	0.00	0.00	100.00	

MINISTERIO DE HACIENDA
DIRECCION GENERAL DE PRESUPUESTO
EJECUCIÓN TRIMESTRAL DE LOS GASTOS Y APLICACIONES FINANCIERAS POR DESTINO DE FONDOS Y ESTRUCTURA PROGRAMATICA
CORRESPONDIENTE AL CUARTO TRIMESTRE DEL AÑO 2023

Código del Capítulo: 7098

Denominación: Ayuntamiento Municipal de Pimentel

Destino de Fondos	Estructura Programática					Clasificador del Gasto						Presupuesto			Devengado				Balance Disponible	% Balance Disponible						
	Partidas no Asig. a Prog.	Programa	Proyecto	Actividad/Obra	SNIP	Tipo	Objeto	Cuenta	Subcuenta	Auxiliar	Denominación del Gasto	Función	Fuente Financiamiento	Fuente Especifica	Organismo Financiador	Original	Modificaciones	Vigente			Acumulado Anterior	Trimestre	A la Fecha	% Devengado a la Fecha		
																									17	18
2.2		11	08	0051		2	7	1	2	01	Obras para edificación no residencial	4102	20	1955	100	200,000.00	-200,000.00	0.00	0.00	0.00	0.00	0.00	0.00	0.00	0.00	0.00
2.2		11	08	0052							REPARACION DE CAPILLA SECTOR # 03 CENTRO DEL PUEBLO					0.00	51,100.00	51,100.00	51,100.00	0.00	51,100.00	100.00	0.00	0.00	0.00	0.00
2.2		11	08	0052		2	7				OBRAS					0.00	51,100.00	51,100.00	51,100.00	0.00	51,100.00	100.00	0.00	0.00	0.00	0.00
2.2		11	08	0052		2	7	1			OBRAS EN EDIFICACIONES					0.00	51,100.00	51,100.00	51,100.00	0.00	51,100.00	100.00	0.00	0.00	0.00	0.00
2.2		11	08	0052		2	7	1	2	01	Obras para edificación no residencial	4305	20	1955	100	0.00	51,100.00	51,100.00	51,100.00	0.00	51,100.00	100.00	0.00	0.00	0.00	0.00
2.2		11	08	0053							REPARACION DE CENTRO COMUNAL COMUNIDAD DE LA GINA					0.00	129,315.00	129,315.00	129,315.00	0.00	129,315.00	100.00	0.00	0.00	0.00	0.00
2.2		11	08	0053		2	7				OBRAS					0.00	129,315.00	129,315.00	129,315.00	0.00	129,315.00	100.00	0.00	0.00	0.00	0.00
2.2		11	08	0053		2	7	1			OBRAS EN EDIFICACIONES					0.00	129,315.00	129,315.00	129,315.00	0.00	129,315.00	100.00	0.00	0.00	0.00	0.00
2.2		11	08	0053		2	7	1	2	01	Obras para edificación no residencial	4102	20	1955	100	0.00	129,315.00	129,315.00	129,315.00	0.00	129,315.00	100.00	0.00	0.00	0.00	0.00
2.2		11	14								Reparación Edificaciones Municipales					300,000.00	137,633.00	437,633.00	292,600.00	145,032.10	437,632.10	100.00	0.00	0.90	0.00	0.00
2.2		11	14	0051							REPARACION ALGUNAS AREA EN EL PALACIO MUNICIPAL					300,000.00	137,633.00	437,633.00	292,600.00	145,032.10	437,632.10	100.00	0.00	0.90	0.00	0.00
2.2		11	14	0051		2	7				OBRAS					300,000.00	137,633.00	437,633.00	292,600.00	145,032.10	437,632.10	100.00	0.00	0.90	0.00	0.00
2.2		11	14	0051		2	7	1			OBRAS EN EDIFICACIONES					300,000.00	137,633.00	437,633.00	292,600.00	145,032.10	437,632.10	100.00	0.00	0.90	0.00	0.00
2.2		11	14	0051		2	7	1	2		Obras para edificación no residencial					300,000.00	137,633.00	437,633.00	292,600.00	145,032.10	437,632.10	100.00	0.00	0.90	0.00	0.00
2.2		11	14	0051		2	7	1	2	01	Obras para edificación no residencial	1101	20	1955	100	300,000.00	7,225.00	307,225.00	292,600.00	14,625.00	307,225.00	100.00	0.00	0.00	0.00	0.00
2.2		11	14	0051		2	7	1	2	01	Obras para edificación no residencial	1101	50	2006	099	0.00	130,408.00	130,408.00	0.00	130,407.10	130,407.10	100.00	0.00	0.90	0.00	0.00
2.2		11	15								Construcción en Cementerios					250,000.00	4,061,471.16	4,311,471.16	50,000.00	0.00	50,000.00	1.16	4,261,471.16	98.84	0.00	0.00
2.2		11	15	0051							CONSTRUCCION DE VERJA DE CEMENTERIO DE SAN FELIPE					250,000.00	-200,000.00	50,000.00	50,000.00	0.00	50,000.00	100.00	0.00	0.00	0.00	0.00
2.2		11	15	0051		2	7				OBRAS					250,000.00	-200,000.00	50,000.00	50,000.00	0.00	50,000.00	100.00	0.00	0.00	0.00	0.00

MINISTERIO DE HACIENDA
DIRECCION GENERAL DE PRESUPUESTO
EJECUCIÓN TRIMESTRAL DE LOS GASTOS Y APLICACIONES FINANCIERAS POR DESTINO DE FONDOS Y ESTRUCTURA PROGRAMATICA
CORRESPONDIENTE AL CUARTO TRIMESTRE DEL AÑO 2023

Código del Capítulo: 7098

Denominación: Ayuntamiento Municipal de Pimentel

Destino de Fondos	Estructura Programática					SNIP	Clasificador del Gasto					Denominación del Gasto	Función	Fuente Financiamiento	Fuente Específica	Organismo Financiador	Presupuesto			Devengado				Balance Disponible	% Balance Disponible
	Partidas no Asig. a Prog.	Programa	Proyecto	Actividad/Obra			Tipo	Objeto	Cuenta	Subcuenta	Auxiliar						Original	Modificaciones	Vigente	Acumulado Anterior	Trimestre	A la Fecha	% Devengado a la Fecha		
1	2	3	4	5	6	7	8	9	10	11	12	13	14	15	16	17	18	19 = 17 +/- 18	20	21	22 = 20 + 21	23 = 22 ÷ 19	24 = 19 - 22	25 = 24 ÷ 19	
2.2		11	15	0051		2	7	2			INFRAESTRUCTURA					250,000.00	-200,000.00	50,000.00	50,000.00	0.00	50,000.00	100.00	0.00	0.00	
2.2		11	15	0051		2	7	2	8	01	Obras en cementerios	3101	20	1955	100	250,000.00	-200,000.00	50,000.00	50,000.00	0.00	50,000.00	100.00	0.00	0.00	
2.2		11	15	0052							CONSTRUCCION DE CEMENTERIO MUNICIPAL					0.00	4,261,471.16	4,261,471.16	0.00	0.00	0.00	0.00	4,261,471.16	100.00	
2.2		11	15	0052		2	7				OBRAS					0.00	4,261,471.16	4,261,471.16	0.00	0.00	0.00	0.00	4,261,471.16	100.00	
2.2		11	15	0052		2	7	2			INFRAESTRUCTURA					0.00	4,261,471.16	4,261,471.16	0.00	0.00	0.00	0.00	4,261,471.16	100.00	
2.2		11	15	0052		2	7	2	8	01	Obras en cementerios	3101	10	100	100	0.00	4,261,471.16	4,261,471.16	0.00	0.00	0.00	0.00	4,261,471.16	100.00	
2.2		11	20								Reparación de Viviendas					800,000.00	-623,522.30	176,477.70	84,185.00	87,220.00	171,405.00	97.13	5,072.70	2.87	
2.2		11	20	0051							REPARACION DE VIVIENDAS EN EL MUNICIPIO					800,000.00	-623,522.30	176,477.70	84,185.00	87,220.00	171,405.00	97.13	5,072.70	2.87	
2.2		11	20	0051		2	7				OBRAS					800,000.00	-623,522.30	176,477.70	84,185.00	87,220.00	171,405.00	97.13	5,072.70	2.87	
2.2		11	20	0051		2	7	1			OBRAS EN EDIFICACIONES					800,000.00	-623,522.30	176,477.70	84,185.00	87,220.00	171,405.00	97.13	5,072.70	2.87	
2.2		11	20	0051		2	7	1	1		Obras para edificación residencial (viviendas)					800,000.00	-623,522.30	176,477.70	84,185.00	87,220.00	171,405.00	97.13	5,072.70	2.87	
2.2		11	20	0051		2	7	1	1	01	Obras para edificación residencial (viviendas)	4101	20	1955	100	800,000.00	-733,800.00	66,200.00	53,910.00	10,000.00	63,910.00	96.54	2,290.00	3.46	
2.2		11	20	0051		2	7	1	1	01	Obras para edificación residencial (viviendas)	4101	30	9998	102	0.00	30,277.70	30,277.70	30,275.00	0.00	30,275.00	99.99	2.70	0.01	
2.2		11	20	0051		2	7	1	1	01	Obras para edificación residencial (viviendas)	4101	50	2006	099	0.00	80,000.00	80,000.00	0.00	77,220.00	77,220.00	96.53	2,780.00	3.48	
2.2		11	23								Instalaciones, Colocación Eléctricas					500,000.00	-253,552.50	246,447.50	225,872.50	20,575.00	246,447.50	100.00	0.00	0.00	
2.2		11	23	0051							COLOCACION DE LAMPARAS DEL ALUMBRADO PUBLICO					300,000.00	-53,552.50	246,447.50	225,872.50	20,575.00	246,447.50	100.00	0.00	0.00	
2.2		11	23	0051		2	7				OBRAS					300,000.00	-53,552.50	246,447.50	225,872.50	20,575.00	246,447.50	100.00	0.00	0.00	
2.2		11	23	0051		2	7	2			INFRAESTRUCTURA					300,000.00	-53,552.50	246,447.50	225,872.50	20,575.00	246,447.50	100.00	0.00	0.00	

MINISTERIO DE HACIENDA
DIRECCION GENERAL DE PRESUPUESTO
EJECUCIÓN TRIMESTRAL DE LOS GASTOS Y APLICACIONES FINANCIERAS POR DESTINO DE FONDOS Y ESTRUCTURA PROGRAMATICA
CORRESPONDIENTE AL CUARTO TRIMESTRE DEL AÑO 2023

Código del Capítulo: **7098**

Denominación: **Ayuntamiento Municipal de Pimentel**

Destino de Fondos	Estructura Programática					SNIP	Clasificador del Gasto					Función	Fuente Financiamiento	Fuente Especifica	Organismo Financador	Presupuesto			Devengado				Balance Disponible	% Balance Disponible
	Partidas no Asig. a Prog.	Programa	Proyecto	Actividad/Obra			Tipo	Objeto	Cuenta	Subcuenta	Auxiliar					Denominación del Gasto	Original	Modificaciones	Vigente	Acumulado Anterior	Trimestre	A la Fecha		
1	2	3	4	5	6	7	8	9	10	11	12	13	14	15	16	17	18	19 = 17 +/- 18	20	21	22 = 20 + 21	23 = 22 ÷ 19	24 = 19 - 22	25 = 24 ÷ 19
2.2		11	23	0051		2	7	2	2	01	Obras de energía	4104	20	1955	100	300,000.00	-53,552.50	246,447.50	225,872.50	20,575.00	246,447.50	100.00	0.00	0.00
2.2		11	23	0052							COLOCACION DE LAMPARAS DE ALUMBRADO PUBLICO EN CASA DE ALTO					200,000.00	-200,000.00	0.00	0.00	0.00	0.00	0.00	0.00	100.00
2.2		11	23	0052		2	7				OBRAS					200,000.00	-200,000.00	0.00	0.00	0.00	0.00	0.00	0.00	100.00
2.2		11	23	0052		2	7	2			INFRAESTRUCTURA					200,000.00	-200,000.00	0.00	0.00	0.00	0.00	0.00	0.00	100.00
2.2		11	23	0052		2	7	2	2	01	Obras de energía	4104	20	1955	100	200,000.00	-200,000.00	0.00	0.00	0.00	0.00	0.00	0.00	0.00
2.2		11	24								Construcción de Infraestructuras Hidráulicas					250,000.00	-250,000.00	0.00	0.00	0.00	0.00	0.00	0.00	100.00
2.2		11	24	0051							CONSTRUCCION DE POZO TUBULAR EN FELIPE					250,000.00	-250,000.00	0.00	0.00	0.00	0.00	0.00	0.00	100.00
2.2		11	24	0051		2	7				OBRAS					250,000.00	-250,000.00	0.00	0.00	0.00	0.00	0.00	0.00	100.00
2.2		11	24	0051		2	7	2			INFRAESTRUCTURA					250,000.00	-250,000.00	0.00	0.00	0.00	0.00	0.00	0.00	100.00
2.2		11	24	0051		2	7	2	1	01	Obras hidráulicas y sanitarias	4103	20	1955	100	250,000.00	-250,000.00	0.00	0.00	0.00	0.00	0.00	0.00	0.00

MINISTERIO DE HACIENDA
DIRECCION GENERAL DE PRESUPUESTO
EJECUCIÓN TRIMESTRAL DE LOS GASTOS Y APLICACIONES FINANCIERAS POR DESTINO DE FONDOS Y ESTRUCTURA PROGRAMATICA
CORRESPONDIENTE AL CUARTO TRIMESTRE DEL AÑO 2023

Código del Capítulo: 7098

Denominación: Ayuntamiento Municipal de Pimentel

Destino de Fondos	Estructura Programática					SNIP	Clasificador del Gasto					Función	Fuente Financiamiento	Fuente Especifica	Organismo Financiador	Presupuesto			Devengado				Balance Disponible	% Balance Disponible
	Partidas no Asig. a Prog.	Programa	Proyecto	Actividad/Obra			Tipo	Objeto	Cuenta	Subcuenta	Auxiliar					Denominación del Gasto	Original	Modificaciones	Vigente	Acumulado Anterior	Trimestre	A la Fecha		
1	2	3	4	5	6	7	8	9	10	11	12	13	14	15	16	17	18	19 = 17 +/- 18	20	21	22 = 20 + 21	23 = 22 ÷ 19	24 = 19 - 22	25 = 24 ÷ 19
3.1.2											Para gastos en servicios (corto plazo)					1,687,000.00	-829,336.00	857,664.00	0.00	0.00	0.00	0.00	857,664.00	100.00

MINISTERIO DE HACIENDA
DIRECCION GENERAL DE PRESUPUESTO
EJECUCIÓN TRIMESTRAL DE LOS GASTOS Y APLICACIONES FINANCIERAS POR DESTINO DE FONDOS Y ESTRUCTURA PROGRAMATICA
CORRESPONDIENTE AL CUARTO TRIMESTRE DEL AÑO 2023

Código del Capítulo: 7098

Denominación: Ayuntamiento Municipal de Pimentel

Destino de Fondos	Estructura Programática					SNIP	Clasificador del Gasto					Función	Fuente Financiamiento	Fuente Especifica	Organismo Financiador	Presupuesto			Devengado				Balance Disponible	% Balance Disponible
	Partidas no Asig. a Prog.	Programa	Proyecto	Actividad/Obra			Tipo	Objeto	Cuenta	Subcuenta	Auxiliar					Denominación del Gasto	Original	Modificaciones	Vigente	Acumulado Anterior	Trimestre	A la Fecha		
1	2	3	4	5	6	7	8	9	10	11	12	13	14	15	16	17	18	19 = 17 +/- 18	20	21	22 = 20 + 21	23 = 22 ÷ 19	24 = 19 - 22	25 = 24 ÷ 19
3.1.2						4					CLASIFICADOR DE APLICACIONES FINANCIERAS					1,687,000.00	-829,336.00	857,664.00	0.00	0.00	0.00	0.00	857,664.00	100.00
3.1.2	96										Deuda Pública Y Otras Operaciones Financieras					1,687,000.00	-829,336.00	857,664.00	0.00	0.00	0.00	0.00	857,664.00	100.00
3.1.2	96			0001		4	2				DISMINUCION DE PASIVOS					1,687,000.00	-829,336.00	857,664.00	0.00	0.00	0.00	0.00	857,664.00	100.00
3.1.2	96			0001		4	2	1			Disminucion de pasivos corrientes					1,687,000.00	-829,336.00	857,664.00	0.00	0.00	0.00	0.00	857,664.00	100.00
3.1.2	96			0001		4	2	1	3		Disminucion de prestamos de corto plazo					1,687,000.00	-829,336.00	857,664.00	0.00	0.00	0.00	0.00	857,664.00	100.00
3.1.2	96			0001		4	2	1	3	01	Disminución de préstamos internos de corto plazo	0	30	9995	102	250,000.00	-194,935.00	55,065.00	0.00	0.00	0.00	0.00	55,065.00	100.00
3.1.2	96			0001		4	2	1	3	01	Disminución de préstamos internos de corto plazo	0	30	9996	102	1,412,000.00	-614,401.00	797,599.00	0.00	0.00	0.00	0.00	797,599.00	100.00
3.1.2	96			0001		4	2	1	3	01	Disminución de préstamos internos de corto plazo	0	30	9998	102	25,000.00	-20,000.00	5,000.00	0.00	0.00	0.00	0.00	5,000.00	100.00

MINISTERIO DE HACIENDA
DIRECCION GENERAL DE PRESUPUESTO
EJECUCIÓN TRIMESTRAL DE LOS GASTOS Y APLICACIONES FINANCIERAS POR DESTINO DE FONDOS Y ESTRUCTURA PROGRAMATICA
CORRESPONDIENTE AL CUARTO TRIMESTRE DEL AÑO 2023

Código del Capítulo: 7098

Denominación: Ayuntamiento Municipal de Pimentel


Destino de Fondos	Estructura Programática					SNIP	Clasificador del Gasto					Función	Fuente Financiamiento	Fuente Específica	Organismo Financiador	Presupuesto			Devengado				Balance Disponible	% Balance Disponible
	Partidas no Asig. a Prog.	Programa	Proyecto	Actividad/Obra			Tipo	Objeto	Cuenta	Subcuenta	Auxiliar					Denominación del Gasto	Original	Modificaciones	Vigente	Acumulado Anterior	Trimestre	A la Fecha		
1	2	3	4	5	6	7	8	9	10	11	12	13	14	15	16	17	18	19 = 17 +/- 18	20	21	22 = 20 + 21	23 = 22 ÷ 19	24 = 19 - 22	25 = 24 ÷ 19
3.1.4											Para gastos en inversión (corto plazo)					2,184,094.00	2,500,810.00	4,684,904.00	3,871,688.27	789,670.73	4,661,359.00	99.50	23,545.00	0.50


MINISTERIO DE HACIENDA
DIRECCION GENERAL DE PRESUPUESTO
EJECUCIÓN TRIMESTRAL DE LOS GASTOS Y APLICACIONES FINANCIERAS POR DESTINO DE FONDOS Y ESTRUCTURA PROGRAMATICA
CORRESPONDIENTE AL CUARTO TRIMESTRE DEL AÑO 2023


Código del Capítulo: **7098**

Denominación: **Ayuntamiento Municipal de Pimentel**

Destino de Fondos	Estructura Programática					SNIP	Clasificador del Gasto					Denominación del Gasto	Función	Fuente Financiamiento	Fuente Especifica	Organismo Financiacior	Presupuesto			Devengado			Balance Disponible	% Balance Disponible
	Partidas no Asig. a Prog.	Programa	Proyecto	Actividad/Obra			Tipo	Objeto	Cuenta	Subcuenta	Auxiliar						Original	Modificaciones	Vigente	Acumulado Anterior	Trimestre	A la Fecha		
1	2	3	4	5	6	7	8	9	10	11	12	13	14	15	16	17	18	19 = 17 +/- 18	20	21	22 = 20 + 21	23 = 22 + 19	24 = 19 - 22	25 = 24 + 19
3.1.4						4					CLASIFICADOR DE APLICACIONES FINANCIERAS					2,184,094.00	2,500,810.00	4,684,904.00	3,871,688.27	789,670.73	4,661,359.00	99.50	23,545.00	0.50
3.1.4	96										Deuda Pública Y Otras Operaciones Financieras					2,184,094.00	2,500,810.00	4,684,904.00	3,871,688.27	789,670.73	4,661,359.00	99.50	23,545.00	0.50
3.1.4	96			0001		4	2				DISMINUCION DE PASIVOS					2,184,094.00	2,500,810.00	4,684,904.00	3,871,688.27	789,670.73	4,661,359.00	99.50	23,545.00	0.50
3.1.4	96			0001		4	2	1			Disminucion de pasivos corrientes					2,184,094.00	2,500,810.00	4,684,904.00	3,871,688.27	789,670.73	4,661,359.00	99.50	23,545.00	0.50
3.1.4	96			0001		4	2	1	1	01	Disminución de cuentas por pagar internas de corto plazo	0	20	1955	100	871,094.00	1,289,207.00	2,160,301.00	2,136,756.03	0.00	2,136,756.03	98.91	23,544.97	1.09
3.1.4	96			0001		4	2	1	3	01	Disminución de préstamos internos de corto plazo	0	20	1955	100	1,313,000.00	1,211,603.00	2,524,603.00	1,734,932.24	789,670.73	2,524,602.97	100.00	0.03	0.00
TOTAL RD\$																47,821,194.00	47,097,827.62	94,919,021.62	51,702,686.19	37,668,555.04	89,371,241.23	94.16	5,547,780.39	5.84


Preparado por


Revisado por


Aprobado por

