

**MINISTERIO DE HACIENDA**  
**DIRECCIÓN GENERAL DE PRESUPUESTO**  
EJECUCIÓN TRIMESTRAL DE LOS INGRESOS Y FUENTES DE FINANCIAMIENTO  
CORRESPONDIENTE A 4to. OCTUBRE - DICIEMBRE DEL AÑO 2023

Código del Capítulo : 7006  
Denominación : AYUNTAMIENTO MUNICIPAL DE BANÍ

Clasificador de Ingreso					Concepto Definición	Entidad Ororgante	Fuente Financiamiento	Fuente Especifica	Organismo Financiadore	Presupuesto			Percibido					
Tipo	Concepto	Cuenta	Sub Cuenta	Auxiliar						Original	Modificaciones	Vigente	Acumulado Anterior	Total Trimestre	Acumulado a la Fecha	% Ingresado a la Fecha	Balance por Percibir	% Balance por Percibir
1	2	3	4	5	6	7	8	9	10	11	12	13 = 11 + 0 - 12	14	15	16 = 14 + 15	17 = 16 / 13	18 = 13 - 16	19 = 18 / 13
1	1				IMPUESTOS					51,873,259.76	31,433,742.86	83,307,002.62	76,013,820.50	0.00	76,013,820.50	91.25	7,283,182.12	8.75
1	1				IMPUESTOS SOBRE LOS INGRESOS					0.00	13,307,271.00	13,307,271.00	0.00	0.00	0.00	0.00	13,307,271.00	100.00
1	1	1			IMPUESTOS SOBRE LOS INGRESOS DE PERSONAS FÍSICAS					0.00	13,307,271.00	13,307,271.00	0.00	0.00	0.00	0.00	13,307,271.00	100.00
1	1	1	001		Disminución de disponibilidades internas					0.00	13,307,271.00	13,307,271.00	0.00	0.00	0.00	0.00	13,307,271.00	100.00
1	1	1			Disminución de disponibilidades internas					0.00	13,307,271.00	13,307,271.00	0.00	0.00	0.00	0.00	13,307,271.00	100.00
1	1				IMPUESTOS INTERNOS SOBRE MERCANCIAS Y SERVICIOS	30	9996	102		50,803,533.11	16,971,471.86	67,775,004.97	73,988,020.02	0.00	73,988,020.02	109.17	-6,213,015.05	-9.17
1	1	1			IMPUESTOS SOBRE LOS BIENES Y SERVICIOS	30	9996	102		2,505,303.50	0.00	2,505,303.50	552,227.60	0.00	552,227.60	22.04	1,953,075.90	77.96
1	1	1	003		Impuesto sobre ventas condicionales de muebles	30	9996	102		2,505,303.50	0.00	2,505,303.50	552,227.60	0.00	552,227.60	22.04	1,953,075.90	77.96
1	1	1			Impuesto sobre ventas condicionales de muebles	30	9996	102		2,505,303.50	0.00	2,505,303.50	552,227.60	0.00	552,227.60	22.04	1,953,075.90	77.96
1	1	3			IMPUESTOS AL USO DE BIENES Y SERVICIOS	30	9996	102		48,298,229.61	16,971,471.86	65,269,701.47	73,435,792.42	0.00	73,435,792.42	112.51	-8,166,090.95	-12.51
1	1	3	018		Anuncios, muestras y carteles	30	9996	102		7,602,210.34	0.00	7,602,210.34	8,708,419.22	0.00	8,708,419.22	114.55	-1,106,208.88	-12.51
1	1	3			Anuncios, muestras y carteles	30	9996	102		7,602,210.34	0.00	7,602,210.34	8,708,419.22	0.00	8,708,419.22	114.55	-1,106,208.88	-14.55
1	1	3	019		Rodaje y transporte de materiales varios	30	9996	102		414,816.07	0.00	414,816.07	399,232.14	0.00	399,232.14	96.24	15,583.93	-12.51
1	1	3			Rodaje y transporte de materiales varios	30	9996	102		414,816.07	0.00	414,816.07	399,232.14	0.00	399,232.14	96.24	15,583.93	3.76
1	1	3	020		Hoteles, moteles y apart - hoteles y establecimientos similares	30	9996	102		391,706.76	0.00	391,706.76	242,036.52	0.00	242,036.52	61.79	149,670.24	-12.51
1	1	3			Hoteles, moteles y apart - hoteles y establecimientos similares	30	9996	102		391,706.76	0.00	391,706.76	242,036.52	0.00	242,036.52	61.79	149,670.24	38.21
1	1	3	021		Certificación de animales	30	9996	102		9,750.00	0.00	9,750.00	7,500.00	0.00	7,500.00	76.92	2,250.00	-12.51
1	1	3			Certificación de animales	30	9996	102		9,750.00	0.00	9,750.00	7,500.00	0.00	7,500.00	76.92	2,250.00	23.08
1	1	3	028		Impuesto sobre tramitación de documentos	30	9996	102		4,865,717.52	1,090,355.20	5,956,072.72	6,889,820.42	0.00	6,889,820.42	115.68	-933,747.70	-12.51
1	1	3			Impuesto sobre tramitación de documentos	30	9996	102		4,865,717.52	1,090,355.20	5,956,072.72	6,889,820.42	0.00	6,889,820.42	115.68	-933,747.70	-15.68
1	1	3	029		Impuesto sobre registro de documentos	30	9996	102		3,541,232.57	0.00	3,541,232.57	2,720,087.26	0.00	2,720,087.26	76.81	821,145.31	-12.51
1	1	3			Impuesto sobre registro de documentos	30	9996	102		3,541,232.57	0.00	3,541,232.57	2,720,087.26	0.00	2,720,087.26	76.81	821,145.31	23.19
1	1	3	031		Impuesto sobre billares	30	9996	102		11,017.50	0.00	11,017.50	0.00	0.00	0.00	0.00	11,017.50	-12.51
1	1	3			Impuesto sobre billares	30	9996	102		11,017.50	0.00	11,017.50	0.00	0.00	0.00	0.00	11,017.50	100.00
1	1	3	032		Espectáculos públicos con o sin boleta de entrada	30	9996	102		11,500.00	35,000.00	46,500.00	105,500.00	0.00	105,500.00	226.88	-59,000.00	-12.51
1	1	3			Espectáculos públicos con o sin boleta de entrada	30	9996	102		11,500.00	35,000.00	46,500.00	105,500.00	0.00	105,500.00	226.88	-59,000.00	-126.88
1	1	3	033		Licencias de construcción	30	9996	102		29,898,648.27	750,000.00	30,648,648.27	38,232,386.97	0.00	38,232,386.97	124.74	-7,583,738.70	-12.51
1	1	3			Licencias de construcción	30	9996	102		29,898,648.27	750,000.00	30,648,648.27	38,232,386.97	0.00	38,232,386.97	124.74	-7,583,738.70	-24.74
1	1	3	035		Permiso para romper pavimento de la vía pública	30	9996	102		448,526.50	0.00	448,526.50	348,864.18	0.00	348,864.18	77.78	99,662.32	-12.51
1	1	3			Permiso para romper pavimento de la vía pública	30	9996	102		448,526.50	0.00	448,526.50	348,864.18	0.00	348,864.18	77.78	99,662.32	22.22
1	1	3	036		Instalación envasadora de gas y estaciones de combustibles	30	9996	102		10,000.00	0.00	10,000.00	18,439.78	0.00	18,439.78	184.40	-8,439.78	-12.51
1	1	3			Instalación envasadora de gas y estaciones de combustibles	30	9996	102		10,000.00	0.00	10,000.00	18,439.78	0.00	18,439.78	184.40	-8,439.78	-84.40
1	1	3	042		Construcción: nichos, fosas y panteones	30	9996	102		743,200.00	0.00	743,200.00	468,700.00	0.00	468,700.00	63.07	274,500.00	-12.51
1	1	3			Construcción: nichos, fosas y panteones	30	9996	102		743,200.00	0.00	743,200.00	468,700.00	0.00	468,700.00	63.07	274,500.00	36.93
1	1	3	044		Licencia para instalación telecomunicaciones	30	9996	102		339,904.08	15,096,116.66	15,436,020.74	15,294,805.93	0.00	15,294,805.93	99.09	141,214.81	-12.51
1	1	3			Licencia para instalación telecomunicaciones	30	9996	102		339,904.08	15,096,116.66	15,436,020.74	15,294,805.93	0.00	15,294,805.93	99.09	141,214.81	0.91
1	1	3	047		Parada y terminal de autobuses	30	9996	102		10,000.00	0.00	10,000.00	0.00	0.00	0.00	0.00	10,000.00	-12.51

**MINISTERIO DE HACIENDA**  
**DIRECCIÓN GENERAL DE PRESUPUESTO**  
EJECUCIÓN TRIMESTRAL DE LOS INGRESOS Y FUENTES DE FINANCIAMIENTO  
CORRESPONDIENTE A 4to. OCTUBRE - DICIEMBRE DEL AÑO 2023

Código del Capítulo : 7006  
Denominación : AYUNTAMIENTO MUNICIPAL DE BANÍ

Clasificador de Ingreso					Concepto Definición	Entidad Orogante	Fuente Financiamiento	Fuente Especifica	Organismo Financiar	Presupuesto			Percibido					
Tipo	Concepto	Cuenta	Sub Cuenta	Auxiliar						Original	Modificaciones	Vigente	Acumulado Anterior	Total Trimestre	Acumulado a la Fecha	% Ingresado a la Fecha	Balance por Percibir	% Balance por Percibir
1	2	3	4	5	6	7	8	9	10	11	12	13 = 11 + 0 - 12	14	15	16 = 14 + 15	17 = 16 / 13	18 = 13 - 16	19 = 18 / 13
					Parada y terminal de autobuses	30	9996	102		10,000.00	0.00	10,000.00	0.00	0.00	0.00	0.00	10,000.00	100.00
					IMPUESTOS DIVERSOS	30	9996	102		1,069,726.65	1,155,000.00	2,224,726.65	2,025,800.48	0.00	2,025,800.48	91.06	198,926.17	8.94
					IMPUESTOS DIVERSOS	30	9996	102		1,069,726.65	1,155,000.00	2,224,726.65	2,025,800.48	0.00	2,025,800.48	91.06	198,926.17	8.94
				004	Otros arbitrios diversos	30	9996	102		665,000.00	0.00	665,000.00	738,600.48	0.00	738,600.48	111.07	-73,600.48	8.94
					Otros arbitrios diversos	30	9996	102		665,000.00	0.00	665,000.00	738,600.48	0.00	738,600.48	111.07	-73,600.48	-11.07
				005	Uso de aparatos reproductores de música diversos	30	9996	102		95,801.65	0.00	95,801.65	0.00	0.00	0.00	0.00	95,801.65	8.94
					Uso de aparatos reproductores de música diversos	30	9996	102		95,801.65	0.00	95,801.65	0.00	0.00	0.00	0.00	95,801.65	100.00
				099	Otros impuestos diversos	30	9996	102		308,925.00	1,155,000.00	1,463,925.00	1,287,200.00	0.00	1,287,200.00	87.93	176,725.00	8.94
					Otros impuestos diversos	30	9996	102		308,925.00	1,155,000.00	1,463,925.00	1,287,200.00	0.00	1,287,200.00	87.93	176,725.00	12.07
					TRANSFERENCIAS	90	8015	002		197,939,684.57	32,092,254.58	230,031,939.15	210,809,621.04	0.00	210,809,621.04	91.64	19,222,318.11	8.36
					TRANSFERENCIAS CORRIENTES	90	8015	002		118,795,010.74	900,000.00	119,695,010.74	119,844,549.98	0.00	119,844,549.98	100.12	-149,539.24	-0.12
					TRANSFERENCIAS CORRIENTES DEL SECTOR PRIVADO INTERNO	90	8015	002		0.00	0.00	0.00	0.00	0.00	0.00	0.00	0.00	0.00
				099	Otras	90	8015	002		0.00	0.00	0.00	0.00	0.00	0.00	0.00	0.00	0.00
					Otras	90	8015	002		0.00	0.00	0.00	0.00	0.00	0.00	0.00	0.00	0.00
					TRANSFERENCIAS CORRIENTES RECIBIDAS POR LOS AYUNTAMIENTOS	40	9992	120		118,795,010.74	900,000.00	119,695,010.74	119,844,549.98	0.00	119,844,549.98	100.12	-149,539.24	-0.12
				001	Del Sector Privado Interno	40	9992	120		78,000.00	200,000.00	278,000.00	266,000.00	0.00	266,000.00	95.68	12,000.00	-0.12
					Del Sector Privado Interno	40	9992	120		78,000.00	200,000.00	278,000.00	266,000.00	0.00	266,000.00	95.68	12,000.00	4.32
				003	Ordinaria según Ley	20	1955	100		118,717,010.74	0.00	118,717,010.74	118,878,549.98	0.00	118,878,549.98	100.14	-161,539.24	-0.12
					Ordinaria según Ley	20	1955	100		118,717,010.74	0.00	118,717,010.74	118,878,549.98	0.00	118,878,549.98	100.14	-161,539.24	-0.14
				004	Extraordinarias	40	9992	103		0.00	700,000.00	700,000.00	700,000.00	0.00	700,000.00	100.00	0.00	-0.12
					Extraordinarias	40	9992	103		0.00	700,000.00	700,000.00	700,000.00	0.00	700,000.00	100.00	0.00	0.00
					TRANSFERENCIAS DE CAPITAL	20	1955	100		79,144,673.83	31,192,254.58	110,336,928.41	90,965,071.06	0.00	90,965,071.06	82.44	19,371,857.35	17.56
					TRANSFERENCIAS DE CAPITAL RECIBIDAS POR LOS AYUNTAMIENTOS	20	1955	100		79,144,673.83	31,192,254.58	110,336,928.41	90,965,071.06	0.00	90,965,071.06	82.44	19,371,857.35	17.56
				003	Ordinaria según Ley	20	1955	100		79,144,673.83	0.00	79,144,673.83	79,144,668.00	0.00	79,144,668.00	100.00	5.83	17.56
					Ordinaria según Ley	20	1955	100		79,144,673.83	0.00	79,144,673.83	79,144,668.00	0.00	79,144,668.00	100.00	5.83	0.00
				004	Extraordinarias	10	0100	100		0.00	19,371,851.52	19,371,851.52	0.00	0.00	0.00	0.00	19,371,851.52	17.56
					Extraordinarias	10	0100	100		0.00	19,371,851.52	19,371,851.52	0.00	0.00	0.00	0.00	19,371,851.52	100.00
				005	De Instituciones Públicas Descentralizadas y Autónomas no Financieras	10	0100	121		0.00	11,820,403.06	11,820,403.06	11,820,403.06	0.00	11,820,403.06	100.00	0.00	17.56
					De Instituciones Públicas Descentralizadas y Autónomas no Financieras	10	0100	121		0.00	11,820,403.06	11,820,403.06	11,820,403.06	0.00	11,820,403.06	100.00	0.00	0.00
					INGRESOS POR CONTRAPRESTACION	30	9995	102		23,544,108.00	2,434,325.60	25,978,433.60	29,950,088.33	0.00	29,950,088.33	115.29	-3,971,654.73	-15.29
					VENTAS DE BIENES Y SERVICIOS	30	9995	102		23,544,108.00	2,434,325.60	25,978,433.60	29,950,088.33	0.00	29,950,088.33	115.29	-3,971,654.73	-15.29
					VENTAS SERVICIOS DEL ESTADO	30	9995	102		897,350.00	0.00	897,350.00	741,736.02	0.00	741,736.02	82.66	155,613.98	17.34
				020	Uso de Rampas	30	9995	102		897,350.00	0.00	897,350.00	741,736.02	0.00	741,736.02	82.66	155,613.98	17.34
					Uso de Rampas	30	9995	102		897,350.00	0.00	897,350.00	741,736.02	0.00	741,736.02	82.66	155,613.98	17.34
					TASAS	30	9995	102		16,987,041.48	2,434,325.60	19,421,367.08	24,359,270.31	0.00	24,359,270.31	125.43	-4,937,903.23	-25.43
				009	Tramitación de plano	30	9995	102		1,796,688.42	2,434,325.60	4,231,014.02	8,368,318.21	0.00	8,368,318.21	197.79	-4,137,304.19	-25.43
					Tramitación de plano	30	9995	102		1,796,688.42	2,434,325.60	4,231,014.02	8,368,318.21	0.00	8,368,318.21	197.79	-4,137,304.19	-25.43

**MINISTERIO DE HACIENDA**  
**DIRECCIÓN GENERAL DE PRESUPUESTO**  
 EJECUCIÓN TRIMESTRAL DE LOS INGRESOS Y FUENTES DE FINANCIAMIENTO  
 CORRESPONDIENTE A 4to. OCTUBRE - DICIEMBRE DEL AÑO 2023


Código del Capítulo : 7006  
 Denominación : AYUNTAMIENTO MUNICIPAL DE BANÍ


Clasificador de Ingreso					Entidad Otorgante	Fuente Financiamiento	Fuente Especifica	Organismo Financiador	Presupuesto			Percibido						
Tipo	Concepto	Cuenta	Sub Cuenta	Auxiliar					Concepto Definición	Original	Modificaciones	Vigente	Acumulado Anterior	Total Trimestre	Acumulado a la Fecha	% Ingresado a la Fecha	Balance por Percibir	% Balance por Percibir
1	2	3	4	5	6	7	8	9	10	11	12	13 = 11 + 0 - 12	14	15	16 = 14 + 15	17 = 16 / 13	18 = 13 - 16	19 = 18 / 13
1	5	3		014	Inhumación y exhumación	30	9995	102		718,725.00	0.00	718,725.00	817,350.00	0.00	817,350.00	113.72	-98,625.00	-25.43
1	5	3			Inhumación y exhumación	30	9995	102		718,725.00	0.00	718,725.00	817,350.00	0.00	817,350.00	113.72	-98,625.00	-13.72
1	5	3		015	Expedición certificaciones	30	9995	102		504,200.00	0.00	504,200.00	239,980.00	0.00	239,980.00	47.60	264,220.00	-25.43
1	5	3			Expedición certificaciones	30	9995	102		504,200.00	0.00	504,200.00	239,980.00	0.00	239,980.00	47.60	264,220.00	52.40
1	5	3		018	Certificaciones vida y costumbre	30	9995	102		266,800.00	0.00	266,800.00	218,100.00	0.00	218,100.00	81.75	48,700.00	-25.43
1	5	3			Certificaciones vida y costumbre	30	9995	102		266,800.00	0.00	266,800.00	218,100.00	0.00	218,100.00	81.75	48,700.00	18.25
1	5	3		020	Recolección desechos sólidos	30	9995	102		13,414,180.67	0.00	13,414,180.67	14,593,122.10	0.00	14,593,122.10	108.79	-1,178,941.43	-25.43
1	5	3			Recolección desechos sólidos	30	9995	102		13,414,180.67	0.00	13,414,180.67	14,593,122.10	0.00	14,593,122.10	108.79	-1,178,941.43	-8.79
1	5	3		027	Certificación de Uso de Suelo	30	9995	102		276,547.39	0.00	276,547.39	122,400.00	0.00	122,400.00	44.26	154,147.39	-25.43
1	5	3			Certificación de Uso de Suelo	30	9995	102		276,547.39	0.00	276,547.39	122,400.00	0.00	122,400.00	44.26	154,147.39	55.74
1	5	3		099	Otras tasas	30	9995	102		9,900.00	0.00	9,900.00	0.00	0.00	0.00	0.00	9,900.00	-25.43
1	5	3			Otras tasas	30	9995	102		9,900.00	0.00	9,900.00	0.00	0.00	0.00	0.00	9,900.00	100.00
1	5	4			<b>DERECHOS ADMINISTRATIVOS</b>	30	9998	102		3,186,636.52	0.00	3,186,636.52	2,799,020.00	0.00	2,799,020.00	87.84	387,616.52	12.16
1	5	4		039	Casetas Fijas y móviles	30	9998	102		3,186,636.52	0.00	3,186,636.52	2,799,020.00	0.00	2,799,020.00	87.84	387,616.52	12.16
1	5	4			Casetas Fijas y móviles	30	9998	102		3,186,636.52	0.00	3,186,636.52	2,799,020.00	0.00	2,799,020.00	87.84	387,616.52	12.16
1	5	5			<b>ARRENDAMIENTOS</b>	30	9998	102		2,473,080.00	0.00	2,473,080.00	2,050,062.00	0.00	2,050,062.00	82.90	423,018.00	17.10
1	5	5		002	Otros arrendamiento de bienes inmuebles	30	9998	102		27,000.00	0.00	27,000.00	42,165.00	0.00	42,165.00	156.17	-15,165.00	17.10
1	5	5			Otros arrendamiento de bienes inmuebles	30	9998	102		27,000.00	0.00	27,000.00	42,165.00	0.00	42,165.00	156.17	-15,165.00	-56.17
1	5	5		007	Otros arrendamiento de bienes muebles	30	9998	102		3,000.00	0.00	3,000.00	0.00	0.00	0.00	0.00	3,000.00	17.10
1	5	5			Otros arrendamiento de bienes muebles	30	9998	102		3,000.00	0.00	3,000.00	0.00	0.00	0.00	0.00	3,000.00	100.00
1	5	5		008	Mercados y hospedajes	30	9998	102		41,700.00	0.00	41,700.00	31,630.00	0.00	31,630.00	75.85	10,070.00	17.10
1	5	5			Mercados y hospedajes	30	9998	102		41,700.00	0.00	41,700.00	31,630.00	0.00	31,630.00	75.85	10,070.00	24.15
1	5	5		016	Matanza y expendio de carnes	30	9998	102		2,401,380.00	0.00	2,401,380.00	1,976,267.00	0.00	1,976,267.00	82.30	425,113.00	17.10
1	5	5			Matanza y expendio de carnes	30	9998	102		2,401,380.00	0.00	2,401,380.00	1,976,267.00	0.00	1,976,267.00	82.30	425,113.00	17.70
1	6				<b>OTROS INGRESOS</b>	30	9998	102		3,324,725.17	1,618,144.54	4,942,869.71	5,427,165.06	0.00	5,427,165.06	109.80	-484,295.35	-9.80
1	6				Rentas de la Propiedad	30	9998	102		3,317,225.17	1,618,144.54	4,935,369.71	5,424,365.06	0.00	5,424,365.06	109.91	-488,995.35	-9.91
1	6	3			<b>ARRIENDO DE ACTIVOS TANGIBLES NO PRODUCIDOS</b>	30	9998	102		3,317,225.17	1,618,144.54	4,935,369.71	5,424,365.06	0.00	5,424,365.06	109.91	-488,995.35	-9.91
1	6	3		005	Arrendamiento de solares	30	9998	102		2,680,475.17	1,618,144.54	4,298,619.71	5,049,765.06	0.00	5,049,765.06	117.47	-751,145.35	-9.91
1	6	3			Arrendamiento de solares	30	9998	102		2,680,475.17	1,618,144.54	4,298,619.71	5,049,765.06	0.00	5,049,765.06	117.47	-751,145.35	-17.47
1	6	3		007	Arrendamiento de terrenos en cementerios	30	9998	102		636,750.00	0.00	636,750.00	374,600.00	0.00	374,600.00	58.83	262,150.00	-9.91
1	6	3			Arrendamiento de terrenos en cementerios	30	9998	102		636,750.00	0.00	636,750.00	374,600.00	0.00	374,600.00	58.83	262,150.00	41.17
1	6				<b>MULTAS Y SANCIONES</b>	30	9998	102		7,500.00	0.00	7,500.00	2,800.00	0.00	2,800.00	37.33	4,700.00	62.67
1	6	1			<b>MULTAS Y SANCIONES</b>	30	9998	102		7,500.00	0.00	7,500.00	2,800.00	0.00	2,800.00	37.33	4,700.00	62.67
1	6	1		015	Multas por incautación	30	9998	102		7,500.00	0.00	7,500.00	2,800.00	0.00	2,800.00	37.33	4,700.00	62.67
1	6	1			Multas por incautación	30	9998	102		7,500.00	0.00	7,500.00	2,800.00	0.00	2,800.00	37.33	4,700.00	62.67
1	7				<b>VENTA DE ACTIVOS NO FINANCIEROS</b>	30	9998	102		1,700,000.00	0.00	1,700,000.00	1,505,061.00	0.00	1,505,061.00	88.53	194,939.00	11.47


**MINISTERIO DE HACIENDA**  
**DIRECCIÓN GENERAL DE PRESUPUESTO**  
EJECUCIÓN TRIMESTRAL DE LOS INGRESOS Y FUENTES DE FINANCIAMIENTO  
CORRESPONDIENTE A 4to. OCTUBRE - DICIEMBRE DEL AÑO 2023

Código del Capítulo : 7006  
Denominación : AYUNTAMIENTO MUNICIPAL DE BANÍ

Clasificador de Ingreso					Concepto Definición	Entidad Origante	Fuente Financiamiento	Fuente Especifica	Organismo Financiador	Presupuesto			Percibido					
Tipo	Concepto	Cuenta	Sub Cuenta	Auxiliar						Original	Modificaciones	Vigente	Acumulado Anterior	Total Trimestre	Acumulado a la Fecha	% Ingresado a la Fecha	Balance por Percibir	% Balance por Percibir
1	2	3	4	5	6	7	8	9	10	11	12	13 = 11 + 0 - 12	14	15	16 = 14 + 15	17 = 16 / 13	18 = 13 - 16	19 = 18 / 13
1	7				VENTAS DE TERRENOS	30	9998	102		1,700,000.00	0.00	1,700,000.00	1,505,061.00	0.00	1,505,061.00	88.53	194,939.00	11.47
1	7	1			Ventas de Terrenos Rurales	30	9998	102		1,500,000.00	0.00	1,500,000.00	1,505,061.00	0.00	1,505,061.00	100.34	-5,061.00	-0.34
1	7	1	001		Ventas de Terrenos Rurales	30	9998	102		1,500,000.00	0.00	1,500,000.00	1,505,061.00	0.00	1,505,061.00	100.34	-5,061.00	-0.34
1	7	1			Ventas de Terrenos Rurales	30	9998	102		1,500,000.00	0.00	1,500,000.00	1,505,061.00	0.00	1,505,061.00	100.34	-5,061.00	-0.34
1	7	3			Ventas de Terrenos en Cementerios	30	9998	102		200,000.00	0.00	200,000.00	0.00	0.00	0.00	0.00	200,000.00	100.00
1	7	3	001		Ventas de Terrenos en Cementerios	30	9998	102		200,000.00	0.00	200,000.00	0.00	0.00	0.00	0.00	200,000.00	100.00
1	7	3			Ventas de Terrenos en Cementerios	30	9998	102		200,000.00	0.00	200,000.00	0.00	0.00	0.00	0.00	200,000.00	100.00
<b>TOTAL RD\$</b>										<b>278,381,777.50</b>	<b>67,578,467.58</b>	<b>345,960,245.08</b>	<b>232,239,210.84</b>	<b>91,166,545.13</b>	<b>323,405,755.94</b>	<b>93.57</b>	<b>22,554,489.14</b>	<b>6.43</b>

  
ERIKA ELIZABETH LARA VILLALÓN  
ENC. DPTO. DE CONTABILIDAD  
Preparado Por

  
JUAN ALEXANDER ZAPATA LARA  
CONTRALOR MUNICIPAL  
Revisado Por

  
SANTO YNCIO RAMIREZ B.  
ALCALDE MUNICIPAL  
Aprobado Por

