



# Junta de Distrito Municipal de La Canela

Fundado el 27 de Julio de 1997

Tel. 809/336-0007 \* RNC 4-02-06382-7

Carretera Cibao Noroeste, Avenida Antonio Guzmán Fernández #78  
La Canela, Santiago, República Dominicana



## Difusión página web balance económico anual Manejo Residuos Sólidos 2023

distritomunicipalacanela.gob.do/transparencia/

AYUNTAMIENTO MUNICIPAL  
**LA CANELA**  
Portal de Transparencia

República Dominicana  
Ingresar tu solicitud

INICIO | MAPA DE SITIO | CONTACTO

Inicio  
Portal institucional  
Base Legal  
Marco Legal de Transparencia  
Organigrama  
Derechos de los Ciudadanos  
Oficina de Libre Acceso a la Información Municipal (OAIM)  
Planificación y desarrollo  
Publicaciones  
Estadísticas  
Servicios  
Acceso al 311

Bienvenidos al Portal de Transparencia del Junta del Distrito Municipal La Canela

**SOMOS EJEMPLO DE TRANSPARENCIA**

Comisión Solución de Acceso a la Información Pública (CAIP) | TRANSPARENCIA FISCAL | Dirección General CONTRATACIONES PÚBLICAS

En este portal interactivo hacemos disponible todo lo requerido en la Ley General de Libre Acceso a la Información Pública Ley 200-04 y el Decreto No. 130-05 que crea el reglamento de la ley.

Artículo 5.- Se dispone la informatización y la incorporación al sistema de comunicación por Internet, o a cualquier

distritomunicipalacanela.gob.do

JUNTA DEL DISTRITO MUNICIPAL  
**LA CANELA**  
Un Mejor Distrito Para Todos

República Dominicana  
Ingresar tu solicitud

INICIO | MAPA DE SITIO | CONTACTO

Inicio  
Distrito Municipal  
Junta del Distrito Municipal  
Servicios  
Transparencia  
Presupuesto participativo  
Noticias  
Emergencia  
Plan estratégico  
Escríbete al Director Municipal  
Multimedia


**BIENVENIDOS**  
A Nuestra Ciudad Limpia y Transparente


**Dominicana LIMPIA**  
Todos ganamos!

Es la política nacional de manejo integral de los residuos sólidos en las municipios de la República Dominicana en cuanto a la recolección, manejo y destino final de los mismos.

Conoce más...





Tenemos el compromiso con un REPÚBLICA


**AYUNTAMIENTO MUNICIPAL LA CANELA**  
 Portal de Transparencia


**República Dominicana**  
 Ingresar tu búsqueda

INICIO | MAPA DE SITIO | CONTACTO

**Balance general**  
 Está aquí: Inicio / Balance general

-  Balance Económico Anual Servicio Manejo de Residuos Sólidos  
 2.45MB | Fecha de subida: 8 febrero, 2024 | Descargar
-  Estados financieros al cierre La Canela 2023  
 3.10MB | Fecha de subida: 12 enero, 2024 | Descargar
-  Estados financieros al 30 de junio 2023  
 15.34MB | Fecha de subida: 14 julio, 2023 | Descargar
-  BALANCE ECONOMICO ANUAL SERVICIO MANEJO DE RESIDUOS

Balance-Economico-Anual-Servicio-Manejo-de-Residuos-Solidos.pdf | 1 / 2 | 50%

**Junta de Distrito Municipal de La Canela**  
 "El mejor distrito para todos"  
**Balance Económico Anual Servicio Manejo de Residuos Sólidos**  
 Año 2023

Ítem	Unidad de medida	Cantidad
<b>EGRESOS ANUALES</b>		
Comunicaciones	RDS	4,431,000.00
Salarios	RDS	1,739,000.00
Intereses	RDS	272,500.00
Amortizaciones	RDS	8,991,000.00
Impuestos	RDS	399,500.00
Alquileres de locales	RDS	681,242.00
Compra de mobiliario y vehículos	RDS	399,500.00
Provisiones y ajustes de cuentas	RDS	506,304.88
Materiales de oficina	RDS	23,074.21
Reparaciones y mejoras	RDS	1,150,000.00
Subvenciones	RDS	1,020,000.00
Plazo en destino final a estado de transferencia	RDS	25,000.00
Otros gastos y gastos	RDS	1,020,000.00
<b>TOTAL EGRESOS</b>	<b>RDS</b>	<b>13,878,289.73</b>
<b>INGRESOS PROPIOS ANUALES</b>		
Ingresos por cobro de tasa por servicio a usuarios	RDS	1,084,843.30
Cobro de multas	RDS	1,100,275.00
Ingresos propios anteriores	RDS	1,100,275.00
Otros ingresos propios	RDS	0.00
<b>TOTAL INGRESOS PROPIOS DEL SERVICIO</b>	<b>RDS</b>	<b>3,285,393.30</b>
<b>Balance Económico del Servicio</b>		
Ingresos y aportes extraños (donaciones, transferencias, etc.)	RDS	0.00
Subvención o aporte desde el presupuesto municipal	RDS	11,331,130.73
<b>BALANCE</b>		
Cantidad de hogares del municipio (Fuente: Censo 2010)	Hogares	4,945.00
Población del Municipio (Fuente: Censo 2010)	Habitantes	17,047.00
Cobertura de servicio (Cobertura extendida)	Habitantes	17,047.00
Cobertura por distrito de residencia	Habitantes	800.00
Generación sostenida	Habitantes	15.00
Capacidad instalada	Habitantes	15.00
Capacidad de los vehículos de recolección	Ton	35.00
Capacidad de los vehículos de recolección autorizada	Ton	54.00
<b>INDICADORES</b>		
<b>COSTO ANUAL DEL SERVICIO</b>	<b>RDS</b>	<b>13,878,289.73</b>
Costo anual del servicio por tonelada recolectada	RDS/Ton	2,421.23
Costo unitario del servicio	RDS/Habitante	730.46
Costo unitario por hogar del servicio	RDS/Hogar	2,145.50
Costo unitario por tonelada del servicio	RDS/Ton	68.00
Costo unitario por hogar del servicio	RDS/Hogar	239.77
Ingresos propios anuales del servicio	RDS	3,285,393.30
Ingresos propios anuales del servicio por tonelada recolectada	RDS/Ton	400.00
Ingresos propios anuales del servicio	RDS/Habitante	11.46

Balance-Economico-Anual-Servicio-Manejo-de-Residuos-Solidos.pdf | 2 / 2 | 63%

Porcentaje más propicio por hogar del servicio	RDS/Hogar	37.86
Cobertura del servicio (% de hogares atendidos)	Porcentaje	100.00%
Capacidad de recolección (Porcentaje de su generación de residuos que está en capacidad de recolectar, sustitución de vehículos)	Porcentaje	3.82
Capacidad de recuperabilidad (Cobertura del costo del servicio por ingresos propios)	Porcentaje	0.17
Nivel de dependencia financiera (Cobertura del servicio por subvención o aporte del presupuesto municipal)	Porcentaje	83.48%

**Realizado por:**  
 Lic. Ana Valentín Rodríguez  
 Encargado Departamento de Tesorería

**Revisado y aprobado por:**  
 Lic. Edelmir Amador Rodríguez  
 Subdirector Administrativo, MA  
 Encargado Departamento Tesorería