

**MINISTERIO DE HACIENDA**  
**DIRECCION GENERAL DE PRESUPUESTO**  
**EJECUCIÓN TRIMESTRAL DE LOS GASTOS Y APLICACIONES FINANCIERAS POR DESTINO DE FONDOS Y ESTRUCTURA PROGRAMATICA**  
**CORRESPONDIENTE AL TERCER TRIMESTRE DEL AÑO 2023**

Código del Capítulo: **7306**

Denominación: **Junta de Distrito Municipal de Vengan a Ver**

Destino de Fondos	Estructura Programática					SNIP	Clasificador del Gasto					Denominación del Gasto	Función	Fuente Financiamiento	Fuente Especifica	Organismo Financador	Presupuesto			Devengado				Balance Disponible	% Balance Disponible
	Partidas no Asig. a Prog.	Programa	Proyecto	Actividad/Obra	Tipo		Objeto	Cuenta	Subcuenta	Auxiliar	Original						Modificaciones	Vigente	Acumulado Anterior	Trimestre	A la Fecha	% Devengado a la Fecha			
																							20		
1.1																	3,912,458.00	949.78	3,913,407.78	1,767,256.62	877,464.99	2,644,721.61	67.58	1,268,686.17	32.42
1.1					2												3,912,458.00	949.78	3,913,407.78	1,767,256.62	877,464.99	2,644,721.61	67.58	1,268,686.17	32.42
1.1		01															3,431,046.00	949.78	3,431,995.78	1,544,484.02	761,179.89	2,305,663.91	67.18	1,126,331.87	32.82
1.1		01	00	0001													646,958.00	0.00	646,958.00	297,646.63	152,248.20	449,894.83	69.54	197,063.17	30.46
1.1		01	00	0001	2	1											646,958.00	0.00	646,958.00	297,646.63	152,248.20	449,894.83	69.54	197,063.17	30.46
1.1		01	00	0001	2	1	1										634,400.00	0.00	634,400.00	293,310.23	146,400.00	439,710.23	69.31	194,689.77	30.69
1.1		01	00	0001	2	1	1	1	01			1101	20	1955	100		585,600.00	0.00	585,600.00	293,310.23	146,400.00	439,710.23	75.09	145,889.77	24.91
1.1		01	00	0001	2	1	1	4	01			1101	20	1955	100		48,800.00	0.00	48,800.00	0.00	0.00	0.00	0.00	48,800.00	100.00
1.1		01	00	0001	2	1	5										12,558.00	0.00	12,558.00	4,336.40	5,848.20	10,184.60	81.10	2,373.40	18.90
1.1		01	00	0001	2	1	5	1	01			1101	20	1955	100		5,785.00	0.00	5,785.00	3,052.40	2,694.20	5,746.60	99.34	38.40	0.66
1.1		01	00	0001	2	1	5	2	01			1101	20	1955	100		5,794.00	0.00	5,794.00	852.00	2,698.00	3,550.00	61.27	2,244.00	38.73
1.1		01	00	0001	2	1	5	3	01			1101	20	1955	100		979.00	0.00	979.00	432.00	456.00	888.00	90.70	91.00	9.30
1.1		01	00	0003													1,746,922.00	949.78	1,747,871.78	782,308.21	378,483.09	1,160,791.30	66.41	587,080.48	33.59
1.1		01	00	0003	2	1											1,738,922.00	0.00	1,738,922.00	781,391.15	378,483.09	1,159,874.24	66.70	579,047.76	33.30
1.1		01	00	0003	2	1	1										1,653,600.00	0.00	1,653,600.00	752,108.75	353,399.82	1,105,508.57	66.85	548,091.43	33.15
1.1		01	00	0003	2	1	1	1	01			1101	20	1955	100		1,526,400.00	0.00	1,526,400.00	752,108.75	353,399.82	1,105,508.57	72.43	420,891.43	27.57
1.1		01	00	0003	2	1	1	4	01			1101	20	1955	100		127,200.00	0.00	127,200.00	0.00	0.00	0.00	0.00	127,200.00	100.00
1.1		01	00	0003	2	1	5										85,322.00	0.00	85,322.00	29,282.40	25,083.27	54,365.67	63.72	30,956.33	36.28
1.1		01	00	0003	2	1	5	1	01			1101	20	1955	100		39,307.00	0.00	39,307.00	16,277.40	10,840.47	27,117.87	68.99	12,189.13	31.01

**MINISTERIO DE HACIENDA**  
**DIRECCION GENERAL DE PRESUPUESTO**  
**EJECUCIÓN TRIMESTRAL DE LOS GASTOS Y APLICACIONES FINANCIERAS POR DESTINO DE FONDOS Y ESTRUCTURA PROGRAMATICA**  
**CORRESPONDIENTE AL TERCER TRIMESTRE DEL AÑO 2023**

Código del Capítulo: **7306**

Denominación: **Junta de Distrito Municipal de Vengan a Ver**

Destino de Fondos	Estructura Programática					SNIP	Clasificador del Gasto					Función	Fuente Financiamiento	Fuente Especifica	Organismo Financador	Presupuesto			Devengado				Balance Disponible	% Balance Disponible		
	Partidas no Asig. a Prog.	Programa	Proyecto	Actividad/Obra	Tipo		Objeto	Cuenta	Subcuenta	Auxiliar	Denominación del Gasto					Original	Modificaciones	Vigente	Acumulado Anterior	Trimestre	A la Fecha	% Devengado a la Fecha			Balance Disponible	% Balance Disponible
1.1	01	00	0003	2	1	5	2	01	Contribuciones al seguro de pensiones	1101	20	1955	100	39,362.00	0.00	39,362.00	9,573.00	12,183.60	21,756.60	55.27	17,605.40	44.73				
1.1	01	00	0003	2	1	5	3	01	Contribuciones al seguro de riesgo laboral	1101	20	1955	100	6,653.00	0.00	6,653.00	3,432.00	2,059.20	5,491.20	82.54	1,161.80	17.46				
1.1	01	00	0003	2	2				<b>CONTRATACIÓN DE SERVICIOS</b>					<b>8,000.00</b>	<b>949.78</b>	<b>8,949.78</b>	<b>917.06</b>	<b>0.00</b>	<b>917.06</b>	<b>10.25</b>	<b>8,032.72</b>	<b>89.75</b>				
1.1	01	00	0003	2	2	8			<b>OTROS SERVICIOS NO INCLUIDOS EN CONCEPTOS ANTERIORES</b>					<b>8,000.00</b>	<b>949.78</b>	<b>8,949.78</b>	<b>917.06</b>	<b>0.00</b>	<b>917.06</b>	<b>10.25</b>	<b>8,032.72</b>	<b>89.75</b>				
1.1	01	00	0003	2	2	8	2	01	Comisiones y gastos bancarios	1101	30	9998	102	0.00	949.78	949.78	917.06	0.00	917.06	96.55	32.72	3.45				
1.1	01	00	0003	2	2	8	7	06	Otros servicios técnicos profesionales	1101	20	1955	100	8,000.00	0.00	8,000.00	0.00	0.00	0.00	0.00	8,000.00	100.00				
1.1	01	00	0004						<b>Servicios Administrativos y Financieros</b>					<b>1,037,166.00</b>	<b>0.00</b>	<b>1,037,166.00</b>	<b>464,529.18</b>	<b>230,448.60</b>	<b>694,977.78</b>	<b>67.01</b>	<b>342,188.22</b>	<b>32.99</b>				
1.1	01	00	0004	2	1				<b>REMUNERACIONES Y CONTRIBUCIONES</b>					<b>1,026,946.00</b>	<b>0.00</b>	<b>1,026,946.00</b>	<b>461,196.30</b>	<b>228,313.21</b>	<b>689,509.51</b>	<b>67.14</b>	<b>337,436.49</b>	<b>32.86</b>				
1.1	01	00	0004	2	1	1			<b>REMUNERACIONES</b>					<b>984,100.00</b>	<b>0.00</b>	<b>984,100.00</b>	<b>448,975.50</b>	<b>220,464.31</b>	<b>669,439.81</b>	<b>68.03</b>	<b>314,660.19</b>	<b>31.97</b>				
1.1	01	00	0004	2	1	1	1	01	Sueldos fijos	1102	20	1955	100	908,400.00	0.00	908,400.00	448,975.50	220,464.31	669,439.81	73.69	238,960.19	26.31				
1.1	01	00	0004	2	1	1	4	01	Sueldo Anual No. 13	1102	20	1955	100	75,700.00	0.00	75,700.00	0.00	0.00	0.00	0.00	75,700.00	100.00				
1.1	01	00	0004	2	1	5			<b>CONTRIBUCIONES A LA SEGURIDAD SOCIAL</b>					<b>42,846.00</b>	<b>0.00</b>	<b>42,846.00</b>	<b>12,220.80</b>	<b>7,848.90</b>	<b>20,069.70</b>	<b>46.84</b>	<b>22,776.30</b>	<b>53.16</b>				
1.1	01	00	0004	2	1	5	1	01	Contribuciones al seguro de salud	1102	20	1955	100	19,739.00	0.00	19,739.00	7,231.80	3,615.90	10,847.70	54.96	8,891.30	45.04				
1.1	01	00	0004	2	1	5	2	01	Contribuciones al seguro de pensiones	1102	20	1955	100	19,766.00	0.00	19,766.00	3,621.00	3,621.00	7,242.00	36.64	12,524.00	63.36				
1.1	01	00	0004	2	1	5	3	01	Contribuciones al seguro de riesgo laboral	1102	20	1955	100	3,341.00	0.00	3,341.00	1,368.00	612.00	1,980.00	59.26	1,361.00	40.74				
1.1	01	00	0004	2	2				<b>CONTRATACIÓN DE SERVICIOS</b>					<b>10,220.00</b>	<b>0.00</b>	<b>10,220.00</b>	<b>3,332.88</b>	<b>2,135.39</b>	<b>5,468.27</b>	<b>53.51</b>	<b>4,751.73</b>	<b>46.49</b>				
1.1	01	00	0004	2	2	8			<b>OTROS SERVICIOS NO INCLUIDOS EN CONCEPTOS ANTERIORES</b>					<b>10,220.00</b>	<b>0.00</b>	<b>10,220.00</b>	<b>3,332.88</b>	<b>2,135.39</b>	<b>5,468.27</b>	<b>53.51</b>	<b>4,751.73</b>	<b>46.49</b>				
1.1	01	00	0004	2	2	8	2	01	Comisiones y gastos bancarios	1102	20	1955	100	10,220.00	0.00	10,220.00	3,332.88	2,135.39	5,468.27	53.51	4,751.73	46.49				
1.1	12								<b>Gestión y Administración de Servicios Públicos</b>					<b>481,412.00</b>	<b>0.00</b>	<b>481,412.00</b>	<b>222,772.60</b>	<b>116,285.10</b>	<b>339,057.70</b>	<b>70.43</b>	<b>142,354.30</b>	<b>29.57</b>				

**MINISTERIO DE HACIENDA**  
**DIRECCION GENERAL DE PRESUPUESTO**  
**EJECUCIÓN TRIMESTRAL DE LOS GASTOS Y APLICACIONES FINANCIERAS POR DESTINO DE FONDOS Y ESTRUCTURA PROGRAMATICA**  
**CORRESPONDIENTE AL TERCER TRIMESTRE DEL AÑO 2023**

**Código del Capítulo: 7306**

**Denominación: Junta de Distrito Municipal de Vengan a Ver**

Destino de Fondos	Estructura Programática					SNIP	Clasificador del Gasto					Función	Fuente Financiamiento	Fuente Especifica	Organismo Financador	Presupuesto			Devengado				Balance Disponible	% Balance Disponible	
	Partidas no Asig. a Prog.	Programa	Proyecto	Actividad/Obra			Tipo	Objeto	Cuenta	Subcuenta	Auxiliar					Denominación del Gasto	Original	Modificaciones	Vigente	Acumulado Anterior	Trimestre	A la Fecha			% Devengado a la Fecha
1	2	3	4	5	6	7	8	9	10	11	12	13	14	15	16	17	18	19 = 17 +/- 18	20	21	22 = 20 + 21	23 = 22 ÷ 19	24 = 19 - 22	25 = 24 ÷ 19	
1.1		12	00	0003							Manejo de Residuos Sólidos					481,412.00	0.00	481,412.00	222,772.60	116,285.10	339,057.70	70.43	142,354.30	29.57	
1.1		12	00	0003		2	1				REMUNERACIONES Y CONTRIBUCIONES					481,412.00	0.00	481,412.00	222,772.60	116,285.10	339,057.70	70.43	142,354.30	29.57	
1.1		12	00	0003		2	1	1			REMUNERACIONES					471,900.00	0.00	471,900.00	220,464.10	114,900.00	335,364.10	71.07	136,535.90	28.93	
1.1		12	00	0003		2	1	1	1	01	Sueldos fijos	3202	20	1955	100	435,600.00	0.00	435,600.00	220,464.10	114,900.00	335,364.10	76.99	100,235.90	23.01	
1.1		12	00	0003		2	1	1	4	01	Sueldo Anual No. 13	3202	20	1955	100	36,300.00	0.00	36,300.00	0.00	0.00	0.00	0.00	0.00	36,300.00	100.00
1.1		12	00	0003		2	1	5			CONTRIBUCIONES A LA SEGURIDAD SOCIAL					9,512.00	0.00	9,512.00	2,308.50	1,385.10	3,693.60	38.83	5,818.40	61.17	
1.1		12	00	0003		2	1	5	1	01	Contribuciones al seguro de salud	3202	20	1955	100	4,382.00	0.00	4,382.00	1,063.50	638.10	1,701.60	38.83	2,680.40	61.17	
1.1		12	00	0003		2	1	5	2	01	Contribuciones al seguro de pensiones	3202	20	1955	100	4,388.00	0.00	4,388.00	1,065.00	639.00	1,704.00	38.83	2,684.00	61.17	
1.1		12	00	0003		2	1	5	3	01	Contribuciones al seguro de riesgo laboral	3202	20	1955	100	742.00	0.00	742.00	180.00	108.00	288.00	38.81	454.00	61.19	

**MINISTERIO DE HACIENDA**  
**DIRECCION GENERAL DE PRESUPUESTO**  
**EJECUCIÓN TRIMESTRAL DE LOS GASTOS Y APLICACIONES FINANCIERAS POR DESTINO DE FONDOS Y ESTRUCTURA PROGRAMATICA**  
**CORRESPONDIENTE AL TERCER TRIMESTRE DEL AÑO 2023**

Código del Capítulo: **7306**

Denominación: **Junta de Distrito Municipal de Vengan a Ver**

Destino de Fondos	Estructura Programática					SNIP	Clasificador del Gasto					Función	Fuente Financiamiento	Fuente Especifica	Organismo Financador	Presupuesto			Devengado				Balance Disponible	% Balance Disponible
	Partidas no Asig. a Prog.	Programa	Proyecto	Actividad/Obra			Tipo	Objeto	Cuenta	Subcuenta	Auxiliar					Denominación del Gasto	Original	Modificaciones	Vigente	Acumulado Anterior	Trimestre	A la Fecha		
1	2	3	4	5	6	7	8	9	10	11	12	13	14	15	16	17	18	19 = 17 +/- 18	20	21	22 = 20 + 21	23 = 22 ÷ 19	24 = 19 - 22	25 = 24 ÷ 19
1.2											<b>Servicios Municipales</b>					<b>6,185,420.00</b>	<b>188,196.10</b>	<b>6,373,616.10</b>	<b>3,271,653.29</b>	<b>1,634,098.96</b>	<b>4,905,752.25</b>	<b>76.97</b>	<b>1,467,863.85</b>	<b>23.03</b>
1.2						<b>2</b>					<b>CLASIFICADOR DEL GASTO</b>					<b>6,185,420.00</b>	<b>188,196.10</b>	<b>6,373,616.10</b>	<b>3,271,653.29</b>	<b>1,634,098.96</b>	<b>4,905,752.25</b>	<b>76.97</b>	<b>1,467,863.85</b>	<b>23.03</b>
1.2		01									<b>Normas, Políticas y Administración Municipal</b>					<b>3,163,108.00</b>	<b>64,196.10</b>	<b>3,227,304.10</b>	<b>1,641,407.29</b>	<b>742,764.43</b>	<b>2,384,171.72</b>	<b>73.88</b>	<b>843,132.38</b>	<b>26.12</b>
1.2		01	00	0001							<b>Normas y Seguimientos</b>					<b>184,000.00</b>	<b>-20,000.00</b>	<b>164,000.00</b>	<b>86,000.00</b>	<b>45,000.00</b>	<b>131,000.00</b>	<b>79.88</b>	<b>33,000.00</b>	<b>20.12</b>
1.2		01	00	0001		2	1				<b>REMUNERACIONES Y CONTRIBUCIONES</b>					<b>184,000.00</b>	<b>-20,000.00</b>	<b>164,000.00</b>	<b>86,000.00</b>	<b>45,000.00</b>	<b>131,000.00</b>	<b>79.88</b>	<b>33,000.00</b>	<b>20.12</b>
1.2		01	00	0001		2	1	2			<b>SOBRESUELDOS</b>					<b>108,000.00</b>	<b>0.00</b>	<b>108,000.00</b>	<b>57,000.00</b>	<b>27,000.00</b>	<b>84,000.00</b>	<b>77.78</b>	<b>24,000.00</b>	<b>22.22</b>
1.2		01	00	0001		2	1	2	2	04	Prima de transporte	1101	30	9996	102	108,000.00	0.00	108,000.00	57,000.00	27,000.00	84,000.00	77.78	24,000.00	22.22
1.2		01	00	0001		2	1	3			<b>DIETAS Y GASTOS DE REPRESENTACION</b>					<b>76,000.00</b>	<b>-20,000.00</b>	<b>56,000.00</b>	<b>29,000.00</b>	<b>18,000.00</b>	<b>47,000.00</b>	<b>83.93</b>	<b>9,000.00</b>	<b>16.07</b>
1.2		01	00	0001		2	1	3	1	01	Dietas en el país	1101	20	1955	100	40,000.00	-20,000.00	20,000.00	11,000.00	9,000.00	20,000.00	100.00	0.00	0.00
1.2		01	00	0001		2	1	3	2	01	Gastos de representación en el país	1101	20	1955	100	36,000.00	0.00	36,000.00	18,000.00	9,000.00	27,000.00	75.00	9,000.00	25.00
1.2		01	00	0003							<b>Administración Municipal</b>					<b>2,735,010.00</b>	<b>62,196.10</b>	<b>2,797,206.10</b>	<b>1,418,016.00</b>	<b>626,226.02</b>	<b>2,044,242.02</b>	<b>73.08</b>	<b>752,964.08</b>	<b>26.92</b>
1.2		01	00	0003		2	1				<b>REMUNERACIONES Y CONTRIBUCIONES</b>					<b>1,897,500.00</b>	<b>22,000.00</b>	<b>1,919,500.00</b>	<b>846,500.00</b>	<b>453,700.00</b>	<b>1,300,200.00</b>	<b>67.74</b>	<b>619,300.00</b>	<b>32.26</b>
1.2		01	00	0003		2	1	1			<b>REMUNERACIONES</b>					<b>1,709,500.00</b>	<b>-15,000.00</b>	<b>1,694,500.00</b>	<b>724,500.00</b>	<b>397,000.00</b>	<b>1,121,500.00</b>	<b>66.18</b>	<b>573,000.00</b>	<b>33.82</b>
1.2		01	00	0003		2	1	1	1	01	Sueldos fijos	1101	20	1955	100	1,578,000.00	-15,000.00	1,563,000.00	724,500.00	397,000.00	1,121,500.00	71.75	441,500.00	28.25
1.2		01	00	0003		2	1	1	4	01	Sueldo Anual No. 13	1101	20	1955	100	131,500.00	0.00	131,500.00	0.00	0.00	0.00	0.00	131,500.00	100.00
1.2		01	00	0003		2	1	2			<b>SOBRESUELDOS</b>					<b>36,000.00</b>	<b>0.00</b>	<b>36,000.00</b>	<b>18,000.00</b>	<b>9,000.00</b>	<b>27,000.00</b>	<b>75.00</b>	<b>9,000.00</b>	<b>25.00</b>
1.2		01	00	0003		2	1	2	2	04	Prima de transporte	1101	30	9996	102	36,000.00	0.00	36,000.00	18,000.00	9,000.00	27,000.00	75.00	9,000.00	25.00
1.2		01	00	0003		2	1	3			<b>DIETAS Y GASTOS DE REPRESENTACION</b>					<b>152,000.00</b>	<b>37,000.00</b>	<b>189,000.00</b>	<b>104,000.00</b>	<b>47,700.00</b>	<b>151,700.00</b>	<b>80.26</b>	<b>37,300.00</b>	<b>19.74</b>
1.2		01	00	0003		2	1	3	1		Dietas					<b>50,000.00</b>	<b>37,000.00</b>	<b>87,000.00</b>	<b>61,500.00</b>	<b>22,200.00</b>	<b>83,700.00</b>	<b>96.21</b>	<b>3,300.00</b>	<b>3.79</b>

**MINISTERIO DE HACIENDA**  
**DIRECCION GENERAL DE PRESUPUESTO**  
**EJECUCIÓN TRIMESTRAL DE LOS GASTOS Y APLICACIONES FINANCIERAS POR DESTINO DE FONDOS Y ESTRUCTURA PROGRAMATICA**  
**CORRESPONDIENTE AL TERCER TRIMESTRE DEL AÑO 2023**

Código del Capítulo: **7306**

Denominación: **Junta de Distrito Municipal de Vengan a Ver**

Destino de Fondos	Estructura Programática					SNIP	Clasificador del Gasto					Función	Fuente Financiamiento	Fuente Especifica	Organismo Financador	Presupuesto			Devengado				Balance Disponible	% Balance Disponible
	Partidas no Asig. a Prog.	Programa	Proyecto	Actividad/ Obra			Tipo	Objeto	Cuenta	Subcuenta	Auxiliar					Denominación del Gasto	Original	Modificaciones	Vigente	Acumulado Anterior	Trimestre	A la Fecha		
1	2	3	4	5	6	7	8	9	10	11	12	13	14	15	16	17	18	19 = 17 +/- 18	20	21	22 = 20 + 21	23 = 22 ÷ 19	24 = 19 - 22	25 = 24 ÷ 19
1.2		01	00	0003		2	1	3	1	01	Dietas en el país	1101	20	1955	100	50,000.00	0.00	50,000.00	45,500.00	4,200.00	49,700.00	99.40	300.00	0.60
1.2		01	00	0003		2	1	3	1	01	Dietas en el país	1101	30	9996	102	0.00	17,000.00	17,000.00	0.00	17,000.00	17,000.00	100.00	0.00	0.00
1.2		01	00	0003		2	1	3	1	02	Dietas en el exterior	1101	20	1955	100	0.00	20,000.00	20,000.00	16,000.00	1,000.00	17,000.00	85.00	3,000.00	15.00
1.2		01	00	0003		2	1	3	2	01	Gastos de representación en el país	1101	20	1955	100	102,000.00	0.00	102,000.00	42,500.00	25,500.00	68,000.00	66.67	34,000.00	33.33
1.2		01	00	0003		2	2				<b>CONTRATACIÓN DE SERVICIOS</b>					<b>430,510.00</b>	<b>92,196.10</b>	<b>522,706.10</b>	<b>373,524.00</b>	<b>72,715.25</b>	<b>446,239.25</b>	<b>85.37</b>	<b>76,466.85</b>	<b>14.63</b>
1.2		01	00	0003		2	2	1			<b>SERVICIOS BASICOS</b>					<b>57,000.00</b>	<b>-8,000.00</b>	<b>49,000.00</b>	<b>28,320.00</b>	<b>2,000.00</b>	<b>30,320.00</b>	<b>61.88</b>	<b>18,680.00</b>	<b>38.12</b>
1.2		01	00	0003		2	2	1	5	01	Servicio de internet y televisión por cable	1101	30	9996	102	57,000.00	-8,000.00	49,000.00	28,320.00	2,000.00	30,320.00	61.88	18,680.00	38.12
1.2		01	00	0003		2	2	2			<b>PUBLICIDAD IMPRESIÓN Y ENCUADERNACION</b>					<b>40,000.00</b>	<b>10,000.00</b>	<b>50,000.00</b>	<b>34,000.00</b>	<b>10,000.00</b>	<b>44,000.00</b>	<b>88.00</b>	<b>6,000.00</b>	<b>12.00</b>
1.2		01	00	0003		2	2	2	1		Publicidad y propaganda					<b>40,000.00</b>	<b>10,000.00</b>	<b>50,000.00</b>	<b>34,000.00</b>	<b>10,000.00</b>	<b>44,000.00</b>	<b>88.00</b>	<b>6,000.00</b>	<b>12.00</b>
1.2		01	00	0003		2	2	2	1	01	Publicidad y propaganda	1101	20	1955	100	40,000.00	0.00	40,000.00	34,000.00	0.00	34,000.00	85.00	6,000.00	15.00
1.2		01	00	0003		2	2	2	1	01	Publicidad y propaganda	1101	30	9996	102	0.00	10,000.00	10,000.00	0.00	10,000.00	10,000.00	100.00	0.00	0.00
1.2		01	00	0003		2	2	3			<b>VIÁTICOS</b>					<b>90,000.00</b>	<b>-10,000.00</b>	<b>80,000.00</b>	<b>80,000.00</b>	<b>0.00</b>	<b>80,000.00</b>	<b>100.00</b>	<b>0.00</b>	<b>0.00</b>
1.2		01	00	0003		2	2	3	1	01	Viáticos dentro del país	1101	30	9996	102	90,000.00	-10,000.00	80,000.00	80,000.00	0.00	80,000.00	100.00	0.00	0.00
1.2		01	00	0003		2	2	5			<b>ALQUILERES Y RENTAS</b>					<b>23,510.00</b>	<b>0.00</b>	<b>23,510.00</b>	<b>23,510.00</b>	<b>0.00</b>	<b>23,510.00</b>	<b>100.00</b>	<b>0.00</b>	<b>0.00</b>
1.2		01	00	0003		2	2	5	1	01	Alquileres y rentas de edificaciones y locales	1101	20	1955	100	23,510.00	0.00	23,510.00	23,510.00	0.00	23,510.00	100.00	0.00	0.00
1.2		01	00	0003		2	2	7			<b>SERVICIOS DE CONSERVACION, REPARACIONES MENORES E INSTALACIONES TEMPORALES</b>					<b>200,000.00</b>	<b>-103,000.00</b>	<b>97,000.00</b>	<b>59,394.00</b>	<b>6,915.25</b>	<b>66,309.25</b>	<b>68.36</b>	<b>30,690.75</b>	<b>31.64</b>
1.2		01	00	0003		2	2	7	2	06	Mantenimiento y reparación de equipos de transporte, tracción y elevación	1101	30	9996	102	200,000.00	-103,000.00	97,000.00	59,394.00	6,915.25	66,309.25	68.36	30,690.75	31.64
1.2		01	00	0003		2	2	8			<b>OTROS SERVICIOS NO INCLUIDOS EN CONCEPTOS ANTERIORES</b>					<b>20,000.00</b>	<b>203,196.10</b>	<b>223,196.10</b>	<b>148,300.00</b>	<b>53,800.00</b>	<b>202,100.00</b>	<b>90.55</b>	<b>21,096.10</b>	<b>9.45</b>
1.2		01	00	0003		2	2	8	6	02	Festividades	1101	20	1955	100	20,000.00	0.00	20,000.00	4,000.00	0.00	4,000.00	20.00	16,000.00	80.00

**MINISTERIO DE HACIENDA**  
**DIRECCION GENERAL DE PRESUPUESTO**  
**EJECUCIÓN TRIMESTRAL DE LOS GASTOS Y APLICACIONES FINANCIERAS POR DESTINO DE FONDOS Y ESTRUCTURA PROGRAMATICA**  
**CORRESPONDIENTE AL TERCER TRIMESTRE DEL AÑO 2023**

Código del Capítulo: **7306**

Denominación: **Junta de Distrito Municipal de Vengan a Ver**

Destino de Fondos	Estructura Programática					SNIP	Clasificador del Gasto					Función	Fuente Financiamiento	Fuente Especifica	Organismo Financiador	Presupuesto			Devengado				Balance Disponible	% Balance Disponible	
	Partidas no Asig. a Prog.	Programa	Proyecto	Actividad/Obra			Tipo	Objeto	Cuenta	Subcuenta	Auxiliar					Denominación del Gasto	Original	Modificaciones	Vigente	Acumulado Anterior	Trimestre	A la Fecha			% Devengado a la Fecha
1	2	3	4	5	6	7	8	9	10	11	12	13	14	15	16	17	18	19 = 17 +/- 18	20	21	22 = 20 + 21	23 = 22 ÷ 19	24 = 19 - 22	25 = 24 ÷ 19	
1.2		01	00	0003		2	2	8	7		Servicios Técnicos y Profesionales					0.00	203,196.10	203,196.10	144,300.00	53,800.00	198,100.00	97.49	5,096.10	2.51	
1.2		01	00	0003		2	2	8	7	06	Otros servicios técnicos profesionales	1101	20	1955	100	0.00	45,000.00	45,000.00	0.00	40,000.00	40,000.00	88.89	5,000.00	11.11	
1.2		01	00	0003		2	2	8	7	06	Otros servicios técnicos profesionales	1101	30	9996	102	0.00	20,000.00	20,000.00	10,000.00	10,000.00	20,000.00	100.00	0.00	0.00	
1.2		01	00	0003		2	2	8	7	06	Otros servicios técnicos profesionales	1101	30	9998	102	0.00	38,196.10	38,196.10	34,300.00	3,800.00	38,100.00	99.75	96.10	0.25	
1.2		01	00	0003		2	2	8	7	06	Otros servicios técnicos profesionales	1101	40	9992	120	0.00	100,000.00	100,000.00	100,000.00	0.00	100,000.00	100.00	0.00	0.00	
1.2		01	00	0003		2	3				<b>MATERIALES Y SUMINISTROS</b>					407,000.00	-52,000.00	355,000.00	197,992.00	99,810.77	297,802.77	83.89	57,197.23	16.11	
1.2		01	00	0003		2	3	1			<b>ALIMENTOS Y PRODUCTOS AGROFORESTALES</b>					150,000.00	30,000.00	180,000.00	133,880.00	45,733.00	179,613.00	99.79	387.00	0.22	
1.2		01	00	0003		2	3	1	1		Alimentos y bebidas para personas					150,000.00	30,000.00	180,000.00	133,880.00	45,733.00	179,613.00	99.79	387.00	0.22	
1.2		01	00	0003		2	3	1	1	01	Alimentos y bebidas para personas	1101	20	1955	100	150,000.00	0.00	150,000.00	133,880.00	15,733.00	149,613.00	99.74	387.00	0.26	
1.2		01	00	0003		2	3	1	1	01	Alimentos y bebidas para personas	1101	30	9996	102	0.00	30,000.00	30,000.00	0.00	30,000.00	30,000.00	100.00	0.00	0.00	
1.2		01	00	0003		2	3	7			<b>COMBUSTIBLES, LUBRICANTES, PRODUCTOS QUIMICOS Y CONEXOS</b>					217,000.00	-120,000.00	97,000.00	32,215.00	13,280.00	45,495.00	46.90	51,505.00	53.10	
1.2		01	00	0003		2	3	7	1		Combustibles y lubricantes					217,000.00	-120,000.00	97,000.00	32,215.00	13,280.00	45,495.00	46.90	51,505.00	53.10	
1.2		01	00	0003		2	3	7	1	01	Gasolina	1101	20	1955	100	147,000.00	-110,000.00	37,000.00	0.00	0.00	0.00	0.00	37,000.00	100.00	
1.2		01	00	0003		2	3	7	1	04	Gas GLP	1101	30	9996	102	70,000.00	-10,000.00	60,000.00	32,215.00	13,280.00	45,495.00	75.83	14,505.00	24.18	
1.2		01	00	0003		2	3	9			<b>PRODUCTOS Y UTILES VARIOS</b>					40,000.00	38,000.00	78,000.00	31,897.00	40,797.77	72,694.77	93.20	5,305.23	6.80	
1.2		01	00	0003		2	3	9	1	01	Material para limpieza	1101	30	9996	102	15,000.00	-10,000.00	5,000.00	0.00	0.00	0.00	0.00	0.00	5,000.00	100.00
1.2		01	00	0003		2	3	9	2	01	Útiles de escritorio, oficina e informática	1101	30	9996	102	25,000.00	38,663.00	63,663.00	24,560.00	38,797.77	63,357.77	99.52	305.23	0.48	
1.2		01	00	0003		2	3	9	5	01	Útiles de cocina y comedor	1101	30	9996	102	0.00	9,337.00	9,337.00	7,337.00	2,000.00	9,337.00	100.00	0.00	0.00	
1.2		01	00	0004							Servicios Administrativos y Financieros					244,098.00	22,000.00	266,098.00	137,391.29	71,538.41	208,929.70	78.52	57,168.30	21.48	
1.2		01	00	0004		2	2				CONTRATACIÓN DE SERVICIOS					233,098.00	15,000.00	248,098.00	127,531.29	63,538.41	191,069.70	77.01	57,028.30	22.99	
1.2		01	00	0004		2	2	2			PUBLICIDAD IMPRESIÓN Y ENCUADERNACION					30,000.00	30,000.00	60,000.00	49,844.43	10,000.00	59,844.43	99.74	155.57	0.26	

**MINISTERIO DE HACIENDA**  
**DIRECCION GENERAL DE PRESUPUESTO**  
**EJECUCIÓN TRIMESTRAL DE LOS GASTOS Y APLICACIONES FINANCIERAS POR DESTINO DE FONDOS Y ESTRUCTURA PROGRAMATICA**  
**CORRESPONDIENTE AL TERCER TRIMESTRE DEL AÑO 2023**

Código del Capítulo: **7306**

Denominación: **Junta de Distrito Municipal de Vengan a Ver**

Destino de Fondos	Estructura Programática					SNIP	Clasificador del Gasto					Denominación del Gasto	Función	Fuente Financiamiento	Fuente Especifica	Organismo Financador	Presupuesto			Devengado				Balance Disponible	% Balance Disponible
	Partidas no Asig. a Prog.	Programa	Proyecto	Actividad/Obra	Tipo		Objeto	Cuenta	Subcuenta	Auxiliar	Original						Modificaciones	Vigente	Acumulado Anterior	Trimestre	A la Fecha	% Devengado a la Fecha			
1	2	3	4	5	6	7	8	9	10	11	12	13	14	15	16	17	18	19 = 17 +/- 18	20	21	22 = 20 + 21	23 = 22 ÷ 19	24 = 19 - 22	25 = 24 ÷ 19	
1.2		01	00	0004		2	2	2	2	01	Impresión, encuadernación y rotulación	1102	30	9996	102	30,000.00	30,000.00	60,000.00	49,844.43	10,000.00	59,844.43	99.74	155.57	0.26	
1.2		01	00	0004		2	2	5			<b>ALQUILERES Y RENTAS</b>					<b>180,000.00</b>	<b>-10,000.00</b>	<b>170,000.00</b>	<b>70,000.00</b>	<b>50,000.00</b>	<b>120,000.00</b>	<b>70.59</b>	<b>50,000.00</b>	<b>29.41</b>	
1.2		01	00	0004		2	2	5	9	01	Licencias Informaticas	1102	20	1955	100	180,000.00	-10,000.00	170,000.00	70,000.00	50,000.00	120,000.00	70.59	50,000.00	29.41	
1.2		01	00	0004		2	2	8			<b>OTROS SERVICIOS NO INCLUIDOS EN CONCEPTOS ANTERIORES</b>					<b>23,098.00</b>	<b>-5,000.00</b>	<b>18,098.00</b>	<b>7,686.86</b>	<b>3,538.41</b>	<b>11,225.27</b>	<b>62.02</b>	<b>6,872.73</b>	<b>37.98</b>	
1.2		01	00	0004		2	2	8	2		Comisiones y gastos bancarios					<b>23,098.00</b>	<b>-5,000.00</b>	<b>18,098.00</b>	<b>7,686.86</b>	<b>3,538.41</b>	<b>11,225.27</b>	<b>62.02</b>	<b>6,872.73</b>	<b>37.98</b>	
1.2		01	00	0004		2	2	8	2	01	Comisiones y gastos bancarios	1102	20	1955	100	3,070.00	0.00	3,070.00	2,172.72	175.00	2,347.72	76.47	722.28	23.53	
1.2		01	00	0004		2	2	8	2	01	Comisiones y gastos bancarios	1102	30	9996	102	20,028.00	-5,000.00	15,028.00	5,514.14	3,363.41	8,877.55	59.07	6,150.45	40.93	
1.2		01	00	0004		2	3				<b>MATERIALES Y SUMINISTROS</b>					<b>11,000.00</b>	<b>7,000.00</b>	<b>18,000.00</b>	<b>9,860.00</b>	<b>8,000.00</b>	<b>17,860.00</b>	<b>99.22</b>	<b>140.00</b>	<b>0.78</b>	
1.2		01	00	0004		2	3	3			<b>PRODUCTOS DE PAPEL, CARTON E IMPRESOS</b>					<b>8,000.00</b>	<b>10,000.00</b>	<b>18,000.00</b>	<b>9,860.00</b>	<b>8,000.00</b>	<b>17,860.00</b>	<b>99.22</b>	<b>140.00</b>	<b>0.78</b>	
1.2		01	00	0004		2	3	3	1	01	Papel de escritorio	1102	30	9996	102	8,000.00	10,000.00	18,000.00	9,860.00	8,000.00	17,860.00	99.22	140.00	0.78	
1.2		01	00	0004		2	3	9			<b>PRODUCTOS Y UTILES VARIOS</b>					<b>3,000.00</b>	<b>-3,000.00</b>	<b>0.00</b>	<b>0.00</b>	<b>0.00</b>	<b>0.00</b>	<b>0.00</b>	<b>0.00</b>	<b>0.00</b>	<b>100.00</b>
1.2		01	00	0004		2	3	9	5	01	Utiles de cocina y comedor	1102	30	9996	102	3,000.00	-3,000.00	0.00	0.00	0.00	0.00	0.00	0.00	0.00	0.00
1.2		11									<b>Obras Públicas Municipales</b>					<b>351,972.00</b>	<b>-75,000.00</b>	<b>276,972.00</b>	<b>137,500.00</b>	<b>95,000.00</b>	<b>232,500.00</b>	<b>83.94</b>	<b>44,472.00</b>	<b>16.06</b>	
1.2		11	00	0001							Coordinación, Ejecución y Fiscalización de Obras					<b>351,972.00</b>	<b>-75,000.00</b>	<b>276,972.00</b>	<b>137,500.00</b>	<b>95,000.00</b>	<b>232,500.00</b>	<b>83.94</b>	<b>44,472.00</b>	<b>16.06</b>	
1.2		11	00	0001		2	3				<b>MATERIALES Y SUMINISTROS</b>					<b>351,972.00</b>	<b>-75,000.00</b>	<b>276,972.00</b>	<b>137,500.00</b>	<b>95,000.00</b>	<b>232,500.00</b>	<b>83.94</b>	<b>44,472.00</b>	<b>16.06</b>	
1.2		11	00	0001		2	3	9			<b>PRODUCTOS Y UTILES VARIOS</b>					<b>351,972.00</b>	<b>-75,000.00</b>	<b>276,972.00</b>	<b>137,500.00</b>	<b>95,000.00</b>	<b>232,500.00</b>	<b>83.94</b>	<b>44,472.00</b>	<b>16.06</b>	
1.2		11	00	0001		2	3	9	6	01	Productos eléctricos y afines	2503	30	9996	102	351,972.00	-75,000.00	276,972.00	137,500.00	95,000.00	232,500.00	83.94	44,472.00	16.06	
1.2		12									<b>Gestión y Administración de Servicios Públicos</b>					<b>1,383,900.00</b>	<b>-169,000.00</b>	<b>1,214,900.00</b>	<b>469,440.00</b>	<b>366,074.53</b>	<b>835,514.53</b>	<b>68.77</b>	<b>379,385.47</b>	<b>31.23</b>	
1.2		12	00	0002							<b>Ornato y Saneamiento de Calles, Plazas y Parques</b>					<b>783,900.00</b>	<b>0.00</b>	<b>783,900.00</b>	<b>292,000.00</b>	<b>145,549.53</b>	<b>437,549.53</b>	<b>55.82</b>	<b>346,350.47</b>	<b>44.18</b>	

**MINISTERIO DE HACIENDA**  
**DIRECCION GENERAL DE PRESUPUESTO**  
**EJECUCIÓN TRIMESTRAL DE LOS GASTOS Y APLICACIONES FINANCIERAS POR DESTINO DE FONDOS Y ESTRUCTURA PROGRAMATICA**  
**CORRESPONDIENTE AL TERCER TRIMESTRE DEL AÑO 2023**

Código del Capítulo: **7306**

Denominación: **Junta de Distrito Municipal de Vengan a Ver**

Destino de Fondos	Estructura Programática					SNIP	Clasificador del Gasto					Función	Fuente Financiamiento	Fuente Especifica	Organismo Financador	Presupuesto			Devengado				Balance Disponible	% Balance Disponible		
	Partidas no Asig. a Prog.	Programa	Proyecto	Actividad/Obra	Tipo		Objeto	Cuenta	Subcuenta	Auxiliar	Denominación del Gasto					Original	Modificaciones	Vigente	Acumulado Anterior	Trimestre	A la Fecha	% Devengado a la Fecha			24 = 19 - 22	25 = 24 ÷ 19
1.2		12	00	0002	2	1				REMUNERACIONES Y CONTRIBUCIONES					760,500.00	0.00	760,500.00	292,000.00	145,549.53	437,549.53	57.53	322,950.47	42.47			
1.2		12	00	0002	2	1	1			REMUNERACIONES					760,500.00	0.00	760,500.00	292,000.00	145,549.53	437,549.53	57.53	322,950.47	42.47			
1.2		12	00	0002	2	1	1	1	01	Sueldos fijos	3299	20	1955	100	702,000.00	0.00	702,000.00	292,000.00	145,549.53	437,549.53	62.33	264,450.47	37.67			
1.2		12	00	0002	2	1	1	4	01	Sueldo Anual No. 13	3299	20	1955	100	58,500.00	0.00	58,500.00	0.00	0.00	0.00	0.00	58,500.00	100.00			
1.2		12	00	0002	2	3				MATERIALES Y SUMINISTROS					23,400.00	0.00	23,400.00	0.00	0.00	0.00	0.00	23,400.00	100.00			
1.2		12	00	0002	2	3	6			PRODUCTOS DE MINERALES, METALICOS Y NO METALICOS					8,400.00	0.00	8,400.00	0.00	0.00	0.00	0.00	8,400.00	100.00			
1.2		12	00	0002	2	3	6	3	04	Herramientas menores	3299	20	1955	100	8,400.00	0.00	8,400.00	0.00	0.00	0.00	0.00	8,400.00	100.00			
1.2		12	00	0002	2	3	9			PRODUCTOS Y UTILES VARIOS					15,000.00	0.00	15,000.00	0.00	0.00	0.00	0.00	15,000.00	100.00			
1.2		12	00	0002	2	3	9	1	01	Material para limpieza	3299	20	1955	100	15,000.00	0.00	15,000.00	0.00	0.00	0.00	0.00	15,000.00	100.00			
1.2		12	00	0003						Manejo de Residuos Sólidos					600,000.00	-169,000.00	431,000.00	177,440.00	220,525.00	397,965.00	92.34	33,035.00	7.66			
1.2		12	00	0003	2	1				REMUNERACIONES Y CONTRIBUCIONES					400,000.00	-89,000.00	311,000.00	123,700.00	174,500.00	298,200.00	95.88	12,800.00	4.12			
1.2		12	00	0003	2	1	1			REMUNERACIONES					400,000.00	-89,000.00	311,000.00	123,700.00	174,500.00	298,200.00	95.88	12,800.00	4.12			
1.2		12	00	0003	2	1	1	2	09	Personal de carácter eventual	3202	30	9996	102	400,000.00	-89,000.00	311,000.00	123,700.00	174,500.00	298,200.00	95.88	12,800.00	4.12			
1.2		12	00	0003	2	2				CONTRATACIÓN DE SERVICIOS					200,000.00	-80,000.00	120,000.00	53,740.00	46,025.00	99,765.00	83.14	20,235.00	16.86			
1.2		12	00	0003	2	2	7			SERVICIOS DE CONSERVACION, REPARACIONES MENORES E INSTALACIONES TEMPORALES					200,000.00	-80,000.00	120,000.00	53,740.00	46,025.00	99,765.00	83.14	20,235.00	16.86			
1.2		12	00	0003	2	2	7	2	06	Mantenimiento y reparación de equipos de transporte, tracción y elevación	3202	20	1955	100	200,000.00	-80,000.00	120,000.00	53,740.00	46,025.00	99,765.00	83.14	20,235.00	16.86			
1.2		14								Gestión y Administración de Servicios Sociales					1,133,800.00	378,000.00	1,511,800.00	946,986.00	392,100.00	1,339,086.00	88.58	172,714.00	11.42			



**MINISTERIO DE HACIENDA**  
**DIRECCION GENERAL DE PRESUPUESTO**  
**EJECUCIÓN TRIMESTRAL DE LOS GASTOS Y APLICACIONES FINANCIERAS POR DESTINO DE FONDOS Y ESTRUCTURA PROGRAMATICA**  
**CORRESPONDIENTE AL TERCER TRIMESTRE DEL AÑO 2023**

Código del Capítulo: **7306**

Denominación: **Junta de Distrito Municipal de Vengan a Ver**

Destino de Fondos	Estructura Programática					SNIP	Clasificador del Gasto					Función	Fuente Financiamiento	Fuente Específica	Organismo Financiador	Presupuesto			Devengado				Balance Disponible	% Balance Disponible
	Partidas no Asig. a Prog.	Programa	Proyecto	Actividad/Obra			Tipo	Objeto	Cuenta	Subcuenta	Auxiliar					Denominación del Gasto	Original	Modificaciones	Vigente	Acumulado Anterior	Trimestre	A la Fecha		
1	2	3	4	5	6	7	8	9	10	11	12	13	14	15	16	17	18	19 = 17 +/- 18	20	21	22 = 20 + 21	23 = 22 ÷ 19	24 = 19 - 22	25 = 24 ÷ 19
1.2		14	00	0001							Asistencia Social					1,133,800.00	378,000.00	1,511,800.00	946,986.00	392,100.00	1,339,086.00	88.58	172,714.00	11.42
1.2		14	00	0001		2	4				TRANSFERENCIAS CORRIENTES					1,133,800.00	378,000.00	1,511,800.00	946,986.00	392,100.00	1,339,086.00	88.58	172,714.00	11.42
1.2		14	00	0001		2	4	1			TRANSFERENCIAS CORRIENTES AL SECTOR PRIVADO					1,133,800.00	378,000.00	1,511,800.00	946,986.00	392,100.00	1,339,086.00	88.58	172,714.00	11.42
1.2		14	00	0001		2	4	1	2		Ayudas y donaciones a personas					1,133,800.00	378,000.00	1,511,800.00	946,986.00	392,100.00	1,339,086.00	88.58	172,714.00	11.42
1.2		14	00	0001		2	4	1	2	01	Ayudas y donaciones programadas a hogares y personas	4510	20	1955	100	468,000.00	0.00	468,000.00	208,500.00	99,500.00	308,000.00	65.81	160,000.00	34.19
1.2		14	00	0001		2	4	1	2	02	Ayudas y donaciones ocasionales a hogares y personas	4510	20	1955	100	479,800.00	180,000.00	659,800.00	530,286.00	128,600.00	658,886.00	99.86	914.00	0.14
1.2		14	00	0001		2	4	1	2	02	Ayudas y donaciones ocasionales a hogares y personas	4510	30	9996	102	186,000.00	148,000.00	334,000.00	185,000.00	137,200.00	322,200.00	96.47	11,800.00	3.53
1.2		14	00	0001		2	4	1	2	02	Ayudas y donaciones ocasionales a hogares y personas	4510	30	9998	102	0.00	50,000.00	50,000.00	23,200.00	26,800.00	50,000.00	100.00	0.00	0.00
1.2	98										Adm. de Contribuciones Especiales (Transf. Priv.)					152,640.00	-10,000.00	142,640.00	76,320.00	38,160.00	114,480.00	80.26	28,160.00	19.74
1.2	98					2	4				TRANSFERENCIAS CORRIENTES					152,640.00	-10,000.00	142,640.00	76,320.00	38,160.00	114,480.00	80.26	28,160.00	19.74
1.2	98					2	4	1			TRANSFERENCIAS CORRIENTES AL SECTOR PRIVADO					152,640.00	-10,000.00	142,640.00	76,320.00	38,160.00	114,480.00	80.26	28,160.00	19.74
1.2	98					2	4	1	6	01	Transferencias corrientes programadas a asociaciones sin fines de lucro	4409	20	1955	100	152,640.00	-10,000.00	142,640.00	76,320.00	38,160.00	114,480.00	80.26	28,160.00	19.74

**MINISTERIO DE HACIENDA**  
**DIRECCION GENERAL DE PRESUPUESTO**  
**EJECUCIÓN TRIMESTRAL DE LOS GASTOS Y APLICACIONES FINANCIERAS POR DESTINO DE FONDOS Y ESTRUCTURA PROGRAMATICA**  
**CORRESPONDIENTE AL TERCER TRIMESTRE DEL AÑO 2023**

Código del Capítulo: **7306**

Denominación: **Junta de Distrito Municipal de Vengan a Ver**

Destino de Fondos	Estructura Programática					SNIP	Clasificador del Gasto					Función	Fuente Financiamiento	Fuente Especifica	Organismo Financiado	Presupuesto			Devengado				Balance Disponible	% Balance Disponible
	Partidas no Asig. a Prog.	Programa	Proyecto	Actividad/Obra			Tipo	Objeto	Cuenta	Subcuenta	Auxiliar					Denominación del Gasto	Original	Modificaciones	Vigente	Acumulado Anterior	Trimestre	A la Fecha		
1	2	3	4	5	6	7	8	9	10	11	12	13	14	15	16	17	18	19 = 17 +/- 18	20	21	22 = 20 + 21	23 = 22 ÷ 19	24 = 19 - 22	25 = 24 ÷ 19
1.3											Programas de Educación, Género y Salud					521,661.00	8,642.00	530,303.00	261,446.60	124,941.20	386,387.80	72.86	143,915.20	27.14
1.3						2					CLASIFICADOR DEL GASTO					521,661.00	8,642.00	530,303.00	261,446.60	124,941.20	386,387.80	72.86	143,915.20	27.14
1.3		01									Normas, Políticas y Administración Municipal					4,661.00	0.00	4,661.00	2,346.60	1,341.20	3,687.80	79.12	973.20	20.88
1.3		01	00	0004							Servicios Administrativos y Financieros					4,661.00	0.00	4,661.00	2,346.60	1,341.20	3,687.80	79.12	973.20	20.88
1.3		01	00	0004		2	2				CONTRATACIÓN DE SERVICIOS					4,661.00	0.00	4,661.00	2,346.60	1,341.20	3,687.80	79.12	973.20	20.88
1.3		01	00	0004		2	2	8			OTROS SERVICIOS NO INCLUIDOS EN CONCEPTOS ANTERIORES					4,661.00	0.00	4,661.00	2,346.60	1,341.20	3,687.80	79.12	973.20	20.88
1.3		01	00	0004		2	2	8	2	01	Comisiones y gastos bancarios	1102	20	1955	100	4,661.00	0.00	4,661.00	2,346.60	1,341.20	3,687.80	79.12	973.20	20.88
1.3		14									Gestión y Administración de Servicios Sociales					517,000.00	8,642.00	525,642.00	259,100.00	123,600.00	382,700.00	72.81	142,942.00	27.19
1.3		14	00	0001							Asistencia Social					517,000.00	8,642.00	525,642.00	259,100.00	123,600.00	382,700.00	72.81	142,942.00	27.19
1.3		14	00	0001		2	4				TRANSFERENCIAS CORRIENTES					517,000.00	8,642.00	525,642.00	259,100.00	123,600.00	382,700.00	72.81	142,942.00	27.19
1.3		14	00	0001		2	4	1			TRANSFERENCIAS CORRIENTES AL SECTOR PRIVADO					517,000.00	8,642.00	525,642.00	259,100.00	123,600.00	382,700.00	72.81	142,942.00	27.19
1.3		14	00	0001		2	4	1	2		Ayudas y donaciones a personas					517,000.00	8,642.00	525,642.00	259,100.00	123,600.00	382,700.00	72.81	142,942.00	27.19
1.3		14	00	0001		2	4	1	2	01	Ayudas y donaciones programadas a hogares y personas	4510	20	1955	100	342,000.00	0.00	342,000.00	168,000.00	81,000.00	249,000.00	72.81	93,000.00	27.19
1.3		14	00	0001		2	4	1	2	02	Ayudas y donaciones ocasionales a hogares y personas	4510	20	1955	100	175,000.00	0.00	175,000.00	89,900.00	35,600.00	125,500.00	71.71	49,500.00	28.29
1.3		14	00	0001		2	4	1	2	02	Ayudas y donaciones ocasionales a hogares y personas	4510	30	9998	102	0.00	8,642.00	8,642.00	1,200.00	7,000.00	8,200.00	94.89	442.00	5.11

**MINISTERIO DE HACIENDA**  
**DIRECCION GENERAL DE PRESUPUESTO**  
**EJECUCIÓN TRIMESTRAL DE LOS GASTOS Y APLICACIONES FINANCIERAS POR DESTINO DE FONDOS Y ESTRUCTURA PROGRAMATICA**  
**CORRESPONDIENTE AL TERCER TRIMESTRE DEL AÑO 2023**

Código del Capítulo: **7306**

Denominación: **Junta de Distrito Municipal de Vengan a Ver**

Destino de Fondos	Estructura Programática					SNIP	Clasificador del Gasto					Denominación del Gasto	Función	Fuente Financiamiento	Fuente Especifica	Organismo Financiador	Presupuesto			Devengado				Balance Disponible	% Balance Disponible
	Partidas no Asig. a Prog.	Programa	Proyecto	Actividad/Obra	Tipo		Objeto	Cuenta	Subcuenta	Auxiliar	Original						Modificaciones	Vigente	Acumulado Anterior	Trimestre	A la Fecha	% Devengado a la Fecha			
																							20		
1	2	3	4	5	6	7	8	9	10	11	12	13	14	15	16	17	18	19 = 17 +/- 18	20	21	22 = 20 + 21	23 = 22 ÷ 19	24 = 19 - 22	25 = 24 ÷ 19	
2.1											Bienes Muebles, Inmuebles no clasificado en categoría proyecto					2,304,664.00	2,355,253.29	4,659,917.29	1,254,965.53	2,902,279.38	4,157,244.91	89.21	502,672.38	10.79	
2.1					2						CLASIFICADOR DEL GASTO					2,304,664.00	2,355,253.29	4,659,917.29	1,254,965.53	2,902,279.38	4,157,244.91	89.21	502,672.38	10.79	
2.1		01									Normas, Políticas y Administración Municipal					811,664.00	275,889.29	1,087,553.29	604,462.70	290,742.75	895,205.45	82.31	192,347.84	17.69	
2.1		01	00	0003							Administración Municipal					792,000.00	275,889.29	1,067,889.29	601,124.71	288,799.29	889,924.00	83.33	177,965.29	16.67	
2.1		01	00	0003		2	2				CONTRATACIÓN DE SERVICIOS					0.00	151,889.29	151,889.29	70,000.00	73,000.00	143,000.00	94.15	8,889.29	5.85	
2.1		01	00	0003		2	2	8			OTROS SERVICIOS NO INCLUIDOS EN CONCEPTOS ANTERIORES					0.00	151,889.29	151,889.29	70,000.00	73,000.00	143,000.00	94.15	8,889.29	5.85	
2.1		01	00	0003		2	2	8	7		Servicios Técnicos y Profesionales					0.00	151,889.29	151,889.29	70,000.00	73,000.00	143,000.00	94.15	8,889.29	5.85	
2.1		01	00	0003		2	2	8	7	06	Otros servicios técnicos profesionales	1101	20	1955	100	0.00	16,000.00	16,000.00	0.00	10,000.00	10,000.00	62.50	6,000.00	37.50	
2.1		01	00	0003		2	2	8	7	06	Otros servicios técnicos profesionales	1101	30	9998	102	0.00	135,889.29	135,889.29	70,000.00	63,000.00	133,000.00	97.87	2,889.29	2.13	
2.1		01	00	0003		2	3				MATERIALES Y SUMINISTROS					645,000.00	140,000.00	785,000.00	531,124.71	205,799.29	736,924.00	93.88	48,076.00	6.12	
2.1		01	00	0003		2	3	5			PRODUCTOS DE CUERO, CAUCHO Y PLÁSTICO					120,000.00	0.00	120,000.00	61,324.71	14,649.29	75,974.00	63.31	44,026.00	36.69	
2.1		01	00	0003		2	3	5	3	01	Llantas y neumáticos	1101	20	1955	100	120,000.00	0.00	120,000.00	61,324.71	14,649.29	75,974.00	63.31	44,026.00	36.69	
2.1		01	00	0003		2	3	7			COMBUSTIBLES, LUBRICANTES, PRODUCTOS QUIMICOS Y CONEXOS					525,000.00	140,000.00	665,000.00	469,800.00	191,150.00	660,950.00	99.39	4,050.00	0.61	
2.1		01	00	0003		2	3	7	1	02	Gasoil	1101	20	1955	100	525,000.00	140,000.00	665,000.00	469,800.00	191,150.00	660,950.00	99.39	4,050.00	0.61	
2.1		01	00	0003		2	6				BIENES MUEBLES, INMUEBLES E INTANGIBLES					147,000.00	-16,000.00	131,000.00	0.00	10,000.00	10,000.00	7.63	121,000.00	92.37	
2.1		01	00	0003		2	6	1			MOBILIARIO Y EQUIPO					107,000.00	-30,000.00	77,000.00	0.00	10,000.00	10,000.00	12.99	67,000.00	87.01	
2.1		01	00	0003		2	6	1	1	01	Muebles, equipos de oficina y estantería	1101	20	1955	100	107,000.00	-30,000.00	77,000.00	0.00	10,000.00	10,000.00	12.99	67,000.00	87.01	
2.1		01	00	0003		2	6	6			EQUIPOS DE DEFENSA Y SEGURIDAD					40,000.00	14,000.00	54,000.00	0.00	0.00	0.00	0.00	54,000.00	100.00	

**MINISTERIO DE HACIENDA**  
**DIRECCION GENERAL DE PRESUPUESTO**  
**EJECUCIÓN TRIMESTRAL DE LOS GASTOS Y APLICACIONES FINANCIERAS POR DESTINO DE FONDOS Y ESTRUCTURA PROGRAMATICA**  
**CORRESPONDIENTE AL TERCER TRIMESTRE DEL AÑO 2023**

Código del Capítulo: **7306**

Denominación: **Junta de Distrito Municipal de Vengan a Ver**

Destino de Fondos	Estructura Programática					SNIP	Clasificador del Gasto					Función	Fuente Financiamiento	Fuente Especifica	Organismo Financador	Presupuesto			Devengado				Balance Disponible	% Balance Disponible
	Partidas no Asig. a Prog.	Programa	Proyecto	Actividad/Obra			Tipo	Objeto	Cuenta	Subcuenta	Auxiliar					Denominación del Gasto	Original	Modificaciones	Vigente	Acumulado Anterior	Trimestre	A la Fecha		
1	2	3	4	5	6	7	8	9	10	11	12	13	14	15	16	17	18	19 = 17 +/- 18	20	21	22 = 20 + 21	23 = 22 ÷ 19	24 = 19 - 22	25 = 24 ÷ 19
2.1		01	00	0003		2	6	6	2	01	Equipos de seguridad	1101	20	1955	100	40,000.00	14,000.00	54,000.00	0.00	0.00	0.00	0.00	54,000.00	100.00
2.1		01	00	0004							Servicios Administrativos y Financieros					19,664.00	0.00	19,664.00	3,337.99	1,943.46	5,281.45	26.86	14,382.55	73.14
2.1		01	00	0004		2	2				CONTRATACIÓN DE SERVICIOS					19,664.00	0.00	19,664.00	3,337.99	1,943.46	5,281.45	26.86	14,382.55	73.14
2.1		01	00	0004		2	2	8			OTROS SERVICIOS NO INCLUIDOS EN CONCEPTOS ANTERIORES					19,664.00	0.00	19,664.00	3,337.99	1,943.46	5,281.45	26.86	14,382.55	73.14
2.1		01	00	0004		2	2	8	2	01	Comisiones y gastos bancarios	1102	20	1955	100	19,664.00	0.00	19,664.00	3,337.99	1,943.46	5,281.45	26.86	14,382.55	73.14
2.1		11									Obras Públicas Municipales					765,000.00	-140,000.00	625,000.00	318,552.83	122,715.00	441,267.83	70.60	183,732.17	29.40
2.1		11	00	0001							Coordinación, Ejecución y Fiscalización de Obras					765,000.00	-140,000.00	625,000.00	318,552.83	122,715.00	441,267.83	70.60	183,732.17	29.40
2.1		11	00	0001		2	2				CONTRATACIÓN DE SERVICIOS					345,000.00	26,270.00	371,270.00	268,552.83	102,715.00	371,267.83	100.00	2.17	0.00
2.1		11	00	0001		2	2	7			SERVICIOS DE CONSERVACION, REPARACIONES MENORES E INSTALACIONES TEMPORALES					345,000.00	26,270.00	371,270.00	268,552.83	102,715.00	371,267.83	100.00	2.17	0.00
2.1		11	00	0001		2	2	7	1		Contratación de mantenimiento y reparaciones menores					345,000.00	26,270.00	371,270.00	268,552.83	102,715.00	371,267.83	100.00	2.17	0.00
2.1		11	00	0001		2	2	7	1	01	Mantenimiento y reparaciones menores en edificaciones	2503	20	1955	100	45,000.00	26,270.00	71,270.00	13,287.00	57,981.00	71,268.00	100.00	2.00	0.00
2.1		11	00	0001		2	2	7	1	05	Mantenimiento y reparación en Obras de dominio público	2503	20	1955	100	300,000.00	0.00	300,000.00	255,265.83	44,734.00	299,999.83	100.00	0.17	0.00
2.1		11	00	0001		2	6				BIENES MUEBLES, INMUEBLES E INTANGIBLES					420,000.00	-166,270.00	253,730.00	50,000.00	20,000.00	70,000.00	27.59	183,730.00	72.41
2.1		11	00	0001		2	6	9			EDIFICIOS, ESTRUCTURAS, TIERRAS, TERRENOS Y OBJETOS DE VALOR					420,000.00	-166,270.00	253,730.00	50,000.00	20,000.00	70,000.00	27.59	183,730.00	72.41
2.1		11	00	0001		2	6	9	3	01	Terrenos urbanos sin mejoras	2503	20	1955	100	420,000.00	-166,270.00	253,730.00	50,000.00	20,000.00	70,000.00	27.59	183,730.00	72.41
2.1		12									Gestión y Administración de Servicios Públicos					728,000.00	2,219,364.00	2,947,364.00	331,950.00	2,488,821.63	2,820,771.63	95.70	126,592.37	4.30

**MINISTERIO DE HACIENDA**  
**DIRECCION GENERAL DE PRESUPUESTO**  
**EJECUCIÓN TRIMESTRAL DE LOS GASTOS Y APLICACIONES FINANCIERAS POR DESTINO DE FONDOS Y ESTRUCTURA PROGRAMATICA**  
**CORRESPONDIENTE AL TERCER TRIMESTRE DEL AÑO 2023**

**Código del Capítulo: 7306**

**Denominación: Junta de Distrito Municipal de Vengan a Ver**

Destino de Fondos	Estructura Programática					SNIP	Clasificador del Gasto					Función	Fuente Financiamiento	Fuente Especifica	Organismo Financiado	Presupuesto			Devengado				Balance Disponible	% Balance Disponible
	Partidas no Asig. a Prog.	Programa	Proyecto	Actividad/Obra			Tipo	Objeto	Cuenta	Subcuenta	Auxiliar					Denominación del Gasto	Original	Modificaciones	Vigente	Acumulado Anterior	Trimestre	A la Fecha		
1	2	3	4	5	6	7	8	9	10	11	12	13	14	15	16	17	18	19 = 17 +/- 18	20	21	22 = 20 + 21	23 = 22 ÷ 19	24 = 19 - 22	25 = 24 ÷ 19
2.1		12	00	0003							Manejo de Residuos Sólidos					728,000.00	2,219,364.00	2,947,364.00	331,950.00	2,488,821.63	2,820,771.63	95.70	126,592.37	4.30
2.1		12	00	0003		2	2				CONTRATACIÓN DE SERVICIOS					0.00	81,364.00	81,364.00	0.00	43,861.63	43,861.63	53.91	37,502.37	46.09
2.1		12	00	0003		2	2	6			SEGUROS					0.00	81,364.00	81,364.00	0.00	43,861.63	43,861.63	53.91	37,502.37	46.09
2.1		12	00	0003		2	2	6	9	01	Otros seguros	3202	20	1955	100	0.00	81,364.00	81,364.00	0.00	43,861.63	43,861.63	53.91	37,502.37	46.09
2.1		12	00	0003		2	3				MATERIALES Y SUMINISTROS					728,000.00	0.00	728,000.00	331,950.00	306,960.00	638,910.00	87.76	89,090.00	12.24
2.1		12	00	0003		2	3	7			COMBUSTIBLES, LUBRICANTES, PRODUCTOS QUIMICOS Y CONEXOS					728,000.00	0.00	728,000.00	331,950.00	306,960.00	638,910.00	87.76	89,090.00	12.24
2.1		12	00	0003		2	3	7	1	02	Gasoil	3202	20	1955	100	728,000.00	0.00	728,000.00	331,950.00	306,960.00	638,910.00	87.76	89,090.00	12.24
2.1		12	00	0003		2	6				BIENES MUEBLES, INMUEBLES E INTANGIBLES					0.00	2,138,000.00	2,138,000.00	0.00	2,138,000.00	2,138,000.00	100.00	0.00	0.00
2.1		12	00	0003		2	6	4			VEHICULOS Y EQUIPO DE TRANSPORTE, TRACCIÓN Y ELEVACIÓN					0.00	2,138,000.00	2,138,000.00	0.00	2,138,000.00	2,138,000.00	100.00	0.00	0.00
2.1		12	00	0003		2	6	4	1	01	Automóviles y camiones	3202	40	9992	103	0.00	2,138,000.00	2,138,000.00	0.00	2,138,000.00	2,138,000.00	100.00	0.00	0.00

**MINISTERIO DE HACIENDA**  
**DIRECCION GENERAL DE PRESUPUESTO**  
**EJECUCIÓN TRIMESTRAL DE LOS GASTOS Y APLICACIONES FINANCIERAS POR DESTINO DE FONDOS Y ESTRUCTURA PROGRAMATICA**  
**CORRESPONDIENTE AL TERCER TRIMESTRE DEL AÑO 2023**

Código del Capítulo: **7306**

Denominación: **Junta de Distrito Municipal de Vengan a Ver**

Destino de Fondos	Estructura Programática					SNIP	Clasificador del Gasto					Denominación del Gasto	Función	Fuente Financiamiento	Fuente Especifica	Organismo Financador	Presupuesto			Devengado				Balance Disponible	% Balance Disponible
	Partidas no Asig. a Prog.	Programa	Proyecto	Actividad/Obra			Tipo	Objeto	Cuenta	Subcuenta	Auxiliar						Original	Modificaciones	Vigente	Acumulado Anterior	Trimestre	A la Fecha	% Devengado a la Fecha		
1	2	3	4	5	6	7	8	9	10	11	12	13	14	15	16	17	18	19 = 17 +/- 18	20	21	22 = 20 + 21	23 = 22 ÷ 19	24 = 19 - 22	25 = 24 ÷ 19	
2.2											Obras de Infraestructura					1,450,000.00	5,239,979.97	6,689,979.97	5,228,637.08	0.00	5,228,637.08	78.16	1,461,342.89	21.84	
2.2						2					CLASIFICADOR DEL GASTO					1,450,000.00	5,239,979.97	6,689,979.97	5,228,637.08	0.00	5,228,637.08	78.16	1,461,342.89	21.84	
2.2		11									Obras Públicas Municipales					1,450,000.00	5,239,979.97	6,689,979.97	5,228,637.08	0.00	5,228,637.08	78.16	1,461,342.89	21.84	
2.2		11	03								Construcción de Instalaciones deportivas					0.00	5,239,979.97	5,239,979.97	5,228,637.08	0.00	5,228,637.08	99.78	11,342.89	0.22	
2.2		11	03	0051							CONSTRUCCION ESTADIO DE BASEBALL DEL DISTRITO MUNICIPAL DE VENGAN A VER.					0.00	5,239,979.97	5,239,979.97	5,228,637.08	0.00	5,228,637.08	99.78	11,342.89	0.22	
2.2		11	03	0051		2	7				OBRAS					0.00	5,239,979.97	5,239,979.97	5,228,637.08	0.00	5,228,637.08	99.78	11,342.89	0.22	
2.2		11	03	0051		2	7	2			INFRAESTRUCTURA					0.00	5,239,979.97	5,239,979.97	5,228,637.08	0.00	5,228,637.08	99.78	11,342.89	0.22	
2.2		11	03	0051		2	7	2	7	01	Obras urbanísticas	4302	10	100	100	0.00	5,239,979.97	5,239,979.97	5,228,637.08	0.00	5,228,637.08	99.78	11,342.89	0.22	
2.2		11	11								Construcción Infraestructuras Urbanísticas y Ornamentales					850,000.00	0.00	850,000.00	0.00	0.00	0.00	0.00	850,000.00	100.00	
2.2		11	11	0051							CONSTRUCCION DE LETRERO DISTINTIVO EN LA COMUNIDAD					850,000.00	0.00	850,000.00	0.00	0.00	0.00	0.00	850,000.00	100.00	
2.2		11	11	0051		2	7				OBRAS					850,000.00	0.00	850,000.00	0.00	0.00	0.00	0.00	850,000.00	100.00	
2.2		11	11	0051		2	7	2			INFRAESTRUCTURA					850,000.00	0.00	850,000.00	0.00	0.00	0.00	0.00	850,000.00	100.00	
2.2		11	11	0051		2	7	2	7	01	Obras urbanísticas	4101	20	1955	100	850,000.00	0.00	850,000.00	0.00	0.00	0.00	0.00	850,000.00	100.00	
2.2		11	24								Construcción de Infraestructuras Hidráulicas					600,000.00	0.00	600,000.00	0.00	0.00	0.00	0.00	600,000.00	100.00	
2.2		11	24	0051							CONTINUACION CONSTRUCCION PISCINA DEL RIO					600,000.00	0.00	600,000.00	0.00	0.00	0.00	0.00	600,000.00	100.00	
2.2		11	24	0051		2	7				OBRAS					600,000.00	0.00	600,000.00	0.00	0.00	0.00	0.00	600,000.00	100.00	
2.2		11	24	0051		2	7	2			INFRAESTRUCTURA					600,000.00	0.00	600,000.00	0.00	0.00	0.00	0.00	600,000.00	100.00	
2.2		11	24	0051		2	7	2	1	01	Obras hidráulicas y sanitarias	4103	20	1955	100	600,000.00	0.00	600,000.00	0.00	0.00	0.00	0.00	600,000.00	100.00	

**MINISTERIO DE HACIENDA**  
**DIRECCION GENERAL DE PRESUPUESTO**  
**EJECUCIÓN TRIMESTRAL DE LOS GASTOS Y APLICACIONES FINANCIERAS POR DESTINO DE FONDOS Y ESTRUCTURA PROGRAMATICA**  
**CORRESPONDIENTE AL TERCER TRIMESTRE DEL AÑO 2023**

**Código del Capítulo: 7306**

**Denominación: Junta de Distrito Municipal de Vengan a Ver**

Destino de Fondos	Estructura Programática					SNIP	Clasificador del Gasto					Función	Fuente Financiamiento	Fuente Especifica	Organismo Financador	Presupuesto			Devengado				Balance Disponible	% Balance Disponible
	Partidas no Asig. a Prog.	Programa	Proyecto	Actividad/Obra			Tipo	Objeto	Cuenta	Subcuenta	Auxiliar					Denominación del Gasto	Original	Modificaciones	Vigente	Acumulado Anterior	Trimestre	A la Fecha		
1	2	3	4	5	6	7	8	9	10	11	12	13	14	15	16	17	18	19 = 17 +/- 18	20	21	22 = 20 + 21	23 = 22 ÷ 19	24 = 19 - 22	25 = 24 ÷ 19
3.1.2											Para gastos en servicios (corto plazo)					109,530.00	0.00	109,530.00	109,463.00	0.00	109,463.00	99.94	67.00	0.06

**MINISTERIO DE HACIENDA**  
**DIRECCION GENERAL DE PRESUPUESTO**  
**EJECUCIÓN TRIMESTRAL DE LOS GASTOS Y APLICACIONES FINANCIERAS POR DESTINO DE FONDOS Y ESTRUCTURA PROGRAMATICA**  
**CORRESPONDIENTE AL TERCER TRIMESTRE DEL AÑO 2023**

Código del Capítulo: **7306**

Denominación: **Junta de Distrito Municipal de Vengan a Ver**

Destino de Fondos	Estructura Programática					SNIP	Clasificador del Gasto					Función	Fuente Financiamiento	Fuente Especifica	Organismo Financiador	Presupuesto			Devengado				Balance Disponible	% Balance Disponible
	Partidas no Asig. a Prog.	Programa	Proyecto	Actividad/Obra			Tipo	Objeto	Cuenta	Subcuenta	Auxiliar					Denominación del Gasto	Original	Modificaciones	Vigente	Acumulado Anterior	Trimestre	A la Fecha		
1	2	3	4	5	6	7	8	9	10	11	12	13	14	15	16	17	18	19 = 17 +/- 18	20	21	22 = 20 + 21	23 = 22 ÷ 19	24 = 19 - 22	25 = 24 ÷ 19
3.1.2						4					<b>CLASIFICADOR DE APLICACIONES FINANCIERAS</b>					109,530.00	0.00	109,530.00	109,463.00	0.00	109,463.00	99.94	67.00	0.06
3.1.2	96										Deuda Pública Y Otras Operaciones Financieras					109,530.00	0.00	109,530.00	109,463.00	0.00	109,463.00	99.94	67.00	0.06
3.1.2	96			0001		4	2				DISMINUCION DE PASIVOS					109,530.00	0.00	109,530.00	109,463.00	0.00	109,463.00	99.94	67.00	0.06
3.1.2	96			0001		4	2	1			Disminucion de pasivos corrientes					109,530.00	0.00	109,530.00	109,463.00	0.00	109,463.00	99.94	67.00	0.06
3.1.2	96			0001		4	2	1	1	01	Disminución de cuentas por pagar internas de corto plazo	0	20	1955	100	109,530.00	0.00	109,530.00	109,463.00	0.00	109,463.00	99.94	67.00	0.06



**MINISTERIO DE HACIENDA**  
**DIRECCION GENERAL DE PRESUPUESTO**  
**EJECUCIÓN TRIMESTRAL DE LOS GASTOS Y APLICACIONES FINANCIERAS POR DESTINO DE FONDOS Y ESTRUCTURA PROGRAMATICA**  
**CORRESPONDIENTE AL TERCER TRIMESTRE DEL AÑO 2023**

**Código del Capítulo: 7306**

**Denominación: Junta de Distrito Municipal de Vengan a Ver**

Destino de Fondos	Estructura Programática					SNIP	Clasificador del Gasto					Función	Fuente Financiamiento	Fuente Especifica	Organismo Financiado	Presupuesto			Devengado				Balance Disponible	% Balance Disponible
	Partidas no Asig. a Prog.	Programa	Proyecto	Actividad/Obra			Tipo	Objeto	Cuenta	Subcuenta	Auxiliar					Denominación del Gasto	Original	Modificaciones	Vigente	Acumulado Anterior	Trimestre	A la Fecha		
1	2	3	4	5	6	7	8	9	10	11	12	13	14	15	16	17	18	19 = 17 +/- 18	20	21	22 = 20 + 21	23 = 22 ÷ 19	24 = 19 - 22	25 = 24 ÷ 19
3.1.4											Para gastos en inversión (corto plazo)					157,795.00	-81,364.00	76,431.00	70,000.00	0.00	70,000.00	91.59	6,431.00	8.41


**MINISTERIO DE HACIENDA**  
**DIRECCION GENERAL DE PRESUPUESTO**  
**EJECUCIÓN TRIMESTRAL DE LOS GASTOS Y APLICACIONES FINANCIERAS POR DESTINO DE FONDOS Y ESTRUCTURA PROGRAMATICA**  
**CORRESPONDIENTE AL TERCER TRIMESTRE DEL AÑO 2023**


Denominación: Junta de Distrito Municipal de Vengan a Ver


Código del Capítulo: 7306

Destino de Fondos	Estructura Programática					SNIP	Clasificador del Gasto					Presupuesto			Devengado			Balance Disponible	% Balance Disponible					
	Partidas no Asig. a Prog.	Programa	Proyecto	Actividad/Obra	Tipo		Objeto	Cuenta	Subcuenta	Auxiliar	Denominación del Gasto	Función	Fuente Financiamiento	Fuente Especifica	Organismo Financiador	Original	Modificaciones			Vigente	Acumulado Anterior	Trimestre	A la Fecha	% Devengado a la Fecha
1	2	3	4	5	6	7	8	9	10	11	12	13	14	15	16	17	18	19 = 17 +/- 18	20	21	22 = 20 + 21	23 = 22 + 19	24 = 19 - 22	25 = 24 + 19
3.1.4						4					CLASIFICADOR DE APLICACIONES FINANCIERAS					157,795.00	-81,364.00	76,431.00	70,000.00	0.00	70,000.00	91.59	6,431.00	8.41
3.1.4	96										Deuda Pública Y Otras Operaciones Financieras					157,795.00	-81,364.00	76,431.00	70,000.00	0.00	70,000.00	91.59	6,431.00	8.41
3.1.4	96			0001		4	2				DISMINUCION DE PASIVOS					157,795.00	-81,364.00	76,431.00	70,000.00	0.00	70,000.00	91.59	6,431.00	8.41
3.1.4	96			0001		4	2	1			Disminucion de pasivos corrientes					157,795.00	-81,364.00	76,431.00	70,000.00	0.00	70,000.00	91.59	6,431.00	8.41
3.1.4	96			0001		4	2	1	1	01	Disminución de cuentas por pagar internas de corto plazo	0	20	1955	100	157,795.00	-81,364.00	76,431.00	70,000.00	0.00	70,000.00	91.59	6,431.00	8.41
<b>TOTAL RD\$</b>																<b>14,641,528.00</b>	<b>7,711,657.14</b>	<b>22,353,185.14</b>	<b>11,963,422.12</b>	<b>5,538,784.53</b>	<b>17,502,206.65</b>	<b>78.30</b>	<b>4,850,978.49</b>	<b>21.70</b>

  
 Santa C. Perez Perez  
 Preparado por



  
 Lic. Manuel E. Moquete  
 Revisado por

  
 Cruz A. Volquez P.  
 Aprobado por

