

MINISTERIO DE HACIENDA
DIRECCION GENERAL DE PRESUPUESTO
EJECUCION DE LOS INGRESOS Y FUENTES DE FINANCIAMIENTO
CORRESPONDIENTE AL MES DE JULIO DEL 2023

CODIGO DEL CAPITULO 7314

DENOMINACION JUNTA MUNICIPAL DE VILLA SONADOR

Clasificador de Ingresos					Denominación	Unidad Orzgeto	Fuente de Fianbo.	Fuente Especif.	Organismo Financ.	Presupuesto			Percibido			Balance por percibir
Tpo	Concepto	Cuenta	SubCta	Aux.						Original	Modificaciones	Vigente	Acumulado Anterior	Realizado en el Mes	Acumulado a la Fecha	
1	2	3	4	5	6	7	8	9	10	11	12	13 = 11 + 0 - 12	14	15	16 = 14 + 15	17 = 13 - 16
1	1				IMPUESTOS					3,115,000.00	0.00	3,115,000.00	1,614,066.31	24,362.00	1,638,428.31	1,476,571.69
1	1	4	3	18	Anuncios, muestras y carteles		30	9996	102	300,000.00	0.00	300,000.00	56,254.00	0.00	56,254.00	243,746.00
1	1	4	3	19	Rodaje y transporte de materiales varios		30	9996	102	10,000.00	0.00	10,000.00	0.00	0.00	0.00	10,000.00
1	1	4	3	20	Hoteles, moteles y apart - hoteles y establecimientos simila		30	9996	102	10,000.00	0.00	10,000.00	0.00	0.00	0.00	10,000.00
1	1	4	3	21	Certificación de animales		30	9996	102	200,000.00	0.00	200,000.00	16,000.00	0.00	16,000.00	184,000.00
1	1	4	3	23	Mercado móvil (chimi, hot dog y otros)		30	9996	102	25,000.00	0.00	25,000.00	1,380.88	1,150.00	2,530.88	22,469.12
1	1	4	3	27	Parques		30	9996	102	10,000.00	0.00	10,000.00	0.00	0.00	0.00	10,000.00
1	1	4	3	28	Impuesto sobre tramitación de documentos		30	9996	102	10,000.00	0.00	10,000.00	900.00	463.00	1,363.00	8,637.00
1	1	4	3	29	Impuesto sobre registro de documentos		30	9996	102	25,000.00	0.00	25,000.00	1,800.00	3,600.00	5,400.00	19,600.00
1	1	4	3	31	Impuesto sobre billares		30	9996	102	5,000.00	0.00	5,000.00	4,000.00	0.00	4,000.00	1,000.00
1	1	4	3	32	Espectáculos públicos con o sin boleta de entrada		30	9996	102	5,000.00	0.00	5,000.00	0.00	0.00	0.00	5,000.00
1	1	4	3	33	Licencias de construcción		30	9996	102	500,000.00	0.00	500,000.00	23,320.00	0.00	23,320.00	476,680.00
1	1	4	3	34	Permiso construcción pozos filtrantes		30	9996	102	10,000.00	0.00	10,000.00	0.00	0.00	0.00	10,000.00
1	1	4	3	35	Permiso para romper pavimento de la vía pública		30	9996	102	10,000.00	0.00	10,000.00	0.00	0.00	0.00	10,000.00
1	1	4	3	36	Instalación envasadora de gas y estaciones de combustibles		30	9996	102	250,000.00	0.00	250,000.00	11,259.70	3,000.00	14,259.70	235,740.30
1	1	4	3	38	Permiso a ocupar v?as p?blica con material de construcción		30	9996	102	10,000.00	0.00	10,000.00	0.00	0.00	0.00	10,000.00
1	1	4	3	40	Instalación car wash		30	9996	102	50,000.00	0.00	50,000.00	394.29	0.00	394.29	49,605.71
1	1	4	3	42	Construcción: nichos, fosas y panteones		30	9996	102	80,000.00	0.00	80,000.00	1,400.00	2,000.00	3,400.00	76,600.00
1	1	4	3	44	Licencia para instalación telecomunicaciones		30	9996	102	150,000.00	0.00	150,000.00	130,580.00	5,310.00	135,890.00	14,110.00
1	1	6	1	01	Compensación por daños al medio ambiente y v?as p?blicas		30	9996	102	50,000.00	0.00	50,000.00	3,300.88	1,000.00	4,300.88	45,699.12
1	1	9	1	03	Compensación sobre el pago de facturación, energía eléct		30	9996	102	1,200,000.00	0.00	1,200,000.00	1,197,923.99	0.00	1,197,926.99	2,073.01
1	1	9	1	04	Otros arbitrios diversos		30	9996	102	200,000.00	0.00	200,000.00	165,549.57	7,839.00	173,388.57	26,611.43
1	1	9	1	05	Uso de aparatos reproductores de música diversos		30	9996	102	5,000.00	0.00	5,000.00	0.00	0.00	0.00	5,000.00
1	4				TRANSFERENCIAS					22,631,295.17	976,802.59	23,608,097.76	12,292,448.68	1,885,941.26	14,178,389.94	9,429,707.82
1	4	1	5	03	Transf. Corriente - Ordinaria según Ley		20	1955	100	15,841,906.62	0.00	15,841,906.62	7,920,951.81	1,320,158.88	9,241,110.69	6,600,795.93
1	4	2	5	03	Transf. de Capital - Ordinaria según Ley		20	1955	100	6,789,388.55	0.00	6,789,388.55	3,394,694.28	565,782.38	3,960,476.66	2,828,911.89
1	4	2	5	05	De Instituciones Públicas Descentralizadas y Autónomas no		10	0100	100	0.00	976,802.59	976,802.59	976,802.59	0.00	976,802.59	0.00



**MINISTERIO DE HACIENDA
DIRECCION GENERAL DE PRESUPUESTO
EJECUCION DE LOS INGRESOS Y FUENTES DE FINANCIAMIENTO
CORRESPONDIENTE AL MES DE JULIO DEL 2023**

CODIGO DEL CAPITULO

7314

DENOMINACION

JUNTA MUNICIPAL DE VILLA SONADOR

Clasificador de Ingresos					Denominación	Entidad Orçante	Fuente de Fiancto.	Fuente Especif.	Organismo Financ.	Presupuesto			Percibido			Balance por percibir
Tpo	Concep- to	Cuenta	SubCta.	Aer.						Original	Modificaciones	Vigentes	Acumulado Anterior	Realizado en el Mes	Acumulado a la Fecha	
1	2	3	4	5	6	7	8	9	10	11	12	13 = 11 + 0 - 12	14	15	16 = 14 + 15	17 = 13 - 16
1	5				VENTAS DE BIENES Y SERVICIOS/INGRESOS DE EXPL					1,400,000.00	0.00	1,400,000.00	573,634.68	219,025.40	792,660.08	607,339.92
1	5	1	3	06	Tasa a la matanza de animales		30	9995	102	5,000.00	0.00	5,000.00	0.00	0.00	0.00	5,000.00
1	5	1	3	14	Inhumación y exhumación		30	9995	102	15,000.00	0.00	15,000.00	2,500.00	200.00	2,700.00	12,300.00
1	5	1	3	15	Expedición certificaciones		30	9995	102	5,000.00	0.00	5,000.00	0.00	0.00	0.00	5,000.00
1	5	1	3	20	Recolección desechos sólidos		30	9995	102	825,000.00	0.00	825,000.00	307,299.43	200,801.40	508,100.83	316,899.17
1	5	1	3	99	Otras tasas		30	9995	102	100,000.00	0.00	100,000.00	2,562.00	2,000.00	4,562.00	95,438.00
1	5	1	5	10	Nichos en cementerio		30	9998	102	150,000.00	0.00	150,000.00	33,300.00	10,600.00	43,900.00	106,100.00
1	5	1	5	19	Otros proventos		30	9998	102	300,000.00	0.00	300,000.00	227,973.25	5,424.00	233,397.25	66,602.75
1	6				OTROS INGRESOS					5,000.00	0.00	5,000.00	0.00	0.00	0.00	5,000.00
1	6	1	3	07	Arrendamiento de terrenos en cementerios		30	9998	102	5,000.00	0.00	5,000.00	0.00	0.00	0.00	5,000.00
1	7				VENTA DE BIENES MUEBLES, INMUEBLES E INTANGIB					2,000.00	0.00	2,000.00	0.00	0.00	0.00	2,000.00
1	7	4	3	01	Ventas de Terrenos en Cementerios		30	9998	102	2,000.00	0.00	2,000.00	0.00	0.00	0.00	2,000.00
3	1				DISMINUCION DE ACTIVOS FINANCIEROS					0.00	6,273,166.18	6,273,166.18	0.00	0.00	0.00	6,273,166.18
3	1	1	1	01	Disminución de disponibilidades internas		30	9998	102	0.00	6,273,166.18	6,273,166.18	0.00	0.00	0.00	6,273,166.18
TOTAL GENERAL										27,153,295.17	7,249,968.77	34,403,263.94	14,480,149.67	2,129,328.66	16,609,478.33	17,793,785.61

[Firma]

Preparado por

[Firma]

Revisado por

[Firma]

Aprobado por

1- Contraloría General de la República, 2- Cámara de Cuentas, 3- Comisión de Fiscalización y Control, 4- Ayuntamiento Municipal, 5- Dirección General de Presupuesto (DIGEPRES), 6- Dirección General de Contabilidad Gubernamental (DIGECOG)



MINISTERIO DE HACIENDA
DIRECCION GENERAL DE PRESUPUESTO
EJECUCION DE LOS INGRESOS Y FUENTES DE FINANCIAMIENTO
CORRESPONDIENTE AL MES DE AGOSTO DEL 2023

CODIGO DEL CAPITULO

DENOMINACION

Clasificador de Ingresos					Denominación	Entidad Obrigante	Fuente de Financ.	Fuente Especif.	Organismo Financ.	Presupuesto			Percibido			Balance por percibir
Tipo	Concepto	Cuenta	SubCta	Aux.						Original	Modificaciones	Vigente	Acumulado Anterior	Realizado en el Mes	Acumulado a la Fecha	
1	2	3	4	5	6	7	8	9	10	11	12	13 = 11 + 0 - 12	14	15	16 = 14 + 15	17 = 13 - 16
1	1				IMPUESTOS					3,115,000.00	0.00	3,115,000.00	1,638,428.31	28,955.62	1,667,383.93	1,447,616.07
1	1	4	3	18	Anuncios, muestras y carteles	30	9996	102		300,000.00	0.00	300,000.00	56,254.00	17,651.62	73,905.62	226,094.38
1	1	4	3	19	Rodaje y transporte de materiales varios	30	9996	102		10,000.00	0.00	10,000.00	0.00	0.00	0.00	10,000.00
1	1	4	3	20	Hoteles, moteles y apart - hoteles y establecimientos simila	30	9996	102		10,000.00	0.00	10,000.00	0.00	0.00	0.00	10,000.00
1	1	4	3	21	Certificación de animales	30	9996	102		200,000.00	0.00	200,000.00	16,000.00	0.00	16,000.00	184,000.00
1	1	4	3	23	Mercado móvil (chimi, hot dog y otros)	30	9996	102		25,000.00	0.00	25,000.00	2,530.88	0.00	2,530.88	22,469.12
1	1	4	3	27	Parqueos	30	9996	102		10,000.00	0.00	10,000.00	0.00	6,039.00	6,039.00	3,961.00
1	1	4	3	28	Impuesto sobre tramitación de documentos	30	9996	102		10,000.00	0.00	10,000.00	1,363.00	0.00	1,363.00	8,637.00
1	1	4	3	29	Impuesto sobre registro de documentos	30	9996	102		25,000.00	0.00	25,000.00	5,400.00	0.00	5,400.00	19,600.00
1	1	4	3	31	Impuesto sobre billares	30	9996	102		5,000.00	0.00	5,000.00	4,000.00	0.00	4,000.00	1,000.00
1	1	4	3	32	Espectáculos públicos con o sin boleta de entrada	30	9996	102		5,000.00	0.00	5,000.00	0.00	0.00	0.00	5,000.00
1	1	4	3	33	Licencias de construcción	30	9996	102		500,000.00	0.00	500,000.00	23,320.00	0.00	23,320.00	476,680.00
1	1	4	3	34	Permiso construcción pozos filtrantes	30	9996	102		10,000.00	0.00	10,000.00	0.00	0.00	0.00	10,000.00
1	1	4	3	35	Permiso para romper pavimento de la vía pública	30	9996	102		10,000.00	0.00	10,000.00	0.00	0.00	0.00	10,000.00
1	1	4	3	36	Instalación envasadora de gas y estaciones de combustibles	30	9996	102		250,000.00	0.00	250,000.00	14,259.70	0.00	14,259.70	235,740.30
1	1	4	3	38	Permiso a ocupar v?as p?blicas con material de construcción	30	9996	102		10,000.00	0.00	10,000.00	0.00	0.00	0.00	10,000.00
1	1	4	3	40	Instalación car wash	30	9996	102		50,000.00	0.00	50,000.00	394.29	0.00	394.29	49,605.71
1	1	4	3	42	Construcción: nichos, fosas y panteones	30	9996	102		80,000.00	0.00	80,000.00	3,400.00	0.00	3,400.00	76,600.00
1	1	4	3	44	Licencia para instalación telecomunicaciones	30	9996	102		150,000.00	0.00	150,000.00	135,890.00	5,265.00	141,155.00	8,845.00
1	1	6	1	01	Compensación por daños al medio ambiente y v?as p?blicas	30	9996	102		50,000.00	0.00	50,000.00	4,300.88	0.00	4,300.88	45,699.12
1	1	9	1	03	Compensación sobre el pago de facturación, energía eléct	30	9996	102		1,200,000.00	0.00	1,200,000.00	1,197,926.99	0.00	1,197,926.99	2,073.01
1	1	9	1	04	Otros arbitrios diversos	30	9996	102		200,000.00	0.00	200,000.00	173,388.57	0.00	173,388.57	26,611.43
1	1	9	1	05	Uso de aparatos reproductores de música diversos	30	9996	102		5,000.00	0.00	5,000.00	0.00	0.00	0.00	5,000.00
1	4				TRANSFERENCIAS					22,631,295.17	976,802.59	23,608,097.76	14,178,389.94	1,885,941.26	16,064,331.20	7,543,766.56
1	4	1	5	03	Transf. Corriente - Ordinaria según Ley	20	1955	100		15,841,906.62	0.00	15,841,906.62	9,241,110.69	1,320,158.88	10,561,269.57	5,280,637.05
1	4	2	5	03	Transf. de Capital - Ordinaria según Ley	20	1955	100		6,789,388.55	0.00	6,789,388.55	3,960,476.66	565,782.38	4,526,259.04	2,263,129.51
1	4	2	5	05	De Instituciones Públicas Descentralizadas y Autónomas no	10	0100	100		0.00	976,802.59	976,802.59	976,802.59	0.00	976,802.59	0.00



MINISTERIO DE HACIENDA
DIRECCION GENERAL DE PRESUPUESTO
EJECUCION DE LOS INGRESOS Y FUENTES DE FINANCIAMIENTO
CORRESPONDIENTE AL MES DE AGOSTO DEL 2023


CODIGO DEL CAPITULO 7314

DENOMINACION JUNTA MUNICIPAL DE VILLA SONADOR

Clasificador de Ingresos					Denominación	Entidad Originaria	Fuente de Financ.	Fuente Especif.	Organismo Financ.	Presupuesto			Percibido			Balance por percibir
Tipo	Concep- to	Cuenta	SubCta	Aux.						Original	Modificaciones	Vigente	Acumulado Anterior	Realizado en el Mes	Acumulado a la Fecha	
1	2	3	4	5	6	7	8	9	10	11	12	13 = 11 + 0 - 12	14	15	16 = 14 + 15	17 = 13 - 16
1	5				VENTAS DE BIENES Y SERVICIOS/INGRESOS DE EXPL					1,400,000.00	0.00	1,400,000.00	793,460.08	29,603.00	823,063.08	576,936.92
1	5	1	3	06	Tasa a la matanza de animales		30	9995	102	5,000.00	0.00	5,000.00	0.00	0.00	0.00	5,000.00
1	5	1	3	14	Inhumación y exhumación		30	9995	102	15,000.00	0.00	15,000.00	2,700.00	0.00	2,700.00	12,300.00
1	5	1	3	15	Expedición certificaciones		30	9995	102	5,000.00	0.00	5,000.00	0.00	0.00	0.00	5,000.00
1	5	1	3	20	Recolección desechos sólidos		30	9995	102	825,000.00	0.00	825,000.00	508,100.83	22,500.00	530,600.83	294,399.17
1	5	1	3	99	Otras tasas		30	9995	102	100,000.00	0.00	100,000.00	4,562.00	7,103.00	11,665.00	88,335.00
1	5	1	5	10	Nichos en cementerio		30	9998	102	150,000.00	0.00	150,000.00	44,700.00	0.00	44,700.00	105,300.00
1	5	1	5	19	Otros proventos		30	9998	102	300,000.00	0.00	300,000.00	233,397.25	0.00	233,397.25	66,602.75
1	6				OTROS INGRESOS					5,000.00	0.00	5,000.00	0.00	0.00	0.00	5,000.00
1	6	1	3	07	Arrendamiento de terrenos en cementerios		30	9998	102	5,000.00	0.00	5,000.00	0.00	0.00	0.00	5,000.00
1	7				VENTA DE BIENES MUEBLES, INMUEBLES E INTANGIB					2,000.00	0.00	2,000.00	0.00	0.00	0.00	2,000.00
1	7	4	3	01	Ventas de Terrenos en Cementerios		30	9998	102	2,000.00	0.00	2,000.00	0.00	0.00	0.00	2,000.00
3	1				DISMINUCI?N DE ACTIVOS FINANCIEROS					0.00	6,273,166.18	6,273,166.18	0.00	0.00	0.00	6,273,166.18
3	1	1	1	01	Disminución de disponibilidades internas		30	9998	102	0.00	6,273,166.18	6,273,166.18	0.00	0.00	0.00	6,273,166.18
TOTAL GENERAL										27,153,295.17	7,249,968.77	34,403,263.94	16,610,278.33	1,944,499.88	18,554,778.21	15,848,485.73


Preparado por


Revisado por


Aprobado por

1- Contraloría General de la República, 2- Cámara de Cuentas, 3- Comisión de Fiscalización y Control, 4- Ayuntamiento Municipal, 5- Dirección General de Presupuesto (DIGEPRES), 6- Dirección General de Contabilidad Gubernamental (DIGECOG)



MINISTERIO DE HACIENDA
DIRECCION GENERAL DE PRESUPUESTO
EJECUCION DE LOS INGRESOS Y FUENTES DE FINANCIAMIENTO
CORRESPONDIENTE AL MES DE SEPTIEMBRE DEL 2023

CODIGO DEL CAPITULO

7314

DENOMINACION

JUNTA MUNICIPAL DE VILLA SONADOR

Clasificador de Ingresos					Denominación	Entidad Otorgante	Fuente de Financ.	Fuente Especif.	Organismo Financ.	Presupuesto			Percibido			Balance por percibir	
Tipo	Cuenta PB	Cuenta	SubCta	Aux.						Original	Modificaciones	Vigente	Acumulado Anterior	Realizado en el Mes	Acumulado a la Fecha		
1	2	3	4	5	6	7	8	9	10	11	12	13 = 11 + 0 - 12	14	15	16 = 14 + 15	17 = 13 - 16	
1	1				IMPUESTOS					3,115,000.00	0.00	3,115,000.00	1,667,383.93	0.00	1,667,383.93	1,447,616.07	
1	1	4	3	18	Anuncios, muestras y carteles		30	9996	102	300,000.00	0.00	300,000.00	73,905.62	0.00	73,905.62	226,094.38	
1	1	4	3	19	Rodaje y transporte de materiales varios		30	9996	102	10,000.00	0.00	10,000.00	0.00	0.00	0.00	10,000.00	
1	1	4	3	20	Hoteles, moteles y apart - hoteles y establecimientos simila		30	9996	102	10,000.00	0.00	10,000.00	0.00	0.00	0.00	10,000.00	
1	1	4	3	21	Certificación de animales		30	9996	102	200,000.00	0.00	200,000.00	16,000.00	0.00	16,000.00	184,000.00	
1	1	4	3	23	Mercado móvil (chimi, hot dog y otros)		30	9996	102	25,000.00	0.00	25,000.00	2,530.88	0.00	2,530.88	22,469.12	
1	1	4	3	27	Parqueos		30	9996	102	10,000.00	0.00	10,000.00	6,039.00	0.00	6,039.00	3,961.00	
1	1	4	3	28	Impuesto sobre tramitación de documentos		30	9996	102	10,000.00	0.00	10,000.00	1,363.00	0.00	1,363.00	8,637.00	
1	1	4	3	29	Impuesto sobre registro de documentos		30	9996	102	25,000.00	0.00	25,000.00	5,400.00	0.00	5,400.00	19,600.00	
1	1	4	3	31	Impuesto sobre billares		30	9996	102	5,000.00	0.00	5,000.00	4,000.00	0.00	4,000.00	1,000.00	
1	1	4	3	32	Espectáculos públicos con o sin boleta de entrada		30	9996	102	5,000.00	0.00	5,000.00	0.00	0.00	0.00	5,000.00	
1	1	4	3	33	Licencias de construcción		30	9996	102	500,000.00	0.00	500,000.00	23,320.00	0.00	23,320.00	476,680.00	
1	1	4	3	34	Permiso construcción pozos filtrantes		30	9996	102	10,000.00	0.00	10,000.00	0.00	0.00	0.00	10,000.00	
1	1	4	3	35	Permiso para romper pavimento de la vía pública		30	9996	102	10,000.00	0.00	10,000.00	0.00	0.00	0.00	10,000.00	
1	1	4	3	36	Instalación envasadora de gas y estaciones de combustibles		30	9996	102	250,000.00	0.00	250,000.00	14,259.70	0.00	14,259.70	235,740.30	
1	1	4	3	38	Permiso a ocupar v?a p?blica con material de construcción		30	9996	102	10,000.00	0.00	10,000.00	0.00	0.00	0.00	10,000.00	
1	1	4	3	40	Instalación car wash		30	9996	102	50,000.00	0.00	50,000.00	394.29	0.00	394.29	49,605.71	
1	1	4	3	42	Construcción: nichos, fosas y panteones		30	9996	102	80,000.00	0.00	80,000.00	3,400.00	0.00	3,400.00	76,600.00	
1	1	4	3	44	Licencia para instalación telecomunicaciones		30	9996	102	150,000.00	0.00	150,000.00	141,155.00	0.00	141,155.00	8,845.00	
1	1	6	1	01	Compensación por daños al medio ambiente y v?as p?blicas		30	9996	102	50,000.00	0.00	50,000.00	4,300.88	0.00	4,300.88	45,699.12	
1	1	9	1	03	Compensación sobre el pago de facturación, energía eléct		30	9996	102	1,200,000.00	0.00	1,200,000.00	1,197,926.99	0.00	1,197,926.99	2,073.01	
1	1	9	1	04	Otros arbitrios diversos		30	9996	102	200,000.00	0.00	200,000.00	173,388.57	0.00	173,388.57	26,611.43	
1	1	9	1	05	Uso de aparatos reproductores de música diversos		30	9996	102	5,000.00	0.00	5,000.00	0.00	0.00	0.00	5,000.00	
1	4				TRANSFERENCIAS					22,631,295.17	976,802.59	23,608,097.76	16,064,331.20	1,885,941.26	17,950,272.46	5,657,825.30	
1	4	1	5	03	Transf. Corriente - Ordinaria según Ley			20	1955	100	15,841,906.62	0.00	15,841,906.62	10,561,269.57	1,320,158.88	11,881,428.45	3,960,478.17
1	4	2	5	03	Transf. de Capital - Ordinaria según Ley			20	1955	100	6,789,388.55	0.00	6,789,388.55	4,526,259.04	565,782.38	5,092,041.42	1,697,347.13
1	4	2	5	05	De Instituciones Públicas Descentralizadas y Autónomas no			10	0100	100	0.00	976,802.59	976,802.59	976,802.59	0.00	976,802.59	0.00

**MINISTERIO DE HACIENDA
DIRECCION GENERAL DE PRESUPUESTO
EJECUCION DE LOS INGRESOS Y FUENTES DE FINANCIAMIENTO
CORRESPONDIENTE AL MES DE SEPTIEMBRE DEL 2023**

CODIGO DEL CAPITULO

7314

DENOMINACION

JUNTA MUNICIPAL DE VILLA SONADOR

Clasificador de Ingresos					Denominación	Entidad Otorgante	Fuente de Financ.	Fuente Especif.	Organismo Financ.	Presupuesto			Percibido			Balance por percibir
Tipo	Cuenta	SubCta.	Aux.	Original						Modificaciones	Vigente	Acumulado Anterior	Realizado en el Mes	Acumulado a la Fecha		
1	2	3	4	5	6	7	8	9	10	11	12	13 = 11 + 12	14	15	16 = 14 + 15	17 = 13 - 16
1	5				VENTAS DE BIENES Y SERVICIOS/INGRESOS DE EXPL					1,400,000.00	0.00	1,400,000.00	822,263.08	22,088.14	844,351.22	555,648.78
1	5	1	3	06	Tasa a la matanza de animales		30	9995	102	5,000.00	0.00	5,000.00	0.00	0.00	0.00	5,000.00
1	5	1	3	14	Inhumación y exhumación		30	9995	102	15,000.00	0.00	15,000.00	2,700.00	0.00	2,700.00	12,300.00
1	5	1	3	15	Expedición certificaciones		30	9995	102	5,000.00	0.00	5,000.00	0.00	0.00	0.00	5,000.00
1	5	1	3	20	Recolección desechos sólidos		30	9995	102	825,000.00	0.00	825,000.00	530,600.83	0.00	530,600.83	294,399.17
1	5	1	3	99	Otras tasas		30	9995	102	100,000.00	0.00	100,000.00	11,665.00	1,512.00	13,177.00	86,823.00
1	5	1	5	10	Nichos en cementerio		30	9998	102	150,000.00	0.00	150,000.00	43,900.00	0.00	43,900.00	106,100.00
1	5	1	5	19	Otros proventos		30	9998	102	300,000.00	0.00	300,000.00	233,397.25	20,576.14	253,973.39	46,026.61
1	6				OTROS INGRESOS					5,000.00	0.00	5,000.00	0.00	0.00	0.00	5,000.00
1	6	1	3	07	Arrendamiento de terrenos en cementerios		30	9998	102	5,000.00	0.00	5,000.00	0.00	0.00	0.00	5,000.00
1	7				VENTA DE BIENES MUEBLES, INMUEBLES E INTANGIB					2,000.00	0.00	2,000.00	0.00	0.00	0.00	2,000.00
1	7	4	3	01	Ventas de Terrenos en Cementerios		30	9998	102	2,000.00	0.00	2,000.00	0.00	0.00	0.00	2,000.00
3	1				DISMINUCION DE ACTIVOS FINANCIEROS					0.00	6,273,166.18	6,273,166.18	0.00	0.00	0.00	6,273,166.18
3	1	1	1	01	Disminución de disponibilidades internas		30	9998	102	0.00	6,273,166.18	6,273,166.18	0.00	0.00	0.00	6,273,166.18
TOTAL GENERAL										27,153,295.17	7,249,968.77	34,403,263.94	18,553,978.21	1,908,029.40	20,462,007.61	13,941,256.33

[Firma]
Preparado por

Revisado por

[Firma]
Aprobado por

1- Contraloría General de la República, 2- Cámara de Cuentas, 3- Comisión de Fiscalización y Control, 4- Ayuntamiento Municipal, 5- Dirección General de Presupuesto (DIGEPRES), 6- Dirección General de Contabilidad Gubernamental (DIGECOG)



MINISTERIO DE HACIENDA
DIRECCION GENERAL DE PRESUPUESTO
EJECUCION DE LOS GASTOS Y APLICACIONES FINANCIERAS
CORRESPONDIENTE AL MES DE JULIO DEL 2023


CODIGO DEL CAPITULO 7314


DENOMINACION JUNTA MUNICIPAL DE VILLA SONADOR

stno de ndos	Parcial a Adic. a Pig	Estructura			Recept.	SNIP	Clasificador del Gasto						Función	Fuente Financ.	Fuente Especif.	Organismo Financ.	Presupuesto			Acumulado Anterior	Ejecución del Gasto			Devengado a la Fecha	Balance Disponible
		Prg	Proy	Act/Obr			Tipo	Obj	Cla	Scta	Aux	Denominación					Original	Modificaciones	Vigente		Compromiso	Devengado	Pagado		
P		01	00	0005			2	1	1	1	01	Sueldos fijos	1102	30	9996	102	288,000.00	0.00	288,000.00	80,454.00	0.00	13,409.00	13,409.00	93,863.00	194,137.00
P		01	00	0005			2	1	1	4	01	Sueldo anual no.13	1102	20	1955	100	24,000.00	0.00	24,000.00	0.00	0.00	0.00	0.00	6,145.00	14,274.20
P		01	00	0005			2	1	5	1	01	Contribuciones al seguro de salud	1102	20	1955	100	20,419.20	0.00	20,419.20	5,436.00	0.00	709.00	709.00	6,145.00	14,274.20
P		01	00	0005			2	1	5	2	01	Contribuciones al seguro de pensiones	1102	20	1955	100	20,448.00	0.00	20,448.00	4,303.32	0.00	710.00	710.00	5,013.32	15,434.68
P		01	00	0005			2	1	5	3	01	Contribuciones al seguro de riesgo laboral	1102	20	1955	100	3,456.00	0.00	3,456.00	780.00	0.00	130.00	130.00	910.00	2,546.00
P		12										GESTIÓN Y ADMINISTRACIÓN DE SERVICIOS PÚBLICOS					289,512.60	0.00	289,512.60	80,783.46	0.00	15,372.35	15,372.35	96,155.81	193,356.79
P		12	00	0004								SUPERVISIÓN Y ADMINISTRACIÓN DE CEMENT	226				51,963.80	0.00	51,963.80	24,843.90	0.00	5,542.15	5,542.15	30,366.05	21,577.75
P		12	00	0004			2	1	1	1	01	Sueldos fijos	3101	20	1955	100	42,000.00	0.00	42,000.00	21,000.00	0.00	5,000.00	5,000.00	26,000.00	16,000.00
P		12	00	0004			2	1	1	4	01	Sueldo anual no.13	3101	20	1955	100	3,500.00	0.00	3,500.00	0.00	0.00	0.00	0.00	0.00	3,500.00
P		12	00	0004			2	1	5	1	01	Contribuciones al seguro de salud	3101	20	1955	100	2,977.80	0.00	2,977.80	1,488.90	0.00	248.15	248.15	1,737.05	1,240.75
P		12	00	0004			2	1	5	2	01	Contribuciones al seguro de pensiones	3101	20	1955	100	2,982.00	0.00	2,982.00	2,082.00	0.00	248.50	248.50	2,330.50	651.50
P		12	00	0004			2	1	5	3	01	Contribuciones al seguro de riesgo laboral	3101	20	1955	100	504.00	0.00	504.00	273.00	0.00	45.50	45.50	318.50	185.50
P		12	00	0006								SEGURIDAD Y VIGILANCIA CIUDADANA	226				237,548.80	0.00	237,548.80	55,939.56	0.00	9,830.20	9,830.20	65,769.76	171,779.04
P		12	00	0006			2	1	1	1	01	Sueldos fijos	1401	20	1955	100	192,000.00	0.00	192,000.00	48,000.00	0.00	8,000.00	8,000.00	56,000.00	136,000.00
P		12	00	0006			2	1	1	4	01	Sueldo anual no.13	1401	20	1955	100	16,000.00	0.00	16,000.00	0.00	0.00	0.00	0.00	0.00	16,000.00
P		12	00	0006			2	1	5	1	01	Contribuciones al seguro de salud	1401	20	1955	100	13,612.80	0.00	13,612.80	3,403.20	0.00	567.20	567.20	3,970.40	9,642.40
P		12	00	0006			2	1	5	2	01	Contribuciones al seguro de pensiones	1401	20	1955	100	13,632.00	0.00	13,632.00	3,408.00	0.00	1,159.00	1,159.00	4,567.00	9,065.00
P		12	00	0006			2	1	5	3	01	Contribuciones al seguro de riesgo laboral	1401	20	1955	100	2,304.00	0.00	2,304.00	1,128.36	0.00	104.00	104.00	1,232.36	1,071.64
P	96											DEUDA PÚBLICA Y OTRAS OPERACIONES FINANCIERAS					400,000.00	100,000.00	500,000.00	232,077.56	0.00	0.00	0.00	232,077.56	267,922.44
P	95	00	0001									AMORTIZACIONES DE PRÉSTAMOS	442				400,000.00	100,000.00	500,000.00	232,077.56	0.00	0.00	0.00	232,077.56	267,922.44
P	95	00	0001				4	2	1	1	01	Disminución de cuentas por pagar de corto plazo intern	0	20	1955	100	400,000.00	0.00	400,000.00	141,385.04	0.00	0.00	0.00	141,385.04	258,614.96
P	95	00	0001				4	2	1	1	01	Disminución de cuentas por pagar de corto plazo intern	0	30	9998	102	0.00	100,000.00	100,000.00	90,692.52	0.00	0.00	0.00	90,692.52	9,307.48
TOTAL CUENTA GASTOS DE PERSONAL																	8,145,988.55	221,549.38	8,367,537.93	3,940,693.88	0.00	584,459.82	584,459.82	4,225,153.70	4,142,384.23
TOTAL RD\$																	8,145,988.55	221,549.38	8,367,537.93	3,940,693.88	0.00	584,459.82	584,459.82	4,225,153.70	4,142,384.23


Preparado por


Revisado por


Aprobado por



MINISTERIO DE HACIENDA
DIRECCION GENERAL DE PRESUPUESTO
EJECUCION DE LOS GASTOS Y APLICACIONES FINANCIERAS
CORRESPONDIENTE AL MES DE JULIO DEL 2023

CODIGO DEL CAPITULO 7314

DENOMINACION JUNTA MUNICIPAL DE VILLA SONADOR

Código de ndos	París a no	Asig. a	Prg	Estructura			Clasificador del Gasto						Presupuesto			Acumulado Anterior	Ejecución del Gasto			Devengado a la Fecha	Balance Disponible					
				Proy	Act/Obr	Recept.	SI	NI	FI	Obj	Cta	SCta	Aux	Denominación	Función		Fuente Financ.	Fuente Especif.	Organismo Financ.			Original	Modificaciones	Vigente	Compromiso	Devengado
1	2	3	4	5	6	7	8	9	10	11	12	13	14	15	16	17	18	19	20	21	22	23	24	25	26	
S			12	00	0003			2	1	1	2	03	Suplencias	3202	20	1955	100	210,000.00	0.00	210,000.00	6,400.00	0.00	0.00	0.00	6,400.00	203,600.00
S			12	00	0003			2	1	1	4	01	Sueldo anual no.13	3202	20	1955	100	274,290.00	0.00	274,290.00	0.00	0.00	0.00	0.00	0.00	274,290.00
S			12	00	0003			2	1	2	2	03	Pago de horas extraordinarias	3202	20	1955	100	25,000.00	0.00	25,000.00	12,400.00	0.00	7,300.00	7,300.00	141,818.25	103,298.08
S			12	00	0003			2	1	5	1	01	Contribuciones al seguro de salud	3202	20	1955	100	245,116.33	0.00	245,116.33	125,731.75	0.00	16,086.50	16,086.50	141,818.25	103,298.08
S			12	00	0003			2	1	5	2	01	Contribuciones al seguro de pensiones	3202	20	1955	100	245,462.05	0.00	245,462.05	98,011.24	0.00	16,109.19	16,109.19	114,120.43	131,341.62
S			12	00	0003			2	1	5	3	01	Contribuciones al seguro de riesgo laboral	3202	20	1955	100	41,393.76	0.00	41,393.76	18,784.94	0.00	2,949.57	2,949.57	21,734.51	19,659.25
S			13										SANEAMIENTO AMBIENTAL Y FORESTA					167,768.84	0.00	167,768.84	79,141.44	0.00	25,230.77	25,230.77	104,372.21	63,396.63
S			13	00	0001								PRESERVACIÓN DEL MEDIO AMBIENTE Y CONTR	551				167,768.84	0.00	167,768.84	79,141.44	0.00	25,230.77	25,230.77	104,372.21	63,396.63
S			13	00	0001			2	1	1	2	08	Personal de caracter temporal	3204	20	1955	100	135,600.00	0.00	135,600.00	67,800.00	0.00	24,100.00	24,100.00	91,900.00	43,700.00
S			13	00	0001			2	1	1	4	01	Sueldo anual no.13	3204	20	1955	100	11,300.00	0.00	11,300.00	0.00	0.00	0.00	0.00	0.00	11,300.00
S			13	00	0001			2	1	5	1	01	Contribuciones al seguro de salud	3204	20	1955	100	9,614.04	0.00	9,614.04	4,807.02	0.00	517.57	517.57	5,324.59	4,289.45
S			13	00	0001			2	1	5	2	01	Contribuciones al seguro de pensiones	3204	20	1955	100	9,627.60	0.00	9,627.60	5,653.02	0.00	518.30	518.30	6,171.32	3,456.28
S			13	00	0001			2	1	5	3	01	Contribuciones al seguro de riesgo laboral	3204	20	1955	100	1,627.20	0.00	1,627.20	881.40	0.00	94.90	94.90	976.30	650.90
S			14										GESTIÓN Y ADMINISTRACIÓN DE SOCIALES					800,000.00	0.00	800,000.00	233,807.71	0.00	16,984.00	16,984.00	250,791.71	549,208.29
S			14	00	0001								ASISTENCIA SOCIAL	224				800,000.00	0.00	800,000.00	233,807.71	0.00	16,984.00	16,984.00	250,791.71	549,208.29
S			14	00	0001			2	4	1	2	01	Ayudas y donaciones programadas a hogares y personas	4510	20	1955	100	800,000.00	0.00	800,000.00	233,807.71	0.00	16,984.00	16,984.00	250,791.71	549,208.29
S			15										FCMENTO DE LA CULTURA, DEPORTE Y RECREAC					277,727.14	0.00	277,727.14	107,540.60	0.00	20,664.28	20,664.28	128,204.88	149,522.26
S			15	00	0002								DESARROLLO DE EVENTOS DEPORTIVOS Y RECRE	222				277,727.14	0.00	277,727.14	107,540.60	0.00	20,664.28	20,664.28	128,204.88	149,522.26
S			15	00	0002			2	1	1	2	08	Personal de caracter temporal	4302	20	1955	100	224,400.00	0.00	224,400.00	92,664.68	0.00	16,983.48	16,983.48	109,648.16	114,751.84
S			15	00	0002			2	1	1	4	01	Sueldo anual no.13	4302	20	1955	100	18,700.00	0.00	18,700.00	0.00	0.00	0.00	0.00	0.00	18,700.00
S			15	00	0002			2	1	5	1	01	Contribuciones al seguro de salud	4302	20	1955	100	15,909.96	0.00	15,909.96	7,719.12	0.00	1,219.48	1,219.48	8,938.60	6,971.36
S			15	00	0002			2	1	5	2	01	Contribuciones al seguro de pensiones	4302	20	1955	100	15,932.40	0.00	15,932.40	6,049.20	0.00	2,237.72	2,237.72	8,286.92	7,645.48
S			15	00	0002			2	1	5	3	01	Contribuciones al seguro de riesgo laboral	4302	20	1955	100	2,784.78	0.00	2,784.78	1,107.60	0.00	223.60	223.60	1,331.20	1,453.58
S			98										DEUDA PUBLICA Y OTRAS OPERACIONES FINANC					20,000.00	0.00	20,000.00	20,000.00	0.00	0.00	0.00	20,000.00	0.00
S			98	00	0001								AMORTIZACIONES DE PRÉSTAMOS	442				20,000.00	0.00	20,000.00	20,000.00	0.00	0.00	0.00	20,000.00	0.00
S			95	00	0001			4	2	1	1	01	Diminución de cuentas por pagar de corto plazo intern	0	20	1955	100	20,000.00	0.00	20,000.00	20,000.00	0.00	0.00	0.00	20,000.00	0.00
TOTAL CUENTA SERVICIOS MUNICIPALES																		9,775,186.26	0.00	9,775,186.26	4,283,594.45	0.00	828,559.30	828,559.30	5,112,153.75	4,663,032.51
TOTAL RD\$																		9,775,186.26	0.00	9,775,186.26	4,283,594.45	0.00	828,559.30	828,559.30	5,112,153.75	4,663,032.51

[Handwritten Signature]
Preparado por

[Handwritten Signature]
Revisado por

[Handwritten Signature]
Aprobado por



MINISTERIO DE HACIENDA
DIRECCION GENERAL DE PRESUPUESTO
EJECUCION DE LOS GASTOS Y APLICACIONES FINANCIERAS
CORRESPONDIENTE AL MES DE JULIO DEL 2023

CODIGO DEL CAPITULO 7314

DENOMINACION JUNTA MUNICIPAL DE VILLA SONADOR

Item	Par. Asig. Pg	Estructura												Clasificador del Gasto				Presupuesto			Acumulado Anterior	Ejecución del Gasto			Devengado a la Fecha	Balance Disponible
		Prg	Proy	Act/Obr	Recept.	SI	F	Tipo	Obj	Cta	SCta	Aux	Denominación	Función	Fuente Financ.	Fuente Especif.	Organismo Financ.	Original	Modificaciones	Vigente		Compromiso	Devengado	Pagado		
																		18	19	20						
1	2	3	4	5	6	7	8	9	10	11	12	13	14	15	16	17	18	19	20	21	22	23	24	25	26	
I		11	07	0053			2	7	1	2	01	Otras para edificaci?n no residencial	4409	20	1955	100	95,100.18	0.00	95,100.18	0.00	0.00	0.00	0.00	0.00	95,100.18	
I		11	07	0054								CONSTRUCCION DE FUNERARIA - MIRADOR					26,545.27	0.00	26,545.27	0.00	0.00	0.00	0.00	0.00	26,545.27	
I		11	07	0054			2	7	1	2	01	Otras para edificaci?n no residencial	4409	20	1955	100	26,545.27	0.00	26,545.27	0.00	0.00	0.00	0.00	0.00	26,545.27	
I		11	07	0055								CONSTRUCCION DE FUNERARIA - LA MINITA					232,485.56	0.00	232,485.56	0.00	0.00	0.00	0.00	0.00	232,485.56	
I		11	07	0055			2	7	1	2	01	Otras para edificaci?n no residencial	4409	20	1955	100	232,485.56	0.00	232,485.56	0.00	0.00	0.00	0.00	0.00	232,485.56	
I		11	07	0056								CONSTRUCCION DE FUNERARIA - SONADOR A					475,852.32	2,200,000.00	2,675,852.32	0.00	0.00	0.00	0.00	0.00	2,675,852.32	
I		11	07	0056			2	7	1	2	01	Otras para edificaci?n no residencial	4409	20	1955	100	475,852.32	0.00	475,852.32	0.00	0.00	0.00	0.00	0.00	475,852.32	
I		11	07	0056			2	7	1	2	01	Otras para edificaci?n no residencial	4102	30	9998	102	0.00	2,200,000.00	2,200,000.00	0.00	0.00	0.00	0.00	0.00	2,200,000.00	
I		11	07	0057								CONSTRUCCION DE FUNERARIA - SONADOR B					625,208.05	0.00	625,208.05	0.00	0.00	0.00	0.00	0.00	625,208.05	
I		11	07	0057			2	7	1	2	01	Otras para edificaci?n no residencial	4409	20	1955	100	625,208.05	0.00	625,208.05	0.00	0.00	0.00	0.00	0.00	625,208.05	
I		11	08	0051								MANTENIMIENTO DEC CLUB CULTURAL ALFREDO					25,000.00	0.00	25,000.00	0.00	0.00	0.00	0.00	0.00	25,000.00	
I		11	08	0051			2	7	1	2	01	Otras para edificaci?n no residencial	4303	20	1955	100	25,000.00	0.00	25,000.00	0.00	0.00	0.00	0.00	0.00	25,000.00	
I		11	08	0052								MANTENIMIENTO CLUB CULTURAL ALFREDO MENA					50,000.00	0.00	50,000.00	22,000.00	0.00	2,400.00	2,400.00	24,400.00	25,600.00	
I		11	08	0052			2	7	1	2	01	Otras para edificaci?n no residencial	4303	20	1955	100	50,000.00	0.00	50,000.00	22,000.00	0.00	2,400.00	2,400.00	24,400.00	25,600.00	
I		11	23	0051								ALAMBRADO DE CALLE - LA COLONIA A					75,000.00	0.00	75,000.00	0.00	0.00	0.00	0.00	0.00	75,000.00	
I		11	23	0051			2	7	2	2	01	Otras de energ?a	4104	20	1955	100	75,000.00	0.00	75,000.00	0.00	0.00	0.00	0.00	0.00	75,000.00	
I		11	23	0052								ALAMBRADO DE CALLE - LA COLONIA B					75,000.00	0.00	75,000.00	17,550.00	0.00	0.00	0.00	17,550.00	57,450.00	
I		11	23	0052			2	7	2	2	01	Otras de energ?a	4104	20	1955	100	75,000.00	0.00	75,000.00	17,550.00	0.00	0.00	0.00	17,550.00	57,450.00	
I		11	23	0053								ALAMBRADO DE CALLE - INGENIO					50,000.00	0.00	50,000.00	2,500.00	0.00	0.00	0.00	2,500.00	47,500.00	
I		11	23	0053			2	7	2	2	01	Otras de energ?a	4104	20	1955	100	50,000.00	0.00	50,000.00	2,500.00	0.00	0.00	0.00	2,500.00	47,500.00	
I		11	23	0054								ALUMBRADO DE CALLES - MIRADOR					50,000.00	0.00	50,000.00	5,000.00	0.00	0.00	0.00	5,000.00	45,000.00	
I		11	23	0054			2	7	2	2	01	Otras de energ?a	4104	20	1955	100	50,000.00	0.00	50,000.00	5,000.00	0.00	0.00	0.00	5,000.00	45,000.00	
I	96											DEUDA PUBLICA Y OTRAS OPERACIONES FINANC					690,000.00	0.00	690,000.00	495,975.00	0.00	15,975.00	15,975.00	511,950.00	178,050.00	
I	96	00	0001									AMORTIZACIONES DE PRÉSTAMOS	442				690,000.00	0.00	690,000.00	495,975.00	0.00	15,975.00	15,975.00	511,950.00	178,050.00	
I	95	00	0001				4	2	1	1	01	Disminución de cuentas por pagar de corto plazo intern	0	20	1955	100	690,000.00	0.00	690,000.00	495,975.00	0.00	15,975.00	15,975.00	511,950.00	178,050.00	
TOTAL CUENTA INVERSIÓN																	8,145,988.55	6,984,951.34	15,130,939.89	7,319,745.63	0.00	631,459.80	631,459.80	7,951,205.43	7,179,734.46	
TOTAL RD\$																	8,145,988.55	6,984,951.34	15,130,939.89	7,319,745.63	0.00	631,459.80	631,459.80	7,951,205.43	7,179,734.46	


Preparado por


Revisado por


Aprobado por



MINISTERIO DE HACIENDA
DIRECCION GENERAL DE PRESUPUESTO
EJECUCION DE LOS GASTOS Y APLICACIONES FINANCIERAS
CORRESPONDIENTE AL MES DE AGOSTO DEL 2023

CODIGO DEL CAPITULO 7314

DENOMINACION JUNTA MUNICIPAL DE VILLA SONADOR

Ítem	Partida Asig. a Prog	Estructura					Clasificador del Gasto						Presupuesto			Acumulado Anterior	Ejecución del Gasto			Devengado a la Fecha	Balance Disponible				
		Prj	Proy	Act/Obr	Recept.	SNIP	Tipo	Obj	Cta	SCTA	Aux	Denominación	Función	Fuente Financ.	Fuente Especif.		Organismo Financ.	Original	Modificaciones			Vigente	Compromiso	Devengado	Pagado
																		18	19			20			
P	01	00	0005			2	1	1	1	01	Sueldos fijos	1102	30	9996	102	288,000.00	0.00	288,000.00	93,863.00	0.00	13,409.00	13,409.00	107,272.00	180,728.00	
P	01	00	0005			2	1	1	4	01	Sueldo anual no.13	1102	20	1955	100	24,000.00	0.00	24,000.00	0.00	0.00	0.00	0.00	0.00	24,000.00	
P	01	00	0005			2	1	5	1	01	Contribuciones al seguro de salud	1102	20	1955	100	20,419.20	0.00	20,419.20	6,145.00	0.00	709.00	709.00	6,854.00	13,565.20	
P	01	00	0005			2	1	5	2	01	Contribuciones al seguro de pensiones	1102	20	1955	100	20,448.00	0.00	20,448.00	5,013.32	0.00	1,301.00	1,301.00	6,314.32	14,133.68	
P	01	00	0005			2	1	5	3	01	Contribuciones al seguro de riesgo laboral	1102	20	1955	100	3,456.00	0.00	3,456.00	910.00	0.00	130.00	130.00	1,040.00	2,416.00	
P	12										GESTIÓN Y ADMINISTRACIÓN DE SERVICIOS PÚ					289,512.60	0.00	289,512.60	96,155.81	0.00	14,781.35	14,781.35	110,937.16	178,575.44	
P	12	00	0004								SUPERVISIÓN Y ADMINISTRACIÓN DE CEMENT	228				51,963.80	0.00	51,963.80	30,386.05	0.00	5,542.15	5,542.15	35,928.20	16,035.60	
P	12	00	0004			2	1	1	1	01	Sueldos fijos	3101	20	1955	100	42,000.00	0.00	42,000.00	26,000.00	0.00	5,000.00	5,000.00	31,000.00	11,000.00	
P	12	00	0004			2	1	1	4	01	Sueldo anual no.13	3101	20	1955	100	3,500.00	0.00	3,500.00	0.00	0.00	0.00	0.00	0.00	3,500.00	
P	12	00	0004			2	1	5	1	01	Contribuciones al seguro de salud	3101	20	1955	100	2,977.80	0.00	2,977.80	1,737.05	0.00	248.15	248.15	1,985.20	992.60	
P	12	00	0004			2	1	5	2	01	Contribuciones al seguro de pensiones	3101	20	1955	100	2,982.00	0.00	2,982.00	2,330.50	0.00	248.50	248.50	2,579.00	403.00	
P	12	00	0004			2	1	5	3	01	Contribuciones al seguro de riesgo laboral	3101	20	1955	100	504.00	0.00	504.00	318.50	0.00	45.50	45.50	364.00	140.00	
P	12	00	0006								SEGURIDAD Y VIGILANCIA CIUDADANA	228				237,548.80	0.00	237,548.80	65,769.76	0.00	9,239.20	9,239.20	75,008.96	162,539.84	
P	12	00	0006			2	1	1	1	01	Sueldos fijos	1401	20	1955	100	192,000.00	0.00	192,000.00	58,000.00	0.00	8,000.00	8,000.00	64,000.00	128,000.00	
P	12	00	0006			2	1	1	4	01	Sueldo anual no.13	1401	20	1955	100	16,000.00	0.00	16,000.00	0.00	0.00	0.00	0.00	0.00	16,000.00	
P	12	00	0006			2	1	5	1	01	Contribuciones al seguro de salud	1401	20	1955	100	13,612.80	0.00	13,612.80	3,970.40	0.00	567.20	567.20	4,537.60	9,075.20	
P	12	00	0006			2	1	5	2	01	Contribuciones al seguro de pensiones	1401	20	1955	100	13,632.00	0.00	13,632.00	4,567.00	0.00	568.00	568.00	5,135.00	8,497.00	
P	12	00	0006			2	1	5	3	01	Contribuciones al seguro de riesgo laboral	1401	20	1955	100	2,304.00	0.00	2,304.00	1,232.36	0.00	104.00	104.00	1,336.36	967.64	
P	96										DEUDA PÚBLICA Y OTRAS OPERACIONES FINANCIERAS					400,000.00	100,000.00	500,000.00	232,077.56	0.00	0.00	0.00	232,077.56	267,922.44	
P	96	00	0001								AMORTIZACIONES DE PRÉSTAMOS	442				400,000.00	100,000.00	500,000.00	232,077.56	0.00	0.00	0.00	232,077.56	267,922.44	
P	96	00	0001			4	2	1	1	01	Disminución de cuentas por pagar de corto plazo intern	0	20	1955	100	400,000.00	0.00	400,000.00	141,385.04	0.00	0.00	0.00	141,385.04	258,614.96	
P	96	00	0001			4	2	1	1	01	Disminución de cuentas por pagar de corto plazo intern	0	30	9998	102	0.00	100,000.00	100,000.00	90,692.52	0.00	0.00	0.00	90,692.52	9,307.48	
TOTAL CUENTA GASTOS DE PERSONAL																8,145,988.55	221,549.38	8,367,537.93	4,225,153.70	0.00	600,506.81	600,506.81	4,825,660.51	3,541,877.42	
TOTAL RDS																8,145,988.55	221,549.38	8,367,537.93	4,225,153.70	0.00	600,506.81	600,506.81	4,825,660.51	3,541,877.42	

[Firma]
Preparado por

[Firma]
Revisado por

[Firma]
Aprobado por



**MINISTERIO DE HACIENDA
DIRECCION GENERAL DE PRESUPUESTO
EJECUCION DE LOS GASTOS Y APLICACIONES FINANCIERAS
CORRESPONDIENTE AL MES DE AGOSTO DEL 2023**

CODIGO DEL CAPITULO 7314

DENOMINACION JUNTA MUNICIPAL DE VILLA SONADOR

Ítem de ndro	Partida s no Asig. a Prg	Estructura			Recept.	SNIF	Clasificador del Gasto						Fuente Financ.	Fuente Especif.	Organismo Financ.	Presupuesto			Acumulado Anterior	Ejecución del Gasto			Devengado a la Fecha	Balance Disponible	
		Prg	Proy	Act/Obt			Tipo	Obj	Cla	SubCta	Aux	Denominación				Función	Original	Modificaciones		Vigente	Compromiso	Devengado			Pagado
1	2	3	4	5	6	7	8	9	10	11	12	13	14	15	16	17	18	19	20	21	22	23	24	25	26
S		01										NORMAS, POLÍTICAS Y ADMINISTRACIÓN MUNIC					4,176,948.14	0.00	4,176,948.14	2,316,463.72	0.00	289,863.67	289,863.67	2,606,327.39	1,570,620.75
S		01	00	0003								ADMINISTRACIÓN MUNICIPAL	111				3,983,000.80	0.00	3,983,000.80	2,244,737.45	0.00	259,742.38	259,742.38	2,504,479.83	1,478,520.97
S		01	00	0003			2	1	1	2	08	Personal de caracter temporal	1101	20	1955	100	50,000.00	0.00	50,000.00	49,068.00	0.00	49,068.00	0.00	932.00	
S		01	00	0003			2	1	1	5	03	Prestaci?n laboral por desvinculaci?n	1101	20	1955	100	50,000.00	0.00	50,000.00	38,383.48	0.00	6,066.00	6,066.00	44,449.48	5,550.52
S		01	00	0003			2	1	2	2	03	Pago de horas extraordinarias	1101	20	1955	100	28,000.00	0.00	28,000.00	21,400.00	0.00	5,598.00	5,598.00	26,998.00	1,002.00
S		01	00	0003			2	2	1	3	01	Tel?fono local	1101	30	9998	102	300,000.00	0.00	300,000.00	106,372.02	0.00	59,763.66	59,763.66	166,135.68	133,864.32
S		01	00	0003			2	2	1	6	01	Energ?a el?ctrica	1101	20	1955	100	3,000.00	0.00	3,000.80	2,500.00	0.00	0.00	0.00	2,500.00	500.80
S		01	00	0003			2	2	1	7	01	Agua	1101	20	1955	100	5,080.00	0.00	5,080.00	0.00	0.00	0.00	0.00	0.00	5,080.00
S		01	00	0003			2	2	2	1	01	Publicidad y propaganda	1101	20	1955	100	400,000.00	0.00	400,000.00	188,000.00	0.00	15,000.00	15,000.00	203,000.00	197,000.00
S		01	00	0003			2	2	2	2	01	Impresi?n y encuadernaci?n	1101	20	1955	100	25,000.00	0.00	25,000.00	11,310.00	0.00	1,200.00	1,200.00	12,510.00	12,490.00
S		01	00	0003			2	2	4	1	01	Pasajes	1101	20	1955	100	2,000.00	0.00	2,000.00	1,500.00	0.00	0.00	0.00	1,500.00	500.00
S		01	00	0003			2	2	4	4	01	Peaje	1101	20	1955	100	2,000.00	0.00	2,000.00	1,500.00	0.00	0.00	0.00	1,500.00	500.00
S		01	00	0003			2	2	6	2	01	Seguro de bienes muebles	1101	30	9998	102	157,000.00	0.00	157,000.00	5,999.00	0.00	0.00	0.00	5,999.00	151,001.00
S		01	00	0003			2	2	6	3	01	Seguros de personas	1101	30	9995	102	300,000.00	0.00	300,000.00	263,888.11	0.00	32,007.60	32,007.60	295,895.71	4,104.29
S		01	00	0003			2	2	8	4	01	Servicios funerarios y gastos conexos	1101	30	9995	102	50,000.00	0.00	50,000.00	24,500.00	0.00	0.00	0.00	24,500.00	25,500.00
S		01	00	0003			2	2	8	6	01	Eventos generales	1101	30	9996	102	500,000.00	0.00	500,000.00	461,589.83	0.00	27,876.62	27,876.62	489,466.45	10,533.55
S		01	00	0003			2	2	8	7	06	Otros servicios t?cnicos profesionales	1101	30	9996	102	20,000.00	0.00	20,000.00	19,416.00	0.00	0.00	0.00	19,416.00	584.00
S		01	00	0003			2	3	1	1	01	Alimentos y bebidas para personas	1101	30	9996	102	50,920.00	0.00	50,920.00	48,995.00	0.00	800.00	800.00	49,795.00	1,125.00
S		01	00	0003			2	3	1	3	03	Productos Forestales	1101	20	1955	100	4,000.00	0.00	4,000.00	0.00	0.00	0.00	0.00	0.00	4,000.00
S		01	00	0003			2	3	2	3	01	Prendas de vestir	1101	30	9995	102	200,000.00	0.00	200,000.00	7,750.00	0.00	0.00	0.00	7,750.00	192,250.00
S		01	00	0003			2	3	7	1	01	Gasolina	1101	20	1955	100	10,000.00	0.00	10,000.00	0.00	0.00	0.00	0.00	0.00	10,000.00
S		01	00	0003			2	3	7	1	02	Gasoil	1101	20	1955	100	1,700,000.00	0.00	1,700,000.00	899,802.01	0.00	107,655.50	107,655.50	1,007,457.51	692,542.49
S		01	00	0003			2	3	7	1	04	Gas GLP	1101	20	1955	100	6,000.00	0.00	6,000.00	0.00	0.00	0.00	0.00	0.00	6,000.00
S		01	00	0003			2	3	9	1	01	Material para limpieza	1101	20	1955	100	35,000.00	0.00	35,000.00	26,440.00	0.00	2,175.00	2,175.00	28,615.00	6,385.00
S		01	00	0003			2	3	9	2	01	Utiles de escritorio, oficina inform?tica y de ense?anz	1101	20	1955	100	10,000.00	0.00	10,000.00	7,915.00	0.00	0.00	0.00	7,915.00	2,085.00
S		01	00	0003			2	3	9	4	01	Utiles destinados a actividades deportivas y recreativa	1101	20	1955	100	25,000.00	0.00	25,000.00	13,484.00	0.00	0.00	0.00	13,484.00	11,516.00
S		01	00	0003			2	3	9	9	01	Productos y Utiles Varios n.i.p	1101	30	9995	102	50,000.00	0.00	50,000.00	44,925.00	0.00	1,600.00	1,600.00	46,525.00	3,475.00
S		01	00	0004								SERVICIOS ADMINISTRATIVOS Y FINANCIEROS	111				193,947.34	0.00	193,947.34	71,726.27	0.00	30,121.28	30,121.28	101,847.56	92,098.78
S		01	00	0004			2	1	1	5	03	Prestaci?n laboral por desvinculaci?n	1102	20	1955	100	50,000.00	0.00	50,000.00	18,667.00	0.00	0.00	0.00	18,667.00	31,333.00
S		01	00	0004			2	2	8	2	01	Comisiones y gastos bancarios	1102	20	1955	100	98,947.34	0.00	98,947.34	21,359.27	0.00	30,121.29	30,121.29	51,480.56	47,466.78
S		01	00	0004			2	3	3	1	01	Papel de escritorio	1102	20	1955	100	25,000.00	0.00	25,000.00	15,250.00	0.00	0.00	0.00	15,250.00	9,750.00
S		01	00	0004			2	3	9	2	01	Utiles de escritorio, oficina inform?tica y de ense?anz	1102	20	1955	100	20,000.00	0.00	20,000.00	16,450.00	0.00	0.00	0.00	16,450.00	3,550.00
S		12										GESTIÓN Y ADMINISTRACIÓN DE SERVICIOS PÚ					4,332,742.14	0.00	4,332,742.14	2,292,321.23	0.00	317,653.60	317,653.60	2,609,974.83	1,722,767.31
S		12	00	0003								MANEJO DE RESIDUOS SÓLIDOS	228				4,332,742.14	0.00	4,332,742.14	2,292,321.23	0.00	317,653.60	317,653.60	2,609,974.83	1,722,767.31
S		12	00	0003			2	1	1	1	01	Sueldos fijos	3202	20	1955	100	3,291,480.00	0.00	3,291,480.00	1,988,548.04	0.00	274,290.00	274,290.00	2,262,838.04	1,028,641.96



**MINISTERIO DE HACIENDA
DIRECCION GENERAL DE PRESUPUESTO
EJECUCION DE LOS GASTOS Y APLICACIONES FINANCIERAS
CORRESPONDIENTE AL MES DE AGOSTO DEL 2023**

CODIGO DEL CAPITULO 7314

DENOMINACION JUNTA MUNICIPAL DE VILLA SONADOR

Año de Ejecución	Partida Asig. a Prg	Estructura			Recept.	SNIF	Clasificador del Gasto						Función	Fuente Financ.	Fuente Especif.	Organismo Financ.	Presupuesto			Acumulado Anterior	Ejecución del Gasto			Devengado a la Fecha	Balance Disponible
		Prg	Proy	Act/Obr			Tipo	Obj	Cta	SCta	Aux	Denominación					Original	Modificaciones	Vigente		Compromiso	Devengado	Pagado		
1	2	3	4	5	6	7	8	9	10	11	12	13	14	15	16	17	18	19	20	21	22	23	24	25	26
S		12	00	0003			2	1	1	2	03	Suplentías	3202	20	1955	100	210,000.00	0.00	210,000.00	6,400.00	0.00	7,196.00	7,196.00	13,596.00	196,404.00
S		12	00	0003			2	1	1	4	01	Sueldo anual no.13	3202	20	1955	100	274,290.00	0.00	274,290.00	0.00	0.00	0.00	0.00	0.00	274,290.00
S		12	00	0003			2	1	2	2	03	Pago de horas extraordinarias	3202	20	1955	100	25,000.00	0.00	25,000.00	19,700.00	0.00	0.00	0.00	19,700.00	5,300.00
S		12	00	0003			2	1	5	1	01	Contribuciones al seguro de salud	3202	20	1955	100	245,116.33	0.00	245,116.33	141,816.25	0.00	16,554.44	16,554.44	158,372.69	86,743.64
S		12	00	0003			2	1	5	2	01	Contribuciones al seguro de pensiones	3202	20	1955	100	245,462.05	0.00	245,462.05	114,120.43	0.00	16,577.79	16,577.79	130,698.22	114,763.83
S		12	00	0003			2	1	5	3	01	Contribuciones al seguro de riesgo laboral	3202	20	1955	100	41,393.76	0.00	41,393.76	21,734.51	0.00	3,035.37	3,035.37	24,769.88	16,623.88
S		13										SANEAMIENTO AMBIENTAL Y FORESTA					167,768.84	0.00	167,768.84	104,372.21	0.00	20,439.49	20,439.49	124,811.70	42,957.14
S		13	00	0001								PRESERVACIÓN DEL MEDIO AMBIENTE Y CONTR	551				167,768.84	0.00	167,768.84	104,372.21	0.00	20,439.49	20,439.49	124,811.70	42,957.14
S		13	00	0001			2	1	1	2	08	Personal de caracter temporal	3204	20	1955	100	135,600.00	0.00	135,600.00	91,900.00	0.00	19,308.72	19,308.72	111,208.72	24,391.28
S		13	00	0001			2	1	1	4	01	Sueldo anual no.13	3204	20	1955	100	11,300.00	0.00	11,300.00	0.00	0.00	0.00	0.00	0.00	11,300.00
S		13	00	0001			2	1	5	1	01	Contribuciones al seguro de salud	3204	20	1955	100	9,614.04	0.00	9,614.04	5,324.59	0.00	517.57	517.57	5,842.16	3,771.88
S		13	00	0001			2	1	5	2	01	Contribuciones al seguro de pensiones	3204	20	1955	100	9,627.60	0.00	9,627.60	6,171.32	0.00	518.30	518.30	6,689.62	2,937.98
S		13	00	0001			2	1	5	3	01	Contribuciones al seguro de riesgo laboral	3204	20	1955	100	1,627.20	0.00	1,627.20	976.30	0.00	94.90	94.90	1,071.20	556.00
S		14										GESTIÓN Y ADMINISTRACIÓN DE SOCIALES					800,000.00	0.00	800,000.00	250,791.71	0.00	74,395.00	74,395.00	325,186.71	474,813.29
S		14	00	0001								ASISTENCIA SOCIAL	224				800,000.00	0.00	800,000.00	250,791.71	0.00	74,395.00	74,395.00	325,186.71	474,813.29
S		14	00	0001			2	4	1	2	01	Ayudas y donaciones programadas a hogares y personas	4510	20	1955	100	800,000.00	0.00	800,000.00	250,791.71	0.00	74,395.00	74,395.00	325,186.71	474,813.29
S		15										FOMENTO DE LA CULTURA, DEPORTE Y RECREAC					277,727.14	0.00	277,727.14	128,204.88	0.00	55,447.76	55,447.76	183,652.64	94,074.50
S		15	00	0002								DESARROLLO DE EVENTOS DEPORTIVOS Y RECRE	222				277,727.14	0.00	277,727.14	128,204.88	0.00	55,447.76	55,447.76	183,652.64	94,074.50
S		15	00	0002			2	1	1	2	08	Personal de caracter temporal	4302	20	1955	100	224,400.00	0.00	224,400.00	109,648.16	0.00	52,783.48	52,783.48	162,431.64	61,968.36
S		15	00	0002			2	1	1	4	01	Sueldo anual no.13	4302	20	1955	100	18,700.00	0.00	18,700.00	0.00	0.00	0.00	0.00	0.00	18,700.00
S		15	00	0002			2	1	5	1	01	Contribuciones al seguro de salud	4302	20	1955	100	15,909.96	0.00	15,909.96	8,938.60	0.00	1,219.48	1,219.48	10,158.08	5,751.88
S		15	00	0002			2	1	5	2	01	Contribuciones al seguro de pensiones	4302	20	1955	100	15,932.40	0.00	15,932.40	8,296.92	0.00	1,221.20	1,221.20	9,508.12	6,424.28
S		15	00	0002			2	1	5	3	01	Contribuciones al seguro de riesgo laboral	4302	20	1955	100	2,784.78	0.00	2,784.78	1,331.20	0.00	223.60	223.60	1,554.80	1,229.98
S	96											DEUDA PUBLICA Y OTRAS OPERACIONES FINANC					20,000.00	0.00	20,000.00	20,000.00	0.00	0.00	0.00	20,000.00	0.00
S	96	00	0001									AMORTIZACIONES DE PRÉSTAMOS	442				20,000.00	0.00	20,000.00	20,000.00	0.00	0.00	0.00	20,000.00	0.00
S	96	00	0001				4	2	1	1	01	Disminución de cuentas por pagar de corto plazo intern	0	20	1955	100	20,000.00	0.00	20,000.00	20,000.00	0.00	0.00	0.00	20,000.00	0.00
TOTAL CUENTA SERVICIOS MUNICIPALES																	9,775,186.26	0.00	9,775,186.26	5,112,153.75	0.00	757,799.52	757,799.52	5,869,953.27	3,905,232.99
TOTAL RD\$																	9,775,186.26	0.00	9,775,186.26	5,112,153.75	0.00	757,799.52	757,799.52	5,869,953.27	3,905,232.99

[Firma]
Preparado por



[Firma]
Revisado por



[Firma]
Aprobado por

MINISTERIO DE HACIENDA
DIRECCION GENERAL DE PRESUPUESTO
EJECUCION DE LOS GASTOS Y APLICACIONES FINANCIERAS
CORRESPONDIENTE AL MES DE AGOSTO DEL 2023

CODIGO DEL CAPITULO 7314

DENOMINACION JUNTA MUNICIPAL DE VILLA SONADOR

Ítem	Partida s no Asig. a Prg	Estructura			Recept.	SNIP	Clasificador del Gasto						Función	Fuente Financ.	Fuente Especif.	Organismo Financ.	Presupuesto			Acumulado Anterior	Ejecución del Gasto			Devengado a la Fecha	Balance Disponible
		Prg	Proy	Act/Obr			Tipo	Obj	Cta	SCta	Aux	Denominación					Original	Modificaciones	Vigente		Compromiso	Devengado	Pagado		
1	2	3	4	5	6	7	8	9	10	11	12	13	14	15	16	17	18	19	20	21	22	23	24	25	26
		01										NORMAS, POLÍTICAS Y ADMINISTRACIÓN MUNIC					1,555,000.00	2,789,560.00	4,344,560.00	3,486,400.92	0.00	45,490.00	45,490.00	3,531,890.92	812,669.08
		01	00	0003								ADMINISTRACIÓN MUNICIPAL	111				1,055,000.00	2,789,560.00	3,844,560.00	3,249,700.92	0.00	33,490.00	33,490.00	3,283,190.92	561,369.08
		01	00	0003			2	2	7	1	04	Mantenimiento y reparac?n de obras civiles en instalac	1101	20	1955	100	125,000.00	0.00	125,000.00	25,000.00	0.00	0.00	0.00	25,000.00	100,000.00
		01	00	0003			2	3	1	3	03	Productos Forestales	1101	20	1955	100	70,000.00	0.00	70,000.00	20,805.00	0.00	19,490.00	19,490.00	40,295.00	29,705.00
		01	00	0003			2	3	7	1	04	Gas GLP	1101	20	1955	100	60,000.00	0.00	60,000.00	56,700.00	0.00	0.00	0.00	56,700.00	3,300.00
		01	00	0003			2	3	9	1	01	Material para limpieza	1101	20	1955	100	200,000.00	0.00	200,000.00	14,405.00	0.00	14,000.00	14,000.00	28,405.00	171,595.00
		01	00	0003			2	3	9	1	01	Material para limpieza	1101	30	9998	102	0.00	100,000.00	100,000.00	0.00	0.00	0.00	0.00	0.00	100,000.00
		01	00	0003			2	3	9	1	01	Material para limpieza	1101	30	9996	102	200,000.00	0.00	200,000.00	52,340.20	0.00	0.00	0.00	52,340.20	147,659.80
		01	00	0003			2	6	1	9	01	Otros mobiliarios y equipos no identificados precedente	1101	30	9996	102	400,000.00	0.00	400,000.00	395,150.72	0.00	0.00	0.00	395,150.72	4,849.28
		01	00	0003			2	6	4	1	01	Autom?viles y camiones	1101	30	9998	102	0.00	2,689,560.00	2,689,560.00	2,685,300.00	0.00	0.00	0.00	2,685,300.00	4,260.00
		01	00	0004								SERVICIOS ADMINISTRATIVOS Y FINANCIEROS	111				500,000.00	0.00	500,000.00	236,700.00	0.00	12,000.00	12,000.00	248,700.00	251,300.00
		01	00	0004			2	6	1	3	01	Equipo computacional	1102	20	1955	100	300,000.00	0.00	300,000.00	120,200.00	0.00	0.00	0.00	120,200.00	179,800.00
		01	00	0004			2	6	8	3	01	Programas de inform?tica	1102	20	1955	100	200,000.00	0.00	200,000.00	116,500.00	0.00	12,000.00	12,000.00	128,500.00	71,500.00
		11										OBRAS PUBLICAS MUNICIPALES					5,900,988.55	4,195,391.34	10,096,379.89	3,948,134.51	0.00	187,168.95	187,168.95	4,135,303.46	5,961,076.43
		11	00	0001								COORDINACIÓN, EJECUCIÓN Y FISCALIZACI?	231				3,185,233.13	556,283.91	3,741,517.04	2,419,644.54	0.00	177,168.95	177,168.95	2,596,813.49	1,144,703.55
		11	00	0001			2	1	2	2	03	Pago de horas extraordinarias	2503	20	1955	100	50,000.00	0.00	50,000.00	0.00	0.00	3,900.00	3,900.00	3,900.00	46,100.00
		11	00	0001			2	2	5	4	01	Alquileres de equipos de transporte, tracci?n y elevaci	2503	30	9996	102	400,000.00	0.00	400,000.00	270,725.54	0.00	35,000.00	35,000.00	305,725.54	84,274.46
		11	00	0001			2	2	7	1	01	Obras Menores en edificaciones	2503	20	1955	100	1,250,000.00	0.00	1,250,000.00	1,112,529.91	0.00	7,175.00	7,175.00	1,119,704.91	130,295.09
		11	00	0001			2	2	7	1	01	Obras Menores en edificaciones	2503	30	9998	102	0.00	506,283.91	506,283.91	363,460.79	0.00	53,425.00	53,425.00	416,885.79	89,398.12
		11	00	0001			2	2	7	2	06	Mantenimiento y reparacion de equipos de transporte , t	2503	20	1955	100	400,000.00	0.00	400,000.00	393,710.00	0.00	4,500.00	4,500.00	398,210.00	1,790.00
		11	00	0001			2	2	7	2	06	Mantenimiento y reparacion de equipos de transporte , t	2503	30	9998	102	0.00	50,000.00	50,000.00	44,806.35	0.00	1,500.00	1,500.00	46,306.35	3,693.65
		11	00	0001			2	2	8	2	01	Comisiones y gastos bancarios	2503	20	1955	100	65,233.13	0.00	65,233.13	28,185.67	0.00	12,237.92	12,237.92	40,423.59	24,809.54
		11	00	0001			2	2	8	7	06	Otros servicios t?cnicos profesionales	2503	30	9995	102	200,000.00	0.00	200,000.00	22,800.00	0.00	11,475.00	11,475.00	34,275.00	165,725.00
		11	00	0001			2	3	1	1	01	Alimentos y bebidas para personas	2503	30	9996	102	10,000.00	0.00	10,000.00	0.00	0.00	0.00	0.00	0.00	10,000.00
		11	00	0001			2	3	7	1	01	Gasolina	2503	20	1955	100	25,000.00	0.00	25,000.00	1,380.00	0.00	0.00	0.00	1,380.00	23,620.00
		11	00	0001			2	3	7	1	02	Gasoil	2503	20	1955	100	13,400.00	0.00	13,400.00	0.00	0.00	0.00	0.00	0.00	13,400.00
		11	00	0001			2	3	9	8	01	Otros repuestos y accesorios menores	2503	20	1955	100	550,000.00	0.00	550,000.00	101,721.00	0.00	43,906.03	43,906.03	145,627.03	404,372.97
		11	00	0001			2	3	9	9	01	Productos y Utiles Varios n.i.p	2503	30	9996	102	96,600.00	0.00	96,600.00	71,825.28	0.00	4,050.00	4,050.00	75,875.28	20,724.72
		11	00	0001			2	7	2	4	02	Supervis?n de infraestructura terrestre y obras anexas	2503	20	1955	100	125,000.00	0.00	125,000.00	8,500.00	0.00	0.00	0.00	8,500.00	116,500.00
		11	01	0051								CONSTRUCCION DE ACERAS Y CONTENES					0.00	1,439,107.43	1,439,107.43	1,200,706.14	0.00	0.00	0.00	1,200,706.14	238,401.29
		11	01	0051			2	7	2	4	01	Infraestructura terrestre y obras anexas	2601	10	0100	100	0.00	976,802.59	976,802.59	838,401.30	0.00	0.00	0.00	838,401.30	138,401.29
		11	01	0051			2	7	2	4	01	Infraestructura terrestre y obras anexas	2601	30	9998	102	0.00	462,304.84	462,304.84	362,304.84	0.00	0.00	0.00	362,304.84	100,000.00
		11	02	0051								MANTENIMIENTO DE CALLES Y CAMINOS VECINA					50,000.00	0.00	50,000.00	49,450.00	0.00	0.00	0.00	49,450.00	550.00
		11	02	0051			2	7	2	4	01	Infraestructura terrestre y obras anexas	2601	20	1955	100	50,000.00	0.00	50,000.00	49,450.00	0.00	0.00	0.00	49,450.00	550.00



**MINISTERIO DE HACIENDA
DIRECCION GENERAL DE PRESUPUESTO
EJECUCION DE LOS GASTOS Y APLICACIONES FINANCIERAS
CORRESPONDIENTE AL MES DE AGOSTO DEL 2023**

CODIGO DEL CAPITULO 7314

DENOMINACION JUNTA MUNICIPAL DE VILLA SONADOR

Ítem	Partida e no Asig. a Prg	Estructura			Recept.	SNIP	Clasificador del Gasto						Función	Fuente Financ.	Fuente Especif.	Organismo Financ.	Presupuesto			Acumulado Anterior	Ejecución del Gasto			Devengado a la Fecha	Balance Disponible
		Prg	Proy	Act/Obr			Obj	Cta	SubCta	Aux	Denominación	Original					Modificaciones	Vigente	Compromiso		Devengado	Pagado			
1	2	3	4	5	6	7	8	9	10	11	12	13	14	15	16	17	18	19	20	21	22	23	24	25	26
I	11 07	0053					2	7	1	2	01	Obras para edificaci?n no residencial	4409	20	1955	100	95,100.18	0.00	95,100.18	0.00	0.00	0.00	0.00	0.00	95,100.18
I	11 07	0054										CONSTRUCCION DE FUNERARIA - MIRADOR					26,545.27	0.00	26,545.27	0.00	0.00	0.00	0.00	0.00	26,545.27
I	11 07	0054					2	7	1	2	01	Obras para edificaci?n no residencial	4409	20	1955	100	26,545.27	0.00	26,545.27	0.00	0.00	0.00	0.00	0.00	26,545.27
I	11 07	0055										CONSTRUCCION DE FUNERARIA - LA MINITA					232,485.56	0.00	232,485.56	0.00	0.00	0.00	0.00	0.00	232,485.56
I	11 07	0055					2	7	1	2	01	Obras para edificaci?n no residencial	4409	20	1955	100	232,485.56	0.00	232,485.56	0.00	0.00	0.00	0.00	0.00	232,485.56
I	11 07	0056										CONSTRUCCION DE FUNERARIA - SONADOR A					475,852.32	2,200,000.00	2,675,852.32	0.00	0.00	0.00	0.00	0.00	2,675,852.32
I	11 07	0056					2	7	1	2	01	Obras para edificaci?n no residencial	4409	20	1955	100	475,852.32	0.00	475,852.32	0.00	0.00	0.00	0.00	0.00	475,852.32
I	11 07	0056					2	7	1	2	01	Obras para edificaci?n no residencial	4102	30	9998	102	0.00	2,200,000.00	2,200,000.00	0.00	0.00	0.00	0.00	0.00	2,200,000.00
I	11 07	0057										CONSTRUCCION DE FUNERARIA - SONADOR B					625,208.05	0.00	625,208.05	0.00	0.00	0.00	0.00	0.00	625,208.05
I	11 07	0057					2	7	1	2	01	Obras para edificaci?n no residencial	4409	20	1955	100	625,208.05	0.00	625,208.05	0.00	0.00	0.00	0.00	0.00	625,208.05
I	11 08	0051										MANTENIMIENTO DEC CLUB CULTURAL ALFREDO					25,000.00	0.00	25,000.00	0.00	0.00	0.00	0.00	0.00	25,000.00
I	11 08	0051					2	7	1	2	01	Obras para edificaci?n no residencial	4303	20	1955	100	25,000.00	0.00	25,000.00	0.00	0.00	0.00	0.00	0.00	25,000.00
I	11 08	0052										MANTENIMIENTO CLUB CULTURAL ALFREDO MENA					50,000.00	0.00	50,000.00	24,400.00	0.00	0.00	0.00	24,400.00	25,600.00
I	11 08	0052					2	7	1	2	01	Obras para edificaci?n no residencial	4303	20	1955	100	50,000.00	0.00	50,000.00	24,400.00	0.00	0.00	0.00	24,400.00	25,600.00
I	11 23	0051										ALAMBRADO DE CALLE - LA COLONIA A					75,000.00	0.00	75,000.00	0.00	0.00	0.00	0.00	0.00	75,000.00
I	11 23	0051					2	7	2	2	01	Obras de energ?a	4104	20	1955	100	75,000.00	0.00	75,000.00	0.00	0.00	0.00	0.00	0.00	75,000.00
I	11 23	0052										ALAMBRADO DE CALLE - LA COLONIA B					75,000.00	0.00	75,000.00	17,550.00	0.00	0.00	0.00	17,550.00	57,450.00
I	11 23	0052					2	7	2	2	01	Obras de energ?a	4104	20	1955	100	75,000.00	0.00	75,000.00	17,550.00	0.00	0.00	0.00	17,550.00	57,450.00
I	11 23	0053										ALAMBRADO DE CALLE - INGENIO					50,000.00	0.00	50,000.00	2,500.00	0.00	0.00	0.00	2,500.00	47,500.00
I	11 23	0053					2	7	2	2	01	Obras de energ?a	4104	20	1955	100	50,000.00	0.00	50,000.00	2,500.00	0.00	0.00	0.00	2,500.00	47,500.00
I	11 23	0054										ALUMBRADO DE CALLES - MIRADOR					50,000.00	0.00	50,000.00	5,000.00	0.00	0.00	0.00	5,000.00	45,000.00
I	11 23	0054					2	7	2	2	01	Obras de energ?a	4104	20	1955	100	50,000.00	0.00	50,000.00	5,000.00	0.00	0.00	0.00	5,000.00	45,000.00
I	96	00	0001									DEUDA PUBLICA Y OTRAS OPERACIONES FINANC					690,000.00	0.00	690,000.00	511,950.00	0.00	25,000.00	25,000.00	536,950.00	153,050.00
I	96	00	0001									AMORTIZACIONES DE PRÉSTAMOS	442				690,000.00	0.00	690,000.00	511,950.00	0.00	25,000.00	25,000.00	536,950.00	153,050.00
I	96	00	0001				4	2	1	1	01	Disminución de cuentas por pagar de corto plazo intern	0	20	1955	100	690,000.00	0.00	690,000.00	511,950.00	0.00	25,000.00	25,000.00	536,950.00	153,050.00
TOTAL CUENTA INVERSIÓN																	8,145,988.55	6,984,951.34	15,130,939.89	7,946,485.43	0.00	257,658.95	257,658.95	8,204,144.38	6,928,795.51

TOTAL RDS																	8,145,988.55	6,984,951.34	15,130,939.89	7,946,485.43	0.00	257,658.95	257,658.95	8,204,144.38	6,928,795.51
------------------	--	--	--	--	--	--	--	--	--	--	--	--	--	--	--	--	---------------------	---------------------	----------------------	---------------------	-------------	-------------------	-------------------	---------------------	---------------------

[Firma]
Preparado por



[Firma]
Aprobado por



MINISTERIO DE HACIENDA
DIRECCION GENERAL DE PRESUPUESTO
EJECUCION DE LOS GASTOS Y APLICACIONES FINANCIERAS
CORRESPONDIENTE AL MES DE AGOSTO DEL 2023

CODIGO DEL CAPITULO 7314

DENOMINACION JUNTA MUNICIPAL DE VILLA SONADOR

Código de ndos	Partida s no Anl.g.a Prg	Estructura					Clasificador del Gasto						Presupuesto			Acumulado Anterior	Ejecución del Gasto			Devengado a la Fecha	Balance Disponible				
		Proy	Act/Obr	Recept.	SNIP	Tipo	Obj	Cta	SCTa	Aux	Denominación	Función	Fuente Financ.	Fuente Especif.	Organismo Financ.		Original	Modificaciones	Vigente			Compromiso	Devengado	Pagado	
1	2	3	4	5	6	7	8	9	10	11	12	13	14	15	16	17	18	19	20	21	22	23	24	25	26
E		01										NORMAS, POLÍTICAS Y ADMINISTRACIÓN MUNIC					40,000.00	0.00	40,000.00	17,501.40	0.00	12,009.99	12,009.99	29,511.39	10,488.61
E		01	00	0003								ADMINISTRACIÓN MUNICIPAL	111				40,000.00	0.00	40,000.00	17,501.40	0.00	12,009.99	12,009.99	29,511.39	10,488.61
E		01	00	0003			2	3	1	1	01	Alimentos y bebidas para personas	1101	20	1955	100	20,000.00	0.00	20,000.00	17,501.40	0.00	0.00	0.00	17,501.40	2,498.60
E		01	00	0003			2	3	9	9	01	Productos y Útiles Varios n.i.p	1101	20	1955	100	20,000.00	0.00	20,000.00	0.00	0.00	12,009.99	12,009.99	12,009.99	7,990.01
E		14										GESTIÓN Y ADMINISTRACIÓN DE SOCIALES					601,131.81	0.00	601,131.81	428,749.06	0.00	44,024.73	44,024.73	472,773.79	128,358.02
E		14	00	0002								EDUCACIÓN Y FORMACIÓN INTEGRAL	221				420,251.81	0.00	420,251.81	355,475.27	0.00	14,061.76	14,061.76	369,537.03	50,714.78
E		14	00	0002			2	2	8	2	01	Comisiones y gastos bancarios	4409	20	1955	100	51,131.81	0.00	51,131.81	13,974.47	0.00	12,061.76	12,061.76	26,036.23	25,095.58
E		14	00	0002			2	2	8	6	03	Actuaciones deportivas	4409	20	1955	100	25,000.00	0.00	25,000.00	4,000.00	0.00	0.00	0.00	4,000.00	21,000.00
E		14	00	0002			2	4	1	2	01	Ayudas y donaciones programadas a hogares y personas	4409	20	1955	100	314,120.00	0.00	314,120.00	310,000.80	0.00	2,000.00	2,000.00	312,000.80	2,119.20
E		14	00	0002			2	4	1	4	01	Becas Nacionales	4409	20	1955	100	30,000.00	0.00	30,000.00	27,500.00	0.00	0.00	0.00	27,500.00	2,500.00
E		14	00	0003								PRESTACIONES DE SALUD Y ASISTENCIA PRIMA	223				180,880.00	0.00	180,880.00	73,273.79	0.00	29,962.97	29,962.97	103,236.76	77,643.24
E		14	00	0003			2	3	4	1	01	Productos medicinales	4203	30	9996	102	180,880.00	0.00	180,880.00	73,273.79	0.00	29,962.97	29,962.97	103,236.76	77,643.24
E		15										FOMENTO DE LA CULTURA, DEPORTE Y RECREAC					25,000.00	43,468.05	68,468.05	52,000.00	0.00	12,000.00	12,000.00	64,000.00	4,468.05
E		15	00	0001								FOMENTO DE LA CULTURA Y EL ARTE	222				25,000.00	43,468.05	68,468.05	52,000.00	0.00	12,000.00	12,000.00	64,000.00	4,468.05
E		15	00	0001			2	2	8	6	01	Eventos generales	4302	20	1955	100	25,000.00	0.00	25,000.00	20,000.00	0.00	3,000.00	3,000.00	23,000.00	2,000.00
E		15	00	0001			2	2	8	6	01	Eventos generales	4302	30	9998	102	0.00	43,468.05	43,468.05	32,000.00	0.00	9,000.00	9,000.00	41,000.00	2,468.05
E	98											ADM. DE CONTRIBUCIONES ESPECIALES (TRANS					420,000.00	0.00	420,000.00	141,565.00	0.00	30,750.00	30,750.00	172,315.00	247,685.00
E	98	00	0000									TRANSFERENCIAS INSTITUCIONES PÚBLICAS Y					420,000.00	0.00	420,000.00	141,565.00	0.00	30,750.00	30,750.00	172,315.00	247,685.00
E	98	00	0000				2	4	1	6	01	Transferencias corrientes a asociaciones sin fines de l	4510	20	1955	100	420,000.00	0.00	420,000.00	141,565.00	0.00	30,750.00	30,750.00	172,315.00	247,685.00
TOTAL CUENTA EDUCACION , SALUD Y GENERO																	1,086,131.81	43,468.05	1,129,599.86	639,815.46	0.00	98,784.72	98,784.72	738,600.18	390,999.68
TOTAL RD\$																	1,086,131.81	43,468.05	1,129,599.86	639,815.46	0.00	98,784.72	98,784.72	738,600.18	390,999.68

Heriberto

Preparado por



Gabriel F.C.

Revisado por

Juan Carlos

Aprobado por



MINISTERIO DE HACIENDA
DIRECCION GENERAL DE PRESUPUESTO
EJECUCION DE LOS GASTOS Y APLICACIONES FINANCIERAS
CORRESPONDIENTE AL MES DE SEPTIEMBRE DEL 2023

CODIGO DEL CAPITULO 7314

DENOMINACION JUNTA MUNICIPAL DE VILLA SONADOR

stno de ndos	Partida s no Asig. a Prg	Estructura			Recept.	SNIF	Clasificador del Gasto						Fuente Financ.	Fuente Especif.	Organismo Financ.	Presupuesto			Acumulado Anterior	Ejecución del Gasto			Devengado a la Fecha	Balance Disponible	
		Prg	Proy	Act/Obr			Tipo	Obj	Cta	SCta	Aux	Denominación				Función	Original	Modificaciones		Vigente	Compromiso	Devengado			Pagado
P	01	00	0005			2	1	1	1	01	Sueldos fijos	1102	30	9996	102	288,000.00	0.00	288,000.00	107,272.00	0.00	13,409.00	13,409.00	120,681.00	167,319.00	
P	01	00	0005			2	1	1	4	01	Sueldo anual no.13	1102	20	1955	100	24,000.00	0.00	24,000.00	0.00	0.00	0.00	0.00	0.00	24,000.00	
P	01	00	0005			2	1	5	1	01	Contribuciones al seguro de salud	1102	20	1955	100	20,419.20	0.00	20,419.20	6,854.00	0.00	709.00	709.00	7,563.00	12,856.20	
P	01	00	0005			2	1	5	2	01	Contribuciones al seguro de pensiones	1102	20	1955	100	20,448.00	0.00	20,448.00	6,314.32	0.00	710.00	710.00	7,024.32	13,423.68	
P	01	00	0005			2	1	5	3	01	Contribuciones al seguro de riesgo laboral	1102	20	1955	100	3,456.00	0.00	3,456.00	1,040.00	0.00	721.00	721.00	1,761.00	1,695.00	
P	12										GESTIÓN Y ADMINISTRACIÓN DE SERVICIOS PÚBLICOS					289,512.60	0.00	289,512.60	110,937.16	0.00	14,781.35	14,781.35	125,718.51	163,794.09	
P	12	00	0004								SUPERVISIÓN Y ADMINISTRACIÓN DE CEMENT	228				51,963.80	0.00	51,963.80	35,928.20	0.00	5,542.15	5,542.15	41,470.35	10,493.45	
P	12	00	0004			2	1	1	1	01	Sueldos fijos	3101	20	1955	100	42,000.00	0.00	42,000.00	31,000.00	0.00	5,000.00	5,000.00	36,000.00	6,000.00	
P	12	00	0004			2	1	1	4	01	Sueldo anual no.13	3101	20	1955	100	3,500.00	0.00	3,500.00	0.00	0.00	0.00	0.00	0.00	3,500.00	
P	12	00	0004			2	1	5	1	01	Contribuciones al seguro de salud	3101	20	1955	100	2,977.80	0.00	2,977.80	1,985.20	0.00	248.15	248.15	2,233.35	744.45	
P	12	00	0004			2	1	5	2	01	Contribuciones al seguro de pensiones	3101	20	1955	100	2,982.00	0.00	2,982.00	2,579.00	0.00	248.50	248.50	2,827.50	154.50	
P	12	00	0004			2	1	5	3	01	Contribuciones al seguro de riesgo laboral	3101	20	1955	100	504.00	0.00	504.00	364.00	0.00	45.50	45.50	409.50	94.50	
P	12	00	0006								SEGURIDAD Y VIGILANCIA CIUDADANA	228				237,548.80	0.00	237,548.80	75,008.96	0.00	9,239.20	9,239.20	84,248.16	153,300.64	
P	12	00	0006			2	1	1	1	01	Sueldos fijos	1401	20	1955	100	192,000.00	0.00	192,000.00	64,000.00	0.00	8,000.00	8,000.00	72,000.00	120,000.00	
P	12	00	0006			2	1	1	4	01	Sueldo anual no.13	1401	20	1955	100	16,000.00	0.00	16,000.00	0.00	0.00	0.00	0.00	0.00	16,000.00	
P	12	00	0006			2	1	5	1	01	Contribuciones al seguro de salud	1401	20	1955	100	13,612.80	0.00	13,612.80	4,537.60	0.00	567.20	567.20	5,104.80	8,508.00	
P	12	00	0006			2	1	5	2	01	Contribuciones al seguro de pensiones	1401	20	1955	100	13,632.00	0.00	13,632.00	5,135.00	0.00	568.00	568.00	5,703.00	7,929.00	
P	12	00	0006			2	1	5	3	01	Contribuciones al seguro de riesgo laboral	1401	20	1955	100	2,304.00	0.00	2,304.00	1,336.36	0.00	104.00	104.00	1,440.36	863.64	
P	96										DEUDA PÚBLICA Y OTRAS OPERACIONES FINANCIERAS					400,000.00	100,000.00	500,000.00	232,077.56	0.00	0.00	0.00	232,077.56	267,922.44	
P	96	00	0001								AMORTIZACIONES DE PRÉSTAMOS	442				400,000.00	100,000.00	500,000.00	232,077.56	0.00	0.00	0.00	232,077.56	267,922.44	
P	96	00	0001			4	2	1	1	01	Disminución de cuentas por pagar de corto plazo intern	0	20	1955	100	400,000.00	0.00	400,000.00	141,385.04	0.00	0.00	0.00	141,385.04	258,614.96	
P	96	00	0001			4	2	1	1	01	Disminución de cuentas por pagar de corto plazo intern	0	30	9998	102	0.00	100,000.00	100,000.00	90,692.52	0.00	0.00	0.00	90,692.52	9,307.48	
TOTAL CUENTA GASTOS DE PERSONAL																8,145,988.55	221,549.38	8,367,537.93	4,825,660.51	0.00	614,992.49	614,992.49	5,440,653.00	2,926,884.93	
TOTAL RD\$																8,145,988.55	221,549.38	8,367,537.93	4,825,660.51	0.00	614,992.49	614,992.49	5,440,653.00	2,926,884.93	

Juan Carlos
Preparado por

Gal...
Revisado por

[Signature]
Aprobado por



MINISTERIO DE HACIENDA
DIRECCION GENERAL DE PRESUPUESTO
EJECUCION DE LOS GASTOS Y APLICACIONES FINANCIERAS
CORRESPONDIENTE AL MES DE SEPTIEMBRE DEL 2023

CODIGO DEL CAPITULO 7314

DENOMINACION JUNTA MUNICIPAL DE VILLA SONADOR

Línea de ndos	Partida no Asig. a Prg	Estructura			Recept.	SNIP	Clasificador del Gasto						Función	Fuente Financ.	Fuente Especif.	Organismo Financ.	Presupuesto			Acumulado Anterior	Ejecución del Gasto			Devengado a la Fecha	Balance Disponible
		Prg	Proy	Act/Obr			Obj	Clas	SClas	Aux	Denominación	Original					Modificaciones	Vigente	Compromiso		Devengado	Pagado			
1	2	3	4	5	6	7	8	9	10	11	12	13	14	15	16	17	18	19	20	21	22	23	24	25	26
S		01										NORMAS, POLÍTICAS Y ADMINISTRACIÓN MUNIC					4,176,948.14	0.00	4,176,948.14	2,606,327.39	0.00	239,263.70	239,263.70	2,845,591.09	1,331,357.05
S		01	00	0003								ADMINISTRACIÓN MUNICIPAL	111				3,983,000.80	0.00	3,983,000.80	2,504,479.83	0.00	234,006.84	234,006.84	2,738,486.67	1,244,514.13
S		01	00	0003			2	1	1	2	08	Personal de caracter temporal	1101	20	1955	100	50,000.00	0.00	50,000.00	49,068.00	0.00	0.00	0.00	49,068.00	932.00
S		01	00	0003			2	1	1	5	03	Prestaci?n laboral por desvinculaci?n	1101	20	1955	100	50,000.00	0.00	50,000.00	44,449.48	0.00	4,800.00	4,800.00	49,249.48	750.52
S		01	00	0003			2	1	2	2	03	Pago de horas extraordinarias	1101	20	1955	100	28,000.00	0.00	28,000.00	26,998.00	0.00	0.00	0.00	26,998.00	1,002.00
S		01	00	0003			2	2	1	3	01	Tel?fono local	1101	30	9998	102	300,000.00	0.00	300,000.00	166,135.68	0.00	10,000.00	10,000.00	176,135.68	123,864.32
S		01	00	0003			2	2	1	6	01	Energ?a el?ctrica	1101	20	1955	100	3,000.80	0.00	3,000.80	2,500.00	0.00	0.00	0.00	2,500.00	500.80
S		01	00	0003			2	2	1	7	01	Agua	1101	20	1955	100	5,080.00	0.00	5,080.00	0.00	0.00	0.00	0.00	0.00	5,080.00
S		01	00	0003			2	2	2	1	01	Publicidad y propaganda	1101	20	1955	100	400,000.00	0.00	400,000.00	203,000.00	0.00	18,000.00	18,000.00	221,000.00	179,000.00
S		01	00	0003			2	2	2	2	01	Impresi?n y encuadernaci?n	1101	20	1955	100	25,000.00	0.00	25,000.00	12,510.00	0.00	0.00	0.00	12,510.00	12,490.00
S		01	00	0003			2	2	4	1	01	Pasajes	1101	20	1955	100	2,000.00	0.00	2,000.00	1,500.00	0.00	0.00	0.00	1,500.00	500.00
S		01	00	0003			2	2	4	4	01	Peajes	1101	20	1955	100	2,000.00	0.00	2,000.00	1,500.00	0.00	0.00	0.00	1,500.00	500.00
S		01	00	0003			2	2	6	2	01	Seguro de bienes muebles	1101	30	9998	102	157,000.00	0.00	157,000.00	5,999.00	0.00	75,256.04	75,256.04	81,255.04	75,744.96
S		01	00	0003			2	2	6	3	01	Seguros de personas	1101	30	9995	102	300,000.00	0.00	300,000.00	295,895.71	0.00	0.00	0.00	295,895.71	4,104.29
S		01	00	0003			2	2	8	4	01	Servicios funerarios y gastos conexos	1101	30	9995	102	50,000.00	0.00	50,000.00	24,500.00	0.00	0.00	0.00	24,500.00	25,500.00
S		01	00	0003			2	2	8	6	01	Eventos generales	1101	30	9996	102	500,000.00	0.00	500,000.00	489,466.45	0.00	2,000.00	2,000.00	491,466.45	8,533.55
S		01	00	0003			2	2	8	7	06	Otros servicios (técnicos profesionales	1101	30	9996	102	20,000.00	0.00	20,000.00	19,416.00	0.00	0.00	0.00	19,416.00	584.00
S		01	00	0003			2	3	1	1	01	Alimentos y bebidas para personas	1101	30	9996	102	50,920.00	0.00	50,920.00	49,795.00	0.00	0.00	0.00	49,795.00	1,125.00
S		01	00	0003			2	3	1	3	03	Productos Forestales	1101	20	1955	100	4,000.00	0.00	4,000.00	0.00	0.00	0.00	0.00	0.00	4,000.00
S		01	00	0003			2	3	2	3	01	Prendas de vestir	1101	30	9995	102	200,000.00	0.00	200,000.00	7,750.00	0.00	0.00	0.00	7,750.00	192,250.00
S		01	00	0003			2	3	7	1	01	Gasolina	1101	20	1955	100	10,000.00	0.00	10,000.00	0.00	0.00	0.00	0.00	0.00	10,000.00
S		01	00	0003			2	3	7	1	02	Gasoil	1101	20	1955	100	1,700,000.00	0.00	1,700,000.00	1,007,457.51	0.00	113,650.80	113,650.80	1,121,108.31	578,891.69
S		01	00	0003			2	3	7	1	04	Gas GLP	1101	20	1955	100	6,000.00	0.00	6,000.00	0.00	0.00	5,000.00	5,000.00	5,000.00	1,000.00
S		01	00	0003			2	3	9	1	01	Material para limpieza	1101	20	1955	100	35,000.00	0.00	35,000.00	28,615.00	0.00	0.00	0.00	28,615.00	6,385.00
S		01	00	0003			2	3	9	2	01	Utiles de escritorio, oficina inform?tica y de ense?anz	1101	20	1955	100	10,000.00	0.00	10,000.00	7,915.00	0.00	0.00	0.00	7,915.00	2,085.00
S		01	00	0003			2	3	9	4	01	Utiles destinados a actividades deportivas y recreativa	1101	20	1955	100	25,000.00	0.00	25,000.00	13,484.00	0.00	3,300.00	3,300.00	16,784.00	8,216.00
S		01	00	0003			2	3	9	9	01	Productos y Utiles Varios n.i.p	1101	30	9995	102	50,000.00	0.00	50,000.00	46,525.00	0.00	2,000.00	2,000.00	48,525.00	1,475.00
S		01	00	0004								SERVICIOS ADMINISTRATIVOS Y FINANCIEROS	111				193,947.34	0.00	193,947.34	101,847.56	0.00	5,256.86	5,256.86	107,104.42	86,842.92
S		01	00	0004			2	1	1	5	03	Prestaci?n laboral por desvinculaci?n	1102	20	1955	100	50,000.00	0.00	50,000.00	18,667.00	0.00	0.00	0.00	18,667.00	31,333.00
S		01	00	0004			2	2	8	2	01	Comisiones y gastos bancarios	1102	20	1955	100	98,947.34	0.00	98,947.34	51,480.56	0.00	1,156.86	1,156.86	52,637.42	48,309.92
S		01	00	0004			2	3	3	1	01	Papel de escritorio	1102	20	1955	100	25,000.00	0.00	25,000.00	15,250.00	0.00	4,100.00	4,100.00	19,350.00	5,650.00
S		01	00	0004			2	3	9	2	01	Utiles de escritorio, oficina inform?tica y de ense?anz	1102	20	1955	100	20,000.00	0.00	20,000.00	16,450.00	0.00	0.00	0.00	16,450.00	3,550.00
S		12										GESTIÓN Y ADMINISTRACIÓN DE SERVICIOS PÚ					4,332,742.14	0.00	4,332,742.14	2,609,974.83	0.00	316,457.60	316,457.60	2,926,432.43	1,406,309.71
S		12	00	0003								MANEJO DE RESIDUOS SÓLIDOS	228				4,332,742.14	0.00	4,332,742.14	2,609,974.83	0.00	316,457.60	316,457.60	2,926,432.43	1,406,309.71
S		12	00	0003			2	1	1	1	01	Sueldos fijos	3202	20	1955	100	3,291,480.00	0.00	3,291,480.00	2,262,838.04	0.00	274,290.00	274,290.00	2,537,128.04	754,351.96



MINISTERIO DE HACIENDA
DIRECCION GENERAL DE PRESUPUESTO
EJECUCION DE LOS GASTOS Y APLICACIONES FINANCIERAS
CORRESPONDIENTE AL MES DE SEPTIEMBRE DEL 2023


CODIGO DEL CAPITULO 7314

DENOMINACION JUNTA MUNICIPAL DE VILLA SONADOR

Ítem de ndcs	Partida s no Asig. a Prg	Estructura			Recept.	SNIP	Clasificador del Gasto						Función	Fuente Financ.	Fuente Especif.	Organismo Financ.	Presupuesto			Acumulado Anterior	Ejecución del Gasto			Devengado a la Fecha	Balance Disponible
		Prg	Proy	Act/Obr			Tipo	Obj	Cta	SCta	Aux	Denominación					Original	Modificaciones	Vigente		Compromiso	Devengado	Pagado		
1		11	07	0053			2	7	1	2	01	Obras para edificación no residencial	4409	20	1955	100	95,100.18	0.00	95,100.18	0.00	0.00	0.00	0.00	0.00	95,100.18
1		11	07	0054								CONSTRUCCION DE FUNERARIA - MIRADOR					26,545.27	0.00	26,545.27	0.00	0.00	0.00	0.00	0.00	26,545.27
1		11	07	0054			2	7	1	2	01	Obras para edificación no residencial	4409	20	1955	100	26,545.27	0.00	26,545.27	0.00	0.00	0.00	0.00	0.00	26,545.27
1		11	07	0055								CONSTRUCCION DE FUNERARIA - LA MINITA					232,485.56	0.00	232,485.56	0.00	0.00	0.00	0.00	0.00	232,485.56
1		11	07	0055			2	7	1	2	01	Obras para edificación no residencial	4409	20	1955	100	232,485.56	0.00	232,485.56	0.00	0.00	0.00	0.00	0.00	232,485.56
1		11	07	0056								CONSTRUCCION DE FUNERARIA - SONADOR A					475,852.32	2,200,000.00	2,675,852.32	0.00	0.00	0.00	0.00	0.00	2,675,852.32
1		11	07	0056			2	7	1	2	01	Obras para edificación no residencial	4409	20	1955	100	475,852.32	0.00	475,852.32	0.00	0.00	0.00	0.00	0.00	475,852.32
1		11	07	0056			2	7	1	2	01	Obras para edificación no residencial	4102	30	9998	102	0.00	2,200,000.00	2,200,000.00	0.00	0.00	0.00	0.00	0.00	2,200,000.00
1		11	07	0057								CONSTRUCCION DE FUNERARIA - SONADOR B					625,208.05	0.00	625,208.05	0.00	0.00	0.00	0.00	0.00	625,208.05
1		11	07	0057			2	7	1	2	01	Obras para edificación no residencial	4409	20	1955	100	625,208.05	0.00	625,208.05	0.00	0.00	0.00	0.00	0.00	625,208.05
1		11	08	0051								MANTENIMIENTO DEC CLUB CULTURAL ALFREDO					25,000.00	0.00	25,000.00	0.00	0.00	0.00	0.00	0.00	25,000.00
1		11	08	0051			2	7	1	2	01	Obras para edificación no residencial	4303	20	1955	100	25,000.00	0.00	25,000.00	0.00	0.00	0.00	0.00	0.00	25,000.00
1		11	08	0052								MANTENIMIENTO CLUB CULTURAL ALFREDO MENA					50,000.00	0.00	50,000.00	24,400.00	0.00	0.00	0.00	24,400.00	25,600.00
1		11	08	0052			2	7	1	2	01	Obras para edificación no residencial	4303	20	1955	100	50,000.00	0.00	50,000.00	24,400.00	0.00	0.00	0.00	24,400.00	25,600.00
1		11	23	0051								ALAMBRADO DE CALLE - LA COLONIA A					75,000.00	0.00	75,000.00	0.00	0.00	0.00	0.00	0.00	75,000.00
1		11	23	0051			2	7	2	2	01	Obras de energía	4104	20	1955	100	75,000.00	0.00	75,000.00	0.00	0.00	0.00	0.00	0.00	75,000.00
1		11	23	0052								ALAMBRADO DE CALLE - LA COLONIA B					75,000.00	0.00	75,000.00	17,550.00	0.00	8,950.51	8,950.51	26,500.51	48,499.49
1		11	23	0052			2	7	2	2	01	Obras de energía	4104	20	1955	100	75,000.00	0.00	75,000.00	17,550.00	0.00	8,950.51	8,950.51	26,500.51	48,499.49
1		11	23	0053								ALAMBRADO DE CALLE - INGENIO					50,000.00	0.00	50,000.00	2,500.00	0.00	0.00	0.00	2,500.00	47,500.00
1		11	23	0053			2	7	2	2	01	Obras de energía	4104	20	1955	100	50,000.00	0.00	50,000.00	2,500.00	0.00	0.00	0.00	2,500.00	47,500.00
1		11	23	0054								ALUMBRADO DE CALLES - MIRADOR					50,000.00	0.00	50,000.00	5,000.00	0.00	0.00	0.00	5,000.00	45,000.00
1		11	23	0054			2	7	2	2	01	Obras de energía	4104	20	1955	100	50,000.00	0.00	50,000.00	5,000.00	0.00	0.00	0.00	5,000.00	45,000.00
1	96											DEUDA PUBLICA Y OTRAS OPERACIONES FINANCIERAS					690,000.00	0.00	690,000.00	536,950.00	0.00	15,000.00	15,000.00	551,950.00	138,050.00
1	96	00	0001				4	2	1	1	01	Amortización de cuentas por pagar de corto plazo intern	0	20	1955	100	690,000.00	0.00	690,000.00	536,950.00	0.00	15,000.00	15,000.00	551,950.00	138,050.00
TOTAL CUENTA INVERSIÓN																	8,145,988.55	6,984,951.34	15,130,939.89	8,204,144.38	0.00	584,884.67	584,884.67	8,789,029.05	6,341,910.84
TOTAL RD\$																	8,145,988.55	6,984,951.34	15,130,939.89	8,204,144.38	0.00	584,884.67	584,884.67	8,789,029.05	6,341,910.84

Preparado por 

Revisado por 


Aprobado por 



MINISTERIO DE HACIENDA
DIRECCION GENERAL DE PRESUPUESTO
EJECUCION DE LOS GASTOS Y APLICACIONES FINANCIERAS
CORRESPONDIENTE AL MES DE SEPTIEMBRE DEL 2023

CODIGO DEL CAPITULO 7314

DENOMINACION JUNTA MUNICIPAL DE VILLA SONADOR

Ítem de ndos	Partida s no Asig. a Prg	Estructura			Recept.	SNIF	Clasificador del Gasto						Función	Fuente Financ.	Fuente Especif.	Organismo Financ.	Presupuesto			Acumulado Anterior	Ejecución del Gasto			Devengado a la Fecha	Balance Disponible
		Prg	Proy	Act/Obr			Tipo	Obj	Cta	Scta	Aux	Denominación					Original	Modificaciones	Vigente		Compromiso	Devengado	Pagado		
1	2	3	4	5	6	7	8	9	10	11	12	13	14	15	16	17	18	19	20	21	22	23	24	25	26
E		01										NORMAS, POLÍTICAS Y ADMINISTRACIÓN MUNIC					40,000.00	0.00	40,000.00	29,511.39	0.00	0.00	0.00	29,511.39	10,488.61
E		01	00	0003								ADMINISTRACIÓN MUNICIPAL	111				40,000.00	0.00	40,000.00	29,511.39	0.00	0.00	0.00	29,511.39	10,488.61
E		01	00	0003			2	3	1	1	01	Alimentos y bebidas para personas	1101	20	1955	100	20,000.00	0.00	20,000.00	17,501.40	0.00	0.00	0.00	17,501.40	2,498.80
E		01	00	0003			2	3	9	9	01	Productos y Utiles Varios n.i.p	1101	20	1955	100	20,000.00	0.00	20,000.00	12,009.99	0.00	0.00	0.00	12,009.99	7,990.01
E		14										GESTIÓN Y ADMINISTRACIÓN DE SOCIALES					601,131.81	0.00	601,131.81	472,773.79	0.00	39,786.42	39,786.42	512,560.21	88,571.60
E		14	00	0002								EDUCACIÓN Y FORMACIÓN INTEGRAL	221				420,251.81	0.00	420,251.81	369,537.03	0.00	12,287.06	12,287.06	381,824.09	38,427.72
E		14	00	0002			2	2	8	2	01	Comisiones y gastos bancarios	4409	20	1955	100	51,131.81	0.00	51,131.81	26,036.23	0.00	287.06	287.06	26,323.29	24,808.52
E		14	00	0002			2	2	8	6	03	Actuaciones deportivas	4409	20	1955	100	25,000.00	0.00	25,000.00	4,000.00	0.00	10,000.00	10,000.00	14,000.00	11,000.00
E		14	00	0002			2	4	1	2	01	Ayudas y donaciones programadas a hogares y personas	4409	20	1955	100	314,120.00	0.00	314,120.00	312,000.80	0.00	0.00	0.00	312,000.80	2,119.20
E		14	00	0002			2	4	1	4	01	Becas Nacionales	4409	20	1955	100	30,000.00	0.00	30,000.00	27,500.00	0.00	2,000.00	2,000.00	29,500.00	500.00
E		14	00	0003								PRESTACIONES DE SALUD Y ASISTENCIA PRIMA	223				180,880.00	0.00	180,880.00	103,236.76	0.00	27,499.36	27,499.36	130,736.12	50,143.88
E		14	00	0003			2	3	4	1	01	Productos medicinales	4203	30	9996	102	180,880.00	0.00	180,880.00	103,236.76	0.00	27,499.36	27,499.36	130,736.12	50,143.88
E		15										FOMENTO DE LA CULTURA, DEPORTE Y RECREAC					25,000.00	43,468.05	68,468.05	64,000.00	0.00	0.00	0.00	64,000.00	4,468.05
E		15	00	0001								FOMENTO DE LA CULTURA Y EL ARTE	222				25,000.00	43,468.05	68,468.05	64,000.00	0.00	0.00	0.00	64,000.00	4,468.05
E		15	00	0001			2	2	8	6	01	Eventos generales	4302	20	1955	100	25,000.00	0.00	25,000.00	23,000.00	0.00	0.00	0.00	23,000.00	2,000.00
E		15	00	0001			2	2	8	6	01	Eventos generales	4302	30	9998	102	0.00	43,468.05	43,468.05	41,000.00	0.00	0.00	0.00	41,000.00	2,468.05
E	98											ADM. DE CONTRIBUCIONES ESPECIALES (TRANS					420,000.00	0.00	420,000.00	172,315.00	0.00	26,700.00	26,700.00	199,015.00	220,985.00
E	98	00	0000									TRANSFERENCIAS INSTITUCIONES PÚBLICAS Y					420,000.00	0.00	420,000.00	172,315.00	0.00	26,700.00	26,700.00	199,015.00	220,985.00
E	98	00	0000				2	4	1	6	01	Transferencias corrientes a asociaciones sin fines de l	4510	20	1955	100	420,000.00	0.00	420,000.00	172,315.00	0.00	26,700.00	26,700.00	199,015.00	220,985.00
TOTAL CUENTA EDUCACION , SALUD Y GENERO																	1,086,131.81	43,468.05	1,129,599.86	738,600.18	0.00	66,486.42	66,486.42	805,086.60	324,513.26
TOTAL RD\$																	1,086,131.81	43,468.05	1,129,599.86	738,600.18	0.00	66,486.42	66,486.42	805,086.60	324,513.26

Preparado por

Revisado por

Aprobado por



MINISTERIO DE HACIENDA
DIRECCION GENERAL DE PRESUPUESTO
EJECUCION TRIMESTRAL DE LOS INGRESOS Y FUENTES DE FINANCIAMIENTO
CORRESPONDIENTE AL TERCER TRIMESTRE: JULIO/SEPTIEMBRE DEL 2023

CODIGO DEL CAPITULO

DENOMINACION


Clasificador de Ingresos										Presupuesto			Percibido					
Tipo	Concepto	Cuenta	Sub-Cta.	Auxiliar	Denominación	Entidad Otorgante	Fuente de Financ.	Fuente Especifica	Organismo Financiador	Original	Modificaciones	Vigente	Acumulado Anterior	Total Trimestre	Acumulado a la Fecha	% Ingresado a la Fecha	Balance por Percibir	% Balance por Percibir
1	2	3	4	5	6	7	8	9	10	11	12	13 = 11 + 0 - 12	14	15	16 = 14 + 15	17 = 16 / 13	18 = 13 - 12	19 = 16 / 13
	1				IMPUESTOS					3,115,000.00	0.00	3,115,000.00	1,614,066.31	53,317.62	1,667,383.93	0.54	1,447,616.07	0.46
1	1	4	3	18	Anuncios, muestras y carteles		30		102	300,000.00	0.00	300,000.00	56,254.00	17,651.62	73,905.62	0.25	226,094.38	0.75
1	1	4	3	19	Rodaje y transporte de materiales varios		30		102	10,000.00	0.00	10,000.00	0.00	0.00	0.00	0.00	10,000.00	1.00
1	1	4	3	20	Hoteles, moteles y apart - hoteles y est		30		102	10,000.00	0.00	10,000.00	0.00	0.00	0.00	0.00	10,000.00	1.00
1	1	4	3	21	Certificación de animales		30		102	200,000.00	0.00	200,000.00	16,000.00	0.00	16,000.00	0.08	184,000.00	0.92
1	1	4	3	23	Mercado móvil (chimi, hot dog y otros)		30		102	25,000.00	0.00	25,000.00	1,380.88	1,150.00	2,530.88	0.10	22,469.12	0.90
1	1	4	3	27	Parqueos		30		102	10,000.00	0.00	10,000.00	0.00	6,039.00	6,039.00	0.60	3,961.00	0.40
1	1	4	3	28	Impuesto sobre tramitación de documento		30		102	10,000.00	0.00	10,000.00	900.00	483.00	1,363.00	0.14	8,637.00	0.86
1	1	4	3	29	Impuesto sobre registro de documentos		30		102	25,000.00	0.00	25,000.00	1,800.00	3,600.00	5,400.00	0.22	19,600.00	0.78
1	1	4	3	31	Impuesto sobre billares		30		102	5,000.00	0.00	5,000.00	4,000.00	0.00	4,000.00	0.80	1,000.00	0.20
1	1	4	3	32	Espectáculos públicos con o sin boleta		30		102	5,000.00	0.00	5,000.00	0.00	0.00	0.00	0.00	5,000.00	1.00
1	1	4	3	33	Licencias de construcción		30		102	500,000.00	0.00	500,000.00	23,320.00	0.00	23,320.00	0.05	476,680.00	0.95
1	1	4	3	34	Permiso construcción pozos filtrantes		30		102	10,000.00	0.00	10,000.00	0.00	0.00	0.00	0.00	10,000.00	1.00
1	1	4	3	35	Permiso para romper pavimento de la vía		30		102	10,000.00	0.00	10,000.00	0.00	0.00	0.00	0.00	10,000.00	1.00
1	1	4	3	36	Instalación envasadora de gas y estacio		30		102	250,000.00	0.00	250,000.00	11,259.70	3,000.00	14,259.70	0.06	235,740.30	0.94
1	1	4	3	38	Permiso a ocupar v7a p7blica con materia		30		102	10,000.00	0.00	10,000.00	0.00	0.00	0.00	0.00	10,000.00	1.00
1	1	4	3	40	Instalación car wash		30		102	50,000.00	0.00	50,000.00	394.29	0.00	394.29	0.01	49,605.71	0.99
1	1	4	3	42	Construcción: nichos, fosas y panteones		30		102	80,000.00	0.00	80,000.00	1,400.00	2,000.00	3,400.00	0.04	76,600.00	0.96
1	1	4	3	44	Licencia para instalación telecomunicac		30		102	150,000.00	0.00	150,000.00	130,580.00	10,575.00	141,155.00	0.94	8,845.00	0.06
1	1	6	1	01	Compensación por daños al medio ambien		30		102	50,000.00	0.00	50,000.00	3,300.88	1,000.00	4,300.88	0.09	45,699.12	0.91
1	1	9	1	03	Compensación sobre el pago de facturaci		30		102	1,200,000.00	0.00	1,200,000.00	1,197,926.99	0.00	1,197,926.99	1.00	2,073.01	0.00
1	1	9	1	04	Otros arbitrios diversos		30		102	200,000.00	0.00	200,000.00	165,549.57	7,839.00	173,388.57	0.87	26,611.43	0.13
1	1	9	1	05	Uso de aparatos reproductores de música		30		102	5,000.00	0.00	5,000.00	0.00	0.00	0.00	0.00	5,000.00	1.00
1	4				TRANSFERENCIAS					22,631,295.17	976,802.59	23,608,097.76	12,292,448.68	5,657,823.78	17,950,272.46	0.76	5,657,825.30	0.24
1	4	1	5	03	Transf. Corriente - Ordinaria según Ley		20		100	15,841,906.62	0.00	15,841,906.62	7,920,951.81	3,960,476.64	11,881,428.45	0.75	3,960,478.17	0.25
1	4	2	5	03	Transf. de Capital - Ordinaria según Ley		20		100	6,789,388.55	0.00	6,789,388.55	3,394,694.28	1,697,347.14	5,092,041.42	0.75	1,697,347.13	0.25

MINISTERIO DE HACIENDA
DIRECCION GENERAL DE PRESUPUESTO
EJECUCION TRIMESTRAL DE LOS INGRESOS Y FUENTES DE FINANCIAMIENTO
CORRESPONDIENTE AL TERCER TRIMESTRE: JULIO/SEPTIEMBRE DEL 2023

CODIGO DEL CAPITULO 7314

DENOMINACION JUNTA MUNICIPAL DE VILLA SONADOR

Clasificador de Ingresos										Presupuesto			Percibido					
Tipo	Concepto	Cuenta	Sub-Cta.	Auxiliar	Denominación	Entidad Oroganica	Fuente de Financ.	Fuente Especifica	Organismo Financiado	Original	Modificaciones	Vigente	Acumulado Anterior	Total Trimestre	Acumulado a la Fecha	% Ingresado a la Fecha	Balance por Percibir	% Balance por Percibir
1	2	3	4	5	6	7	8	9	10	11	12	13 = 11 + 0 - 12	14	15	16 = 14 + 15	17 = 16 / 13	18 = 13 - 12	19 = 18 / 13
1	4	2	5	05	De Instituciones Públicas Descentraliza		10		100	0.00	976,802.59	976,802.59	976,802.59	0.00	976,802.59	1.00	0.00	0.00
1	5				VENTAS DE BIENES Y SERVICIOS/INGRESOS DE EXPL					1,400,000.00	0.00	1,400,000.00	573,634.68	270,716.54	844,351.22	0.60	555,648.78	0.40
1	5	1	3	06	Tasa a la matanza de animales		30		102	5,000.00	0.00	5,000.00	0.00	0.00	0.00	0.00	5,000.00	1.00
1	5	1	3	14	Inhumación y exhumación		30		102	15,000.00	0.00	15,000.00	2,500.00	200.00	2,700.00	0.18	12,300.00	0.82
1	5	1	3	15	Expedición certificaciones		30		102	5,000.00	0.00	5,000.00	0.00	0.00	0.00	0.00	5,000.00	1.00
1	5	1	3	20	Recolección desechos sólidos		30		102	825,000.00	0.00	825,000.00	307,299.43	223,301.40	530,600.83	0.64	294,399.17	0.36
1	5	1	3	99	Otras tasas		30		102	100,000.00	0.00	100,000.00	2,562.00	10,615.00	13,177.00	0.13	86,823.00	0.87
1	5	1	5	10	Nichos en cementerio		30		102	150,000.00	0.00	150,000.00	33,300.00	10,600.00	43,900.00	0.29	106,100.00	0.71
1	5	1	5	19	Otros proventos		30		102	300,000.00	0.00	300,000.00	227,973.25	26,000.14	253,973.39	0.85	46,026.61	0.15
1	6				OTROS INGRESOS					5,000.00	0.00	5,000.00	0.00	0.00	0.00	0.00	5,000.00	1.00
1	6	1	3	07	Arrendamiento de terrenos en cementerios		30		102	5,000.00	0.00	5,000.00	0.00	0.00	0.00	0.00	5,000.00	1.00
1	7				VENTA DE BIENES MUEBLES, INMUEBLES E INTANGIBLES					2,000.00	0.00	2,000.00	0.00	0.00	0.00	0.00	2,000.00	1.00
1	7	4	3	01	Ventas de Terrenos en Cementerios		30		102	2,000.00	0.00	2,000.00	0.00	0.00	0.00	0.00	2,000.00	1.00
3	1				DISMINUCION DE ACTIVOS FINANCIEROS					0.00	6,273,166.18	6,273,166.18	0.00	0.00	0.00	0.00	6,273,166.18	1.00
3	1	1	1	01	Disminución de disponibilidades Interna		30		102	0.00	6,273,166.18	6,273,166.18	0.00	0.00	0.00	0.00	6,273,166.18	1.00
TOTAL RD\$										27,153,295.17	7,249,968.77	34,403,263.94	14,480,149.67	5,961,857.94	20,462,007.61	0.17	13,941,256.33	0.41


Preparado por


Revisado por


Aprobado por



MINISTERIO DE HACIENDA
DIRECCION GENERAL DE PRESUPUESTO

EJECUCION TRIMESTRAL DE LOS GASTOS Y APLICACIONES FINANCIERAS POR DESTINO DE FONDOS Y ESTRUCTURA PROGRAMATICA
CORRESPONDIENTE AL TERCER TRIMESTRE: JULIO/SEPTIEMBRE DEL 2023

CODIGO DEL CAPITULO 7314

DENOMINACION JUNTA MUNICIPAL DE VILLA SONADOR

Destino de Fondos	Estructura Programatica					Clasificador del Gasto						Función	Fuente de Financiamiento	Fuente Especifica	Organismo Financiado	Presupuesto			Devengado				Balance Disponible	% Balance Disponible
	Partidas No Asign. Prog.	Prog.	Proy.	Act/Obra	Codi go SNIP	Tipo	Obj.	Cta.	Subcta	Aux.	Denominación del Gasto					Original	Modificaciones	Vigente	Acumulado Anterior	Trimestre	A la Fecha	% Devengado a la Fecha		
1	2	3	4	5	6	7	8	9	10	11	12	13	14	15	16	17	18	19 = 17 + 0 - 18	20	21	22 = 20 + 21	23 = 22 / 19	24 = 19 - 22	25 = 24 / 19
P	01										NORMAS, POLÍTICAS Y ADMINISTRACIÓN MUNIC					7,456,475.95	0.00	7,456,475.95	3,327,832.86	1,755,024.07	5,082,856.93	68.2%	2,373,619.02	31.8%
P	01	00	0001								NORMAS Y SEGUIMIENTOS	111				1,458,151.24	0.00	1,458,151.24	671,595.82	333,797.91	1,005,393.73	68.9%	452,757.51	31.1%
P	01	00	0001			2	1	1	1	01	Sueldos fijos		20	1955		951,600.00	0.00	951,600.00	475,800.00	237,900.00	713,700.00	75.00%	237,900.00	25.00%
P	01	00	0001			2	1	1	4	01	Sueldo anual no.13		20	1955		79,300.00	0.00	79,300.00	0.00	0.00	0.00	0.00%	79,300.00	100.00%
P	01	00	0001			2	1	3	1	01	Dietas en el pa?a		30	9996		180,000.00	0.00	180,000.00	90,000.00	45,000.00	135,000.00	75.00%	45,000.00	25.00%
P	01	00	0001			2	1	3	2	01	Gastos de representaci?n en el pais		30	9996		100,800.00	0.00	100,800.00	54,400.00	25,200.00	79,600.00	78.97%	21,200.00	21.03%
P	01	00	0001			2	1	5	1	01	Contribuciones al seguro de salud		20	1955		67,468.44	0.00	67,468.44	23,524.62	11,762.31	35,286.93	52.30%	32,181.51	47.70%
P	01	00	0001			2	1	5	2	01	Contribuciones al seguro de pensiones		20	1955		67,563.60	0.00	67,563.60	23,557.80	11,778.90	35,336.70	52.30%	32,226.90	47.70%
P	01	00	0001			2	1	5	3	01	Contribuciones al seguro de riesgo laboral		20	1955		11,419.20	0.00	11,419.20	4,313.40	2,158.70	6,470.10	56.66%	4,949.10	43.34%
P	01	00	0003								ADMINISTRACIÓN MUNICIPAL	111				4,436,197.97	121,549.38	4,557,747.35	2,026,960.53	1,090,059.00	3,117,019.53	68.4%	1,440,727.82	31.6%
P	01	00	0003			2	1	1	1	01	Sueldos fijos		20	1955		1,908,000.00	0.00	1,908,000.00	1,259,514.78	475,476.14	1,734,990.92	90.93%	173,009.08	9.07%
P	01	00	0003			2	1	1	2	08	Personal de caracter temporal		20	1955		296,200.00	0.00	296,200.00	19,307.66	36,480.00	55,787.66	18.83%	240,412.34	81.17%
P	01	00	0003			2	1	1	3	01	Sueldos al personal fijo en tr?mite de pensiones		20	1955		421,512.00	0.00	421,512.00	35,212.68	180,326.86	215,539.54	51.13%	205,972.46	48.87%
P	01	00	0003			2	1	1	4	01	Sueldo anual no.13		20	1955		216,726.00	0.00	216,726.00	0.00	0.00	0.00%	216,726.00	100.00%	
P	01	00	0003			2	1	1	5	01	Prestaciones econ?micas		30	9996		0.00	121,549.38	121,549.38	53,882.66	2,307.66	56,190.32	46.23%	65,399.06	53.77%
P	01	00	0003			2	1	1	5	03	Prestaci?n laboral por desvinculaci?n		20	1955		150,000.00	0.00	150,000.00	52,307.66	8,732.44	61,040.10	40.69%	88,959.90	59.31%
P	01	00	0003			2	1	1	6	01	Vacaciones		30	9996		200,000.00	0.00	200,000.00	83,216.00	105,116.41	188,332.41	94.17%	11,667.59	5.83%
P	01	00	0003			2	1	2	2	03	Pago de horas extraordinarias		30	9996		150,000.00	0.00	150,000.00	9,400.00	39,609.00	49,009.00	32.67%	100,991.00	67.33%
P	01	00	0003			2	1	2	2	09	Bono por desempe?o		30	9995		100,000.00	0.00	100,000.00	48,210.00	12,920.00	61,130.00	61.13%	38,870.00	38.87%
P	01	00	0003			2	1	3	1	01	Dietas en el pa?a		20	1955		120,000.00	0.00	120,000.00	48,000.00	18,000.00	66,000.00	55.00%	54,000.00	45.00%
P	01	00	0003			2	1	3	2	01	Gastos de representaci?n en el pais		20	1955		168,000.00	0.00	168,000.00	92,000.00	54,000.00	146,000.00	86.90%	22,000.00	13.10%
P	01	00	0003			2	1	5	1	01	Contribuciones al seguro de salud		20	1955		186,912.88	0.00	186,912.88	70,035.02	35,535.06	105,570.10	56.48%	81,342.76	43.52%
P	01	00	0003			2	1	5	2	01	Contribuciones al seguro de pensiones		20	1955		187,206.55	0.00	187,206.55	70,133.80	35,585.20	105,719.00	56.47%	81,487.55	43.53%
P	01	00	0003			2	1	5	3	01	Contribuciones al seguro de riesgo laboral		20	1955		31,640.54	0.00	31,640.54	12,841.40	5,325.80	19,167.20	60.58%	12,473.34	39.42%
P	01	00	0003			2	2	6	3	01	Seguros de personas		30	9996		200,000.00	0.00	200,000.00	86,898.87	69,644.41	156,543.28	78.27%	43,456.72	21.73%
P	01	00	0003			2	2	8	7	06	Otros servicios (?nicos profesionales		30	9996		100,000.00	0.00	100,000.00	86,000.00	10,000.00	96,000.00	96.00%	4,000.00	4.00%
P	01	00	0004								SERVICIOS ADMINISTRATIVOS Y FINANCIEROS	111				1,205,803.54	0.00	1,205,803.54	538,303.19	285,111.16	823,414.35	68.3%	382,389.19	31.7%
P	01	00	0004			2	1	1	1	01	Sueldos fijos		20	1955		912,000.00	0.00	912,000.00	450,000.00	234,000.00	684,000.00	75.00%	228,000.00	25.00%
P	01	00	0004			2	1	1	4	01	Sueldo anual no.13		20	1955		76,000.00	0.00	76,000.00	0.00	0.00	0.00	0.00%	76,000.00	100.00%
P	01	00	0004			2	1	5	1	01	Contribuciones al seguro de salud		20	1955		64,670.80	0.00	64,670.80	31,905.00	16,590.60	48,495.60	74.99%	16,175.20	25.01%
P	01	00	0004			2	1	5	2	01	Contribuciones al seguro de pensiones		20	1955		64,752.00	0.00	64,752.00	31,950.00	16,614.00	48,564.00	75.00%	16,188.00	25.00%
P	01	00	0004			2	1	5	3	01	Contribuciones al seguro de riesgo laboral		20	1955		10,944.00	0.00	10,944.00	5,850.00	3,042.00	8,892.00	81.25%	2,052.00	18.75%
P	01	00	0004			2	2	8	2	01	Comisiones y gastos bancarios		20	1955		39,636.74	0.00	39,636.74	13,949.49	1,995.10	15,944.59	40.23%	23,692.15	59.77%
P	01	00	0004			2	2	8	2	01	Comisiones y gastos bancarios		30	9996		37,800.00	0.00	37,800.00	4,648.70	12,869.46	17,518.16	46.34%	20,281.84	53.66%



MINISTERIO DE HACIENDA
DIRECCION GENERAL DE PRESUPUESTO

EJECUCION TRIMESTRAL DE LOS GASTOS Y APLICACIONES FINANCIERAS POR DESTINO DE FONDOS Y ESTRUCTURA PROGRAMATICA
CORRESPONDIENTE AL TERCER TRIMESTRE: JULIO/SEPTIEMBRE DEL 2023

CODIGO DEL CAPITULO

7314

DENOMINACION

JUNTA MUNICIPAL DE VILLA SONADOR

Destino de Fondos	Estructura Programatica					Clasificador del Gasto						Función	Fuente de Financiamiento	Fuente Especifica	Organismo Financiado	Presupuesto			Devengado			Balance Disponible	% Balance Disponible	
	Partidas No Asign. Prog.	Proy.	Act/Obra	Codigo SNIP	Tipo	Obj.	Cta.	Subcta	Aux.	Denominación del Gasto	Original					Modificaciones	Vigente	Acumulado Anterior	Trimestre	A la Fecha	% Devengado a la Fecha			
1	2	3	4	5	6	7	8	9	10	11	12	13	14	15	16	17	18	19 = 17 + 0 - 18	20	21	22 = 20 + 21	23 = 22 / 19	24 = 19 - 22	25 = 24 / 19
P	01	00	0005								GESTIÓN URBANA, PLANEACIÓN Y REGULACI?	111				356,323.20	0.00	356,323.20	90,973.32	46,056.00	137,029.32	36.5%	219,293.88	61.5%
P		01	00	0005		2	1	1	1	01	Sueldos fijos		30	9996		286,000.00	0.00	286,000.00	80,454.00	40,227.00	120,681.00	41.90%	167,319.00	58.10%
P		01	00	0005		2	1	1	4	01	Sueldo anual no.13		20	1955		24,000.00	0.00	24,000.00	0.00	0.00	0.00	0.00%	24,000.00	100.00%
P		01	00	0005		2	1	5	1	01	Contribuciones al seguro de salud		20	1955		20,419.20	0.00	20,419.20	5,436.00	2,127.00	7,563.00	37.04%	12,856.20	62.96%
P		01	00	0005		2	1	5	2	01	Contribuciones al seguro de pensiones		20	1955		20,448.00	0.00	20,448.00	4,303.32	2,721.00	7,024.32	34.35%	13,423.68	65.65%
P		01	00	0005		2	1	5	3	01	Contribuciones al seguro de riesgo laboral		20	1955		3,456.00	0.00	3,456.00	780.00	981.00	1,761.00	50.95%	1,695.00	49.05%
P		12									GESTIÓN Y ADMINISTRACIÓN DE SERVICIOS PÚ					289,512.60	0.00	289,512.60	80,783.46	44,935.05	125,718.51	43.4%	163,794.09	56.6%
P		12	00	0004							SUPERVISIÓN Y ADMINISTRACIÓN DE CEMENT	228				51,963.80	0.00	51,963.80	24,543.90	16,626.45	41,470.35	79.8%	10,493.45	20.2%
P		12	00	0004		2	1	1	1	01	Sueldos fijos		20	1955		42,000.00	0.00	42,000.00	21,000.00	15,000.00	36,000.00	85.71%	6,000.00	14.29%
P		12	00	0004		2	1	1	4	01	Sueldo anual no.13		20	1955		3,500.00	0.00	3,500.00	0.00	0.00	0.00	0.00%	3,500.00	100.00%
P		12	00	0004		2	1	5	1	01	Contribuciones al seguro de salud		20	1955		2,977.80	0.00	2,977.80	1,488.90	744.45	2,233.35	75.00%	744.45	25.00%
P		12	00	0004		2	1	5	2	01	Contribuciones al seguro de pensiones		20	1955		2,982.00	0.00	2,982.00	2,082.00	745.50	2,827.50	94.82%	154.50	5.18%
P		12	00	0004		2	1	5	3	01	Contribuciones al seguro de riesgo laboral		20	1955		504.00	0.00	504.00	273.00	136.50	409.50	81.25%	94.50	18.75%
P		12	00	0006							SEGURIDAD Y VIGILANCIA CIUDADANA	228				237,548.80	0.00	237,548.80	55,939.56	28,308.60	84,248.16	35.5%	153,300.64	64.5%
P		12	00	0006		2	1	1	1	01	Sueldos fijos		20	1955		192,000.00	0.00	192,000.00	48,000.00	24,000.00	72,000.00	37.50%	120,000.00	62.50%
P		12	00	0006		2	1	1	4	01	Sueldo anual no.13		20	1955		16,000.00	0.00	16,000.00	0.00	0.00	0.00	0.00%	16,000.00	100.00%
P		12	00	0006		2	1	5	1	01	Contribuciones al seguro de salud		20	1955		13,612.80	0.00	13,612.80	3,403.20	1,701.60	5,104.80	37.50%	8,508.00	62.50%
P		12	00	0006		2	1	5	2	01	Contribuciones al seguro de pensiones		20	1955		13,832.00	0.00	13,832.00	3,408.00	2,295.00	5,703.00	41.84%	7,929.00	58.16%
P		12	00	0006		2	1	5	3	01	Contribuciones al seguro de riesgo laboral		20	1955		2,304.00	0.00	2,304.00	1,128.36	312.00	1,440.36	62.52%	863.64	37.48%
P	96										DEUDA PUBLICA Y OTRAS OPERACIONES FINANC					400,000.00	0.00	400,000.00	232,077.56	0.00	232,077.56	58.0%	167,922.44	42.0%
P	96		00	0001							AMORTIZACIONES DE PRÉSTAMOS	442				400,000.00	100,000.00	500,000.00	232,077.56	0.00	232,077.56	46.4%	267,922.44	53.6%
P	96		00	0001		4	2	1	1	01	Disminución de cuentas por pagar de corto plazo internas		20	1955		400,000.00	0.00	400,000.00	141,385.04	0.00	141,385.04	35.35%	258,614.96	64.65%
P	96		00	0001		4	2	1	1	01	Disminución de cuentas por pagar de corto plazo internas		30	9998		0.00	100,000.00	100,000.00	90,692.52	0.00	90,692.52	90.69%	9,307.48	9.31%
TOTAL CUENTA GASTOS DE PERSONAL																8,145,988.55	221,549.38	8,367,537.93	3,640,693.88	1,799,959.12	5,440,653.00	65.0%	2,926,884.93	35.0%
TOTAL RD\$																8,145,988.55	221,549.38	8,367,537.93	3,640,693.88	1,799,959.12	5,440,653.00	65.0%	2,926,884.93	35.0%

Preparado por

Revisado por

Aprobado por

1- Contraloría General de la República, 2- Cámara de Cuentas, 3- Comisión de Fiscalización y Control, 4- Ayuntamiento Municipal, 5- Dirección General de Presupuesto (DIGEPRES), 6- Dirección General de Contabilidad Gubernamental (DIGECOG)



MINISTERIO DE HACIENDA
DIRECCION GENERAL DE PRESUPUESTO

EJECUCION TRIMESTRAL DE LOS GASTOS Y APLICACIONES FINANCIERAS POR DESTINO DE FONDOS Y ESTRUCTURA PROGRAMATICA
CORRESPONDIENTE AL TERCER TRIMESTRE: JULIO/SEPTIEMBRE DEL 2023

CODIGO DEL CAPITULO 7314

DENOMINACION JUNTA MUNICIPAL DE VILLA SONADOR

Destino de Fondos	Estructura Programatica					Clasificador del Gasto						Función	Fuente de Financiamiento	Fuente Especifica	Organismo Financiado	Presupuesto			Devengado				Balance Disponible	% Balance Disponible
	Partidas No Asign. Prog.	Prog.	Proy.	Act/Obra	Codi go SNIP	Tipo	Obj.	Cta.	Subcta	Aux.	Denominación del Gasto					Original	Modificaciones	Vigente	Acumulado Anterior	Trimestre	A la Fecha	% Devengado a la Fecha		
1	2	3	4	5	6	7	8	9	10	11	12	13	14	15	16	17	18	19 = 17 + 0 - 18	20	21	22 = 20 + 21	23 = 22 / 19	24 = 10 - 22	25 = 24 / 19
S		12	00	0003		2	1	1	2	03	Suplencias	20	1955			210,000.00	0.00	210,000.00	6,400.00	13,196.00	19,596.00	9.33%	190,404.00	90.67%
S		12	00	0003		2	1	1	4	01	Sueldo anual no.13	20	1955			274,290.00	0.00	274,290.00	0.00	0.00	0.00	0.00%	274,290.00	100.00%
S		12	00	0003		2	1	2	2	03	Pago de horas extraordinarias	20	1955			25,000.00	0.00	25,000.00	12,400.00	7,300.00	19,700.00	78.80%	5,300.00	21.20%
S		12	00	0003		2	1	5	1	01	Contribuciones al seguro de salud	20	1955			245,116.33	0.00	245,116.33	125,731.75	49,195.38	174,927.13	71.36%	70,189.20	28.64%
S		12	00	0003		2	1	5	2	01	Contribuciones al seguro de pensiones	20	1955			245,462.05	0.00	245,462.05	98,011.24	49,264.77	147,276.01	60.00%	98,186.04	40.00%
S		12	00	0003		2	1	5	3	01	Contribuciones al seguro de riesgo laboral	20	1955			41,393.76	0.00	41,393.76	18,784.94	9,020.31	27,805.25	67.17%	13,588.51	32.83%
S		13									SANEAMIENTO AMBIENTAL Y FORESTA					167,768.84	0.00	167,768.84	79,141.44	55,901.03	135,042.47	80.5%	32,726.37	19.5%
S		13	00	0001							PRESERVACIÓN DEL MEDIO AMBIENTE Y CONTR	551				167,768.84	0.00	167,768.84	79,141.44	55,901.03	135,042.47	80.5%	32,726.37	19.5%
S		13	00	0001		2	1	1	2	08	Personal de caracter temporal	20	1955			135,600.00	0.00	135,600.00	67,800.00	52,508.72	120,308.72	88.72%	15,291.28	11.28%
S		13	00	0001		2	1	1	4	01	Sueldo anual no.13	20	1955			11,300.00	0.00	11,300.00	0.00	0.00	0.00	0.00%	11,300.00	100.00%
S		13	00	0001		2	1	5	1	01	Contribuciones al seguro de salud	20	1955			9,614.04	0.00	9,614.04	4,807.02	1,552.71	6,359.73	66.16%	3,254.31	33.85%
S		13	00	0001		2	1	5	2	01	Contribuciones al seguro de pensiones	20	1955			9,627.60	0.00	9,627.60	5,653.02	1,554.90	7,207.92	74.87%	2,419.68	25.13%
S		13	00	0001		2	1	5	3	01	Contribuciones al seguro de riesgo laboral	20	1955			1,627.20	0.00	1,627.20	881.40	284.70	1,166.10	71.86%	461.10	28.34%
S		14									GESTIÓN Y ADMINISTRACIÓN DE SOCIALES					800,000.00	0.00	800,000.00	233,807.71	175,037.00	408,844.71	51.1%	391,155.29	48.9%
S		14	00	0001							ASISTENCIA SOCIAL	224				800,000.00	0.00	800,000.00	233,807.71	175,037.00	408,844.71	51.1%	391,155.29	48.9%
S		14	00	0001		2	4	1	2	01	Ayudas y donaciones programadas a hogares y personas	20	1955			800,000.00	0.00	800,000.00	233,807.71	175,037.00	408,844.71	51.11%	391,155.29	48.89%
S		15									FOMENTO DE LA CULTURA, DEPORTE Y RECREAC					277,727.14	0.00	277,727.14	107,540.60	115,976.32	223,516.92	80.5%	54,210.22	19.5%
S		15	00	0002							DESARROLLO DE EVENTOS DEPORTIVOS Y RECRE	222				277,727.14	0.00	277,727.14	107,540.60	115,976.32	223,516.92	80.5%	54,210.22	19.5%
S		15	00	0002		2	1	1	2	08	Personal de caracter temporal	20	1955			224,400.00	0.00	224,400.00	92,664.68	108,966.96	199,631.64	88.96%	24,768.36	11.04%
S		15	00	0002		2	1	1	4	01	Sueldo anual no.13	20	1955			18,700.00	0.00	18,700.00	0.00	0.00	0.00	0.00%	18,700.00	100.00%
S		15	00	0002		2	1	5	1	01	Contribuciones al seguro de salud	20	1955			15,909.96	0.00	15,909.96	7,719.12	3,658.44	11,377.56	71.51%	4,532.40	28.49%
S		15	00	0002		2	1	5	2	01	Contribuciones al seguro de pensiones	20	1955			15,932.40	0.00	15,932.40	6,049.20	4,680.12	10,729.32	67.34%	5,203.08	32.60%
S		15	00	0002		2	1	5	3	01	Contribuciones al seguro de riesgo laboral	20	1955			2,784.78	0.00	2,784.78	1,107.60	670.80	1,778.40	63.86%	1,008.38	36.14%
S	96										DEUDA PUBLICA Y OTRAS OPERACIONES FINANC					20,000.00	0.00	20,000.00	20,000.00	0.00	20,000.00	100.0%	0.00	0.0%
S	96	00	0001								AMORTIZACIONES DE PRÉSTAMOS	442				20,000.00	0.00	20,000.00	20,000.00	0.00	20,000.00	100.0%	0.00	0.0%
S	96	00	0001			4	2	1	1	01	Disminución de cuentas por pagar de corto plazo Internas	20	1955			20,000.00	0.00	20,000.00	20,000.00	0.00	20,000.00	100.00%	0.00	0.00%
TOTAL CUENTA SERVICIOS MUNICIPALES																9,775,186.26	0.00	9,775,186.26	4,283,594.45	2,275,833.17	6,559,427.62	67.1%	3,215,758.64	32.9%
TOTAL RDS																9,775,186.26	0.00	9,775,186.26	4,283,594.45	2,275,833.17	6,559,427.62	67.1%	3,215,758.64	32.9%



Preparado por

Revisado por

Aprobado por

Manuel Cortés



1-Contraloría General de la República. 2- Cámara de Cuentas. 3- Comisión de Fiscalización y Control. 4- Ayuntamiento Municipal. 5-Dirección General de Presupuesto (DIGEPRES). 6-Dirección General de Contabilidad Gubernamental (DIGECOG).

MINISTERIO DE HACIENDA
DIRECCION GENERAL DE PRESUPUESTO

EJECUCION TRIMESTRAL DE LOS GASTOS Y APLICACIONES FINANCIERAS POR DESTINO DE FONDOS Y ESTRUCTURA PROGRAMATICA
CORRESPONDIENTE AL TERCER TRIMESTRE: JULIO/SEPTIEMBRE DEL 2023

CODIGO DEL CAPITULO

7314

DENOMINACION

JUNTA MUNICIPAL DE VILLA SONADOR

Destino de Fondos	Estructura Programatica					Classificador del Gasto											Presupuesto			Devengado				Balance Disponible	% Balance Disponible
	Partidas No Asign. Prog.	Prog.	Proy.	Act/Obra	Codigo SNIP	Tipo	Obj.	Cta.	Subcta	Aux.	Denominación del Gasto	Función	Fuente de Financ.	Fuente Especifica	Organismo Financiad.	Original	Modificaciones	Vigente	Acumulado Anterior	Trimestre	A la Fecha	% Devengado a la Fecha	24 = 19 - 22		
1	2	3	4	5	6	7	8	9	10	11	12	13	14	15	16	17	18	19 = 17 + 0 - 18	20	21	22 = 20 + 21	23 = 22 / 19	24 = 19 - 22	25 = 24 / 19	
I		01									NORMAS, POLÍTICAS Y ADMINISTRACIÓN MUNIC					1,555,000.00	0.00	1,555,000.00	3,454,000.92	112,520.00	3,566,520.92	229.4%	-2,011,520.92	-129.4%	
I		01	00	0003							ADMINISTRACIÓN MUNICIPAL	111				1,055,000.00	2,789,560.00	3,844,560.00	3,229,300.92	76,520.00	3,305,820.92	86.0%	538,739.08	14.0%	
I		01	00	0003		2	2	7	1	04	Mantenimiento y reparaci?n de obras civiles en instalaciones		20	1955		125,000.00	0.00	125,000.00	25,000.00	0.00	25,000.00	20.00%	100,000.00	80.00%	
I		01	00	0003		2	3	1	3	03	Productos Forestales		20	1955		70,000.00	0.00	70,000.00	20,805.00	19,490.00	40,295.00	57.56%	29,705.00	42.44%	
I		01	00	0003		2	3	7	1	04	Gas GLP		20	1955		60,000.00	0.00	60,000.00	36,300.00	20,400.00	56,700.00	94.50%	3,300.00	5.50%	
I		01	00	0003		2	3	9	1	01	Material para limpieza		20	1955		200,000.00	0.00	200,000.00	14,405.00	19,175.00	33,580.00	16.79%	166,420.00	83.21%	
I		01	00	0003		2	3	9	1	01	Material para limpieza		30	9998		0.00	100,000.00	100,000.00	0.00	17,455.00	17,455.00	17.46%	82,545.00	82.55%	
I		01	00	0003		2	3	9	6	01	Productos el?ctricos y afines		30	9998		200,000.00	0.00	200,000.00	52,340.20	0.00	52,340.20	26.17%	147,659.80	73.83%	
I		01	00	0003		2	6	1	9	01	Otros mobiliarios y equipos no identificados precedentemente		30	9998		400,000.00	0.00	400,000.00	395,150.72	0.00	395,150.72	98.79%	4,849.28	1.21%	
I		01	00	0003		2	6	4	1	01	Autom?viles y camiones		30	9998		0.00	2,689,560.00	2,689,560.00	2,685,300.00	0.00	2,685,300.00	99.84%	4,260.00	0.16%	
I		01	00	0004							SERVICIOS ADMINISTRATIVOS Y FINANCIEROS	111				500,000.00	0.00	500,000.00	224,700.00	36,000.00	260,700.00	52.1%	239,300.00	47.9%	
I		01	00	0004		2	6	1	3	01	Equipo computacional		20	1955		300,000.00	0.00	300,000.00	120,200.00	0.00	120,200.00	40.07%	179,800.00	59.93%	
I		01	00	0004		2	6	8	3	01	Programas de inform?tica		20	1955		200,000.00	0.00	200,000.00	104,500.00	36,000.00	140,500.00	70.25%	59,500.00	29.75%	
I		11									OBRAS PUBLICAS MUNICIPALES					5,900,988.55	0.00	5,900,988.55	3,369,769.71	1,300,788.42	4,670,558.13	79.1%	1,230,430.42	20.9%	
I		11	00	0001							COORDINACIÓN, EJECUCIÓN Y FISCALIZACI?	231				3,185,233.13	556,283.91	3,741,517.04	2,197,679.74	765,536.62	2,963,216.36	79.2%	778,300.68	20.8%	
I		11	00	0001		2	1	2	2	03	Pago de horas extraordinarias		20	1955		50,000.00	0.00	50,000.00	0.00	3,900.00	3,900.00	7.80%	46,100.00	92.20%	
I		11	00	0001		2	2	5	4	01	Alquileres de equipos de transporte, tracci?n y elevaci?n		30	9998		400,000.00	0.00	400,000.00	158,725.54	172,000.00	330,725.54	82.68%	69,274.46	17.32%	
I		11	00	0001		2	2	7	1	01	Obras Menores en edificaciones		20	1955		1,250,000.00	0.00	1,250,000.00	1,050,824.91	173,722.26	1,224,547.17	97.96%	25,452.83	2.04%	
I		11	00	0001		2	2	7	1	01	Obras Menores en edificaciones		30	9998		0.00	506,283.91	506,283.91	322,242.94	164,974.28	487,217.22	96.23%	19,066.69	3.77%	
I		11	00	0001		2	2	7	2	06	Mantenimiento y reparacion de equipos de transporte , tracci		20	1955		400,000.00	0.00	400,000.00	388,060.00	10,150.00	398,210.00	99.55%	1,790.00	0.45%	
I		11	00	0001		2	2	7	2	06	Mantenimiento y reparacion de equipos de transporte , tracci		30	9998		0.00	50,000.00	50,000.00	44,806.35	1,500.00	46,306.35	92.61%	3,693.65	7.39%	
I		11	00	0001		2	2	8	2	01	Comisiones y gastos bancarios		20	1955		65,233.13	0.00	65,233.13	26,793.72	14,379.05	41,172.77	63.12%	24,060.36	36.88%	
I		11	00	0001		2	2	8	7	06	Otros servicios t?cnicos profesionales		30	9995		200,000.00	0.00	200,000.00	22,800.00	22,275.00	45,075.00	22.54%	154,925.00	77.46%	
I		11	00	0001		2	3	1	1	01	Alimentos y bebidas para personas		30	9996		10,000.00	0.00	10,000.00	0.00	0.00	0.00	0.00%	10,000.00	100.00%	
I		11	00	0001		2	3	7	1	01	Gasolina		20	1955		25,000.00	0.00	25,000.00	1,380.00	0.00	1,380.00	5.52%	23,620.00	94.48%	
I		11	00	0001		2	3	7	1	02	Gasol		20	1955		13,400.00	0.00	13,400.00	0.00	0.00	0.00	0.00%	13,400.00	100.00%	
I		11	00	0001		2	3	9	8	01	Otros repuestos y accesorios menores		20	1955		550,000.00	0.00	550,000.00	101,721.00	198,586.03	300,307.03	54.80%	249,692.97	45.40%	
I		11	00	0001		2	3	9	9	01	Productos y Utiles Varios - n.i.p		30	9996		96,600.00	0.00	96,600.00	71,825.28	4,050.00	75,875.28	78.55%	20,724.72	21.45%	
I		11	00	0001		2	7	2	4	02	Supervisi?n de infraestructura terrestre y obras anexas		20	1955		125,000.00	0.00	125,000.00	8,500.00	0.00	8,500.00	6.80%	116,500.00	93.20%	
I		11	01	0051							CONSTRUCCION DE ACERAS Y CONTENES					0.00	1,439,107.43	1,439,107.43	850,706.14	503,901.29	1,354,607.43	94.1%	84,500.00	5.9%	
I		11	01	0051		2	7	2	4	01	Infraestructura terrestre y obras anexas		10	0100		0.00	976,802.59	976,802.59	488,401.30	488,401.29	976,802.59	100.00%	0.00	0.00%	
I		11	01	0051		2	7	2	4	01	Infraestructura terrestre y obras anexas		30	9998		0.00	462,304.84	462,304.84	362,304.84	15,500.00	377,804.84	81.72%	84,500.00	18.28%	
I		11	02	0051							MANTENIMIENTO DE CALLES Y CAMINOS VECINA					50,000.00	0.00	50,000.00	49,450.00	0.00	49,450.00	98.9%	550.00	1.1%	
I		11	02	0051		2	7	2	4	01	Infraestructura terrestre y obras anexas		20	1955		50,000.00	0.00	50,000.00	49,450.00	0.00	49,450.00	98.90%	550.00	1.10%	

MINISTERIO DE HACIENDA
DIRECCION GENERAL DE PRESUPUESTO

EJECUCION TRIMESTRAL DE LOS GASTOS Y APLICACIONES FINANCIERAS POR DESTINO DE FONDOS Y ESTRUCTURA PROGRAMATICA
CORRESPONDIENTE AL TERCER TRIMESTRE: JULIO/SEPTIEMBRE DEL 2023

CODIGO DEL CAPITULO 7314

DENOMINACION JUNTA MUNICIPAL DE VILLA SONADOR

Destino de Fondos	Estructura Programatica					Clasificador del Gasto										Presupuesto			Devengado			Balance Disponible	% Balance Disponible	
	Partidas No Asign. Prog.	Prog.	Proy.	Act/Obra	Codigo SNIP	Tipo	Obj.	Clas.	Subcta	Aux.	Denominación del Gasto	Función	Fuente de Financiamiento	Fuente Especifica	Organismo Financiador	Original	Modificaciones	Vigente	Acumulado Anterior	Trimestre	A la Fecha			% Devengado a la Fecha
1	2	3	4	5	6	7	8	9	10	11	12	13	14	15	16	17	18	19 = 17 + 0 - 18	20	21	22 = 20 + 21	23 = 22 / 19	24 = 19 - 22	25 = 24 / 19
I		11	02	0052							MANTENIMIENTO DE CALLES Y CAMINOS VECINA					50,000.00	0.00	50,000.00	49,448.83	0.00	49,448.83	98.9%	551.17	1.1%
I		11	02	0052		2	7	2	4	01	Infraestructura terrestre y obras anexas		30	9995		50,000.00	0.00	50,000.00	49,448.83	0.00	49,448.83	98.90%	551.17	1.10%
I		11	02	0053							MANTENIMIENTO DE CALLES Y CAMINOS VECINA					20,000.00	0.00	20,000.00	10,000.00	0.00	10,000.00	50.0%	10,000.00	50.0%
I		11	02	0053		2	7	2	4	01	Infraestructura terrestre y obras anexas		20	1955		20,000.00	0.00	20,000.00	10,000.00	0.00	10,000.00	50.00%	10,000.00	50.00%
I		11	02	0054							MANTENIMIENTO DE CALLES Y CAMINOS VECINA					10,000.00	0.00	10,000.00	0.00	0.00	0.0%	10,000.00	100.0%	
I		11	02	0054		2	7	2	4	01	Infraestructura terrestre y obras anexas		20	1955		10,000.00	0.00	10,000.00	0.00	0.00	0.0%	10,000.00	100.00%	
I		11	02	0055							MANTENIMIENTO DE CALLES Y CAMINOS VECINA					30,000.00	0.00	30,000.00	29,570.00	0.00	29,570.00	98.6%	430.00	1.4%
I		11	02	0055		2	7	2	4	01	Infraestructura terrestre y obras anexas		20	1955		30,000.00	0.00	30,000.00	29,570.00	0.00	29,570.00	98.57%	430.00	1.43%
I		11	02	0056							MANTENIMIENTO DE CALLES Y CAMINOS VECINA					50,000.00	0.00	50,000.00	4,200.00	0.00	4,200.00	8.4%	45,800.00	91.8%
I		11	02	0056		2	7	2	4	01	Infraestructura terrestre y obras anexas		20	1955		50,000.00	0.00	50,000.00	4,200.00	0.00	4,200.00	8.40%	45,800.00	91.60%
I		11	02	0057							MANTENIMIENTO DE CALLES Y CAMINOS VECINA					50,000.00	0.00	50,000.00	2,000.00	2,000.00	4,000.00	8.0%	46,000.00	92.0%
I		11	02	0057		2	7	2	4	01	Infraestructura terrestre y obras anexas		20	1955		50,000.00	0.00	50,000.00	2,000.00	2,000.00	4,000.00	8.00%	46,000.00	92.00%
I		11	04	0051							MANTENIMIENTO DE CANCHA - LA COLONIA B					25,000.00	0.00	25,000.00	20,000.00	0.00	20,000.00	80.0%	5,000.00	20.0%
I		11	04	0051		2	7	2	7	01	Obras urbanísticas		20	1955		25,000.00	0.00	25,000.00	20,000.00	0.00	20,000.00	80.00%	5,000.00	20.00%
I		11	04	0052							MANTENIMIENTO DE CANCHA - INGENIO					25,000.00	0.00	25,000.00	12,000.00	10,000.00	22,000.00	88.0%	3,000.00	12.0%
I		11	04	0052		2	7	2	7	01	Obras urbanísticas		20	1955		25,000.00	0.00	25,000.00	12,000.00	10,000.00	22,000.00	88.00%	3,000.00	12.00%
I		11	04	0053							MANTENIMIENTO DE CANCHA - MIRADOR					15,000.00	0.00	15,000.00	5,000.00	0.00	5,000.00	33.3%	10,000.00	66.7%
I		11	04	0053		2	7	2	7	01	Obras urbanísticas		20	1955		15,000.00	0.00	15,000.00	5,000.00	0.00	5,000.00	33.33%	10,000.00	66.67%
I		11	04	0054							MANTENIMIENTO DE CANCHA/PLAY - LA MINITA					50,000.00	0.00	50,000.00	49,850.00	0.00	49,850.00	99.7%	150.00	0.3%
I		11	04	0054		2	7	2	7	01	Obras urbanísticas		20	1955		50,000.00	0.00	50,000.00	49,850.00	0.00	49,850.00	99.70%	150.00	0.30%
I		11	04	0055							MANTENIMIENTO DE PLAY RAMON COLON - SONA					25,000.00	0.00	25,000.00	0.00	0.00	0.0%	25,000.00	100.0%	
I		11	04	0055		2	7	2	7	01	Obras urbanísticas		20	1955		25,000.00	0.00	25,000.00	0.00	0.00	0.00%	25,000.00	100.00%	
I		11	04	0056							MANTENIMIENTO DE CANCHA/PLAY - SONADOR B					25,000.00	0.00	25,000.00	1,000.00	6,000.00	7,000.00	28.0%	18,000.00	72.0%
I		11	04	0056		2	7	2	7	01	Obras urbanísticas		20	1955		25,000.00	0.00	25,000.00	1,000.00	6,000.00	7,000.00	28.00%	18,000.00	72.00%
I		11	04	0057							MANTENIMIENTO DE PLAY RAMON COLON - SONA					50,000.00	0.00	50,000.00	41,815.00	2,000.00	43,815.00	87.6%	6,185.00	12.4%
I		11	04	0057		2	7	2	7	01	Obras urbanísticas		20	1955		50,000.00	0.00	50,000.00	41,815.00	2,000.00	43,815.00	87.53%	6,185.00	12.37%
I		11	07	0051							CONSTRUCCION DE FUNERARIA - LA COLONIA A					194,934.97	0.00	194,934.97	0.00	0.00	0.0%	194,934.97	100.0%	
I		11	07	0051		2	7	1	2	01	Obras para edificación no residencial		20	1955		194,934.97	0.00	194,934.97	0.00	0.00	0.00%	194,934.97	100.00%	
I		11	07	0052							CONSTRUCCION DE FUNERARIA - LA COLONIA B					265,629.07	0.00	265,629.07	0.00	0.00	0.0%	265,629.07	100.0%	
I		11	07	0052		2	7	1	2	01	Obras para edificación no residencial		20	1955		265,629.07	0.00	265,629.07	0.00	0.00	0.00%	265,629.07	100.00%	
I		11	07	0053							CONSTRUCCION DE FUNERARIA - INGENIO					95,100.18	0.00	95,100.18	0.00	0.00	0.0%	95,100.18	100.0%	
I		11	07	0053		2	7	1	2	01	Obras para edificación no residencial		20	1955		95,100.18	0.00	95,100.18	0.00	0.00	0.00%	95,100.18	100.00%	

MINISTERIO DE HACIENDA
DIRECCION GENERAL DE PRESUPUESTO

EJECUCION TRIMESTRAL DE LOS GASTOS Y APLICACIONES FINANCIERAS POR DESTINO DE FONDOS Y ESTRUCTURA PROGRAMATICA
CORRESPONDIENTE AL TERCER TRIMESTRE: JULIO/SEPTIEMBRE DEL 2023

CODIGO DEL CAPITULO 7314

DENOMINACION JUNTA MUNICIPAL DE VILLA SONADOR

Destino de Fondos	Estructura Programatica					Clasificador del Gasto										Presupuesto			Devengado				Balance Disponible	% Balance Disponible
	Partidas No Asign. Prog.	Prog.	Proy.	Act/Obra	Codigo SNIP	Tipo	Obj.	Cta.	Subcta	Aux.	Denominación del Gasto	Función	Fuente de Financ.	Fuente Especifica	Organismo Financ.	Original	Modificaciones	Vigente	Acumulado Anterior	Trimestre	A la Fecha	% Devengado a la Fecha		
1	2	3	4	5	6	7	8	9	10	11	12	13	14	15	16	17	18	19 = 17 + 18	20	21	22 = 20 + 21	23 = 22 / 19	24 = 19 - 22	25 = 24 / 19
I		11	07	0054							CONSTRUCCION DE FUNERARIA - MIRADOR					26,545.27	0.00	26,545.27	0.00	0.00	0.00	0.0%	26,545.27	100.0%
I		11	07	0054		2	7	1	2	01	Obras para edificación no residencial		20	1955		26,545.27	0.00	26,545.27	0.00	0.00	0.00	0.0%	26,545.27	100.0%
I		11	07	0055							CONSTRUCCION DE FUNERARIA - LA MINITA					232,485.56	0.00	232,485.56	0.00	0.00	0.00	0.0%	232,485.56	100.0%
I		11	07	0055		2	7	1	2	01	Obras para edificación no residencial		20	1955		232,485.56	0.00	232,485.56	0.00	0.00	0.00	0.0%	232,485.56	100.0%
I		11	07	0056							CONSTRUCCION DE FUNERARIA - SONADOR A					475,852.32	2,200,000.00	2,675,852.32	0.00	0.00	0.00	0.0%	2,675,852.32	100.0%
I		11	07	0056		2	7	1	2	01	Obras para edificación no residencial		20	1955		475,852.32	0.00	475,852.32	0.00	0.00	0.00	0.0%	475,852.32	100.0%
I		11	07	0056		2	7	1	2	01	Obras para edificación no residencial		30	9998		0.00	2,200,000.00	2,200,000.00	0.00	0.00	0.00	0.0%	2,200,000.00	100.0%
I		11	07	0057							CONSTRUCCION DE FUNERARIA - SONADOR B					625,208.05	0.00	625,208.05	0.00	0.00	0.00	0.0%	625,208.05	100.0%
I		11	07	0057		2	7	1	2	01	Obras para edificación no residencial		20	1955		625,208.05	0.00	625,208.05	0.00	0.00	0.00	0.0%	625,208.05	100.0%
I		11	08	0051							MANTENIMIENTO DEC CLUB CULTURAL ALFREDO					25,000.00	0.00	25,000.00	0.00	0.00	0.00	0.0%	25,000.00	100.0%
I		11	08	0051		2	7	1	2	01	Obras para edificación no residencial		20	1955		25,000.00	0.00	25,000.00	0.00	0.00	0.00	0.0%	25,000.00	100.0%
I		11	08	0052							MANTENIMIENTO CLUB CULTURAL ALFREDO MENA					50,000.00	0.00	50,000.00	22,000.00	2,400.00	24,400.00	48.8%	25,600.00	51.2%
I		11	08	0052		2	7	1	2	01	Obras para edificación no residencial		20	1955		50,000.00	0.00	50,000.00	22,000.00	2,400.00	24,400.00	48.80%	25,600.00	51.20%
I		11	23	0051							ALAMBRADO DE CALLE - LA COLONIA A					75,000.00	0.00	75,000.00	0.00	0.00	0.00	0.0%	75,000.00	100.0%
I		11	23	0051		2	7	2	2	01	Obras de energía		20	1955		75,000.00	0.00	75,000.00	0.00	0.00	0.00	0.0%	75,000.00	100.0%
I		11	23	0052							ALAMBRADO DE CALLE - LA COLONIA B					75,000.00	0.00	75,000.00	17,550.00	8,950.51	26,500.51	35.3%	48,499.49	64.7%
I		11	23	0052		2	7	2	2	01	Obras de energía		20	1955		75,000.00	0.00	75,000.00	17,550.00	8,950.51	26,500.51	35.33%	48,499.49	64.67%
I		11	23	0053							ALAMBRADO DE CALLE - INGENIO					50,000.00	0.00	50,000.00	2,500.00	0.00	2,500.00	5.0%	47,500.00	95.0%
I		11	23	0053		2	7	2	2	01	Obras de energía		20	1955		50,000.00	0.00	50,000.00	2,500.00	0.00	2,500.00	5.00%	47,500.00	95.00%
I		11	23	0054							ALUMBRADO DE CALLES - MIRADOR					50,000.00	0.00	50,000.00	5,000.00	0.00	5,000.00	10.0%	45,000.00	90.0%
I		11	23	0054		2	7	2	2	01	Obras de energía		20	1955		50,000.00	0.00	50,000.00	5,000.00	0.00	5,000.00	10.00%	45,000.00	90.00%
I	96										DEUDA PUBLICA Y OTRAS OPERACIONES FINANCIERAS					690,000.00	0.00	690,000.00	495,975.00	55,975.00	551,950.00	80.0%	138,050.00	20.0%
I	96		00	0001							AMORTIZACIONES DE PRÉSTAMOS	442				690,000.00	0.00	690,000.00	495,975.00	55,975.00	551,950.00	80.0%	138,050.00	20.0%
I	96		00	0001		4	2	1	1	01	Disminución de cuentas por pagar de corto plazo internacionales		20	1955		690,000.00	0.00	690,000.00	495,975.00	55,975.00	551,950.00	79.99%	138,050.00	20.01%
TOTAL CUENTA INVERSIÓN																6,145,988.55	6,984,951.34	15,130,939.89	7,319,745.63	1,469,283.42	8,789,029.05	58.1%	6,341,910.84	41.9%

TOTAL RDS 6,145,988.55 6,984,951.34 15,130,939.89 7,319,745.63 1,469,283.42 8,789,029.05 58.1% 6,341,910.84 41.9%

Preparado por *[Firma]*



Revisado por *[Firma]*

Aprobado por *[Firma]*



MINISTERIO DE HACIENDA
DIRECCION GENERAL DE PRESUPUESTO

EJECUCION TRIMESTRAL DE LOS GASTOS Y APLICACIONES FINANCIERAS POR DESTINO DE FONDOS Y ESTRUCTURA PROGRAMATICA
CORRESPONDIENTE AL TERCER TRIMESTRE: JULIO/SEPTIEMBRE DEL 2023

CODIGO DEL CAPITULO 7314

DENOMINACION JUNTA MUNICIPAL DE VILLA SONADOR

Destino de Fondos	Estructura Programatica				Codigo SNIP	Classificador del Gasto						Función	Fuente de Financiamiento	Fuente Especifica	Organismo Financiador	Presupuesto			Devengado				Balance Disponible	% Balance Disponible
	Partidas No Asign. Prog.	Prog.	Proy.	Act/Obra		Tipo	Obj.	Cta.	Subcta	Aux.	Denominación del Gasto					Original	Modificaciones	Vigente	Acumulado Anterior	Trimestre	A la Fecha	% Devengado a la Fecha		
1	2	3	4	5	6	7	8	9	10	11	12	13	14	15	16	17	18	19 = 17 + 0 - 18	20	21	22 = 20 + 21	23 = 22 / 19	24 = 10 - 22	25 = 24 / 19
S		01									NORMAS, POLÍTICAS Y ADMINISTRACIÓN MUNIC					4,176,948.14	0.00	4,176,948.14	1,916,364.99	929,226.10	2,845,591.09	68.1%	1,331,357.05	31.9%
S		01	00	0003							ADMINISTRACIÓN MUNICIPAL	111				3,983,000.80	0.00	3,983,000.80	1,846,172.29	892,314.38	2,738,486.67	68.8%	1,244,514.13	31.2%
S		01	00	0003		2	1	1	2	08	Personal de caracter temporal		20	1955		50,000.00	0.00	50,000.00	49,068.00	0.00	49,068.00	98.14%	932.00	1.86%
S		01	00	0003		2	1	1	5	03	Prestaci?n laboral por desvinculaci?n		20	1955		50,000.00	0.00	50,000.00	38,383.48	10,866.00	49,249.48	98.50%	750.52	1.50%
S		01	00	0003		2	1	2	2	03	Pago de horas extraordinarias		20	1955		28,000.00	0.00	28,000.00	21,400.00	5,598.00	26,998.00	96.42%	1,002.00	3.58%
S		01	00	0003		2	2	1	3	01	Tel?fono local		30	9998		300,000.00	0.00	300,000.00	91,866.72	84,268.96	176,135.68	58.71%	123,864.32	41.29%
S		01	00	0003		2	2	1	6	01	Energ?a el?ctrica		20	1955		3,000.80	0.00	3,000.80	2,500.00	0.00	2,500.00	83.31%	500.80	16.69%
S		01	00	0003		2	2	1	7	01	Agua		20	1955		5,080.00	0.00	5,080.00	0.00	0.00	0.00	0.00%	5,080.00	100.00%
S		01	00	0003		2	2	2	1	01	Publicidad y propaganda		20	1955		400,000.00	0.00	400,000.00	97,000.00	124,000.00	221,000.00	55.25%	179,000.00	44.75%
S		01	00	0003		2	2	2	2	01	Impresi?n y encuademaci?n		20	1955		25,000.00	0.00	25,000.00	4,940.00	7,570.00	12,510.00	50.04%	12,490.00	49.96%
S		01	00	0003		2	2	4	1	01	Pasajes		20	1955		2,000.00	0.00	2,000.00	1,500.00	0.00	1,500.00	75.00%	500.00	25.00%
S		01	00	0003		2	2	4	4	01	Peaje		20	1955		2,000.00	0.00	2,000.00	1,500.00	0.00	1,500.00	75.00%	500.00	25.00%
S		01	00	0003		2	2	6	2	01	Seguro de bienes muebles		30	9998		157,000.00	0.00	157,000.00	0.00	81,255.04	81,255.04	51.75%	75,744.96	48.25%
S		01	00	0003		2	2	6	3	01	Seguros de personas		30	9995		300,000.00	0.00	300,000.00	230,405.75	65,489.96	295,895.71	98.63%	4,104.29	1.37%
S		01	00	0003		2	2	8	4	01	Servicios funerarios y gastos conexos		30	9995		50,000.00	0.00	50,000.00	7,500.00	17,000.00	24,500.00	49.00%	25,500.00	51.00%
S		01	00	0003		2	2	8	6	01	Eventos generales		30	9998		500,000.00	0.00	500,000.00	439,849.83	51,616.62	491,466.45	98.29%	8,533.55	1.71%
S		01	00	0003		2	2	8	7	08	Otros servicios t?cnicos profesionales		30	9998		20,000.00	0.00	20,000.00	19,416.00	0.00	19,416.00	97.08%	584.00	2.92%
S		01	00	0003		2	3	1	1	01	Alimentos y bebidas para personas		30	9998		50,920.00	0.00	50,920.00	48,995.00	800.00	49,795.00	97.79%	1,125.00	2.21%
S		01	00	0003		2	3	1	3	03	Productos Forestales		20	1955		4,000.00	0.00	4,000.00	0.00	0.00	0.00	0.00%	4,000.00	100.00%
S		01	00	0003		2	3	2	3	01	Prendas de vestir		30	9995		200,000.00	0.00	200,000.00	7,750.00	0.00	7,750.00	3.88%	192,250.00	96.13%
S		01	00	0003		2	3	7	1	01	Gasolina		20	1955		10,000.00	0.00	10,000.00	0.00	0.00	0.00	0.00%	10,000.00	100.00%
S		01	00	0003		2	3	7	1	02	Gasol		20	1955		1,700,000.00	0.00	1,700,000.00	705,408.51	415,699.80	1,121,108.31	65.95%	578,891.89	34.05%
S		01	00	0003		2	3	7	1	04	Gas GLP		20	1955		6,000.00	0.00	6,000.00	0.00	5,000.00	5,000.00	83.33%	1,000.00	16.67%
S		01	00	0003		2	3	9	1	01	Material para limpieza		20	1955		35,000.00	0.00	35,000.00	21,440.00	7,175.00	28,615.00	81.76%	6,385.00	18.24%
S		01	00	0003		2	3	9	2	01	Utiles de escritorio, oficina inform?tica y de ense?anza		20	1955		10,000.00	0.00	10,000.00	7,915.00	0.00	7,915.00	79.15%	2,085.00	20.85%
S		01	00	0003		2	3	9	4	01	Utiles destinados a actividades deportivas y recreativas		20	1955		25,000.00	0.00	25,000.00	13,484.00	3,300.00	16,784.00	67.14%	8,216.00	32.86%
S		01	00	0003		2	3	9	9	01	Productos y Utiles Varios n.l.p		30	9995		50,000.00	0.00	50,000.00	35,850.00	12,675.00	48,525.00	97.05%	1,475.00	2.95%
S		01	00	0004							SERVICIOS ADMINISTRATIVOS Y FINANCIEROS	111				193,847.34	0.00	193,847.34	70,192.70	36,911.72	107,104.42	55.2%	86,842.92	44.8%
S		01	00	0004		2	1	1	5	03	Prestaci?n laboral por desvinculaci?n		20	1955		50,000.00	0.00	50,000.00	18,667.00	0.00	18,667.00	37.33%	31,333.00	62.67%
S		01	00	0004		2	2	8	2	01	Comisiones y gastos bancarios		20	1955		98,947.34	0.00	98,947.34	19,825.70	32,811.72	52,637.42	53.20%	46,309.92	46.80%
S		01	00	0004		2	3	3	1	01	Papel de escritorio		20	1955		25,000.00	0.00	25,000.00	15,250.00	4,100.00	19,350.00	77.40%	5,650.00	22.60%
S		01	00	0004		2	3	9	2	01	Utiles de escritorio, oficina inform?tica y de ense?anza		20	1955		20,000.00	0.00	20,000.00	16,450.00	0.00	16,450.00	82.25%	3,550.00	17.75%
S		12									GESTIÓN Y ADMINISTRACIÓN DE SERVICIOS PÚ					4,332,742.14	0.00	4,332,742.14	1,926,739.71	999,692.72	2,926,432.43	67.5%	1,406,309.71	32.5%
S		12	00	0003							MANEJO DE RESIDUOS SÓLIDOS	228				4,332,742.14	0.00	4,332,742.14	1,926,739.71	999,692.72	2,926,432.43	67.5%	1,406,309.71	32.5%
S		12	00	0003		2	1	1	1	01	Sueldos fijos		20	1955		3,291,480.00	0.00	3,291,480.00	1,665,411.78	871,716.26	2,537,128.04	77.08%	754,351.96	22.92%

MINISTERIO DE HACIENDA
DIRECCION GENERAL DE PRESUPUESTO

EJECUCION TRIMESTRAL DE LOS GASTOS Y APLICACIONES FINANCIERAS POR DESTINO DE FONDOS Y ESTRUCTURA PROGRAMATICA
CORRESPONDIENTE AL TERCER TRIMESTRE: JULIO/SEPTIEMBRE DEL 2023

CODIGO DEL CAPITULO 7314

DENOMINACION JUNTA MUNICIPAL DE VILLA SONADOR

Destino de Fondos	Estructura Programatica					Classificador del Gasto										Presupuesto			Devengado				Balance Disponible	% Balance Disponible
	Partidas No Asign. Prog	Prog.	Proy.	Act/Obra	Codigo SNIP	Tipo	Obj.	Cta.	Subcta	Aux.	Denominación del Gasto	Función	Fuente de Financ.	Fuente Especifica	Organismo Financiador	Original	Modificaciones	Vigentes	Acumulado Anterior	Trimestre	A la Fecha	% Devengado a la Fecha		
E	01										12					17	18	19 = 17 + 0 + 18	20	21	22 = 20 + 21	23 = 22 / 19	24 = 19 - 22	25 = 24 / 19
E	01										NORMAS, POLÍTICAS Y ADMINISTRACIÓN MUNIC					40,000.00	0.00	40,000.00	10,000.00	19,511.39	29,511.39	73.8%	10,488.61	26.2%
E	01	00	0003								ADMINISTRACIÓN MUNICIPAL	111				40,000.00	0.00	40,000.00	10,000.00	19,511.39	29,511.39	73.8%	10,488.61	26.2%
E	01	00	0003			2	3	1	1	01	Alimentos y bebidas para personas		20	1955		20,000.00	0.00	20,000.00	10,000.00	7,501.40	17,501.40	87.51%	2,498.60	12.49%
E	01	00	0003			2	3	9	9	01	Productos y Útiles Varios n.l.p		20	1955		20,000.00	0.00	20,000.00	0.00	12,009.99	12,009.99	60.05%	7,990.01	39.95%
E	14										GESTIÓN Y ADMINISTRACIÓN DE SOCIALES					601,131.81	0.00	601,131.81	403,304.39	109,255.82	512,560.21	85.3%	88,571.60	14.7%
E	14	00	0002								EDUCACIÓN Y FORMACIÓN INTEGRAL	221				420,251.81	0.00	420,251.81	330,030.60	51,793.49	381,824.09	90.9%	38,427.72	9.1%
E	14	00	0002			2	2	8	2	01	Comisiones y gastos bancarios		20	1955		51,131.81	0.00	51,131.81	13,414.80	12,908.49	26,323.29	51.48%	24,808.52	48.52%
E	14	00	0002			2	2	8	6	03	Actuaciones deportivas		20	1955		25,000.00	0.00	25,000.00	4,000.00	10,000.00	14,000.00	56.00%	11,000.00	44.00%
E	14	00	0002			2	4	1	2	01	Ayudas y donaciones programadas a hogares y personas		20	1955		314,120.00	0.00	314,120.00	285,115.80	28,885.00	312,000.80	99.33%	2,119.20	0.67%
E	14	00	0002			2	4	1	4	01	Becas Nacionales		20	1955		30,000.00	0.00	30,000.00	27,500.00	2,000.00	29,500.00	98.33%	500.00	1.67%
E	14	00	0003								PRESTACIONES DE SALUD Y ASISTENCIA PRIMA	223				180,880.00	0.00	180,880.00	73,273.79	57,462.33	130,736.12	72.3%	50,143.88	27.7%
E	14	00	0003			2	3	4	1	01	Productos medicinales		30	9998		180,880.00	0.00	180,880.00	73,273.79	57,462.33	130,736.12	72.28%	50,143.88	27.72%
E	15										FOMENTO DE LA CULTURA, DEPORTE Y RECREAC					25,000.00	0.00	25,000.00	25,000.00	39,000.00	64,000.00	256.0%	-39,000.00	-156.0%
E	15	00	0001								FOMENTO DE LA CULTURA Y EL ARTE	222				25,000.00	43,468.05	68,468.05	25,000.00	39,000.00	64,000.00	93.5%	4,468.05	6.5%
E	15	00	0001			2	2	8	6	01	Eventos generales		20	1955		25,000.00	0.00	25,000.00	0.00	23,000.00	23,000.00	92.00%	2,000.00	8.00%
E	15	00	0001			2	2	8	6	01	Eventos generales		30	9998		0.00	43,468.05	43,468.05	25,000.00	16,000.00	41,000.00	94.32%	2,468.05	5.68%
E	98										ADM. DE CONTRIBUCIONES ESPECIALES (TRANS					420,000.00	0.00	420,000.00	69,150.00	129,865.00	199,015.00	47.4%	220,985.00	52.6%
E	98	00	0000								TRANSFERENCIAS INSTITUCIONES PÚBLICAS Y					420,000.00	0.00	420,000.00	69,150.00	129,865.00	199,015.00	47.4%	220,985.00	52.6%
E	98	00	0000			2	4	1	6	01	Transferencias corrientes a asociaciones sin fines de lucro		20	1955		420,000.00	0.00	420,000.00	69,150.00	129,865.00	199,015.00	47.38%	220,985.00	52.62%
TOTAL CUENTA EDUCACION , SALUD Y GENERO																1,086,131.81	43,468.05	1,129,599.86	507,454.39	297,632.21	805,086.60	71.3%	324,513.26	28.7%
TOTAL RDS																1,086,131.81	43,468.05	1,129,599.86	507,454.39	297,632.21	805,086.60	71.3%	324,513.26	28.7%

ARBITRIOS
[Signature]
Preparado por

[Signature]
Revisado por

[Signature]
Aprobado por

1- Contraloría General de la República, 2- Cámara de Cuentas, 3- Comisión de Fiscalización y Control, 4- Ayuntamiento Municipal, 5- Dirección General de Presupuesto (DIGEPRES), 6- Dirección General de Contabilidad Gubernamental (DIGECOG)



MINISTERIO DE HACIENDA
DIRECCION GENERAL DE PRESUPUESTO
EJECUCION FINANCIERA DE LOS PROYECTOS Y OBRAS
CORRESPONDIENTE AL TRIMESTRE: JULIO - SEPTIEMBRE DEL 2023

CODIGO DEL CAPITULO 7314

DENOMINACION JUNTA MUNICIPAL DE VILLA SONADOR

Códigos			Denominación	PPM	Mod. Contrato	Costo Total de la Obra	Ejecutado (devengado o) años anteriores	Pagado años anteriores	Pendiente por pagar	Presupuesto de año			Ejecución Financiera Trimestral			Pagado en trimestres por deudas años anteriores	Total General pagado	Monto Pendiente de pago
Prog	Obra	SNIP								Original	Modificaciones	Vigente	Pagado Trimestres Anteriores	Pagado en el Trimestre	Pagado acumulado a la Fecha			
1	2	3	4	5	6	7	8	9	10	11	12	13	14	15	16 = 15 + 14	17	18 = 9 + 17	19 = 7 - 8
			Proyecto 01			0.00	0.00	0.00	0.00	0.00	1,439,107.43	1,439,107.43	850,706.14	503,901.29	1,354,607.43	0.00	1,354,607.43	84,500.00
01	0051		CONSTRUCCION DE ACERAS Y CONTENES			0.00	0.00	0.00	0.00	0.00	1,439,107.43	1,439,107.43	850,706.14	503,901.29	1,354,607.43	0.00	1,354,607.43	84,500.00
			Proyecto 02			250,000.00	0.00	0.00	0.00	250,000.00	0.00	260,000.00	144,668.83	2,000.00	146,668.83	0.00	146,668.83	113,331.17
02	0051		MANTENIMIENTO DE CALLES Y CAMINOS VECINA			50,000.00	0.00	0.00	0.00	50,000.00	0.00	50,000.00	49,450.00	0.00	49,450.00	0.00	49,450.00	550.00
02	0052		MANTENIMIENTO DE CALLES Y CAMINOS VECINA			50,000.00	0.00	0.00	0.00	50,000.00	0.00	50,000.00	49,448.83	0.00	49,448.83	0.00	49,448.83	551.17
02	0053		MANTENIMIENTO DE CALLES Y CAMINOS VECINA			20,000.00	0.00	0.00	0.00	20,000.00	0.00	20,000.00	10,000.00	0.00	10,000.00	0.00	10,000.00	10,000.00
02	0054		MANTENIMIENTO DE CALLES Y CAMINOS VECINA			10,000.00	0.00	0.00	0.00	10,000.00	0.00	10,000.00	0.00	0.00	0.00	0.00	0.00	10,000.00
02	0055		MANTENIMIENTO DE CALLES Y CAMINOS VECINA			30,000.00	0.00	0.00	0.00	30,000.00	0.00	30,000.00	29,570.00	0.00	29,570.00	0.00	29,570.00	430.00
02	0056		MANTENIMIENTO DE CALLES Y CAMINOS VECINA			50,000.00	0.00	0.00	0.00	50,000.00	0.00	50,000.00	4,200.00	0.00	4,200.00	0.00	4,200.00	45,800.00
02	0057		MANTENIMIENTO DE CALLES Y CAMINOS VECINA			50,000.00	0.00	0.00	0.00	50,000.00	0.00	50,000.00	2,000.00	2,000.00	4,000.00	0.00	4,000.00	46,000.00
			Proyecto 04			215,000.00	0.00	0.00	0.00	215,000.00	0.00	215,000.00	129,665.00	18,000.00	147,665.00	0.00	147,665.00	67,335.00
04	0051		MANTENIMIENTO DE CANCHA - LA COLONIA B			25,000.00	0.00	0.00	0.00	25,000.00	0.00	25,000.00	20,000.00	0.00	20,000.00	0.00	20,000.00	5,000.00
04	0052		MANTENIMIENTO DE CANCHA - INGENIO			25,000.00	0.00	0.00	0.00	25,000.00	0.00	25,000.00	12,000.00	10,000.00	22,000.00	0.00	22,000.00	3,000.00
04	0053		MANTENIMIENTO DE CANCHA - MIRADOR			15,000.00	0.00	0.00	0.00	15,000.00	0.00	15,000.00	5,000.00	0.00	5,000.00	0.00	5,000.00	10,000.00
04	0054		MANTENIMIENTO DE CANCHA/PLAY - LA MINITA			50,000.00	0.00	0.00	0.00	50,000.00	0.00	50,000.00	49,850.00	0.00	49,850.00	0.00	49,850.00	150.00
04	0055		MANTENIMIENTO DE PLAY RAMON COLON - SONA			25,000.00	0.00	0.00	0.00	25,000.00	0.00	25,000.00	0.00	0.00	0.00	0.00	0.00	25,000.00
04	0056		MANTENIMIENTO DE CANCHA/PLAY - SONADOR B			25,000.00	0.00	0.00	0.00	25,000.00	0.00	25,000.00	1,000.00	6,000.00	7,000.00	0.00	7,000.00	18,000.00
04	0057		MANTENIMIENTO DE PLAY RAMON COLON - SONA			50,000.00	0.00	0.00	0.00	50,000.00	0.00	50,000.00	41,815.00	2,000.00	43,815.00	0.00	43,815.00	6,185.00
			Proyecto 07			1,915,755.42	0.00	0.00	0.00	1,915,755.42	2,200,000.00	4,115,755.42	0.00	0.00	0.00	0.00	0.00	4,115,755.42
07	0051		CONSTRUCCION DE FUNERARIA - LA COLONIA A			194,934.97	0.00	0.00	0.00	194,934.97	0.00	194,934.97	0.00	0.00	0.00	0.00	0.00	194,934.97
07	0052		CONSTRUCCION DE FUNERARIA - LA COLONIA B			265,629.07	0.00	0.00	0.00	265,629.07	0.00	265,629.07	0.00	0.00	0.00	0.00	0.00	265,629.07
07	0053		CONSTRUCCION DE FUNERARIA - INGENIO			95,100.18	0.00	0.00	0.00	95,100.18	0.00	95,100.18	0.00	0.00	0.00	0.00	0.00	95,100.18



MINISTERIO DE HACIENDA
DIRECCION GENERAL DE PRESUPUESTO
EJECUCION FINANCIERA DE LOS PROYECTOS Y OBRAS
CORRESPONDIENTE AL TRIMESTRE: JULIO - SEPTIEMBRE DEL 2023


CODIGO DEL CAPITULO

DENOMINACION

Códigos			Denominación	PPM	Mod. Contrato	Costo Total de la Obra	Ejecutado (devengad o) años anteriores	Pagado años anteriores	Pendiente por pagar	Presupuesto de año			Ejecución Financiera Trimestral			Pagado en trimestres por deudas años anteriores	Total General pagado	Monto Pendiente de pago
Prog	Obra	SNIP								Original	Modificaciones	Vigente	Pagado Trimestres Anteriores	Pagado en el Trimestre	Pagado acumulado a la Fecha			
1	2	3	4	5	6	7	8	9	10	11	12	13	14	15	16 = 14 + 15	17	18 = 9 + 17	19 = 7 - 8
07	0054		CONSTRUCCION DE FUNERARIA - MIRADOR			26,545.27	0.00	0.00	0.00	26,545.27	0.00	26,545.27	0.00	0.00	0.00	0.00	0.00	26,545.27
07	0055		CONSTRUCCION DE FUNERARIA - LA MINITA			232,485.56	0.00	0.00	0.00	232,485.56	0.00	232,485.56	0.00	0.00	0.00	0.00	0.00	232,485.56
07	0056		CONSTRUCCION DE FUNERARIA - SONADOR A			475,852.32	0.00	0.00	0.00	475,852.32	2,200,000.00	2,675,852.32	0.00	0.00	0.00	0.00	0.00	2,675,852.32
07	0057		CONSTRUCCION DE FUNERARIA - SONADOR B			625,208.05	0.00	0.00	0.00	625,208.05	0.00	625,208.05	0.00	0.00	0.00	0.00	0.00	625,208.05
			Proyecto 08			75,000.00	0.00	0.00	0.00	75,000.00	0.00	75,000.00	22,000.00	2,400.00	24,400.00	0.00	24,400.00	50,600.00
08	0051		MANTENIMIENTO DEC CLUB CULTURAL ALFREDO			25,000.00	0.00	0.00	0.00	25,000.00	0.00	25,000.00	0.00	0.00	0.00	0.00	0.00	25,000.00
08	0052		MANTENIMIENTO CLUB CULTURAL ALFREDO MENA			50,000.00	0.00	0.00	0.00	50,000.00	0.00	50,000.00	22,000.00	2,400.00	24,400.00	0.00	24,400.00	25,600.00
			Proyecto 23			250,000.00	0.00	0.00	0.00	250,000.00	0.00	250,000.00	25,050.00	8,950.51	34,000.51	0.00	34,000.51	215,999.49
23	0051		ALAMBRADO DE CALLE - LA COLONIA A			75,000.00	0.00	0.00	0.00	75,000.00	0.00	75,000.00	0.00	0.00	0.00	0.00	0.00	75,000.00
23	0052		ALAMBRADO DE CALLE - LA COLONIA B			75,000.00	0.00	0.00	0.00	75,000.00	0.00	75,000.00	17,550.00	8,950.51	26,500.51	0.00	26,500.51	48,499.49
23	0053		ALAMBRADO DE CALLE - INGENIO			50,000.00	0.00	0.00	0.00	50,000.00	0.00	50,000.00	2,500.00	0.00	2,500.00	0.00	2,500.00	47,500.00
23	0054		ALUMBRADO DE CALLES - MIRADOR			50,000.00	0.00	0.00	0.00	50,000.00	0.00	50,000.00	5,000.00	0.00	5,000.00	0.00	5,000.00	45,000.00
TOTAL GENERAL						2,715,755.42	0.00	0.00	0.00	2,715,755.42	3,839,107.43	6,354,862.85	1,172,069.97	535,251.80	1,707,341.77	0.00	1,707,341.77	4,647,521.08


Preparado por


Revisado por


Aprobado por

1- Contraloría General de la República, 2- Cámara de Cuentas, 3- Comisión de Fiscalización y Control, 4- Ayuntamiento Municipal, 5- Dirección General de Presupuesto (DIGEPRES), 6- Dirección General de Contabilidad Gubernamental (DIGECOG)

