



JUNTA DISTRITAL EL ROSARIO
Gestión 2020-2024

EJECUCIÓN PRESUPUESTARIA
1ER TRIMESTRE
2023

MINISTERIO DE HACIENDA
DIRECCION GENERAL DE PRESUPUESTO
EJECUCION TRIMESTRAL DE LOS INGRESOS Y FUENTES DE FINANCIAMIENTO
CORRESPONDIENTE AL PRIMER TRIMESTRE DEL AÑO 2023

Código Capitulo: **7206**

Denominación: **Junta de Distrito Municipal de El Rosario (San Juan de la Maguana)**

Clasificador de Ingresos					Concepto Definición	Entidad Orogante	Fuente Financiamiento	Fuente Especifica	Organismo Financiacior	Presupuesto			Percibido					
Tipo	Concepto	Cuenta	Subcuenta	Auxiliar						Original	Modificaciones	Vigente	Acumulado Anterior	Total Trimestre	Acumulado a la Fecha	(%) Ingresado a la Fecha	Balance por Percibir	(%) Balance por Percibir
1	2	3	4	5	6	7	8	9	10	11	12	13=11+12	14	15	16=14+15	17=16/13	18=13-16	19=18/13
1					Clasificador de Ingresos					23,130,616.00	6,425,899.61	29,556,515.61	0.00	8,859,963.81	8,859,963.81	29.98	20,696,551.80	70.02
1	1				IMPUESTOS					18,000.00	0.00	18,000.00	0.00	900.00	900.00	5.00	17,100.00	95.00
1	1	4			IMPUESTOS INTERNOS SOBRE MERCANCIAS Y SERVICIOS					18,000.00	0.00	18,000.00	0.00	900.00	900.00	5.00	17,100.00	95.00
1	1	4	3		IMPUESTOS AL USO DE BIENES Y SERVICIOS					18,000.00	0.00	18,000.00	0.00	900.00	900.00	5.00	17,100.00	95.00
1	1	4	3	21	Certificación de animales	0000	30	9996	102	8,000.00	0.00	8,000.00	0.00	900.00	900.00	11.25	7,100.00	88.75
1	1	4	3	28	Impuesto sobre tramitación de documentos	0000	30	9996	102	5,000.00	0.00	5,000.00	0.00	0.00	0.00	0.00	5,000.00	100.00
1	1	4	3	29	Impuesto sobre registro de documentos	0000	30	9996	102	5,000.00	0.00	5,000.00	0.00	0.00	0.00	0.00	5,000.00	100.00
1	4				TRANSFERENCIAS					23,112,616.00	6,425,899.61	29,538,515.61	0.00	8,859,063.81	8,859,063.81	29.99	20,679,451.80	70.01
1	4	1			TRANSFERENCIAS CORRIENTES					16,178,831.00	0.00	16,178,831.00	0.00	3,912,669.00	3,912,669.00	24.18	12,266,162.00	75.82
1	4	1	5		TRANSFERENCIAS CORRIENTES RECIBIDAS POR LOS AYUNTAMIENTOS					16,178,831.00	0.00	16,178,831.00	0.00	3,912,669.00	3,912,669.00	24.18	12,266,162.00	75.82
1	4	1	5	03	Ordinaria según ley (CORRIENTE)	0000	20	1955	100	16,178,831.00	0.00	16,178,831.00	0.00	3,912,669.00	3,912,669.00	24.18	12,266,162.00	75.82
1	4	2			TRANSFERENCIAS DE CAPITAL					6,933,785.00	6,425,899.61	13,359,684.61	0.00	4,946,394.81	4,946,394.81	37.02	8,413,289.80	62.98
1	4	2	5		TRANSFERENCIAS DE CAPITAL RECIBIDAS POR LOS AYUNTAMIENTOS					6,933,785.00	6,425,899.61	13,359,684.61	0.00	4,946,394.81	4,946,394.81	37.02	8,413,289.80	62.98
1	4	2	5	03	Ordinaria según ley (CAPITAL)	0000	20	1955	100	6,933,785.00	0.00	6,933,785.00	0.00	1,733,445.00	1,733,445.00	25.00	5,200,340.00	75.00
1	4	2	5	05	De Instituciones Públicas Descentralizadas y Autónomas no Financieras	0000	10	100	100	0.00	6,425,899.61	6,425,899.61	0.00	3,212,949.81	3,212,949.81	50.00	3,212,949.80	50.00
3					Clasificador de Financiamiento					0.00	827,886.76	827,886.76	0.00	827,886.76	827,886.76	100.00	0.00	0.00
3	1				DISMINUCIÓN DE ACTIVOS FINANCIEROS					0.00	827,886.76	827,886.76	0.00	827,886.76	827,886.76	100.00	0.00	0.00
3	1	1			DISMINUCIÓN DE ACTIVOS FINANCIEROS CORRIENTES					0.00	827,886.76	827,886.76	0.00	827,886.76	827,886.76	100.00	0.00	0.00
3	1	1	1		Disminución de disponibilidades					0.00	827,886.76	827,886.76	0.00	827,886.76	827,886.76	100.00	0.00	0.00
3	1	1	1	01	Disminución de disponibilidades internas	0000	30	9998	102	0.00	807,272.20	807,272.20	0.00	807,272.20	807,272.20	100.00	0.00	0.00
3	1	1	1	01	Disminución de disponibilidades internas	0000	40	9992	103	0.00	20,614.56	20,614.56	0.00	20,614.56	20,614.56	100.00	0.00	0.00

Código Capítulo: **7206**

Denominación: **Junta de Distrito Municipal de El Rosario (San Juan de la Magdalena)**

**MINISTERIO DE HACIENDA
 DIRECCION GENERAL DE PRESUPUESTO
 EJECUCION TRIMESTRAL DE LOS INGRESOS Y FUENTES DE FINANCIAMIENTO
 CORRESPONDIENTE AL PRIMER TRIMESTRE DEL AÑO 2023**

1	2	3	4	5	6	7	8	9	10	Presupuesto			Peribido					
										Original	Modificaciones	Vigente	Acumulado Anterior	Total Trimestre	Acumulado a la Fecha	Ingresado a la Fecha	Balance por Percibir	Balance por Percibir
Tipo	Concepto	Cuenta	Subcuenta	Auxiliar	Concepto Definición	Entidad Otorgante	Fuente Financiamiento	Fuente Especifica	Organismo Financiador									
1	2	3	4	5	6	7	8	9	10	11	12	13=11+12	14	15	16=14+15	17=16/13	18=13-16	19=18/13
TOTAL RDS										23,130,616.00	7,253,786.37	30,384,402.37	0.00	9,687,850.57	9,687,850.57	31.98	20,696,551.80	68.12


 Proprietario por

CONTABILIDAD
 2020-2024
 EL ROSARIO, REP. DOM.


 Lic. Fernando Del Rosario
 Revisado por

TESORERIA
 2020-2024
 EL ROSARIO, REP. DOM.


 Licda. Nilsaury Adames Germán
 Aprobado por

DIRECTORA
 2020-2024
 EL ROSARIO, REP. DOM.

MINISTERIO DE HACIENDA
DIRECCION GENERAL DE PRESUPUESTO
EJECUCIÓN TRIMESTRAL DE LOS GASTOS Y APLICACIONES FINANCIERAS POR DESTINO DE FONDOS Y ESTRUCTURA PROGRAMATICA
CORRESPONDIENTE AL PRIMER TRIMESTRE DEL AÑO 2023

Código del Capítulo: **7206**

Denominación: **Junta de Distrito Municipal de El Rosario (San Juan de la Maguana)**

Destino de Fondos	Estructura Programática					SNIP	Clasificador del Gasto					Función	Fuente Financiamiento	Fuente Especifica	Organismo Financador	Presupuesto			Devengado				Balance Disponible	% Balance Disponible
	Partidas no Asig. a Prog.	Programa	Proyecto	Actividad/Obra	Tipo		Objeto	Cuenta	Subcuenta	Auxiliar	Denominación del Gasto					Original	Modificaciones	Vigente	Acumulado Anterior	Trimestre	A la Fecha	% Devengado a la Fecha		
1	2	3	4	5	6	7	8	9	10	11	12	13	14	15	16	17	18	19 = 17 +/- 18	20	21	22 = 20 + 21	23 = 22 ÷ 19	24 = 19 - 22	25 = 24 ÷ 19
1.1											Gastos de Personal					6,939,185.00	16,953.69	6,956,138.69	0.00	1,667,740.78	1,667,740.78	23.98	5,288,397.91	76.02
1.1						2					CLASIFICADOR DEL GASTO					6,939,185.00	16,953.69	6,956,138.69	0.00	1,667,740.78	1,667,740.78	23.98	5,288,397.91	76.02
1.1		01									Normas, Políticas y Administración Municipal					6,490,685.00	16,953.69	6,507,638.69	0.00	1,564,240.78	1,564,240.78	24.04	4,943,397.91	75.96
1.1		01	00	0001							Normas y Seguimientos					1,556,862.00	0.00	1,556,862.00	0.00	362,185.92	362,185.92	23.26	1,194,676.08	76.74
1.1		01	00	0001		2	1				REMUNERACIONES Y CONTRIBUCIONES					1,556,862.00	0.00	1,556,862.00	0.00	362,185.92	362,185.92	23.26	1,194,676.08	76.74
1.1		01	00	0001		2	1	1			REMUNERACIONES					1,326,000.00	0.00	1,326,000.00	0.00	306,000.00	306,000.00	23.08	1,020,000.00	76.92
1.1		01	00	0001		2	1	1	1	01	Sueldos fijos	1101	20	1955	100	1,224,000.00	0.00	1,224,000.00	0.00	306,000.00	306,000.00	25.00	918,000.00	75.00
1.1		01	00	0001		2	1	1	4	01	Sueldo Anual No. 13	1101	20	1955	100	102,000.00	0.00	102,000.00	0.00	0.00	0.00	0.00	102,000.00	100.00
1.1		01	00	0001		2	1	3			DIETAS Y GASTOS DE REPRESENTACION					111,600.00	0.00	111,600.00	0.00	24,150.00	24,150.00	21.64	87,450.00	78.36
1.1		01	00	0001		2	1	3	1	01	Dietas en el país	1101	20	1955	100	15,000.00	0.00	15,000.00	0.00	0.00	0.00	0.00	15,000.00	100.00
1.1		01	00	0001		2	1	3	2	01	Gastos de representación en el país	1101	20	1955	100	96,600.00	0.00	96,600.00	0.00	24,150.00	24,150.00	25.00	72,450.00	75.00
1.1		01	00	0001		2	1	5			CONTRIBUCIONES A LA SEGURIDAD SOCIAL					119,262.00	0.00	119,262.00	0.00	32,035.92	32,035.92	26.86	87,226.08	73.14
1.1		01	00	0001		2	1	5	1	01	Contribuciones al seguro de salud	1101	20	1955	100	55,302.00	0.00	55,302.00	0.00	14,677.54	14,677.54	26.54	40,624.46	73.46
1.1		01	00	0001		2	1	5	2	01	Contribuciones al seguro de pensiones	1101	20	1955	100	55,380.00	0.00	55,380.00	0.00	17,358.38	17,358.38	31.34	38,021.62	68.66
1.1		01	00	0001		2	1	5	3	01	Contribuciones al seguro de riesgo laboral	1101	20	1955	100	8,580.00	0.00	8,580.00	0.00	0.00	0.00	0.00	8,580.00	100.00
1.1		01	00	0003							Administración Municipal					3,820,002.00	16,953.69	3,836,955.69	0.00	944,494.54	944,494.54	24.62	2,892,461.15	75.38
1.1		01	00	0003		2	1				REMUNERACIONES Y CONTRIBUCIONES					3,621,002.00	0.00	3,621,002.00	0.00	897,494.54	897,494.54	24.79	2,723,507.46	75.21
1.1		01	00	0003		2	1	1			REMUNERACIONES					3,209,100.00	0.00	3,209,100.00	0.00	772,173.35	772,173.35	24.06	2,436,926.65	75.94
1.1		01	00	0003		2	1	1	1	01	Sueldos fijos	1101	20	1955	100	2,768,400.00	0.00	2,768,400.00	0.00	649,788.25	649,788.25	23.47	2,118,611.75	76.53

MINISTERIO DE HACIENDA
DIRECCION GENERAL DE PRESUPUESTO
EJECUCIÓN TRIMESTRAL DE LOS GASTOS Y APLICACIONES FINANCIERAS POR DESTINO DE FONDOS Y ESTRUCTURA PROGRAMATICA
CORRESPONDIENTE AL PRIMER TRIMESTRE DEL AÑO 2023

Código del Capítulo: **7206**

Denominación: **Junta de Distrito Municipal de El Rosario (San Juan de la Maguana)**

Destino de Fondos	Estructura Programática					SNIP	Clasificador del Gasto					Función	Fuente Financiamiento	Fuente Especifica	Organismo Financador	Presupuesto			Devengado				Balance Disponible	% Balance Disponible
	Partidas no Asig. a Prog.	Programa	Proyecto	Actividad/Obra	Tipo		Objeto	Cuenta	Subcuenta	Auxiliar	Denominación del Gasto					Original	Modificaciones	Vigente	Acumulado Anterior	Trimestre	A la Fecha	% Devengado a la Fecha		
1.1	01	00	0003	2	1	1	4	01	Sueldo Anual No. 13	1101	20	1955	100	230,700.00	0.00	230,700.00	0.00	0.00	0.00	0.00	230,700.00	100.00		
1.1	01	00	0003	2	1	1	5	03	Prestación laboral por desvinculación	1101	20	1955	100	210,000.00	0.00	210,000.00	0.00	122,385.10	122,385.10	58.28	87,614.90	41.72		
1.1	01	00	0003	2	1	3			DIETAS Y GASTOS DE REPRESENTACION					202,000.00	0.00	202,000.00	0.00	74,250.00	74,250.00	36.76	127,750.00	63.24		
1.1	01	00	0003	2	1	3	1	01	Dietas en el país	1101	20	1955	100	85,000.00	0.00	85,000.00	0.00	45,000.00	45,000.00	52.94	40,000.00	47.06		
1.1	01	00	0003	2	1	3	2	01	Gastos de representación en el país	1101	20	1955	100	117,000.00	0.00	117,000.00	0.00	29,250.00	29,250.00	25.00	87,750.00	75.00		
1.1	01	00	0003	2	1	5			CONTRIBUCIONES A LA SEGURIDAD SOCIAL					209,902.00	0.00	209,902.00	0.00	51,071.19	51,071.19	24.33	158,830.81	75.67		
1.1	01	00	0003	2	1	5	1	01	Contribuciones al seguro de salud	1101	20	1955	100	97,332.00	0.00	97,332.00	0.00	23,204.08	23,204.08	23.84	74,127.92	76.16		
1.1	01	00	0003	2	1	5	2	01	Contribuciones al seguro de pensiones	1101	20	1955	100	97,469.00	0.00	97,469.00	0.00	23,514.24	23,514.24	24.12	73,954.76	75.88		
1.1	01	00	0003	2	1	5	3	01	Contribuciones al seguro de riesgo laboral	1101	20	1955	100	15,101.00	0.00	15,101.00	0.00	4,352.87	4,352.87	28.83	10,748.13	71.17		
1.1	01	00	0003	2	2				CONTRATACIÓN DE SERVICIOS					199,000.00	16,953.69	215,953.69	0.00	47,000.00	47,000.00	21.76	168,953.69	78.24		
1.1	01	00	0003	2	2	8			OTROS SERVICIOS NO INCLUIDOS EN CONCEPTOS ANTERIORES					199,000.00	16,953.69	215,953.69	0.00	47,000.00	47,000.00	21.76	168,953.69	78.24		
1.1	01	00	0003	2	2	8	7		Servicios Técnicos y Profesionales					199,000.00	16,953.69	215,953.69	0.00	47,000.00	47,000.00	21.76	168,953.69	78.24		
1.1	01	00	0003	2	2	8	7	04	Servicios de capacitación	1101	20	1955	100	30,000.00	0.00	30,000.00	0.00	0.00	0.00	0.00	30,000.00	100.00		
1.1	01	00	0003	2	2	8	7	04	Servicios de capacitación	1101	30	9998	102	0.00	4,453.69	4,453.69	0.00	0.00	0.00	0.00	4,453.69	100.00		
1.1	01	00	0003	2	2	8	7	04	Servicios de capacitación	1101	40	9992	103	0.00	12,500.00	12,500.00	0.00	0.00	0.00	0.00	12,500.00	100.00		
1.1	01	00	0003	2	2	8	7	06	Otros servicios técnicos profesionales	1101	20	1955	100	169,000.00	0.00	169,000.00	0.00	47,000.00	47,000.00	27.81	122,000.00	72.19		
1.1	01	00	0004						Servicios Administrativos y Financieros					1,113,821.00	0.00	1,113,821.00	0.00	257,560.32	257,560.32	23.12	856,260.68	76.88		
1.1	01	00	0004	2	1				REMUNERACIONES Y CONTRIBUCIONES					1,085,609.00	0.00	1,085,609.00	0.00	254,099.39	254,099.39	23.41	831,509.61	76.59		
1.1	01	00	0004	2	1	1			REMUNERACIONES					1,033,500.00	0.00	1,033,500.00	0.00	242,500.00	242,500.00	23.46	791,000.00	76.54		
1.1	01	00	0004	2	1	1	1	01	Sueldos fijos	1102	20	1955	100	954,000.00	0.00	954,000.00	0.00	242,500.00	242,500.00	25.42	711,500.00	74.58		

MINISTERIO DE HACIENDA
DIRECCION GENERAL DE PRESUPUESTO
EJECUCIÓN TRIMESTRAL DE LOS GASTOS Y APLICACIONES FINANCIERAS POR DESTINO DE FONDOS Y ESTRUCTURA PROGRAMATICA
CORRESPONDIENTE AL PRIMER TRIMESTRE DEL AÑO 2023

Código del Capítulo: **7206**

Denominación: **Junta de Distrito Municipal de El Rosario (San Juan de la Maguana)**

Destino de Fondos	Estructura Programática					SNIP	Clasificador del Gasto					Función	Fuente Financiamiento	Fuente Especifica	Organismo Financador	Presupuesto			Devengado				Balance Disponible	% Balance Disponible
	Partidas no Asig. a Prog.	Programa	Proyecto	Actividad/ Obra			Tipo	Objeto	Cuenta	Subcuenta	Auxiliar					Denominación del Gasto	Original	Modificaciones	Vigente	Acumulado Anterior	Trimestre	A la Fecha		
1	2	3	4	5	6	7	8	9	10	11	12	13	14	15	16	17	18	19 = 17 +/- 18	20	21	22 = 20 + 21	23 = 22 ÷ 19	24 = 19 - 22	25 = 24 ÷ 19
1.1		01	00	0004		2	1	1	4	01	Sueldo Anual No. 13	1102	20	1955	100	79,500.00	0.00	79,500.00	0.00	0.00	0.00	0.00	79,500.00	100.00
1.1		01	00	0004		2	1	3			DIETAS Y GASTOS DE REPRESENTACION					20,000.00	0.00	20,000.00	0.00	4,000.00	4,000.00	20.00	16,000.00	80.00
1.1		01	00	0004		2	1	3	1	01	Dietas en el país	1102	20	1955	100	20,000.00	0.00	20,000.00	0.00	4,000.00	4,000.00	20.00	16,000.00	80.00
1.1		01	00	0004		2	1	5			CONTRIBUCIONES A LA SEGURIDAD SOCIAL					32,109.00	0.00	32,109.00	0.00	7,599.39	7,599.39	23.67	24,509.61	76.33
1.1		01	00	0004		2	1	5	1	01	Contribuciones al seguro de salud	1102	20	1955	100	14,889.00	0.00	14,889.00	0.00	3,969.85	3,969.85	26.66	10,919.15	73.34
1.1		01	00	0004		2	1	5	2	01	Contribuciones al seguro de pensiones	1102	20	1955	100	14,910.00	0.00	14,910.00	0.00	3,629.54	3,629.54	24.34	11,280.46	75.66
1.1		01	00	0004		2	1	5	3	01	Contribuciones al seguro de riesgo laboral	1102	20	1955	100	2,310.00	0.00	2,310.00	0.00	0.00	0.00	0.00	2,310.00	100.00
1.1		01	00	0004		2	2				CONTRATACIÓN DE SERVICIOS					28,212.00	0.00	28,212.00	0.00	3,460.93	3,460.93	12.27	24,751.07	87.73
1.1		01	00	0004		2	2	8			OTROS SERVICIOS NO INCLUIDOS EN CONCEPTOS ANTERIORES					28,212.00	0.00	28,212.00	0.00	3,460.93	3,460.93	12.27	24,751.07	87.73
1.1		01	00	0004		2	2	8	2		Comisiones y gastos bancarios					28,212.00	0.00	28,212.00	0.00	3,460.93	3,460.93	12.27	24,751.07	87.73
1.1		01	00	0004		2	2	8	2	01	Comisiones y gastos bancarios	1102	20	1955	100	22,812.00	0.00	22,812.00	0.00	3,460.93	3,460.93	15.17	19,351.07	84.83
1.1		01	00	0004		2	2	8	2	01	Comisiones y gastos bancarios	1102	30	9996	102	5,400.00	0.00	5,400.00	0.00	0.00	0.00	0.00	5,400.00	100.00
1.1		16									Promoción y Participación Comunitaria					448,500.00	0.00	448,500.00	0.00	103,500.00	103,500.00	23.08	345,000.00	76.92
1.1		16	00	0001							Fomento, Coordinación y Registro de las Org. Ciudadana					448,500.00	0.00	448,500.00	0.00	103,500.00	103,500.00	23.08	345,000.00	76.92
1.1		16	00	0001		2	1				REMUNERACIONES Y CONTRIBUCIONES					448,500.00	0.00	448,500.00	0.00	103,500.00	103,500.00	23.08	345,000.00	76.92
1.1		16	00	0001		2	1	1			REMUNERACIONES					448,500.00	0.00	448,500.00	0.00	103,500.00	103,500.00	23.08	345,000.00	76.92
1.1		16	00	0001		2	1	1	1	01	Sueldos fijos	4102	20	1955	100	414,000.00	0.00	414,000.00	0.00	103,500.00	103,500.00	25.00	310,500.00	75.00
1.1		16	00	0001		2	1	1	4	01	Sueldo Anual No. 13	4102	20	1955	100	34,500.00	0.00	34,500.00	0.00	0.00	0.00	0.00	34,500.00	100.00

MINISTERIO DE HACIENDA
DIRECCION GENERAL DE PRESUPUESTO
EJECUCIÓN TRIMESTRAL DE LOS GASTOS Y APLICACIONES FINANCIERAS POR DESTINO DE FONDOS Y ESTRUCTURA PROGRAMATICA
CORRESPONDIENTE AL PRIMER TRIMESTRE DEL AÑO 2023

Código del Capítulo: **7206**

Denominación: **Junta de Distrito Municipal de El Rosario (San Juan de la Maguana)**

Destino de Fondos	Estructura Programática					SNIP	Clasificador del Gasto					Función	Fuente Financiamiento	Fuente Especifica	Organismo Financador	Presupuesto			Devengado				Balance Disponible	% Balance Disponible
	Partidas no Asig. a Prog.	Programa	Proyecto	Actividad/ Obra	Tipo		Objeto	Cuenta	Subcuenta	Auxiliar	Denominación del Gasto					Original	Modificaciones	Vigente	Acumulado Anterior	Trimestre	A la Fecha	% Devengado a la Fecha		
1	2	3	4	5	6	7	8	9	10	11	12	13	14	15	16	17	18	19 = 17 +/- 18	20	21	22 = 20 + 21	23 = 22 ÷ 19	24 = 19 - 22	25 = 24 ÷ 19
1.2											Servicios Municipales					8,218,080.00	5,770.06	8,223,850.06	0.00	1,841,549.91	1,841,549.91	22.39	6,382,300.15	77.61
1.2						2					CLASIFICADOR DEL GASTO					8,218,080.00	5,770.06	8,223,850.06	0.00	1,841,549.91	1,841,549.91	22.39	6,382,300.15	77.61
1.2		01									Normas, Políticas y Administración Municipal					2,276,480.00	5,770.06	2,282,250.06	0.00	492,879.85	492,879.85	21.60	1,789,370.21	78.40
1.2		01	00	0001							Normas y Seguimientos					72,000.00	0.00	72,000.00	0.00	19,000.00	19,000.00	26.39	53,000.00	73.61
1.2		01	00	0001		2	1				REMUNERACIONES Y CONTRIBUCIONES					72,000.00	0.00	72,000.00	0.00	19,000.00	19,000.00	26.39	53,000.00	73.61
1.2		01	00	0001		2	1	2			SOBRESUELDOS					72,000.00	0.00	72,000.00	0.00	19,000.00	19,000.00	26.39	53,000.00	73.61
1.2		01	00	0001		2	1	2	2	04	Prima de transporte	1101	20	1955	100	72,000.00	0.00	72,000.00	0.00	19,000.00	19,000.00	26.39	53,000.00	73.61
1.2		01	00	0003							Administración Municipal					1,993,000.00	5,770.06	1,998,770.06	0.00	450,147.22	450,147.22	22.52	1,548,622.84	77.48
1.2		01	00	0003		2	1				REMUNERACIONES Y CONTRIBUCIONES					447,000.00	0.00	447,000.00	0.00	137,205.24	137,205.24	30.69	309,794.76	69.31
1.2		01	00	0003		2	1	1			REMUNERACIONES					247,000.00	0.00	247,000.00	0.00	105,205.24	105,205.24	42.59	141,794.76	57.41
1.2		01	00	0003		2	1	1	1	01	Sueldos fijos	1101	20	1955	100	228,000.00	0.00	228,000.00	0.00	105,205.24	105,205.24	46.14	122,794.76	53.86
1.2		01	00	0003		2	1	1	4	01	Sueldo Anual No. 13	1101	20	1955	100	19,000.00	0.00	19,000.00	0.00	0.00	0.00	0.00	19,000.00	100.00
1.2		01	00	0003		2	1	2			SOBRESUELDOS					200,000.00	0.00	200,000.00	0.00	32,000.00	32,000.00	16.00	168,000.00	84.00
1.2		01	00	0003		2	1	2	2	04	Prima de transporte	1101	20	1955	100	200,000.00	0.00	200,000.00	0.00	32,000.00	32,000.00	16.00	168,000.00	84.00
1.2		01	00	0003		2	2				CONTRATACIÓN DE SERVICIOS					1,046,000.00	5,770.06	1,051,770.06	0.00	290,441.00	290,441.00	27.61	761,329.06	72.39
1.2		01	00	0003		2	2	1			SERVICIOS BASICOS					46,000.00	0.00	46,000.00	0.00	2,951.00	2,951.00	6.42	43,049.00	93.58
1.2		01	00	0003		2	2	1	3	01	Teléfono local	1101	20	1955	100	36,000.00	0.00	36,000.00	0.00	2,951.00	2,951.00	8.20	33,049.00	91.80
1.2		01	00	0003		2	2	1	7	01	Agua	1101	20	1955	100	10,000.00	0.00	10,000.00	0.00	0.00	0.00	0.00	10,000.00	100.00
1.2		01	00	0003		2	2	2			PUBLICIDAD, IMPRESIÓN Y ENCUADERNACIÓN					150,000.00	0.00	150,000.00	0.00	27,000.00	27,000.00	18.00	123,000.00	82.00

MINISTERIO DE HACIENDA
DIRECCION GENERAL DE PRESUPUESTO
EJECUCIÓN TRIMESTRAL DE LOS GASTOS Y APLICACIONES FINANCIERAS POR DESTINO DE FONDOS Y ESTRUCTURA PROGRAMATICA
CORRESPONDIENTE AL PRIMER TRIMESTRE DEL AÑO 2023

Código del Capítulo: **7206**

Denominación: **Junta de Distrito Municipal de El Rosario (San Juan de la Maguana)**

Destino de Fondos	Estructura Programática					SNIP	Clasificador del Gasto					Función	Fuente Financiamiento	Fuente Especifica	Organismo Financador	Presupuesto			Devengado				Balance Disponible	% Balance Disponible
	Partidas no Asig. a Prog.	Programa	Proyecto	Actividad/Obra			Tipo	Objeto	Cuenta	Subcuenta	Auxiliar					Denominación del Gasto	Original	Modificaciones	Vigente	Acumulado Anterior	Trimestre	A la Fecha		
1	2	3	4	5	6	7	8	9	10	11	12	13	14	15	16	17	18	19 = 17 +/- 18	20	21	22 = 20 + 21	23 = 22 ÷ 19	24 = 19 - 22	25 = 24 ÷ 19
1.2		01	00	0003		2	2	2	1	01	Publicidad y propaganda	1101	20	1955	100	150,000.00	0.00	150,000.00	0.00	27,000.00	27,000.00	18.00	123,000.00	82.00
1.2		01	00	0003		2	2	6			SEGUROS					30,000.00	0.00	30,000.00	0.00	0.00	0.00	0.00	30,000.00	100.00
1.2		01	00	0003		2	2	6	9	01	Otros seguros	1101	20	1955	100	30,000.00	0.00	30,000.00	0.00	0.00	0.00	0.00	30,000.00	100.00
1.2		01	00	0003		2	2	7			SERVICIOS DE CONSERVACION, REPARACIONES MENORES E INSTALACIONES TEMPORALES					610,000.00	-220,000.00	390,000.00	0.00	24,800.00	24,800.00	6.36	365,200.00	93.64
1.2		01	00	0003		2	2	7	2		Mantenimiento y reparación de maquinarias y equipos					610,000.00	-220,000.00	390,000.00	0.00	24,800.00	24,800.00	6.36	365,200.00	93.64
1.2		01	00	0003		2	2	7	2	02	Mantenimiento y reparacion de equipo tecnologia e informacion	1101	20	1955	100	10,000.00	0.00	10,000.00	0.00	0.00	0.00	0.00	10,000.00	100.00
1.2		01	00	0003		2	2	7	2	06	Mantenimiento y reparación de equipos de transporte, tracción y elevación	1101	20	1955	100	600,000.00	-220,000.00	380,000.00	0.00	24,800.00	24,800.00	6.53	355,200.00	93.47
1.2		01	00	0003		2	2	8			OTROS SERVICIOS NO INCLUIDOS EN CONCEPTOS ANTERIORES					210,000.00	225,770.06	435,770.06	0.00	235,690.00	235,690.00	54.09	200,080.06	45.91
1.2		01	00	0003		2	2	8	1	01	Gastos judiciales	1101	20	1955	100	40,000.00	0.00	40,000.00	0.00	0.00	0.00	0.00	40,000.00	100.00
1.2		01	00	0003		2	2	8	2	01	Comisiones y gastos bancarios	1101	30	9998	102	0.00	5,770.06	5,770.06	0.00	0.00	0.00	0.00	5,770.06	100.00
1.2		01	00	0003		2	2	8	4	01	Servicios funerarios y gastos conexos	1101	20	1955	100	140,000.00	0.00	140,000.00	0.00	29,690.00	29,690.00	21.21	110,310.00	78.79
1.2		01	00	0003		2	2	8	6	02	Festividades	1101	20	1955	100	30,000.00	0.00	30,000.00	0.00	30,000.00	30,000.00	100.00	0.00	0.00
1.2		01	00	0003		2	2	8	7	02	Servicios jurídicos	1101	20	1955	100	0.00	220,000.00	220,000.00	0.00	176,000.00	176,000.00	80.00	44,000.00	20.00
1.2		01	00	0003		2	3				MATERIALES Y SUMINISTROS					500,000.00	0.00	500,000.00	0.00	22,500.98	22,500.98	4.50	477,499.02	95.50
1.2		01	00	0003		2	3	1			ALIMENTOS Y PRODUCTOS AGROFORESTALES					200,000.00	0.00	200,000.00	0.00	2,134.12	2,134.12	1.07	197,865.88	98.93
1.2		01	00	0003		2	3	1	1	01	Alimentos y bebidas para personas	1101	20	1955	100	200,000.00	0.00	200,000.00	0.00	2,134.12	2,134.12	1.07	197,865.88	98.93
1.2		01	00	0003		2	3	2			TEXTILES Y VESTUARIOS					30,000.00	0.00	30,000.00	0.00	0.00	0.00	0.00	30,000.00	100.00
1.2		01	00	0003		2	3	2	3	01	Prendas y accesorios de vestir	1101	20	1955	100	30,000.00	0.00	30,000.00	0.00	0.00	0.00	0.00	30,000.00	100.00

MINISTERIO DE HACIENDA
DIRECCION GENERAL DE PRESUPUESTO
EJECUCIÓN TRIMESTRAL DE LOS GASTOS Y APLICACIONES FINANCIERAS POR DESTINO DE FONDOS Y ESTRUCTURA PROGRAMATICA
CORRESPONDIENTE AL PRIMER TRIMESTRE DEL AÑO 2023

Código del Capítulo: **7206**

Denominación: **Junta de Distrito Municipal de El Rosario (San Juan de la Maguana)**

Destino de Fondos	Estructura Programática				SNIP	Clasificador del Gasto					Función	Fuente Financiamiento	Fuente Especifica	Organismo Financador	Presupuesto			Devengado				Balance Disponible	% Balance Disponible	
	Partidas no Asig. a Prog.	Programa	Proyecto	Actividad/Obra		Tipo	Objeto	Cuenta	Subcuenta	Auxiliar					Denominación del Gasto	Original	Modificaciones	Vigente	Acumulado Anterior	Trimestre	A la Fecha			% Devengado a la Fecha
1	2	3	4	5	6	7	8	9	10	11	12	13	14	15	16	17	18	19 = 17 +/- 18	20	21	22 = 20 + 21	23 = 22 ÷ 19	24 = 19 - 22	25 = 24 ÷ 19
1.2		01	00	0003		2	3	4			PRODUCTOS FARMACEUTICOS					50,000.00	0.00	50,000.00	0.00	0.00	0.00	0.00	50,000.00	100.00
1.2		01	00	0003		2	3	4	1	01	Productos medicinales para uso humano	1101	20	1955	100	50,000.00	0.00	50,000.00	0.00	0.00	0.00	0.00	50,000.00	100.00
1.2		01	00	0003		2	3	9			PRODUCTOS Y UTILES VARIOS					220,000.00	0.00	220,000.00	0.00	20,366.86	20,366.86	9.26	199,633.14	90.74
1.2		01	00	0003		2	3	9	1	01	Material para limpieza	1101	20	1955	100	50,000.00	0.00	50,000.00	0.00	0.00	0.00	0.00	50,000.00	100.00
1.2		01	00	0003		2	3	9	2	01	Útiles de escritorio, oficina e informática	1101	20	1955	100	100,000.00	0.00	100,000.00	0.00	5,366.86	5,366.86	5.37	94,633.14	94.63
1.2		01	00	0003		2	3	9	5	01	Utiles de cocina y comedor	1101	20	1955	100	10,000.00	0.00	10,000.00	0.00	0.00	0.00	0.00	10,000.00	100.00
1.2		01	00	0003		2	3	9	9	05	Productos y útiles diversos	1101	20	1955	100	60,000.00	0.00	60,000.00	0.00	15,000.00	15,000.00	25.00	45,000.00	75.00
1.2		01	00	0004							Servicios Administrativos y Financieros					211,480.00	0.00	211,480.00	0.00	23,732.63	23,732.63	11.22	187,747.37	88.78
1.2		01	00	0004		2	2				CONTRATACIÓN DE SERVICIOS					211,480.00	0.00	211,480.00	0.00	23,732.63	23,732.63	11.22	187,747.37	88.78
1.2		01	00	0004		2	2	2			PUBLICIDAD, IMPRESIÓN Y ENCUADERNACIÓN					25,000.00	0.00	25,000.00	0.00	0.00	0.00	0.00	25,000.00	100.00
1.2		01	00	0004		2	2	2	2	01	Impresión, encuadernación y rotulación	1102	20	1955	100	25,000.00	0.00	25,000.00	0.00	0.00	0.00	0.00	25,000.00	100.00
1.2		01	00	0004		2	2	5			ALQUILERES Y RENTAS					140,000.00	0.00	140,000.00	0.00	20,000.00	20,000.00	14.29	120,000.00	85.71
1.2		01	00	0004		2	2	5	9	01	Licencias Informaticas	1102	20	1955	100	140,000.00	0.00	140,000.00	0.00	20,000.00	20,000.00	14.29	120,000.00	85.71
1.2		01	00	0004		2	2	8			OTROS SERVICIOS NO INCLUIDOS EN CONCEPTOS ANTERIORES					46,480.00	0.00	46,480.00	0.00	3,732.63	3,732.63	8.03	42,747.37	91.97
1.2		01	00	0004		2	2	8	2		Comisiones y gastos bancarios					46,480.00	0.00	46,480.00	0.00	3,732.63	3,732.63	8.03	42,747.37	91.97
1.2		01	00	0004		2	2	8	2	01	Comisiones y gastos bancarios	1102	20	1955	100	40,000.00	0.00	40,000.00	0.00	3,732.63	3,732.63	9.33	36,267.37	90.67
1.2		01	00	0004		2	2	8	2	01	Comisiones y gastos bancarios	1102	30	9996	102	6,480.00	0.00	6,480.00	0.00	0.00	0.00	0.00	6,480.00	100.00
1.2		11									Obras Públicas Municipales					1,150,000.00	0.00	1,150,000.00	0.00	312,970.06	312,970.06	27.21	837,029.94	72.79
1.2		11	00	0001							Coordinación, Ejecución y Fiscalización de Obras					1,150,000.00	0.00	1,150,000.00	0.00	312,970.06	312,970.06	27.21	837,029.94	72.79

MINISTERIO DE HACIENDA
DIRECCION GENERAL DE PRESUPUESTO
EJECUCIÓN TRIMESTRAL DE LOS GASTOS Y APLICACIONES FINANCIERAS POR DESTINO DE FONDOS Y ESTRUCTURA PROGRAMATICA
CORRESPONDIENTE AL PRIMER TRIMESTRE DEL AÑO 2023

Código del Capítulo: 7206

Denominación: Junta de Distrito Municipal de El Rosario (San Juan de la Maguana)

Destino de Fondos	Estructura Programática					SNIP	Clasificador del Gasto					Función	Fuente Financiamiento	Fuente Especifica	Organismo Financiador	Presupuesto			Devengado				Balance Disponible	% Balance Disponible
	Partidas no Asig. a Prog.	Programa	Proyecto	Actividad/ Obra			Tipo	Objeto	Cuenta	Subcuenta	Auxiliar					Denominación del Gasto	Original	Modificaciones	Vigente	Acumulado Anterior	Trimestre	A la Fecha		
1	2	3	4	5	6	7	8	9	10	11	12	13	14	15	16	17	18	19 = 17 +/- 18	20	21	22 = 20 + 21	23 = 22 ÷ 19	24 = 19 - 22	25 = 24 ÷ 19
1.2		11	00	0001		2	1				REMUNERACIONES Y CONTRIBUCIONES					400,000.00	0.00	400,000.00	0.00	135,500.00	135,500.00	33.88	264,500.00	66.13
1.2		11	00	0001		2	1	1			REMUNERACIONES					400,000.00	0.00	400,000.00	0.00	135,500.00	135,500.00	33.88	264,500.00	66.13
1.2		11	00	0001		2	1	1	2	06	Jornales	2503	20	1955	100	400,000.00	0.00	400,000.00	0.00	135,500.00	135,500.00	33.88	264,500.00	66.13
1.2		11	00	0001		2	2				CONTRATACIÓN DE SERVICIOS					550,000.00	0.00	550,000.00	0.00	174,870.06	174,870.06	31.79	375,129.94	68.21
1.2		11	00	0001		2	2	7			SERVICIOS DE CONSERVACION, REPARACIONES MENORES E INSTALACIONES TEMPORALES					550,000.00	0.00	550,000.00	0.00	174,870.06	174,870.06	31.79	375,129.94	68.21
1.2		11	00	0001		2	2	7	1		Contratación de mantenimiento y reparaciones menores					550,000.00	0.00	550,000.00	0.00	174,870.06	174,870.06	31.79	375,129.94	68.21
1.2		11	00	0001		2	2	7	1	01	Mantenimiento y reparaciones menores en edificaciones	2503	20	1955	100	200,000.00	0.00	200,000.00	0.00	65,710.06	65,710.06	32.86	134,289.94	67.14
1.2		11	00	0001		2	2	7	1	04	Mantenimiento y reparación de obras de ingeniería civil o infraestructura	2503	20	1955	100	350,000.00	0.00	350,000.00	0.00	109,160.00	109,160.00	31.19	240,840.00	68.81
1.2		11	00	0001		2	3				MATERIALES Y SUMINISTROS					200,000.00	0.00	200,000.00	0.00	2,600.00	2,600.00	1.30	197,400.00	98.70
1.2		11	00	0001		2	3	5			PRODUCTOS DE CUERO, CAUCHO Y PLÁSTICO					80,000.00	0.00	80,000.00	0.00	0.00	0.00	0.00	80,000.00	100.00
1.2		11	00	0001		2	3	5	3	01	Llantas y neumáticos	2503	20	1955	100	80,000.00	0.00	80,000.00	0.00	0.00	0.00	0.00	80,000.00	100.00
1.2		11	00	0001		2	3	9			PRODUCTOS Y UTILES VARIOS					120,000.00	0.00	120,000.00	0.00	2,600.00	2,600.00	2.17	117,400.00	97.83
1.2		11	00	0001		2	3	9	6	01	Productos eléctricos y afines	2503	20	1955	100	120,000.00	0.00	120,000.00	0.00	2,600.00	2,600.00	2.17	117,400.00	97.83
1.2		12									Gestión y Administración de Servicios Públicos					4,190,800.00	0.00	4,190,800.00	0.00	947,500.00	947,500.00	22.61	3,243,300.00	77.39
1.2		12	00	0002							Ornato y Saneamiento de Calles, Plazas y Parques					950,300.00	0.00	950,300.00	0.00	213,200.00	213,200.00	22.44	737,100.00	77.56
1.2		12	00	0002		2	1				REMUNERACIONES Y CONTRIBUCIONES					950,300.00	0.00	950,300.00	0.00	213,200.00	213,200.00	22.44	737,100.00	77.56

MINISTERIO DE HACIENDA
DIRECCION GENERAL DE PRESUPUESTO
EJECUCIÓN TRIMESTRAL DE LOS GASTOS Y APLICACIONES FINANCIERAS POR DESTINO DE FONDOS Y ESTRUCTURA PROGRAMATICA
CORRESPONDIENTE AL PRIMER TRIMESTRE DEL AÑO 2023

Código del Capítulo: **7206**

Denominación: **Junta de Distrito Municipal de El Rosario (San Juan de la Maguana)**

Destino de Fondos	Estructura Programática					SNIP	Clasificador del Gasto					Función	Fuente Financiamiento	Fuente Específica	Organismo Financiado	Presupuesto			Devengado				Balance Disponible	% Balance Disponible
	Partidas no Asig. a Prog.	Programa	Proyecto	Actividad/Obra			Tipo	Objeto	Cuenta	Subcuenta	Auxiliar					Denominación del Gasto	Original	Modificaciones	Vigente	Acumulado Anterior	Trimestre	A la Fecha		
1	2	3	4	5	6	7	8	9	10	11	12	13	14	15	16	17	18	19 = 17 +/- 18	20	21	22 = 20 + 21	23 = 22 ÷ 19	24 = 19 - 22	25 = 24 ÷ 19
1.2		12	00	0002		2	1	1			REMUNERACIONES					950,300.00	0.00	950,300.00	0.00	213,200.00	213,200.00	22.44	737,100.00	77.56
1.2		12	00	0002		2	1	1	1	01	Sueldos fijos	3299	20	1955	100	877,200.00	0.00	877,200.00	0.00	213,200.00	213,200.00	24.30	664,000.00	75.70
1.2		12	00	0002		2	1	1	4	01	Sueldo Anual No. 13	3299	20	1955	100	73,100.00	0.00	73,100.00	0.00	0.00	0.00	0.00	73,100.00	100.00
1.2		12	00	0003							Manejo de Residuos Sólidos					2,911,000.00	0.00	2,911,000.00	0.00	663,000.00	663,000.00	22.78	2,248,000.00	77.22
1.2		12	00	0003		2	1				REMUNERACIONES Y CONTRIBUCIONES					2,861,000.00	0.00	2,861,000.00	0.00	663,000.00	663,000.00	23.17	2,198,000.00	76.83
1.2		12	00	0003		2	1	1			REMUNERACIONES					2,821,000.00	0.00	2,821,000.00	0.00	655,200.00	655,200.00	23.23	2,165,800.00	76.77
1.2		12	00	0003		2	1	1	1	01	Sueldos fijos	3202	20	1955	100	2,604,000.00	0.00	2,604,000.00	0.00	655,200.00	655,200.00	25.16	1,948,800.00	74.84
1.2		12	00	0003		2	1	1	4	01	Sueldo Anual No. 13	3202	20	1955	100	217,000.00	0.00	217,000.00	0.00	0.00	0.00	0.00	217,000.00	100.00
1.2		12	00	0003		2	1	2			SOBRESUELDOS					40,000.00	0.00	40,000.00	0.00	7,800.00	7,800.00	19.50	32,200.00	80.50
1.2		12	00	0003		2	1	2	2	06	Incentivo por Rendimiento Individual	3202	20	1955	100	40,000.00	0.00	40,000.00	0.00	7,800.00	7,800.00	19.50	32,200.00	80.50
1.2		12	00	0003		2	3				MATERIALES Y SUMINISTROS					50,000.00	0.00	50,000.00	0.00	0.00	0.00	0.00	50,000.00	100.00
1.2		12	00	0003		2	3	5			PRODUCTOS DE CUERO, CAUCHO Y PLÁSTICO					50,000.00	0.00	50,000.00	0.00	0.00	0.00	0.00	50,000.00	100.00
1.2		12	00	0003		2	3	5	5	01	Articulos de plastico	3202	20	1955	100	50,000.00	0.00	50,000.00	0.00	0.00	0.00	0.00	50,000.00	100.00
1.2		12	00	0004							Supervisión y Administración de Cementerios					329,500.00	0.00	329,500.00	0.00	71,300.00	71,300.00	21.64	258,200.00	78.36
1.2		12	00	0004		2	1				REMUNERACIONES Y CONTRIBUCIONES					279,500.00	0.00	279,500.00	0.00	71,300.00	71,300.00	25.51	208,200.00	74.49
1.2		12	00	0004		2	1	1			REMUNERACIONES					279,500.00	0.00	279,500.00	0.00	71,300.00	71,300.00	25.51	208,200.00	74.49
1.2		12	00	0004		2	1	1	1	01	Sueldos fijos	3101	20	1955	100	258,000.00	0.00	258,000.00	0.00	71,300.00	71,300.00	27.64	186,700.00	72.36
1.2		12	00	0004		2	1	1	4	01	Sueldo Anual No. 13	3101	20	1955	100	21,500.00	0.00	21,500.00	0.00	0.00	0.00	0.00	21,500.00	100.00
1.2		12	00	0004		2	3				MATERIALES Y SUMINISTROS					50,000.00	0.00	50,000.00	0.00	0.00	0.00	0.00	50,000.00	100.00

MINISTERIO DE HACIENDA
DIRECCION GENERAL DE PRESUPUESTO
EJECUCIÓN TRIMESTRAL DE LOS GASTOS Y APLICACIONES FINANCIERAS POR DESTINO DE FONDOS Y ESTRUCTURA PROGRAMATICA
CORRESPONDIENTE AL PRIMER TRIMESTRE DEL AÑO 2023

Código del Capítulo: **7206**

Denominación: **Junta de Distrito Municipal de El Rosario (San Juan de la Maguana)**

Destino de Fondos	Estructura Programática					SNIP	Clasificador del Gasto					Denominación del Gasto	Función	Fuente Financiamiento	Fuente Especifica	Organismo Financiador	Presupuesto			Devengado				Balance Disponible	% Balance Disponible
	Partidas no Asig. a Prog.	Programa	Proyecto	Actividad/Obra			Tipo	Objeto	Cuenta	Subcuenta	Auxiliar						Original	Modificaciones	Vigente	Acumulado Anterior	Trimestre	A la Fecha	% Devengado a la Fecha		
1	2	3	4	5	6	7	8	9	10	11	12	13	14	15	16	17	18	19 = 17 +/- 18	20	21	22 = 20 + 21	23 = 22 ÷ 19	24 = 19 - 22	25 = 24 ÷ 19	
1.2		12	00	0004		2	3	7			COMBUSTIBLES, LUBRICANTES, PRODUCTOS QUIMICOS Y CONEXOS					50,000.00	0.00	50,000.00	0.00	0.00	0.00	0.00	50,000.00	100.00	
1.2		12	00	0004		2	3	7	2	05	Insecticidas, fumigantes y otros	3101	20	1955	100	50,000.00	0.00	50,000.00	0.00	0.00	0.00	0.00	50,000.00	100.00	
1.2		14									Gestión y Administración de Servicios Sociales					492,800.00	0.00	492,800.00	0.00	70,200.00	70,200.00	14.25	422,600.00	85.75	
1.2		14	00	0001							Asistencia Social					492,800.00	0.00	492,800.00	0.00	70,200.00	70,200.00	14.25	422,600.00	85.75	
1.2		14	00	0001		2	4				TRANSFERENCIAS CORRIENTES					492,800.00	0.00	492,800.00	0.00	70,200.00	70,200.00	14.25	422,600.00	85.75	
1.2		14	00	0001		2	4	1			TRANSFERENCIAS CORRIENTES AL SECTOR PRIVADO					492,800.00	0.00	492,800.00	0.00	70,200.00	70,200.00	14.25	422,600.00	85.75	
1.2		14	00	0001		2	4	1	2		Ayudas y donaciones a personas					492,800.00	0.00	492,800.00	0.00	70,200.00	70,200.00	14.25	422,600.00	85.75	
1.2		14	00	0001		2	4	1	2	01	Ayudas y donaciones programadas a hogares y personas	4510	20	1955	100	292,800.00	0.00	292,800.00	0.00	70,200.00	70,200.00	23.98	222,600.00	76.02	
1.2		14	00	0001		2	4	1	2	02	Ayudas y donaciones ocasionales a hogares y personas	4510	20	1955	100	200,000.00	0.00	200,000.00	0.00	0.00	0.00	0.00	200,000.00	100.00	
1.2	98										Adm. de Contribuciones Especiales (Transf. Priv.)					108,000.00	0.00	108,000.00	0.00	18,000.00	18,000.00	16.67	90,000.00	83.33	
1.2	98					2	4				TRANSFERENCIAS CORRIENTES					108,000.00	0.00	108,000.00	0.00	18,000.00	18,000.00	16.67	90,000.00	83.33	
1.2	98					2	4	1			TRANSFERENCIAS CORRIENTES AL SECTOR PRIVADO					108,000.00	0.00	108,000.00	0.00	18,000.00	18,000.00	16.67	90,000.00	83.33	
1.2	98					2	4	1	6	01	Transferencias corrientes programadas a asociaciones sin fines de lucro	4303	20	1955	100	108,000.00	0.00	108,000.00	0.00	18,000.00	18,000.00	16.67	90,000.00	83.33	

MINISTERIO DE HACIENDA
DIRECCION GENERAL DE PRESUPUESTO
EJECUCIÓN TRIMESTRAL DE LOS GASTOS Y APLICACIONES FINANCIERAS POR DESTINO DE FONDOS Y ESTRUCTURA PROGRAMATICA
CORRESPONDIENTE AL PRIMER TRIMESTRE DEL AÑO 2023

Código del Capítulo: **7206**

Denominación: **Junta de Distrito Municipal de El Rosario (San Juan de la Maguana)**

Destino de Fondos	Estructura Programática					SNIP	Clasificador del Gasto					Denominación del Gasto	Función	Fuente Financiamiento	Fuente Especifica	Organismo Financador	Presupuesto			Devengado				Balance Disponible	% Balance Disponible
	Partidas no Asig. a Prog.	Programa	Proyecto	Actividad/Obra			Tipo	Objeto	Cuenta	Subcuenta	Auxiliar						Original	Modificaciones	Vigente	Acumulado Anterior	Trimestre	A la Fecha	% Devengado a la Fecha		
1	2	3	4	5	6	7	8	9	10	11	12	13	14	15	16	17	18	19 = 17 +/- 18	20	21	22 = 20 + 21	23 = 22 ÷ 19	24 = 19 - 22	25 = 24 ÷ 19	
1.3											Programas de Educación, Género y Salud					925,224.00	8,114.56	933,338.56	0.00	228,388.17	228,388.17	24.47	704,950.39	75.53	
1.3						2					CLASIFICADOR DEL GASTO					925,224.00	8,114.56	933,338.56	0.00	228,388.17	228,388.17	24.47	704,950.39	75.53	
1.3		01									Normas, Políticas y Administración Municipal					5,720.00	8,114.56	13,834.56	0.00	7,148.17	7,148.17	51.67	6,686.39	48.33	
1.3		01	00	0003							Administración Municipal					0.00	8,114.56	8,114.56	0.00	6,136.00	6,136.00	75.62	1,978.56	24.38	
1.3		01	00	0003		2	2				CONTRATACIÓN DE SERVICIOS					0.00	8,114.56	8,114.56	0.00	6,136.00	6,136.00	75.62	1,978.56	24.38	
1.3		01	00	0003		2	2	8			OTROS SERVICIOS NO INCLUIDOS EN CONCEPTOS ANTERIORES					0.00	8,114.56	8,114.56	0.00	6,136.00	6,136.00	75.62	1,978.56	24.38	
1.3		01	00	0003		2	2	8	6	02	Festividades	1101	40	9992	103	0.00	8,114.56	8,114.56	0.00	6,136.00	6,136.00	75.62	1,978.56	24.38	
1.3		01	00	0004							Servicios Administrativos y Financieros					5,720.00	0.00	5,720.00	0.00	1,012.17	1,012.17	17.70	4,707.83	82.30	
1.3		01	00	0004		2	2				CONTRATACIÓN DE SERVICIOS					5,720.00	0.00	5,720.00	0.00	1,012.17	1,012.17	17.70	4,707.83	82.30	
1.3		01	00	0004		2	2	8			OTROS SERVICIOS NO INCLUIDOS EN CONCEPTOS ANTERIORES					5,720.00	0.00	5,720.00	0.00	1,012.17	1,012.17	17.70	4,707.83	82.30	
1.3		01	00	0004		2	2	8	2		Comisiones y gastos bancarios					5,720.00	0.00	5,720.00	0.00	1,012.17	1,012.17	17.70	4,707.83	82.30	
1.3		01	00	0004		2	2	8	2	01	Comisiones y gastos bancarios	1102	20	1955	100	5,000.00	0.00	5,000.00	0.00	1,012.17	1,012.17	20.24	3,987.83	79.76	
1.3		01	00	0004		2	2	8	2	01	Comisiones y gastos bancarios	1102	30	9996	102	720.00	0.00	720.00	0.00	0.00	0.00	0.00	720.00	100.00	
1.3		14									Gestión y Administración de Servicios Sociales					919,504.00	0.00	919,504.00	0.00	221,240.00	221,240.00	24.06	698,264.00	75.94	
1.3		14	00	0001							Asistencia Social					428,004.00	0.00	428,004.00	0.00	137,240.00	137,240.00	32.07	290,764.00	67.93	
1.3		14	00	0001		2	4				TRANSFERENCIAS CORRIENTES					428,004.00	0.00	428,004.00	0.00	137,240.00	137,240.00	32.07	290,764.00	67.93	
1.3		14	00	0001		2	4	1			TRANSFERENCIAS CORRIENTES AL SECTOR PRIVADO					428,004.00	0.00	428,004.00	0.00	137,240.00	137,240.00	32.07	290,764.00	67.93	
1.3		14	00	0001		2	4	1	2		Ayudas y donaciones a personas					428,004.00	0.00	428,004.00	0.00	137,240.00	137,240.00	32.07	290,764.00	67.93	

MINISTERIO DE HACIENDA
DIRECCION GENERAL DE PRESUPUESTO
EJECUCIÓN TRIMESTRAL DE LOS GASTOS Y APLICACIONES FINANCIERAS POR DESTINO DE FONDOS Y ESTRUCTURA PROGRAMATICA
CORRESPONDIENTE AL PRIMER TRIMESTRE DEL AÑO 2023

Código del Capítulo: **7206**

Denominación: **Junta de Distrito Municipal de El Rosario (San Juan de la Maguana)**

Destino de Fondos	Estructura Programática					SNIP	Clasificador del Gasto					Función	Fuente Financiamiento	Fuente Específica	Organismo Financiado	Presupuesto			Devengado				Balance Disponible	% Balance Disponible
	Partidas no Asig. a Prog.	Programa	Proyecto	Actividad/Obra			Tipo	Objeto	Cuenta	Subcuenta	Auxiliar					Denominación del Gasto	Original	Modificaciones	Vigente	Acumulado Anterior	Trimestre	A la Fecha		
1	2	3	4	5	6	7	8	9	10	11	12	13	14	15	16	17	18	19 = 17 +/- 18	20	21	22 = 20 + 21	23 = 22 ÷ 19	24 = 19 - 22	25 = 24 ÷ 19
1.3		14	00	0001		2	4	1	2	01	Ayudas y donaciones programadas a hogares y personas	4510	20	1955	100	223,200.00	0.00	223,200.00	0.00	61,300.00	61,300.00	27.46	161,900.00	72.54
1.3		14	00	0001		2	4	1	2	02	Ayudas y donaciones ocasionales a hogares y personas	4510	20	1955	100	204,804.00	0.00	204,804.00	0.00	75,940.00	75,940.00	37.08	128,864.00	62.92
1.3		14	00	0002							Educación y Formación Integral					491,500.00	0.00	491,500.00	0.00	84,000.00	84,000.00	17.09	407,500.00	82.91
1.3		14	00	0002		2	1				REMUNERACIONES Y CONTRIBUCIONES					331,500.00	0.00	331,500.00	0.00	76,500.00	76,500.00	23.08	255,000.00	76.92
1.3		14	00	0002		2	1	1			REMUNERACIONES					331,500.00	0.00	331,500.00	0.00	76,500.00	76,500.00	23.08	255,000.00	76.92
1.3		14	00	0002		2	1	1	1	01	Sueldos fijos	4409	20	1955	100	306,000.00	0.00	306,000.00	0.00	76,500.00	76,500.00	25.00	229,500.00	75.00
1.3		14	00	0002		2	1	1	4	01	Sueldo Anual No. 13	4409	20	1955	100	25,500.00	0.00	25,500.00	0.00	0.00	0.00	0.00	25,500.00	100.00
1.3		14	00	0002		2	2				CONTRATACIÓN DE SERVICIOS					130,000.00	0.00	130,000.00	0.00	7,500.00	7,500.00	5.77	122,500.00	94.23
1.3		14	00	0002		2	2	8			OTROS SERVICIOS NO INCLUIDOS EN CONCEPTOS ANTERIORES					130,000.00	0.00	130,000.00	0.00	7,500.00	7,500.00	5.77	122,500.00	94.23
1.3		14	00	0002		2	2	8	6		Servicio de organización de eventos, festividades y actividades de entretenimiento					130,000.00	0.00	130,000.00	0.00	7,500.00	7,500.00	5.77	122,500.00	94.23
1.3		14	00	0002		2	2	8	6	02	Festividades	4409	20	1955	100	50,000.00	0.00	50,000.00	0.00	6,000.00	6,000.00	12.00	44,000.00	88.00
1.3		14	00	0002		2	2	8	6	03	Actuaciones deportivas	4409	20	1955	100	80,000.00	0.00	80,000.00	0.00	1,500.00	1,500.00	1.88	78,500.00	98.13
1.3		14	00	0002		2	3				MATERIALES Y SUMINISTROS					30,000.00	0.00	30,000.00	0.00	0.00	0.00	0.00	30,000.00	100.00
1.3		14	00	0002		2	3	1			ALIMENTOS Y PRODUCTOS AGROFORESTALES					30,000.00	0.00	30,000.00	0.00	0.00	0.00	0.00	30,000.00	100.00
1.3		14	00	0002		2	3	1	1	01	Alimentos y bebidas para personas	4409	20	1955	100	30,000.00	0.00	30,000.00	0.00	0.00	0.00	0.00	30,000.00	100.00

MINISTERIO DE HACIENDA
DIRECCION GENERAL DE PRESUPUESTO
EJECUCIÓN TRIMESTRAL DE LOS GASTOS Y APLICACIONES FINANCIERAS POR DESTINO DE FONDOS Y ESTRUCTURA PROGRAMATICA
CORRESPONDIENTE AL PRIMER TRIMESTRE DEL AÑO 2023

Código del Capítulo: **7206**

Denominación: **Junta de Distrito Municipal de El Rosario (San Juan de la Maguana)**

Destino de Fondos	Estructura Programática					SNIP	Clasificador del Gasto					Denominación del Gasto	Función	Fuente Financiamiento	Fuente Especifica	Organismo Financiado	Presupuesto			Devengado				Balance Disponible	% Balance Disponible
	Partidas no Asig. a Prog.	Programa	Proyecto	Actividad/Obra	Tipo		Objeto	Cuenta	Subcuenta	Auxiliar	Original						Modificaciones	Vigente	Acumulado Anterior	Trimestre	A la Fecha	% Devengado a la Fecha			
																							20		
1	2	3	4	5	6	7	8	9	10	11	12	13	14	15	16	17	18	19 = 17 +/- 18	20	21	22 = 20 + 21	23 = 22 ÷ 19	24 = 19 - 22	25 = 24 ÷ 19	
2.1											Bienes Muebles, Inmuebles no clasificado en categoría proyecto					2,220,659.00	126,966.81	2,347,625.81	0.00	1,118,661.58	1,118,661.58	47.65	1,228,964.23	52.35	
2.1						2					CLASIFICADOR DEL GASTO					2,220,659.00	126,966.81	2,347,625.81	0.00	1,118,661.58	1,118,661.58	47.65	1,228,964.23	52.35	
2.1		01									Normas, Políticas y Administración Municipal					141,400.00	0.00	141,400.00	0.00	6,235.77	6,235.77	4.41	135,164.23	95.59	
2.1		01	00	0003							Administración Municipal					100,000.00	0.00	100,000.00	0.00	0.00	0.00	0.00	100,000.00	100.00	
2.1		01	00	0003		2	6				BIENES MUEBLES, INMUEBLES E INTANGIBLES					100,000.00	0.00	100,000.00	0.00	0.00	0.00	0.00	100,000.00	100.00	
2.1		01	00	0003		2	6	1			MOBILIARIO Y EQUIPO					100,000.00	0.00	100,000.00	0.00	0.00	0.00	0.00	100,000.00	100.00	
2.1		01	00	0003		2	6	1	9	01	Otros mobiliarios y equipos no identificados precedentemente	1101	20	1955	100	100,000.00	0.00	100,000.00	0.00	0.00	0.00	0.00	100,000.00	100.00	
2.1		01	00	0004							Servicios Administrativos y Financieros					41,400.00	0.00	41,400.00	0.00	6,235.77	6,235.77	15.06	35,164.23	84.94	
2.1		01	00	0004		2	2				CONTRATACIÓN DE SERVICIOS					41,400.00	0.00	41,400.00	0.00	6,235.77	6,235.77	15.06	35,164.23	84.94	
2.1		01	00	0004		2	2	8			OTROS SERVICIOS NO INCLUIDOS EN CONCEPTOS ANTERIORES					41,400.00	0.00	41,400.00	0.00	6,235.77	6,235.77	15.06	35,164.23	84.94	
2.1		01	00	0004		2	2	8	2		Comisiones y gastos bancarios					41,400.00	0.00	41,400.00	0.00	6,235.77	6,235.77	15.06	35,164.23	84.94	
2.1		01	00	0004		2	2	8	2	01	Comisiones y gastos bancarios	1102	20	1955	100	36,000.00	0.00	36,000.00	0.00	6,235.77	6,235.77	17.32	29,764.23	82.68	
2.1		01	00	0004		2	2	8	2	01	Comisiones y gastos bancarios	1102	30	9996	102	5,400.00	0.00	5,400.00	0.00	0.00	0.00	0.00	5,400.00	100.00	
2.1		11									Obras Públicas Municipales					1,714,619.00	126,966.81	1,841,585.81	0.00	824,245.81	824,245.81	44.76	1,017,340.00	55.24	
2.1		11	00	0001							Coordinación, Ejecución y Fiscalización de Obras					1,714,619.00	126,966.81	1,841,585.81	0.00	824,245.81	824,245.81	44.76	1,017,340.00	55.24	
2.1		11	00	0001		2	2				CONTRATACIÓN DE SERVICIOS					50,000.00	126,966.81	176,966.81	0.00	132,966.81	132,966.81	75.14	44,000.00	24.86	
2.1		11	00	0001		2	2	7			SERVICIOS DE CONSERVACION, REPARACIONES MENORES E INSTALACIONES TEMPORALES					0.00	126,966.81	126,966.81	0.00	126,966.81	126,966.81	100.00	0.00	0.00	

MINISTERIO DE HACIENDA
DIRECCION GENERAL DE PRESUPUESTO
EJECUCIÓN TRIMESTRAL DE LOS GASTOS Y APLICACIONES FINANCIERAS POR DESTINO DE FONDOS Y ESTRUCTURA PROGRAMATICA
CORRESPONDIENTE AL PRIMER TRIMESTRE DEL AÑO 2023

Código del Capítulo: **7206**

Denominación: **Junta de Distrito Municipal de El Rosario (San Juan de la Maguana)**

Destino de Fondos	Estructura Programática					SNIP	Clasificador del Gasto					Función	Fuente Financiamiento	Fuente Especifica	Organismo Financador	Presupuesto			Devengado				Balance Disponible	% Balance Disponible
	Partidas no Asig. a Prog.	Programa	Proyecto	Actividad/Obra			Tipo	Objeto	Cuenta	Subcuenta	Auxiliar					Denominación del Gasto	Original	Modificaciones	Vigente	Acumulado Anterior	Trimestre	A la Fecha		
1	2	3	4	5	6	7	8	9	10	11	12	13	14	15	16	17	18	19 = 17 +/- 18	20	21	22 = 20 + 21	23 = 22 ÷ 19	24 = 19 - 22	25 = 24 ÷ 19
2.1		11	00	0001		2	2	7	1	04	Mantenimiento y reparación de obras de ingeniería civil o infraestructura	2503	30	9998	102	0.00	126,966.81	126,966.81	0.00	126,966.81	126,966.81	100.00	0.00	0.00
2.1		11	00	0001		2	2	8			OTROS SERVICIOS NO INCLUIDOS EN CONCEPTOS ANTERIORES					50,000.00	0.00	50,000.00	0.00	6,000.00	6,000.00	12.00	44,000.00	88.00
2.1		11	00	0001		2	2	8	7	01	Estudios de ingeniería, arquitectura, investigaciones y análisis de factibilidad	2503	20	1955	100	50,000.00	0.00	50,000.00	0.00	6,000.00	6,000.00	12.00	44,000.00	88.00
2.1		11	00	0001		2	3				MATERIALES Y SUMINISTROS					1,664,619.00	0.00	1,664,619.00	0.00	691,279.00	691,279.00	41.53	973,340.00	58.47
2.1		11	00	0001		2	3	7			COMBUSTIBLES, LUBRICANTES, PRODUCTOS QUIMICOS Y CONEXOS					1,664,619.00	0.00	1,664,619.00	0.00	691,279.00	691,279.00	41.53	973,340.00	58.47
2.1		11	00	0001		2	3	7	1		Combustibles y lubricantes					1,664,619.00	0.00	1,664,619.00	0.00	691,279.00	691,279.00	41.53	973,340.00	58.47
2.1		11	00	0001		2	3	7	1	01	Gasolina	2503	20	1955	100	600,000.00	0.00	600,000.00	0.00	117,000.00	117,000.00	19.50	483,000.00	80.50
2.1		11	00	0001		2	3	7	1	02	Gasoil	2503	20	1955	100	1,064,619.00	0.00	1,064,619.00	0.00	574,279.00	574,279.00	53.94	490,340.00	46.06
2.1	98										Adm. de Contribuciones Especiales (Transf. Priv.)					364,640.00	0.00	364,640.00	0.00	288,180.00	288,180.00	79.03	76,460.00	20.97
2.1	98					2	4				TRANSFERENCIAS CORRIENTES					164,640.00	0.00	164,640.00	0.00	88,180.00	88,180.00	53.56	76,460.00	46.44
2.1	98					2	4	1			TRANSFERENCIAS CORRIENTES AL SECTOR PRIVADO					164,640.00	0.00	164,640.00	0.00	88,180.00	88,180.00	53.56	76,460.00	46.44
2.1	98					2	4	1	6	01	Transferencias corrientes programadas a asociaciones sin fines de lucro	4510	20	1955	100	164,640.00	0.00	164,640.00	0.00	88,180.00	88,180.00	53.56	76,460.00	46.44
2.1	98					2	5				TRANSFERENCIAS DE CAPITAL					200,000.00	0.00	200,000.00	0.00	200,000.00	200,000.00	100.00	0.00	0.00
2.1	98					2	5	1			TRANSFERENCIAS DE CAPITAL AL SECTOR PRIVADO					200,000.00	0.00	200,000.00	0.00	200,000.00	200,000.00	100.00	0.00	0.00
2.1	98					2	5	1	2	01	Transferencias de capital a asociaciones Privadas sin Fines de Lucro	4599	20	1955	100	200,000.00	0.00	200,000.00	0.00	200,000.00	200,000.00	100.00	0.00	0.00

MINISTERIO DE HACIENDA
DIRECCION GENERAL DE PRESUPUESTO
EJECUCIÓN TRIMESTRAL DE LOS GASTOS Y APLICACIONES FINANCIERAS POR DESTINO DE FONDOS Y ESTRUCTURA PROGRAMATICA
CORRESPONDIENTE AL PRIMER TRIMESTRE DEL AÑO 2023

Código del Capítulo: **7206**

Denominación: **Junta de Distrito Municipal de El Rosario (San Juan de la Maguana)**

Destino de Fondos	Estructura Programática					SNIP	Clasificador del Gasto					Denominación del Gasto	Función	Fuente Financiamiento	Fuente Especifica	Organismo Financiado	Presupuesto			Devengado				Balance Disponible	% Balance Disponible
	Partidas no Asig. a Prog.	Programa	Proyecto	Actividad/Obra	Tipo		Objeto	Cuenta	Subcuenta	Auxiliar	Original						Modificaciones	Vigente	Acumulado Anterior	Trimestre	A la Fecha	% Devengado a la Fecha			
																							20		
2.2																	3,712,598.00	7,095,981.25	10,808,579.25	0.00	1,828,887.00	1,828,887.00	16.92	8,979,692.25	83.08
2.2					2												3,712,598.00	7,095,981.25	10,808,579.25	0.00	1,828,887.00	1,828,887.00	16.92	8,979,692.25	83.08
2.2		11															3,712,598.00	7,095,981.25	10,808,579.25	0.00	1,828,887.00	1,828,887.00	16.92	8,979,692.25	83.08
2.2		11	01														330,000.00	1,069,476.27	1,399,476.27	0.00	341,100.00	341,100.00	24.37	1,058,376.27	75.63
2.2		11	01	0051													200,000.00	0.00	200,000.00	0.00	0.00	0.00	0.00	200,000.00	100.00
2.2		11	01	0051	2	7											200,000.00	0.00	200,000.00	0.00	0.00	0.00	0.00	200,000.00	100.00
2.2		11	01	0051	2	7	2										200,000.00	0.00	200,000.00	0.00	0.00	0.00	0.00	200,000.00	100.00
2.2		11	01	0051	2	7	2	4	01	Infraestructura terrestre y obras anexas	2601	20	1955	100			200,000.00	0.00	200,000.00	0.00	0.00	0.00	0.00	200,000.00	100.00
2.2		11	01	0052													130,000.00	0.00	130,000.00	0.00	20,000.00	20,000.00	15.38	110,000.00	84.62
2.2		11	01	0052	2	7											130,000.00	0.00	130,000.00	0.00	20,000.00	20,000.00	15.38	110,000.00	84.62
2.2		11	01	0052	2	7	2										130,000.00	0.00	130,000.00	0.00	20,000.00	20,000.00	15.38	110,000.00	84.62
2.2		11	01	0052	2	7	2	4	01	Infraestructura terrestre y obras anexas	2601	20	1955	100			130,000.00	0.00	130,000.00	0.00	20,000.00	20,000.00	15.38	110,000.00	84.62
2.2		11	01	0053													0.00	82,417.90	82,417.90	0.00	4,000.00	4,000.00	4.85	78,417.90	95.15
2.2		11	01	0053	2	7											0.00	82,417.90	82,417.90	0.00	4,000.00	4,000.00	4.85	78,417.90	95.15
2.2		11	01	0053	2	7	2										0.00	82,417.90	82,417.90	0.00	4,000.00	4,000.00	4.85	78,417.90	95.15
2.2		11	01	0053	2	7	2	4	01	Infraestructura terrestre y obras anexas	2601	30	9998	102			0.00	82,417.90	82,417.90	0.00	4,000.00	4,000.00	4.85	78,417.90	95.15
2.2		11	01	0054													0.00	987,058.37	987,058.37	0.00	317,100.00	317,100.00	32.13	669,958.37	67.87
2.2		11	01	0054	2	7											0.00	987,058.37	987,058.37	0.00	317,100.00	317,100.00	32.13	669,958.37	67.87
2.2		11	01	0054	2	7	2										0.00	987,058.37	987,058.37	0.00	317,100.00	317,100.00	32.13	669,958.37	67.87

MINISTERIO DE HACIENDA
DIRECCION GENERAL DE PRESUPUESTO
EJECUCIÓN TRIMESTRAL DE LOS GASTOS Y APLICACIONES FINANCIERAS POR DESTINO DE FONDOS Y ESTRUCTURA PROGRAMATICA
CORRESPONDIENTE AL PRIMER TRIMESTRE DEL AÑO 2023

Código del Capítulo: **7206**

Denominación: **Junta de Distrito Municipal de El Rosario (San Juan de la Maguana)**

Destino de Fondos	Estructura Programática					SNIP	Clasificador del Gasto					Función	Fuente Financiamiento	Fuente Específica	Organismo Financador	Presupuesto			Devengado				Balance Disponible	% Balance Disponible
	Partidas no Asig. a Prog.	Programa	Proyecto	Actividad/Obra			Tipo	Objeto	Cuenta	Subcuenta	Auxiliar					Denominación del Gasto	Original	Modificaciones	Vigente	Acumulado Anterior	Trimestre	A la Fecha		
1	2	3	4	5	6	7	8	9	10	11	12	13	14	15	16	17	18	19 = 17 +/- 18	20	21	22 = 20 + 21	23 = 22 ÷ 19	24 = 19 - 22	25 = 24 ÷ 19
2.2		11	01	0054		2	7	2	4	01	Infraestructura terrestre y obras anexas	2601	10	100	100	0.00	987,058.37	987,058.37	0.00	317,100.00	317,100.00	32.13	669,958.37	67.87
2.2		11	02								Reparación y acondicionamiento de vías de comunicación					0.00	89,318.78	89,318.78	0.00	6,000.00	6,000.00	6.72	83,318.78	93.28
2.2		11	02	0051							Reparación de Cominos Vecinales (El Capá)-PPM					0.00	89,318.78	89,318.78	0.00	6,000.00	6,000.00	6.72	83,318.78	93.28
2.2		11	02	0051		2	7				OBRAS					0.00	89,318.78	89,318.78	0.00	6,000.00	6,000.00	6.72	83,318.78	93.28
2.2		11	02	0051		2	7	2			INFRAESTRUCTURA					0.00	89,318.78	89,318.78	0.00	6,000.00	6,000.00	6.72	83,318.78	93.28
2.2		11	02	0051		2	7	2	4	01	Infraestructura terrestre y obras anexas	2601	30	9998	102	0.00	89,318.78	89,318.78	0.00	6,000.00	6,000.00	6.72	83,318.78	93.28
2.2		11	05								Construcción Instalaciones Recreativas					1,400,000.00	0.00	1,400,000.00	0.00	840,472.00	840,472.00	60.03	559,528.00	39.97
2.2		11	05	0051							Continuación Construcción de Parque en El Capá					1,000,000.00	0.00	1,000,000.00	0.00	450,000.00	450,000.00	45.00	550,000.00	55.00
2.2		11	05	0051		2	7				OBRAS					1,000,000.00	0.00	1,000,000.00	0.00	450,000.00	450,000.00	45.00	550,000.00	55.00
2.2		11	05	0051		2	7	2			INFRAESTRUCTURA					1,000,000.00	0.00	1,000,000.00	0.00	450,000.00	450,000.00	45.00	550,000.00	55.00
2.2		11	05	0051		2	7	2	7	01	Obras urbanísticas	4302	20	1955	100	1,000,000.00	0.00	1,000,000.00	0.00	450,000.00	450,000.00	45.00	550,000.00	55.00
2.2		11	05	0052							Construcción de Plaza Francisco del Rosario Sanchez en El Rosario					400,000.00	0.00	400,000.00	0.00	390,472.00	390,472.00	97.62	9,528.00	2.38
2.2		11	05	0052		2	7				OBRAS					400,000.00	0.00	400,000.00	0.00	390,472.00	390,472.00	97.62	9,528.00	2.38
2.2		11	05	0052		2	7	2			INFRAESTRUCTURA					400,000.00	0.00	400,000.00	0.00	390,472.00	390,472.00	97.62	9,528.00	2.38
2.2		11	05	0052		2	7	2	7	01	Obras urbanísticas	4302	20	1955	100	400,000.00	0.00	400,000.00	0.00	390,472.00	390,472.00	97.62	9,528.00	2.38
2.2		11	07								Construcción Infraestructuras Culturales, Educativas y Religiosas					1,248,081.00	5,895,091.56	7,143,172.56	0.00	0.00	0.00	0.00	7,143,172.56	100.00
2.2		11	07	0051							Consolidado Presupusto Participativo Municipal 2023 (18% de inversión F20)					1,248,081.00	0.00	1,248,081.00	0.00	0.00	0.00	0.00	1,248,081.00	100.00
2.2		11	07	0051		2	7				OBRAS					1,248,081.00	0.00	1,248,081.00	0.00	0.00	0.00	0.00	1,248,081.00	100.00

MINISTERIO DE HACIENDA
DIRECCION GENERAL DE PRESUPUESTO
EJECUCIÓN TRIMESTRAL DE LOS GASTOS Y APLICACIONES FINANCIERAS POR DESTINO DE FONDOS Y ESTRUCTURA PROGRAMATICA
CORRESPONDIENTE AL PRIMER TRIMESTRE DEL AÑO 2023

Código del Capítulo: **7206**

Denominación: **Junta de Distrito Municipal de El Rosario (San Juan de la Maguana)**

Destino de Fondos	Estructura Programática					SNIP	Clasificador del Gasto					Función	Fuente Financiamiento	Fuente Especifica	Organismo Financador	Presupuesto			Devengado				Balance Disponible	% Balance Disponible
	Partidas no Asig. a Prog.	Programa	Proyecto	Actividad/Obra			Tipo	Objeto	Cuenta	Subcuenta	Auxiliar					Denominación del Gasto	Original	Modificaciones	Vigente	Acumulado Anterior	Trimestre	A la Fecha		
1	2	3	4	5	6	7	8	9	10	11	12	13	14	15	16	17	18	19 = 17 +/- 18	20	21	22 = 20 + 21	23 = 22 ÷ 19	24 = 19 - 22	25 = 24 ÷ 19
2.2		11	07	0051		2	7	1			OBRAS EN EDIFICACIONES					1,248,081.00	0.00	1,248,081.00	0.00	0.00	0.00	0.00	1,248,081.00	100.00
2.2		11	07	0051		2	7	1	2	01	Obras para edificación no residencial	4305	20	1955	100	1,248,081.00	0.00	1,248,081.00	0.00	0.00	0.00	0.00	1,248,081.00	100.00
2.2		11	07	0052							Construcción de Funeraria (El Rosario) -PPM					0.00	456,250.32	456,250.32	0.00	0.00	0.00	0.00	456,250.32	100.00
2.2		11	07	0052		2	7				OBRAS					0.00	456,250.32	456,250.32	0.00	0.00	0.00	0.00	456,250.32	100.00
2.2		11	07	0052		2	7	1			OBRAS EN EDIFICACIONES					0.00	456,250.32	456,250.32	0.00	0.00	0.00	0.00	456,250.32	100.00
2.2		11	07	0052		2	7	1	2	01	Obras para edificación no residencial	4305	30	9998	102	0.00	456,250.32	456,250.32	0.00	0.00	0.00	0.00	456,250.32	100.00
2.2		11	07	0053							Construcción de Funeraria con fondos de la LMD (El Rosario)					0.00	5,438,841.24	5,438,841.24	0.00	0.00	0.00	0.00	5,438,841.24	100.00
2.2		11	07	0053		2	7				OBRAS					0.00	5,438,841.24	5,438,841.24	0.00	0.00	0.00	0.00	5,438,841.24	100.00
2.2		11	07	0053		2	7	1			OBRAS EN EDIFICACIONES					0.00	5,438,841.24	5,438,841.24	0.00	0.00	0.00	0.00	5,438,841.24	100.00
2.2		11	07	0053		2	7	1	2	01	Obras para edificación no residencial	4305	10	100	100	0.00	5,438,841.24	5,438,841.24	0.00	0.00	0.00	0.00	5,438,841.24	100.00
2.2		11	20								Reparación de viviendas					0.00	42,094.64	42,094.64	0.00	41,965.00	41,965.00	99.69	129.64	0.31
2.2		11	20	0051							Reparación de Viviendas (Cardón)-PPM					0.00	42,094.64	42,094.64	0.00	41,965.00	41,965.00	99.69	129.64	0.31
2.2		11	20	0051		2	7				OBRAS					0.00	42,094.64	42,094.64	0.00	41,965.00	41,965.00	99.69	129.64	0.31
2.2		11	20	0051		2	7	1			OBRAS EN EDIFICACIONES					0.00	42,094.64	42,094.64	0.00	41,965.00	41,965.00	99.69	129.64	0.31
2.2		11	20	0051		2	7	1	1	01	Obras para edificación residencial (viviendas)	4101	30	9998	102	0.00	42,094.64	42,094.64	0.00	41,965.00	41,965.00	99.69	129.64	0.31
2.2		11	24								Construcción de Infraestructuras Hidráulicas					734,517.00	0.00	734,517.00	0.00	599,350.00	599,350.00	81.60	135,167.00	18.40
2.2		11	24	0051							Saneamiento y Acondicionamiento de Cañada en El Rosario Abajo (Negro-Leo)					200,000.00	0.00	200,000.00	0.00	99,900.00	99,900.00	49.95	100,100.00	50.05
2.2		11	24	0051		2	7				OBRAS					200,000.00	0.00	200,000.00	0.00	99,900.00	99,900.00	49.95	100,100.00	50.05

MINISTERIO DE HACIENDA
DIRECCION GENERAL DE PRESUPUESTO
EJECUCIÓN TRIMESTRAL DE LOS GASTOS Y APLICACIONES FINANCIERAS POR DESTINO DE FONDOS Y ESTRUCTURA PROGRAMATICA
CORRESPONDIENTE AL PRIMER TRIMESTRE DEL AÑO 2023

Código del Capítulo: 7206

Denominación: Junta de Distrito Municipal de El Rosario (San Juan de la Maguana)

Destino de Fondos	Estructura Programática					SNIP	Clasificador del Gasto					Función	Fuente Financiamiento	Fuente Especifica	Organismo Financador	Presupuesto			Devengado				Balance Disponible	% Balance Disponible
	Partidas no Asig. a Prog.	Programa	Proyecto	Actividad/Obra			Tipo	Objeto	Cuenta	Subcuenta	Auxiliar					Denominación del Gasto	Original	Modificaciones	Vigente	Acumulado Anterior	Trimestre	A la Fecha		
1	2	3	4	5	6	7	8	9	10	11	12	13	14	15	16	17	18	19 = 17 +/- 18	20	21	22 = 20 + 21	23 = 22 ÷ 19	24 = 19 - 22	25 = 24 ÷ 19
2.2		11	24	0051		2	7	2			INFRAESTRUCTURA					200,000.00	0.00	200,000.00	0.00	99,900.00	99,900.00	49.95	100,100.00	50.05
2.2		11	24	0051		2	7	2	1	01	Obras hidráulicas y sanitarias	3103	20	1955	100	200,000.00	0.00	200,000.00	0.00	99,900.00	99,900.00	49.95	100,100.00	50.05
2.2		11	24	0052							Saneamiento y Acondicionamiento de 2da Cañada en Carretera El Capa-Casilla					434,517.00	0.00	434,517.00	0.00	400,000.00	400,000.00	92.06	34,517.00	7.94
2.2		11	24	0052		2	7				OBRAS					434,517.00	0.00	434,517.00	0.00	400,000.00	400,000.00	92.06	34,517.00	7.94
2.2		11	24	0052		2	7	2			INFRAESTRUCTURA					434,517.00	0.00	434,517.00	0.00	400,000.00	400,000.00	92.06	34,517.00	7.94
2.2		11	24	0052		2	7	2	1	01	Obras hidráulicas y sanitarias	3103	20	1955	100	434,517.00	0.00	434,517.00	0.00	400,000.00	400,000.00	92.06	34,517.00	7.94
2.2		11	24	0053							Saneamiento y Acondicionamiento de Cañada en El Rosario al Medio (Juanico)					100,000.00	0.00	100,000.00	0.00	99,450.00	99,450.00	99.45	550.00	0.55
2.2		11	24	0053		2	7				OBRAS					100,000.00	0.00	100,000.00	0.00	99,450.00	99,450.00	99.45	550.00	0.55
2.2		11	24	0053		2	7	2			INFRAESTRUCTURA					100,000.00	0.00	100,000.00	0.00	99,450.00	99,450.00	99.45	550.00	0.55
2.2		11	24	0053		2	7	2	1	01	Obras hidráulicas y sanitarias	3103	20	1955	100	100,000.00	0.00	100,000.00	0.00	99,450.00	99,450.00	99.45	550.00	0.55

MINISTERIO DE HACIENDA
DIRECCION GENERAL DE PRESUPUESTO
EJECUCIÓN TRIMESTRAL DE LOS GASTOS Y APLICACIONES FINANCIERAS POR DESTINO DE FONDOS Y ESTRUCTURA PROGRAMATICA
CORRESPONDIENTE AL PRIMER TRIMESTRE DEL AÑO 2023

Código del Capítulo: 7206

Denominación: Junta de Distrito Municipal de El Rosario (San Juan de la Maguana)

Destino de Fondos	Estructura Programática					SNIP	Clasificador del Gasto					Función	Fuente Financiamiento	Fuente Especifica	Organismo Financador	Presupuesto			Devengado				Balance Disponible	% Balance Disponible
	Partidas no Asig. a Prog.	Programa	Proyecto	Actividad/Obra			Tipo	Objeto	Cuenta	Subcuenta	Auxiliar					Denominación del Gasto	Original	Modificaciones	Vigente	Acumulado Anterior	Trimestre	A la Fecha		
1	2	3	4	5	6	7	8	9	10	11	12	13	14	15	16	17	18	19 = 17 +/- 18	20	21	22 = 20 + 21	23 = 22 ÷ 19	24 = 19 - 22	25 = 24 ÷ 19
3.1.2											Para gastos en servicios (corto plazo)					108,943.00	0.00	108,943.00	0.00	96,945.10	96,945.10	88.99	11,997.90	11.01

MINISTERIO DE HACIENDA
DIRECCION GENERAL DE PRESUPUESTO
EJECUCIÓN TRIMESTRAL DE LOS GASTOS Y APLICACIONES FINANCIERAS POR DESTINO DE FONDOS Y ESTRUCTURA PROGRAMATICA
CORRESPONDIENTE AL PRIMER TRIMESTRE DEL AÑO 2023

Código del Capítulo: **7206**

Denominación: **Junta de Distrito Municipal de El Rosario (San Juan de la Maguana)**

Destino de Fondos	Estructura Programática					SNIP	Clasificador del Gasto					Función	Fuente Financiamiento	Fuente Especifica	Organismo Financiado	Presupuesto			Devengado				Balance Disponible	% Balance Disponible
	Partidas no Asig. a Prog.	Programa	Proyecto	Actividad/Obra			Tipo	Objeto	Cuenta	Subcuenta	Auxiliar					Denominación del Gasto	Original	Modificaciones	Vigente	Acumulado Anterior	Trimestre	A la Fecha		
1	2	3	4	5	6	7	8	9	10	11	12	13	14	15	16	17	18	19 = 17 +/- 18	20	21	22 = 20 + 21	23 = 22 ÷ 19	24 = 19 - 22	25 = 24 ÷ 19
3.1.2						4					CLASIFICADOR DE APLICACIONES FINANCIERAS					108,943.00	0.00	108,943.00	0.00	96,945.10	96,945.10	88.99	11,997.90	11.01
3.1.2	96										Deuda Pública Y Otras Operaciones Financieras					108,943.00	0.00	108,943.00	0.00	96,945.10	96,945.10	88.99	11,997.90	11.01
3.1.2	96			0001		4	2				DISMINUCION DE PASIVOS					108,943.00	0.00	108,943.00	0.00	96,945.10	96,945.10	88.99	11,997.90	11.01
3.1.2	96			0001		4	2	1			Disminucion de pasivos corrientes					108,943.00	0.00	108,943.00	0.00	96,945.10	96,945.10	88.99	11,997.90	11.01
3.1.2	96			0001		4	2	1	1	01	Disminución de cuentas por pagar internas de corto plazo	0	20	1955	100	108,943.00	0.00	108,943.00	0.00	96,945.10	96,945.10	88.99	11,997.90	11.01

MINISTERIO DE HACIENDA
DIRECCION GENERAL DE PRESUPUESTO
EJECUCIÓN TRIMESTRAL DE LOS GASTOS Y APLICACIONES FINANCIERAS POR DESTINO DE FONDOS Y ESTRUCTURA PROGRAMATICA
CORRESPONDIENTE AL PRIMER TRIMESTRE DEL AÑO 2023

Código del Capítulo: 7206

Denominación: Junta de Distrito Municipal de El Rosario (San Juan de la Maguana)

Destino de Fondos	Estructura Programática					SNIP	Clasificador del Gasto					Función	Fuente Financiamiento	Fuente Especifica	Organismo Financiado	Presupuesto			Devengado				Balance Disponible	% Balance Disponible
	Partidas no Asig. a Prog.	Programa	Proyecto	Actividad/Obra			Tipo	Objeto	Cuenta	Subcuenta	Auxiliar					Denominación del Gasto	Original	Modificaciones	Vigente	Acumulado Anterior	Trimestre	A la Fecha		
1	2	3	4	5	6	7	8	9	10	11	12	13	14	15	16	17	18	19 = 17 +/- 18	20	21	22 = 20 + 21	23 = 22 ÷ 19	24 = 19 - 22	25 = 24 ÷ 19
3.1.4											Para gastos en inversión (corto plazo)					1,005,927.00	0.00	1,005,927.00	0.00	602,368.44	602,368.44	59.88	403,558.56	40.12

Código del Capítulo: **7206**

Denominación: **Junta de Distrito Municipal de El Rosario (San Juan de la Maguana)**

**MINISTERIO DE HACIENDA
DIRECCION GENERAL DE PRESUPUESTO
EJECUCION TRIMESTRAL DE LOS GASTOS Y APLICACIONES FINANCIERAS POR DESTINO DE FONDOS Y ESTRUCTURA PROGRAMATICA
CORRESPONDIENTE AL PRIMER TRIMESTRE DEL AÑO 2023**

Destino de Fondos	Estructura Programática					Clasificador del Gasto											Presupuesto				Devengado				
	Partidas no Asig. a Prog.	Programa	Proyecto	Actividad/Obra	SNIP	Tipo	Objeto	Cuenta	Subcuenta	Auxiliar	Denominación del Gasto	Función	Fuente Financiamiento	Fuente Específica	Organismo Financiador	Original	Modificaciones	Vigente	Acumulado Anterior	Trimestre	A la Fecha	% Devengado a la Fecha	Balance Disponible	% Balance Disponible	
1	2	3	4	5	6	7	8	9	10	11	12	13	14	15	16	17	18	19 = 17 + 18	20	21	22 = 20 + 21	23 = 22 ÷ 19	24 = 19 - 22	25 = 24 ÷ 19	
3.1.4						4					CLASIFICADOR DE APLICACIONES FINANCIERAS					1,005,927.00	0.00	1,005,927.00	0.00	602,368.44	602,368.44	59.88	403,558.56	40.12	
3.1.4	96										Deuda Pública y Otras Operaciones Financieras					1,005,927.00	0.00	1,005,927.00	0.00	602,368.44	602,368.44	59.88	403,558.56	40.12	
3.1.4	96			0001		4	2				DISMINUCION DE PASIVOS					1,005,927.00	0.00	1,005,927.00	0.00	602,368.44	602,368.44	59.88	403,558.56	40.12	
3.1.4	96			0001		4	2	1			Disminución de pasivos corrientes					1,005,927.00	0.00	1,005,927.00	0.00	602,368.44	602,368.44	59.88	403,558.56	40.12	
3.1.4	96			0001		4	2	1	01		Disminución de cuentas por pagar internas de corto plazo	0	20	1955	100	1,005,927.00	0.00	1,005,927.00	0.00	602,368.44	602,368.44	59.88	403,558.56	40.12	
TOTAL RD\$																23,130,616.00	7,253,786.37	30,384,402.37	0.00	7,384,540.98	7,384,540.98	24.30	22,999,861.39	75.70	



1- Contraloría General de la República; 2- Cámara de Cuentas; 3- Comisión de Fiscalización y Control; 4- Ayuntamiento Municipal; 5- Dirección General de Presupuesto (DIGEPRES); 6- Dirección General de Contabilidad Gubernamental (DIGECOG)

MINISTERIO DE HACIENDA
DIRECCION GENERAL DE PRESUPUESTO
EJECUCION FINANCIERA TRIMESTRAL DE LOS PROYECTOS Y OBRAS
CORRESPONDIENTE AL PRIMER TRIMESTRE DEL AÑO 2023

Código del Capítulo: 7206

Denominación: Junta de Distrito Municipal de El Rosario (San Juan de la Maguana)

Proyecto	Obra	Código SNIP	Geográfico	Denominación	Participativo	Modalidad de Contrato	Costo Total de la Obra	Ejecutado (devengado) años anteriores	Pagado años Anteriores	Pendiente por Pagar	Presupuesto del Año			Ejecución Financiera Trimestral			Pagado en trimestres por deudas de años anteriores	Total General Pagado	Monto Pendiente de Pago
											Original	Modificaciones	Vigente	Pagado Trimestres Anteriores	Pagado en el Trimestre	Pagado Acumulado a la Fecha			
1	2	3	4	5	6	7	8	9	10	11=9-10	12	13	14=12 +/- 13	15	16	17=15+16	18	19=10+17+18	20=8 +/- 13 -19
01				Construcción de Vías de Comunicación y Conexos			330,000.00	0.00	0.00	0.00	330,000.00	1,069,476.27	1,399,476.27	0.00	333,001.00	333,001.00	0.00	333,001.00	1,066,475.27
01	0051			Reparación de Aceras en la Calle Principal de El Rosario		1	200,000.00	0.00	0.00	0.00	200,000.00	0.00	200,000.00	0.00	0.00	0.00	0.00	0.00	200,000.00
01	0052			Construcción de Badenes en El Rosario		1	130,000.00	0.00	0.00	0.00	130,000.00	0.00	130,000.00	0.00	19,600.00	19,600.00	0.00	19,600.00	110,400.00
01	0053			Reductores de Velocidad y Señalización de Calles (Pueblo Nuevo)-PPM			0.00	0.00	0.00	0.00	0.00	82,417.90	82,417.90	0.00	4,000.00	4,000.00	0.00	4,000.00	78,417.90
01	0054			Construcción de Aceras y Contenes con fondos de la LMD (El Rosario)			0.00	0.00	0.00	0.00	0.00	987,058.37	987,058.37	0.00	309,401.00	309,401.00	0.00	309,401.00	677,657.37
02				Reparación y acondicionamiento de vías de comunicación			0.00	0.00	0.00	0.00	0.00	89,318.78	89,318.78	0.00	6,000.00	6,000.00	0.00	6,000.00	83,318.78
02	0051			Reparación de Cominos Vecinales (El Capá)-PPM			0.00	0.00	0.00	0.00	0.00	89,318.78	89,318.78	0.00	6,000.00	6,000.00	0.00	6,000.00	83,318.78
05				Construcción Instalaciones Recreativas			4,365,278.00	1,000,000.00	0.00	1,000,000.00	1,400,000.00	0.00	1,400,000.00	0.00	838,952.00	838,952.00	0.00	838,952.00	3,526,326.00
05	0051			Continuación Construcción de Parque en El Capá		2	3,965,278.00	1,000,000.00	0.00	1,000,000.00	1,000,000.00	0.00	1,000,000.00	0.00	450,000.00	450,000.00	0.00	450,000.00	3,515,278.00
05	0052			Construcción de Plaza Francisco del Rosario Sanchez en El Rosario		1	400,000.00	0.00	0.00	0.00	400,000.00	0.00	400,000.00	0.00	388,952.00	388,952.00	0.00	388,952.00	11,048.00
07				Construcción Infraestructuras Culturales, Educativas y Religiosas			1,248,081.00	0.00	0.00	0.00	1,248,081.00	5,895,091.56	7,143,172.56	0.00	0.00	0.00	0.00	0.00	7,143,172.56
07	0051			Consolidado Presupusto Participativo Municipal 2023 (18% de inversión F20)	X	1	1,248,081.00	0.00	0.00	0.00	1,248,081.00	0.00	1,248,081.00	0.00	0.00	0.00	0.00	0.00	1,248,081.00
07	0052			Construcción de Funeraria (El Rosario) -PPM			0.00	0.00	0.00	0.00	0.00	456,250.32	456,250.32	0.00	0.00	0.00	0.00	0.00	456,250.32
07	0053			Construcción de Funeraria con fondos de la LMD (El Rosario)			0.00	0.00	0.00	0.00	0.00	5,438,841.24	5,438,841.24	0.00	0.00	0.00	0.00	0.00	5,438,841.24
20				Reparación de viviendas			0.00	0.00	0.00	0.00	0.00	42,094.64	42,094.64	0.00	41,965.00	41,965.00	0.00	41,965.00	129.64
20	0051			Reparación de Viviendas (Cardón)-PPM			0.00	0.00	0.00	0.00	0.00	42,094.64	42,094.64	0.00	41,965.00	41,965.00	0.00	41,965.00	129.64
24				Construcción de Infraestructuras Hidráulicas			884,517.00	0.00	0.00	0.00	734,517.00	0.00	734,517.00	0.00	568,030.00	568,030.00	0.00	568,030.00	316,487.00
24	0051			Saneamiento y Acondicionamiento de Cañada en El Rosario Abajo (Negro-Leo)		1	200,000.00	0.00	0.00	0.00	200,000.00	0.00	200,000.00	0.00	73,800.00	73,800.00	0.00	73,800.00	126,200.00

MINISTERIO DE HACIENDA
DIRECCION GENERAL DE PRESUPUESTO
EJECUCION FINANCIERA TRIMESTRAL DE LOS PROYECTOS Y OBRAS
CORRESPONDIENTE AL PRIMER TRIMESTRE DEL AÑO 2023

Denominación: Junta de Distrito Municipal de El Rosario (San Juan de la Maguana)

Código del Capítulo: Z206

Proyecto	Obra	Código SNP	Geográfico	Denominación	Participativo	Modalidad de Contrato	Costo Total de la Obra	Ejecutado (devengado) años anteriores	Pagado años Anteriores	Pendiente por Pagar	Presupuesto del Año			Ejecución Financiera Trimestral			Pagado en trimestres por deudas de años anteriores	Total General Pagado	Monto Pendiente de Pago
											Original	Modificaciones	Vigente	Pagado Trimestres Anteriores	Pagado en el Trimestre	Pagado Acumulado a la Fecha			
24 0052				Saneamiento y Acordicamiento de zda Cañada en Carretera El Capá-Casilla		2	584,517.00	0.00	0.00	11=9-10 0.00	434,517.00	0.00	434,517.00	0.00	396,000.00	396,000.00	0.00	396,000.00	188,517.00
24 0053				Saneamiento y Acordicamiento de Cañada en El Rosario al Medio (Juanico)		1	100,000.00	0.00	0.00	0.00	100,000.00	0.00	100,000.00	0.00	98,230.00	98,230.00	0.00	98,230.00	1,770.00
Total General RDS							6,827,876.00	1,000,000.00	0.00	1,000,000.00	3,712,598.00	7,095,981.25	10,808,579.25	0.00	1,787,948.00	1,787,948.00	0.00	1,787,948.00	12,135,908.25

Preparado por


Revisado por


Aprobado por




MINISTERIO DE HACIENDA
DIRECCION GENERAL DE PRESUPUESTO
EJECUCION FINANCIERA TRIMESTRAL DE LOS PROYECTOS Y OBRAS
CORRESPONDIENTE AL PRIMER TRIMESTRE DEL AÑO 2023

Denominación: Junta de Distrito Municipal de El Rosario (San Juan de la Maguana)

Código del Capítulo: Z206


Proyecto	Obra	Código SNP	Geográfico	Denominación	Participativo	Modalidad de Contrato	Costo Total de la Obra	Ejecutado (devengado) años anteriores	Pagado años Anteriores	Pendiente por Pagar	Presupuesto del Año			Ejecución Financiera Trimestral			Pagado en trimestres por deudas de años anteriores	Total General Pagado	Monto Pendiente de Pago
											Original	Modificaciones	Vigente	Pagado Trimestres Anteriores	Pagado en el Trimestre	Pagado Acumulado a la Fecha			
24 0052				Saneamiento y Acordicamiento de zda Cañada en Carretera El Capa-Casilla		2	584,517.00	0.00	0.00	11=9-10 0.00	434,517.00	0.00	434,517.00	0.00	396,000.00	396,000.00	0.00	396,000.00	188,517.00
24 0053				Saneamiento y Acordicamiento de Cañada en El Rosario al Medio (Juanico)		1	100,000.00	0.00	0.00	0.00	100,000.00	0.00	100,000.00	0.00	98,230.00	98,230.00	0.00	98,230.00	1,770.00
Total General RDS							6,827,876.00	1,000,000.00	0.00	1,000,000.00	3,712,598.00	7,095,981.25	10,808,579.25	0.00	1,787,948.00	1,787,948.00	0.00	1,787,948.00	12,135,908.25

Preparado por

Lic. Fernando Del Rosario

Revisado por

Lic. Fernand Del Rosario

Aprobado por

Licda. Nicaurys Adames Germán

Director

Licda. Nicaurys Adames Germán

CAMARA DE CUENTAS DE LA REPUBLICA
Junta de Distrito Municipal de El Rosario (San Juan de la Maguana)
RESUMEN DEL GASTO SEGUN DESTINO DE FONDOS
PARA EL PRIMER TRIMESTRE DEL AÑO 2023

Código: 7206

Gasto según Destino de Fondos	Presupuesto Original	Variación	Presupuesto Vigente	Ejecución del Trimestre	Ejecución a la Fecha
Gastos de Personal	6,939,185.00	16,953.69	6,956,138.69	1,667,740.78	1,667,740.78
Servicios Municipales	8,327,023.00	5,770.06	8,332,793.06	1,938,495.01	1,938,495.01
Gastos de Capital e Inversión	6,939,184.00	7,222,948.06	14,162,132.06	3,549,917.02	3,549,917.02
Programas de Educación, Género y Salud	925,224.00	8,114.56	933,338.56	228,388.17	228,388.17
TOTAL	23,130,616.00	7,253,786.37	30,384,402.37	7,384,540.98	7,384,540.98

Preparado por 


Revisado por 


Aprobado por 


CAMARA DE CUENTAS DE LA REPUBLICA
 Junta de Distrito Municipal de El Rosario (San Juan de la Maguana)
RESUMEN DE EJECUCION DEL GASTO SEGUN LA FUNCION
PARA EL PRIMER TRIMESTRE DEL AÑO 2023

Código: 7206

Finalidad	Funciones	Presupuesto Original	Variación	Presupuesto Vigente	Ejecución del Trimestre	Ejecución a la Fecha
1	SERVICIOS GENERALES	8,914,285.00	30,838.31	8,945,123.31	2,070,504.57	2,070,504.57
2	SERVICIOS ECONÓMICOS	3,194,619.00	1,285,761.86	4,480,380.86	1,484,315.87	1,484,315.87
3	PROTECCIÓN DEL MEDIO AMBIENTE	4,925,317.00	0.00	4,925,317.00	1,546,850.00	1,546,850.00
4	SERVICIOS SOCIALES	4,981,525.00	5,937,186.20	10,918,711.20	1,583,557.00	1,583,557.00
	Sub-Total	22,015,746.00	7,253,786.37	29,269,532.37	6,685,227.44	6,685,227.44
Más	Aplicaciones Financieras	1,114,870.00	0.00	1,114,870.00	699,313.54	699,313.54
	TOTAL	23,130,616.00	7,253,786.37	30,384,402.37	7,384,540.98	7,384,540.98


 Preparador por




 Revisado por




 Aprobado por




CAMARA DE CUENTAS DE LA REPUBLICA
Junta de Distrito Municipal de El Rosario (San Juan de la Maguana)
RESUMEN DE EJECUCION DEL GASTO POR PROGRAMA
PARA EL PRIMER TRIMESTRE DEL AÑO 2023

Código: **7206**


Nº	Programa	Presupuesto Original	Variación	Presupuesto Vigente	Ejecución del Trimestre	Ejecución a la Fecha
1	Normas, Políticas y Administración Municipal	8,914,285.00	30,838.31	8,945,123.31	2,070,504.57	2,070,504.57
11	Obras Públicas Municipales	6,577,217.00	7,222,948.06	13,800,165.06	2,966,102.87	2,966,102.87
12	Gestión y Administración de Servicios Públicos	4,190,800.00	0.00	4,190,800.00	947,500.00	947,500.00
14	Gestión y Administración de Servicios Sociales	1,412,304.00	0.00	1,412,304.00	291,440.00	291,440.00
16	Promoción y Participación Comunitaria	448,500.00	0.00	448,500.00	103,500.00	103,500.00
96	Deuda Pública Y Otras Operaciones Financieras	1,114,870.00	0.00	1,114,870.00	699,313.54	699,313.54
98	Adm. de Contribuciones Especiales (Transf. Priv.)	472,640.00	0.00	472,640.00	306,180.00	306,180.00
	TOTAL	23,130,616.00	7,253,786.37	30,384,402.37	7,384,540.98	7,384,540.98

Preparado por 



Revisado por 



Aprobado por 



CAMARA DE CUENTAS DE LA REPUBLICA
Junta de Distrito Municipal de El Rosario (San Juan de la Maguana)
RESUMEN DE EJECUCION DEL GASTO POR OBJETO
PARA EL PRIMER TRIMESTRE DEL AÑO 2023

Código: **7206**


Objeto	Descripción	Presupuesto Original	Variación	Presupuesto Vigente	Ejecución de Trimestre	Ejecución a la Fecha
	Clasificador del Gasto					
2.1	REMUNERACIONES Y CONTRIBUCIONES	12,053,273.00	0.00	12,053,273.00	2,932,985.09	2,932,985.09
2.2	CONTRATACIÓN DE SERVICIOS	2,261,812.00	157,805.12	2,419,617.12	693,355.37	693,355.37
2.3	MATERIALES Y SUMINISTROS	2,494,619.00	0.00	2,494,619.00	716,379.98	716,379.98
2.4	TRANSFERENCIAS CORRIENTES	1,193,444.00	0.00	1,193,444.00	313,620.00	313,620.00
2.5	TRANSFERENCIAS DE CAPITAL	200,000.00	0.00	200,000.00	200,000.00	200,000.00
2.6	BIENES MUEBLES, INMUEBLES E INTANGIBLES	100,000.00	0.00	100,000.00	0.00	0.00
2.7	OBRAS	3,712,598.00	7,095,981.25	10,808,579.25	1,828,887.00	1,828,887.00
	Clasificador de Aplicaciones Financieras					
4.2	DISMINUCION DE PASIVOS	1,114,870.00	0.00	1,114,870.00	699,313.54	699,313.54
	TOTAL	23,130,616.00	7,253,786.37	30,384,402.37	7,384,540.98	7,384,540.98

Preparado por 



Revisado por 



Aprobado por 



CAMARA DE CUENTAS DE LA REPUBLICA
Junta de Distrito Municipal de El Rosario (San Juan de la Maguana)
RESUMEN DE EJECUCION DEL GASTO POR OBJETO Y PROGRAMA

PARA EL PRIMER TRIMESTRE DEL AÑO 2023

Código: 7206

Programa	Descripción	2.1 Remuneraciones y Contribuciones	2.2 Contratación de Servicios	2.3 Materiales y Suministros	2.4 Transferencias Corrientes	2.5 Transferencias de Capital	2.6 Bienes Muebles, Inmuebles e Intangibles	2.7 Obras	2.8 Adquisición de Activos Financieros con Fines de Política	2.9 Gastos Financieros	Aplicaciones Financieras	Total RDS
01	Normas, Políticas y Administración Municipal	1,669,985.09	378,018.50	22,500.98	0.00	0.00	0.00	0.00	0.00	0.00	0.00	2,070,504.57
11	Obras Públicas Municipales	135,500.00	307,836.87	693,879.00	0.00	0.00	0.00	1,828,887.00	0.00	0.00	0.00	2,965,102.87
12	Gestión y Administración de Servicios Públicos	947,500.00	0.00	0.00	0.00	0.00	0.00	0.00	0.00	0.00	0.00	947,500.00
14	Gestión y Administración de Servicios Sociales	76,500.00	7,500.00	0.00	207,440.00	0.00	0.00	0.00	0.00	0.00	0.00	291,440.00
16	Promoción y Participación Comunitaria	103,500.00	0.00	0.00	0.00	0.00	0.00	0.00	0.00	0.00	0.00	103,500.00
96	Deuda Pública y Otras Operaciones Financieras	0.00	0.00	0.00	0.00	0.00	0.00	0.00	0.00	0.00	699,313.54	699,313.54
98	Adm. de Contribuciones Especiales (Transf. Priv.)	0.00	0.00	0.00	106,180.00	200,000.00	0.00	0.00	0.00	0.00	0.00	306,180.00
TOTALES RDS		2,932,985.09	693,355.37	716,379.98	313,620.00	200,000.00	0.00	1,828,887.00	0.00	0.00	699,313.54	7,384,540.98

Preparado por 



Revisado por 



Aprobado por 