

**MINISTERIO DE HACIENDA**  
**DIRECCION GENERAL DE PRESUPUESTO**  
**EJECUCIÓN TRIMESTRAL DE LOS GASTOS Y APLICACIONES FINANCIERAS POR DESTINO DE FONDOS Y ESTRUCTURA PROGRAMATICA**  
**CORRESPONDIENTE AL SEGUNDO TRIMESTRE DEL AÑO 2023**

Código del Capítulo: **7130**

Denominación: **Ayuntamiento Municipal de Tamboril**

Destino de Fondos	Estructura Programática					SNIP	Clasificador del Gasto					Función	Fuente Financiamiento	Fuente Especifica	Organismo Financador	Presupuesto			Devengado				Balance Disponible	% Balance Disponible	
	Partidas no Asig. a Prog.	Programa	Proyecto	Actividad/Obra			Tipo	Objeto	Cuenta	Subcuenta	Auxiliar					Denominación del Gasto	Original	Modificaciones	Vigente	Acumulado Anterior	Trimestre	A la Fecha			% Devengado a la Fecha
1	2	3	4	5	6	7	8	9	10	11	12	13	14	15	16	17	18	19 = 17 +/- 18	20	21	22 = 20 + 21	23 = 22 ÷ 19	24 = 19 - 22	25 = 24 ÷ 19	
1.1											<b>Gastos de Personal</b>					<b>28,376,432.00</b>	<b>6,189,843.30</b>	<b>34,566,275.30</b>	<b>6,639,823.44</b>	<b>6,569,536.07</b>	<b>13,209,359.51</b>	<b>38.21</b>	<b>21,356,915.79</b>	<b>61.79</b>	
1.1						<b>2</b>					<b>CLASIFICADOR DEL GASTO</b>					<b>28,376,432.00</b>	<b>6,189,843.30</b>	<b>34,566,275.30</b>	<b>6,639,823.44</b>	<b>6,569,536.07</b>	<b>13,209,359.51</b>	<b>38.21</b>	<b>21,356,915.79</b>	<b>61.79</b>	
1.1		01									<b>Normas, Políticas y Administración Municipal</b>					<b>16,951,097.00</b>	<b>6,059,843.30</b>	<b>23,010,940.30</b>	<b>4,020,278.38</b>	<b>4,042,831.31</b>	<b>8,063,109.69</b>	<b>35.04</b>	<b>14,947,830.61</b>	<b>64.96</b>	
1.1		01	00	0001							<b>Normas y Seguimientos</b>					<b>4,302,457.00</b>	<b>1,080,000.00</b>	<b>5,382,457.00</b>	<b>1,030,752.55</b>	<b>1,255,078.59</b>	<b>2,285,831.14</b>	<b>42.47</b>	<b>3,096,625.86</b>	<b>57.53</b>	
1.1		01	00	0001		2	1				<b>REMUNERACIONES Y CONTRIBUCIONES</b>					<b>4,302,457.00</b>	<b>1,080,000.00</b>	<b>5,382,457.00</b>	<b>1,030,752.55</b>	<b>1,255,078.59</b>	<b>2,285,831.14</b>	<b>42.47</b>	<b>3,096,625.86</b>	<b>57.53</b>	
1.1		01	00	0001		2	1	1			<b>REMUNERACIONES</b>					<b>3,661,580.00</b>	<b>0.00</b>	<b>3,661,580.00</b>	<b>785,063.32</b>	<b>827,929.82</b>	<b>1,612,993.14</b>	<b>44.05</b>	<b>2,048,586.86</b>	<b>55.95</b>	
1.1		01	00	0001		2	1	1	1	01	Sueldos fijos	1101	20	1955	100	3,379,920.00	0.00	3,379,920.00	785,063.32	827,929.82	1,612,993.14	47.72	1,766,926.86	52.28	
1.1		01	00	0001		2	1	1	4	01	Sueldo Anual No. 13	1101	20	1955	100	281,660.00	0.00	281,660.00	0.00	0.00	0.00	0.00	0.00	281,660.00	100.00
1.1		01	00	0001		2	1	3			<b>DIETAS Y GASTOS DE REPRESENTACION</b>					<b>120,708.00</b>	<b>1,080,000.00</b>	<b>1,200,708.00</b>	<b>120,177.00</b>	<b>300,177.00</b>	<b>420,354.00</b>	<b>35.01</b>	<b>780,354.00</b>	<b>64.99</b>	
1.1		01	00	0001		2	1	3	2		Gastos de representación					<b>120,708.00</b>	<b>1,080,000.00</b>	<b>1,200,708.00</b>	<b>120,177.00</b>	<b>300,177.00</b>	<b>420,354.00</b>	<b>35.01</b>	<b>780,354.00</b>	<b>64.99</b>	
1.1		01	00	0001		2	1	3	2	01	Gastos de representación en el país	1101	30	9995	102	120,708.00	0.00	120,708.00	30,177.00	30,177.00	60,354.00	50.00	60,354.00	50.00	
1.1		01	00	0001		2	1	3	2	01	Gastos de representación en el país	1101	30	9998	102	0.00	1,080,000.00	1,080,000.00	90,000.00	270,000.00	360,000.00	33.33	720,000.00	66.67	
1.1		01	00	0001		2	1	5			<b>CONTRIBUCIONES A LA SEGURIDAD SOCIAL</b>					<b>520,169.00</b>	<b>0.00</b>	<b>520,169.00</b>	<b>125,512.23</b>	<b>126,971.77</b>	<b>252,484.00</b>	<b>48.54</b>	<b>267,685.00</b>	<b>51.46</b>	
1.1		01	00	0001		2	1	5	1	01	Contribuciones al seguro de salud	1101	20	1955	100	239,636.00	0.00	239,636.00	60,108.98	58,527.02	118,636.00	49.51	121,000.00	50.49	
1.1		01	00	0001		2	1	5	2	01	Contribuciones al seguro de pensiones	1101	20	1955	100	239,974.00	0.00	239,974.00	55,109.49	58,679.51	113,789.00	47.42	126,185.00	52.58	
1.1		01	00	0001		2	1	5	3	01	Contribuciones al seguro de riesgo laboral	1101	20	1955	100	40,559.00	0.00	40,559.00	10,293.76	9,765.24	20,059.00	49.46	20,500.00	50.54	
1.1		01	00	0002							<b>Control y Fiscalización de la Gestión Municipal</b>					<b>296,936.00</b>	<b>0.00</b>	<b>296,936.00</b>	<b>75,057.76</b>	<b>65,686.24</b>	<b>140,744.00</b>	<b>47.40</b>	<b>156,192.00</b>	<b>52.60</b>	
1.1		01	00	0002		2	1				<b>REMUNERACIONES Y CONTRIBUCIONES</b>					<b>296,936.00</b>	<b>0.00</b>	<b>296,936.00</b>	<b>75,057.76</b>	<b>65,686.24</b>	<b>140,744.00</b>	<b>47.40</b>	<b>156,192.00</b>	<b>52.60</b>	
1.1		01	00	0002		2	1	1			<b>REMUNERACIONES</b>					<b>260,000.00</b>	<b>0.00</b>	<b>260,000.00</b>	<b>56,454.00</b>	<b>56,454.00</b>	<b>112,908.00</b>	<b>43.43</b>	<b>147,092.00</b>	<b>56.57</b>	

**MINISTERIO DE HACIENDA**  
**DIRECCION GENERAL DE PRESUPUESTO**  
**EJECUCIÓN TRIMESTRAL DE LOS GASTOS Y APLICACIONES FINANCIERAS POR DESTINO DE FONDOS Y ESTRUCTURA PROGRAMATICA**  
**CORRESPONDIENTE AL SEGUNDO TRIMESTRE DEL AÑO 2023**

Código del Capítulo: **7130**

Denominación: **Ayuntamiento Municipal de Tamboril**

Destino de Fondos	Estructura Programática					SNIP	Clasificador del Gasto					Función	Fuente Financiamiento	Fuente Especifica	Organismo Financador	Presupuesto			Devengado				Balance Disponible	% Balance Disponible	
	Partidas no Asig. a Prog.	Programa	Proyecto	Actividad/Obra			Tipo	Objeto	Cuenta	Subcuenta	Auxiliar					Denominación del Gasto	Original	Modificaciones	Vigente	Acumulado Anterior	Trimestre	A la Fecha			% Devengado a la Fecha
1	2	3	4	5	6	7	8	9	10	11	12	13	14	15	16	17	18	19 = 17 +/- 18	20	21	22 = 20 + 21	23 = 22 ÷ 19	24 = 19 - 22	25 = 24 ÷ 19	
1.1		01	00	0002		2	1	1	1	01	Sueldos fijos	1101	20	1955	100	240,000.00	0.00	240,000.00	56,454.00	56,454.00	112,908.00	47.05	127,092.00	52.96	
1.1		01	00	0002		2	1	1	4	01	Sueldo Anual No. 13	1101	20	1955	100	20,000.00	0.00	20,000.00	0.00	0.00	0.00	0.00	0.00	20,000.00	100.00
1.1		01	00	0002		2	1	5			<b>CONTRIBUCIONES A LA SEGURIDAD SOCIAL</b>					<b>36,936.00</b>	<b>0.00</b>	<b>36,936.00</b>	<b>18,603.76</b>	<b>9,232.24</b>	<b>27,836.00</b>	<b>75.36</b>	<b>9,100.00</b>	<b>24.64</b>	
1.1		01	00	0002		2	1	5	1	01	Contribuciones al seguro de salud	1101	20	1955	100	17,016.00	0.00	17,016.00	10,215.84	4,500.16	14,716.00	86.48	2,300.00	13.52	
1.1		01	00	0002		2	1	5	2	01	Contribuciones al seguro de pensiones	1101	20	1955	100	17,040.00	0.00	17,040.00	7,137.92	3,902.08	11,040.00	64.79	6,000.00	35.21	
1.1		01	00	0002		2	1	5	3	01	Contribuciones al seguro de riesgo laboral	1101	20	1955	100	2,880.00	0.00	2,880.00	1,250.00	830.00	2,080.00	72.22	800.00	27.78	
1.1		01	00	0003							<b>Administración Municipal</b>					<b>7,466,175.00</b>	<b>3,364,500.00</b>	<b>10,830,675.00</b>	<b>2,011,626.21</b>	<b>1,818,404.64</b>	<b>3,830,030.85</b>	<b>35.36</b>	<b>7,000,644.15</b>	<b>64.64</b>	
1.1		01	00	0003		2	1				<b>REMUNERACIONES Y CONTRIBUCIONES</b>					<b>7,466,175.00</b>	<b>2,764,500.00</b>	<b>10,230,675.00</b>	<b>1,968,626.21</b>	<b>1,720,404.64</b>	<b>3,689,030.85</b>	<b>36.06</b>	<b>6,541,644.15</b>	<b>63.94</b>	
1.1		01	00	0003		2	1	1			<b>REMUNERACIONES</b>					<b>6,699,524.00</b>	<b>2,764,500.00</b>	<b>9,464,024.00</b>	<b>1,784,708.64</b>	<b>1,527,138.13</b>	<b>3,311,846.77</b>	<b>34.99</b>	<b>6,152,177.23</b>	<b>65.01</b>	
1.1		01	00	0003		2	1	1	1		Remuneraciones al personal fijo					<b>5,693,256.00</b>	<b>364,500.00</b>	<b>6,057,756.00</b>	<b>1,249,498.80</b>	<b>1,235,922.06</b>	<b>2,485,420.86</b>	<b>41.03</b>	<b>3,572,335.14</b>	<b>58.97</b>	
1.1		01	00	0003		2	1	1	1	01	Sueldos fijos	1101	20	1955	100	5,693,256.00	364,000.00	6,057,256.00	1,249,498.80	1,235,922.06	2,485,420.86	41.03	3,571,835.14	58.97	
1.1		01	00	0003		2	1	1	1	01	Sueldos fijos	1101	30	9998	102	0.00	500.00	500.00	0.00	0.00	0.00	0.00	0.00	500.00	100.00
1.1		01	00	0003		2	1	1	2		Remuneraciones al personal con carácter transitorio					<b>490,920.00</b>	<b>400,000.00</b>	<b>890,920.00</b>	<b>133,000.00</b>	<b>111,000.00</b>	<b>244,000.00</b>	<b>27.39</b>	<b>646,920.00</b>	<b>72.61</b>	
1.1		01	00	0003		2	1	1	2	08	Personal de carácter temporal	1101	20	1955	100	490,920.00	0.00	490,920.00	88,000.00	75,000.00	163,000.00	33.20	327,920.00	66.80	
1.1		01	00	0003		2	1	1	2	08	Personal de carácter temporal	1101	30	9998	102	0.00	400,000.00	400,000.00	45,000.00	36,000.00	81,000.00	20.25	319,000.00	79.75	
1.1		01	00	0003		2	1	1	4	01	Sueldo Anual No. 13	1101	20	1955	100	515,348.00	0.00	515,348.00	0.00	0.00	0.00	0.00	0.00	515,348.00	100.00
1.1		01	00	0003		2	1	1	5	03	Prestación laboral por desvinculación	1101	30	9998	102	0.00	2,000,000.00	2,000,000.00	402,209.84	180,216.07	582,425.91	29.12	1,417,574.09	70.88	
1.1		01	00	0003		2	1	3			<b>DIETAS Y GASTOS DE REPRESENTACION</b>					<b>37,280.00</b>	<b>0.00</b>	<b>37,280.00</b>	<b>0.00</b>	<b>0.00</b>	<b>0.00</b>	<b>0.00</b>	<b>0.00</b>	<b>37,280.00</b>	<b>100.00</b>
1.1		01	00	0003		2	1	3	2	01	Gastos de representación en el país	1101	20	1955	100	37,280.00	0.00	37,280.00	0.00	0.00	0.00	0.00	0.00	37,280.00	100.00
1.1		01	00	0003		2	1	5			<b>CONTRIBUCIONES A LA SEGURIDAD SOCIAL</b>					<b>729,371.00</b>	<b>0.00</b>	<b>729,371.00</b>	<b>183,917.57</b>	<b>193,266.51</b>	<b>377,184.08</b>	<b>51.71</b>	<b>352,186.92</b>	<b>48.29</b>	

**MINISTERIO DE HACIENDA**  
**DIRECCION GENERAL DE PRESUPUESTO**  
**EJECUCIÓN TRIMESTRAL DE LOS GASTOS Y APLICACIONES FINANCIERAS POR DESTINO DE FONDOS Y ESTRUCTURA PROGRAMATICA**  
**CORRESPONDIENTE AL SEGUNDO TRIMESTRE DEL AÑO 2023**

Código del Capítulo: **7130**

Denominación: **Ayuntamiento Municipal de Tamboril**

Destino de Fondos	Estructura Programática					SNIP	Clasificador del Gasto					Función	Fuente Financiamiento	Fuente Específica	Organismo Financiado	Presupuesto			Devengado				Balance Disponible	% Balance Disponible		
	Partidas no Asig. a Prog.	Programa	Proyecto	Actividad/Obra	Tipo		Objeto	Cuenta	Subcuenta	Auxiliar	Denominación del Gasto					Original	Modificaciones	Vigente	Acumulado Anterior	Trimestre	A la Fecha	% Devengado a la Fecha			24 = 19 - 22	25 = 24 ÷ 19
1.1	01	00	0003	2	1	5	1			Contribuciones al seguro de salud				<b>336,013.00</b>	<b>194,000.00</b>	<b>530,013.00</b>	<b>89,478.08</b>	<b>137,348.00</b>	<b>226,826.08</b>	<b>42.80</b>	<b>303,186.92</b>	<b>57.20</b>				
1.1	01	00	0003	2	1	5	1	01		Contribuciones al seguro de salud	1101	20	1955	100	336,013.00	-300,000.00	36,013.00	32,826.08	0.00	32,826.08	91.15	3,186.92	8.85			
1.1	01	00	0003	2	1	5	1	01		Contribuciones al seguro de salud	1101	30	9998	102	0.00	494,000.00	494,000.00	56,652.00	137,348.00	194,000.00	39.27	300,000.00	60.73			
1.1	01	00	0003	2	1	5	2	01		Contribuciones al seguro de pensiones	1101	20	1955	100	336,487.00	-194,000.00	142,487.00	81,721.74	40,765.26	122,487.00	85.96	20,000.00	14.04			
1.1	01	00	0003	2	1	5	3	01		Contribuciones al seguro de riesgo laboral	1101	20	1955	100	56,871.00	0.00	56,871.00	12,717.75	15,153.25	27,871.00	49.01	29,000.00	50.99			
1.1	01	00	0003	2	2					<b>CONTRATACIÓN DE SERVICIOS</b>					<b>0.00</b>	<b>600,000.00</b>	<b>600,000.00</b>	<b>43,000.00</b>	<b>98,000.00</b>	<b>141,000.00</b>	<b>23.50</b>	<b>459,000.00</b>	<b>76.50</b>			
1.1	01	00	0003	2	2	8				<b>OTROS SERVICIOS NO INCLUIDOS EN CONCEPTOS ANTERIORES</b>					<b>0.00</b>	<b>600,000.00</b>	<b>600,000.00</b>	<b>43,000.00</b>	<b>98,000.00</b>	<b>141,000.00</b>	<b>23.50</b>	<b>459,000.00</b>	<b>76.50</b>			
1.1	01	00	0003	2	2	8	7	06		Otros servicios técnicos profesionales	1101	30	9998	102	0.00	600,000.00	600,000.00	43,000.00	98,000.00	141,000.00	23.50	459,000.00	76.50			
1.1	01	00	0004							<b>Servicios Administrativos y Financieros</b>					<b>3,653,245.00</b>	<b>1,615,343.30</b>	<b>5,268,588.30</b>	<b>713,326.56</b>	<b>712,843.14</b>	<b>1,426,169.70</b>	<b>27.07</b>	<b>3,842,418.60</b>	<b>72.93</b>			
1.1	01	00	0004	2	1					<b>REMUNERACIONES Y CONTRIBUCIONES</b>					<b>3,618,998.00</b>	<b>1,615,343.30</b>	<b>5,234,341.30</b>	<b>702,629.59</b>	<b>702,456.97</b>	<b>1,405,086.56</b>	<b>26.84</b>	<b>3,829,254.74</b>	<b>73.16</b>			
1.1	01	00	0004	2	1	1				<b>REMUNERACIONES</b>					<b>3,185,000.00</b>	<b>1,615,343.30</b>	<b>4,800,343.30</b>	<b>593,664.90</b>	<b>590,118.90</b>	<b>1,183,783.80</b>	<b>24.66</b>	<b>3,616,559.50</b>	<b>75.34</b>			
1.1	01	00	0004	2	1	1	1	01		Sueldos fijos	1102	20	1955	100	2,940,000.00	0.00	2,940,000.00	593,664.90	590,118.90	1,183,783.80	40.26	1,756,216.20	59.74			
1.1	01	00	0004	2	1	1	4	01		Sueldo Anual No. 13	1102	20	1955	100	245,000.00	0.00	245,000.00	0.00	0.00	0.00	0.00	0.00	245,000.00	100.00		
1.1	01	00	0004	2	1	1	5	03		Prestación laboral por desvinculación	1102	30	9998	102	0.00	1,615,343.30	1,615,343.30	0.00	0.00	0.00	0.00	0.00	1,615,343.30	100.00		
1.1	01	00	0004	2	1	5				<b>CONTRIBUCIONES A LA SEGURIDAD SOCIAL</b>					<b>433,998.00</b>	<b>0.00</b>	<b>433,998.00</b>	<b>108,964.69</b>	<b>112,338.07</b>	<b>221,302.76</b>	<b>50.99</b>	<b>212,695.24</b>	<b>49.01</b>			
1.1	01	00	0004	2	1	5	1	01		Contribuciones al seguro de salud	1102	20	1955	100	199,938.00	0.00	199,938.00	48,449.69	51,488.31	99,938.00	49.98	100,000.00	50.02			
1.1	01	00	0004	2	1	5	2	01		Contribuciones al seguro de pensiones	1102	20	1955	100	200,220.00	0.00	200,220.00	49,955.00	50,265.00	100,220.00	50.05	100,000.00	49.95			
1.1	01	00	0004	2	1	5	3	01		Contribuciones al seguro de riesgo laboral	1102	20	1955	100	33,840.00	0.00	33,840.00	10,560.00	10,584.76	21,144.76	62.48	12,695.24	37.52			
1.1	01	00	0004	2	2					<b>CONTRATACIÓN DE SERVICIOS</b>					<b>34,247.00</b>	<b>0.00</b>	<b>34,247.00</b>	<b>10,696.97</b>	<b>10,386.17</b>	<b>21,083.14</b>	<b>61.56</b>	<b>13,163.86</b>	<b>38.44</b>			
1.1	01	00	0004	2	2	8				<b>OTROS SERVICIOS NO INCLUIDOS EN CONCEPTOS ANTERIORES</b>					<b>34,247.00</b>	<b>0.00</b>	<b>34,247.00</b>	<b>10,696.97</b>	<b>10,386.17</b>	<b>21,083.14</b>	<b>61.56</b>	<b>13,163.86</b>	<b>38.44</b>			

**MINISTERIO DE HACIENDA**  
**DIRECCION GENERAL DE PRESUPUESTO**  
**EJECUCIÓN TRIMESTRAL DE LOS GASTOS Y APLICACIONES FINANCIERAS POR DESTINO DE FONDOS Y ESTRUCTURA PROGRAMATICA**  
**CORRESPONDIENTE AL SEGUNDO TRIMESTRE DEL AÑO 2023**

Código del Capítulo: **7130**

Denominación: **Ayuntamiento Municipal de Tamboril**

Destino de Fondos	Estructura Programática					SNIP	Clasificador del Gasto					Función	Fuente Financiamiento	Fuente Específica	Organismo Financiado	Presupuesto			Devengado				Balance Disponible	% Balance Disponible
	Partidas no Asig. a Prog.	Programa	Proyecto	Actividad/Obra			Tipo	Objeto	Cuenta	Subcuenta	Auxiliar					Denominación del Gasto	Original	Modificaciones	Vigente	Acumulado Anterior	Trimestre	A la Fecha		
1	2	3	4	5	6	7	8	9	10	11	12	13	14	15	16	17	18	19 = 17 +/- 18	20	21	22 = 20 + 21	23 = 22 ÷ 19	24 = 19 - 22	25 = 24 ÷ 19
1.1		01	00	0004		2	2	8	2	01	Comisiones y gastos bancarios	1102	20	1955	100	34,247.00	0.00	34,247.00	10,696.97	10,386.17	21,083.14	61.56	13,163.86	38.44
1.1		01	00	0005							<b>Gestión Urbana, Planeación y Regulación Uso de Suelo</b>					<b>1,232,284.00</b>	<b>0.00</b>	<b>1,232,284.00</b>	<b>189,515.30</b>	<b>190,818.70</b>	<b>380,334.00</b>	<b>30.86</b>	<b>851,950.00</b>	<b>69.14</b>
1.1		01	00	0005		2	1				<b>REMUNERACIONES Y CONTRIBUCIONES</b>					<b>1,232,284.00</b>	<b>0.00</b>	<b>1,232,284.00</b>	<b>189,515.30</b>	<b>190,818.70</b>	<b>380,334.00</b>	<b>30.86</b>	<b>851,950.00</b>	<b>69.14</b>
1.1		01	00	0005		2	1	1			<b>REMUNERACIONES</b>					<b>1,079,000.00</b>	<b>0.00</b>	<b>1,079,000.00</b>	<b>150,711.00</b>	<b>150,711.00</b>	<b>301,422.00</b>	<b>27.94</b>	<b>777,578.00</b>	<b>72.06</b>
1.1		01	00	0005		2	1	1	2	01	Personal igualado	1102	20	1955	100	996,000.00	0.00	996,000.00	150,711.00	150,711.00	301,422.00	30.26	694,578.00	69.74
1.1		01	00	0005		2	1	1	4	01	Sueldo Anual No. 13	1102	20	1955	100	83,000.00	0.00	83,000.00	0.00	0.00	0.00	0.00	83,000.00	100.00
1.1		01	00	0005		2	1	5			<b>CONTRIBUCIONES A LA SEGURIDAD SOCIAL</b>					<b>153,284.00</b>	<b>0.00</b>	<b>153,284.00</b>	<b>38,804.30</b>	<b>40,107.70</b>	<b>78,912.00</b>	<b>51.48</b>	<b>74,372.00</b>	<b>48.52</b>
1.1		01	00	0005		2	1	5	1	01	Contribuciones al seguro de salud	1102	20	1955	100	70,616.00	0.00	70,616.00	16,753.98	17,862.02	34,616.00	49.02	36,000.00	50.98
1.1		01	00	0005		2	1	5	2	01	Contribuciones al seguro de pensiones	1102	20	1955	100	70,716.00	0.00	70,716.00	18,762.32	18,953.68	37,716.00	53.33	33,000.00	46.67
1.1		01	00	0005		2	1	5	3	01	Contribuciones al seguro de riesgo laboral	1102	20	1955	100	11,952.00	0.00	11,952.00	3,288.00	3,292.00	6,580.00	55.05	5,372.00	44.95
1.1		11									<b>Obras Públicas Municipales</b>					<b>900,191.00</b>	<b>0.00</b>	<b>900,191.00</b>	<b>186,802.12</b>	<b>187,610.28</b>	<b>374,412.40</b>	<b>41.59</b>	<b>525,778.60</b>	<b>58.41</b>
1.1		11	00	0001							<b>Coordinación, Ejecución y Fiscalización de Obras</b>					<b>900,191.00</b>	<b>0.00</b>	<b>900,191.00</b>	<b>186,802.12</b>	<b>187,610.28</b>	<b>374,412.40</b>	<b>41.59</b>	<b>525,778.60</b>	<b>58.41</b>
1.1		11	00	0001		2	1				<b>REMUNERACIONES Y CONTRIBUCIONES</b>					<b>900,191.00</b>	<b>0.00</b>	<b>900,191.00</b>	<b>186,802.12</b>	<b>187,610.28</b>	<b>374,412.40</b>	<b>41.59</b>	<b>525,778.60</b>	<b>58.41</b>
1.1		11	00	0001		2	1	1			<b>REMUNERACIONES</b>					<b>788,216.00</b>	<b>0.00</b>	<b>788,216.00</b>	<b>154,208.40</b>	<b>152,199.00</b>	<b>306,407.40</b>	<b>38.87</b>	<b>481,808.60</b>	<b>61.13</b>
1.1		11	00	0001		2	1	1	1	01	Sueldos fijos	2503	20	1955	100	727,584.00	0.00	727,584.00	154,208.40	152,199.00	306,407.40	42.11	421,176.60	57.89
1.1		11	00	0001		2	1	1	4	01	Sueldo Anual No. 13	2503	20	1955	100	60,632.00	0.00	60,632.00	0.00	0.00	0.00	0.00	60,632.00	100.00
1.1		11	00	0001		2	1	5			<b>CONTRIBUCIONES A LA SEGURIDAD SOCIAL</b>					<b>111,975.00</b>	<b>0.00</b>	<b>111,975.00</b>	<b>32,593.72</b>	<b>35,411.28</b>	<b>68,005.00</b>	<b>60.73</b>	<b>43,970.00</b>	<b>39.27</b>
1.1		11	00	0001		2	1	5	1	01	Contribuciones al seguro de salud	2503	20	1955	100	51,586.00	0.00	51,586.00	15,796.49	15,019.51	30,816.00	59.74	20,770.00	40.26
1.1		11	00	0001		2	1	5	2	01	Contribuciones al seguro de pensiones	2503	20	1955	100	51,658.00	0.00	51,658.00	14,014.49	17,643.51	31,658.00	61.28	20,000.00	38.72

**MINISTERIO DE HACIENDA**  
**DIRECCION GENERAL DE PRESUPUESTO**  
**EJECUCIÓN TRIMESTRAL DE LOS GASTOS Y APLICACIONES FINANCIERAS POR DESTINO DE FONDOS Y ESTRUCTURA PROGRAMATICA**  
**CORRESPONDIENTE AL SEGUNDO TRIMESTRE DEL AÑO 2023**

Código del Capítulo: **7130**

Denominación: **Ayuntamiento Municipal de Tamboril**

Destino de Fondos	Estructura Programática					SNIP	Clasificador del Gasto					Función	Fuente Financiamiento	Fuente Especifica	Organismo Financador	Presupuesto			Devengado				Balance Disponible	% Balance Disponible
	Partidas no Asig. a Prog.	Programa	Proyecto	Actividad/Obra			Tipo	Objeto	Cuenta	Subcuenta	Auxiliar					Denominación del Gasto	Original	Modificaciones	Vigente	Acumulado Anterior	Trimestre	A la Fecha		
1	2	3	4	5	6	7	8	9	10	11	12	13	14	15	16	17	18	19 = 17 +/- 18	20	21	22 = 20 + 21	23 = 22 ÷ 19	24 = 19 - 22	25 = 24 ÷ 19
1.1		11	00	0001		2	1	5	3	01	Contribuciones al seguro de riesgo laboral	2503	20	1955	100	8,731.00	0.00	8,731.00	2,782.74	2,748.26	5,531.00	63.35	3,200.00	36.65
1.1		12									<b>Gestión y Administración de Servicios Públicos</b>					<b>8,071,915.00</b>	<b>52,000.00</b>	<b>8,123,915.00</b>	<b>1,881,641.04</b>	<b>1,805,143.97</b>	<b>3,686,785.01</b>	<b>45.38</b>	<b>4,437,129.99</b>	<b>54.62</b>
1.1		12	00	0002							<b>Ornato y Saneamiento de Calles, Plazas y Parques</b>					<b>1,209,000.00</b>	<b>0.00</b>	<b>1,209,000.00</b>	<b>432,014.45</b>	<b>436,514.45</b>	<b>868,528.90</b>	<b>71.84</b>	<b>340,471.10</b>	<b>28.16</b>
1.1		12	00	0002		2	1				<b>REMUNERACIONES Y CONTRIBUCIONES</b>					<b>1,209,000.00</b>	<b>0.00</b>	<b>1,209,000.00</b>	<b>432,014.45</b>	<b>436,514.45</b>	<b>868,528.90</b>	<b>71.84</b>	<b>340,471.10</b>	<b>28.16</b>
1.1		12	00	0002		2	1	1			<b>REMUNERACIONES</b>					<b>1,209,000.00</b>	<b>0.00</b>	<b>1,209,000.00</b>	<b>432,014.45</b>	<b>436,514.45</b>	<b>868,528.90</b>	<b>71.84</b>	<b>340,471.10</b>	<b>28.16</b>
1.1		12	00	0002		2	1	1	1	01	Sueldos fijos	3299	20	1955	100	1,116,000.00	0.00	1,116,000.00	432,014.45	436,514.45	868,528.90	77.83	247,471.10	22.17
1.1		12	00	0002		2	1	1	4	01	Sueldo Anual No. 13	3299	20	1955	100	93,000.00	0.00	93,000.00	0.00	0.00	0.00	0.00	93,000.00	100.00
1.1		12	00	0003							<b>Manejo de Residuos Sólidos</b>					<b>4,966,037.00</b>	<b>0.00</b>	<b>4,966,037.00</b>	<b>1,029,410.81</b>	<b>984,737.50</b>	<b>2,014,148.31</b>	<b>40.56</b>	<b>2,951,888.69</b>	<b>59.44</b>
1.1		12	00	0003		2	1				<b>REMUNERACIONES Y CONTRIBUCIONES</b>					<b>4,966,037.00</b>	<b>0.00</b>	<b>4,966,037.00</b>	<b>1,029,410.81</b>	<b>984,737.50</b>	<b>2,014,148.31</b>	<b>40.56</b>	<b>2,951,888.69</b>	<b>59.44</b>
1.1		12	00	0003		2	1	1			<b>REMUNERACIONES</b>					<b>3,527,680.00</b>	<b>0.00</b>	<b>3,527,680.00</b>	<b>560,321.63</b>	<b>580,469.68</b>	<b>1,140,791.31</b>	<b>32.34</b>	<b>2,386,888.69</b>	<b>67.66</b>
1.1		12	00	0003		2	1	1	1	01	Sueldos fijos	3202	20	1955	100	3,256,320.00	0.00	3,256,320.00	560,321.63	580,469.68	1,140,791.31	35.03	2,115,528.69	64.97
1.1		12	00	0003		2	1	1	4	01	Sueldo Anual No. 13	3202	20	1955	100	271,360.00	0.00	271,360.00	0.00	0.00	0.00	0.00	271,360.00	100.00
1.1		12	00	0003		2	1	2			<b>SOBRESUELDOS</b>					<b>1,000,000.00</b>	<b>0.00</b>	<b>1,000,000.00</b>	<b>365,000.00</b>	<b>292,000.00</b>	<b>657,000.00</b>	<b>65.70</b>	<b>343,000.00</b>	<b>34.30</b>
1.1		12	00	0003		2	1	2	2	03	Pago de horas extraordinarias	3202	30	9995	102	1,000,000.00	0.00	1,000,000.00	365,000.00	292,000.00	657,000.00	65.70	343,000.00	34.30
1.1		12	00	0003		2	1	5			<b>CONTRIBUCIONES A LA SEGURIDAD SOCIAL</b>					<b>438,357.00</b>	<b>0.00</b>	<b>438,357.00</b>	<b>104,089.18</b>	<b>112,267.82</b>	<b>216,357.00</b>	<b>49.36</b>	<b>222,000.00</b>	<b>50.64</b>
1.1		12	00	0003		2	1	5	1	01	Contribuciones al seguro de salud	3202	20	1955	100	201,946.00	0.00	201,946.00	47,586.49	51,359.51	98,946.00	49.00	103,000.00	51.00
1.1		12	00	0003		2	1	5	2	01	Contribuciones al seguro de pensiones	3202	20	1955	100	202,231.00	0.00	202,231.00	47,657.70	51,573.30	99,231.00	49.07	103,000.00	50.93
1.1		12	00	0003		2	1	5	3	01	Contribuciones al seguro de riesgo laboral	3202	20	1955	100	34,180.00	0.00	34,180.00	8,844.99	9,335.01	18,180.00	53.19	16,000.00	46.81
1.1		12	00	0005							<b>Administración y Reparación de Unidades Motorizadas</b>					<b>1,896,878.00</b>	<b>52,000.00</b>	<b>1,948,878.00</b>	<b>420,215.78</b>	<b>383,892.02</b>	<b>804,107.80</b>	<b>41.26</b>	<b>1,144,770.20</b>	<b>58.74</b>

**MINISTERIO DE HACIENDA**  
**DIRECCION GENERAL DE PRESUPUESTO**  
**EJECUCIÓN TRIMESTRAL DE LOS GASTOS Y APLICACIONES FINANCIERAS POR DESTINO DE FONDOS Y ESTRUCTURA PROGRAMATICA**  
**CORRESPONDIENTE AL SEGUNDO TRIMESTRE DEL AÑO 2023**

Código del Capítulo: **7130**

Denominación: **Ayuntamiento Municipal de Tamboril**

Destino de Fondos	Estructura Programática					SNIP	Clasificador del Gasto					Denominación del Gasto	Función	Fuente Financiamiento	Fuente Especifica	Organismo Financador	Presupuesto			Devengado				Balance Disponible	% Balance Disponible
	Partidas no Asig. a Prog.	Programa	Proyecto	Actividad/Obra			Tipo	Objeto	Cuenta	Subcuenta	Auxiliar						Original	Modificaciones	Vigente	Acumulado Anterior	Trimestre	A la Fecha	% Devengado a la Fecha		
1	2	3	4	5	6	7	8	9	10	11	12	13	14	15	16	17	18	19 = 17 +/- 18	20	21	22 = 20 + 21	23 = 22 ÷ 19	24 = 19 - 22	25 = 24 ÷ 19	
1.1		12	00	0005		2	1				REMUNERACIONES Y CONTRIBUCIONES					1,896,878.00	52,000.00	1,948,878.00	420,215.78	383,892.02	804,107.80	41.26	1,144,770.20	58.74	
1.1		12	00	0005		2	1	1			REMUNERACIONES					1,696,500.00	52,000.00	1,748,500.00	373,620.90	337,620.90	711,241.80	40.68	1,037,258.20	59.32	
1.1		12	00	0005		2	1	1	2	01	Personal igualado	2102	20	1955	100	1,566,000.00	52,000.00	1,618,000.00	373,620.90	337,620.90	711,241.80	43.96	906,758.20	56.04	
1.1		12	00	0005		2	1	1	4	01	Sueldo Anual No. 13	2102	20	1955	100	130,500.00	0.00	130,500.00	0.00	0.00	0.00	0.00	0.00	130,500.00	100.00
1.1		12	00	0005		2	1	5			CONTRIBUCIONES A LA SEGURIDAD SOCIAL					200,378.00	0.00	200,378.00	46,594.88	46,271.12	92,866.00	46.35	107,512.00	53.65	
1.1		12	00	0005		2	1	5	1	01	Contribuciones al seguro de salud	2102	20	1955	100	92,312.00	0.00	92,312.00	20,178.38	22,133.62	42,312.00	45.84	50,000.00	54.16	
1.1		12	00	0005		2	1	5	2	01	Contribuciones al seguro de pensiones	2102	20	1955	100	92,442.00	0.00	92,442.00	22,210.50	20,231.50	42,442.00	45.91	50,000.00	54.09	
1.1		12	00	0005		2	1	5	3	01	Contribuciones al seguro de riesgo laboral	2102	20	1955	100	15,624.00	0.00	15,624.00	4,206.00	3,906.00	8,112.00	51.92	7,512.00	48.08	
1.1		13									Saneamiento Ambiental y Foresta					371,170.00	0.00	371,170.00	84,978.40	82,863.40	167,841.80	45.22	203,328.20	54.78	
1.1		13	00	0001							Preservación del Medio Ambiente y Control Ecológico					371,170.00	0.00	371,170.00	84,978.40	82,863.40	167,841.80	45.22	203,328.20	54.78	
1.1		13	00	0001		2	1				REMUNERACIONES Y CONTRIBUCIONES					371,170.00	0.00	371,170.00	84,978.40	82,863.40	167,841.80	45.22	203,328.20	54.78	
1.1		13	00	0001		2	1	1			REMUNERACIONES					325,000.00	0.00	325,000.00	71,985.90	71,985.90	143,971.80	44.30	181,028.20	55.70	
1.1		13	00	0001		2	1	1	1	01	Sueldos fijos	3204	20	1955	100	300,000.00	0.00	300,000.00	71,985.90	71,985.90	143,971.80	47.99	156,028.20	52.01	
1.1		13	00	0001		2	1	1	4	01	Sueldo Anual No. 13	3204	20	1955	100	25,000.00	0.00	25,000.00	0.00	0.00	0.00	0.00	0.00	25,000.00	100.00
1.1		13	00	0001		2	1	5			CONTRIBUCIONES A LA SEGURIDAD SOCIAL					46,170.00	0.00	46,170.00	12,992.50	10,877.50	23,870.00	51.70	22,300.00	48.30	
1.1		13	00	0001		2	1	5	1	01	Contribuciones al seguro de salud	3204	20	1955	100	21,270.00	0.00	21,270.00	5,917.50	5,352.50	11,270.00	52.99	10,000.00	47.01	
1.1		13	00	0001		2	1	5	2	01	Contribuciones al seguro de pensiones	3204	20	1955	100	21,300.00	0.00	21,300.00	6,025.00	4,875.00	10,900.00	51.17	10,400.00	48.83	
1.1		13	00	0001		2	1	5	3	01	Contribuciones al seguro de riesgo laboral	3204	20	1955	100	3,600.00	0.00	3,600.00	1,050.00	650.00	1,700.00	47.22	1,900.00	52.78	
1.1		15									Fomento de la Cultura, Deporte y Recreación					2,082,059.00	78,000.00	2,160,059.00	466,123.50	451,087.11	917,210.61	42.46	1,242,848.39	57.54	

**MINISTERIO DE HACIENDA**  
**DIRECCION GENERAL DE PRESUPUESTO**  
**EJECUCIÓN TRIMESTRAL DE LOS GASTOS Y APLICACIONES FINANCIERAS POR DESTINO DE FONDOS Y ESTRUCTURA PROGRAMATICA**  
**CORRESPONDIENTE AL SEGUNDO TRIMESTRE DEL AÑO 2023**

Código del Capítulo: **7130**

Denominación: **Ayuntamiento Municipal de Tamboril**

Destino de Fondos	Estructura Programática					SNIP	Clasificador del Gasto					Función	Fuente Financiamiento	Fuente Especifica	Organismo Financador	Presupuesto			Devengado				Balance Disponible	% Balance Disponible	
	Partidas no Asig. a Prog.	Programa	Proyecto	Actividad/Obra			Tipo	Objeto	Cuenta	Subcuenta	Auxiliar					Denominación del Gasto	Original	Modificaciones	Vigente	Acumulado Anterior	Trimestre	A la Fecha			% Devengado a la Fecha
1	2	3	4	5	6	7	8	9	10	11	12	13	14	15	16	17	18	19 = 17 +/- 18	20	21	22 = 20 + 21	23 = 22 ÷ 19	24 = 19 - 22	25 = 24 ÷ 19	
1.1		15	00	0001							Fomento de la Cultura y el Arte					1,377,261.00	0.00	1,377,261.00	290,685.97	282,142.95	572,828.92	41.59	804,432.08	58.41	
1.1		15	00	0001		2	1				REMUNERACIONES Y CONTRIBUCIONES					1,377,261.00	0.00	1,377,261.00	290,685.97	282,142.95	572,828.92	41.59	804,432.08	58.41	
1.1		15	00	0001		2	1	1			REMUNERACIONES					1,301,820.00	0.00	1,301,820.00	274,966.76	275,021.16	549,987.92	42.25	751,832.08	57.75	
1.1		15	00	0001		2	1	1	1	01	Sueldos fijos	4303	20	1955	100	1,201,680.00	0.00	1,201,680.00	274,966.76	275,021.16	549,987.92	45.77	651,692.08	54.23	
1.1		15	00	0001		2	1	1	4	01	Sueldo Anual No. 13	4303	20	1955	100	100,140.00	0.00	100,140.00	0.00	0.00	0.00	0.00	0.00	100,140.00	100.00
1.1		15	00	0001		2	1	5			CONTRIBUCIONES A LA SEGURIDAD SOCIAL					75,441.00	0.00	75,441.00	15,719.21	7,121.79	22,841.00	30.28	52,600.00	69.72	
1.1		15	00	0001		2	1	5	1	01	Contribuciones al seguro de salud	4303	20	1955	100	34,755.00	0.00	34,755.00	9,200.99	3,354.01	12,555.00	36.12	22,200.00	63.88	
1.1		15	00	0001		2	1	5	2	01	Contribuciones al seguro de pensiones	4303	20	1955	100	34,804.00	0.00	34,804.00	5,047.74	2,756.26	7,804.00	22.42	27,000.00	77.58	
1.1		15	00	0001		2	1	5	3	01	Contribuciones al seguro de riesgo laboral	4303	20	1955	100	5,882.00	0.00	5,882.00	1,470.48	1,011.52	2,482.00	42.20	3,400.00	57.80	
1.1		15	00	0002							Desarrollo de Eventos Deportivos y Recreación					704,798.00	78,000.00	782,798.00	175,437.53	168,944.16	344,381.69	43.99	438,416.31	56.01	
1.1		15	00	0002		2	1				REMUNERACIONES Y CONTRIBUCIONES					704,798.00	78,000.00	782,798.00	175,437.53	168,944.16	344,381.69	43.99	438,416.31	56.01	
1.1		15	00	0002		2	1	1			REMUNERACIONES					668,785.00	78,000.00	746,785.00	159,139.30	161,739.30	320,878.60	42.97	425,906.40	57.03	
1.1		15	00	0002		2	1	1	1	01	Sueldos fijos	4302	20	1955	100	617,340.00	78,000.00	695,340.00	159,139.30	161,739.30	320,878.60	46.15	374,461.40	53.85	
1.1		15	00	0002		2	1	1	4	01	Sueldo Anual No. 13	4302	20	1955	100	51,445.00	0.00	51,445.00	0.00	0.00	0.00	0.00	0.00	51,445.00	100.00
1.1		15	00	0002		2	1	5			CONTRIBUCIONES A LA SEGURIDAD SOCIAL					36,013.00	0.00	36,013.00	16,298.23	7,204.86	23,503.09	65.26	12,509.91	34.74	
1.1		15	00	0002		2	1	5	1	01	Contribuciones al seguro de salud	4302	20	1955	100	16,591.00	0.00	16,591.00	8,147.74	2,743.26	10,891.00	65.64	5,700.00	34.36	
1.1		15	00	0002		2	1	5	2	01	Contribuciones al seguro de pensiones	4302	20	1955	100	16,614.00	0.00	16,614.00	7,407.02	3,397.07	10,804.09	65.03	5,809.91	34.97	
1.1		15	00	0002		2	1	5	3	01	Contribuciones al seguro de riesgo laboral	4302	20	1955	100	2,808.00	0.00	2,808.00	743.47	1,064.53	1,808.00	64.39	1,000.00	35.61	

**MINISTERIO DE HACIENDA**  
**DIRECCION GENERAL DE PRESUPUESTO**  
**EJECUCIÓN TRIMESTRAL DE LOS GASTOS Y APLICACIONES FINANCIERAS POR DESTINO DE FONDOS Y ESTRUCTURA PROGRAMATICA**  
**CORRESPONDIENTE AL SEGUNDO TRIMESTRE DEL AÑO 2023**

Código del Capítulo: **7130**

Denominación: **Ayuntamiento Municipal de Tamboril**

Destino de Fondos	Estructura Programática					SNIP	Clasificador del Gasto					Función	Fuente Financiamiento	Fuente Especifica	Organismo Financador	Presupuesto			Devengado				Balance Disponible	% Balance Disponible
	Partidas no Asig. a Prog.	Programa	Proyecto	Actividad/Obra			Tipo	Objeto	Cuenta	Subcuenta	Auxiliar					Denominación del Gasto	Original	Modificaciones	Vigente	Acumulado Anterior	Trimestre	A la Fecha		
1	2	3	4	5	6	7	8	9	10	11	12	13	14	15	16	17	18	19 = 17 +/- 18	20	21	22 = 20 + 21	23 = 22 ÷ 19	24 = 19 - 22	25 = 24 ÷ 19
1.2											<b>Servicios Municipales</b>					<b>44,007,777.00</b>	<b>28,960.00</b>	<b>44,036,737.00</b>	<b>8,903,946.03</b>	<b>9,959,918.77</b>	<b>18,863,864.80</b>	<b>42.84</b>	<b>25,172,872.20</b>	<b>57.16</b>
1.2						<b>2</b>					<b>CLASIFICADOR DEL GASTO</b>					<b>44,007,777.00</b>	<b>28,960.00</b>	<b>44,036,737.00</b>	<b>8,903,946.03</b>	<b>9,959,918.77</b>	<b>18,863,864.80</b>	<b>42.84</b>	<b>25,172,872.20</b>	<b>57.16</b>
1.2		01									<b>Normas, Políticas y Administración Municipal</b>					<b>13,799,178.00</b>	<b>-408,100.00</b>	<b>13,391,078.00</b>	<b>4,238,376.13</b>	<b>4,107,205.16</b>	<b>8,345,581.29</b>	<b>62.32</b>	<b>5,045,496.71</b>	<b>37.68</b>
1.2		01	00	0001							<b>Normas y Seguimientos</b>					<b>0.00</b>	<b>490,000.00</b>	<b>490,000.00</b>	<b>0.00</b>	<b>489,860.35</b>	<b>489,860.35</b>	<b>99.97</b>	<b>139.65</b>	<b>0.03</b>
1.2		01	00	0001		2	3				<b>MATERIALES Y SUMINISTROS</b>					<b>0.00</b>	<b>490,000.00</b>	<b>490,000.00</b>	<b>0.00</b>	<b>489,860.35</b>	<b>489,860.35</b>	<b>99.97</b>	<b>139.65</b>	<b>0.03</b>
1.2		01	00	0001		2	3	1			<b>ALIMENTOS Y PRODUCTOS AGROFORESTALES</b>					<b>0.00</b>	<b>490,000.00</b>	<b>490,000.00</b>	<b>0.00</b>	<b>489,860.35</b>	<b>489,860.35</b>	<b>99.97</b>	<b>139.65</b>	<b>0.03</b>
1.2		01	00	0001		2	3	1	1		Alimentos y bebidas para personas					<b>0.00</b>	<b>490,000.00</b>	<b>490,000.00</b>	<b>0.00</b>	<b>489,860.35</b>	<b>489,860.35</b>	<b>99.97</b>	<b>139.65</b>	<b>0.03</b>
1.2		01	00	0001		2	3	1	1	01	Alimentos y bebidas para personas	1101	30	9995	102	0.00	340,000.00	340,000.00	0.00	340,000.00	340,000.00	100.00	0.00	0.00
1.2		01	00	0001		2	3	1	1	01	Alimentos y bebidas para personas	1101	30	9996	102	0.00	150,000.00	150,000.00	0.00	149,860.35	149,860.35	99.91	139.65	0.09
1.2		01	00	0003							<b>Administración Municipal</b>					<b>13,748,193.00</b>	<b>-898,100.00</b>	<b>12,850,093.00</b>	<b>4,223,075.54</b>	<b>3,600,331.58</b>	<b>7,823,407.12</b>	<b>60.88</b>	<b>5,026,685.88</b>	<b>39.12</b>
1.2		01	00	0003		2	1				<b>REMUNERACIONES Y CONTRIBUCIONES</b>					<b>1,192,825.00</b>	<b>0.00</b>	<b>1,192,825.00</b>	<b>105,000.00</b>	<b>135,000.00</b>	<b>240,000.00</b>	<b>20.12</b>	<b>952,825.00</b>	<b>79.88</b>
1.2		01	00	0003		2	1	1			<b>REMUNERACIONES</b>					<b>885,663.00</b>	<b>0.00</b>	<b>885,663.00</b>	<b>69,000.00</b>	<b>99,000.00</b>	<b>168,000.00</b>	<b>18.97</b>	<b>717,663.00</b>	<b>81.03</b>
1.2		01	00	0003		2	1	1	2	08	Personal de carácter temporal	1101	20	1955	100	778,036.00	0.00	778,036.00	69,000.00	99,000.00	168,000.00	21.59	610,036.00	78.41
1.2		01	00	0003		2	1	1	5	03	Prestación laboral por desvinculación	1101	20	1955	100	107,627.00	0.00	107,627.00	0.00	0.00	0.00	0.00	107,627.00	100.00
1.2		01	00	0003		2	1	2			<b>SOBRESUELDOS</b>					<b>163,162.00</b>	<b>0.00</b>	<b>163,162.00</b>	<b>0.00</b>	<b>0.00</b>	<b>0.00</b>	<b>0.00</b>	<b>163,162.00</b>	<b>100.00</b>
1.2		01	00	0003		2	1	2	2	03	Pago de horas extraordinarias	1101	20	1955	100	163,162.00	0.00	163,162.00	0.00	0.00	0.00	0.00	163,162.00	100.00
1.2		01	00	0003		2	1	3			<b>DIETAS Y GASTOS DE REPRESENTACION</b>					<b>144,000.00</b>	<b>0.00</b>	<b>144,000.00</b>	<b>36,000.00</b>	<b>36,000.00</b>	<b>72,000.00</b>	<b>50.00</b>	<b>72,000.00</b>	<b>50.00</b>
1.2		01	00	0003		2	1	3	2	01	Gastos de representación en el país	1101	20	1955	100	144,000.00	0.00	144,000.00	36,000.00	36,000.00	72,000.00	50.00	72,000.00	50.00
1.2		01	00	0003		2	2				<b>CONTRATACIÓN DE SERVICIOS</b>					<b>7,388,752.00</b>	<b>-940,000.00</b>	<b>6,448,752.00</b>	<b>1,486,226.92</b>	<b>2,171,562.38</b>	<b>3,657,789.30</b>	<b>56.72</b>	<b>2,790,962.70</b>	<b>43.28</b>
1.2		01	00	0003		2	2	1			<b>SERVICIOS BASICOS</b>					<b>1,122,000.00</b>	<b>0.00</b>	<b>1,122,000.00</b>	<b>324,175.90</b>	<b>222,494.41</b>	<b>546,670.31</b>	<b>48.72</b>	<b>575,329.69</b>	<b>51.28</b>



**MINISTERIO DE HACIENDA**  
**DIRECCION GENERAL DE PRESUPUESTO**  
**EJECUCIÓN TRIMESTRAL DE LOS GASTOS Y APLICACIONES FINANCIERAS POR DESTINO DE FONDOS Y ESTRUCTURA PROGRAMATICA**  
**CORRESPONDIENTE AL SEGUNDO TRIMESTRE DEL AÑO 2023**

Código del Capítulo: **7130**

Denominación: **Ayuntamiento Municipal de Tamboril**

Destino de Fondos	Estructura Programática					SNIP	Clasificador del Gasto					Función	Fuente Financiamiento	Fuente Específica	Organismo Financador	Presupuesto			Devengado				Balance Disponible	% Balance Disponible
	Partidas no Asig. a Prog.	Programa	Proyecto	Actividad/Obra	Tipo		Objeto	Cuenta	Subcuenta	Auxiliar	Denominación del Gasto					Original	Modificaciones	Vigente	Acumulado Anterior	Trimestre	A la Fecha	% Devengado a la Fecha		
1	2	3	4	5	6	7	8	9	10	11	12	13	14	15	16	17	18	19 = 17 +/- 18	20	21	22 = 20 + 21	23 = 22 ÷ 19	24 = 19 - 22	25 = 24 ÷ 19
1.2		01	00	0003		2	2	1	3		Teléfono local					1,122,000.00	0.00	1,122,000.00	324,175.90	222,494.41	546,670.31	48.72	575,329.69	51.28
1.2		01	00	0003		2	2	1	3	01	Teléfono local	1101	20	1955	100	72,000.00	0.00	72,000.00	5,577.00	3,718.00	9,295.00	12.91	62,705.00	87.09
1.2		01	00	0003		2	2	1	3	01	Teléfono local	1101	30	9995	102	1,050,000.00	0.00	1,050,000.00	318,598.90	218,776.41	537,375.31	51.18	512,624.69	48.82
1.2		01	00	0003		2	2	2			<b>PUBLICIDAD, IMPRESIÓN Y ENCUADERNACIÓN</b>					<b>690,000.00</b>	<b>0.00</b>	<b>690,000.00</b>	<b>235,000.00</b>	<b>166,992.00</b>	<b>401,992.00</b>	<b>58.26</b>	<b>288,008.00</b>	<b>41.74</b>
1.2		01	00	0003		2	2	2	1	01	Publicidad y propaganda	1101	30	9996	102	540,000.00	0.00	540,000.00	137,500.00	151,992.00	289,492.00	53.61	250,508.00	46.39
1.2		01	00	0003		2	2	2	2	01	Impresión, encuadernación y rotulación	1101	30	9995	102	150,000.00	0.00	150,000.00	97,500.00	15,000.00	112,500.00	75.00	37,500.00	25.00
1.2		01	00	0003		2	2	4			<b>TRANSPORTE Y ALMACENAJE</b>					<b>20,000.00</b>	<b>0.00</b>	<b>20,000.00</b>	<b>0.00</b>	<b>0.00</b>	<b>0.00</b>	<b>0.00</b>	<b>20,000.00</b>	<b>100.00</b>
1.2		01	00	0003		2	2	4	1	01	Pasajes y gastos de transporte	1101	30	9995	102	20,000.00	0.00	20,000.00	0.00	0.00	0.00	0.00	20,000.00	100.00
1.2		01	00	0003		2	2	5			<b>ALQUILERES Y RENTAS</b>					<b>545,000.00</b>	<b>-150,000.00</b>	<b>395,000.00</b>	<b>104,203.17</b>	<b>83,203.17</b>	<b>187,406.34</b>	<b>47.44</b>	<b>207,593.66</b>	<b>52.56</b>
1.2		01	00	0003		2	2	5	1	01	Alquileres y rentas de edificaciones y locales	1101	20	1955	100	330,000.00	0.00	330,000.00	83,203.17	83,203.17	166,406.34	50.43	163,593.66	49.57
1.2		01	00	0003		2	2	5	4	01	Alquileres de equipos de transporte, tracción y elevación	1101	30	9996	102	215,000.00	-150,000.00	65,000.00	21,000.00	0.00	21,000.00	32.31	44,000.00	67.69
1.2		01	00	0003		2	2	6			<b>SEGUROS</b>					<b>650,000.00</b>	<b>-350,000.00</b>	<b>300,000.00</b>	<b>0.00</b>	<b>0.00</b>	<b>0.00</b>	<b>0.00</b>	<b>300,000.00</b>	<b>100.00</b>
1.2		01	00	0003		2	2	6	2	01	Seguro de bienes muebles	1101	30	9995	102	650,000.00	-350,000.00	300,000.00	0.00	0.00	0.00	0.00	300,000.00	100.00
1.2		01	00	0003		2	2	7			<b>SERVICIOS DE CONSERVACION, REPARACIONES MENORES E INSTALACIONES TEMPORALES</b>					<b>1,000,000.00</b>	<b>-440,000.00</b>	<b>560,000.00</b>	<b>43,289.85</b>	<b>109,807.80</b>	<b>153,097.65</b>	<b>27.34</b>	<b>406,902.35</b>	<b>72.66</b>
1.2		01	00	0003		2	2	7	1	02	Mantenimiento y reparaciones especiales	1101	30	9995	102	1,000,000.00	-440,000.00	560,000.00	43,289.85	109,807.80	153,097.65	27.34	406,902.35	72.66
1.2		01	00	0003		2	2	8			<b>OTROS SERVICIOS NO INCLUIDOS EN CONCEPTOS ANTERIORES</b>					<b>3,361,752.00</b>	<b>0.00</b>	<b>3,361,752.00</b>	<b>779,558.00</b>	<b>1,589,065.00</b>	<b>2,368,623.00</b>	<b>70.46</b>	<b>993,129.00</b>	<b>29.54</b>
1.2		01	00	0003		2	2	8	4	01	Servicios funerarios y gastos conexos	1101	30	9995	102	700,000.00	0.00	700,000.00	119,500.00	397,900.00	517,400.00	73.91	182,600.00	26.09
1.2		01	00	0003		2	2	8	6		Servicio de organización de eventos, festividades y actividades de entretenimiento					<b>1,115,752.00</b>	<b>0.00</b>	<b>1,115,752.00</b>	<b>288,958.00</b>	<b>825,915.00</b>	<b>1,114,873.00</b>	<b>99.92</b>	<b>879.00</b>	<b>0.08</b>
1.2		01	00	0003		2	2	8	6	01	Eventos generales	1101	30	9995	102	665,752.00	0.00	665,752.00	188,958.00	476,000.00	664,958.00	99.88	794.00	0.12

**MINISTERIO DE HACIENDA**  
**DIRECCION GENERAL DE PRESUPUESTO**  
**EJECUCIÓN TRIMESTRAL DE LOS GASTOS Y APLICACIONES FINANCIERAS POR DESTINO DE FONDOS Y ESTRUCTURA PROGRAMATICA**  
**CORRESPONDIENTE AL SEGUNDO TRIMESTRE DEL AÑO 2023**

Código del Capítulo: **7130**

Denominación: **Ayuntamiento Municipal de Tamboril**

Destino de Fondos	Estructura Programática					SNIP	Clasificador del Gasto					Función	Fuente Financiamiento	Fuente Especifica	Organismo Financador	Presupuesto			Devengado				Balance Disponible	% Balance Disponible
	Partidas no Asig. a Prog.	Programa	Proyecto	Actividad/Obra			Tipo	Objeto	Cuenta	Subcuenta	Auxiliar					Denominación del Gasto	Original	Modificaciones	Vigente	Acumulado Anterior	Trimestre	A la Fecha		
1	2	3	4	5	6	7	8	9	10	11	12	13	14	15	16	17	18	19 = 17 +/- 18	20	21	22 = 20 + 21	23 = 22 ÷ 19	24 = 19 - 22	25 = 24 ÷ 19
1.2		01	00	0003		2	2	8	6	02	Festividades	1101	30	9996	102	450,000.00	0.00	450,000.00	100,000.00	349,915.00	449,915.00	99.98	85.00	0.02
1.2		01	00	0003		2	2	8	7		Servicios Técnicos y Profesionales					<b>1,546,000.00</b>	<b>0.00</b>	<b>1,546,000.00</b>	<b>371,100.00</b>	<b>365,250.00</b>	<b>736,350.00</b>	<b>47.63</b>	<b>809,650.00</b>	<b>52.37</b>
1.2		01	00	0003		2	2	8	7	02	Servicios jurídicos	1101	30	9995	102	96,000.00	0.00	96,000.00	27,000.00	27,000.00	54,000.00	56.25	42,000.00	43.75
1.2		01	00	0003		2	2	8	7	05	Servicios de informática y sistemas computarizados	1101	30	9996	102	250,000.00	0.00	250,000.00	54,000.00	54,000.00	108,000.00	43.20	142,000.00	56.80
1.2		01	00	0003		2	2	8	7	06	Otros servicios técnicos profesionales	1101	30	9996	102	1,200,000.00	0.00	1,200,000.00	290,100.00	284,250.00	574,350.00	47.86	625,650.00	52.14
1.2		01	00	0003		2	3				<b>MATERIALES Y SUMINISTROS</b>					<b>5,166,616.00</b>	<b>41,900.00</b>	<b>5,208,516.00</b>	<b>2,631,848.62</b>	<b>1,293,769.20</b>	<b>3,925,617.82</b>	<b>75.37</b>	<b>1,282,898.18</b>	<b>24.63</b>
1.2		01	00	0003		2	3	1			<b>ALIMENTOS Y PRODUCTOS AGROFORESTALES</b>					<b>2,000,000.00</b>	<b>450,000.00</b>	<b>2,450,000.00</b>	<b>1,916,793.82</b>	<b>532,730.40</b>	<b>2,449,524.22</b>	<b>99.98</b>	<b>475.78</b>	<b>0.02</b>
1.2		01	00	0003		2	3	1	1		Alimentos y bebidas para personas					<b>2,000,000.00</b>	<b>450,000.00</b>	<b>2,450,000.00</b>	<b>1,916,793.82</b>	<b>532,730.40</b>	<b>2,449,524.22</b>	<b>99.98</b>	<b>475.78</b>	<b>0.02</b>
1.2		01	00	0003		2	3	1	1	01	Alimentos y bebidas para personas	1101	30	9995	102	0.00	450,000.00	450,000.00	0.00	449,896.72	449,896.72	99.98	103.28	0.02
1.2		01	00	0003		2	3	1	1	01	Alimentos y bebidas para personas	1101	30	9996	102	2,000,000.00	0.00	2,000,000.00	1,916,793.82	82,833.68	1,999,627.50	99.98	372.50	0.02
1.2		01	00	0003		2	3	2			<b>TEXTILES Y VESTUARIOS</b>					<b>100,000.00</b>	<b>-50,000.00</b>	<b>50,000.00</b>	<b>0.00</b>	<b>33,945.00</b>	<b>33,945.00</b>	<b>67.89</b>	<b>16,055.00</b>	<b>32.11</b>
1.2		01	00	0003		2	3	2	3	01	Prendas y accesorios de vestir	1101	30	9995	102	100,000.00	-50,000.00	50,000.00	0.00	33,945.00	33,945.00	67.89	16,055.00	32.11
1.2		01	00	0003		2	3	5			<b>PRODUCTOS DE CUERO, CAUCHO Y PLÁSTICO</b>					<b>656,616.00</b>	<b>-308,100.00</b>	<b>348,516.00</b>	<b>0.00</b>	<b>0.00</b>	<b>0.00</b>	<b>0.00</b>	<b>348,516.00</b>	<b>100.00</b>
1.2		01	00	0003		2	3	5	3		Llantas y neumáticos					<b>656,616.00</b>	<b>-308,100.00</b>	<b>348,516.00</b>	<b>0.00</b>	<b>0.00</b>	<b>0.00</b>	<b>0.00</b>	<b>348,516.00</b>	<b>100.00</b>
1.2		01	00	0003		2	3	5	3	01	Llantas y neumáticos	1101	20	1955	100	615,000.00	-308,100.00	306,900.00	0.00	0.00	0.00	0.00	306,900.00	100.00
1.2		01	00	0003		2	3	5	3	01	Llantas y neumáticos	1101	30	9998	102	41,616.00	0.00	41,616.00	0.00	0.00	0.00	0.00	41,616.00	100.00
1.2		01	00	0003		2	3	7			<b>COMBUSTIBLES, LUBRICANTES, PRODUCTOS QUIMICOS Y CONEXOS</b>					<b>1,100,000.00</b>	<b>0.00</b>	<b>1,100,000.00</b>	<b>491,177.80</b>	<b>237,150.80</b>	<b>728,328.60</b>	<b>66.21</b>	<b>371,671.40</b>	<b>33.79</b>
1.2		01	00	0003		2	3	7	1	02	Gasoil	1101	20	1955	100	700,000.00	0.00	700,000.00	397,262.80	147,565.80	544,828.60	77.83	155,171.40	22.17
1.2		01	00	0003		2	3	7	2	04	Abonos y fertilizantes	1101	20	1955	100	400,000.00	0.00	400,000.00	93,915.00	89,585.00	183,500.00	45.88	216,500.00	54.13
1.2		01	00	0003		2	3	9			<b>PRODUCTOS Y UTILES VARIOS</b>					<b>1,310,000.00</b>	<b>-50,000.00</b>	<b>1,260,000.00</b>	<b>223,877.00</b>	<b>489,943.00</b>	<b>713,820.00</b>	<b>56.65</b>	<b>546,180.00</b>	<b>43.35</b>

**MINISTERIO DE HACIENDA**  
**DIRECCION GENERAL DE PRESUPUESTO**  
**EJECUCIÓN TRIMESTRAL DE LOS GASTOS Y APLICACIONES FINANCIERAS POR DESTINO DE FONDOS Y ESTRUCTURA PROGRAMATICA**  
**CORRESPONDIENTE AL SEGUNDO TRIMESTRE DEL AÑO 2023**

Código del Capítulo: **7130**

Denominación: **Ayuntamiento Municipal de Tamboril**

Destino de Fondos	Estructura Programática					SNIP	Clasificador del Gasto					Función	Fuente Financiamiento	Fuente Especifica	Organismo Financador	Presupuesto			Devengado				Balance Disponible	% Balance Disponible
	Partidas no Asig. a Prog.	Programa	Proyecto	Actividad/Obra	Tipo		Objeto	Cuenta	Subcuenta	Auxiliar	Denominación del Gasto					Original	Modificaciones	Vigente	Acumulado Anterior	Trimestre	A la Fecha	% Devengado a la Fecha		
1	2	3	4	5	6	7	8	9	10	11	12	13	14	15	16	17	18	19 = 17 +/- 18	20	21	22 = 20 + 21	23 = 22 ÷ 19	24 = 19 - 22	25 = 24 ÷ 19
1.2		01	00	0003		2	3	9	2	01	Útiles de escritorio, oficina e informática	1101	20	1955	100	460,000.00	0.00	460,000.00	154,007.00	241,285.00	395,292.00	85.93	64,708.00	14.07
1.2		01	00	0003		2	3	9	4	01	Útiles destinados a actividades deportivas, culturales y recreativas	1101	30	9996	102	250,000.00	-50,000.00	200,000.00	35,370.00	48,660.00	84,030.00	42.02	115,970.00	57.99
1.2		01	00	0003		2	3	9	6	01	Productos eléctricos y afines	1101	30	9996	102	400,000.00	0.00	400,000.00	34,500.00	0.00	34,500.00	8.63	365,500.00	91.38
1.2		01	00	0003		2	3	9	9	01	Productos y Útiles Varios n.i.p	1101	30	9996	102	200,000.00	0.00	200,000.00	0.00	199,998.00	199,998.00	100.00	2.00	0.00
1.2		01	00	0004							<b>Servicios Administrativos y Financieros</b>					<b>50,985.00</b>	<b>0.00</b>	<b>50,985.00</b>	<b>15,300.59</b>	<b>17,013.23</b>	<b>32,313.82</b>	<b>63.38</b>	<b>18,671.18</b>	<b>36.62</b>
1.2		01	00	0004		2	2				<b>CONTRATACIÓN DE SERVICIOS</b>					<b>50,985.00</b>	<b>0.00</b>	<b>50,985.00</b>	<b>15,300.59</b>	<b>17,013.23</b>	<b>32,313.82</b>	<b>63.38</b>	<b>18,671.18</b>	<b>36.62</b>
1.2		01	00	0004		2	2	8			<b>OTROS SERVICIOS NO INCLUIDOS EN CONCEPTOS ANTERIORES</b>					<b>50,985.00</b>	<b>0.00</b>	<b>50,985.00</b>	<b>15,300.59</b>	<b>17,013.23</b>	<b>32,313.82</b>	<b>63.38</b>	<b>18,671.18</b>	<b>36.62</b>
1.2		01	00	0004		2	2	8	2	01	Comisiones y gastos bancarios	1102	20	1955	100	50,985.00	0.00	50,985.00	15,300.59	17,013.23	32,313.82	63.38	18,671.18	36.62
1.2		11									<b>Obras Públicas Municipales</b>					<b>2,295,745.00</b>	<b>-200,000.00</b>	<b>2,095,745.00</b>	<b>0.00</b>	<b>332,098.20</b>	<b>332,098.20</b>	<b>15.85</b>	<b>1,763,646.80</b>	<b>84.15</b>
1.2		11	00	0001							<b>Coordinación, Ejecución y Fiscalización de Obras</b>					<b>2,295,745.00</b>	<b>-200,000.00</b>	<b>2,095,745.00</b>	<b>0.00</b>	<b>332,098.20</b>	<b>332,098.20</b>	<b>15.85</b>	<b>1,763,646.80</b>	<b>84.15</b>
1.2		11	00	0001		2	3				<b>MATERIALES Y SUMINISTROS</b>					<b>2,295,745.00</b>	<b>-200,000.00</b>	<b>2,095,745.00</b>	<b>0.00</b>	<b>332,098.20</b>	<b>332,098.20</b>	<b>15.85</b>	<b>1,763,646.80</b>	<b>84.15</b>
1.2		11	00	0001		2	3	5			<b>PRODUCTOS DE CUERO, CAUCHO Y PLÁSTICO</b>					<b>800,000.00</b>	<b>-200,000.00</b>	<b>600,000.00</b>	<b>0.00</b>	<b>0.00</b>	<b>0.00</b>	<b>0.00</b>	<b>600,000.00</b>	<b>100.00</b>
1.2		11	00	0001		2	3	5	3	01	Llantas y neumáticos	2503	20	1955	100	800,000.00	-200,000.00	600,000.00	0.00	0.00	0.00	0.00	600,000.00	100.00
1.2		11	00	0001		2	3	7			<b>COMBUSTIBLES, LUBRICANTES, PRODUCTOS QUIMICOS Y CONEXOS</b>					<b>95,745.00</b>	<b>0.00</b>	<b>95,745.00</b>	<b>0.00</b>	<b>0.00</b>	<b>0.00</b>	<b>0.00</b>	<b>95,745.00</b>	<b>100.00</b>
1.2		11	00	0001		2	3	7	1	02	Gasoil	2503	20	1955	100	95,745.00	0.00	95,745.00	0.00	0.00	0.00	0.00	95,745.00	100.00
1.2		11	00	0001		2	3	9			<b>PRODUCTOS Y UTILES VARIOS</b>					<b>1,400,000.00</b>	<b>0.00</b>	<b>1,400,000.00</b>	<b>0.00</b>	<b>332,098.20</b>	<b>332,098.20</b>	<b>23.72</b>	<b>1,067,901.80</b>	<b>76.28</b>
1.2		11	00	0001		2	3	9	6	01	Productos eléctricos y afines	2503	20	1955	100	500,000.00	0.00	500,000.00	0.00	0.00	0.00	0.00	500,000.00	100.00
1.2		11	00	0001		2	3	9	8	01	Repuestos	2503	20	1955	100	500,000.00	0.00	500,000.00	0.00	232,700.00	232,700.00	46.54	267,300.00	53.46
1.2		11	00	0001		2	3	9	9	01	Productos y Útiles Varios n.i.p	2503	20	1955	100	400,000.00	0.00	400,000.00	0.00	99,398.20	99,398.20	24.85	300,601.80	75.15



**MINISTERIO DE HACIENDA**  
**DIRECCION GENERAL DE PRESUPUESTO**  
**EJECUCIÓN TRIMESTRAL DE LOS GASTOS Y APLICACIONES FINANCIERAS POR DESTINO DE FONDOS Y ESTRUCTURA PROGRAMATICA**  
**CORRESPONDIENTE AL SEGUNDO TRIMESTRE DEL AÑO 2023**

Código del Capítulo: **7130**

Denominación: **Ayuntamiento Municipal de Tamboril**

Destino de Fondos	Estructura Programática					SNIP	Clasificador del Gasto					Función	Fuente Financiamiento	Fuente Especifica	Organismo Financador	Presupuesto			Devengado				Balance Disponible	% Balance Disponible	
	Partidas no Asig. a Prog.	Programa	Proyecto	Actividad/ Obra	Tipo		Objeto	Cuenta	Subcuenta	Auxiliar	Denominación del Gasto					Original	Modificaciones	Vigente	Acumulado Anterior	Trimestre	A la Fecha	% Devengado a la Fecha			
																									20
1	2	3	4	5	6	7	8	9	10	11	12	13	14	15	16	17	18	19 = 17 +/- 18	20	21	22 = 20 + 21	23 = 22 ÷ 19	24 = 19 - 22	25 = 24 ÷ 19	
1.2		12	00	0003		2	1	1			<b>REMUNERACIONES</b>					<b>9,842,800.00</b>	<b>308,100.00</b>	<b>10,150,900.00</b>	<b>1,798,031.64</b>	<b>1,916,940.12</b>	<b>3,714,971.76</b>	<b>36.60</b>	<b>6,435,928.24</b>	<b>63.40</b>	
1.2		12	00	0003		2	1	1	1	01	Sueldos fijos	3202	20	1955	100	4,277,040.00	0.00	4,277,040.00	892,960.71	930,655.31	1,823,616.02	42.64	2,453,423.98	57.36	
1.2		12	00	0003		2	1	1	2	06	Jornales	3202	20	1955	100	4,670,160.00	308,100.00	4,978,260.00	905,070.93	986,284.81	1,891,355.74	37.99	3,086,904.26	62.01	
1.2		12	00	0003		2	1	1	4	01	Sueldo Anual No. 13	3202	20	1955	100	745,600.00	0.00	745,600.00	0.00	0.00	0.00	0.00	0.00	745,600.00	100.00
1.2		12	00	0003		2	1	1	5	03	Prestación laboral por desvinculación	3202	30	9998	102	150,000.00	0.00	150,000.00	0.00	0.00	0.00	0.00	0.00	150,000.00	100.00
1.2		12	00	0003		2	1	5			<b>CONTRIBUCIONES A LA SEGURIDAD SOCIAL</b>					<b>711,350.00</b>	<b>0.00</b>	<b>711,350.00</b>	<b>50,097.58</b>	<b>53,999.00</b>	<b>104,096.58</b>	<b>14.63</b>	<b>607,253.42</b>	<b>85.37</b>	
1.2		12	00	0003		2	1	5	1	01	Contribuciones al seguro de salud	3202	20	1955	100	327,711.00	0.00	327,711.00	31,867.09	34,500.00	66,367.09	20.25	261,343.91	79.75	
1.2		12	00	0003		2	1	5	2	01	Contribuciones al seguro de pensiones	3202	20	1955	100	328,173.00	0.00	328,173.00	16,263.89	17,000.00	33,263.89	10.14	294,909.11	89.86	
1.2		12	00	0003		2	1	5	3	01	Contribuciones al seguro de riesgo laboral	3202	20	1955	100	55,466.00	0.00	55,466.00	1,966.60	2,499.00	4,465.60	8.05	51,000.40	91.95	
1.2		12	00	0003		2	2				<b>CONTRATACIÓN DE SERVICIOS</b>					<b>200,000.00</b>	<b>0.00</b>	<b>200,000.00</b>	<b>44,000.00</b>	<b>57,000.00</b>	<b>101,000.00</b>	<b>50.50</b>	<b>99,000.00</b>	<b>49.50</b>	
1.2		12	00	0003		2	2	8			<b>OTROS SERVICIOS NO INCLUIDOS EN CONCEPTOS ANTERIORES</b>					<b>200,000.00</b>	<b>0.00</b>	<b>200,000.00</b>	<b>44,000.00</b>	<b>57,000.00</b>	<b>101,000.00</b>	<b>50.50</b>	<b>99,000.00</b>	<b>49.50</b>	
1.2		12	00	0003		2	2	8	7	06	Otros servicios técnicos profesionales	3202	20	1955	100	200,000.00	0.00	200,000.00	44,000.00	57,000.00	101,000.00	50.50	99,000.00	49.50	
1.2		12	00	0003		2	3				<b>MATERIALES Y SUMINISTROS</b>					<b>3,922,541.00</b>	<b>-1,000,000.00</b>	<b>2,922,541.00</b>	<b>242,528.31</b>	<b>0.00</b>	<b>242,528.31</b>	<b>8.30</b>	<b>2,680,012.69</b>	<b>91.70</b>	
1.2		12	00	0003		2	3	7			<b>COMBUSTIBLES, LUBRICANTES, PRODUCTOS QUIMICOS Y CONEXOS</b>					<b>2,846,240.00</b>	<b>-1,000,000.00</b>	<b>1,846,240.00</b>	<b>242,528.31</b>	<b>0.00</b>	<b>242,528.31</b>	<b>13.14</b>	<b>1,603,711.69</b>	<b>86.86</b>	
1.2		12	00	0003		2	3	7	1	02	Gasoil	3202	30	9995	102	2,846,240.00	-1,000,000.00	1,846,240.00	242,528.31	0.00	242,528.31	13.14	1,603,711.69	86.86	
1.2		12	00	0003		2	3	9			<b>PRODUCTOS Y UTILES VARIOS</b>					<b>1,076,301.00</b>	<b>0.00</b>	<b>1,076,301.00</b>	<b>0.00</b>	<b>0.00</b>	<b>0.00</b>	<b>0.00</b>	<b>0.00</b>	<b>1,076,301.00</b>	<b>100.00</b>
1.2		12	00	0003		2	3	9	1	01	Material para limpieza	3202	20	1955	100	250,001.00	0.00	250,001.00	0.00	0.00	0.00	0.00	0.00	250,001.00	100.00
1.2		12	00	0003		2	3	9	8	01	Repuestos	3202	30	9995	102	826,300.00	0.00	826,300.00	0.00	0.00	0.00	0.00	0.00	826,300.00	100.00
1.2		12	00	0004							<b>Supervisión y Administración de Cementerios</b>					<b>786,880.00</b>	<b>0.00</b>	<b>786,880.00</b>	<b>152,655.88</b>	<b>154,095.92</b>	<b>306,751.80</b>	<b>38.98</b>	<b>480,128.20</b>	<b>61.02</b>	
1.2		12	00	0004		2	1				<b>REMUNERACIONES Y CONTRIBUCIONES</b>					<b>786,880.00</b>	<b>0.00</b>	<b>786,880.00</b>	<b>152,655.88</b>	<b>154,095.92</b>	<b>306,751.80</b>	<b>38.98</b>	<b>480,128.20</b>	<b>61.02</b>	

**MINISTERIO DE HACIENDA**  
**DIRECCION GENERAL DE PRESUPUESTO**  
**EJECUCIÓN TRIMESTRAL DE LOS GASTOS Y APLICACIONES FINANCIERAS POR DESTINO DE FONDOS Y ESTRUCTURA PROGRAMATICA**  
**CORRESPONDIENTE AL SEGUNDO TRIMESTRE DEL AÑO 2023**

Código del Capítulo: **7130**

Denominación: **Ayuntamiento Municipal de Tamboril**

Destino de Fondos	Estructura Programática					SNIP	Clasificador del Gasto					Función	Fuente Financiamiento	Fuente Especifica	Organismo Financador	Presupuesto			Devengado				Balance Disponible	% Balance Disponible
	Partidas no Asig. a Prog.	Programa	Proyecto	Actividad/Obra	Tipo		Objeto	Cuenta	Subcuenta	Auxiliar	Denominación del Gasto					Original	Modificaciones	Vigente	Acumulado Anterior	Trimestre	A la Fecha	% Devengado a la Fecha		
1	2	3	4	5	6	7	8	9	10	11	12	13	14	15	16	17	18	19 = 17 +/- 18	20	21	22 = 20 + 21	23 = 22 ÷ 19	24 = 19 - 22	25 = 24 ÷ 19
1.2		12	00	0004		2	1	1			REMUNERACIONES					689,000.00	0.00	689,000.00	128,985.90	128,985.90	257,971.80	37.44	431,028.20	62.56
1.2		12	00	0004		2	1	1	2	06	Jornales	3101	20	1955	100	636,000.00	0.00	636,000.00	128,985.90	128,985.90	257,971.80	40.56	378,028.20	59.44
1.2		12	00	0004		2	1	1	4	01	Sueldo Anual No. 13	3101	20	1955	100	53,000.00	0.00	53,000.00	0.00	0.00	0.00	0.00	53,000.00	100.00
1.2		12	00	0004		2	1	5			CONTRIBUCIONES A LA SEGURIDAD SOCIAL					97,880.00	0.00	97,880.00	23,669.98	25,110.02	48,780.00	49.84	49,100.00	50.16
1.2		12	00	0004		2	1	5	1	01	Contribuciones al seguro de salud	3101	20	1955	100	45,092.00	0.00	45,092.00	11,372.98	11,619.02	22,992.00	50.99	22,100.00	49.01
1.2		12	00	0004		2	1	5	2	01	Contribuciones al seguro de pensiones	3101	20	1955	100	45,156.00	0.00	45,156.00	10,389.00	11,767.00	22,156.00	49.07	23,000.00	50.93
1.2		12	00	0004		2	1	5	3	01	Contribuciones al seguro de riesgo laboral	3101	20	1955	100	7,632.00	0.00	7,632.00	1,908.00	1,724.00	3,632.00	47.59	4,000.00	52.41
1.2		12	00	0006							Seguridad y Vigilancia Ciudadana					2,723,044.00	0.00	2,723,044.00	560,961.80	548,933.80	1,109,895.60	40.76	1,613,148.40	59.24
1.2		12	00	0006		2	1				REMUNERACIONES Y CONTRIBUCIONES					2,723,044.00	0.00	2,723,044.00	560,961.80	548,933.80	1,109,895.60	40.76	1,613,148.40	59.24
1.2		12	00	0006		2	1	1			REMUNERACIONES					2,575,300.00	0.00	2,575,300.00	523,825.80	513,325.80	1,037,151.60	40.27	1,538,148.40	59.73
1.2		12	00	0006		2	1	1	1	01	Sueldos fijos	1401	20	1955	100	2,377,200.00	0.00	2,377,200.00	523,825.80	513,325.80	1,037,151.60	43.63	1,340,048.40	56.37
1.2		12	00	0006		2	1	1	4	01	Sueldo Anual No. 13	1401	20	1955	100	198,100.00	0.00	198,100.00	0.00	0.00	0.00	0.00	198,100.00	100.00
1.2		12	00	0006		2	1	5			CONTRIBUCIONES A LA SEGURIDAD SOCIAL					147,744.00	0.00	147,744.00	37,136.00	35,608.00	72,744.00	49.24	75,000.00	50.76
1.2		12	00	0006		2	1	5	1	01	Contribuciones al seguro de salud	1401	20	1955	100	68,064.00	0.00	68,064.00	17,116.00	16,948.00	34,064.00	50.05	34,000.00	49.95
1.2		12	00	0006		2	1	5	2	01	Contribuciones al seguro de pensiones	1401	20	1955	100	68,160.00	0.00	68,160.00	17,140.00	16,020.00	33,160.00	48.65	35,000.00	51.35
1.2		12	00	0006		2	1	5	3	01	Contribuciones al seguro de riesgo laboral	1401	20	1955	100	11,520.00	0.00	11,520.00	2,880.00	2,640.00	5,520.00	47.92	6,000.00	52.08
1.2		12	00	0009							Prevención y Extinción de Incendios					1,581,927.00	0.00	1,581,927.00	321,605.70	325,768.20	647,373.90	40.92	934,553.10	59.08
1.2		12	00	0009		2	1				REMUNERACIONES Y CONTRIBUCIONES					1,581,927.00	0.00	1,581,927.00	321,605.70	325,768.20	647,373.90	40.92	934,553.10	59.08
1.2		12	00	0009		2	1	1			REMUNERACIONES					1,385,150.00	0.00	1,385,150.00	292,830.93	302,913.52	595,744.45	43.01	789,405.55	56.99
1.2		12	00	0009		2	1	1	1	01	Sueldos fijos	1402	20	1955	100	1,278,600.00	0.00	1,278,600.00	292,830.93	302,913.52	595,744.45	46.59	682,855.55	53.41

**MINISTERIO DE HACIENDA**  
**DIRECCION GENERAL DE PRESUPUESTO**  
**EJECUCIÓN TRIMESTRAL DE LOS GASTOS Y APLICACIONES FINANCIERAS POR DESTINO DE FONDOS Y ESTRUCTURA PROGRAMATICA**  
**CORRESPONDIENTE AL SEGUNDO TRIMESTRE DEL AÑO 2023**

Código del Capítulo: **7130**

Denominación: **Ayuntamiento Municipal de Tamboril**

Destino de Fondos	Estructura Programática					SNIP	Clasificador del Gasto					Función	Fuente Financiamiento	Fuente Específica	Organismo Financador	Presupuesto			Devengado				Balance Disponible	% Balance Disponible
	Partidas no Asig. a Prog.	Programa	Proyecto	Actividad/Obra			Tipo	Objeto	Cuenta	Subcuenta	Auxiliar					Denominación del Gasto	Original	Modificaciones	Vigente	Acumulado Anterior	Trimestre	A la Fecha		
1	2	3	4	5	6	7	8	9	10	11	12	13	14	15	16	17	18	19 = 17 +/- 18	20	21	22 = 20 + 21	23 = 22 ÷ 19	24 = 19 - 22	25 = 24 ÷ 19
1.2		12	00	0009		2	1	1	4	01	Sueldo Anual No. 13	1402	20	1955	100	106,550.00	0.00	106,550.00	0.00	0.00	0.00	0.00	106,550.00	100.00
1.2		12	00	0009		2	1	5			<b>CONTRIBUCIONES A LA SEGURIDAD SOCIAL</b>					<b>196,777.00</b>	<b>0.00</b>	<b>196,777.00</b>	<b>28,774.77</b>	<b>22,854.68</b>	<b>51,629.45</b>	<b>26.24</b>	<b>145,147.55</b>	<b>73.76</b>
1.2		12	00	0009		2	1	5	1	01	Contribuciones al seguro de salud	1402	20	1955	100	90,653.00	0.00	90,653.00	13,500.00	12,153.00	25,653.00	28.30	65,000.00	71.70
1.2		12	00	0009		2	1	5	2	01	Contribuciones al seguro de pensiones	1402	20	1955	100	90,781.00	0.00	90,781.00	13,500.00	9,733.45	23,233.45	25.59	67,547.55	74.41
1.2		12	00	0009		2	1	5	3	01	Contribuciones al seguro de riesgo laboral	1402	20	1955	100	15,343.00	0.00	15,343.00	1,774.77	968.23	2,743.00	17.88	12,600.00	82.12
1.2		13									<b>Saneamiento Ambiental y Foresta</b>					<b>377,000.00</b>	<b>0.00</b>	<b>377,000.00</b>	<b>18,000.00</b>	<b>0.00</b>	<b>18,000.00</b>	<b>4.77</b>	<b>359,000.00</b>	<b>95.23</b>
1.2		13	00	0001							<b>Preservación del Medio Ambiente y Control Ecológico</b>					<b>377,000.00</b>	<b>0.00</b>	<b>377,000.00</b>	<b>18,000.00</b>	<b>0.00</b>	<b>18,000.00</b>	<b>4.77</b>	<b>359,000.00</b>	<b>95.23</b>
1.2		13	00	0001		2	1				<b>REMUNERACIONES Y CONTRIBUCIONES</b>					<b>377,000.00</b>	<b>0.00</b>	<b>377,000.00</b>	<b>18,000.00</b>	<b>0.00</b>	<b>18,000.00</b>	<b>4.77</b>	<b>359,000.00</b>	<b>95.23</b>
1.2		13	00	0001		2	1	1			<b>REMUNERACIONES</b>					<b>377,000.00</b>	<b>0.00</b>	<b>377,000.00</b>	<b>18,000.00</b>	<b>0.00</b>	<b>18,000.00</b>	<b>4.77</b>	<b>359,000.00</b>	<b>95.23</b>
1.2		13	00	0001		2	1	1	1	01	Sueldos fijos	3204	20	1955	100	348,000.00	0.00	348,000.00	18,000.00	0.00	18,000.00	5.17	330,000.00	94.83
1.2		13	00	0001		2	1	1	4	01	Sueldo Anual No. 13	3204	20	1955	100	29,000.00	0.00	29,000.00	0.00	0.00	0.00	0.00	29,000.00	100.00
1.2		14									<b>Gestión y Administración de Servicios Sociales</b>					<b>6,780,000.00</b>	<b>28,960.00</b>	<b>6,808,960.00</b>	<b>1,445,986.00</b>	<b>1,427,056.67</b>	<b>2,873,042.67</b>	<b>42.20</b>	<b>3,935,917.33</b>	<b>57.80</b>
1.2		14	00	0001							<b>Asistencia Social</b>					<b>4,200,000.00</b>	<b>28,960.00</b>	<b>4,228,960.00</b>	<b>1,183,219.00</b>	<b>1,123,649.00</b>	<b>2,306,868.00</b>	<b>54.55</b>	<b>1,922,092.00</b>	<b>45.45</b>
1.2		14	00	0001		2	4				<b>TRANSFERENCIAS CORRIENTES</b>					<b>4,200,000.00</b>	<b>28,960.00</b>	<b>4,228,960.00</b>	<b>1,183,219.00</b>	<b>1,123,649.00</b>	<b>2,306,868.00</b>	<b>54.55</b>	<b>1,922,092.00</b>	<b>45.45</b>
1.2		14	00	0001		2	4	1			<b>TRANSFERENCIAS CORRIENTES AL SECTOR PRIVADO</b>					<b>4,200,000.00</b>	<b>28,960.00</b>	<b>4,228,960.00</b>	<b>1,183,219.00</b>	<b>1,123,649.00</b>	<b>2,306,868.00</b>	<b>54.55</b>	<b>1,922,092.00</b>	<b>45.45</b>
1.2		14	00	0001		2	4	1	2		Ayudas y donaciones a personas					<b>4,200,000.00</b>	<b>28,960.00</b>	<b>4,228,960.00</b>	<b>1,183,219.00</b>	<b>1,123,649.00</b>	<b>2,306,868.00</b>	<b>54.55</b>	<b>1,922,092.00</b>	<b>45.45</b>
1.2		14	00	0001		2	4	1	2	01	Ayudas y donaciones programadas a hogares y personas	4510	20	1955	100	4,200,000.00	0.00	4,200,000.00	1,183,219.00	1,098,649.00	2,281,868.00	54.33	1,918,132.00	45.67
1.2		14	00	0001		2	4	1	2	01	Ayudas y donaciones programadas a hogares y personas	4510	30	9998	102	0.00	28,960.00	28,960.00	0.00	25,000.00	25,000.00	86.33	3,960.00	13.67

**MINISTERIO DE HACIENDA**  
**DIRECCION GENERAL DE PRESUPUESTO**  
**EJECUCIÓN TRIMESTRAL DE LOS GASTOS Y APLICACIONES FINANCIERAS POR DESTINO DE FONDOS Y ESTRUCTURA PROGRAMATICA**  
**CORRESPONDIENTE AL SEGUNDO TRIMESTRE DEL AÑO 2023**

Código del Capítulo: **7130**

Denominación: **Ayuntamiento Municipal de Tamboril**

Destino de Fondos	Estructura Programática					SNIP	Clasificador del Gasto					Función	Fuente Financiamiento	Fuente Especifica	Organismo Financiador	Presupuesto			Devengado				Balance Disponible	% Balance Disponible
	Partidas no Asig. a Prog.	Programa	Proyecto	Actividad/Obra			Tipo	Objeto	Cuenta	Subcuenta	Auxiliar					Denominación del Gasto	Original	Modificaciones	Vigente	Acumulado Anterior	Trimestre	A la Fecha		
1	2	3	4	5	6	7	8	9	10	11	12	13	14	15	16	17	18	19 = 17 +/- 18	20	21	22 = 20 + 21	23 = 22 ÷ 19	24 = 19 - 22	25 = 24 ÷ 19
1.2		14	00	0002							Educación y Formación Integral					540,000.00	0.00	540,000.00	0.00	10,050.00	10,050.00	1.86	529,950.00	98.14
1.2		14	00	0002		2	4				TRANSFERENCIAS CORRIENTES					540,000.00	0.00	540,000.00	0.00	10,050.00	10,050.00	1.86	529,950.00	98.14
1.2		14	00	0002		2	4	1			TRANSFERENCIAS CORRIENTES AL SECTOR PRIVADO					540,000.00	0.00	540,000.00	0.00	10,050.00	10,050.00	1.86	529,950.00	98.14
1.2		14	00	0002		2	4	1	2	01	Ayudas y donaciones programadas a hogares y personas	4409	20	1955	100	540,000.00	0.00	540,000.00	0.00	10,050.00	10,050.00	1.86	529,950.00	98.14
1.2		14	00	0003							Prestaciones de Salud y Asistencia Primaria					2,040,000.00	0.00	2,040,000.00	262,767.00	293,357.67	556,124.67	27.26	1,483,875.33	72.74
1.2		14	00	0003		2	4				TRANSFERENCIAS CORRIENTES					2,040,000.00	0.00	2,040,000.00	262,767.00	293,357.67	556,124.67	27.26	1,483,875.33	72.74
1.2		14	00	0003		2	4	1			TRANSFERENCIAS CORRIENTES AL SECTOR PRIVADO					2,040,000.00	0.00	2,040,000.00	262,767.00	293,357.67	556,124.67	27.26	1,483,875.33	72.74
1.2		14	00	0003		2	4	1	2	01	Ayudas y donaciones programadas a hogares y personas	4203	20	1955	100	2,040,000.00	0.00	2,040,000.00	262,767.00	293,357.67	556,124.67	27.26	1,483,875.33	72.74



**MINISTERIO DE HACIENDA**  
**DIRECCION GENERAL DE PRESUPUESTO**  
**EJECUCIÓN TRIMESTRAL DE LOS GASTOS Y APLICACIONES FINANCIERAS POR DESTINO DE FONDOS Y ESTRUCTURA PROGRAMATICA**  
**CORRESPONDIENTE AL SEGUNDO TRIMESTRE DEL AÑO 2023**

Código del Capítulo: **7130**

Denominación: **Ayuntamiento Municipal de Tamboril**

Destino de Fondos	Estructura Programática					SNIP	Clasificador del Gasto					Función	Fuente Financiamiento	Fuente Especifica	Organismo Financador	Presupuesto			Devengado				Balance Disponible	% Balance Disponible	
	Partidas no Asig. a Prog.	Programa	Proyecto	Actividad/Obra			Tipo	Objeto	Cuenta	Subcuenta	Auxiliar					Denominación del Gasto	Original	Modificaciones	Vigente	Acumulado Anterior	Trimestre	A la Fecha			% Devengado a la Fecha
1	2	3	4	5	6	7	8	9	10	11	12	13	14	15	16	17	18	19 = 17 +/- 18	20	21	22 = 20 + 21	23 = 22 ÷ 19	24 = 19 - 22	25 = 24 ÷ 19	
1.3											Programas de Educación, Género y Salud					4,743,096.00	44,350.80	4,787,446.80	1,082,410.17	1,257,437.51	2,339,847.68	48.87	2,447,599.12	51.13	
1.3						2					CLASIFICADOR DEL GASTO					4,743,096.00	44,350.80	4,787,446.80	1,082,410.17	1,257,437.51	2,339,847.68	48.87	2,447,599.12	51.13	
1.3		01									Normas, Políticas y Administración Municipal					9,746.00	0.00	9,746.00	2,753.58	2,014.12	4,767.70	48.92	4,978.30	51.08	
1.3		01	00	0004							Servicios Administrativos y Financieros					9,746.00	0.00	9,746.00	2,753.58	2,014.12	4,767.70	48.92	4,978.30	51.08	
1.3		01	00	0004		2	2				CONTRATACIÓN DE SERVICIOS					9,746.00	0.00	9,746.00	2,753.58	2,014.12	4,767.70	48.92	4,978.30	51.08	
1.3		01	00	0004		2	2	8			OTROS SERVICIOS NO INCLUIDOS EN CONCEPTOS ANTERIORES					9,746.00	0.00	9,746.00	2,753.58	2,014.12	4,767.70	48.92	4,978.30	51.08	
1.3		01	00	0004		2	2	8	2	01	Comisiones y gastos bancarios	1102	20	1955	100	9,746.00	0.00	9,746.00	2,753.58	2,014.12	4,767.70	48.92	4,978.30	51.08	
1.3		14									Gestión y Administración de Servicios Sociales					4,733,350.00	44,350.80	4,777,700.80	1,079,656.59	1,255,423.39	2,335,079.98	48.87	2,442,620.82	51.13	
1.3		14	00	0002							Educación y Formación Integral					1,792,350.00	39,850.80	1,832,200.80	761,014.06	507,039.06	1,268,053.12	69.21	564,147.68	30.79	
1.3		14	00	0002		2	1				REMUNERACIONES Y CONTRIBUCIONES					738,270.00	0.00	738,270.00	166,434.06	166,434.06	332,868.12	45.09	405,401.88	54.91	
1.3		14	00	0002		2	1	1			REMUNERACIONES					738,270.00	0.00	738,270.00	166,434.06	166,434.06	332,868.12	45.09	405,401.88	54.91	
1.3		14	00	0002		2	1	1	1	01	Sueldos fijos	4409	20	1955	100	681,480.00	0.00	681,480.00	166,434.06	166,434.06	332,868.12	48.84	348,611.88	51.16	
1.3		14	00	0002		2	1	1	4	01	Sueldo Anual No. 13	4409	20	1955	100	56,790.00	0.00	56,790.00	0.00	0.00	0.00	0.00	0.00	56,790.00	100.00
1.3		14	00	0002		2	3				MATERIALES Y SUMINISTROS					130,480.00	0.00	130,480.00	0.00	0.00	0.00	0.00	0.00	130,480.00	100.00
1.3		14	00	0002		2	3	1			ALIMENTOS Y PRODUCTOS AGROFORESTALES					123,013.00	0.00	123,013.00	0.00	0.00	0.00	0.00	0.00	123,013.00	100.00
1.3		14	00	0002		2	3	1	1	01	Alimentos y bebidas para personas	4409	20	1955	100	123,013.00	0.00	123,013.00	0.00	0.00	0.00	0.00	0.00	123,013.00	100.00
1.3		14	00	0002		2	3	3			PRODUCTOS DE PAPEL, CARTON E IMPRESOS					7,467.00	0.00	7,467.00	0.00	0.00	0.00	0.00	0.00	7,467.00	100.00
1.3		14	00	0002		2	3	3	4	01	Libros, revistas y periódicos	4409	20	1955	100	7,467.00	0.00	7,467.00	0.00	0.00	0.00	0.00	0.00	7,467.00	100.00

**MINISTERIO DE HACIENDA**  
**DIRECCION GENERAL DE PRESUPUESTO**  
**EJECUCIÓN TRIMESTRAL DE LOS GASTOS Y APLICACIONES FINANCIERAS POR DESTINO DE FONDOS Y ESTRUCTURA PROGRAMATICA**  
**CORRESPONDIENTE AL SEGUNDO TRIMESTRE DEL AÑO 2023**

Código del Capítulo: **7130**

Denominación: **Ayuntamiento Municipal de Tamboril**

Destino de Fondos	Estructura Programática					SNIP	Clasificador del Gasto					Función	Fuente Financiamiento	Fuente Especifica	Organismo Financador	Presupuesto			Devengado				Balance Disponible	% Balance Disponible
	Partidas no Asig. a Prog.	Programa	Proyecto	Actividad/ Obra			Tipo	Objeto	Cuenta	Subcuenta	Auxiliar					Denominación del Gasto	Original	Modificaciones	Vigente	Acumulado Anterior	Trimestre	A la Fecha		
1	2	3	4	5	6	7	8	9	10	11	12	13	14	15	16	17	18	19 = 17 +/- 18	20	21	22 = 20 + 21	23 = 22 ÷ 19	24 = 19 - 22	25 = 24 ÷ 19
1.3		14	00	0002		2	4				TRANSFERENCIAS CORRIENTES					923,600.00	39,850.80	963,450.80	594,580.00	340,605.00	935,185.00	97.07	28,265.80	2.93
1.3		14	00	0002		2	4	1			TRANSFERENCIAS CORRIENTES AL SECTOR PRIVADO					923,600.00	39,850.80	963,450.80	594,580.00	340,605.00	935,185.00	97.07	28,265.80	2.93
1.3		14	00	0002		2	4	1	2		Ayudas y donaciones a personas					923,600.00	0.00	923,600.00	594,580.00	319,555.00	914,135.00	98.98	9,465.00	1.02
1.3		14	00	0002		2	4	1	2	01	Ayudas y donaciones programadas a hogares y personas	4409	20	1955	100	720,000.00	0.00	720,000.00	392,120.00	319,555.00	711,675.00	98.84	8,325.00	1.16
1.3		14	00	0002		2	4	1	2	02	Ayudas y donaciones ocasionales a hogares y personas	4409	20	1955	100	203,600.00	0.00	203,600.00	202,460.00	0.00	202,460.00	99.44	1,140.00	0.56
1.3		14	00	0002		2	4	1	4	01	Becas Nacionales	4409	30	9998	102	0.00	39,850.80	39,850.80	0.00	21,050.00	21,050.00	52.82	18,800.80	47.18
1.3		14	00	0003							Prestaciones de Salud y Asistencia Primaria					2,941,000.00	4,500.00	2,945,500.00	318,642.53	748,384.33	1,067,026.86	36.23	1,878,473.14	63.77
1.3		14	00	0003		2	1				REMUNERACIONES Y CONTRIBUCIONES					182,000.00	0.00	182,000.00	42,000.00	42,000.00	84,000.00	46.15	98,000.00	53.85
1.3		14	00	0003		2	1	1			REMUNERACIONES					182,000.00	0.00	182,000.00	42,000.00	42,000.00	84,000.00	46.15	98,000.00	53.85
1.3		14	00	0003		2	1	1	1	01	Sueldos fijos	4203	20	1955	100	168,000.00	0.00	168,000.00	42,000.00	42,000.00	84,000.00	50.00	84,000.00	50.00
1.3		14	00	0003		2	1	1	4	01	Sueldo Anual No. 13	4203	20	1955	100	14,000.00	0.00	14,000.00	0.00	0.00	0.00	0.00	14,000.00	100.00
1.3		14	00	0003		2	2				CONTRATACIÓN DE SERVICIOS					150,000.00	0.00	150,000.00	17,100.00	97,950.00	115,050.00	76.70	34,950.00	23.30
1.3		14	00	0003		2	2	8			OTROS SERVICIOS NO INCLUIDOS EN CONCEPTOS ANTERIORES					150,000.00	0.00	150,000.00	17,100.00	97,950.00	115,050.00	76.70	34,950.00	23.30
1.3		14	00	0003		2	2	8	6	01	Eventos generales	4203	20	1955	100	150,000.00	0.00	150,000.00	17,100.00	97,950.00	115,050.00	76.70	34,950.00	23.30
1.3		14	00	0003		2	3				MATERIALES Y SUMINISTROS					1,500,000.00	0.00	1,500,000.00	202,732.53	360,998.33	563,730.86	37.58	936,269.14	62.42
1.3		14	00	0003		2	3	4			PRODUCTOS FARMACEUTICOS					1,500,000.00	0.00	1,500,000.00	202,732.53	360,998.33	563,730.86	37.58	936,269.14	62.42
1.3		14	00	0003		2	3	4	1	01	Productos medicinales para uso humano	4203	20	1955	100	1,500,000.00	0.00	1,500,000.00	202,732.53	360,998.33	563,730.86	37.58	936,269.14	62.42
1.3		14	00	0003		2	4				TRANSFERENCIAS CORRIENTES					1,109,000.00	4,500.00	1,113,500.00	56,810.00	247,436.00	304,246.00	27.32	809,254.00	72.68

**MINISTERIO DE HACIENDA**  
**DIRECCION GENERAL DE PRESUPUESTO**  
**EJECUCIÓN TRIMESTRAL DE LOS GASTOS Y APLICACIONES FINANCIERAS POR DESTINO DE FONDOS Y ESTRUCTURA PROGRAMATICA**  
**CORRESPONDIENTE AL SEGUNDO TRIMESTRE DEL AÑO 2023**

**Código del Capítulo: 7130**

**Denominación: Ayuntamiento Municipal de Tamboril**

Destino de Fondos	Estructura Programática					SNIP	Clasificador del Gasto					Función	Fuente Financiamiento	Fuente Especifica	Organismo Financiado	Presupuesto			Devengado				Balance Disponible	% Balance Disponible
	Partidas no Asig. a Prog.	Programa	Proyecto	Actividad/Obra			Tipo	Objeto	Cuenta	Subcuenta	Auxiliar					Denominación del Gasto	Original	Modificaciones	Vigente	Acumulado Anterior	Trimestre	A la Fecha		
1	2	3	4	5	6	7	8	9	10	11	12	13	14	15	16	17	18	19 = 17 +/- 18	20	21	22 = 20 + 21	23 = 22 ÷ 19	24 = 19 - 22	25 = 24 ÷ 19
1.3		14	00	0003		2	4	1			<b>TRANSFERENCIAS CORRIENTES AL SECTOR PRIVADO</b>					<b>1,109,000.00</b>	<b>4,500.00</b>	<b>1,113,500.00</b>	<b>56,810.00</b>	<b>247,436.00</b>	<b>304,246.00</b>	<b>27.32</b>	<b>809,254.00</b>	<b>72.68</b>
1.3		14	00	0003		2	4	1	2	02	Ayudas y donaciones ocasionales a hogares y personas	4203	30	9998	102	1,109,000.00	4,500.00	1,113,500.00	56,810.00	247,436.00	304,246.00	27.32	809,254.00	72.68

**MINISTERIO DE HACIENDA**  
**DIRECCION GENERAL DE PRESUPUESTO**  
**EJECUCIÓN TRIMESTRAL DE LOS GASTOS Y APLICACIONES FINANCIERAS POR DESTINO DE FONDOS Y ESTRUCTURA PROGRAMATICA**  
**CORRESPONDIENTE AL SEGUNDO TRIMESTRE DEL AÑO 2023**

Código del Capítulo: **7130**

Denominación: **Ayuntamiento Municipal de Tamboril**

Destino de Fondos	Estructura Programática					SNIP	Clasificador del Gasto					Denominación del Gasto	Función	Fuente Financiamiento	Fuente Especifica	Organismo Financador	Presupuesto			Devengado				Balance Disponible	% Balance Disponible
	Partidas no Asig. a Prog.	Programa	Proyecto	Actividad/Obra	Tipo		Objeto	Cuenta	Subcuenta	Auxiliar	Original						Modificaciones	Vigente	Acumulado Anterior	Trimestre	A la Fecha	% Devengado a la Fecha			
																							20		
1	2	3	4	5	6	7	8	9	10	11	12	13	14	15	16	17	18	19 = 17 +/- 18	20	21	22 = 20 + 21	23 = 22 ÷ 19	24 = 19 - 22	25 = 24 ÷ 19	
2.1											Bienes Muebles, Inmuebles no clasificado en categoría proyecto					12,077,284.00	3,636,000.00	15,713,284.00	4,250,987.34	6,329,678.00	10,580,665.34	67.34	5,132,618.66	32.66	
2.1					2						CLASIFICADOR DEL GASTO					12,077,284.00	3,636,000.00	15,713,284.00	4,250,987.34	6,329,678.00	10,580,665.34	67.34	5,132,618.66	32.66	
2.1		01									Normas, Políticas y Administración Municipal					558,375.00	-500,000.00	58,375.00	13,837.35	14,382.64	28,219.99	48.34	30,155.01	51.66	
2.1		01	00	0001							Normas y Seguimientos					500,000.00	-500,000.00	0.00	0.00	0.00	0.00	0.00	0.00	0.00	100.00
2.1		01	00	0001		2	6				BIENES MUEBLES, INMUEBLES E INTANGIBLES					500,000.00	-500,000.00	0.00	0.00	0.00	0.00	0.00	0.00	0.00	100.00
2.1		01	00	0001		2	6	4			VEHICULOS Y EQUIPO DE TRANSPORTE, TRACCIÓN Y ELEVACIÓN					500,000.00	-500,000.00	0.00	0.00	0.00	0.00	0.00	0.00	0.00	100.00
2.1		01	00	0001		2	6	4	1	01	Automóviles y camiones	1101	20	1955	100	500,000.00	-500,000.00	0.00	0.00	0.00	0.00	0.00	0.00	0.00	0.00
2.1		01	00	0004							Servicios Administrativos y Financieros					58,375.00	0.00	58,375.00	13,837.35	14,382.64	28,219.99	48.34	30,155.01	51.66	
2.1		01	00	0004		2	2				CONTRATACIÓN DE SERVICIOS					58,375.00	0.00	58,375.00	13,837.35	14,382.64	28,219.99	48.34	30,155.01	51.66	
2.1		01	00	0004		2	2	8			OTROS SERVICIOS NO INCLUIDOS EN CONCEPTOS ANTERIORES					58,375.00	0.00	58,375.00	13,837.35	14,382.64	28,219.99	48.34	30,155.01	51.66	
2.1		01	00	0004		2	2	8	2	01	Comisiones y gastos bancarios	1102	20	1955	100	58,375.00	0.00	58,375.00	13,837.35	14,382.64	28,219.99	48.34	30,155.01	51.66	
2.1		11									Obras Públicas Municipales					6,466,577.00	0.00	6,466,577.00	2,170,039.76	3,057,533.29	5,227,573.05	80.84	1,239,003.95	19.16	
2.1		11	00	0001							Coordinación, Ejecución y Fiscalización de Obras					6,466,577.00	0.00	6,466,577.00	2,170,039.76	3,057,533.29	5,227,573.05	80.84	1,239,003.95	19.16	
2.1		11	00	0001		2	2				CONTRATACIÓN DE SERVICIOS					866,577.00	0.00	866,577.00	553,774.02	302,954.19	856,728.21	98.86	9,848.79	1.14	
2.1		11	00	0001		2	2	7			SERVICIOS DE CONSERVACION, REPARACIONES MENORES E INSTALACIONES TEMPORALES					866,577.00	0.00	866,577.00	553,774.02	302,954.19	856,728.21	98.86	9,848.79	1.14	
2.1		11	00	0001		2	2	7	1		Contratación de mantenimiento y reparaciones menores					866,577.00	0.00	866,577.00	553,774.02	302,954.19	856,728.21	98.86	9,848.79	1.14	

**MINISTERIO DE HACIENDA**  
**DIRECCION GENERAL DE PRESUPUESTO**  
**EJECUCIÓN TRIMESTRAL DE LOS GASTOS Y APLICACIONES FINANCIERAS POR DESTINO DE FONDOS Y ESTRUCTURA PROGRAMATICA**  
**CORRESPONDIENTE AL SEGUNDO TRIMESTRE DEL AÑO 2023**

Código del Capítulo: **7130**

Denominación: **Ayuntamiento Municipal de Tamboril**

Destino de Fondos	Estructura Programática					SNIP	Clasificador del Gasto					Función	Fuente Financiamiento	Fuente Especifica	Organismo Financador	Presupuesto			Devengado				Balance Disponible	% Balance Disponible
	Partidas no Asig. a Prog.	Programa	Proyecto	Actividad/Obra			Tipo	Objeto	Cuenta	Subcuenta	Auxiliar					Denominación del Gasto	Original	Modificaciones	Vigente	Acumulado Anterior	Trimestre	A la Fecha		
1	2	3	4	5	6	7	8	9	10	11	12	13	14	15	16	17	18	19 = 17 +/- 18	20	21	22 = 20 + 21	23 = 22 ÷ 19	24 = 19 - 22	25 = 24 ÷ 19
2.1		11	00	0001		2	2	7	1	02	Mantenimiento y reparaciones especiales	2503	30	9998	102	266,577.00	0.00	266,577.00	262,800.00	0.00	262,800.00	98.58	3,777.00	1.42
2.1		11	00	0001		2	2	7	1	07	Mantenimiento, reparación y Servicios de pintura y sus derivados	2503	20	1955	100	56,056.00	0.00	56,056.00	50,000.00	6,000.00	56,000.00	99.90	56.00	0.10
2.1		11	00	0001		2	2	7	1	07	Mantenimiento, reparación y Servicios de pintura y sus derivados	2503	30	9996	102	311,137.00	0.00	311,137.00	113,649.44	191,636.00	305,285.44	98.12	5,851.56	1.88
2.1		11	00	0001		2	2	7	1	07	Mantenimiento, reparación y Servicios de pintura y sus derivados	2503	30	9998	102	232,807.00	0.00	232,807.00	127,324.58	105,318.19	232,642.77	99.93	164.23	0.07
2.1		11	00	0001		2	3				<b>MATERIALES Y SUMINISTROS</b>					<b>5,600,000.00</b>	<b>0.00</b>	<b>5,600,000.00</b>	<b>1,616,265.74</b>	<b>2,754,579.10</b>	<b>4,370,844.84</b>	<b>78.05</b>	<b>1,229,155.16</b>	<b>21.95</b>
2.1		11	00	0001		2	3	6			<b>PRODUCTOS DE MINERALES, METALICOS Y NO METALICOS</b>					<b>800,000.00</b>	<b>0.00</b>	<b>800,000.00</b>	<b>687,908.44</b>	<b>112,090.00</b>	<b>799,998.44</b>	<b>100.00</b>	<b>1.56</b>	<b>0.00</b>
2.1		11	00	0001		2	3	6	3	04	Herramientas menores	2503	20	1955	100	800,000.00	0.00	800,000.00	687,908.44	112,090.00	799,998.44	100.00	1.56	0.00
2.1		11	00	0001		2	3	7			<b>COMBUSTIBLES, LUBRICANTES, PRODUCTOS QUIMICOS Y CONEXOS</b>					<b>4,800,000.00</b>	<b>0.00</b>	<b>4,800,000.00</b>	<b>928,357.30</b>	<b>2,642,489.10</b>	<b>3,570,846.40</b>	<b>74.39</b>	<b>1,229,153.60</b>	<b>25.61</b>
2.1		11	00	0001		2	3	7	1	02	Gasoil	2503	30	9996	102	4,800,000.00	0.00	4,800,000.00	928,357.30	2,642,489.10	3,570,846.40	74.39	1,229,153.60	25.61
2.1		12									<b>Gestión y Administración de Servicios Públicos</b>					<b>4,991,742.00</b>	<b>3,456,000.00</b>	<b>8,447,742.00</b>	<b>2,067,110.23</b>	<b>2,761,532.77</b>	<b>4,828,643.00</b>	<b>57.16</b>	<b>3,619,099.00</b>	<b>42.84</b>
2.1		12	00	0002							<b>Ornato y Saneamiento de Calles, Plazas y Parques</b>					<b>1,000,000.00</b>	<b>0.00</b>	<b>1,000,000.00</b>	<b>0.00</b>	<b>0.00</b>	<b>0.00</b>	<b>0.00</b>	<b>1,000,000.00</b>	<b>100.00</b>
2.1		12	00	0002		2	3				<b>MATERIALES Y SUMINISTROS</b>					<b>1,000,000.00</b>	<b>0.00</b>	<b>1,000,000.00</b>	<b>0.00</b>	<b>0.00</b>	<b>0.00</b>	<b>0.00</b>	<b>1,000,000.00</b>	<b>100.00</b>
2.1		12	00	0002		2	3	7			<b>COMBUSTIBLES, LUBRICANTES, PRODUCTOS QUIMICOS Y CONEXOS</b>					<b>1,000,000.00</b>	<b>0.00</b>	<b>1,000,000.00</b>	<b>0.00</b>	<b>0.00</b>	<b>0.00</b>	<b>0.00</b>	<b>1,000,000.00</b>	<b>100.00</b>
2.1		12	00	0002		2	3	7	1	02	Gasoil	3299	20	1955	100	1,000,000.00	0.00	1,000,000.00	0.00	0.00	0.00	0.00	1,000,000.00	100.00
2.1		12	00	0003							<b>Manejo de Residuos Sólidos</b>					<b>3,991,742.00</b>	<b>3,456,000.00</b>	<b>7,447,742.00</b>	<b>2,067,110.23</b>	<b>2,761,532.77</b>	<b>4,828,643.00</b>	<b>64.83</b>	<b>2,619,099.00</b>	<b>35.17</b>
2.1		12	00	0003		2	2				<b>CONTRATACIÓN DE SERVICIOS</b>					<b>2,183,273.00</b>	<b>1,750,000.00</b>	<b>3,933,273.00</b>	<b>1,302,955.93</b>	<b>1,193,321.67</b>	<b>2,496,277.60</b>	<b>63.47</b>	<b>1,436,995.40</b>	<b>36.53</b>
2.1		12	00	0003		2	2	5			<b>ALQUILERES Y RENTAS</b>					<b>250,000.00</b>	<b>-250,000.00</b>	<b>0.00</b>	<b>0.00</b>	<b>0.00</b>	<b>0.00</b>	<b>0.00</b>	<b>0.00</b>	<b>100.00</b>

**MINISTERIO DE HACIENDA**  
**DIRECCION GENERAL DE PRESUPUESTO**  
**EJECUCIÓN TRIMESTRAL DE LOS GASTOS Y APLICACIONES FINANCIERAS POR DESTINO DE FONDOS Y ESTRUCTURA PROGRAMATICA**  
**CORRESPONDIENTE AL SEGUNDO TRIMESTRE DEL AÑO 2023**

Código del Capítulo: **7130**

Denominación: **Ayuntamiento Municipal de Tamboril**

Destino de Fondos	Estructura Programática					SNIP	Clasificador del Gasto					Función	Fuente Financiamiento	Fuente Especifica	Organismo Financador	Presupuesto			Devengado				Balance Disponible	% Balance Disponible
	Partidas no Asig. a Prog.	Programa	Proyecto	Actividad/Obra	Tipo		Objeto	Cuenta	Subcuenta	Auxiliar	Denominación del Gasto					Original	Modificaciones	Vigente	Acumulado Anterior	Trimestre	A la Fecha	% Devengado a la Fecha		
2.1		12	00	0003	2	2	5	4	01	Alquileres de equipos de transporte, tracción y elevación	3202	20	1955	100	250,000.00	-250,000.00	0.00	0.00	0.00	0.00	0.00	0.00	0.00	0.00
2.1		12	00	0003	2	2	7			<b>SERVICIOS DE CONSERVACION, REPARACIONES MENORES E INSTALACIONES TEMPORALES</b>					<b>1,933,273.00</b>	<b>2,000,000.00</b>	<b>3,933,273.00</b>	<b>1,302,955.93</b>	<b>1,193,321.67</b>	<b>2,496,277.60</b>	<b>63.47</b>	<b>1,436,995.40</b>	<b>36.53</b>	
2.1		12	00	0003	2	2	7	1		Contratación de mantenimiento y reparaciones menores					<b>1,000,000.00</b>	<b>1,000,000.00</b>	<b>2,000,000.00</b>	<b>725,707.22</b>	<b>837,364.21</b>	<b>1,563,071.43</b>	<b>78.15</b>	<b>436,928.57</b>	<b>21.85</b>	
2.1		12	00	0003	2	2	7	1	02	Mantenimiento y reparaciones especiales	3202	10	100	100	0.00	1,000,000.00	1,000,000.00	0.00	564,975.95	564,975.95	56.50	435,024.05	43.50	
2.1		12	00	0003	2	2	7	1	02	Mantenimiento y reparaciones especiales	3202	20	1955	100	1,000,000.00	0.00	1,000,000.00	725,707.22	272,388.26	998,095.48	99.81	1,904.52	0.19	
2.1		12	00	0003	2	2	7	2		Mantenimiento y reparación de maquinarias y equipos					<b>933,273.00</b>	<b>1,000,000.00</b>	<b>1,933,273.00</b>	<b>577,248.71</b>	<b>355,957.46</b>	<b>933,206.17</b>	<b>48.27</b>	<b>1,000,066.83</b>	<b>51.73</b>	
2.1		12	00	0003	2	2	7	2	06	Mantenimiento y reparación de equipos de transporte, tracción y elevación	3202	10	100	100	0.00	1,000,000.00	1,000,000.00	0.00	0.00	0.00	0.00	0.00	1,000,000.00	100.00
2.1		12	00	0003	2	2	7	2	06	Mantenimiento y reparación de equipos de transporte, tracción y elevación	3202	30	9996	102	933,273.00	0.00	933,273.00	577,248.71	355,957.46	933,206.17	99.99	66.83	0.01	
2.1		12	00	0003	2	3				<b>MATERIALES Y SUMINISTROS</b>					<b>1,808,469.00</b>	<b>1,706,000.00</b>	<b>3,514,469.00</b>	<b>764,154.30</b>	<b>1,568,211.10</b>	<b>2,332,365.40</b>	<b>66.36</b>	<b>1,182,103.60</b>	<b>33.64</b>	
2.1		12	00	0003	2	3	5			<b>PRODUCTOS DE CUERO, CAUCHO Y PLÁSTICO</b>					<b>0.00</b>	<b>400,000.00</b>	<b>400,000.00</b>	<b>0.00</b>	<b>255,700.00</b>	<b>255,700.00</b>	<b>63.93</b>	<b>144,300.00</b>	<b>36.08</b>	
2.1		12	00	0003	2	3	5	3	01	Llantas y neumáticos	3202	10	100	100	0.00	400,000.00	400,000.00	0.00	255,700.00	255,700.00	63.93	144,300.00	36.08	
2.1		12	00	0003	2	3	7			<b>COMBUSTIBLES, LUBRICANTES, PRODUCTOS QUIMICOS Y CONEXOS</b>					<b>860,136.00</b>	<b>300,000.00</b>	<b>1,160,136.00</b>	<b>0.00</b>	<b>299,552.56</b>	<b>299,552.56</b>	<b>25.82</b>	<b>860,583.44</b>	<b>74.18</b>	
2.1		12	00	0003	2	3	7	1	02	Gasoil	3202	20	1955	100	860,136.00	0.00	860,136.00	0.00	0.00	0.00	0.00	0.00	860,136.00	100.00
2.1		12	00	0003	2	3	7	2	06	Pinturas, lacas, barnices, diluyentes y absorbentes para pinturas	3202	10	100	100	0.00	300,000.00	300,000.00	0.00	299,552.56	299,552.56	99.85	447.44	0.15	
2.1		12	00	0003	2	3	9			<b>PRODUCTOS Y UTILES VARIOS</b>					<b>948,333.00</b>	<b>1,006,000.00</b>	<b>1,954,333.00</b>	<b>764,154.30</b>	<b>1,012,958.54</b>	<b>1,777,112.84</b>	<b>90.93</b>	<b>177,220.16</b>	<b>9.07</b>	
2.1		12	00	0003	2	3	9	6	01	Productos eléctricos y afines	3202	10	100	100	0.00	256,000.00	256,000.00	0.00	229,513.19	229,513.19	89.65	26,486.81	10.35	
2.1		12	00	0003	2	3	9	8		Repuestos y accesorios menores					<b>615,000.00</b>	<b>750,000.00</b>	<b>1,365,000.00</b>	<b>587,414.06</b>	<b>627,533.00</b>	<b>1,214,947.06</b>	<b>89.01</b>	<b>150,052.94</b>	<b>10.99</b>	

**MINISTERIO DE HACIENDA**  
**DIRECCION GENERAL DE PRESUPUESTO**  
**EJECUCIÓN TRIMESTRAL DE LOS GASTOS Y APLICACIONES FINANCIERAS POR DESTINO DE FONDOS Y ESTRUCTURA PROGRAMATICA**  
**CORRESPONDIENTE AL SEGUNDO TRIMESTRE DEL AÑO 2023**

Código del Capítulo: **7130**

Denominación: **Ayuntamiento Municipal de Tamboril**

Destino de Fondos	Estructura Programática					SNIP	Clasificador del Gasto					Función	Fuente Financiamiento	Fuente Especifica	Organismo Financador	Presupuesto			Devengado				Balance Disponible	% Balance Disponible
	Partidas no Asig. a Prog.	Programa	Proyecto	Actividad/Obra			Tipo	Objeto	Cuenta	Subcuenta	Auxiliar					Denominación del Gasto	Original	Modificaciones	Vigente	Acumulado Anterior	Trimestre	A la Fecha		
1	2	3	4	5	6	7	8	9	10	11	12	13	14	15	16	17	18	19 = 17 +/- 18	20	21	22 = 20 + 21	23 = 22 ÷ 19	24 = 19 - 22	25 = 24 ÷ 19
2.1		12	00	0003		2	3	9	8	01	Repuestos	3202	10	100	100	0.00	500,000.00	500,000.00	0.00	350,000.00	350,000.00	70.00	150,000.00	30.00
2.1		12	00	0003		2	3	9	8	01	Repuestos	3202	20	1955	100	615,000.00	250,000.00	865,000.00	587,414.06	277,533.00	864,947.06	99.99	52.94	0.01
2.1		12	00	0003		2	3	9	9	01	Productos y Utiles Varios n.i.p	3202	20	1955	100	333,333.00	0.00	333,333.00	176,740.24	155,912.35	332,652.59	99.80	680.41	0.20
2.1	96										<b>Deuda Pública Y Otras Operaciones Financieras</b>					<b>60,590.00</b>	<b>680,000.00</b>	<b>740,590.00</b>	<b>0.00</b>	<b>496,229.30</b>	<b>496,229.30</b>	<b>67.00</b>	<b>244,360.70</b>	<b>33.00</b>
2.1	96			0001		2	9				<b>GASTOS FINANCIEROS</b>					<b>0.00</b>	<b>680,000.00</b>	<b>680,000.00</b>	<b>0.00</b>	<b>496,229.30</b>	<b>496,229.30</b>	<b>72.97</b>	<b>183,770.70</b>	<b>27.03</b>
2.1	96			0001		2	9	3			<b>INTERESES DE LA DEUDA COMERCIAL</b>					<b>0.00</b>	<b>680,000.00</b>	<b>680,000.00</b>	<b>0.00</b>	<b>496,229.30</b>	<b>496,229.30</b>	<b>72.97</b>	<b>183,770.70</b>	<b>27.03</b>
2.1	96			0001		2	9	3	2		Intereses de la Deuda Comercial de largo plazo					<b>0.00</b>	<b>680,000.00</b>	<b>680,000.00</b>	<b>0.00</b>	<b>496,229.30</b>	<b>496,229.30</b>	<b>72.97</b>	<b>183,770.70</b>	<b>27.03</b>
2.1	96			0001		2	9	3	2	02	Intereses de la deuda comercial externa de largo plazo	0	20	1955	100	0.00	530,000.00	530,000.00	0.00	496,229.30	496,229.30	93.63	33,770.70	6.37
2.1	96			0001		2	9	3	2	02	Intereses de la deuda comercial externa de largo plazo	0	30	9996	102	0.00	150,000.00	150,000.00	0.00	0.00	0.00	0.00	150,000.00	100.00
2.1	96			0002		2	9				<b>GASTOS FINANCIEROS</b>					<b>60,590.00</b>	<b>0.00</b>	<b>60,590.00</b>	<b>0.00</b>	<b>0.00</b>	<b>0.00</b>	<b>0.00</b>	<b>60,590.00</b>	<b>100.00</b>
2.1	96			0002		2	9	1			<b>INTERESES DE LA DEUDA PUBLICA INTERNA</b>					<b>60,590.00</b>	<b>0.00</b>	<b>60,590.00</b>	<b>0.00</b>	<b>0.00</b>	<b>0.00</b>	<b>0.00</b>	<b>60,590.00</b>	<b>100.00</b>
2.1	96			0002		2	9	1	1	01	Intereses de la deuda pública interna de corto plazo	5101	30	9996	102	60,590.00	0.00	60,590.00	0.00	0.00	0.00	0.00	60,590.00	100.00

**MINISTERIO DE HACIENDA**  
**DIRECCION GENERAL DE PRESUPUESTO**  
**EJECUCIÓN TRIMESTRAL DE LOS GASTOS Y APLICACIONES FINANCIERAS POR DESTINO DE FONDOS Y ESTRUCTURA PROGRAMATICA**  
**CORRESPONDIENTE AL SEGUNDO TRIMESTRE DEL AÑO 2023**

Código del Capítulo: **7130**

Denominación: **Ayuntamiento Municipal de Tamboril**

Destino de Fondos	Estructura Programática					SNIP	Clasificador del Gasto					Denominación del Gasto	Función	Fuente Financiamiento	Fuente Especifica	Organismo Financiacior	Presupuesto			Devengado				Balance Disponible	% Balance Disponible
	Partidas no Asig. a Prog.	Programa	Proyecto	Actividad/Obra			Tipo	Objeto	Cuenta	Subcuenta	Auxiliar						Original	Modificaciones	Vigente	Acumulado Anterior	Trimestre	A la Fecha	% Devengado a la Fecha		
1	2	3	4	5	6	7	8	9	10	11	12	13	14	15	16	17	18	19 = 17 +/- 18	20	21	22 = 20 + 21	23 = 22 ÷ 19	24 = 19 - 22	25 = 24 ÷ 19	
2.2											Obras de Infraestructura					20,439,666.00	9,320,105.08	29,759,771.08	1,875,012.16	4,235,969.67	6,110,981.83	20.53	23,648,789.25	79.47	
2.2						2					CLASIFICADOR DEL GASTO					20,439,666.00	9,320,105.08	29,759,771.08	1,875,012.16	4,235,969.67	6,110,981.83	20.53	23,648,789.25	79.47	
2.2		11									Obras Públicas Municipales					20,439,666.00	9,320,105.08	29,759,771.08	1,875,012.16	4,235,969.67	6,110,981.83	20.53	23,648,789.25	79.47	
2.2		11	01								Construcción de Vías de Comunicación y Conexos					6,400,000.00	9,620,105.08	16,020,105.08	1,394,683.71	2,630,695.67	4,025,379.38	25.13	11,994,725.70	74.87	
2.2		11	01	0051							CONSTRUCCION DE BADENES EN EL MUNICIPIO.					500,000.00	3,923,969.78	4,423,969.78	185,500.00	710,800.00	896,300.00	20.26	3,527,669.78	79.74	
2.2		11	01	0051		2	7				OBRAS					500,000.00	3,923,969.78	4,423,969.78	185,500.00	710,800.00	896,300.00	20.26	3,527,669.78	79.74	
2.2		11	01	0051		2	7	2			INFRAESTRUCTURA					500,000.00	3,923,969.78	4,423,969.78	185,500.00	710,800.00	896,300.00	20.26	3,527,669.78	79.74	
2.2		11	01	0051		2	7	2	4		Infraestructura terrestre y obras anexas					500,000.00	3,923,969.78	4,423,969.78	185,500.00	710,800.00	896,300.00	20.26	3,527,669.78	79.74	
2.2		11	01	0051		2	7	2	4	01	Infraestructura terrestre y obras anexas	2601	10	100	100	0.00	3,973,969.78	3,973,969.78	85,500.00	360,800.00	446,300.00	11.23	3,527,669.78	88.77	
2.2		11	01	0051		2	7	2	4	01	Infraestructura terrestre y obras anexas	2601	20	1955	100	500,000.00	-50,000.00	450,000.00	100,000.00	350,000.00	450,000.00	100.00	0.00	0.00	
2.2		11	01	0052							CONSTRUCCION DE ACERAS Y CONTENES EN EL MUNICIPIO					700,000.00	3,426,105.08	4,126,105.08	444,291.59	613,584.75	1,057,876.34	25.64	3,068,228.74	74.36	
2.2		11	01	0052		2	7				OBRAS					700,000.00	3,426,105.08	4,126,105.08	444,291.59	613,584.75	1,057,876.34	25.64	3,068,228.74	74.36	
2.2		11	01	0052		2	7	2			INFRAESTRUCTURA					700,000.00	3,426,105.08	4,126,105.08	444,291.59	613,584.75	1,057,876.34	25.64	3,068,228.74	74.36	
2.2		11	01	0052		2	7	2	4		Infraestructura terrestre y obras anexas					700,000.00	3,426,105.08	4,126,105.08	444,291.59	613,584.75	1,057,876.34	25.64	3,068,228.74	74.36	
2.2		11	01	0052		2	7	2	4	01	Infraestructura terrestre y obras anexas	2601	10	100	100	0.00	3,456,105.08	3,456,105.08	0.00	387,934.75	387,934.75	11.22	3,068,170.33	88.78	
2.2		11	01	0052		2	7	2	4	01	Infraestructura terrestre y obras anexas	2601	20	1955	100	700,000.00	-30,000.00	670,000.00	444,291.59	225,650.00	669,941.59	99.99	58.41	0.01	
2.2		11	01	0053							CONSTRUCCION DE CONTENES EN DON PEDRO					800,000.00	-50,000.00	750,000.00	0.00	48,000.00	48,000.00	6.40	702,000.00	93.60	
2.2		11	01	0053		2	7				OBRAS					800,000.00	-50,000.00	750,000.00	0.00	48,000.00	48,000.00	6.40	702,000.00	93.60	
2.2		11	01	0053		2	7	2			INFRAESTRUCTURA					800,000.00	-50,000.00	750,000.00	0.00	48,000.00	48,000.00	6.40	702,000.00	93.60	



**MINISTERIO DE HACIENDA**  
**DIRECCION GENERAL DE PRESUPUESTO**  
**EJECUCIÓN TRIMESTRAL DE LOS GASTOS Y APLICACIONES FINANCIERAS POR DESTINO DE FONDOS Y ESTRUCTURA PROGRAMATICA**  
**CORRESPONDIENTE AL SEGUNDO TRIMESTRE DEL AÑO 2023**

Código del Capítulo: **7130**

Denominación: **Ayuntamiento Municipal de Tamboril**

Destino de Fondos	Estructura Programática					Clasificador del Gasto						Presupuesto			Devengado				Balance Disponible	% Balance Disponible				
	Partidas no Asig. a Prog.	Programa	Proyecto	Actividad/Obra	SNIP	Tipo	Objeto	Cuenta	Subcuenta	Auxiliar	Denominación del Gasto	Función	Fuente Financiamiento	Fuente Especifica	Organismo Financador	Original	Modificaciones	Vigente			Acumulado Anterior	Trimestre	A la Fecha	% Devengado a la Fecha
2.2		11	01	0053		2	7	2	4	01	Infraestructura terrestre y obras anexas	2601	20	1955	100	800,000.00	-50,000.00	750,000.00	0.00	48,000.00	48,000.00	6.40	702,000.00	93.60
2.2		11	01	0054							CONSTRUCCION DE CALLES EN PIEDRAS EN EL MUNICIPIO					600,000.00	0.00	600,000.00	414,892.12	185,100.00	599,992.12	100.00	7.88	0.00
2.2		11	01	0054		2	7				OBRAS					600,000.00	0.00	600,000.00	414,892.12	185,100.00	599,992.12	100.00	7.88	0.00
2.2		11	01	0054		2	7	2			INFRAESTRUCTURA					600,000.00	0.00	600,000.00	414,892.12	185,100.00	599,992.12	100.00	7.88	0.00
2.2		11	01	0054		2	7	2	4	01	Infraestructura terrestre y obras anexas	2601	20	1955	100	600,000.00	0.00	600,000.00	414,892.12	185,100.00	599,992.12	100.00	7.88	0.00
2.2		11	01	0055							CONSTRUCCION DE PUENTE EN EL CALLJEON DE HEROTIDO					500,000.00	-50,000.00	450,000.00	0.00	50,000.00	50,000.00	11.11	400,000.00	88.89
2.2		11	01	0055		2	7				OBRAS					500,000.00	-50,000.00	450,000.00	0.00	50,000.00	50,000.00	11.11	400,000.00	88.89
2.2		11	01	0055		2	7	2			INFRAESTRUCTURA					500,000.00	-50,000.00	450,000.00	0.00	50,000.00	50,000.00	11.11	400,000.00	88.89
2.2		11	01	0055		2	7	2	4	01	Infraestructura terrestre y obras anexas	2601	20	1955	100	500,000.00	-50,000.00	450,000.00	0.00	50,000.00	50,000.00	11.11	400,000.00	88.89
2.2		11	01	0056							CONSTRUCCION DE CALLES EN EL TELEFERICO					300,000.00	-50,000.00	250,000.00	0.00	35,000.00	35,000.00	14.00	215,000.00	86.00
2.2		11	01	0056		2	7				OBRAS					300,000.00	-50,000.00	250,000.00	0.00	35,000.00	35,000.00	14.00	215,000.00	86.00
2.2		11	01	0056		2	7	2			INFRAESTRUCTURA					300,000.00	-50,000.00	250,000.00	0.00	35,000.00	35,000.00	14.00	215,000.00	86.00
2.2		11	01	0056		2	7	2	4	01	Infraestructura terrestre y obras anexas	2601	20	1955	100	300,000.00	-50,000.00	250,000.00	0.00	35,000.00	35,000.00	14.00	215,000.00	86.00
2.2		11	01	0057							CONSTRUCCION DE ACERAS EN LA HERMITA					1,100,000.00	-50,000.00	1,050,000.00	0.00	10,000.00	10,000.00	0.95	1,040,000.00	99.05
2.2		11	01	0057		2	7				OBRAS					1,100,000.00	-50,000.00	1,050,000.00	0.00	10,000.00	10,000.00	0.95	1,040,000.00	99.05
2.2		11	01	0057		2	7	2			INFRAESTRUCTURA					1,100,000.00	-50,000.00	1,050,000.00	0.00	10,000.00	10,000.00	0.95	1,040,000.00	99.05
2.2		11	01	0057		2	7	2	4	01	Infraestructura terrestre y obras anexas	2601	20	1955	100	1,100,000.00	-50,000.00	1,050,000.00	0.00	10,000.00	10,000.00	0.95	1,040,000.00	99.05
2.2		11	01	0058							ENCHACHADOI DE CALLES CALLEJON DE YAYO					200,000.00	0.00	200,000.00	0.00	20,000.00	20,000.00	10.00	180,000.00	90.00

**MINISTERIO DE HACIENDA**  
**DIRECCION GENERAL DE PRESUPUESTO**  
**EJECUCIÓN TRIMESTRAL DE LOS GASTOS Y APLICACIONES FINANCIERAS POR DESTINO DE FONDOS Y ESTRUCTURA PROGRAMATICA**  
**CORRESPONDIENTE AL SEGUNDO TRIMESTRE DEL AÑO 2023**

Código del Capítulo: **7130**

Denominación: **Ayuntamiento Municipal de Tamboril**

Destino de Fondos	Estructura Programática					SNIP	Clasificador del Gasto					Denominación del Gasto	Función	Fuente Financiamiento	Fuente Especifica	Organismo Financador	Presupuesto			Devengado				Balance Disponible	% Balance Disponible
	Partidas no Asig. a Prog.	Programa	Proyecto	Actividad/Obra	Tipo		Objeto	Cuenta	Subcuenta	Auxiliar	Original						Modificaciones	Vigente	Acumulado Anterior	Trimestre	A la Fecha	% Devengado a la Fecha			
																							20		
2.2		11	01	0058	2	7					OBRAS					200,000.00	0.00	200,000.00	0.00	20,000.00	20,000.00	10.00	180,000.00	90.00	
2.2		11	01	0058	2	7	2				INFRAESTRUCTURA					200,000.00	0.00	200,000.00	0.00	20,000.00	20,000.00	10.00	180,000.00	90.00	
2.2		11	01	0058	2	7	2	4	01		Infraestructura terrestre y obras anexas	2601	30	9996	102	200,000.00	0.00	200,000.00	0.00	20,000.00	20,000.00	10.00	180,000.00	90.00	
2.2		11	01	0059							ENCACHADO DE CALLES LA NUEVA ESPERANZA (GURABO VIOJO)					300,000.00	-50,000.00	250,000.00	0.00	45,000.00	45,000.00	18.00	205,000.00	82.00	
2.2		11	01	0059	2	7					OBRAS					300,000.00	-50,000.00	250,000.00	0.00	45,000.00	45,000.00	18.00	205,000.00	82.00	
2.2		11	01	0059	2	7	2				INFRAESTRUCTURA					300,000.00	-50,000.00	250,000.00	0.00	45,000.00	45,000.00	18.00	205,000.00	82.00	
2.2		11	01	0059	2	7	2	4	01		Infraestructura terrestre y obras anexas	2601	30	9996	102	300,000.00	-50,000.00	250,000.00	0.00	45,000.00	45,000.00	18.00	205,000.00	82.00	
2.2		11	01	0060							CONSTRUCCION DE ENCAHCE DE CANELETA CALLEJON NEGRO ESTRELLA					200,000.00	0.00	200,000.00	0.00	199,204.88	199,204.88	99.60	795.12	0.40	
2.2		11	01	0060	2	7					OBRAS					200,000.00	0.00	200,000.00	0.00	199,204.88	199,204.88	99.60	795.12	0.40	
2.2		11	01	0060	2	7	2				INFRAESTRUCTURA					200,000.00	0.00	200,000.00	0.00	199,204.88	199,204.88	99.60	795.12	0.40	
2.2		11	01	0060	2	7	2	4	01		Infraestructura terrestre y obras anexas	2601	30	9996	102	200,000.00	0.00	200,000.00	0.00	199,204.88	199,204.88	99.60	795.12	0.40	
2.2		11	01	0061							GABIONES EN EL BARRIO LOS CACAO					300,000.00	-50,000.00	250,000.00	0.00	30,000.00	30,000.00	12.00	220,000.00	88.00	
2.2		11	01	0061	2	7					OBRAS					300,000.00	-50,000.00	250,000.00	0.00	30,000.00	30,000.00	12.00	220,000.00	88.00	
2.2		11	01	0061	2	7	2				INFRAESTRUCTURA					300,000.00	-50,000.00	250,000.00	0.00	30,000.00	30,000.00	12.00	220,000.00	88.00	
2.2		11	01	0061	2	7	2	4	01		Infraestructura terrestre y obras anexas	2601	30	9996	102	300,000.00	-50,000.00	250,000.00	0.00	30,000.00	30,000.00	12.00	220,000.00	88.00	
2.2		11	01	0062							GABIONES EN LA JAVILLA					300,000.00	0.00	300,000.00	0.00	20,000.00	20,000.00	6.67	280,000.00	93.33	
2.2		11	01	0062	2	7					OBRAS					300,000.00	0.00	300,000.00	0.00	20,000.00	20,000.00	6.67	280,000.00	93.33	
2.2		11	01	0062	2	7	2				INFRAESTRUCTURA					300,000.00	0.00	300,000.00	0.00	20,000.00	20,000.00	6.67	280,000.00	93.33	
2.2		11	01	0062	2	7	2	4	01		Infraestructura terrestre y obras anexas	2601	30	9996	102	300,000.00	0.00	300,000.00	0.00	20,000.00	20,000.00	6.67	280,000.00	93.33	

**MINISTERIO DE HACIENDA**  
**DIRECCION GENERAL DE PRESUPUESTO**  
**EJECUCIÓN TRIMESTRAL DE LOS GASTOS Y APLICACIONES FINANCIERAS POR DESTINO DE FONDOS Y ESTRUCTURA PROGRAMATICA**  
**CORRESPONDIENTE AL SEGUNDO TRIMESTRE DEL AÑO 2023**

Código del Capítulo: **7130**

Denominación: **Ayuntamiento Municipal de Tamboril**

Destino de Fondos	Estructura Programática					SNIP	Clasificador del Gasto					Denominación del Gasto	Función	Fuente Financiamiento	Fuente Especifica	Organismo Financiado	Presupuesto			Devengado				Balance Disponible	% Balance Disponible
	Partidas no Asig. a Prog.	Programa	Proyecto	Actividad/Obra	Tipo		Objeto	Cuenta	Subcuenta	Auxiliar	Original						Modificaciones	Vigente	Acumulado Anterior	Trimestre	A la Fecha	% Devengado a la Fecha			
																							20		
2.2		11	01	0063							CONSTRUCCION DE CALLE EN CONCRETO BARRIO CARLOS DIAZ					250,000.00	0.00	250,000.00	0.00	150,000.00	150,000.00	60.00	100,000.00	40.00	
2.2		11	01	0063	2	7					OBRAS					250,000.00	0.00	250,000.00	0.00	150,000.00	150,000.00	60.00	100,000.00	40.00	
2.2		11	01	0063	2	7	2				INFRAESTRUCTURA					250,000.00	0.00	250,000.00	0.00	150,000.00	150,000.00	60.00	100,000.00	40.00	
2.2		11	01	0063	2	7	2	4	01		Infraestructura terrestre y obras anexas	2601	30	9996	102	250,000.00	0.00	250,000.00	0.00	150,000.00	150,000.00	60.00	100,000.00	40.00	
2.2		11	01	0064							CONSTRUCCION DE CONTENES EN HAINA					350,000.00	0.00	350,000.00	350,000.00	0.00	350,000.00	100.00	0.00	0.00	
2.2		11	01	0064	2	7					OBRAS					350,000.00	0.00	350,000.00	350,000.00	0.00	350,000.00	100.00	0.00	0.00	
2.2		11	01	0064	2	7	2				INFRAESTRUCTURA					350,000.00	0.00	350,000.00	350,000.00	0.00	350,000.00	100.00	0.00	0.00	
2.2		11	01	0064	2	7	2	4	01		Infraestructura terrestre y obras anexas	2601	30	9995	102	350,000.00	0.00	350,000.00	350,000.00	0.00	350,000.00	100.00	0.00	0.00	
2.2		11	01	0065							CONSTRUCCION DE CALLE EN HORMIGON EN LOS POLANCO					0.00	2,570,030.22	2,570,030.22	0.00	514,006.04	514,006.04	20.00	2,056,024.18	80.00	
2.2		11	01	0065	2	7					OBRAS					0.00	2,570,030.22	2,570,030.22	0.00	514,006.04	514,006.04	20.00	2,056,024.18	80.00	
2.2		11	01	0065	2	7	2				INFRAESTRUCTURA					0.00	2,570,030.22	2,570,030.22	0.00	514,006.04	514,006.04	20.00	2,056,024.18	80.00	
2.2		11	01	0065	2	7	2	4	01		Infraestructura terrestre y obras anexas	2601	10	100	100	0.00	2,570,030.22	2,570,030.22	0.00	514,006.04	514,006.04	20.00	2,056,024.18	80.00	
2.2		11	02								Reparación y Acondicionamiento de Vías de Comunicación					839,666.00	-50,000.00	789,666.00	200,328.45	249,300.00	449,628.45	56.94	340,037.55	43.06	
2.2		11	02	0051							BACHEOS EN EL MUNICIPIO					489,666.00	0.00	489,666.00	200,328.45	224,300.00	424,628.45	86.72	65,037.55	13.28	
2.2		11	02	0051	2	7					OBRAS					489,666.00	0.00	489,666.00	200,328.45	224,300.00	424,628.45	86.72	65,037.55	13.28	
2.2		11	02	0051	2	7	2				INFRAESTRUCTURA					489,666.00	0.00	489,666.00	200,328.45	224,300.00	424,628.45	86.72	65,037.55	13.28	
2.2		11	02	0051	2	7	2	4	01		Infraestructura terrestre y obras anexas	2601	20	1955	100	489,666.00	0.00	489,666.00	200,328.45	224,300.00	424,628.45	86.72	65,037.55	13.28	
2.2		11	02	0052							REPARACION DE CAMINO VECINAL VIOJO ADENTRO					350,000.00	-50,000.00	300,000.00	0.00	25,000.00	25,000.00	8.33	275,000.00	91.67	

**MINISTERIO DE HACIENDA**  
**DIRECCION GENERAL DE PRESUPUESTO**  
**EJECUCIÓN TRIMESTRAL DE LOS GASTOS Y APLICACIONES FINANCIERAS POR DESTINO DE FONDOS Y ESTRUCTURA PROGRAMATICA**  
**CORRESPONDIENTE AL SEGUNDO TRIMESTRE DEL AÑO 2023**

Código del Capítulo: **7130**

Denominación: **Ayuntamiento Municipal de Tamboril**

Destino de Fondos	Estructura Programática					SNIP	Clasificador del Gasto					Denominación del Gasto	Función	Fuente Financiamiento	Fuente Especifica	Organismo Financador	Presupuesto			Devengado				Balance Disponible	% Balance Disponible
	Partidas no Asig. a Prog.	Programa	Proyecto	Actividad/Obra	Tipo		Objeto	Cuenta	Subcuenta	Auxiliar	Original						Modificaciones	Vigente	Acumulado Anterior	Trimestre	A la Fecha	% Devengado a la Fecha			
																							20		
2.2		11	02	0052	2	7					OBRAS					350,000.00	-50,000.00	300,000.00	0.00	25,000.00	25,000.00	8.33	275,000.00	91.67	
2.2		11	02	0052	2	7	2				INFRAESTRUCTURA					350,000.00	-50,000.00	300,000.00	0.00	25,000.00	25,000.00	8.33	275,000.00	91.67	
2.2		11	02	0052	2	7	2	4			Infraestructura terrestre y obras anexas					350,000.00	-50,000.00	300,000.00	0.00	25,000.00	25,000.00	8.33	275,000.00	91.67	
2.2		11	02	0052	2	7	2	4	01		Infraestructura terrestre y obras anexas	2601	30	9995	102	150,000.00	0.00	150,000.00	0.00	25,000.00	25,000.00	16.67	125,000.00	83.33	
2.2		11	02	0052	2	7	2	4	01		Infraestructura terrestre y obras anexas	2601	30	9996	102	200,000.00	-50,000.00	150,000.00	0.00	0.00	0.00	0.00	150,000.00	100.00	
2.2		11	03								Construcción de Instalaciones Deportivas					8,000,000.00	0.00	8,000,000.00	0.00	0.00	0.00	0.00	8,000,000.00	100.00	
2.2		11	03	0051							TECHADO CANCHA MUNICIPAL POTOLO CAPELLAN					8,000,000.00	0.00	8,000,000.00	0.00	0.00	0.00	0.00	8,000,000.00	100.00	
2.2		11	03	0051	2	7					OBRAS					8,000,000.00	0.00	8,000,000.00	0.00	0.00	0.00	0.00	8,000,000.00	100.00	
2.2		11	03	0051	2	7	2				INFRAESTRUCTURA					8,000,000.00	0.00	8,000,000.00	0.00	0.00	0.00	0.00	8,000,000.00	100.00	
2.2		11	03	0051	2	7	2	7	01		Obras urbanísticas	4302	20	1955	100	8,000,000.00	0.00	8,000,000.00	0.00	0.00	0.00	0.00	8,000,000.00	100.00	
2.2		11	04								Reparación de Instalaciones Deportivas					300,000.00	-50,000.00	250,000.00	0.00	40,000.00	40,000.00	16.00	210,000.00	84.00	
2.2		11	04	0051							REPARACION DE PLEY DE BOCAS DE LICEY					300,000.00	-50,000.00	250,000.00	0.00	40,000.00	40,000.00	16.00	210,000.00	84.00	
2.2		11	04	0051	2	7					OBRAS					300,000.00	-50,000.00	250,000.00	0.00	40,000.00	40,000.00	16.00	210,000.00	84.00	
2.2		11	04	0051	2	7	2				INFRAESTRUCTURA					300,000.00	-50,000.00	250,000.00	0.00	40,000.00	40,000.00	16.00	210,000.00	84.00	
2.2		11	04	0051	2	7	2	7	01		Obras urbanísticas	4302	20	1955	100	300,000.00	-50,000.00	250,000.00	0.00	40,000.00	40,000.00	16.00	210,000.00	84.00	
2.2		11	07								Construcción Infraestructuras Culturales, Educativas y Religiosas					1,500,000.00	0.00	1,500,000.00	0.00	0.00	0.00	0.00	1,500,000.00	100.00	
2.2		11	07	0051							FUNERARIA MUNICIPAL					1,500,000.00	0.00	1,500,000.00	0.00	0.00	0.00	0.00	1,500,000.00	100.00	
2.2		11	07	0051	2	7					OBRAS					1,500,000.00	0.00	1,500,000.00	0.00	0.00	0.00	0.00	1,500,000.00	100.00	
2.2		11	07	0051	2	7	1				OBRAS EN EDIFICACIONES					1,500,000.00	0.00	1,500,000.00	0.00	0.00	0.00	0.00	1,500,000.00	100.00	

**MINISTERIO DE HACIENDA**  
**DIRECCION GENERAL DE PRESUPUESTO**  
**EJECUCIÓN TRIMESTRAL DE LOS GASTOS Y APLICACIONES FINANCIERAS POR DESTINO DE FONDOS Y ESTRUCTURA PROGRAMATICA**  
**CORRESPONDIENTE AL SEGUNDO TRIMESTRE DEL AÑO 2023**

Código del Capítulo: **7130**

Denominación: **Ayuntamiento Municipal de Tamboril**

Destino de Fondos	Estructura Programática					SNIP	Clasificador del Gasto					Denominación del Gasto	Función	Fuente Financiamiento	Fuente Especifica	Organismo Financador	Presupuesto			Devengado				Balance Disponible	% Balance Disponible
	Partidas no Asig. a Prog.	Programa	Proyecto	Actividad/Obra			Tipo	Objeto	Cuenta	Subcuenta	Auxiliar						Original	Modificaciones	Vigente	Acumulado Anterior	Trimestre	A la Fecha	% Devengado a la Fecha		
1	2	3	4	5	6	7	8	9	10	11	12	13	14	15	16	17	18	19 = 17 +/- 18	20	21	22 = 20 + 21	23 = 22 ÷ 19	24 = 19 - 22	25 = 24 ÷ 19	
2.2		11	07	0051		2	7	1	2	01	Obras para edificación no residencial	4305	20	1955	100	1,500,000.00	0.00	1,500,000.00	0.00	0.00	0.00	0.00	1,500,000.00	100.00	
2.2		11	08								Reparación Infraestructuras Culturales, Educativas y Religiosas					800,000.00	-50,000.00	750,000.00	0.00	135,000.00	135,000.00	18.00	615,000.00	82.00	
2.2		11	08	0051							REPARACIONES DE IGLESIAS CATOLICAS EN EL MUNICIPIO					400,000.00	0.00	400,000.00	0.00	85,000.00	85,000.00	21.25	315,000.00	78.75	
2.2		11	08	0051		2	7				OBRAS					400,000.00	0.00	400,000.00	0.00	85,000.00	85,000.00	21.25	315,000.00	78.75	
2.2		11	08	0051		2	7	1			OBRAS EN EDIFICACIONES					400,000.00	0.00	400,000.00	0.00	85,000.00	85,000.00	21.25	315,000.00	78.75	
2.2		11	08	0051		2	7	1	2	01	Obras para edificación no residencial	4305	20	1955	100	400,000.00	0.00	400,000.00	0.00	85,000.00	85,000.00	21.25	315,000.00	78.75	
2.2		11	08	0052							REPARACIONES DE IGLESIAS EVANGELICAS EN EL MUNICIPIO					400,000.00	-50,000.00	350,000.00	0.00	50,000.00	50,000.00	14.29	300,000.00	85.71	
2.2		11	08	0052		2	7				OBRAS					400,000.00	-50,000.00	350,000.00	0.00	50,000.00	50,000.00	14.29	300,000.00	85.71	
2.2		11	08	0052		2	7	1			OBRAS EN EDIFICACIONES					400,000.00	-50,000.00	350,000.00	0.00	50,000.00	50,000.00	14.29	300,000.00	85.71	
2.2		11	08	0052		2	7	1	2	01	Obras para edificación no residencial	4305	20	1955	100	400,000.00	-50,000.00	350,000.00	0.00	50,000.00	50,000.00	14.29	300,000.00	85.71	
2.2		11	11								Construcción Infraestructuras Urbanísticas y Ornamentales					400,000.00	-50,000.00	350,000.00	16,000.00	334,000.00	350,000.00	100.00	0.00	0.00	
2.2		11	11	0051							EMBELLECIMIENTO EN EL MUNICIPIO					400,000.00	-50,000.00	350,000.00	16,000.00	334,000.00	350,000.00	100.00	0.00	0.00	
2.2		11	11	0051		2	7				OBRAS					400,000.00	-50,000.00	350,000.00	16,000.00	334,000.00	350,000.00	100.00	0.00	0.00	
2.2		11	11	0051		2	7	2			INFRAESTRUCTURA					400,000.00	-50,000.00	350,000.00	16,000.00	334,000.00	350,000.00	100.00	0.00	0.00	
2.2		11	11	0051		2	7	2	7	01	Obras urbanísticas	3201	20	1955	100	400,000.00	-50,000.00	350,000.00	16,000.00	334,000.00	350,000.00	100.00	0.00	0.00	
2.2		11	15								Construcción en Cementerios					800,000.00	0.00	800,000.00	100,000.00	15,000.00	115,000.00	14.38	685,000.00	85.63	
2.2		11	15	0051							CONSTRUCCION DE NICHOS EN EL CEMENTERIO MUNICIPAL					800,000.00	0.00	800,000.00	100,000.00	15,000.00	115,000.00	14.38	685,000.00	85.63	
2.2		11	15	0051		2	7				OBRAS					800,000.00	0.00	800,000.00	100,000.00	15,000.00	115,000.00	14.38	685,000.00	85.63	

**MINISTERIO DE HACIENDA**  
**DIRECCION GENERAL DE PRESUPUESTO**  
**EJECUCIÓN TRIMESTRAL DE LOS GASTOS Y APLICACIONES FINANCIERAS POR DESTINO DE FONDOS Y ESTRUCTURA PROGRAMATICA**  
**CORRESPONDIENTE AL SEGUNDO TRIMESTRE DEL AÑO 2023**

Código del Capítulo: **7130**

Denominación: **Ayuntamiento Municipal de Tamboril**

Destino de Fondos	Estructura Programática					Clasificador del Gasto						Presupuesto			Devengado				Balance Disponible	% Balance Disponible				
	Partidas no Asig. a Prog.	Programa	Proyecto	Actividad/Obra	SNIP	Tipo	Objeto	Cuenta	Subcuenta	Auxiliar	Denominación del Gasto	Función	Fuente Financiamiento	Fuente Especifica	Organismo Financador	Original	Modificaciones	Vigente			Acumulado Anterior	Trimestre	A la Fecha	% Devengado a la Fecha
2.2		11	15	0051		2	7	2			INFRAESTRUCTURA					800,000.00	0.00	800,000.00	100,000.00	15,000.00	115,000.00	14.38	685,000.00	85.63
2.2		11	15	0051		2	7	2	8	01	Obras en cementerios	3101	20	1955	100	800,000.00	0.00	800,000.00	100,000.00	15,000.00	115,000.00	14.38	685,000.00	85.63
2.2		11	20								Reparación de Viviendas					400,000.00	0.00	400,000.00	49,000.00	351,000.00	400,000.00	100.00	0.00	0.00
2.2		11	20	0051							PROGRAMA DE REPARACION DE VIVIENDAS					400,000.00	0.00	400,000.00	49,000.00	351,000.00	400,000.00	100.00	0.00	0.00
2.2		11	20	0051		2	7				OBRAS					400,000.00	0.00	400,000.00	49,000.00	351,000.00	400,000.00	100.00	0.00	0.00
2.2		11	20	0051		2	7	1			OBRAS EN EDIFICACIONES					400,000.00	0.00	400,000.00	49,000.00	351,000.00	400,000.00	100.00	0.00	0.00
2.2		11	20	0051		2	7	1	1	01	Obras para edificación residencial (viviendas)	4101	20	1955	100	400,000.00	0.00	400,000.00	49,000.00	351,000.00	400,000.00	100.00	0.00	0.00
2.2		11	23								Instalaciones, Colocación Eléctricas					500,000.00	0.00	500,000.00	115,000.00	384,973.00	499,973.00	99.99	27.00	0.01
2.2		11	23	0051							ILUMINACION EN EL MUNICIPIO					500,000.00	0.00	500,000.00	115,000.00	384,973.00	499,973.00	99.99	27.00	0.01
2.2		11	23	0051		2	7				OBRAS					500,000.00	0.00	500,000.00	115,000.00	384,973.00	499,973.00	99.99	27.00	0.01
2.2		11	23	0051		2	7	2			INFRAESTRUCTURA					500,000.00	0.00	500,000.00	115,000.00	384,973.00	499,973.00	99.99	27.00	0.01
2.2		11	23	0051		2	7	2	2	01	Obras de energía	4104	20	1955	100	500,000.00	0.00	500,000.00	115,000.00	384,973.00	499,973.00	99.99	27.00	0.01
2.2		11	99								Proyectos Consolidados					500,000.00	-100,000.00	400,000.00	0.00	96,001.00	96,001.00	24.00	303,999.00	76.00
2.2		11	99	0099							COLOCACION DE BARANDILLAS EN EL PUENTE DE LA JAVILLA Y ENTRADA CUARTEL					500,000.00	-100,000.00	400,000.00	0.00	96,001.00	96,001.00	24.00	303,999.00	76.00
2.2		11	99	0099		2	7				OBRAS					500,000.00	-100,000.00	400,000.00	0.00	96,001.00	96,001.00	24.00	303,999.00	76.00
2.2		11	99	0099		2	7	2			INFRAESTRUCTURA					500,000.00	-100,000.00	400,000.00	0.00	96,001.00	96,001.00	24.00	303,999.00	76.00
2.2		11	99	0099		2	7	2	4	01	Infraestructura terrestre y obras anexas	2601	20	1955	100	500,000.00	-100,000.00	400,000.00	0.00	96,001.00	96,001.00	24.00	303,999.00	76.00

**MINISTERIO DE HACIENDA**  
**DIRECCION GENERAL DE PRESUPUESTO**  
**EJECUCIÓN TRIMESTRAL DE LOS GASTOS Y APLICACIONES FINANCIERAS POR DESTINO DE FONDOS Y ESTRUCTURA PROGRAMATICA**  
**CORRESPONDIENTE AL SEGUNDO TRIMESTRE DEL AÑO 2023**

**Código del Capítulo: 7130**

**Denominación: Ayuntamiento Municipal de Tamboril**

Destino de Fondos	Estructura Programática					SNIP	Clasificador del Gasto					Función	Fuente Financiamiento	Fuente Especifica	Organismo Financador	Presupuesto			Devengado				Balance Disponible	% Balance Disponible
	Partidas no Asig. a Prog.	Programa	Proyecto	Actividad/Obra			Tipo	Objeto	Cuenta	Subcuenta	Auxiliar					Denominación del Gasto	Original	Modificaciones	Vigente	Acumulado Anterior	Trimestre	A la Fecha		
1	2	3	4	5	6	7	8	9	10	11	12	13	14	15	16	17	18	19 = 17 +/- 18	20	21	22 = 20 + 21	23 = 22 ÷ 19	24 = 19 - 22	25 = 24 ÷ 19
3.1.2											Para gastos en servicios (corto plazo)					2,500,000.00	4,170.63	2,504,170.63	1,422,291.65	1,081,878.35	2,504,170.00	100.00	0.63	0.00

**MINISTERIO DE HACIENDA**  
**DIRECCION GENERAL DE PRESUPUESTO**  
**EJECUCIÓN TRIMESTRAL DE LOS GASTOS Y APLICACIONES FINANCIERAS POR DESTINO DE FONDOS Y ESTRUCTURA PROGRAMATICA**  
**CORRESPONDIENTE AL SEGUNDO TRIMESTRE DEL AÑO 2023**

Código del Capítulo: **7130**

Denominación: **Ayuntamiento Municipal de Tamboril**

Destino de Fondos	Estructura Programática					SNIP	Clasificador del Gasto					Función	Fuente Financiamiento	Fuente Especifica	Organismo Financiado	Presupuesto			Devengado				Balance Disponible	% Balance Disponible
	Partidas no Asig. a Prog.	Programa	Proyecto	Actividad/Obra			Tipo	Objeto	Cuenta	Subcuenta	Auxiliar					Denominación del Gasto	Original	Modificaciones	Vigente	Acumulado Anterior	Trimestre	A la Fecha		
1	2	3	4	5	6	7	8	9	10	11	12	13	14	15	16	17	18	19 = 17 +/- 18	20	21	22 = 20 + 21	23 = 22 ÷ 19	24 = 19 - 22	25 = 24 ÷ 19
3.1.2						4					<b>CLASIFICADOR DE APLICACIONES FINANCIERAS</b>					2,500,000.00	4,170.63	2,504,170.63	1,422,291.65	1,081,878.35	2,504,170.00	100.00	0.63	0.00
3.1.2	96										Deuda Pública Y Otras Operaciones Financieras					2,500,000.00	4,170.63	2,504,170.63	1,422,291.65	1,081,878.35	2,504,170.00	100.00	0.63	0.00
3.1.2	96			0001		4	2				DISMINUCION DE PASIVOS					2,500,000.00	4,170.63	2,504,170.63	1,422,291.65	1,081,878.35	2,504,170.00	100.00	0.63	0.00
3.1.2	96			0001		4	2	1			Disminucion de pasivos corrientes					2,500,000.00	4,170.63	2,504,170.63	1,422,291.65	1,081,878.35	2,504,170.00	100.00	0.63	0.00
3.1.2	96			0001		4	2	1	1		Disminucion de cuentas por pagar de corto plazo					2,500,000.00	4,170.63	2,504,170.63	1,422,291.65	1,081,878.35	2,504,170.00	100.00	0.63	0.00
3.1.2	96			0001		4	2	1	1	01	Disminución de cuentas por pagar internas de corto plazo	0	20	1955	100	2,500,000.00	0.00	2,500,000.00	1,422,291.65	1,077,708.35	2,500,000.00	100.00	0.00	0.00
3.1.2	96			0001		4	2	1	1	01	Disminución de cuentas por pagar internas de corto plazo	0	30	9998	102	0.00	4,170.63	4,170.63	0.00	4,170.00	4,170.00	99.98	0.63	0.02



**MINISTERIO DE HACIENDA**  
**DIRECCION GENERAL DE PRESUPUESTO**  
**EJECUCIÓN TRIMESTRAL DE LOS GASTOS Y APLICACIONES FINANCIERAS POR DESTINO DE FONDOS Y ESTRUCTURA PROGRAMATICA**  
**CORRESPONDIENTE AL SEGUNDO TRIMESTRE DEL AÑO 2023**

**Código del Capítulo: 7130**

**Denominación: Ayuntamiento Municipal de Tamboril**


Destino de Fondos	Estructura Programática					SNIP	Clasificador del Gasto					Función	Fuente Financiamiento	Fuente Especifica	Organismo Financador	Presupuesto			Devengado				Balance Disponible	% Balance Disponible
	Partidas no Asig. a Prog.	Programa	Proyecto	Actividad/Obra			Tipo	Objeto	Cuenta	Subcuenta	Auxiliar					Denominación del Gasto	Original	Modificaciones	Vigente	Acumulado Anterior	Trimestre	A la Fecha		
1	2	3	4	5	6	7	8	9	10	11	12	13	14	15	16	17	18	19 = 17 +/- 18	20	21	22 = 20 + 21	23 = 22 ÷ 19	24 = 19 - 22	25 = 24 ÷ 19
3.1.4											Para gastos en inversión (corto plazo)					3,593,158.00	515,941.24	4,109,099.24	2,582,725.34	1,446,406.31	4,029,131.65	98.05	79,967.59	1.95

**MINISTERIO DE HACIENDA**  
**DIRECCION GENERAL DE PRESUPUESTO**  
**EJECUCIÓN TRIMESTRAL DE LOS GASTOS Y APLICACIONES FINANCIERAS POR DESTINO DE FONDOS Y ESTRUCTURA PROGRAMATICA**  
**CORRESPONDIENTE AL SEGUNDO TRIMESTRE DEL AÑO 2023**


Código del Capítulo: **7130**


Denominación: **Ayuntamiento Municipal de Tamboril**

Destino de Fondos	Estructura Programática					SNIP	Clasificador del Gasto					Denominación del Gasto	Función	Fuente Financiamiento	Fuente Especifica	Organismo Financiamiento	Presupuesto			Devengado			Balance Disponible	% Balance Disponible
	Partidas no Asign. a Prog.	Programa	Proyecto	Actividad/Obra			Tipo	Objeto	Cuenta	Subcuenta	Auxiliar						Original	Modificaciones	Vigente	Acumulado Anterior	Trimestre	A la Fecha		
1	2	3	4	5	6	7	8	9	10	11	12	13	14	15	16	17	18	19 = 17 +/- 18	20	21	22 = 20 + 21	23 = 22 ÷ 19	24 = 19 - 22	25 = 24 ÷ 19
3.1.4						4					<b>CLASIFICADOR DE APLICACIONES FINANCIERAS</b>					3,593,158.00	515,941.24	4,109,099.24	2,582,725.34	1,446,406.31	4,029,131.65	98.05	79,967.59	1.95
3.1.4	96										Deuda Pública Y Otras Operaciones Financieras					3,593,158.00	515,941.24	4,109,099.24	2,582,725.34	1,446,406.31	4,029,131.65	98.05	79,967.59	1.95
3.1.4	96			0001		4	2				DISMINUCION DE PASIVOS					3,593,158.00	515,941.24	4,109,099.24	2,582,725.34	1,446,406.31	4,029,131.65	98.05	79,967.59	1.95
3.1.4	96			0001		4	2	1			Disminucion de pasivos corrientes					3,593,158.00	515,941.24	4,109,099.24	2,582,725.34	1,446,406.31	4,029,131.65	98.05	79,967.59	1.95
3.1.4	96			0001		4	2	1	1		Disminucion de cuentas por pagar de corto plazo					1,093,158.00	515,941.24	1,609,099.24	1,067,611.57	461,520.19	1,529,131.76	95.03	79,967.48	4.97
3.1.4	96			0001		4	2	1	1	01	Disminución de cuentas por pagar internas de corto plazo	0	20	1955	100	1,093,158.00	500,000.00	1,593,158.00	1,066,288.50	452,449.58	1,518,738.08	95.33	74,419.92	4.67
3.1.4	96			0001		4	2	1	1	01	Disminución de cuentas por pagar internas de corto plazo	0	30	9998	102	0.00	15,941.24	15,941.24	1,323.07	9,070.61	10,393.68	65.20	5,547.56	34.80
3.1.4	96			0001		4	2	1	3	01	Disminución de préstamos internos de corto plazo	0	20	1955	100	2,500,000.00	0.00	2,500,000.00	1,515,113.77	984,886.12	2,499,999.89	100.00	0.11	0.00
<b>TOTAL RD\$</b>																<b>115,737,413.00</b>	<b>19,739,371.05</b>	<b>135,476,784.05</b>	<b>26,757,196.13</b>	<b>30,880,824.68</b>	<b>57,638,020.81</b>	<b>42.54</b>	<b>77,838,763.24</b>	<b>57.46</b>

  
Preparado por



  
Revisado por

  
Aprobado por

