

MINISTERIO DE HACIENDA
DIRECCIÓN GENERAL DE PRESUPUESTO
EJECUCIÓN TRIMESTRAR DE LOS INGRESOS Y FUENTES DE FINANCIAMIENTO
CORRESPONDIENTE A 2do. TRIMESTRE ABRIL - JUNIO DEL AÑO 2023

Código del Capítulo : 7202

Denominación : JUNTA DEL DISTRITO MUNICIPAL CAMBITA EL PUEBLECITO


Clasificador de Ingreso					Entidad Orotorgante	Fuente Financiamiento	Fuente Especifica	Organismo Financiacior	Presupuesto			Percibido						
Tipo	Concepto	Cuenta	Sub Cuenta	Auxiliar					Concepto Definición	Original	Modificaciones	Vigente	Acumulado Anterior	Total Trimestre	Acumulado a la Fecha	% Ingresado a la Fecha	Balance por Percibir	% Balance por Percibir
1	2	3	4	5	6	7	8	9	10	11	12	13 = 11 + o - 12	14	15	16 = 14 + 15	17 = 16 / 13	18 = 13 - 16	19 = 18 / 13
1	1				IMPUESTOS					287,500.00	3,094,086.95	3,381,586.95	3,094,086.95	0.00	3,094,086.95	91.50	287,500.00	8.50
1	1				IMPUESTOS SOBRE LOS INGRESOS					0.00	3,094,086.95	3,094,086.95	3,094,086.95	0.00	3,094,086.95	100.00	0.00	0.00
1	1	1			IMPUESTOS SOBRE LOS INGRESOS DE PERSONAS FÍSICAS					0.00	3,094,086.95	3,094,086.95	3,094,086.95	0.00	3,094,086.95	100.00	0.00	0.00
1	1	1		001	Disminución de disponibilidades internas					0.00	3,094,086.95	3,094,086.95	3,094,086.95	0.00	3,094,086.95	100.00	0.00	0.00
1	1	1			Disminución de disponibilidades internas					0.00	3,094,086.95	3,094,086.95	3,094,086.95	0.00	3,094,086.95	100.00	0.00	0.00
1	1				IMPUESTOS INTERNOS SOBRE MERCANCIAS Y SERVICIOS		30	9996	102	272,500.00	0.00	272,500.00	0.00	0.00	0.00	0.00	272,500.00	100.00
1	1	3			IMPUESTOS AL USO DE BIENES Y SERVICIOS		30	9996	102	272,500.00	0.00	272,500.00	0.00	0.00	0.00	0.00	272,500.00	100.00
1	1	3		018	Anuncios, muestras y carteles		30	9996	102	20,000.00	0.00	20,000.00	0.00	0.00	0.00	0.00	20,000.00	100.00
1	1	3			Anuncios, muestras y carteles		30	9996	102	20,000.00	0.00	20,000.00	0.00	0.00	0.00	0.00	20,000.00	100.00
1	1	3		023	Mercado móvil (chimi, hot dog y otros)		30	9996	102	1,000.00	0.00	1,000.00	0.00	0.00	0.00	0.00	1,000.00	100.00
1	1	3			Mercado móvil (chimi, hot dog y otros)		30	9996	102	1,000.00	0.00	1,000.00	0.00	0.00	0.00	0.00	1,000.00	100.00
1	1	3		033	Licencias de construcción		30	9996	102	200,000.00	0.00	200,000.00	0.00	0.00	0.00	0.00	200,000.00	100.00
1	1	3			Licencias de construcción		30	9996	102	200,000.00	0.00	200,000.00	0.00	0.00	0.00	0.00	200,000.00	100.00
1	1	3		034	Permiso construcción pozos filtrantes		30	9996	102	15,000.00	0.00	15,000.00	0.00	0.00	0.00	0.00	15,000.00	100.00
1	1	3			Permiso construcción pozos filtrantes		30	9996	102	15,000.00	0.00	15,000.00	0.00	0.00	0.00	0.00	15,000.00	100.00
1	1	3		035	Permiso para romper pavimento de la vía pública		30	9996	102	16,500.00	0.00	16,500.00	0.00	0.00	0.00	0.00	16,500.00	100.00
1	1	3			Permiso para romper pavimento de la vía pública		30	9996	102	16,500.00	0.00	16,500.00	0.00	0.00	0.00	0.00	16,500.00	100.00
1	1	3		042	Construcción: nichos, fosas y panteones		30	9996	102	20,000.00	0.00	20,000.00	0.00	0.00	0.00	0.00	20,000.00	100.00
1	1	3			Construcción: nichos, fosas y panteones		30	9996	102	20,000.00	0.00	20,000.00	0.00	0.00	0.00	0.00	20,000.00	100.00
1	1				IMPUESTOS DIVERSOS		30	9996	102	15,000.00	0.00	15,000.00	0.00	0.00	0.00	0.00	15,000.00	100.00
1	1	1			IMPUESTOS DIVERSOS		30	9996	102	15,000.00	0.00	15,000.00	0.00	0.00	0.00	0.00	15,000.00	100.00
1	1	1		004	Otros arbitrios diversos		30	9996	102	15,000.00	0.00	15,000.00	0.00	0.00	0.00	0.00	15,000.00	100.00
1	1	1			Otros arbitrios diversos		30	9996	102	15,000.00	0.00	15,000.00	0.00	0.00	0.00	0.00	15,000.00	100.00
1	4				TRANSFERENCIAS		20	1955	100	24,755,837.00	0.00	24,755,837.00	6,035,655.00	6,035,655.00	12,071,310.00	48.76	12,684,527.00	51.24
1	4				TRANSFERENCIAS CORRIENTES		20	1955	100	17,329,085.90	0.00	17,329,085.90	4,178,967.24	4,178,968.16	8,357,935.40	48.23	8,971,150.50	51.77
1	4	5			TRANSFERENCIAS CORRIENTES RECIBIDAS POR LOS AYUNTAMIENTOS		20	1955	100	17,329,085.90	0.00	17,329,085.90	4,178,967.24	4,178,968.16	8,357,935.40	48.23	8,971,150.50	51.77
1	4	5		003	Ordinaria según Ley (CORREINTE)		20	1955	100	17,329,085.90	0.00	17,329,085.90	4,178,967.24	4,178,968.16	8,357,935.40	48.23	8,971,150.50	51.77
1	4	5			Ordinaria según Ley (CORREINTE)		20	1955	100	17,329,085.90	0.00	17,329,085.90	4,178,967.24	4,178,968.16	8,357,935.40	48.23	8,971,150.50	51.77
1	4				TRANSFERENCIAS DE CAPITAL		20	1955	100	7,426,751.10	0.00	7,426,751.10	1,856,687.76	1,856,686.84	3,713,374.60	50.00	3,713,376.50	50.00
1	4	5			TRANSFERENCIAS DE CAPITAL RECIBIDAS POR LOS AYUNTAMIENTOS		20	1955	100	7,426,751.10	0.00	7,426,751.10	1,856,687.76	1,856,686.84	3,713,374.60	50.00	3,713,376.50	50.00
1	4	5		003	Ordinaria según Ley (CAPITAL)		20	1955	100	7,426,751.10	0.00	7,426,751.10	1,856,687.76	1,856,686.84	3,713,374.60	50.00	3,713,376.50	50.00
1	4	5			Ordinaria según Ley (CAPITAL)		20	1955	100	7,426,751.10	0.00	7,426,751.10	1,856,687.76	1,856,686.84	3,713,374.60	50.00	3,713,376.50	50.00
1	5				INGRESOS POR CONTRAPRESTACION		30	9995	102	250,000.00	565,325.00	815,325.00	765,325.00	0.00	765,325.00	93.87	50,000.00	6.13
1	5				VENTAS DE BIENES Y SERVICIOS		30	9995	102	250,000.00	565,325.00	815,325.00	765,325.00	0.00	765,325.00	93.87	50,000.00	6.13
1	5	3			TASAS		30	9995	102	235,000.00	565,325.00	800,325.00	765,325.00	0.00	765,325.00	95.63	35,000.00	4.37
1	5	3		014	Inhumación y exhumación		30	9995	102	15,000.00	0.00	15,000.00	0.00	0.00	0.00	0.00	15,000.00	4.37
1	5	3			Inhumación y exhumación		30	9995	102	15,000.00	0.00	15,000.00	0.00	0.00	0.00	0.00	15,000.00	100.00


MINISTERIO DE HACIENDA
DIRECCIÓN GENERAL DE PRESUPUESTO
 EJECUCIÓN TRIMESTRAL DE LOS INGRESOS Y FUENTES DE FINANCIAMIENTO
 CORRESPONDIENTE A 2do. TRIMESTRE ABRIL - JUNIO DEL AÑO 2023


Código del Capítulo : 7202

Denominación : JUNTA DEL DISTRITO MUNICIPAL CAMBITA EL PUEBLECITO

Clasificador de Ingreso						Presupuesto					Percibido							
Tipo	Concepto	Cuenta	Sub Cuenta	Auxiliar	Concepto Definición	Entidad Otorgante	Fuente Financiamiento	Fuente Especifica	Organismo Financiador	Original	Modificaciones	Vigente	Acumulado Anterior	Total Trimestre	Acumulado a la Fecha	% Ingresado a la Fecha	Balance por Percibir	% Balance por Percibir
1	2	3	4	5	6	7	8	9	10	11	12	13 = 11 + 0 - 12	14	15	16 = 14 + 15	17 = 16 / 13	18 = 13 - 16	19 = 18 / 13
1	5	3		015	Expedición certificaciones		30	9995	102	20,000.00	0.00	20,000.00	0.00	0.00	0.00	0.00	20,000.00	4.37
1	5	3			Expedición certificaciones		30	9995	102	20,000.00	0.00	20,000.00	0.00	0.00	0.00	0.00	20,000.00	100.00
1	5	3		020	Recolección desechos sólidos		30	9995	102	200,000.00	565,325.00	765,325.00	765,325.00	0.00	765,325.00	100.00	0.00	4.37
1	5	3			Recolección desechos sólidos		30	9995	102	200,000.00	565,325.00	765,325.00	765,325.00	0.00	765,325.00	100.00	0.00	0.00
1	5	5			ARRENDAMIENTOS		30	9998	102	15,000.00	0.00	15,000.00	0.00	0.00	0.00	0.00	15,000.00	100.00
1	5	5		010	Nichos en cementerio		30	9998	102	15,000.00	0.00	15,000.00	0.00	0.00	0.00	0.00	15,000.00	100.00
1	5	5			Nichos en cementerio		30	9998	102	15,000.00	0.00	15,000.00	0.00	0.00	0.00	0.00	15,000.00	100.00
TOTAL RDS										25,293,337.00	3,659,411.95	28,952,748.95	9,895,066.95	6,035,655.00	15,930,721.95	34.18	13,022,027.00	44.98


 JOSE MANUEL DOMINGUEZ VENTURA
 CONTADOR
 Preparado Por


 MARIANO DE JESUS TEJEDA
 TESORERO DISTRITAL
 Revisado Por


 EDWARD ANTONIO GARAYTO SANTIAGO
 DIRECTOR DISTRITAL
 Aprobado Por