

Ayuntamineto de Santo Domingo Este
Balance Económico Anual Servicio Manejo de Residuos
Sólidos 2022



Ayuntamiento
Santo Domingo Este
Ciudad Justa y Creativa

Items	Unidad de medida	Cantidad
EGRESOS ANUALES		
Combustible	RD\$	\$36,548,576.74
Salarios	RD\$	\$16,392,083.33
Intereses	RD\$	\$0.00
Amortizaciones	RD\$	\$0.00
Impuestos	RD\$	\$0.00
Alquileres de equipos	RD\$	\$129,567,989.35
Compra de equipos o vehículos	RD\$	\$82,167,325.00
Reparaciones y adquisiciones de piezas	RD\$	\$50,000,000.00
Materiales de limpieza	RD\$	\$0.00
Herramientos y equipos	RD\$	\$3,700,000.00
Subcontrataciones	RD\$	\$0.00
Capacitación	RD\$	\$1,000,000.00
Pago en destino final o estación de transferencia	RD\$	\$0.00
Otros egresos o gastos	RD\$	\$0.00
TOTAL EGRESOS	RD\$	\$319,375,974.42
INGRESOS PROPIOS ANUALES		
Ingresos por cobro de tasa por servicio a usuarios	RD\$	\$92,719,939.72
Cobro de deudas	RD\$	\$0.00
Ingresos ejercicio anterior	RD\$	\$0.00
Otros Ingresos propios	RD\$	\$0.00
TOTAL INGRESOS PROPIOS DEL SERVICIO	RD\$	\$92,719,939.72
Balance Económico del Servicio	RD\$	\$226,656,034.70
Ingresos o aportes externos (donaciones, transferencias especiales)	RD\$	\$0.00
Subvención o aportes desde el presupuesto municipal	RD\$	\$226,656,034.70
DATOS		
Cantidad de hogares del municipio (Fuente: Censo 2010)	hogares	348779
Población del Municipio (habitantes) (Fuente: Censo 2010)	habitantes	1,220,728
Cobertura del servicio (Población atendida)	habitantes	1,220,728
Generación per cápita de residuos	Kg/hab/día	1.2
Generación estimada	Ton/día	1464.8736
Toneladas recolectadas	Ton/día	1150
Capacidad de los vehículos de recolección	Ton	781.5
Capacidad de los vehículos de recolección ponderada	Ton	1172.25
INDICADORES		
Costo Anual del Servicio	RD\$	RD\$ 319,375,974.42
<i>Costo anual del Servicio por tonelada recogida</i>	<i>RD\$/Ton</i>	<i>RD\$ 760.87</i>
<i>Costo año per cápita del servicio</i>	<i>RD\$/hab/año</i>	<i>RD\$ 261.63</i>
<i>Costo año por Hogar del servicio</i>	<i>RD\$/hogar/año</i>	<i>RD\$ 915.70</i>
<i>Costo mes per cápita del servicio</i>	<i>RD\$/hab/mes</i>	<i>RD\$ 21.80</i>
<i>Costo mes por Hogar del servicio</i>	<i>RD\$/hogar/mes</i>	<i>RD\$ 76.31</i>


[Handwritten signature]


[Handwritten signature]


[Handwritten signature]

Ingreso Propio Anual del Servicio	RD\$	RD\$ 92,719,939.72
<i>Ingreso anual propio del Servicio por tonelada recogida</i>	RD\$/Ton	RD\$ 220.89
<i>Ingreso anual propio per cápita del servicio</i>	RD\$/hab/año	RD\$ 75.95
<i>Ingresos anual propios de servicio por Hogar</i>	RD\$/hogar/año	RD\$ 265.84
<i>Ingreso mes propio per cápita del servicio</i>	RD\$/hab/mes	RD\$ 6.33
<i>Ingreso mes propio por Hogar del servicio</i>	RD\$/hogar/mes	RD\$ 22.15
Cobertura del servicio (% Población atendida)	Porcentaje	100.00%
Capacidad de recolección (Porcentaje de su generación de residuos que está en capacidad de recolectar: <i>suficiencia de vehículos</i>)	Porcentaje	80%
Capacidad de recaudatoria (Cobertura del costo del servicio por ingresos propios)	Porcentaje	29.03%
Nivel de dependencia financiera (Cobertura del servicio por subvención o aportes del presupuesto municipal)	Porcentaje	70.97%


Realizado por:


 Lic. Edwin Martínez
 Director de Aseo Urbano y Limpieza


 Lic. Neri Eleuterio Martínez
 Director de Tesorería


 Lic. Gelson Antigua Rivera
 Director Financiero

Revisado y aprobado por:


 Manuel Jiménez
 Alcalde

