

República Dominicana
JUNTA DISTRITAL DE ESTERO HONDO.
ESTERO HONDO, VILLA ISABELA, PTO.PTA.
RNC-430005765-7

14/03/2023

Facebook post from Junta Distrital De Estero Hondo. The post features a screenshot of a financial report titled "Junta de Distrito Municipal de Estero Hondo Balance Económico Anual Servicio Manejo de Residuos Sólidos AÑO 2022".

Amigos
 914 (467 en común)

Emilia Gomez, Jorge Garcia, Loly Ventura, Joel Acevedo, El Chino, Celia Abreu, Gisa Peralta, Dolores Brito, Domingo Espinal

Junta Distrital De Estero Hondo está con Emilia Gomez y 97 personas más.
 6 d · 🌐

La **Junta Distrital De Estero Hondo** presenta el Balance Económico Anual del Servicio de Manejo de Residuos Sólidos del año 2022. ¡#EsteroHondoAvanza con transparencia!

Item	Unidad de medida	Cantidad	MONEDAS	RSD	RDS
INDICADORES					
Costo Anual del Servicio			RSD	RDS	4,888,893.89
Costo año por familia por tonelada recogida	RSD/Familia	4,272.55	RSD	RDS	4,272.55
Costo año por hogar del servicio	RSD/Hogar	1,641.18	RSD	RDS	1,641.18
Costo mes por hogar del servicio	RSD/Hogar/mes	136.77	RSD	RDS	136.77
Costo mes por hogar del servicio	RSD/Hogar/mes	137.00	RSD	RDS	137.00
Ingreso Propio Anual del Servicio			RSD	RDS	168,852.00
Ingreso anual propio del Servicio por familia recogida	RSD/Familia	145.76	RSD	RDS	145.76
Ingreso anual propio percibido del servicio	RSD/Hogar/año	54.18	RSD	RDS	54.18
Ingreso anual propio del servicio por hogar	RSD/Hogar/año	183.23	RSD	RDS	183.23
Ingreso mes propio percibido del servicio	RSD/Hogar/mes	4.53	RSD	RDS	4.53
Ingreso mes propio por hogar del servicio	RSD/Hogar/mes	133.89	RSD	RDS	133.89
Cobertura del servicio en el territorio municipal	Porcentaje				100.00%
Capacidad de recolección	Porcentaje				64%
Capacidad de recolección	Porcentaje				3.91%
Nivel de dependencia	Porcentaje				96.09%

Resultado por: [Signature]
 Revisado y aprobado por: [Signature]

Me gusta Comentar Compartir

Ver más comentarios

Heidy Espinal Rodriguez
 Mi humilde opinión, Deberían iniciar a realizar o a arreciar el cobro de desechos sólidos no solo a negocios, sino también a las viviendas. La ley está ahí, solo es crear las ordenanzas y si están aplicando. Educar, concientizar a la población de que ... Ver más

Martes, 14 de marzo de 2023

Para recibir futuras actualizaciones de Google Chrome, deberás tener Windows 10 o una versión posterior. Este ordenador tiene Windows 7.

Junta de Distrito Municipal de Estero Hondo		
"Estero Hondo Avanza"		
Balance Económico Anual Servicio Manejo de Residuos Sólidos		
AÑO 2022		
Items	Unidad de medida	Cantidad
EGRESOS ANUALES		
Combustible	RDS	\$751,429.00
Salarios	RDS	\$1,996,839.60
Intereses	RDS	\$32,732.34
Amortizaciones	RDS	\$300,839.30
Impuestos	RDS	\$0.00
Alquileres de equipos	RDS	\$75,939.00
Compra de equipos o vehículos	RDS	\$1,378,736.72
Reparaciones y adquisiciones de piezas	RDS	\$216,639.73
Materiales de limpieza	RDS	\$22,550.00
Herramientos y equipos	RDS	\$32,990.00
Subcontrataciones	RDS	\$0.00
Capacitación	RDS	\$0.00
Pago en destino final o estación de transferencia	RDS	\$0.00
Otros egresos o gastos	RDS	\$0.00
TOTAL EGRESOS	RDS	\$4,808,695.69
INGRESOS PROPIOS ANUALES		
Ingresos por cobro de tasa por servicio a usuarios	RDS	\$168,800.00
Cobro de deudas	RDS	\$0.00
Ingresos ejercicio anterior	RDS	\$0.00
Otros Ingresos propios	RDS	\$0.00
TOTAL INGRESOS PROPIOS DEL SERVICIO	RDS	\$168,800.00
Balance Económico del Servicio	RDS	\$4,639,895.69
Ingresos o aportes externos (donaciones, transferencias especiales)	RDS	\$0.00
Subvención o aportes desde el presupuesto municipal	RDS	\$4,639,895.69
DATOS		
Cantidad de hogares del municipio (Fuente: Censo 2010)	hogares	1034
Población del Municipio (habitantes) (Fuente: Censo 2010)	habitantes	3,104
Cobertura del servicio (Población atendida)	habitantes	3,104
Generación per cápita de residuos	Kg/hab/día	0.9
Generación estimada	Ton/día	2.79
Toneladas recolectadas	Ton/día	2.79
Capacidad de los vehículos de recolección	Ton	12
Capacidad de los vehículos de recolección ponderada	Ton	18




Esta foto es de una publicación. Ver publicación

Junta Distrital De Estero Hondo
12 min · 🌐

Me gusta Comentar Compartir

Escribe un comen...

INDICADORES		
Costo Anual del Servicio	RD\$	RD\$ 4,658,695.58
Costo anual del Servicio por tonelada recogida	RD\$/Ton	RD\$ 4,722.05
Costo año per cápita del servicio	RD\$/hab/año	RD\$ 1,549.19
Costo año por Hogar del servicio	RD\$/hogar/año	RD\$ 4,650.58
Costo mes per cápita del servicio	RD\$/hab/mes	RD\$ 129.10
Costo mes por Hogar del servicio	RD\$/hogar/mes	RD\$ 387.55
Ingreso Propio Anual del Servicio	RD\$	RD\$ 168,800.00
Ingreso anual propio del Servicio por tonelada recogida	RD\$/Ton	RD\$ 165.76
Ingreso anual propio per cápita del servicio	RD\$/hab/año	RD\$ 54.38
Ingresos anuales propios de servicio por Hogar	RD\$/hogar/año	RD\$ 163.25
Ingreso mes propio per cápita del servicio	RD\$/hab/mes	RD\$ 4.53
Ingreso mes propio por Hogar del servicio	RD\$/hogar/mes	RD\$ 13.60
Cobertura del servicio (% Población atendida)	Porcentaje	100.00%
Capacidad de recolección (Porcentaje de su generación de residuos que está en capacidad de recolectar: suficiencia de vehículos)	Porcentaje	645%
Capacidad de recaudatoria (Cobertura del costo del servicio por ingresos propios)	Porcentaje	3.51%
Nivel de dependencia financiera (Cobertura del servicio por subvención o aportes del presupuesto municipal)	Porcentaje	96.49%

Realizado por:  Baudilio Egidio Encargado Departamento Manejo de Residuos	Revisado y aprobado por:  Ing. Jorge Rafael Benítez García Director
 Maira Elina Deliz Peña Encargada Departamento Tesorería	

Nota: 1) Documento debe estar firmado y sellado por los funcionarios vinculados a limpieza y aseo, tesorería y el/la Alcalde/a
 2) Plantilla podrá ser usada en indicadores IBS 1.04, 1.17, 1.23

13/3/2023

Esta foto es de una publicación. Ver publicación

Junta Distrital De Estero Hondo
12 min · 🌐

Me gusta Comentar Compartir

Escribe un comen... 🗨️ 📷 📹 📺