



JUNTA MUNICIPAL DE PANTOJA

SERVICIO DE MANEJO DE RESIDUOS SOLIDOS

(Al 02 de diciembre del 2022)

Informe de necesidades de equipos para la recolección de residuos sólidos:

1-Unidades en operación:

Nosotros, la Junta Municipal de Pantoja, contamos con un total de 11 camiones en operación, los cuales tienen las siguientes especificaciones:

NO.	FICHA	CAPACIDAD (Ton)	VIAJES	CAPACIDAD (Ton/día)
1	F-32319	22	1	22
2	F-32318	22	1	22
3	F-32322	22	1	22
4	F-32346	27	1	27
5	F-32338	4	2	8
6	F-32340	4	2	8
7	F-32342	6	2	12
8	F-32321	22	1	22
9	F-32305	4	2	8
10	F-32346	22	1	22
11	F-32448	25	1	25



JUNTA MUNICIPAL DE PANTOJA

2- población:

El distrito municipal de Pantoja según el censo del año 20210 realizado por la Oficina Nacional de Estadística (ONE), cuenta con una población en crecimiento de cincuenta mil cientos veinte (50,120) personas.

3- índice de generación de desechos sólidos per cápita:

Población distrito municipal Pantoja	Índice de generación		RSD	RSU
	RSD Kg/Hab/ día	RSU Kg/Hab/ día	Ton/día	Ton/día
50,120	0.75	1.01	37.59	50.62

Nota: la Oficina Nacional de Estadística emitió los resultados del último censo en el año 2010; en la actualidad se está llevando a cabo el censo por la misma entidad (ONE), pero para fines de este índice trabajamos con los datos arrojados por el censo del 2010, puesto que los datos de censo en curso actualmente no estarán disponibles hasta el próximo año 2023.

****Informe de la evaluación regional del manejo de residuos sólidos urbanos en América Latina y el Caribe 2010****

Micro \leq (igual o menor) a 15,000 habitantes: **RSD:0.9; RDU:1**
Pequeño: 15,001- 50,000 habitantes: **RSD: 0.9; RDU:1**
Mediano: 50,001- 300,000 habitantes: **RSD: 0.75; RDU: 1.01**
Grande: 300,001- 5,000,000 habitantes: **RSD: 0.90; RDU: 1.20**

Nota:


RSD (Residuos Sólidos Domésticos)

RSU (Residuos Sólidos Urbanos)




JUNTA MUNICIPAL DE PANTOJA

Acorde a los datos arrojados por el censo del año 2010 realizado por la oficina Nacional de Estadística (ONE), nuestra población total es de cincuenta mil cientos veinte (50,120) habitantes; en base a esta hemos determinado, aplicando el índice de generación de desechos sólidos, que en nuestro distrito municipal se genera 50.62 toneladas diarias: de igual forma determinamos que nuestra capacidad de recolección asciende a las 200 toneladas diarias, lo que manifiesta una capacidad de recogida superior a la necesidad generada por nuestra población, lo que permite que abarque la totalidad de los sectores, residenciales, áreas verdes, comercios, escuelas y parques que componen nuestro territorio.


Lic. Fidel de los Santos
Alcalde Municipal




Alinson Mejía Guzmán
Enc. Depto. Limpieza y Ornato




Lic. José Remedios Beltré M.
Administrativo y Financiero






JUNTA MUNICIPAL DE PANTOJA


INVENTARIO Transporte Residuos Sólidos


02 de diciembre de 2022

ACTIVOS

NO.	FICHA	DESCRIPCION	USO	AÑO	CAPACIDAD (TON)	CANTIDAD
1	F-32319	Mack Compactador azul	En operación	2003	22	1
2	F-32318	Mack Compactador azul	En operación	2003	22	1
3	F-32322	Mack Compactador blanco	En operación	2003	22	1
4	F-32346	Mack Compactador blanco	En operación	2020	27	1
5	F-32338	Mitsubishi blanco cama corta	En operación	2007	4	1
6	F-32340	Fuso blanco cama corta	En operación	2017	4	1
7	F-32342	Portland blanco cama corta	En operación	2019	6	1
8	F-32321	Mack Compactador blanco	En operación	2003	22	1
9	F-32305	Rino blanco cama corta	En operación	2002	4	1
10	F-32346	Mack Compactador blanco	En operación	2007	22	1
11	F-32448	Mack Compactador verde	En operación	2009	25	1


Lic. Fidel de los Santos
Alcalde Municipal


Lic. José Remedios Beltré M.
Administrativo y Financiero


Alinson Mejía Guzmán
Enc. Depto. Ornato y Limpieza

Av. La Isabela Esq. Palma Real, Plaza Esposito No. 1 Distrito Municipal Pantoja, Municipio de los Alcarrizos
Santo Domingo, R.D. /RNC430044741 Tel.:809-333-3581 • www.juntapantoja.gov.do • <http://juntamunicipalpantoja@hotmail.com>

CONTABILIDAD

Santo Domingo, R.D.