

**MINISTERIO DE HACIENDA**  
**DIRECCIÓN GENERAL DE PRESUPUESTO**  
EJECUCIÓN TRIMESTRAL DE LOS INGRESOS Y FUENTES DE FINANCIAMIENTO  
CORRESPONDIENTE A 3er. TRIMESTRE JULIO - SEPTIEMBRE DEL AÑO 2022

Código del Capítulo : 7150

Denominación : AYUNTAMIENTO DE MATANZAS

Clasificador de Ingreso					Entidad Otorgante	Fuente Financiamento	Fuente Específica	Organismo Financiador	Presupuesto			Percibido						
Tipo	Concepto	Cuenta	Sub Cuenta	Auxiliar					Concepto Definición	Original	Modificaciones	Vigente	Acumulado Anterior	Total Trimestre	Acumulado a la Fecha	% Ingresado a la Fecha	Balance por Percibir	% Balance por Percibir
1	2	3	4	5	6	7	8	9	10	11	12	13 = 11 + o - 12	14	15	16 = 14 + 15	17 = 16 / 13	18 = 13 - 16	19 = 18 / 13
1	1				<b>IMPUESTOS</b>	20	1955	100		<b>2,427,092.00</b>	<b>11,078,722.88</b>	<b>13,505,814.88</b>	<b>1,844,729.00</b>	<b>593,027.00</b>	2,437,756.00	18.05	<b>11,068,058.88</b>	81.95
1	1				IMPUESTOS SOBRE LOS INGRESOS	20	1955	100		0.00	10,778,722.88	10,778,722.88	0.00	0.00	0.00	0.00	10,778,722.88	100.00
1	1	1			Disminución de disponibilidades	20	1955	100		0.00	10,778,722.88	10,778,722.88	0.00	0.00	0.00	0.00	10,778,722.88	100.00
1	1	1		001	Disminución de disponibilidades internas	20	1955	100		0.00	10,778,722.88	10,778,722.88	0.00	0.00	0.00	0.00	10,778,722.88	100.00
1	1	1			Disminución de disponibilidades internas	20	1955	100		0.00	10,778,722.88	10,778,722.88	0.00	0.00	0.00	0.00	10,778,722.88	100.00
1	1				IMPUESTOS INTERNOS SOBRE MERCANCIAS Y SERVICIOS	30	9996	102		2,377,092.00	270,000.00	2,647,092.00	1,778,029.00	586,527.00	2,364,556.00	89.33	282,536.00	10.67
1	1	3			IMPUESTOS AL USO DE BIENES Y SERVICIOS	30	9996	102		2,377,092.00	270,000.00	2,647,092.00	1,778,029.00	586,527.00	2,364,556.00	89.33	282,536.00	10.67
1	1	3		018	Anuncios, muestras y carteles	30	9996	102		140,000.00	0.00	140,000.00	96,008.00	2,000.00	98,008.00	70.01	41,992.00	10.67
1	1	3			Anuncios, muestras y carteles	30	9996	102		140,000.00	0.00	140,000.00	96,008.00	2,000.00	98,008.00	70.01	41,992.00	29.99
1	1	3		019	Rodaje y transporte de materiales varios	30	9996	102		40,000.00	-30,000.00	10,000.00	0.00	0.00	0.00	0.00	10,000.00	10.67
1	1	3			Rodaje y transporte de materiales varios	30	9996	102		40,000.00	-30,000.00	10,000.00	0.00	0.00	0.00	0.00	10,000.00	100.00
1	1	3		021	Certificación de animales	30	9996	102		2,500.00	0.00	2,500.00	400.00	0.00	400.00	16.00	2,100.00	10.67
1	1	3			Certificación de animales	30	9996	102		2,500.00	0.00	2,500.00	400.00	0.00	400.00	16.00	2,100.00	84.00
1	1	3		023	Mercado móvil (chimi, hot dog y otros)	30	9996	102		10,032.00	0.00	10,032.00	0.00	500.00	500.00	4.98	9,532.00	10.67
1	1	3			Mercado móvil (chimi, hot dog y otros)	30	9996	102		10,032.00	0.00	10,032.00	0.00	500.00	500.00	4.98	9,532.00	95.02
1	1	3		024	Autorización para poda y corte de arboles	30	9996	102		15,000.00	0.00	15,000.00	0.00	0.00	0.00	0.00	15,000.00	10.67
1	1	3			Autorización para poda y corte de arboles	30	9996	102		15,000.00	0.00	15,000.00	0.00	0.00	0.00	0.00	15,000.00	100.00
1	1	3		031	Impuesto sobre billares	30	9996	102		10,560.00	0.00	10,560.00	3,300.00	1,800.00	5,100.00	48.30	5,460.00	10.67
1	1	3			Impuesto sobre billares	30	9996	102		10,560.00	0.00	10,560.00	3,300.00	1,800.00	5,100.00	48.30	5,460.00	51.70
1	1	3		033	Licencias de construcción	30	9996	102		1,800,000.00	500,000.00	2,300,000.00	1,653,021.00	547,227.00	2,200,248.00	95.66	99,752.00	10.67
1	1	3			Licencias de construcción	30	9996	102		1,800,000.00	500,000.00	2,300,000.00	1,653,021.00	547,227.00	2,200,248.00	95.66	99,752.00	4.34
1	1	3		034	Permiso construcción pozos filtrantes	30	9996	102		25,000.00	0.00	25,000.00	0.00	0.00	0.00	0.00	25,000.00	10.67
1	1	3			Permiso construcción pozos filtrantes	30	9996	102		25,000.00	0.00	25,000.00	0.00	0.00	0.00	0.00	25,000.00	100.00
1	1	3		036	Instalación envasadora de gas y estaciones de combustibles	30	9996	102		100,000.00	-100,000.00	0.00	0.00	0.00	0.00	0.00	0.00	10.67
1	1	3			Instalación envasadora de gas y estaciones de combustibles	30	9996	102		100,000.00	-100,000.00	0.00	0.00	0.00	0.00	0.00	0.00	0.00
1	1	3		038	Permiso a ocupar vía pública con material de construcción	30	9996	102		20,000.00	0.00	20,000.00	0.00	0.00	0.00	0.00	20,000.00	10.67
1	1	3			Permiso a ocupar vía pública con material de construcción	30	9996	102		20,000.00	0.00	20,000.00	0.00	0.00	0.00	0.00	20,000.00	100.00
1	1	3		042	Construcción: nichos, fosas y panteones	30	9996	102		99,000.00	0.00	99,000.00	25,300.00	35,000.00	60,300.00	60.91	38,700.00	10.67
1	1	3			Construcción: nichos, fosas y panteones	30	9996	102		99,000.00	0.00	99,000.00	25,300.00	35,000.00	60,300.00	60.91	38,700.00	39.09
1	1	3		044	Licencia para instalación telecomunicaciones	30	9996	102		100,000.00	-100,000.00	0.00	0.00	0.00	0.00	0.00	0.00	10.67
1	1	3			Licencia para instalación telecomunicaciones	30	9996	102		100,000.00	-100,000.00	0.00	0.00	0.00	0.00	0.00	0.00	0.00
1	1	3		045	Permiso para demoliciones de construcciones	30	9996	102		15,000.00	0.00	15,000.00	0.00	0.00	0.00	0.00	15,000.00	10.67
1	1	3			Permiso para demoliciones de construcciones	30	9996	102		15,000.00	0.00	15,000.00	0.00	0.00	0.00	0.00	15,000.00	100.00
1	1				IMPUESTOS DIVERSOS	30	9996	102		50,000.00	30,000.00	80,000.00	66,700.00	6,500.00	73,200.00	91.50	6,800.00	8.50
1	1	1			IMPUESTOS DIVERSOS	30	9996	102		50,000.00	30,000.00	80,000.00	66,700.00	6,500.00	73,200.00	91.50	6,800.00	8.50
1	1	1		004	Otros arbitrios diversos	30	9996	102		50,000.00	30,000.00	80,000.00	66,700.00	6,500.00	73,200.00	91.50	6,800.00	8.50
1	1	1			Otros arbitrios diversos	30	9996	102		50,000.00	30,000.00	80,000.00	66,700.00	6,500.00	73,200.00	91.50	6,800.00	8.50

**MINISTERIO DE HACIENDA**  
**DIRECCIÓN GENERAL DE PRESUPUESTO**  
 EJECUCIÓN TRIMESTRAL DE LOS INGRESOS Y FUENTES DE FINANCIAMIENTO  
 CORRESPONDIENTE A 3er. TRIMESTRE JULIO - SEPTIEMBRE DEL AÑO 2022

Código del Capítulo : 7150


Denominación : AYUNTAMIENTO DE MATANZAS

Clasificador de Ingreso					Entidad Otorgante	Fuente Financiamiento	Fuente Específica	Organismo Financiador	Presupuesto			Percibido						
Tipo	Concepto	Cuenta	Sub Cuenta	Auxiliar					Concepto Definición	Original	Modificaciones	Vigente	Acumulado Anterior	Total Trimestre	Acumulado a la Fecha	% Ingresado a la Fecha	Balance por Percibir	% Balance por Percibir
1	2	3	4	5	6	7	8	9	10	11	12	13 = 11 + 0 - 12	14	15	16 = 14 + 15	17 = 16 / 13	18 = 13 - 16	19 = 18 / 13
1	4				<b>TRANSFERENCIAS</b>	40	9992	103		<b>39,899,153.00</b>	<b>3,310,049.80</b>	<b>43,209,202.80</b>	<b>22,631,717.80</b>	<b>9,660,834.00</b>	32,292,551.80	74.74	<b>10,916,651.00</b>	25.26
1	4				TRANSFERENCIAS CORRIENTES	40	9992	103		23,939,492.00	3,310,049.80	27,249,541.80	14,651,893.18	5,670,921.46	20,322,814.64	74.58	6,926,727.16	25.42
1	4	5			TRANSFERENCIAS CORRIENTES RECIBIDAS POR LOS AYUNTAMIENTOS	40	9992	103		23,939,492.00	3,310,049.80	27,249,541.80	14,651,893.18	5,670,921.46	20,322,814.64	74.58	6,926,727.16	25.42
1	4	5		001	Del Sector Privado Interno	40	9992	103		0.00	1,105,400.00	1,105,400.00	1,105,400.00	0.00	1,105,400.00	100.00	0.00	25.42
1	4	5			Del Sector Privado Interno	40	9992	103		0.00	1,105,400.00	1,105,400.00	1,105,400.00	0.00	1,105,400.00	100.00	0.00	0.00
1	4	5		003	Ordinaria según Ley	20	1955	100		23,939,492.00	0.00	23,939,492.00	11,341,843.38	5,670,921.46	17,012,764.84	71.07	6,926,727.16	25.42
1	4	5			Ordinaria según Ley	20	1955	100		23,939,492.00	0.00	23,939,492.00	11,341,843.38	5,670,921.46	17,012,764.84	71.07	6,926,727.16	28.93
1	4	5		004	Extraordinarias	40	9992	103		0.00	2,204,649.80	2,204,649.80	2,204,649.80	0.00	2,204,649.80	100.00	0.00	25.42
1	4	5			Extraordinarias	40	9992	103		0.00	2,204,649.80	2,204,649.80	2,204,649.80	0.00	2,204,649.80	100.00	0.00	0.00
1	4	6			TRANSFERENCIAS CORRIENTES RECIBIDAS DE LOS GOBIERNOS CENTRALES MUNICIPALES	40	9992	103		0.00	0.00	0.00	0.00	0.00	0.00	0.00	0.00	0.00
1	4	6		001	Transferencias corrientes recibidas de los Gobiernos Centrales Municipales	40	9992	103		0.00	0.00	0.00	0.00	0.00	0.00	0.00	0.00	0.00
1	4	6			Transferencias corrientes recibidas de los Gobiernos Centrales Municipales	40	9992	103		0.00	0.00	0.00	0.00	0.00	0.00	0.00	0.00	0.00
1	4				TRANSFERENCIAS DE CAPITAL	20	1955	100		15,959,661.00	0.00	15,959,661.00	7,979,824.62	3,989,912.54	11,969,737.16	75.00	3,989,923.84	25.00
1	4	5			TRANSFERENCIAS DE CAPITAL RECIBIDAS POR LOS AYUNTAMIENTOS	20	1955	100		15,959,661.00	0.00	15,959,661.00	7,979,824.62	3,989,912.54	11,969,737.16	75.00	3,989,923.84	25.00
1	4	5		003	Ordinaria según Ley	20	1955	100		15,959,661.00	0.00	15,959,661.00	7,979,824.62	3,989,912.54	11,969,737.16	75.00	3,989,923.84	25.00
1	4	5			Ordinaria según Ley	20	1955	100		15,959,661.00	0.00	15,959,661.00	7,979,824.62	3,989,912.54	11,969,737.16	75.00	3,989,923.84	25.00
1	4	5		005	De Instituciones Públicas Descentralizadas y Autónomas no Financieras	10	0100	100		0.00	0.00	0.00	0.00	0.00	0.00	0.00	0.00	25.00
1	4	5			De Instituciones Públicas Descentralizadas y Autónomas no Financieras	10	0100	100		0.00	0.00	0.00	0.00	0.00	0.00	0.00	0.00	0.00
1	5				<b>INGRESOS POR CONTRAPRESTACION</b>	30	9996	102		<b>1,128,000.00</b>	<b>-300,000.00</b>	<b>828,000.00</b>	<b>341,226.00</b>	<b>127,852.00</b>	469,078.00	56.65	<b>358,922.00</b>	43.35
1	5				VENTAS DE BIENES Y SERVICIOS	30	9996	102		1,128,000.00	-300,000.00	828,000.00	341,226.00	127,852.00	469,078.00	56.65	358,922.00	43.35
1	5	3			TASAS	30	9996	102		1,085,000.00	-300,000.00	785,000.00	335,826.00	123,992.00	459,818.00	58.58	325,182.00	41.42
1	5	3		009	Tramitación de plano	30	9996	102		0.00	0.00	0.00	0.00	0.00	0.00	0.00	0.00	41.42
1	5	3			Tramitación de plano	30	9996	102		0.00	0.00	0.00	0.00	0.00	0.00	0.00	0.00	0.00
1	5	3		014	Inhumación y exhumación	30	9995	102		35,000.00	0.00	35,000.00	10,800.00	13,800.00	24,600.00	70.29	10,400.00	41.42
1	5	3			Inhumación y exhumación	30	9995	102		35,000.00	0.00	35,000.00	10,800.00	13,800.00	24,600.00	70.29	10,400.00	29.71
1	5	3		015	Expedición certificaciones	30	9995	102		500,000.00	-400,000.00	100,000.00	44,900.00	27,500.00	72,400.00	72.40	27,600.00	41.42
1	5	3			Expedición certificaciones	30	9995	102		500,000.00	-400,000.00	100,000.00	44,900.00	27,500.00	72,400.00	72.40	27,600.00	27.60
1	5	3		020	Recolección desechos sólidos	30	9995	102		550,000.00	0.00	550,000.00	180,126.00	82,692.00	262,818.00	47.79	287,182.00	41.42
1	5	3			Recolección desechos sólidos	30	9995	102		550,000.00	0.00	550,000.00	180,126.00	82,692.00	262,818.00	47.79	287,182.00	52.21
1	5	3		024	Tasa de terrenos	30	9996	102		0.00	0.00	0.00	0.00	0.00	0.00	0.00	0.00	41.42
1	5	3			Tasa de terrenos	30	9996	102		0.00	0.00	0.00	0.00	0.00	0.00	0.00	0.00	0.00
1	5	3		027	Certificación de Uso de Suelo	30	9996	102		0.00	100,000.00	100,000.00	100,000.00	0.00	100,000.00	100.00	0.00	41.42
1	5	3			Certificación de Uso de Suelo	30	9996	102		0.00	100,000.00	100,000.00	100,000.00	0.00	100,000.00	100.00	0.00	0.00
1	5	4			DERECHOS ADMINISTRATIVOS	30	9998	102		5,000.00	0.00	5,000.00	0.00	0.00	0.00	0.00	5,000.00	100.00
1	5	4		039	Casetas Fijas y móviles	30	9998	102		5,000.00	0.00	5,000.00	0.00	0.00	0.00	0.00	5,000.00	100.00
1	5	4			Casetas Fijas y móviles	30	9998	102		5,000.00	0.00	5,000.00	0.00	0.00	0.00	0.00	5,000.00	100.00


**MINISTERIO DE HACIENDA**  
**DIRECCIÓN GENERAL DE PRESUPUESTO**  
EJECUCIÓN TRIMESTRAL DE LOS INGRESOS Y FUENTES DE FINANCIAMIENTO  
CORRESPONDIENTE A 3er. TRIMESTRE JULIO - SEPTIEMBRE DEL AÑO 2022

Código del Capítulo: 7150  
Denominación : AYUNTAMIENTO DE MATANZAS


Clasificador de Ingreso					Concepto Definición	Entidad Otorgente	Fuente Financiamiento	Fuente Especifica	Organismo Financiador	Presupuesto			Percibido					
Tipo	Concepto	Cuenta	Sub Cuenta	Auxiliar						Original	Modificaciones	Vigente	Acumulado Anterior	Total Trimestre	Acumulado a la Fecha	% Ingresado a la Fecha	Balance por Percibir	% Balance por Percibir
1	2	3	4	5	6	7	8	9	10	11	12	13 = 11 + 0 - 12	14	15	16 = 14 + 15	17 = 16 / 13	18 = 13 - 16	19 = 18 / 13
					ARRENDAMIENTOS	30	9998	102		38,000.00	0.00	38,000.00	5,400.00	3,860.00	9,260.00	24.37	28,740.00	75.63
1	5	5			Arrendamiento de locales comerciales y casas	30	9998	102		10,000.00	0.00	10,000.00	2,000.00	0.00	2,000.00	20.00	8,000.00	75.63
1	5	5			Arrendamiento de locales comerciales y casas	30	9998	102		10,000.00	0.00	10,000.00	2,000.00	0.00	2,000.00	20.00	8,000.00	80.00
1	5	5		016	Matanza y expendio de carnes	30	9998	102		28,000.00	0.00	28,000.00	3,400.00	3,860.00	7,260.00	25.93	20,740.00	75.63
1	5	5			Matanza y expendio de carnes	30	9998	102		28,000.00	0.00	28,000.00	3,400.00	3,860.00	7,260.00	25.93	20,740.00	74.07
<b>1</b>	<b>6</b>				<b>OTROS INGRESOS</b>	<b>30</b>	<b>9998</b>	<b>102</b>		<b>133,800.00</b>	<b>0.00</b>	<b>133,800.00</b>	<b>28,100.00</b>	<b>18,000.00</b>	<b>46,100.00</b>	<b>34.45</b>	<b>87,700.00</b>	<b>65.55</b>
1	6				Rentas de la Propiedad	30	9998	102		133,800.00	0.00	133,800.00	28,100.00	18,000.00	46,100.00	34.45	87,700.00	65.55
1	6	3			ARRIENDO DE ACTIVOS TANGIBLES NO PRODUCIDOS	30	9998	102		133,800.00	0.00	133,800.00	28,100.00	18,000.00	46,100.00	34.45	87,700.00	65.55
1	6	3		002	Permiso para Explotar Yacimientos Mineros	30	9998	102		52,800.00	0.00	52,800.00	0.00	0.00	0.00	0.00	52,800.00	65.55
1	6	3			Permiso para Explotar Yacimientos Mineros	30	9998	102		52,800.00	0.00	52,800.00	0.00	0.00	0.00	0.00	52,800.00	100.00
1	6	3		007	Arrendamiento de terrenos en cementerios	30	9998	102		81,000.00	0.00	81,000.00	28,100.00	18,000.00	46,100.00	56.91	34,900.00	65.55
1	6	3			Arrendamiento de terrenos en cementerios	30	9998	102		81,000.00	0.00	81,000.00	28,100.00	18,000.00	46,100.00	56.91	34,900.00	43.09
<b>TOTAL RD\$</b>										<b>43,588,045.00</b>	<b>14,086,772.68</b>	<b>57,676,817.68</b>	<b>24,845,772.80</b>	<b>10,399,713.00</b>	<b>35,245,485.80</b>	<b>43.08</b>	<b>22,431,331.88</b>	<b>38.89</b>

  
MARIA MARILIN AYBAR ROMERO  
ENCARGADA DE CONTABILIDAD  
Preparado Por



  
CESAR ALFREDO FERNANDEZ LUCIAN  
TESORERO MUNICIPAL  
Revisado Por



  
SUSI JOSEFINA PEREZ MELO  
ALCALDESA MUNICIPAL  
Aprobado Por

