

**JUNTA DEL DISTRITO MUNICIPAL DE  
VILLA CENTRAL**

**INFORME FINANCIERO CORRESPONDIENTE AL  
TRIMESTRE JULIO - SEPTIEMBRE DEL AÑO 2022**

**JUNTA DEL DISTRITO MUNICIPAL DE  
VILLA CENTRAL**

**ESTADO DE EJECUCION PRESUPUESTARIA DE LOS INGRESOS  
TRIMESTRE JULIO - SEPTIEMBRE DEL AÑO 2022**

**MINISTERIO DE HACIENDA**  
**DIRECCION GENERAL DE PRESUPUESTO**  
**EJECUCION TRIMESTRAL DE LOS INGRESOS Y FUENTES DE FINANCIAMIENTO**  
**CORRESPONDIENTE AL TERCER TRIMESTRE DEL AÑO 2022**


B. 3

DISTRITO MUNICIPAL VILLA CENTRAL


Fecha: 5/10/2022

Concepto Definición	Entidad	Fuente de	Fuente Específica	Organismo	Presupuesto			Percibido					
					Original	Modificación	Vigente	Acumulado Anterior	Total Trimestre	Acumulado a la Fecha	Ingresado A la Fecha	Balance por Percibir	% Balance por Percibir
6	7	8	9	10	11	12	13 = 11 + 6 - 12	14	15	16	17 = 16 / 13	18 = 13 - 16	19 = 18 / 13
INTERIORS SOBRE MERCANCIAS Y SERVICIOS					1,097,000.00		1,097,000.00					1,097,000.00	100.00%
AL USO DE BIENES Y SERVICIOS					570,000.00		570,000.00					570,000.00	100.00%
Altras y carteles	30	9996	102		50,000.00		50,000.00					50,000.00	100.00%
(Chimi, hot dog y otros)	30	9996	102		5,000.00		5,000.00					5,000.00	100.00%
instrucción	30	9996	102		500,000.00		500,000.00					500,000.00	100.00%
nichos, fosas y panteones	30	9996	102		15,000.00		15,000.00					15,000.00	100.00%
DIVERSOS					527,000.00		527,000.00					527,000.00	100.00%
DIVERSOS					527,000.00		527,000.00					527,000.00	100.00%
diversos	30	9996	102		500,000.00		500,000.00					500,000.00	100.00%
is diversos	30	9996	102		27,000.00		27,000.00					27,000.00	100.00%
CIAS					43,363,631.01		47,881,927.27	23,255,260.93	12,757,204.13	36,012,465.06	75.21%	11,869,462.21	24.79%
CIAS CORRIENTES					26,018,179.00		26,018,179.00	12,369,101.67	4,107,796.00	16,476,897.67	63.33%	9,541,281.33	36.67%
CIAS CORRIENTES RECIBIDAS POR LOS					26,018,179.00		26,018,179.00	12,369,101.67	4,107,796.00	16,476,897.67	63.33%	9,541,281.33	36.67%
n Ley	0202	20	1955	100	26,018,179.00		26,018,179.00	12,369,101.67	4,107,796.00	16,476,897.67	63.33%	9,541,281.33	36.67%
CIAS DE CAPITAL					17,345,452.01		21,863,748.27	10,886,159.26	8,649,408.13	19,535,567.39	89.35%	2,328,180.88	10.65%
CIAS DE CAPITAL RECIBIDAS POR LOS A					17,345,452.01		21,863,748.27	10,886,159.26	8,649,408.13	19,535,567.39	89.35%	2,328,180.88	10.65%
n Ley	0202	20	1955	100	17,345,452.00		17,345,452.00	9,567,971.60	6,390,260.00	15,958,231.60	92.00%	1,387,220.40	8.00%
s Publicas Descentralizadas y Autónomas no		10	0100	100			4,518,296.26	1,318,187.66	2,259,148.13	3,577,335.79	79.17%	940,960.47	20.83%
OR CONTRAPRESTACION					555,000.00		555,000.00	295,000.00	150,000.00	445,000.00	80.18%	110,000.00	19.82%
BIENES Y SERVICIOS					555,000.00		555,000.00	295,000.00	150,000.00	445,000.00	80.18%	110,000.00	19.82%
Información		30	9995	102	5,000.00		5,000.00					5,000.00	100.00%
Resechos sólidos		30	9995	102	550,000.00		550,000.00	295,000.00	150,000.00	445,000.00	80.91%	105,000.00	19.09%

TOTAL RD\$ 46,015,631.00 49,533,927.26 23,550,260.93 12,907,204.13 36,457,465.06 73.60% 13,076,462.20

  
Preparado por



  
Revisado por



  
Aprobado por



**JUNTA DEL DISTRITO MUNICIPAL DE  
VILLA CENTRAL**

**ESTADO DE EJECUCION PRESUPUESTARIA DE LOS GASTOS  
TRIMESTRE JULIO - SEPTIEMBRE DEL AÑO 2022**

**MINISTERIO DE HACIENDA**  
**DIRECCION GENERAL DE PRESUPUESTO**  
**EJECUCION TRIMESTRAL DE LOS GASTOS Y APLICACIONES FINANCIERAS POR DESTINO DE FONDOS Y ESTRUCTURA PROGRAMATICA**  
**CORRESPONDIENTE AL TERCER TRIMESTRE DEL AÑO 2022**

DOMINGO DEL CAPITULO 7 3 8 3

ENOMINACION JUNTA DISTRITO MUNICIPAL VILLA CENTRAL

Fondo	Partida no Asignada	Programa	Proyecto	Act/Obra	SNIP	Tipo	Objeto	Cuenta	Sub-Cta.	Auxiliar	Clasificación del Gasto				Función	Fuente de Financiamien.	Fuente Especifica	Organismo	Financiadore	Presupuesto			Devengado			Balance Disponible	% Balance Disponible			
											Denominación del Gasto									Original	Modificaciones + ó -	Vigente	Acumulado Anterior	Trimestre	A la Fecha			% Devengado A la Fecha	Balance Disponible	% Balance Disponible
											12	13	14	15																
P	01	00	0001								Normas, Políticas y Administración *	1101	20	1955	100					10,808,143.75	10,808,143.75	5,229,878.61	3,152,025.90	8,381,904.51	77.55 %	2,426,239.24	22.45 %			
P	01	00	0001								Normas y Seguitientos	1101								2,083,796.80	2,083,796.80	951,024.97	560,727.11	1,511,752.08	72.55 %	572,044.72	27.45 %			
P	01	00	0001			2	1	1			REMUNERACIONES Y CONTRIB									2,083,796.80	2,083,796.80	951,024.97	560,727.11	1,511,752.08	72.55 %	572,044.72	27.45 %			
P	01	00	0001			2	1	1			REMUNERACIONES									1,768,000.00	1,768,000.00	870,995.17	508,280.21	1,379,275.38	78.01 %	388,724.62	21.99 %			
P	01	00	0001			2	1	1			REMUNERACIONES									1,632,000.00	1,632,000.00	870,995.17	508,280.21	1,379,275.38	84.51 %	252,724.62	15.49 %			
P	01	00	0001			2	1	1	01		Sueldos fijos	1101	20	1955	100					1,632,000.00	1,632,000.00	870,995.17	508,280.21	1,379,275.38	84.51 %	252,724.62	15.49 %			
P	01	00	0001			2	1	1	4		Sueldo anual no.13									136,000.00	136,000.00				100.00 %		100.00 %			
P	01	00	0001			2	1	1	4	01	Sueldo anual no.13	1101	20	1955	100					136,000.00	136,000.00				100.00 %		100.00 %			
P	01	00	0001			2	1	3			DIETAS Y GASTOS DE REPRESENT									63,000.00	63,000.00	31,500.00	21,000.00	52,500.00	83.33 %	10,500.00	16.67 %			
P	01	00	0001			2	1	3	2		Gastos de representación									63,000.00	63,000.00	31,500.00	21,000.00	52,500.00	83.33 %	10,500.00	16.67 %			
P	01	00	0001			2	1	3	2	01	Gastos de representación en el país	1101	20	1955	100					63,000.00	63,000.00	31,500.00	21,000.00	52,500.00	83.33 %	10,500.00	16.67 %			
P	01	00	0001			2	1	5			CONTRIBUCIONES A LA SEGURID									252,796.80	252,796.80	48,529.80	31,446.90	79,976.70	31.64 %	172,820.10	68.36 %			
P	01	00	0001			2	1	5	1		Contribuciones al seguro de salud									115,708.80	115,708.80	22,357.14	14,487.24	36,844.38	31.84 %	78,864.42	68.16 %			
P	01	00	0001			2	1	5	1	01	Contribuciones al seguro de salud	1101	20	1955	100					115,708.80	115,708.80	22,357.14	14,487.24	36,844.38	31.84 %	78,864.42	68.16 %			
P	01	00	0001			2	1	5	2		Contribuciones al seguro de pensiones									115,872.00	115,872.00	22,388.66	14,507.66	36,896.32	31.84 %	78,975.68	68.16 %			
P	01	00	0001			2	1	5	2	01	Contribuciones al seguro de pensiones	1101	20	1955	100					115,872.00	115,872.00	22,388.66	14,507.66	36,896.32	31.84 %	78,975.68	68.16 %			
P	01	00	0001			2	1	5	3		Contribuciones al seguro de riesgo labor									21,216.00	21,216.00	3,784.00	2,452.00	6,236.00	29.39 %	14,980.00	70.61 %			
P	01	00	0001			2	1	5	3	01	Contribuciones al seguro de riesgo labor	1101	20	1955	100					21,216.00	21,216.00	3,784.00	2,452.00	6,236.00	29.39 %	14,980.00	70.61 %			
P	01	00	0003								Administración Municipal									4,663,507.54	4,663,507.54	2,221,492.14	1,392,869.23	3,614,361.37	78.52 %	988,646.17	21.48 %			
P	01	00	0003			2	1				REMUNERACIONES Y CONTRIB									4,663,507.54	4,663,507.54	2,221,492.14	1,392,869.23	3,614,361.37	78.52 %	988,646.17	21.48 %			
P	01	00	0003			2	1	1			REMUNERACIONES									3,712,573.34	3,712,573.34	1,908,962.34	1,220,422.33	3,129,384.67	84.29 %	583,188.67	15.71 %			
P	01	00	0003			2	1	1	1		REMUNERACIONES									2,898,000.00	2,898,000.00	1,578,962.34	977,114.21	2,556,076.55	88.20 %	341,923.45	11.80 %			
P	01	00	0003			2	1	1	1	01	Sueldos fijos	1101	20	1955	100					2,898,000.00	2,898,000.00	1,578,962.34	977,114.21	2,556,076.55	88.20 %	341,923.45	11.80 %			
P	01	00	0003			2	1	1	2		Remuneraciones al personal con caracte									573,073.34	573,073.34	330,000.00	243,308.12	573,308.12	100.04 %	234.78	(0.04)%			

P	01	00	0003	2	1	1	2	01	Sueldos al personal contratado e igualdad	1101	20	1955	100	573,073.34	330,000.00	243,308.12	573,308.12	100.04 %	234.78	(0.04)%
P	01	00	0003	2	1	4			Sueldo anual no.13					241,500.00					241,500.00	100.00 %
P	01	00	0003	2	1	4	01		Sueldo anual no.13	1101	20	1955	100	241,500.00					241,500.00	100.00 %
P	01	00	0003	2	1	2			SOBRESUELDOS					420,000.00					105,000.00	25.00 %
P	01	00	0003	2	1	2			Compensación					420,000.00					105,000.00	25.00 %
P	01	00	0003	2	1	2	04		Prima de transporte	1101	20	1955	100	420,000.00					105,000.00	25.00 %
P	01	00	0003	2	1	3			DIETAS Y GASTOS DE REPRESENTACION					108,000.00					18,000.00	16.67 %
P	01	00	0003	2	1	3	2		Gastos de representación					108,000.00					18,000.00	16.67 %
P	01	00	0003	2	1	3	01		Gastos de representación en el país	1101	20	1955	100	108,000.00					18,000.00	16.67 %
P	01	00	0003	2	1	5			CONTRIBUCIONES A LA SEGURIDAD					422,934.20					282,457.50	77.93 %
P	01	00	0003	2	1	5	1		Contribuciones al seguro de salud					246,510.20					169,665.82	82.16 %
P	01	00	0003	2	1	5	01		Contribuciones al seguro de salud	1101	20	1955	100	246,510.20					169,665.82	82.16 %
P	01	00	0003	2	1	5	2		Contribuciones al seguro de pensiones					138,750.00					101,853.68	73.41 %
P	01	00	0003	2	1	5	2	01	Contribuciones al seguro de pensiones	1101	30	9995	102	138,750.00					101,853.68	73.41 %
P	01	00	0003	2	1	5	3		Contribuciones al seguro de riesgo labor					37,674.00					10,938.00	63.69 %
P	01	00	0003	2	1	5	3	01	Contribuciones al seguro de riesgo labor	1101	20	1955	100	37,674.00					10,938.00	63.69 %
P	01	00	0004	2	1	1			SERVICIOS ADMINISTRATIVOS Y FINANCIEROS					4,060,839.41					865,548.35	21.00 %
P	01	00	0004	2	1	1	01		REMUNERACIONES Y CONTRIBUCIONES					4,060,839.41					865,548.35	21.00 %
P	01	00	0004	2	1	1	01		REMUNERACIONES					3,598,562.61					827,140.55	20.32 %
P	01	00	0004	2	1	1	01		REMUNERACIONES					2,652,000.00					554,473.45	14.92 %
P	01	00	0004	2	1	1	01		Sueldos fijos	1102	20	1955	100	2,652,000.00					321,910.66	12.14 %
P	01	00	0004	2	1	1	01		Remuneraciones al personal con carácter					525,562.61					321,910.66	12.14 %
P	01	00	0004	2	1	1	01		Sueldos al personal contratado e igualdad	1102	20	1955	100	525,562.61					11,562.61	1.81 %
P	01	00	0004	2	1	1	4		Sueldo anual no.13					221,000.00					11,562.61	1.81 %
P	01	00	0004	2	1	1	4	01	Sueldo anual no.13	1102	20	1955	100	221,000.00					221,000.00	100.00 %
P	01	00	0004	2	1	1	5		Prestaciones económicas					200,000.00					221,000.00	100.00 %
P	01	00	0004	2	1	1	5	01	Prestaciones económicas	1102	20	1955	100	200,000.00					221,000.00	100.00 %
P	01	00	0004	2	1	5	01		CONTRIBUCIONES A LA SEGURIDAD					410,794.80					272,667.10	77.32 %
P	01	00	0004	2	1	5	01		Contribuciones al seguro de salud					188,026.80					93,031.42	71.63 %
P	01	00	0004	2	1	5	01		Contribuciones al seguro de pensiones	1102	20	1955	100	188,026.80					93,031.42	71.63 %
P	01	00	0004	2	1	5	01		Contribuciones al seguro de pensiones					188,292.00					151,395.68	80.40 %
P	01	00	0004	2	1	5	01		Contribuciones al seguro de pensiones	1102	30	9996	102	188,292.00					151,395.68	80.40 %
P	01	00	0004	2	1	5	01		Contribuciones al seguro de riesgo labor					34,476.00					28,240.00	81.91 %
P	01	00	0004	2	1	5	01		Contribuciones al seguro de riesgo labor	1102	30	9996	102	34,476.00					28,240.00	81.91 %
P	01	00	0004	2	2				CONTRATACIÓN DE SERVICIOS					51,482.00					38,407.80	74.60 %
P	01	00	0004	2	2	8			OTROS SERVICIOS NO INCLUIDOS					51,482.00					38,407.80	74.60 %

P	01	00	0004	2	2	8	2	Comisiones y gastos bancarios					51,482.00	8,781.35	4,292.85	13,074.20	25.40%	38,407.80	74.60%
P	01	00	0004	2	2	8	2	01 Comisiones y gastos bancarios	1102	30	9996	102	51,482.00	8,781.35	4,292.85	13,074.20	25.40%	38,407.80	74.60%
P	11	00	0001	2	1	1	1	Obras Públicas Municipales				445,764.00						445,764.00	100.00%
P	11	00	0001	2	1	1	1	Coordinación, Ejecución y Fiscalizac	1101				445,764.00					445,764.00	100.00%
P	11	00	0001	2	1	1	1	REMUNERACIONES Y CONTRIBI					445,764.00					445,764.00	100.00%
P	11	00	0001	2	1	1	1	REMUNERACIONES					390,000.00					390,000.00	100.00%
P	11	00	0001	2	1	1	1	REMUNERACIONES					360,000.00					360,000.00	100.00%
P	11	00	0001	2	1	1	1	01 Sueldos fijos	2503	20	1955	100	360,000.00					360,000.00	100.00%
P	11	00	0001	2	1	1	4	Sueldo anual no.13					30,000.00					30,000.00	100.00%
P	11	00	0001	2	1	4	01	Sueldo anual no.13	2503	20	1955	100	30,000.00					30,000.00	100.00%
P	11	00	0001	2	1	5	1	CONTRIBUCIONES A LA SEGURID					55,764.00					55,764.00	100.00%
P	11	00	0001	2	1	5	1	Contribuciones al seguro de salud					25,524.00					25,524.00	100.00%
P	11	00	0001	2	1	5	1	01 Contribuciones al seguro de salud	2503	20	1955	100	25,524.00					25,524.00	100.00%
P	11	00	0001	2	1	5	2	Contribuciones al seguro de pensiones					25,560.00					25,560.00	100.00%
P	11	00	0001	2	1	5	2	01 Contribuciones al seguro de pensiones	2503	20	1955	100	25,560.00					25,560.00	100.00%
P	11	00	0001	2	1	5	3	Contribuciones al seguro de riesgo labor					4,680.00					4,680.00	100.00%
P	11	00	0001	2	1	5	3	01 Contribuciones al seguro de riesgo labor	2503	20	1955	100	4,680.00					4,680.00	100.00%
TOTAL RD\$													11,253,907.75	5,229,878.61	3,152,025.90	8,381,904.51	74.48%	2,872,003.24	25.52%

Preparado por *[Signature]*

Revisado por *[Signature]*

Aprobado por *Magdalena Medina*





**MINISTERIO DE HACIENDA**  
**DIRECCION GENERAL DE PRESUPUESTO**  
**EJECUCION TRIMESTRAL DE LOS GASTOS Y APLICACIONES FINANCIERAS POR DESTINO DE FONDOS Y ESTRUCTURA PROGRAMATICA**  
**CORRESPONDIENTE AL TERCER TRIMESTRE DEL AÑO 2022**

BOJIGO DEL CAPITULO 7 3 8 3

ENOMINACION JUNTA DISTRITO MUNICIPAL VILLA CENTRAL

Fondo	Partida no	Programa	Asig/Prog	4	5	6	7	8	9	10	11	Clasificación del Gasto		12	Función			13	14	15	16	17	Presupuesto			Devengado			25 = 24 / 19				
												Auxiliar	Denominación del Gasto		13	14	15						16	Original	Modificaciones + ó -	Vigente	Acumulado Anterior	Trimestre		A la Fecha	% Devengado A la Fecha	Balance Disponible	% Balance Disponible
5	01	00	0001											Normas, Políticas y Administración								1,711,870.00	(320,300.00)	1,391,570.00	309,504.18	181,625.99	491,130.17	35.29%	900,439.83	64.71%			
5	01	00	0001											Normas y Seguidientes	0000							87,750.00	(15,750.00)	72,000.00	3,000.00	3,000.00	6,000.00	8.33%	66,000.00	91.67%			
5	01	00	0001											CONTRATACIÓN DE SERVICIOS								72,000.00		72,000.00	3,000.00	3,000.00	6,000.00	8.33%	66,000.00	91.67%			
5	01	00	0001											VIÁTICOS								72,000.00		72,000.00	3,000.00	3,000.00	6,000.00	8.33%	66,000.00	91.67%			
5	01	00	0001											Viáticos dentro del país								72,000.00		72,000.00	3,000.00	3,000.00	6,000.00	8.33%	66,000.00	91.67%			
5	01	00	0001											Viáticos dentro del país	1101	20	1955	100				72,000.00		72,000.00	3,000.00	3,000.00	6,000.00	8.33%	66,000.00	91.67%			
5	01	00	0001											MATERIALES Y SUMINISTROS								15,750.00	(15,750.00)										
5	01	00	0001											COMBUSTIBLES, LUBRICANTES, F								15,750.00	(15,750.00)										
5	01	00	0001											Combustibles y lubricantes								15,750.00		15,750.00									
5	01	00	0001											Gasolina	1101	20	1955	100				15,750.00		15,750.00									
5	01	00	0003											Administración Municipal								980,050.00	(267,550.00)	712,500.00	231,466.00	155,784.00	387,250.00	54.35%	325,250.00	45.65%			
5	01	00	0003											CONTRATACIÓN DE SERVICIOS								752,050.00	(147,000.00)	605,050.00	203,453.00	133,034.00	336,487.00	55.61%	268,563.00	44.39%			
5	01	00	0003											SERVICIOS BASICOS								90,000.00	(90,000.00)										
5	01	00	0003											Servicios telefónico de larga distancia								90,000.00		90,000.00									
5	01	00	0003											Servicios telefónico de larga distancia	1101	20	1955	100				90,000.00		90,000.00									
5	01	00	0003											PUBLICIDAD IMPRESIÓN Y ENCLU								172,050.00		172,050.00									
5	01	00	0003											Publicidad y propaganda								172,050.00		172,050.00									
5	01	00	0003											Publicidad y propaganda	1101	30	9995	102				172,050.00		172,050.00									
5	01	00	0003											VIÁTICOS								160,000.00		160,000.00									
5	01	00	0003											Viáticos dentro del país								160,000.00		160,000.00									
5	01	00	0003											Viáticos dentro del país	1101	20	1955	100				80,000.00		80,000.00									
5	01	00	0003											Viáticos fuera del país								80,000.00		80,000.00									
5	01	00	0003											Viáticos fuera del país	1101	20	1955	100				80,000.00		80,000.00									
5	01	00	0003											Viáticos fuera del país	1101	20	1955	100				80,000.00		80,000.00									
5	01	00	0003											SEGUROS								70,000.00	(25,000.00)	45,000.00	15,713.00		15,713.00	34.92%	29,287.00	65.08%			

5	01	00	0003	2	2	6	2	Seguro de bienes muebles	1101	20	1955	100	70,000.00	(25,000.00)	45,000.00	15,713.00	15,713.00	34.92%	29,287.00	65.08%
5	01	00	0003	2	2	6	2	Seguro de bienes muebles	1101	20	1955	100	70,000.00	(25,000.00)	45,000.00	15,713.00	15,713.00	34.92%	29,287.00	65.08%
5	01	00	0003	2	2	8	8	OTROS SERVICIOS NO INCLUIDOS					260,000.00	(54,000.00)	206,000.00	42,500.00	53,414.00	46.56%	110,086.00	53.44%
5	01	00	0003	2	2	8	1	Gastos judiciales					60,000.00	(25,000.00)	35,000.00	15,000.00	15,000.00	42.86%	20,000.00	57.14%
5	01	00	0003	2	2	8	1	Gastos judiciales	1101	20	1955	100	60,000.00	(25,000.00)	35,000.00	15,000.00	15,000.00	42.86%	20,000.00	57.14%
5	01	00	0003	2	2	8	6	Organización de eventos y festividades					200,000.00	(29,000.00)	171,000.00	27,500.00	53,414.00	47.32%	90,086.00	52.68%
5	01	00	0003	2	2	8	6	Eventos generales	1101	20	1955	100	200,000.00	(29,000.00)	171,000.00	27,500.00	53,414.00	47.32%	90,086.00	52.68%
5	01	00	0003	2	3	1		MATERIALES Y SUMINISTROS					228,000.00	(120,550.00)	107,450.00	28,013.00	22,750.00	47.24%	56,687.00	52.76%
5	01	00	0003	2	3	1		ALIMENTOS Y PRODUCTOS AGRO					60,000.00		60,000.00	28,013.00	22,750.00	84.61%	9,237.00	15.40%
5	01	00	0003	2	3	1		Alimentos y bebidas para personas					60,000.00		60,000.00	28,013.00	22,750.00	84.61%	9,237.00	15.40%
5	01	00	0003	2	3	1	01	Alimentos y bebidas para personas	1101	20	1955	100	60,000.00		60,000.00	28,013.00	22,750.00	84.61%	9,237.00	15.40%
5	01	00	0003	2	3	5		PRODUCTOS DE CUERO, CAUCHO					60,000.00	(12,550.00)	47,450.00					100.00%
5	01	00	0003	2	3	5	3	Llantas y neumáticos					60,000.00	(12,550.00)	47,450.00					100.00%
5	01	00	0003	2	3	5	3	Llantas y neumáticos	1101	20	1955	100	60,000.00	(12,550.00)	47,450.00					100.00%
5	01	00	0003	2	3	7		COMBUSTIBLES, LUBRICANTES, F					108,000.00	(108,000.00)						
5	01	00	0003	2	3	7	1	Combustibles y lubricantes					108,000.00	(108,000.00)						
5	01	00	0003	2	3	7	1	Gasolina	1101	20	1955	100	108,000.00	(108,000.00)						
5	01	00	0004					Servicios Administrativos y Financ	0000				644,070.00	(37,000.00)	607,070.00	75,038.18	22,841.99	16.12%	509,189.83	83.88%
5	01	00	0004	2	2			CONTRATACIÓN DE SERVICIOS					304,000.00	(15,000.00)	289,000.00	32,788.18	22,841.99	19.25%	233,369.83	80.75%
5	01	00	0004	2	2	1		SERVICIOS BASICOS					144,000.00		144,000.00	16,429.72	16,533.24	22.89%	111,037.04	77.11%
5	01	00	0004	2	2	1	3	Teléfono local					120,000.00		120,000.00	16,429.72	16,533.24	27.47%	87,037.04	72.53%
5	01	00	0004	2	2	1	3	Teléfono local	1102	20	1955	100	120,000.00		120,000.00	16,429.72	16,533.24	27.47%	87,037.04	72.53%
5	01	00	0004	2	2	1	5	Servicio de internet y televisión por cabl					24,000.00		24,000.00					100.00%
5	01	00	0004	2	2	1	5	Servicio de internet y televisión por cabl	1102	20	1955	100	24,000.00		24,000.00					100.00%
5	01	00	0004	2	2	2		PUBLICIDAD IMPRESIÓN Y ENCLU					50,000.00	(15,000.00)	35,000.00	3,000.00	3,000.00	8.57%	32,000.00	91.43%
5	01	00	0004	2	2	2	2	Impresión y encuadernación					50,000.00	(15,000.00)	35,000.00	3,000.00	3,000.00	8.57%	32,000.00	91.43%
5	01	00	0004	2	2	2	01	Impresión y encuadernación	1102	20	1955	100	50,000.00	(15,000.00)	35,000.00	3,000.00	3,000.00	8.57%	32,000.00	91.43%
5	01	00	0004	2	2	7		SERVICIOS DE CONSERVACION, R					50,000.00		50,000.00	3,712.00		7.42%	46,288.00	92.58%
5	01	00	0004	2	2	7	2	Mantenimiento y reparación de maquir					50,000.00		50,000.00	3,712.00		7.42%	46,288.00	92.58%
5	01	00	0004	2	2	7	2	Mantenimiento y reparación de muebles	1102	20	1955	100	50,000.00		50,000.00	3,712.00		7.42%	46,288.00	92.58%
5	01	00	0004	2	2	8		OTROS SERVICIOS NO INCLUIDOS					60,000.00		60,000.00	9,646.46	6,308.75	26.59%	44,044.79	73.41%
5	01	00	0004	2	2	8	2	Comisiones y gastos bancarios					60,000.00		60,000.00	9,646.46	6,308.75	26.59%	44,044.79	73.41%
5	01	00	0004	2	2	8	01	Comisiones y gastos bancarios	1102	20	1955	100	60,000.00		60,000.00	9,646.46	6,308.75	26.59%	44,044.79	73.41%
5	01	00	0004	2	3			MATERIALES Y SUMINISTROS					340,070.00	(22,000.00)	318,070.00	42,250.00		13.28%	275,820.00	86.72%
5	01	00	0004	2	3	1		ALIMENTOS Y PRODUCTOS AGRO					40,070.00		40,070.00	38,900.00		97.08%	1,170.00	2.92%
5	01	00	0004	2	3	1	1	Alimentos y bebidas para personas					40,070.00		40,070.00	38,900.00		97.08%	1,170.00	2.92%

5	01	00	0004	2	3	1	01	Alimentos y bebidas para personas	1102	30	9996	102	40,070.00			40,070.00				38,900.00	97.08%	1,170.00	2.92%
5	01	00	0004	2	3	9		PRODUCTOS Y UTILES VARIOS					300,000.00	(22,000.00)		278,000.00			3,350.00	1.21%	274,650.00	98.79%	
5	01	00	0004	2	3	9	1	Materia para limpieza					60,000.00			60,000.00						100.00%	
5	01	00	0004	2	3	9	2	Materia para limpieza					60,000.00			60,000.00						100.00%	
5	01	00	0004	2	3	9	2	Utiles de escritorio, oficina informatica					80,000.00	(22,000.00)		58,000.00						100.00%	
5	01	00	0004	2	3	9	2	Utiles de escritorio, oficina informatica					80,000.00	(22,000.00)		58,000.00						100.00%	
5	01	00	0004	2	3	9	8	Otros repuestos y accesorios menores					160,000.00			160,000.00			3,350.00	2.09%	156,650.00	97.91%	
5	01	00	0004	2	3	9	8	Otros repuestos y accesorios menores					160,000.00			160,000.00			3,350.00	2.09%	156,650.00	97.91%	
5	11							<b>Obras Públicas Municipales</b>					839,522.20	147,000.00		986,522.20			553,780.56	55.76%	75,653.32	7.67%	
5	11	00	0001	2	1			Coordinación, Ejecución y Fiscalizac	0000				839,522.20	147,000.00		986,522.20			553,780.56	55.76%	75,653.32	7.67%	
5	11	00	0001	2	1			REMUNERACIONES Y CONTRIB					839,522.20	147,000.00		986,522.20			553,780.56	55.76%	75,653.32	7.67%	
5	11	00	0001	2	1	1		REMUNERACIONES					724,500.00	233,000.00		967,500.00			553,780.56	57.45%	56,631.12	5.85%	
5	11	00	0001	2	1	1	1	REMUNERACIONES					678,000.00	233,000.00		911,000.00			553,780.56	60.80%	131.12	0.01%	
5	11	00	0001	2	1	1	01	Sueldos fijos	2503	20	1955	100	678,000.00	233,000.00		911,000.00			553,780.56	60.80%	131.12	0.01%	
5	11	00	0001	2	1	1	4	Sueldo anual no.13					56,500.00			56,500.00						100.00%	
5	11	00	0001	2	1	1	4	Sueldo anual no.13					56,500.00			56,500.00						100.00%	
5	11	00	0001	2	1	5		CONTRIBUCIONES A LA SEGURID					105,022.20	(86,000.00)		19,022.20						100.00%	
5	11	00	0001	2	1	5	1	Contribuciones al seguro de salud					48,070.20	(43,000.00)		5,070.20						100.00%	
5	11	00	0001	2	1	5	1	Contribuciones al seguro de salud					48,070.20	(43,000.00)		5,070.20						100.00%	
5	11	00	0001	2	1	5	2	Contribuciones al seguro de pensiones					48,138.00	(43,000.00)		5,138.00						100.00%	
5	11	00	0001	2	1	5	2	Contribuciones al seguro de pensiones					48,138.00	(43,000.00)		5,138.00						100.00%	
5	11	00	0001	2	1	5	3	Contribuciones al seguro de riesgo labor					8,814.00			8,814.00						100.00%	
5	11	00	0001	2	1	5	3	Contribuciones al seguro de riesgo labor					8,814.00			8,814.00						100.00%	
5	12							<b>Gestión y Administración de Servicio</b>					7,990,185.40	175,300.00		8,165,485.40			3,694,890.90	45.25%	5,688,161.07	69.68%	
5	12	00	0002	2	1			Ornato y Saneamiento de Calles, Plaz	0000				1,010,398.40	(80,000.00)		930,398.40			16,000.00	1.72%	899,638.62	96.69%	
5	12	00	0002	2	1			REMUNERACIONES Y CONTRIB					1,010,398.40	(80,000.00)		930,398.40			16,000.00	1.72%	899,638.62	96.69%	
5	12	00	0002	2	1	1		REMUNERACIONES					884,000.00			884,000.00						100.00%	
5	12	00	0002	2	1	1	2	Remuneraciones al personal con caracte					816,000.00	(80,000.00)		736,000.00			16,000.00	2.15%	705,240.22	95.82%	
5	12	00	0002	2	1	1	2	Remuneraciones al personal con caracte					816,000.00	(80,000.00)		736,000.00			16,000.00	2.15%	705,240.22	95.82%	
5	12	00	0002	2	1	1	4	Sueldos al personal contratado e igualdad	3201	20	1955	100	68,000.00			68,000.00						100.00%	
5	12	00	0002	2	1	1	4	Sueldos al personal contratado e igualdad					68,000.00			68,000.00						100.00%	
5	12	00	0002	2	1	1	4	Sueldo anual no.13					126,398.40			126,398.40						100.00%	
5	12	00	0002	2	1	1	5	CONTRIBUCIONES A LA SEGURID					57,854.40			57,854.40						100.00%	
5	12	00	0002	2	1	1	5	CONTRIBUCIONES A LA SEGURID					57,854.40			57,854.40						100.00%	
5	12	00	0002	2	1	5	1	Contribuciones al seguro de salud					57,854.40			57,854.40						100.00%	
5	12	00	0002	2	1	5	1	Contribuciones al seguro de salud					57,854.40			57,854.40						100.00%	
5	12	00	0002	2	1	5	2	Contribuciones al seguro de pensiones					57,936.00			57,936.00						100.00%	
5	12	00	0002	2	1	5	2	Contribuciones al seguro de pensiones					57,936.00			57,936.00						100.00%	

5	12	00	0002	2	1	5	3	Contribuciones al seguro de riesgo labor	3201	20	1955	100	10,608.00	10,608.00					10,608.00	100.00 %
5	12	00	0002	2	1	5	01	Contribuciones al seguro de riesgo labor	3201	20	1955	100	10,608.00	10,608.00					10,608.00	100.00 %
5	12	00	0003					<b>Mancbo de Residuos Sotidos</b>	0000				6,571,170.00	253,300.00	3,492,890.90	1,882,301.57	5,375,192.47	78.76 %	1,449,277.53	21.24 %
5	12	00	0003	2	1	1		<b>REMUNERACIONES Y CONTRIB</b>					6,231,170.00	443,300.00	3,492,890.90	1,882,301.57	5,375,192.47	80.53 %	1,299,277.53	19.47 %
5	12	00	0003	2	1	1	1	<b>REMUNERACIONES</b>					5,270,000.00	443,300.00	3,443,817.26	1,855,030.12	5,298,847.38	85.97 %	864,452.62	14.03 %
5	12	00	0003	2	1	1	2	Remuneraciones al personal con caracte					5,280,000.00	443,300.00	3,443,817.26	1,855,030.12	5,298,847.38	92.58 %	424,452.62	7.42 %
5	12	00	0003	2	1	1	01	Sueldos al personal contratado e igualad	3202	20	1955	100	3,300,000.00	3,300,000.00	1,874,533.92	1,001,336.44	2,875,870.36	87.15 %	424,129.64	12.85 %
5	12	00	0003	2	1	1	06	Jornales	3202	20	1955	100	1,980,000.00	443,300.00	1,569,283.34	853,693.68	2,422,977.02	99.99 %	322.98	0.01 %
5	12	00	0003	2	1	1	01	Sueldo anual no.13					440,000.00						440,000.00	100.00 %
5	12	00	0003	2	1	1	01	Sueldo anual no.13	3202	20	1955	100	440,000.00	440,000.00					440,000.00	100.00 %
5	12	00	0003	2	1	1	5	<b>CONTRIBUCIONES A LA SEGURID</b>					511,170.00	49,073.64	27,271.45	76,345.09	14.94 %	434,824.91	85.06 %	
5	12	00	0003	2	1	1	5	Contribuciones al seguro de salud					233,970.00	22,607.69	12,565.50	35,173.19	15.03 %	198,796.81	84.97 %	
5	12	00	0003	2	1	1	01	Contribuciones al seguro de pensiones	3202	20	1955	100	233,970.00	22,607.69	12,565.50	35,173.19	15.03 %	198,796.81	84.97 %	
5	12	00	0003	2	1	1	5	Contribuciones al seguro de riesgo labor					234,300.00	22,639.54	12,582.17	35,221.71	15.03 %	199,078.29	84.97 %	
5	12	00	0003	2	1	1	01	Contribuciones al seguro de riesgo labor	3202	20	1955	100	234,300.00	22,639.54	12,582.17	35,221.71	15.03 %	199,078.29	84.97 %	
5	12	00	0003	2	1	5	3	Contribuciones al seguro de riesgo labor					42,900.00	3,826.41	2,123.78	5,950.19	13.87 %	36,949.81	86.13 %	
5	12	00	0003	2	1	5	01	CONTRATACION DE SERVICIOS					42,900.00	3,826.41	2,123.78	5,950.19	13.87 %	36,949.81	86.13 %	
5	12	00	0003	2	1	5	01	OTROS SERVICIOS NO INCLUIDOS					100,000.00	(30,000.00)					70,000.00	100.00 %
5	12	00	0003	2	1	5	5	Fumigación, lavandería, limpieza e higie					100,000.00	(30,000.00)					70,000.00	100.00 %
5	12	00	0003	2	1	5	5	Fumigación					100,000.00	(30,000.00)					70,000.00	100.00 %
5	12	00	0003	2	1	5	01	<b>MATERIALES Y SUMINISTROS</b>	3202	20	1955	100	100,000.00	(30,000.00)					70,000.00	100.00 %
5	12	00	0003	2	1	5	5	PRODUCTOS DE CUERO, CAUCHO					240,000.00	(160,000.00)					80,000.00	100.00 %
5	12	00	0003	2	1	5	3	Llantas y neumáticos					140,000.00	(60,000.00)					80,000.00	100.00 %
5	12	00	0003	2	1	5	01	Llantas y neumáticos	3202	20	1955	100	80,000.00	(30,000.00)					50,000.00	100.00 %
5	12	00	0003	2	1	5	5	Artículos de plástico					60,000.00	(30,000.00)					30,000.00	100.00 %
5	12	00	0003	2	1	5	01	Artículos de plástico	3202	20	1955	100	60,000.00	(30,000.00)					30,000.00	100.00 %
5	12	00	0003	2	1	7	1	COMBUSTIBLES, LUBRICANTES, F					50,000.00	(50,000.00)						
5	12	00	0003	2	1	7	1	Combustibles y lubricantes					50,000.00	(50,000.00)						
5	12	00	0003	2	1	7	1	Gasol	3202	20	1955	100	50,000.00	(50,000.00)						
5	12	00	0003	2	1	9	9	PRODUCTOS Y UTILES VARIOS					50,000.00	(50,000.00)						
5	12	00	0003	2	1	9	1	Material para limpieza					50,000.00	(50,000.00)						
5	12	00	0003	2	1	9	1	Material para limpieza	3202	20	1955	100	50,000.00	(50,000.00)						
5	12	00	0004	2	1			Supervisión y Administración de Cer	0000				408,617.00						408,617.00	100.00 %
5	12	00	0004	2	1			<b>REMUNERACIONES Y CONTRIB</b>					408,617.00		186,000.00	96,208.82	282,208.82	69.06 %	126,408.18	30.94 %
5	12	00	0004	2	1			<b>REMUNERACIONES</b>					357,500.00		186,000.00	96,208.82	282,208.82	69.06 %	126,408.18	30.94 %
5	12	00	0004	2	1								357,500.00		186,000.00	96,208.82	282,208.82	78.94 %	75,291.18	21.06 %

5	12	00	0004	2	1	1	2	Remuneraciones al personal con carácter	3101	20	1955	100				330,000.00	186,000.00	96,208.82	282,208.82	85.52 %	47,791.18	14.48 %
5	12	00	0004	2	1	1	2	1	01	20	1955	100				330,000.00	186,000.00	96,208.82	282,208.82	85.52 %	47,791.18	14.48 %
5	12	00	0004	2	1	1	4	Sueldo anual no.13								27,500.00					27,500.00	100.00 %
5	12	00	0004	2	1	1	4	01	20	1955	100					27,500.00					27,500.00	100.00 %
5	12	00	0004	2	1	1	5	CONTRIBUCIONES A LA SEGURID								51,117.00					51,117.00	100.00 %
5	12	00	0004	2	1	1	5	1								23,397.00					23,397.00	100.00 %
5	12	00	0004	2	1	1	5	1	01	20	1955	100				23,397.00					23,397.00	100.00 %
5	12	00	0004	2	1	1	5	2								23,430.00					23,430.00	100.00 %
5	12	00	0004	2	1	1	5	2	01	20	1955	100				23,430.00					23,430.00	100.00 %
5	12	00	0004	2	1	1	5	3								4,290.00					4,290.00	100.00 %
5	12	00	0004	2	1	1	5	3	01	20	1955	100				4,290.00					4,290.00	100.00 %
5	13	00						Sancamiento Ambiental y Foresta								557,205.00	268,000.00	164,225.25	432,225.25	77.57 %	124,979.75	22.43 %
5	13	00	0001	2	1	1		Preservación del Medio Ambiente y F	0000							557,205.00	268,000.00	164,225.25	432,225.25	77.57 %	124,979.75	22.43 %
5	13	00	0001	2	1	1		REMUNERACIONES Y CONTRIB								557,205.00	268,000.00	164,225.25	432,225.25	77.57 %	124,979.75	22.43 %
5	13	00	0001	2	1	1		REMUNERACIONES								487,500.00	268,000.00	164,225.25	432,225.25	88.66 %	55,274.75	11.34 %
5	13	00	0001	2	1	1	2	Remuneraciones al personal con caracte								450,000.00	268,000.00	164,225.25	432,225.25	96.05 %	17,774.75	3.95 %
5	13	00	0001	2	1	1	2	01	20	1955	100				450,000.00	268,000.00	164,225.25	432,225.25	96.05 %	17,774.75	3.95 %	
5	13	00	0001	2	1	1	4	Sueldo anual no.13								37,500.00					37,500.00	100.00 %
5	13	00	0001	2	1	1	4	01	20	1955	100				37,500.00						37,500.00	100.00 %
5	13	00	0001	2	1	1	5	CONTRIBUCIONES A LA SEGURID								69,705.00					69,705.00	100.00 %
5	13	00	0001	2	1	1	5	1								31,905.00					31,905.00	100.00 %
5	13	00	0001	2	1	1	5	1	01	20	1955	100				31,905.00					31,905.00	100.00 %
5	13	00	0001	2	1	1	5	2								31,950.00					31,950.00	100.00 %
5	13	00	0001	2	1	1	5	2	01	20	1955	100				31,950.00					31,950.00	100.00 %
5	13	00	0001	2	1	1	5	3								5,850.00					5,850.00	100.00 %
5	13	00	0001	2	1	1	5	3	01	20	1955	100				5,850.00					5,850.00	100.00 %
5	14	00														1,805,802.48	1,023,877.41	577,162.49	1,601,039.90	88.66 %	204,762.58	11.34 %
5	14	00	0001	2	4			0000								1,864,802.48	1,023,877.41	577,162.49	1,601,039.90	88.66 %	204,762.58	11.34 %
5	14	00	0001	2	4											1,864,802.48	1,023,877.41	577,162.49	1,601,039.90	88.66 %	204,762.58	11.34 %
5	14	00	0001	2	4	1										1,864,802.48	1,023,877.41	577,162.49	1,601,039.90	88.66 %	204,762.58	11.34 %
5	14	00	0001	2	4	1	2	Ayudas y donaciones a personas								1,864,802.48	1,023,877.41	577,162.49	1,601,039.90	88.66 %	204,762.58	11.34 %
5	14	00	0001	2	4	1	2	01	4510	20	1955	100				1,028,088.48	907,200.00	451,900.00	1,359,100.00	99.99 %	88.48	0.01 %
5	14	00	0001	2	4	1	2	02	Ayudas y donaciones ocasionales a hog	4510	20	1955	100			836,714.00	116,677.41	125,262.49	241,939.90	54.17 %	204,674.10	45.83 %
5	96	00														886,180.53	623,073.45	150,000.00	773,073.45	88.58 %	99,707.08	11.42 %
5	96	00	0001					0000								886,180.53	623,073.45	150,000.00	773,073.45	88.58 %	99,707.08	11.42 %
5	96	00	0001	4												886,180.53	623,073.45	150,000.00	773,073.45	88.58 %	99,707.08	11.42 %

5 96 00 00 0001		4 2		DISMINUCION DE PASIVOS																					
5 96 00 00 0001		4 2 1		Disminución de pasivos corrientes				886,180.53		(13,400.00)		872,780.53		623,073.45		150,000.00		773,073.45		88.58 %		99,707.08		11.42 %	
5 96 00 00 0001		4 2 1 1		Disminución de cuentas por pagar de co				886,180.53		(13,400.00)		872,780.53		623,073.45		150,000.00		773,073.45		88.58 %		99,707.08		11.42 %	
5 96 00 00 0001		4 2 1 1 01		Disminución de cuentas por pagar de co		0000 20 1955 100		886,180.53		(13,400.00)		872,780.53		623,073.45		150,000.00		773,073.45		88.58 %		99,707.08		11.42 %	
5 98 00 00 0000		2 4		Administración de Contribuciones Fz		0000		105,000.00		72,400.00		177,400.00		103,700.00		73,700.00		177,400.00		100.00 %					
5 98 00 00 0000		2 4 1		TRANSFERENCIAS CORRIENTES				105,000.00		72,400.00		177,400.00		103,700.00		73,700.00		177,400.00		100.00 %					
5 98 00 00 0000		2 4 1 6		TRANSFERENCIAS CORRIENTES A				105,000.00		72,400.00		177,400.00		103,700.00		73,700.00		177,400.00		100.00 %					
5 98 00 00 0000		2 4 1 6 01		Transferencias corrientes a asociaciones		4510 20 1955 100		105,000.00		72,400.00		177,400.00		103,700.00		73,700.00		177,400.00		100.00 %					
<b>TOTAL RD\$</b>								<b>13,954,765.61</b>		<b>13,954,765.61</b>		<b>6,576,826.50</b>		<b>3,497,072.22</b>		<b>10,073,898.72</b>		<b>3,880,866.89</b>		<b>72.19 %</b>		<b>3,880,866.89</b>		<b>27.81 %</b>	

Preparado por  Revisado por  Aprobado por 



**MINISTERIO DE HACIENDA  
DIRECCION GENERAL DE PRESUPUESTO  
EJECUCION TRIMESTRAL DE LOS GASTOS Y APLICACIONES FINANCIERAS POR DESTINO DE FONDOS Y ESTRUCTURA PROGRAMATICA  
CORRESPONDIENTE AL TERCER TRIMESTRE DEL AÑO 2022**

ORDEN DEL CAPITULO **7 3 8 3**

ENOMINACION **JUNTA DISTRITO MUNICIPAL VILLA CENTRAL**

Estructura Program.	Clasificación del Gasto											Presupuesto				Devenegado				Fecha: 5/10/2022					
	Programa	Sub-Programa	Objeto	Cuenta	Sub-Cta	Auxiliar	Denominación del Gasto	Función	Fuente de Financiam.	T Fuente Especifica	Organismo Financiad.	Original	Modificaciones + 6 -	Vigente	Acumulado Anterior	Trimestre	A la Fecha	% Devengado A la Fecha	Balance Disponible	% Balance Disponible					
1	2	3	4	5	6	7	8	9	10	11	12	13	14	15	16	17	18	19 = 17 + 6 - 18	20	21	22 = 20 + 21	23 = 22 / 19	24 = 19 - 22	25 = 24 / 19	
	01	00	0003				Normas, Políticas y Administración	0000				1,197,196.81		1,197,196.81	220,124.86	573,355.54	795,680.40	66.29 %	403,516.41	33.71 %					
	01	00	0003	2	6		Administración Municipal					120,000.00		120,000.00		120,000.00	120,000.00	100.00 %							
	01	00	0003	2	6	4	BIENES MUEBLES, INMUEBLES					120,000.00		120,000.00		120,000.00	120,000.00	100.00 %							
	01	00	0003	2	6	4	VEHICULOS Y EQUIPO DE TRANSI					120,000.00		120,000.00		120,000.00	120,000.00	100.00 %							
	01	00	0003	2	6	4	Automóviles y camionetas					120,000.00		120,000.00		120,000.00	120,000.00	100.00 %							
	01	00	0004	2	6	4	Automóviles y camionetas	1101	20	1955	100	1,077,196.81		1,077,196.81	220,124.86	453,555.54	673,680.40	62.54 %	403,516.41	37.46 %					
	01	00	0004	2	2	2	SERVICIOS ADMINISTRATIVOS Y FINANCI	0000				63,116.81		63,116.81	12,543.66	7,842.22	20,385.88	32.30 %	42,730.93	67.70 %					
	01	00	0004	2	2	8	CONTRATACIÓN DE SERVICIOS					63,116.81		63,116.81	12,543.66	7,842.22	20,385.88	32.30 %	42,730.93	67.70 %					
	01	00	0004	2	2	8	OTROS SERVICIOS NO INCLUIDOS					63,116.81		63,116.81	12,543.66	7,842.22	20,385.88	32.30 %	42,730.93	67.70 %					
	01	00	0004	2	2	8	Comisiones y gastos bancarios					63,116.81		63,116.81	12,543.66	7,842.22	20,385.88	32.30 %	42,730.93	67.70 %					
	01	00	0004	2	3		MATERIALES Y SUMINISTROS	1102	20	1955	100	800,080.00		800,080.00	120,581.20	389,713.32	510,294.52	63.78 %	289,785.48	36.22 %					
	01	00	0004	2	3	9	PRODUCTOS Y UTILILES VARIOS					800,080.00		800,080.00	120,581.20	389,713.32	510,294.52	63.78 %	289,785.48	36.22 %					
	01	00	0004	2	3	9	Otros repuestos y accesorios menores					361,200.00		361,200.00	38,300.00	194,803.14	233,103.14	64.54 %	128,096.86	35.46 %					
	01	00	0004	2	3	9	Otros repuestos y accesorios menores	1102	20	1955	100	361,200.00		361,200.00	38,300.00	194,803.14	233,103.14	64.54 %	128,096.86	35.46 %					
	01	00	0004	2	3	9	Productos y útiles varios no identificado					438,880.00		438,880.00	82,281.20	194,910.18	277,191.38	63.16 %	161,688.62	36.84 %					
	01	00	0004	2	3	9	Productos y Utiltes Varios n.i.p	1102	30	9996	102	438,880.00		438,880.00	82,281.20	194,910.18	277,191.38	63.16 %	161,688.62	36.84 %					
	01	00	0004	2	6		BIENES MUEBLES, INMUEBLES					214,000.00		214,000.00	87,000.00	56,000.00	143,000.00	66.82 %	71,000.00	33.18 %					
	01	00	0004	2	6	6	EQUIPOS DE DEFENSA Y SEGURID					70,000.00		70,000.00					70,000.00	100.00 %					
	01	00	0004	2	6	2	Equipos de seguridad					70,000.00		70,000.00					70,000.00	100.00 %					
	01	00	0004	2	6	2	Equipos de seguridad	1102	20	1955	100	70,000.00		70,000.00					70,000.00	100.00 %					
	01	00	0004	2	6	8	BIENES INTANGIBLES					144,000.00		144,000.00	87,000.00	56,000.00	143,000.00	99.31 %	1,000.00	0.69 %					
	01	00	0004	2	6	8	Programas de informática y base de datos					144,000.00		144,000.00	87,000.00	56,000.00	143,000.00	99.31 %	1,000.00	0.69 %					
	01	00	0004	2	6	8	Programas de informática	1102	20	1955	100	144,000.00		144,000.00	87,000.00	56,000.00	143,000.00	99.31 %	1,000.00	0.69 %					







1	11	01	0061	2	7	2	INFRAESTRUCTURA																	
1	11	01	0061	2	7	2	Infraestructura terrestre y obras anexas				156,000.00													
1	11	01	0061	2	7	4	Infraestructura terrestre y obras anexas	2601	20	1955	100													
1	11	01	0062	2	7	2	Contenes Barrio Balaguier					0000												
1	11	01	0062	2	7	2	OBRAS					0000												
1	11	01	0062	2	7	2	Infraestructura					0000												
1	11	01	0062	2	7	4	Infraestructura terrestre y obras anexas					0000												
1	11	01	0062	2	7	4	Infraestructura terrestre y obras anexas	2601	20	1955	100													
1	11	01	0063	2	7	2	Contenes Los Rosales					0000												
1	11	01	0063	2	7	2	OBRAS					0000												
1	11	01	0063	2	7	2	Infraestructura					0000												
1	11	01	0063	2	7	4	Infraestructura terrestre y obras anexas					0000												
1	11	01	0063	2	7	4	Infraestructura terrestre y obras anexas	2601	20	1955	100													
1	11	01	0064	2	7	2	Contenes la Montañita Solidaridad					0000												
1	11	01	0064	2	7	2	OBRAS					0000												
1	11	01	0064	2	7	2	Infraestructura					0000												
1	11	01	0064	2	7	4	Infraestructura terrestre y obras anexas					0000												
1	11	01	0064	2	7	4	Infraestructura terrestre y obras anexas	2601	20	1955	100													
1	11	01	0065	2	7	2	Contenes Play de Duarte Fuerza y Es					0000												
1	11	01	0065	2	7	2	OBRAS					0000												
1	11	01	0065	2	7	2	Infraestructura					0000												
1	11	01	0065	2	7	4	Infraestructura terrestre y obras anexas					0000												
1	11	01	0065	2	7	4	Infraestructura terrestre y obras anexas	2601	20	1955	100													
1	11	01	0066	2	7	2	Contenes Villa del mar					0000												
1	11	01	0066	2	7	2	OBRAS					0000												
1	11	01	0066	2	7	2	Infraestructura					0000												
1	11	01	0066	2	7	4	Infraestructura terrestre y obras anexas					0000												
1	11	01	0066	2	7	4	Infraestructura terrestre y obras anexas	2601	20	1955	100													
1	11	01	0067	2	7	2	Construccion badenes casco urbano I					0000												
1	11	01	0067	2	7	2	OBRAS					0000												
1	11	01	0067	2	7	2	Infraestructura					0000												
1	11	01	0067	2	7	4	Infraestructura terrestre y obras anexas					0000												
1	11	01	0067	2	7	4	Infraestructura terrestre y obras anexas	2601	20	1955	100													
1	11	01	0068	2	7	2	Aceras y contenes Sector Los Rosales					0000												
1	11	01	0068	2	7	2	OBRAS					0000												
1	11	01	0068	2	7	2	Infraestructura					0000												



I	11	04	0051	2	7	2	INFRAESTRUCTURA							147,000.00				147,000.00	100.00 %
I	11	04	0051	2	7	2	Obras urbanísticas							147,000.00				147,000.00	100.00 %
I	11	04	0051	2	7	2	Obras urbanísticas	4302	20	1955	100			147,000.00				147,000.00	100.00 %
I	11	04	0052	2	7		Gradas Cancha Brisas del Mar Asoc.							285,000.00				285,000.00	100.00 %
I	11	04	0052	2	7		OBRAS							285,000.00				285,000.00	100.00 %
I	11	04	0052	2	7	2	INFRAESTRUCTURA							285,000.00				285,000.00	100.00 %
I	11	04	0052	2	7	2	Obras urbanísticas							285,000.00				285,000.00	100.00 %
I	11	04	0052	2	7	2	Obras urbanísticas	4302	20	1955	100			285,000.00				285,000.00	100.00 %
I	11	04	0053	2	7		Construccion media cancha la Montañ							114,000.00				114,000.00	100.00 %
I	11	04	0053	2	7	2	OBRAS							114,000.00				114,000.00	100.00 %
I	11	04	0053	2	7	2	INFRAESTRUCTURA							114,000.00				114,000.00	100.00 %
I	11	04	0053	2	7	2	Obras urbanísticas							114,000.00				114,000.00	100.00 %
I	11	04	0053	2	7	2	Obras urbanísticas	4302	20	1955	100			114,000.00				114,000.00	100.00 %
I	11	06	0000				Reparación Instalaciones Recreativas							150,000.00				150,000.00	30.00 %
I	11	06	0051				Acondicionamiento de parques en el							500,000.00				500,000.00	30.00 %
I	11	06	0051	2	7	2	OBRAS							500,000.00				500,000.00	70.00 %
I	11	06	0051	2	7	2	INFRAESTRUCTURA							500,000.00				500,000.00	70.00 %
I	11	06	0051	2	7	2	Obras urbanísticas							500,000.00				500,000.00	70.00 %
I	11	06	0051	2	7	2	Obras urbanísticas	4302	20	1955	100			500,000.00				500,000.00	70.00 %
I	11	11	0000				Construcción Instalación de Infraestru							110,000.00				110,000.00	20.00 %
I	11	11	0051				Construccion entrada villa central							110,000.00				110,000.00	20.00 %
I	11	11	0051	2	7	2	OBRAS							110,000.00				110,000.00	20.00 %
I	11	11	0051	2	7	2	INFRAESTRUCTURA							110,000.00				110,000.00	20.00 %
I	11	11	0051	2	7	2	Obras urbanísticas							110,000.00				110,000.00	20.00 %
I	11	11	0051	2	7	2	Obras urbanísticas	4101	20	1955	100			110,000.00				110,000.00	20.00 %
I	12						Gestión y Administración de Servicio							3,668,000.00				3,668,000.00	87.62 %
I	12	00	0001				Administración de los Servicios Públi							1,890,000.00				1,890,000.00	86.90 %
I	12	00	0001	2	2	2	CONTRATACIÓN DE SERVICIOS							1,890,000.00				1,890,000.00	86.90 %
I	12	00	0001	2	2	5	ALQUILERES Y RENTAS							1,890,000.00				1,890,000.00	86.90 %
I	12	00	0001	2	2	5	Alquileres de equipos de transporte, mac							1,890,000.00				1,890,000.00	86.90 %
I	12	00	0001	2	2	5	Alquileres de equipos de transporte, mac	1102	20	1955	100			1,890,000.00				1,890,000.00	86.90 %
I	12	00	0003				Manejo de Residuos Sólidos							1,778,000.00				1,778,000.00	88.37 %
I	12	00	0003	2	3	3	MATERIALES Y SUMINISTROS							1,778,000.00				1,778,000.00	88.37 %
I	12	00	0003	2	3	7	COMBUSTIBLES; LUBRICANTES; F							1,778,000.00				1,778,000.00	88.37 %
I	12	00	0003	2	3	7	Combustibles y lubricantes							1,778,000.00				1,778,000.00	88.37 %
I	12	00	0003	2	3	7	Gasoil	3202	20	1955	100			1,778,000.00				1,778,000.00	88.37 %

96 00	00 0001	Deuda Pública y Otras Operaciones	1,382,135.59	300,000.00	1,682,135.59	300,000.00	1,682,135.59	300,000.00	1,682,135.59	100.00 %
		Amortización de Prestamos y Pago de								
		APLICACIONES FINANCIERAS	1,382,135.59	300,000.00	1,682,135.59	300,000.00	1,682,135.59	300,000.00	1,682,135.59	100.00 %
		DISMINUCION DE PASIVOS	1,382,135.59	300,000.00	1,682,135.59	300,000.00	1,682,135.59	300,000.00	1,682,135.59	100.00 %
		Diminucion de pasivos corrientes								
		Diminucion de cuentas por pagar de co	1,382,135.59	300,000.00	1,682,135.59	300,000.00	1,682,135.59	300,000.00	1,682,135.59	100.00 %
		Diminucion de cuentas por pagar de co								
		TOTAL RD\$	18,006,332.40	22,524,628.66	8,545,361.72	7,951,831.28	16,497,193.00	73.24 %	6,027,435.66	36.76 %

Preparado por

Revisado por

Aprobado por



**MINISTERIO DE HACIENDA**  
**DIRECCION GENERAL DE PRESUPUESTO**  
**EJECUCION TRIMESTRAL DE LOS GASTOS Y APLICACIONES FINANCIERAS POR DESTINO DE FONDOS Y ESTRUCTURA PROGRAMATICA**  
**CORRESPONDIENTE AL TERCER TRIMESTRE DEL AÑO 2022**

BOGOTÁ, D.C. 2022

BOGOTÁ, D.C. 2022

BOGOTÁ, D.C. 2022

Fecha: 5/10/2022

Estructura Program.	Clasificación del Gasto											Presupuesto			Devengado			Balance Disponible	% Balance Disponible				
	Programa	Sub-Programa	Tipo	Objeto	Cuenta	Sub-Cta	Auxiliar	Denominación del Gasto	Fuente de Financiam.	Fuente Específica	Organismo	Financiad.	Original	Modificaciones + 6 -	Vigente	Acumulado Anterior	Trimestre			A la Fecha	% Devengado A la Fecha	Balance Disponible	% Balance Disponible
01	01	00	0004					Normas, Políticas y Administración	0000				22,200.00		22,200.00	2,467.43	1,315.78	3,783.21	17.04 %	18,416.79	82.96 %		
01	01	00	0004	2	2			Servicios Administrativos y Financ	0000				22,200.00		22,200.00	2,467.43	1,315.78	3,783.21	17.04 %	18,416.79	82.96 %		
01	01	00	0004	2	2			CONTRATACIÓN DE SERVICIOS					22,200.00		22,200.00	2,467.43	1,315.78	3,783.21	17.04 %	18,416.79	82.96 %		
01	01	00	0004	2	2	8		OTROS SERVICIOS NO INCLUIDOS					22,200.00		22,200.00	2,467.43	1,315.78	3,783.21	17.04 %	18,416.79	82.96 %		
01	01	00	0004	2	2	8	2	Comisiones y gastos bancarios					22,200.00		22,200.00	2,467.43	1,315.78	3,783.21	17.04 %	18,416.79	82.96 %		
01	01	00	0004	2	2	8	2	Comisiones y gastos bancarios	1102	30	9995	102	22,200.00		22,200.00	2,467.43	1,315.78	3,783.21	17.04 %	18,416.79	82.96 %		
14	14	00	0004	2	2	8	2	Gestión y Administración de Servicio					1,734,625.24		1,734,625.24	870,559.10	434,415.12	1,304,974.22	75.23 %	429,651.02	24.77 %		
14	14	00	0002	2	1	1		Educación y Formación Integral	0000				405,148.80		405,148.80	201,000.00	108,236.40	309,236.40	76.33 %	95,912.40	23.67 %		
14	14	00	0002	2	1	1		REMUNERACIONES Y CONTRIB					245,148.80		245,148.80	117,000.00	69,236.40	186,236.40	75.97 %	58,912.40	24.03 %		
14	14	00	0002	2	1	1		REMUNERACIONES					221,000.00		221,000.00	117,000.00	69,236.40	186,236.40	84.27 %	34,763.60	15.73 %		
14	14	00	0002	2	1	1	1	REMUNERACIONES					204,000.00		204,000.00	117,000.00	69,236.40	186,236.40	91.29 %	17,763.60	8.71 %		
14	14	00	0002	2	1	1	01	Sueldos fijos	4409	20	1955	100	204,000.00		204,000.00	117,000.00	69,236.40	186,236.40	91.29 %	17,763.60	8.71 %		
14	14	00	0002	2	1	1	4	Sueldo anual no.13					17,000.00		17,000.00	117,000.00	69,236.40	186,236.40	100.00 %	17,000.00	100.00 %		
14	14	00	0002	2	1	1	01	Sueldo anual no.13	4409	20	1955	100	17,000.00		17,000.00	117,000.00	69,236.40	186,236.40	100.00 %	17,000.00	100.00 %		
14	14	00	0002	2	1	5		CONTRIBUCIONES A LA SEGURID					24,148.80		24,148.80	117,000.00	69,236.40	186,236.40	100.00 %	24,148.80	100.00 %		
14	14	00	0002	2	1	5	1	Contribuciones al seguro de salud					11,060.40		11,060.40	117,000.00	69,236.40	186,236.40	100.00 %	11,060.40	100.00 %		
14	14	00	0002	2	1	5	1	Contribuciones al seguro de salud	4409	20	1955	100	11,060.40		11,060.40	117,000.00	69,236.40	186,236.40	100.00 %	11,060.40	100.00 %		
14	14	00	0002	2	1	5	2	Contribuciones al seguro de pensiones					11,060.40		11,060.40	117,000.00	69,236.40	186,236.40	100.00 %	11,060.40	100.00 %		
14	14	00	0002	2	1	5	2	Contribuciones al seguro de pensiones	4409	20	1955	100	11,060.40		11,060.40	117,000.00	69,236.40	186,236.40	100.00 %	11,060.40	100.00 %		
14	14	00	0002	2	1	5	3	Contribuciones al seguro de riesgo labor					2,028.00		2,028.00	117,000.00	69,236.40	186,236.40	100.00 %	2,028.00	100.00 %		
14	14	00	0002	2	1	5	3	Contribuciones al seguro de riesgo labor	4409	20	1955	100	2,028.00		2,028.00	117,000.00	69,236.40	186,236.40	100.00 %	2,028.00	100.00 %		
14	14	00	0002	2	4			TRANSFERENCIAS CORRIENTES					160,000.00		160,000.00	84,000.00	39,000.00	123,000.00	76.88 %	37,000.00	23.13 %		
14	14	00	0002	2	4	1		TRANSFERENCIAS CORRIENTES A					160,000.00		160,000.00	84,000.00	39,000.00	123,000.00	76.88 %	37,000.00	23.13 %		
14	14	00	0002	2	4	1	4	Becas y viajes de estudios					160,000.00		160,000.00	84,000.00	39,000.00	123,000.00	76.88 %	37,000.00	23.13 %		

14	00	0002	2	4	1	01	Bezas Nacionales	4409	20	1955	100	160,000.00	160,000.00	84,000.00	39,000.00	123,000.00	76.88%	37,000.00	23.13%
14	00	0003	2	1	0000		Prestaciones de Salud y Asistencia Ps	0000				446,207.36	581,207.36	394,244.10	91,678.72	485,922.82	83.61%	95,284.54	16.39%
14	00	0003	2	1			REMUNERACIONES Y CONTRIB					200,993.80	335,593.80	155,684.10	85,678.72	241,262.82	71.92%	94,230.98	28.08%
14	00	0003	2	1	1		REMUNERACIONES					175,500.00	335,593.80	155,684.10	85,678.72	241,262.82	71.92%	94,230.98	28.08%
14	00	0003	2	1	1	01	REMUNERACIONES					162,000.00	322,093.80	155,684.10	85,678.72	241,262.82	74.94%	80,730.98	25.06%
14	00	0003	2	1	1	01	Sueldos fijos	4203	20	1955	100	162,000.00	162,000.00	155,684.10	85,678.72	241,262.82	74.94%	80,730.98	25.06%
14	00	0003	2	1	1	4	Sueldo anual no.13					13,500.00	13,500.00					100.00%	
14	00	0003	2	1	4	01	Sueldo anual no.13	4203	20	1955	100	13,500.00	13,500.00					100.00%	
14	00	0003	2	1	5		CONTRIBUCIONES A LA SEGURID					25,093.80	(25,093.80)						
14	00	0003	2	1	5	1	Contribuciones al seguro de salud					11,485.80	(11,485.80)						
14	00	0003	2	1	5	1	Contribuciones al seguro de salud	4203	20	1955	100	11,485.80	(11,485.80)						
14	00	0003	2	1	5	2	Contribuciones al seguro de pensiones					11,502.00	(11,502.00)						
14	00	0003	2	1	5	2	Contribuciones al seguro de pensiones	4203	20	1955	100	11,502.00	(11,502.00)						
14	00	0003	2	1	5	3	Contribuciones al seguro de riesgo labor					2,106.00	(2,106.00)						
14	00	0003	2	1	5	3	Contribuciones al seguro de riesgo labor	4203	20	1955	100	2,106.00	(2,106.00)						
14	00	0003	2	4			TRANSFERENCIAS CORRIENTES					245,613.56		238,560.00	6,000.00	244,560.00	99.57%	1,053.56	0.43%
14	00	0003	2	4	1		TRANSFERENCIAS CORRIENTES A					245,613.56		238,560.00	6,000.00	244,560.00	99.57%	1,053.56	0.43%
14	00	0003	2	4	1	2	Ayudas y donaciones a personas					245,613.56		238,560.00	6,000.00	244,560.00	99.57%	1,053.56	0.43%
14	00	0003	2	4	1	2	Ayudas y donaciones ocasionales a hog	4203	20	1955	100	245,613.56		238,560.00	6,000.00	244,560.00	99.57%	1,053.56	0.43%
14	00	0004	2	1	01		Fortalecimiento de la Equidad de Ge	0000				883,269.08	(135,000.00)	748,269.08	234,500.00	509,815.00	68.13%	238,454.08	31.87%
14	00	0004	2	1	1		REMUNERACIONES Y CONTRIB					237,740.80	15,000.00	138,000.00	69,000.00	207,000.00	81.90%	45,740.80	18.10%
14	00	0004	2	1	1		REMUNERACIONES					208,000.00	15,000.00	138,000.00	69,000.00	207,000.00	92.83%	16,000.00	7.17%
14	00	0004	2	1	1	01	REMUNERACIONES					192,000.00	15,000.00	138,000.00	69,000.00	207,000.00	100.00%		
14	00	0004	2	1	1	01	Sueldos fijos	4508	20	1955	100	192,000.00	15,000.00	138,000.00	69,000.00	207,000.00	100.00%		
14	00	0004	2	1	1	4	Sueldo anual no.13					16,000.00						100.00%	
14	00	0004	2	1	4	01	Sueldo anual no.13	4508	20	1955	100	16,000.00						100.00%	
14	00	0004	2	1	5		CONTRIBUCIONES A LA SEGURID					29,740.80							
14	00	0004	2	1	5	1	Contribuciones al seguro de salud					13,612.80							
14	00	0004	2	1	5	1	Contribuciones al seguro de salud	4508	20	1955	100	13,612.80							
14	00	0004	2	1	5	2	Contribuciones al seguro de pensiones					13,632.00							
14	00	0004	2	1	5	2	Contribuciones al seguro de pensiones	4508	20	1955	100	13,632.00							
14	00	0004	2	1	5	3	Contribuciones al seguro de riesgo labor					2,496.00							
14	00	0004	2	1	5	3	Contribuciones al seguro de riesgo labor	4508	20	1955	100	2,496.00							
14	00	0004	2	2			CONTRACCIÓN DE SERVICIOS					200,000.00	(135,000.00)	16,965.00	16,965.00	16,965.00	26.10%	48,035.00	73.90%
14	00	0004	2	2	8		OTROS SERVICIOS NO INCLUIDOS					200,000.00	(135,000.00)	16,965.00	16,965.00	16,965.00	26.10%	48,035.00	73.90%
14	00	0004	2	2	8	6	Organización de eventos y festividades					200,000.00	(135,000.00)	16,965.00	16,965.00	16,965.00	26.10%	48,035.00	73.90%

14 00 0004	2 2 8 6 01	Eventos generales	4508 20 1955	100	200,000.00	(135,000.00)	65,000.00	16,965.00	16,965.00	26.10 %	48,035.00	73.90 %					
E 14 00 0004	2 4	TRANSFERENCIAS CORRIENTES			445,528.28	(15,000.00)	430,528.28	120,350.00	165,500.00	66.40 %	144,678.28	33.60 %					
E 14 00 0004	2 4 1	TRANSFERENCIAS CORRIENTES A			445,528.28	(15,000.00)	430,528.28	120,350.00	165,500.00	66.40 %	144,678.28	33.60 %					
E 14 00 0004	2 4 1 2	Ayudas y donaciones a personas			445,528.28	(15,000.00)	430,528.28	120,350.00	165,500.00	66.40 %	144,678.28	33.60 %					
E 14 00 0004	2 4 1 2 02	Ayudas y donaciones ocasionales a hogar	4508 20 1955	100	445,528.28	(15,000.00)	430,528.28	120,350.00	165,500.00	66.40 %	144,678.28	33.60 %					
E 98 00 0000	2 4	Administración de Contribuciones Es	0000		43,800.00		43,800.00	10,000.00	10,000.00	22.83 %	33,800.00	77.17 %					
E 98 00 0000	2 4	TRANSFERENCIAS CORRIENTES			43,800.00		43,800.00	10,000.00	10,000.00	22.83 %	33,800.00	77.17 %					
E 98 00 0000	2 4 1	TRANSFERENCIAS CORRIENTES A			43,800.00		43,800.00	10,000.00	10,000.00	22.83 %	33,800.00	77.17 %					
E 98 00 0000	2 4 1 6	Transferencias corrientes a asociaciones			43,800.00		43,800.00	10,000.00	10,000.00	22.83 %	33,800.00	77.17 %					
E 98 00 0000	2 4 1 6 01	Transferencias corrientes a asociaciones	4510 30 9996	102	43,800.00		43,800.00	10,000.00	10,000.00	22.83 %	33,800.00	77.17 %					
<b>TOTAL RD\$</b>											<b>1,800,625.24</b>	<b>883,056.53</b>	<b>435,730.90</b>	<b>1,318,757.43</b>	<b>73.24 %</b>	<b>481,867.81</b>	<b>26.76 %</b>

Preparado por *[Firma]*

Aprobado por *[Firma]*

Revisado por *[Firma]*





EJECUCION TRIMESTRAL DE LOS GASTOS Y APLICACIONES FINANCIERAS POR DESTINO DE FONDOS Y ESTRUCTURA PROGRAMATICA  
CORRESPONDIENTE AL TERCER TRIMESTRE DEL AÑO 2022

Fecha: 5/10/2022

Fondo	Partida no	Asig/Prog	Programa	Proyecto	Acl/Obra	SNIP	Tipo	Clasificación del Gasto				Función	Fuente de Financiam.	Fuente Especifica	Organismo	Financiador	Presupuesto			Devengado			% Devengado A la Fecha	Balance Disponible	% Balance Disponible	
								1	2	3	4						5	6	7	8	9	10				11
																		11,253,907.75	11,253,907.75	3,152,025.90	8,381,904.51	21	8,381,904.51	74.48 %	2,872,003.24	25.52 %
																		13,954,765.61	13,954,765.61	3,497,072.22	10,073,898.72	21	10,073,898.72	72.19 %	3,880,866.89	27.81 %
																		18,006,332.40	22,524,628.66	7,951,831.28	16,497,193.00	21	16,497,193.00	73.24 %	6,027,435.66	26.76 %
																		1,800,625.24	1,800,625.24	435,730.90	1,318,757.43	21	1,318,757.43	73.24 %	481,867.81	26.76 %
<b>Gastos de Personal</b>																		49,533,927.26	21,235,093.36	15,036,660.30	36,271,753.66		13,262,173.60			
<b>Servicios Personales</b>																										
<b>Inversión</b>																										
<b>Educación, Salud y Genero</b>																										
<b>TOTAL GENERAL TODAS LAS CUENTAS RD\$</b>																		45,015,631.00	21,235,093.36	15,036,660.30	36,271,753.66		13,262,173.60			

MINISTERIO DE HACIENDA  
 DIRECCION GENERAL DE PRESUPUESTO  
 EJECUCION FINANCIERA TRIMESTRAL DE LOS PROYECTOS Y OBRAS  
 CORRESPONDIENTE AL TERCER TRIMESTRE DEL AÑO 2022

ORDEN DEL CAPITULO 7 3 8 3  
 DENOMINACION JUNTA DISTRITO MUNICIPAL VILLA CENTRAL

Código	Denominación	Costo Total de la Obra	Ejecutado (Devengado) años anteriores	Pagado años anteriores	Pendiente por pagar	Presupuesto del año				Ejecución Financiera Trimestral			Pagado en trimestre por deudas años anteriores	Total Gral. Pagado	Monto Pendiente de pago				
						Original	Modificación + ó -	Actual	Pagado Trimestres Anteriores	Pagado en el Trimest.	Pagado Acumulado A la Fecha	15				16	17 = 15 + 16		
1	2	3	4	5	6	7	8	9	10	11 = 9 - 10	12	13	14 = 12 + ó - 13	15	16	17 = 15 + 16	18	19 = 10 + 17 + 18	20 = 8 - 19
0051	Construcción de Vías de Comunicación y Conexos										2,991,000.00		2,991,000.00						2,991,000.00
0052	Contenes Maria Montes Los Solares Maria Trinidad S										156,000.00		156,000.00	156,000.00		156,000.00		156,000.00	
0053	Contenes Miramar										350,000.00		350,000.00	350,000.00		350,000.00		350,000.00	
0054	Contenes Maria Montes Los Solares Don Antonio G.										157,000.00		157,000.00	156,400.00		156,400.00		156,400.00	600.00
0055	Contenes Villa Progreso El Buen Pastor										157,000.00	(157,000.00)							
0056	Contenes Maria Montes Los Trinitarios										156,000.00	(156,000.00)							
0057	Contenes Nueva Esperanza										156,000.00	(156,000.00)							
0058	Contenes La Mananera										156,000.00	(156,000.00)							
0059	Contenes Brisas del Mar Asociación de Pobladores										156,000.00		156,000.00						156,000.00
0060	Contenes Dr. Antonio Mendez										156,000.00		156,000.00						156,000.00
0061	Contenes Maria Teresa Mirabal										156,000.00	(156,000.00)							156,000.00
0062	Contenes Elen Ezer										156,000.00	(156,000.00)							156,000.00
0063	Contenes Barrio Balaguer										199,000.00		199,000.00		199,000.00	199,000.00		199,000.00	
0064	Contenes Los Rosales										199,000.00		199,000.00	199,000.00		199,000.00		199,000.00	
0065	Contenes la Montañita Solidaridad										136,000.00		136,000.00						136,000.00
0066	Contenes Play de Duarte Fuerza y Esperanza										199,000.00		199,000.00						199,000.00
0067	Contenes Villa del mar										146,000.00		146,000.00						146,000.00
0068	Construccion badenes casco urbano D.M.										200,000.00		200,000.00		198,000.00	198,000.00		198,000.00	2,000.00
0069	Aceras y contenes Sector Los Rosales										2,232,829.68		2,232,829.68	2,259,162.53	2,232,829.68	4,491,992.21		4,491,992.21	26,304.05
0070	Construccion contenes en Los Solares de Milton										937,000.00		937,000.00	937,000.00	937,000.00	937,000.00		937,000.00	
0051	Reparación y Acondicionamiento de Vías de Comuni										3,100,000.00		3,100,000.00						3,100,000.00
	Acondicionamiento de vias los solares										300,000.00		300,000.00	300,000.00		300,000.00		300,000.00	



TOTAL GENERAL

7,687,000.00

12,205,296.26

3,720,562.53


5,246,229.68

8,966,792.21

3,238,504.05

  
Preparado por

  
Revisado por

  
Aprobado por

