

MINISTERIO DE HACIENDA
DIRECCION GENERAL DE PRESUPUESTO
EJECUCION TRIMESTRAL DE LOS GASTOS Y APLICACIONES FINANCIERAS POR DESTINO DE FONDOS Y ESTRUCTURA PROGRAMATICA
CORRESPONDIENTE AL SEGUNDO TRIMESTRE DEL AÑO 2022

Form. No. EP-04

CODIGO DEL CAPITULO 7 3 8 6

DE NOMINACION **JUNTA DE DISTRITO MUNICIPAL MAMÁ TINGÓ**

Fecha: 8/07/2022


Presupuesto de Fondo	Estructura Program.						Clasificación del Gasto					Presupuesto			Devengado			% Devengado A la Fecha	Balance Disponible	% Balance Disponible				
	Partida no Asig/Prog	Programa	Proyecto	Act/Obra	SNIP	Tipo	Objeto	Cuenta	Sub-Cta.	Auxiliar	Denominación del Gasto	Función	Fuente de Financiamien.	Fuente Especifica	Organismo Financiador	Original	Modificaciones + ó -				Vigente	Acumulado Anterior	Trimestre	A la Fecha
1	2	3	4	5	6	7	8	9	10	11	12	13	14	15	16	17	18	19 = 17 + ó - 18	20	21	22 = 20 + 21	23 = 22 / 19	24 = 19 - 22	25 = 24 / 19
P		01									Normas, Políticas y Administración M					6,505,126.75		6,505,126.75	1,505,394.14	1,513,603.37	3,018,997.51	46.41 %	3,486,129.24	53.59 %
P		01	00	0001							Normas y Seguirmentos	0000				1,590,474.20		1,590,474.20	309,900.00	324,900.00	634,800.00	39.91 %	955,674.20	60.09 %
P		01	00	0001		2	1				REMUNERACIONES Y CONTRIB					1,590,474.20		1,590,474.20	309,900.00	324,900.00	634,800.00	39.91 %	955,674.20	60.09 %
P		01	00	0001		2	1	1			REMUNERACIONES					1,254,500.00		1,254,500.00	294,900.00	294,900.00	589,800.00	47.01 %	664,700.00	52.99 %
P		01	00	0001		2	1	1	1		REMUNERACIONES					1,158,000.00		1,158,000.00	294,900.00	294,900.00	589,800.00	50.93 %	568,200.00	49.07 %
P		01	00	0001		2	1	1	1	01	Sueldos fijos	1101	20	1955	100	1,158,000.00		1,158,000.00	294,900.00	294,900.00	589,800.00	50.93 %	568,200.00	49.07 %
P		01	00	0001		2	1	1	4		Sueldo anual no.13					96,500.00		96,500.00					96,500.00	100.00 %
P		01	00	0001		2	1	1	4	01	Sueldo anual no.13	1101	20	1955	100	96,500.00		96,500.00					96,500.00	100.00 %
P		01	00	0001		2	1	3			DIETAS Y GASTOS DE REPRESENT					156,600.00		156,600.00	15,000.00	30,000.00	45,000.00	28.74 %	111,600.00	71.26 %
P		01	00	0001		2	1	3	2		Gastos de representación					156,600.00		156,600.00	15,000.00	30,000.00	45,000.00	28.74 %	111,600.00	71.26 %
P		01	00	0001		2	1	3	2	01	Gastos de representación en el país	1101	20	1955	100	156,600.00		156,600.00	15,000.00	30,000.00	45,000.00	28.74 %	111,600.00	71.26 %
P		01	00	0001		2	1	5			CONTRIBUCIONES A LA SEGURID					179,374.20		179,374.20					179,374.20	100.00 %
P		01	00	0001		2	1	5	1		Contribuciones al seguro de salud					82,102.20		82,102.20					82,102.20	100.00 %
P		01	00	0001		2	1	5	1	01	Contribuciones al seguro de salud	1101	20	1955	100	82,102.20		82,102.20					82,102.20	100.00 %
P		01	00	0001		2	1	5	2		Contribuciones al seguro de pensiones					82,218.00		82,218.00					82,218.00	100.00 %
P		01	00	0001		2	1	5	2	01	Contribuciones al seguro de pensiones	1101	20	1955	100	82,218.00		82,218.00					82,218.00	100.00 %
P		01	00	0001		2	1	5	3		Contribuciones al seguro de riesgo labor					15,054.00		15,054.00					15,054.00	100.00 %
P		01	00	0001		2	1	5	3	01	Contribuciones al seguro de riesgo labor	1101	20	1955	100	15,054.00		15,054.00					15,054.00	100.00 %
P		01	00	0003							Administración Municipal	1102				2,799,861.48		2,799,861.48	862,300.00	852,600.00	1,714,900.00	61.25 %	1,084,961.48	38.75 %
P		01	00	0003		2	1				REMUNERACIONES Y CONTRIB					2,799,861.48		2,799,861.48	862,300.00	852,600.00	1,714,900.00	61.25 %	1,084,961.48	38.75 %
P		01	00	0003		2	1	1			REMUNERACIONES					2,107,300.00		2,107,300.00	788,300.00	704,600.00	1,492,900.00	70.84 %	614,400.00	29.16 %
P		01	00	0003		2	1	1	1		REMUNERACIONES					1,945,200.00		1,945,200.00	788,300.00	704,600.00	1,492,900.00	76.75 %	452,300.00	23.25 %
P		01	00	0003		2	1	1	1	01	Sueldos fijos	1101	20	1955	100	1,945,200.00		1,945,200.00	788,300.00	704,600.00	1,492,900.00	76.75 %	452,300.00	23.25 %
P		01	00	0003		2	1	1	4		Sueldo anual no.13					162,100.00		162,100.00					162,100.00	100.00 %

P		01	00	0003		2	1	1	4	01	Sueldo anual no.13	1101	20	1955	100	162,100.00		162,100.00					162,100.00	100.00 %
P		01	00	0003		2	1	2			SOBRESUELDOS					302,500.00		302,500.00	50,000.00	100,000.00	150,000.00	49.59 %	152,500.00	50.41 %
P		01	00	0003		2	1	2	2		Compensación					302,500.00		302,500.00	50,000.00	100,000.00	150,000.00	49.59 %	152,500.00	50.41 %
P		01	00	0003		2	1	2	2	05	Compensación por servicios de Segurid	1101	30	9996	102	302,500.00		302,500.00	50,000.00	100,000.00	150,000.00	49.59 %	152,500.00	50.41 %
P		01	00	0003		2	1	3			DIETAS Y GASTOS DE REPRESENT					88,750.00		88,750.00	24,000.00	48,000.00	72,000.00	81.13 %	16,750.00	18.87 %
P		01	00	0003		2	1	3	2		Gastos de representación					88,750.00		88,750.00	24,000.00	48,000.00	72,000.00	81.13 %	16,750.00	18.87 %
P		01	00	0003		2	1	3	2	01	Gastos de representación en el país	1101	30	9995	102	88,750.00		88,750.00	24,000.00	48,000.00	72,000.00	81.13 %	16,750.00	18.87 %
P		01	00	0003		2	1	5			CONTRIBUCIONES A LA SEGURID,					301,311.48		301,311.48					301,311.48	100.00 %
P		01	00	0003		2	1	5	1		Contribuciones al seguro de salud					137,914.68		137,914.68					137,914.68	100.00 %
P		01	00	0003		2	1	5	1	01	Contribuciones al seguro de salud	1101	20	1955	100	137,914.68		137,914.68					137,914.68	100.00 %
P		01	00	0003		2	1	5	2		Contribuciones al seguro de pensiones					138,109.20		138,109.20					138,109.20	100.00 %
P		01	00	0003		2	1	5	2	01	Contribuciones al seguro de pensiones	1101	20	1955	100	138,109.20		138,109.20					138,109.20	100.00 %
P		01	00	0003		2	1	5	3		Contribuciones al seguro de riesgo labor					25,287.60		25,287.60					25,287.60	100.00 %
P		01	00	0003		2	1	5	3	01	Contribuciones al seguro de riesgo labor	1101	20	1955	100	25,287.60		25,287.60					25,287.60	100.00 %
P		01	00	0004							Servicios Administrativos y Financie	0000				2,114,791.07		2,114,791.07	333,194.14	336,103.37	669,297.51	31.65 %	1,445,493.56	68.35 %
P		01	00	0004		2	1				REMUNERACIONES Y CONTRIBU					2,071,615.00		2,071,615.00	329,800.00	331,800.00	661,600.00	31.94 %	1,410,015.00	68.06 %
P		01	00	0004		2	1	1			REMUNERACIONES					1,862,500.00		1,862,500.00	329,800.00	331,800.00	661,600.00	35.52 %	1,200,900.00	64.48 %
P		01	00	0004		2	1	1	1		REMUNERACIONES					1,350,000.00		1,350,000.00	277,800.00	271,800.00	549,600.00	40.71 %	800,400.00	59.29 %
P		01	00	0004		2	1	1	1	01	Sueldos fijos	1102	20	1955	100	1,350,000.00		1,350,000.00	277,800.00	271,800.00	549,600.00	40.71 %	800,400.00	59.29 %
P		01	00	0004		2	1	1	2		Remuneraciones al personal con caracte					300,000.00		300,000.00	52,000.00	60,000.00	112,000.00	37.33 %	188,000.00	62.67 %
P		01	00	0004		2	1	1	2	01	Sueldos al personal contratado e igualad	1102	20	1955	100	300,000.00		300,000.00	52,000.00	60,000.00	112,000.00	37.33 %	188,000.00	62.67 %
P		01	00	0004		2	1	1	4		Sueldo anual no.13					112,500.00		112,500.00					112,500.00	100.00 %
P		01	00	0004		2	1	1	4	01	Sueldo anual no.13	1102	20	1955	100	112,500.00		112,500.00					112,500.00	100.00 %
P		01	00	0004		2	1	1	5		Prestaciones económicas					100,000.00		100,000.00					100,000.00	100.00 %
P		01	00	0004		2	1	1	5	01	Prestaciones económicas	1102	20	1955	100	100,000.00		100,000.00					100,000.00	100.00 %
P		01	00	0004		2	1	5			CONTRIBUCIONES A LA SEGURID,					209,115.00		209,115.00					209,115.00	100.00 %
P		01	00	0004		2	1	5	1		Contribuciones al seguro de salud					95,715.00		95,715.00					95,715.00	100.00 %
P		01	00	0004		2	1	5	1	01	Contribuciones al seguro de salud	1102	20	1955	100	95,715.00		95,715.00					95,715.00	100.00 %
P		01	00	0004		2	1	5	2		Contribuciones al seguro de pensiones					95,850.00		95,850.00					95,850.00	100.00 %
P		01	00	0004		2	1	5	2	01	Contribuciones al seguro de pensiones	1102	20	1955	100	95,850.00		95,850.00					95,850.00	100.00 %
P		01	00	0004		2	1	5	3		Contribuciones al seguro de riesgo labor					17,550.00		17,550.00					17,550.00	100.00 %
P		01	00	0004		2	1	5	3	01	Contribuciones al seguro de riesgo labor	1102	20	1955	100	17,550.00		17,550.00					17,550.00	100.00 %
P		01	00	0004		2	2				CONTRATACIÓN DE SERVICIOS					43,176.07		43,176.07	3,394.14	4,303.37	7,697.51	17.83 %	35,478.56	82.17 %
P		01	00	0004		2	2	8			OTROS SERVICIOS NO INCLUIDOS					43,176.07		43,176.07	3,394.14	4,303.37	7,697.51	17.83 %	35,478.56	82.17 %
P		01	00	0004		2	2	8	2		Comisiones y gastos bancarios					43,176.07		43,176.07	3,394.14	4,303.37	7,697.51	17.83 %	35,478.56	82.17 %
P		01	00	0004		2	2	8	2	01	Comisiones y gastos bancarios	1102	20	1955	100	43,176.07		43,176.07	3,394.14	4,303.37	7,697.51	17.83 %	35,478.56	82.17 %

Pedro Rosendo
Preparado por
COCHABAMBA Y PUNTA DEL ESTE

TOTAL RD\$	6,505,126.75	6,505,126.75	1,505,394.14	1,513,603.37	3,018,997.51	46.41 %	3,486,129.24	53.59 %
------------	--------------	--------------	--------------	--------------	--------------	---------	--------------	---------

[Signature]
Revisado por



[Signature]
Aprobado por



MINISTERIO DE HACIENDA
DIRECCION GENERAL DE PRESUPUESTO
EJECUCION TRIMESTRAL DE LOS GASTOS Y APLICACIONES FINANCIERAS POR DESTINO DE FONDOS Y ESTRUCTURA PROGRAMATICA
CORRESPONDIENTE AL SEGUNDO TRIMESTRE DEL AÑO 2022

Form. No. EP-04

CODIGO DEL CAPITULO 7 3 8 6

DE NOMINACION **JUNTA DE DISTRITO MUNICIPAL MAMÁ TINGÓ**

Fecha: 8/07/2022

Presupuesto de Fondo	Estructura Program.						Clasificación del Gasto					Presupuesto			Devengado			% Devengado A la Fecha	Balance Disponible	% Balance Disponible				
	Partida no Asig/Prog.	Programa	Proyecto	Act/Obra	SNIP		Denominación del Gasto	Función	Fuente de Financiamien.	Fuente Especifica	Organismo Financiador	Original	Modificaciones + ó -	Vigente	Acumulado Anterior	Trimestre	A la Fecha							
1	2	3	4	5	6	7	8	9	10	11	12	13	14	15	16	17	18	19 = 17 + ó - 18	20	21	22 = 20 + 21	23 = 22 / 19	24 = 19 - 22	25 = 24 / 19
S		01									Normas, Políticas y Administración M					1,898,610.00		1,898,610.00	111,694.70	393,741.85	505,436.55	26.62 %	1,393,173.45	73.38 %
S		01	00	0001							Normas y Seguímentos	3201				251,560.00		251,560.00		22,555.00	22,555.00	8.97 %	229,005.00	91.03 %
S		01	00	0001		2	2				CONTRATACIÓN DE SERVICIOS					72,000.00		72,000.00					72,000.00	100.00 %
S		01	00	0001		2	2	3			VIÁTICOS					72,000.00		72,000.00					72,000.00	100.00 %
S		01	00	0001		2	2	3	1		Viáticos dentro del país					72,000.00		72,000.00					72,000.00	100.00 %
S		01	00	0001		2	2	3	1	01	Viáticos dentro del país	1101	20	1955	100	72,000.00		72,000.00					72,000.00	100.00 %
S		01	00	0001		2	3				MATERIALES Y SUMINISTROS					179,560.00		179,560.00		22,555.00	22,555.00	12.56 %	157,005.00	87.44 %
S		01	00	0001		2	3	1			ALIMENTOS Y PRODUCTOS AGRO					37,000.00		37,000.00		22,555.00	22,555.00	60.96 %	14,445.00	39.04 %
S		01	00	0001		2	3	1	1		Alimentos y bebidas para personas					37,000.00		37,000.00		22,555.00	22,555.00	60.96 %	14,445.00	39.04 %
S		01	00	0001		2	3	1	1	01	Alimentos y bebidas para personas	1101	20	1955	100	37,000.00		37,000.00		22,555.00	22,555.00	60.96 %	14,445.00	39.04 %
S		01	00	0001		2	3	7			COMBUSTIBLES, LUBRICANTES, P					142,560.00		142,560.00					142,560.00	100.00 %
S		01	00	0001		2	3	7	1		Combustibles y lubricantes					142,560.00		142,560.00					142,560.00	100.00 %
S		01	00	0001		2	3	7	1	01	Gasolina	1101	20	1955	100	142,560.00		142,560.00					142,560.00	100.00 %
S		01	00	0003							Administración Municipal	0000				687,050.00		687,050.00	19,940.00	224,806.00	244,746.00	35.62 %	442,304.00	64.38 %
S		01	00	0003		2	2				CONTRATACIÓN DE SERVICIOS					400,050.00		400,050.00		132,036.00	132,036.00	33.00 %	268,014.00	67.00 %
S		01	00	0003		2	2	1			SERVICIOS BASICOS					30,000.00		30,000.00					30,000.00	100.00 %
S		01	00	0003		2	2	1	2		Servicios telefónico de larga distancia					30,000.00		30,000.00					30,000.00	100.00 %
S		01	00	0003		2	2	1	2	01	Servicios telefónico de larga distancia	1101	20	1955	100	30,000.00		30,000.00					30,000.00	100.00 %
S		01	00	0003		2	2	2			PUBLICIDAD IMPRESIÓN Y ENCUA					60,000.00		60,000.00		29,650.00	29,650.00	49.42 %	30,350.00	50.58 %
S		01	00	0003		2	2	2	1		Publicidad y propaganda					60,000.00		60,000.00		29,650.00	29,650.00	49.42 %	30,350.00	50.58 %
S		01	00	0003		2	2	2	1	01	Publicidad y propaganda	1101	20	1955	100	60,000.00		60,000.00		29,650.00	29,650.00	49.42 %	30,350.00	50.58 %
S		01	00	0003		2	2	3			VIÁTICOS					100,000.00		100,000.00					100,000.00	100.00 %
S		01	00	0003		2	2	3	1		Viáticos dentro del país					50,000.00		50,000.00					50,000.00	100.00 %
S		01	00	0003		2	2	3	1	01	Viáticos dentro del país	1101	20	1955	100	50,000.00		50,000.00					50,000.00	100.00 %

S		01	00	0003		2	2	3	2						Viáticos fuera del país							50,000.00							50,000.00							50,000.00	100.00 %	
S		01	00	0003		2	2	3	2	01					Viáticos fuera del país	1101	20	1955	100				50,000.00							50,000.00						50,000.00	100.00 %	
S		01	00	0003		2	2	6							SEGUROS								40,000.00							40,000.00						40,000.00	100.00 %	
S		01	00	0003		2	2	6	2						Seguro de bienes muebles									40,000.00							40,000.00						40,000.00	100.00 %
S		01	00	0003		2	2	6	2	01					Seguro de bienes muebles	1101	20	1955	100				40,000.00							40,000.00						40,000.00	100.00 %	
S		01	00	0003		2	2	8							OTROS SERVICIOS NO INCLUIDOS								170,050.00							170,050.00				102,386.00	102,386.00	60.21 %	67,664.00	39.79 %
S		01	00	0003		2	2	8	1						Gastos judiciales								60,000.00							60,000.00						60,000.00	100.00 %	
S		01	00	0003		2	2	8	1	01					Gastos judiciales	1101	20	1955	100				60,000.00							60,000.00						60,000.00	100.00 %	
S		01	00	0003		2	2	8	6						Organización de eventos y festividades								110,050.00							110,050.00				102,386.00	102,386.00	93.04 %	7,664.00	6.96 %
S		01	00	0003		2	2	8	6	01					Eventos generales	1101	30	9995	102				110,050.00							110,050.00				102,386.00	102,386.00	93.04 %	7,664.00	6.96 %
S		01	00	0003		2	3								MATERIALES Y SUMINISTROS								287,000.00				19,940.00	92,770.00	112,710.00	39.27 %	174,290.00					60.73 %		
S		01	00	0003		2	3	1							ALIMENTOS Y PRODUCTOS AGRO								80,000.00				6,940.00	70,920.00	77,860.00	97.33 %	2,140.00					2.68 %		
S		01	00	0003		2	3	1	1						Alimentos y bebidas para personas								80,000.00				6,940.00	70,920.00	77,860.00	97.33 %	2,140.00					2.68 %		
S		01	00	0003		2	3	1	1	01					Alimentos y bebidas para personas	1101	20	1955	100				80,000.00				6,940.00	70,920.00	77,860.00	97.33 %	2,140.00					2.68 %		
S		01	00	0003		2	3	5							PRODUCTOS DE CUERO, CAUCHO								47,000.00					2,500.00	2,500.00	5.32 %	44,500.00						94.68 %	
S		01	00	0003		2	3	5	3						Llantas y neumáticos								47,000.00					2,500.00	2,500.00	5.32 %	44,500.00						94.68 %	
S		01	00	0003		2	3	5	3	01					Llantas y neumáticos	1101	20	1955	100				47,000.00					2,500.00	2,500.00	5.32 %	44,500.00						94.68 %	
S		01	00	0003		2	3	7							COMBUSTIBLES, LUBRICANTES, P								160,000.00				13,000.00	19,350.00	32,350.00	20.22 %	127,650.00						79.78 %	
S		01	00	0003		2	3	7	1						Combustibles y lubricantes								160,000.00				13,000.00	19,350.00	32,350.00	20.22 %	127,650.00						79.78 %	
S		01	00	0003		2	3	7	1	01					Gasolina	1101	20	1955	100				160,000.00				13,000.00	19,350.00	32,350.00	20.22 %	127,650.00						79.78 %	
S		01	00	0004											Servicios Administrativos y Financie	3201							960,000.00				91,754.70	146,380.85	238,135.55	24.81 %	721,864.45						75.19 %	
S		01	00	0004		2	2								CONTRATACIÓN DE SERVICIOS								680,000.00				91,754.70	87,177.85	178,932.55	26.31 %	501,067.45						73.69 %	
S		01	00	0004		2	2	1							SERVICIOS BASICOS								220,000.00				41,000.00	82,000.00	123,000.00	55.91 %	97,000.00						44.09 %	
S		01	00	0004		2	2	1	3						Teléfono local								60,000.00							60,000.00						60,000.00	100.00 %	
S		01	00	0004		2	2	1	3	01					Teléfono local	1102	20	1955	100				60,000.00							60,000.00						60,000.00	100.00 %	
S		01	00	0004		2	2	1	5						Servicio de internet y televisión por cable								160,000.00				41,000.00	82,000.00	123,000.00	76.88 %	37,000.00						23.13 %	
S		01	00	0004		2	2	1	5	01					Servicio de internet y televisión por cable	1102	20	1955	100				160,000.00				41,000.00	82,000.00	123,000.00	76.88 %	37,000.00						23.13 %	
S		01	00	0004		2	2	2							PUBLICIDAD IMPRESIÓN Y ENCUA								50,000.00				17,525.00		17,525.00	35.05 %	32,475.00						64.95 %	
S		01	00	0004		2	2	2	2						Impresión y encuadernación								50,000.00				17,525.00		17,525.00	35.05 %	32,475.00						64.95 %	
S		01	00	0004		2	2	2	2	01					Impresión y encuadernación	1102	20	1955	100				50,000.00				17,525.00		17,525.00	35.05 %	32,475.00						64.95 %	
S		01	00	0004		2	2	5							ALQUILERES Y RENTAS								300,000.00				30,000.00		30,000.00	10.00 %	270,000.00						90.00 %	
S		01	00	0004		2	2	5	1						Alquileres y rentas de edificios y locales								180,000.00				30,000.00		30,000.00	16.67 %	150,000.00						83.33 %	
S		01	00	0004		2	2	5	1	01					Alquileres y rentas de edificios y locales	1102	20	1955	100				180,000.00				30,000.00		30,000.00	16.67 %	150,000.00						83.33 %	
S		01	00	0004		2	2	5	4						Alquileres de equipos de transporte, trac								120,000.00							120,000.00						120,000.00	100.00 %	
S		01	00	0004		2	2	5	4	01					Alquileres de equipos de transporte, trac	1102	20	1955	100				120,000.00							120,000.00						120,000.00	100.00 %	
S		01	00	0004		2	2	7							SERVICIOS DE CONSERVACION, R								50,000.00							50,000.00						50,000.00	100.00 %	

S		01	00	0004		2	2	7	2					50,000.00		50,000.00							50,000.00	100.00 %					
S		01	00	0004		2	2	7	2	01				50,000.00		50,000.00							50,000.00	100.00 %					
S		01	00	0004		2	2	8						60,000.00		60,000.00						3,229.70	5,177.85	8,407.55	14.01 %	51,592.45	85.99 %		
S		01	00	0004		2	2	8	2					60,000.00		60,000.00						3,229.70	5,177.85	8,407.55	14.01 %	51,592.45	85.99 %		
S		01	00	0004		2	2	8	2	01				60,000.00	1102	20	1955	100					3,229.70	5,177.85	8,407.55	14.01 %	51,592.45	85.99 %	
S		01	00	0004		2	3							280,000.00										59,203.00	59,203.00	21.14 %	220,797.00	78.86 %	
S		01	00	0004		2	3	1						60,000.00										53,143.00	53,143.00	88.57 %	6,857.00	11.43 %	
S		01	00	0004		2	3	1	1					60,000.00										53,143.00	53,143.00	88.57 %	6,857.00	11.43 %	
S		01	00	0004		2	3	1	1	01				60,000.00	1102	20	1955	100						53,143.00	53,143.00	88.57 %	6,857.00	11.43 %	
S		01	00	0004		2	3	9						220,000.00										6,060.00	6,060.00	2.75 %	213,940.00	97.25 %	
S		01	00	0004		2	3	9	1					60,000.00													60,000.00	100.00 %	
S		01	00	0004		2	3	9	1	01				60,000.00	1102	20	1955	100									60,000.00	100.00 %	
S		01	00	0004		2	3	9	2					80,000.00										6,060.00	6,060.00	7.58 %	73,940.00	92.43 %	
S		01	00	0004		2	3	9	2	01				80,000.00	1102	20	1955	100						6,060.00	6,060.00	7.58 %	73,940.00	92.43 %	
S		01	00	0004		2	3	9	8					80,000.00													80,000.00	100.00 %	
S		01	00	0004		2	3	9	8	01				80,000.00	1102	20	1955	100									80,000.00	100.00 %	
S		12												4,927,157.60										1,124,300.00	1,099,200.00	2,223,500.00	45.13 %	2,703,657.60	54.87 %
S		12	00	0002										1,560,174.00	0000													1,560,174.00	
S		12	00	0002		2	1							1,560,174.00														1,560,174.00	
S		12	00	0002		2	1	1						1,365,000.00														1,365,000.00	
S		12	00	0002		2	1	1	2					1,260,000.00														1,260,000.00	
S		12	00	0002		2	1	1	2	01				1,260,000.00	3201	20	1955	100										1,260,000.00	
S		12	00	0002		2	1	1	4					105,000.00														105,000.00	
S		12	00	0002		2	1	1	4	01				105,000.00	3201	20	1955	100										105,000.00	
S		12	00	0002		2	1	5						195,174.00														195,174.00	
S		12	00	0002		2	1	5	1					89,334.00														89,334.00	
S		12	00	0002		2	1	5	1	01				89,334.00	3201	20	1955	100										89,334.00	
S		12	00	0002		2	1	5	2					89,460.00														89,460.00	
S		12	00	0002		2	1	5	2	01				89,460.00	3201	20	1955	100										89,460.00	
S		12	00	0002		2	1	5	3					16,380.00														16,380.00	
S		12	00	0002		2	1	5	3	01				16,380.00	3201	20	1955	100										16,380.00	
S		12	00	0003										2,339,249.93	0000													2,339,249.93	
S		12	00	0003		2	1							2,099,249.93														2,099,249.93	
S		12	00	0003		2	1	1						1,900,358.33														1,900,358.33	
S		12	00	0003		2	1	1	1					1,284,000.00														1,284,000.00	
S		12	00	0003		2	1	1	1	01				1,284,000.00	3201	20	1955	100										1,284,000.00	



S		12	00	0003		2	1	1	2					Remuneraciones al personal con carácter					375,100.00			375,100.00	132,300.00	154,700.00	287,000.00	76.51 %	88,100.00	23.49 %
S		12	00	0003		2	1	1	2	06				Jornales	3201	30	9996	102	375,100.00			375,100.00	132,300.00	154,700.00	287,000.00	76.51 %	88,100.00	23.49 %
S		12	00	0003		2	1	1	4					Sueldo anual no.13					138,258.33			138,258.33					138,258.33	100.00 %
S		12	00	0003		2	1	1	4	01				Sueldo anual no.13	3201	20	1955	100	138,258.33			138,258.33					138,258.33	100.00 %
S		12	00	0003		2	1	1	5					Prestaciones económicas					103,000.00			103,000.00					103,000.00	100.00 %
S		12	00	0003		2	1	1	5	01				Prestaciones económicas	3201	20	1955	100	103,000.00			103,000.00					103,000.00	100.00 %
S		12	00	0003		2	1	5						CONTRIBUCIONES A LA SEGURID,					198,891.60			198,891.60					198,891.60	100.00 %
S		12	00	0003		2	1	5	1					Contribuciones al seguro de salud					91,035.60			91,035.60					91,035.60	100.00 %
S		12	00	0003		2	1	5	1	01				Contribuciones al seguro de salud	3201	20	1955	100	91,035.60			91,035.60					91,035.60	100.00 %
S		12	00	0003		2	1	5	2					Contribuciones al seguro de pensiones					91,164.00			91,164.00					91,164.00	100.00 %
S		12	00	0003		2	1	5	2	01				Contribuciones al seguro de pensiones	3201	20	1955	100	91,164.00			91,164.00					91,164.00	100.00 %
S		12	00	0003		2	1	5	3					Contribuciones al seguro de riesgo labor					16,692.00			16,692.00					16,692.00	100.00 %
S		12	00	0003		2	1	5	3	01				Contribuciones al seguro de riesgo labor	3201	20	1955	100	16,692.00			16,692.00					16,692.00	100.00 %
S		12	00	0003		2	3							MATERIALES Y SUMINISTROS					240,000.00			240,000.00					240,000.00	100.00 %
S		12	00	0003		2	3	5						PRODUCTOS DE CUERO, CAUCHO					140,000.00			140,000.00					140,000.00	100.00 %
S		12	00	0003		2	3	5	3					Llantas y neumáticos					80,000.00			80,000.00					80,000.00	100.00 %
S		12	00	0003		2	3	5	3	01				Llantas y neumáticos	3201	20	1955	100	80,000.00			80,000.00					80,000.00	100.00 %
S		12	00	0003		2	3	5	5					Artículos de plástico					60,000.00			60,000.00					60,000.00	100.00 %
S		12	00	0003		2	3	5	5	01				Artículos de plástico	3201	20	1955	100	60,000.00			60,000.00					60,000.00	100.00 %
S		12	00	0003		2	3	7						COMBUSTIBLES, LUBRICANTES, P					50,000.00			50,000.00					50,000.00	100.00 %
S		12	00	0003		2	3	7	1					Combustibles y lubricantes					50,000.00			50,000.00					50,000.00	100.00 %
S		12	00	0003		2	3	7	1	02				Gasoil	3201	20	1955	100	50,000.00			50,000.00					50,000.00	100.00 %
S		12	00	0003		2	3	9						PRODUCTOS Y UTILES VARIOS					50,000.00			50,000.00					50,000.00	100.00 %
S		12	00	0003		2	3	9	1					Material para limpieza					50,000.00			50,000.00					50,000.00	100.00 %
S		12	00	0003		2	3	9	1	01				Material para limpieza	3201	20	1955	100	50,000.00			50,000.00					50,000.00	100.00 %
S		12	00	0004										Supervisión y Administración de Cem	0000				203,070.27			203,070.27	35,100.00	32,100.00	67,200.00	33.09 %	135,870.27	66.91 %
S		12	00	0004		2	1							REMUNERACIONES Y CONTRIBI					203,070.27			203,070.27	35,100.00	32,100.00	67,200.00	33.09 %	135,870.27	66.91 %
S		12	00	0004		2	1	1						REMUNERACIONES					177,666.67			177,666.67	35,100.00	32,100.00	67,200.00	37.82 %	110,466.67	62.18 %
S		12	00	0004		2	1	1	2					Remuneraciones al personal con carácter					164,000.00			164,000.00	35,100.00	32,100.00	67,200.00	40.98 %	96,800.00	59.02 %
S		12	00	0004		2	1	1	2	01				Sueldos al personal contratado e igualdad	3101	20	1955	100	164,000.00			164,000.00	35,100.00	32,100.00	67,200.00	40.98 %	96,800.00	59.02 %
S		12	00	0004		2	1	1	4					Sueldo anual no.13					13,666.67			13,666.67					13,666.67	100.00 %
S		12	00	0004		2	1	1	4	01				Sueldo anual no.13	3101	20	1955	100	13,666.67			13,666.67					13,666.67	100.00 %
S		12	00	0004		2	1	5						CONTRIBUCIONES A LA SEGURID,					25,403.60			25,403.60					25,403.60	100.00 %
S		12	00	0004		2	1	5	1					Contribuciones al seguro de salud					11,627.60			11,627.60					11,627.60	100.00 %
S		12	00	0004		2	1	5	1	01				Contribuciones al seguro de salud	3101	20	1955	100	11,627.60			11,627.60					11,627.60	100.00 %
S		12	00	0004		2	1	5	2					Contribuciones al seguro de pensiones					11,644.00			11,644.00					11,644.00	100.00 %

S		12	00	0004		2	1	5	2	01	Contribuciones al seguro de pensiones	3101	20	1955	100	11,644.00		11,644.00					11,644.00	100.00 %
S		12	00	0004		2	1	5	3		Contribuciones al seguro de riesgo labor					2,132.00		2,132.00					2,132.00	100.00 %
S		12	00	0004		2	1	5	3	01	Contribuciones al seguro de riesgo labor	3101	20	1955	100	2,132.00		2,132.00					2,132.00	100.00 %
S		12	00	0006							Seguridad y Vigilancia Ciudadana	3201				564,634.40		564,634.40	125,900.00	126,900.00	252,800.00	44.77 %	311,834.40	55.23 %
S		12	00	0006		2	1				REMUNERACIONES Y CONTRIB					564,634.40		564,634.40	125,900.00	126,900.00	252,800.00	44.77 %	311,834.40	55.23 %
S		12	00	0006		2	1	1			REMUNERACIONES					494,000.00		494,000.00	125,900.00	126,900.00	252,800.00	51.17 %	241,200.00	48.83 %
S		12	00	0006		2	1	1	1		REMUNERACIONES					456,000.00		456,000.00	125,900.00	126,900.00	252,800.00	55.44 %	203,200.00	44.56 %
S		12	00	0006		2	1	1	1	01	Sueldos fijos	1401	20	1955	100	456,000.00		456,000.00	125,900.00	126,900.00	252,800.00	55.44 %	203,200.00	44.56 %
S		12	00	0006		2	1	1	4		Sueldo anual no.13					38,000.00		38,000.00					38,000.00	100.00 %
S		12	00	0006		2	1	1	4	01	Sueldo anual no.13	1401	20	1955	100	38,000.00		38,000.00					38,000.00	100.00 %
S		12	00	0006		2	1	5			CONTRIBUCIONES A LA SEGURID					70,634.40		70,634.40					70,634.40	100.00 %
S		12	00	0006		2	1	5	1		Contribuciones al seguro de salud					32,330.40		32,330.40					32,330.40	100.00 %
S		12	00	0006		2	1	5	1	01	Contribuciones al seguro de salud	1401	20	1955	100	32,330.40		32,330.40					32,330.40	100.00 %
S		12	00	0006		2	1	5	2		Contribuciones al seguro de pensiones					32,376.00		32,376.00					32,376.00	100.00 %
S		12	00	0006		2	1	5	2	01	Contribuciones al seguro de pensiones	1401	20	1955	100	32,376.00		32,376.00					32,376.00	100.00 %
S		12	00	0006		2	1	5	3		Contribuciones al seguro de riesgo labor					5,928.00		5,928.00					5,928.00	100.00 %
S		12	00	0006		2	1	5	3	01	Contribuciones al seguro de riesgo labor	1401	20	1955	100	5,928.00		5,928.00					5,928.00	100.00 %
S		12	00	0009							Prevención y Extinción de Incendios	0000				260,029.00		260,029.00	90,000.00	84,333.35	174,333.35	67.04 %	85,695.65	32.96 %
S		12	00	0009		2	1				REMUNERACIONES Y CONTRIB					260,029.00		260,029.00	90,000.00	84,333.35	174,333.35	67.04 %	85,695.65	32.96 %
S		12	00	0009		2	1	1			REMUNERACIONES					227,500.00		227,500.00	90,000.00	84,333.35	174,333.35	76.63 %	53,166.65	23.37 %
S		12	00	0009		2	1	1	1		REMUNERACIONES					210,000.00		210,000.00	90,000.00	84,333.35	174,333.35	83.02 %	35,666.65	16.98 %
S		12	00	0009		2	1	1	1	01	Sueldos fijos	1402	20	1955	100	210,000.00		210,000.00	90,000.00	84,333.35	174,333.35	83.02 %	35,666.65	16.98 %
S		12	00	0009		2	1	1	4		Sueldo anual no.13					17,500.00		17,500.00					17,500.00	100.00 %
S		12	00	0009		2	1	1	4	01	Sueldo anual no.13	1402	20	1955	100	17,500.00		17,500.00					17,500.00	100.00 %
S		12	00	0009		2	1	5			CONTRIBUCIONES A LA SEGURID					32,529.00		32,529.00					32,529.00	100.00 %
S		12	00	0009		2	1	5	1		Contribuciones al seguro de salud					14,889.00		14,889.00					14,889.00	100.00 %
S		12	00	0009		2	1	5	1	01	Contribuciones al seguro de salud	1402	20	1955	100	14,889.00		14,889.00					14,889.00	100.00 %
S		12	00	0009		2	1	5	2		Contribuciones al seguro de pensiones					14,910.00		14,910.00					14,910.00	100.00 %
S		12	00	0009		2	1	5	2	01	Contribuciones al seguro de pensiones	1402	20	1955	100	14,910.00		14,910.00					14,910.00	100.00 %
S		12	00	0009		2	1	5	3		Contribuciones al seguro de riesgo labor					2,730.00		2,730.00					2,730.00	100.00 %
S		12	00	0009		2	1	5	3	01	Contribuciones al seguro de riesgo labor	1402	20	1955	100	2,730.00		2,730.00					2,730.00	100.00 %
S		13									Saneamiento Ambiental y Foresta					557,205.00		557,205.00	211,600.00	218,550.00	430,150.00	77.20 %	127,055.00	22.80 %
S		13	00	0001							Preservación del Medio Ambiente y C	3201				557,205.00		557,205.00	211,600.00	218,550.00	430,150.00	77.20 %	127,055.00	22.80 %
S		13	00	0001		2	1				REMUNERACIONES Y CONTRIB					557,205.00		557,205.00	211,600.00	218,550.00	430,150.00	77.20 %	127,055.00	22.80 %
S		13	00	0001		2	1	1			REMUNERACIONES					487,500.00		487,500.00	211,600.00	218,550.00	430,150.00	88.24 %	57,350.00	11.76 %
S		13	00	0001		2	1	1	2		Remuneraciones al personal con caracte					450,000.00		450,000.00	211,600.00	218,550.00	430,150.00	95.59 %	19,850.00	4.41 %

S		13	00	0001		2	1	1	2	01	Sueldos al personal contratado e igualdad	4203	20	1955	100	450,000.00		450,000.00	211,600.00	218,550.00	430,150.00	95.59 %	19,850.00	4.41 %	
S		13	00	0001		2	1	1	4		Sueldo anual no.13					37,500.00		37,500.00					37,500.00	100.00 %	
S		13	00	0001		2	1	1	4	01	Sueldo anual no.13	4203	20	1955	100	37,500.00		37,500.00					37,500.00	100.00 %	
S		13	00	0001		2	1	5			CONTRIBUCIONES A LA SEGURID.					69,705.00		69,705.00					69,705.00	100.00 %	
S		13	00	0001		2	1	5	1		Contribuciones al seguro de salud					31,905.00		31,905.00					31,905.00	100.00 %	
S		13	00	0001		2	1	5	1	01	Contribuciones al seguro de salud	4203	20	1955	100	31,905.00		31,905.00					31,905.00	100.00 %	
S		13	00	0001		2	1	5	2		Contribuciones al seguro de pensiones					31,950.00		31,950.00					31,950.00	100.00 %	
S		13	00	0001		2	1	5	2	01	Contribuciones al seguro de pensiones	4203	20	1955	100	31,950.00		31,950.00					31,950.00	100.00 %	
S		13	00	0001		2	1	5	3		Contribuciones al seguro de riesgo labor					5,850.00		5,850.00					5,850.00	100.00 %	
S		13	00	0001		2	1	5	3	01	Contribuciones al seguro de riesgo labor	4203	20	1955	100	5,850.00		5,850.00					5,850.00	100.00 %	
S		14									Gestión y Administración de Servicio					593,434.57		593,434.57	123,583.00	450,355.00	573,938.00	96.71 %	19,496.57	3.29 %	
S		14	00	0001							Asistencia Social	0000				593,434.57		593,434.57	123,583.00	450,355.00	573,938.00	96.71 %	19,496.57	3.29 %	
S		14	00	0001		2	4				TRANSFERENCIAS CORRIENTES					593,434.57		593,434.57	123,583.00	450,355.00	573,938.00	96.71 %	19,496.57	3.29 %	
S		14	00	0001		2	4	1			TRANSFERENCIAS CORRIENTES A					593,434.57		593,434.57	123,583.00	450,355.00	573,938.00	96.71 %	19,496.57	3.29 %	
S		14	00	0001		2	4	1	2		Ayudas y donaciones a personas					593,434.57		593,434.57	123,583.00	450,355.00	573,938.00	96.71 %	19,496.57	3.29 %	
S		14	00	0001		2	4	1	2	02	Ayudas y donaciones ocasionales a hoga	4510	20	1955	100	593,434.57		593,434.57	123,583.00	450,355.00	573,938.00	96.71 %	19,496.57	3.29 %	
S		96	00								Deuda Pública y Otras Operaciones F					89,950.00		89,950.00	59,118.00		59,118.00	65.72 %	30,832.00	34.28 %	
S		96	00	00	0001						Amortización de Prestamos y Pago de	3201				89,950.00		89,950.00	59,118.00		59,118.00	65.72 %	30,832.00	34.28 %	
S		96	00	00	0001		4				APLICACIONES FINANCIERAS					89,950.00		89,950.00	59,118.00		59,118.00	65.72 %	30,832.00	34.28 %	
S		96	00	00	0001		4	2			DISMINUCION DE PASIVOS					89,950.00		89,950.00	59,118.00		59,118.00	65.72 %	30,832.00	34.28 %	
S		96	00	00	0001		4	2	1		Disminucion de pasivos corrientes					89,950.00		89,950.00	59,118.00		59,118.00	65.72 %	30,832.00	34.28 %	
S		96	00	00	0001		4	2	1	1	Disminucion de cuentas por pagar de co					89,950.00		89,950.00	59,118.00		59,118.00	65.72 %	30,832.00	34.28 %	
S		96	00	00	0001		4	2	1	1	01	Disminucion de cuentas por pagar de co	0000	20	1955	100	89,950.00		89,950.00	59,118.00		59,118.00	65.72 %	30,832.00	34.28 %
												TOTAL RD\$					8,066,357.17		8,066,357.17	1,630,295.70	2,161,846.85	3,792,142.55	47.01 %	4,274,214.62	52.99 %

Pedro Rosario
Preparado por

[Firma]
Revisado por



MINISTERIO DE HACIENDA
DIRECCION GENERAL DE PRESUPUESTO
EJECUCION TRIMESTRAL DE LOS GASTOS Y APLICACIONES FINANCIERAS POR DESTINO DE FONDOS Y ESTRUCTURA PROGRAMATICA
CORRESPONDIENTE AL SEGUNDO TRIMESTRE DEL AÑO 2022

Form. No. EP-04

CODIGO DEL CAPITULO 7 3 8 6

DE NOMINACION **JUNTA DE DISTRITO MUNICIPAL MAMÁ TINGÓ**

Fecha: 8/07/2022

1	Estructura Program.						Clasificación del Gasto					Presupuesto			Devengado			23 = 22 / 19	24 = 19 - 22	25 = 24 / 19					
	2	3	4	5	6	7	8	9	10	11	12	13	14	15	16	17	18				19 = 17 + 6 - 18	20	21	22 = 20 + 21	
		01									Normas, Políticas y Administración M					399,116.81		257,116.81	44,349.87	62,260.69	106,610.56	41.46 %	150,506.25	58.54 %	
		01	00	0003							Administración Municipal	0000				192,000.00		50,000.00	17,000.00	2,600.00	19,600.00	39.20 %	30,400.00	60.80 %	
		01	00	0003		2	6				BIENES MUEBLES, INMUEBLES I					192,000.00		50,000.00	17,000.00	2,600.00	19,600.00	39.20 %	30,400.00	60.80 %	
		01	00	0003		2	6	1			MOBILIARIO Y EQUIPO					192,000.00		50,000.00	17,000.00	2,600.00	19,600.00	39.20 %	30,400.00	60.80 %	
		01	00	0003		2	6	1	1		Muebles de oficina y estantería					142,000.00									
		01	00	0003		2	6	1	1	01	Muebles de oficina y estantería	1101	30	9995	102	142,000.00									
		01	00	0003		2	6	1	3		Equipo computacional					50,000.00		50,000.00	17,000.00	2,600.00	19,600.00	39.20 %	30,400.00	60.80 %	
		01	00	0003		2	6	1	3	01	Equipo computacional	1101	20	1955	100	50,000.00		50,000.00	17,000.00	2,600.00	19,600.00	39.20 %	30,400.00	60.80 %	
		01	00	0004							Servicios Administrativos y Financie	3201				207,116.81		207,116.81	27,349.87	59,660.69	87,010.56	42.01 %	120,106.25	57.99 %	
		01	00	0004		2	2				CONTRATACIÓN DE SERVICIOS					63,116.81		63,116.81	3,349.87	11,660.69	15,010.56	23.78 %	48,106.25	76.22 %	
		01	00	0004		2	2	8			OTROS SERVICIOS NO INCLUIDOS					63,116.81		63,116.81	3,349.87	11,660.69	15,010.56	23.78 %	48,106.25	76.22 %	
		01	00	0004		2	2	8	2		Comisiones y gastos bancarios					63,116.81		63,116.81	3,349.87	11,660.69	15,010.56	23.78 %	48,106.25	76.22 %	
		01	00	0004		2	2	8	2	01	Comisiones y gastos bancarios	1102	20	1955	100	63,116.81		63,116.81	3,349.87	11,660.69	15,010.56	23.78 %	48,106.25	76.22 %	
		01	00	0004		2	6				BIENES MUEBLES, INMUEBLES I					144,000.00		144,000.00	24,000.00	48,000.00	72,000.00	50.00 %	72,000.00	50.00 %	
		01	00	0004		2	6	8			BIENES INTANGIBLES					144,000.00		144,000.00	24,000.00	48,000.00	72,000.00	50.00 %	72,000.00	50.00 %	
		01	00	0004		2	6	8	3		Programas de informática y base de dato					144,000.00		144,000.00	24,000.00	48,000.00	72,000.00	50.00 %	72,000.00	50.00 %	
		01	00	0004		2	6	8	3	01	Programas de informática	1102	20	1955	100	144,000.00		144,000.00	24,000.00	48,000.00	72,000.00	50.00 %	72,000.00	50.00 %	
		11									Obras Públicas Municipales					8,000,000.00		(500,000.00)	14,821,597.01	3,710,334.98	4,875,989.09	8,586,324.07	57.93 %	6,235,272.94	42.07 %
		11	00	0001							Coordinación, Ejecución y Fiscalizaci	0000				1,300,000.00		100,000.00	1,070,000.00	270,334.98	616,417.46	886,752.44	82.87 %	183,247.56	17.13 %
		11	00	0001		2	2				CONTRATACIÓN DE SERVICIOS					850,000.00		(250,000.00)	270,000.00	40,710.00	153,300.00	194,010.00	71.86 %	75,990.00	28.14 %
		11	00	0001		2	2	5			ALQUILERES Y RENTAS					150,000.00									
		11	00	0001		2	2	5	4		Alquileres de equipos de transporte, trac					150,000.00									
		11	00	0001		2	2	5	4	01	Alquileres de equipos de transporte, trac	2503	20	1955	100	150,000.00									
		11	00	0001		2	2	7			SERVICIOS DE CONSERVACION, R					700,000.00		(250,000.00)	270,000.00	40,710.00	153,300.00	194,010.00	71.86 %	75,990.00	28.14 %

I		11	00	0001		2	2	7	1						700,000.00	(250,000.00)	270,000.00	40,710.00	153,300.00	194,010.00	71.86 %	75,990.00	28.14 %	
I		11	00	0001		2	2	7	1	03					700,000.00	(250,000.00)	270,000.00	40,710.00	153,300.00	194,010.00	71.86 %	75,990.00	28.14 %	
I		11	00	0001		2	3								450,000.00	350,000.00	800,000.00	229,624.98	463,117.46	692,742.44	86.59 %	107,257.56	13.41 %	
I		11	00	0001		2	3	7							200,000.00	100,000.00	300,000.00	88,809.98	146,401.00	235,210.98	78.40 %	64,789.02	21.60 %	
I		11	00	0001		2	3	7	2						200,000.00	100,000.00	300,000.00	88,809.98	146,401.00	235,210.98	78.40 %	64,789.02	21.60 %	
I		11	00	0001		2	3	7	2	06					200,000.00	100,000.00	300,000.00	88,809.98	146,401.00	235,210.98	78.40 %	64,789.02	21.60 %	
I		11	00	0001		2	3	9							250,000.00	250,000.00	500,000.00	140,815.00	316,716.46	457,531.46	91.51 %	42,468.54	8.49 %	
I		11	00	0001		2	3	9	6						250,000.00	250,000.00	500,000.00	140,815.00	316,716.46	457,531.46	91.51 %	42,468.54	8.49 %	
I		11	00	0001		2	3	9	6	01					250,000.00	250,000.00	500,000.00	140,815.00	316,716.46	457,531.46	91.51 %	42,468.54	8.49 %	
I		11	01	0000											1,000,000.00	(600,000.00)	7,234,667.65	1,600,000.00	2,103,803.60	3,703,803.60	51.20 %	3,530,864.05	48.80 %	
I		11	01	0051											1,000,000.00	(600,000.00)	400,000.00					400,000.00	100.00 %	
I		11	01	0051		2	7								1,000,000.00	(600,000.00)	400,000.00					400,000.00	100.00 %	
I		11	01	0051		2	7	2							1,000,000.00	(600,000.00)	400,000.00					400,000.00	100.00 %	
I		11	01	0051		2	7	2	4						1,000,000.00	(600,000.00)	400,000.00					400,000.00	100.00 %	
I		11	01	0051		2	7	2	4	01					1,000,000.00	(600,000.00)	400,000.00					400,000.00	100.00 %	
I		11	01	0052														3,000,000.00	1,600,000.00	1,384,000.00	2,984,000.00	99.47 %	16,000.00	0.53 %
I		11	01	0052		2	7											3,000,000.00	1,600,000.00	1,384,000.00	2,984,000.00	99.47 %	16,000.00	0.53 %
I		11	01	0052		2	7	2										3,000,000.00	1,600,000.00	1,384,000.00	2,984,000.00	99.47 %	16,000.00	0.53 %
I		11	01	0052		2	7	2	4									3,000,000.00	1,600,000.00	1,384,000.00	2,984,000.00	99.47 %	16,000.00	0.53 %
I		11	01	0052		2	7	2	4	01								3,000,000.00	1,600,000.00	1,384,000.00	2,984,000.00	99.47 %	16,000.00	0.53 %
I		11	01	0053														3,834,667.65		719,803.60	719,803.60	18.77 %	3,114,864.05	81.23 %
I		11	01	0053		2	7											3,834,667.65		719,803.60	719,803.60	18.77 %	3,114,864.05	81.23 %
I		11	01	0053		2	7	2										3,834,667.65		719,803.60	719,803.60	18.77 %	3,114,864.05	81.23 %
I		11	01	0053		2	7	2	4									3,834,667.65		719,803.60	719,803.60	18.77 %	3,114,864.05	81.23 %
I		11	01	0053		2	7	2	4	01								3,834,667.65		719,803.60	719,803.60	18.77 %	3,114,864.05	81.23 %
I		11	02	0000											2,400,000.00		2,400,000.00	1,200,000.00	1,193,768.03	2,393,768.03	99.74 %	6,231.97	0.26 %	
I		11	02	0051											2,400,000.00		2,400,000.00	1,200,000.00	1,193,768.03	2,393,768.03	99.74 %	6,231.97	0.26 %	
I		11	02	0051		2	7								2,400,000.00		2,400,000.00	1,200,000.00	1,193,768.03	2,393,768.03	99.74 %	6,231.97	0.26 %	
I		11	02	0051		2	7	2							2,400,000.00		2,400,000.00	1,200,000.00	1,193,768.03	2,393,768.03	99.74 %	6,231.97	0.26 %	
I		11	02	0051		2	7	2	4						2,400,000.00		2,400,000.00	1,200,000.00	1,193,768.03	2,393,768.03	99.74 %	6,231.97	0.26 %	
I		11	02	0051		2	7	2	4	01					2,400,000.00		2,400,000.00	1,200,000.00	1,193,768.03	2,393,768.03	99.74 %	6,231.97	0.26 %	
I		11	03	0000											800,000.00		1,616,929.36	640,000.00	962,000.00	1,602,000.00	99.08 %	14,929.36	0.92 %	
I		11	03	0051											800,000.00		1,616,929.36	640,000.00	962,000.00	1,602,000.00	99.08 %	14,929.36	0.92 %	
I		11	03	0051		2	7								800,000.00		1,616,929.36	640,000.00	962,000.00	1,602,000.00	99.08 %	14,929.36	0.92 %	
I		11	03	0051		2	7	2							800,000.00		1,616,929.36	640,000.00	962,000.00	1,602,000.00	99.08 %	14,929.36	0.92 %	
I		11	03	0051		2	7	2	7						800,000.00		1,616,929.36	640,000.00	962,000.00	1,602,000.00	99.08 %	14,929.36	0.92 %	

I		11	03	0051		2	7	2	7	01	Obras urbanísticas	4302	20	1955	100	800,000.00		1,616,929.36	640,000.00	962,000.00	1,602,000.00	99.08 %	14,929.36	0.92 %	
I		11	13	0000							Construcción Edificaciones Municipales					2,000,000.00		2,000,000.00					2,000,000.00	100.00 %	
I		11	13	0051							Ira Etapa Palacio Municipal	3201				2,000,000.00		2,000,000.00					2,000,000.00	100.00 %	
I		11	13	0051		2	7				OBRAS					2,000,000.00		2,000,000.00					2,000,000.00	100.00 %	
I		11	13	0051		2	7	1			OBRAS EN EDIFICACIONES					2,000,000.00		2,000,000.00					2,000,000.00	100.00 %	
I		11	13	0051		2	7	1	2		Obras para edificación no residencial					2,000,000.00		2,000,000.00					2,000,000.00	100.00 %	
I		11	13	0051		2	7	1	2	01	Obras para edificación no residencial	1101	20	1955	100	2,000,000.00		2,000,000.00					2,000,000.00	100.00 %	
I		11	21	0000							Construcción de Infraestructuras Sanitarias					500,000.00		500,000.00					500,000.00	100.00 %	
I		11	21	0051							Construcción Alcantarillas Consuelo	0000				500,000.00		500,000.00					500,000.00	100.00 %	
I		11	21	0051		2	7				OBRAS					500,000.00		500,000.00					500,000.00	100.00 %	
I		11	21	0051		2	7	2			INFRAESTRUCTURA					500,000.00		500,000.00					500,000.00	100.00 %	
I		11	21	0051		2	7	2	1		Obras hidráulicas y sanitarias					500,000.00		500,000.00					500,000.00	100.00 %	
I		11	21	0051		2	7	2	1	01	Obras hidráulicas y sanitarias	3103	20	1955	100	500,000.00		500,000.00					500,000.00	100.00 %	
I		12									Gestión y Administración de Servicios					1,984,000.00	2,880,000.00	4,664,000.00	325,577.25	360,540.30	686,117.55	14.71 %	3,977,882.45	85.29 %	
I		12	00	0001							Administración de los Servicios Públicos	3201				484,000.00	30,000.00	314,000.00	82,272.70	222,184.30	304,457.00	96.96 %	9,543.00	3.04 %	
I		12	00	0001		2	2				CONTRATACIÓN DE SERVICIOS					484,000.00	30,000.00	314,000.00	82,272.70	222,184.30	304,457.00	96.96 %	9,543.00	3.04 %	
I		12	00	0001		2	2	7			SERVICIOS DE CONSERVACION, REPARACION Y MANTENIMIENTO					484,000.00	30,000.00	314,000.00	82,272.70	222,184.30	304,457.00	96.96 %	9,543.00	3.04 %	
I		12	00	0001		2	2	7	2		Mantenimiento y reparación de maquinaria					484,000.00	30,000.00	314,000.00	82,272.70	222,184.30	304,457.00	96.96 %	9,543.00	3.04 %	
I		12	00	0001		2	2	7	2	06	Mantenimiento y reparacion de equipos	1102	30	9996	102	484,000.00	30,000.00	314,000.00	82,272.70	222,184.30	304,457.00	96.96 %	9,543.00	3.04 %	
I		12	00	0003							Manejo de Residuos Sólidos	0000				1,500,000.00	2,850,000.00	4,350,000.00	243,304.55	138,356.00	381,660.55	8.77 %	3,968,339.45	91.23 %	
I		12	00	0003		2	3				MATERIALES Y SUMINISTROS					1,500,000.00		1,500,000.00		243,304.55	138,356.00	381,660.55	25.44 %	1,118,339.45	74.56 %
I		12	00	0003		2	3	7			COMBUSTIBLES, LUBRICANTES, PRODUCTOS QUIMICOS Y OTROS					1,500,000.00		1,500,000.00		243,304.55	138,356.00	381,660.55	25.44 %	1,118,339.45	74.56 %
I		12	00	0003		2	3	7	1		Combustibles y lubricantes					1,500,000.00		1,500,000.00		243,304.55	138,356.00	381,660.55	25.44 %	1,118,339.45	74.56 %
I		12	00	0003		2	3	7	1	02	Gasoil	3201	20	1955	100	1,500,000.00		1,500,000.00		243,304.55	138,356.00	381,660.55	25.44 %	1,118,339.45	74.56 %
I		12	00	0003		2	6				BIENES MUEBLES, INMUEBLES Y EQUIPO						2,850,000.00	2,850,000.00					2,850,000.00	100.00 %	
I		12	00	0003		2	6	4			VEHICULOS Y EQUIPO DE TRANSPORTE						2,850,000.00	2,850,000.00					2,850,000.00	100.00 %	
I		12	00	0003		2	6	4	1		Automóviles y camiones						2,850,000.00	2,850,000.00					2,850,000.00	100.00 %	
I		12	00	0003		2	6	4	1	01	Automóviles y camiones	3201	10	0100	100			2,850,000.00	2,850,000.00					2,850,000.00	100.00 %
I		96	00								Deuda Pública y Otras Operaciones Financieras					25,085.99	470,000.00	1,167,085.99	203,960.00	544,065.30	748,025.30	64.09 %	419,060.69	35.91 %	
I		96	00	00	0001						Amortización de Prestamos y Pago de Intereses	3201				25,085.99	470,000.00	1,167,085.99	203,960.00	544,065.30	748,025.30	64.09 %	419,060.69	35.91 %	
I		96	00	00	0001	4					APLICACIONES FINANCIERAS					25,085.99	470,000.00	1,167,085.99	203,960.00	544,065.30	748,025.30	64.09 %	419,060.69	35.91 %	
I		96	00	00	0001	4	2				DISMINUCION DE PASIVOS					25,085.99	470,000.00	1,167,085.99	203,960.00	544,065.30	748,025.30	64.09 %	419,060.69	35.91 %	
I		96	00	00	0001	4	2	1			Disminucion de pasivos corrientes					25,085.99	470,000.00	1,167,085.99	203,960.00	544,065.30	748,025.30	64.09 %	419,060.69	35.91 %	
I		96	00	00	0001	4	2	1	1		Disminucion de cuentas por pagar de corto plazo					25,085.99	470,000.00	1,167,085.99	203,960.00	544,065.30	748,025.30	64.09 %	419,060.69	35.91 %	
I		96	00	00	0001	4	2	1	1	01	Disminucion de cuentas por pagar de corto plazo	0000	20	1955	100	25,085.99	500,000.00	855,085.99	203,960.00	332,481.09	536,441.09	62.74 %	318,644.90	37.26 %	
I		96	00	00	0001	4	2	1	1	01	Disminucion de cuentas por pagar de corto plazo	0000	30	9995	102			0.01		142,000.01	142,000.01	142,000.01	100.00 %		

1	96	00	00	0001		4	2	1	1	01	Disminucion de cuentas por pagar de co:	0000	30	9996	102		(30,000.01)	169,999.99		69,584.20	69,584.20	40.93 %	100,415.79	59.07 %			
																	TOTAL RD\$		10,408,202.80	2,850,000.00	20,909,799.81	4,284,222.10	5,842,855.38	10,127,077.48	48.43 %	10,782,722.33	51.57 %

Pedro Rosales

Preparado por

[Signature]

Revisado por



[Signature]

Aprobado por



MINISTERIO DE HACIENDA
DIRECCION GENERAL DE PRESUPUESTO
EJECUCION TRIMESTRAL DE LOS GASTOS Y APLICACIONES FINANCIERAS POR DESTINO DE FONDOS Y ESTRUCTURA PROGRAMATICA
CORRESPONDIENTE AL SEGUNDO TRIMESTRE DEL AÑO 2022

Form. No. EP-04

CODIGO DEL CAPITULO 7 3 8 6

DE NOMINACION **JUNTA DE DISTRITO MUNICIPAL MAMÁ TINGÓ**


Fecha: 8/07/2022

Fondo	Estructura Program.						Clasificación del Gasto					Presupuesto			Devengado			% Devengado A la Fecha	Balance Disponible	% Balance Disponible					
	Partida no Asig/Prog	Programa	Proyecto	Act/Obra	SNIP		Tipo	Objeto	Cuenta	Sub-Cta.	Auxiliar	Denominación del Gasto	Función	Fuente de Financiamien.	Fuente Especifica	Organismo Financiador	Original				Modificaciones + ó -	Vigente	Acumulado Anterior	Trimestre	A la Fecha
1	2	3	4	5	6		7	8	9	10	11	12	13	14	15	16	17	18	19 = 17 + ó - 18	20	21	22 = 20 + 21	23 = 22 / 19	24 = 19 - 22	25 = 24 / 19
E		01										Normas, Políticas y Administración M					14,200.00		14,200.00	846.25	1,066.15	1,912.40	13.47 %	12,287.60	86.53 %
E		01	00	0004								Servicios Administrativos y Financie	0000				14,200.00		14,200.00	846.25	1,066.15	1,912.40	13.47 %	12,287.60	86.53 %
E		01	00	0004			2	2				CONTRATACIÓN DE SERVICIOS					14,200.00		14,200.00	846.25	1,066.15	1,912.40	13.47 %	12,287.60	86.53 %
E		01	00	0004			2	2	8			OTROS SERVICIOS NO INCLUIDOS					14,200.00		14,200.00	846.25	1,066.15	1,912.40	13.47 %	12,287.60	86.53 %
E		01	00	0004			2	2	8	2		Comisiones y gastos bancarios					14,200.00		14,200.00	846.25	1,066.15	1,912.40	13.47 %	12,287.60	86.53 %
E		01	00	0004			2	2	8	2	01	Comisiones y gastos bancarios	1102	30	9995	102	14,200.00		14,200.00	846.25	1,066.15	1,912.40	13.47 %	12,287.60	86.53 %
E		14										Gestión y Administración de Servicio					978,220.28		978,220.28	230,580.00	237,300.00	467,880.00	47.83 %	510,340.28	52.17 %
E		14	00	0002								Educación y Formación Integral	0000				104,011.60		104,011.60					104,011.60	100.00 %
E		14	00	0002			2	1				REMUNERACIONES Y CONTRIBU					104,011.60		104,011.60					104,011.60	100.00 %
E		14	00	0002			2	1	1			REMUNERACIONES					91,000.00		91,000.00					91,000.00	100.00 %
E		14	00	0002			2	1	1	1		REMUNERACIONES					84,000.00		84,000.00					84,000.00	100.00 %
E		14	00	0002			2	1	1	1	01	Sueldos fijos	4409	20	1955	100	84,000.00		84,000.00					84,000.00	100.00 %
E		14	00	0002			2	1	1	4		Sueldo anual no.13					7,000.00		7,000.00					7,000.00	100.00 %
E		14	00	0002			2	1	1	4	01	Sueldo anual no.13	4409	20	1955	100	7,000.00		7,000.00					7,000.00	100.00 %
E		14	00	0002			2	1	5			CONTRIBUCIONES A LA SEGURID,					13,011.60		13,011.60					13,011.60	100.00 %
E		14	00	0002			2	1	5	1		Contribuciones al seguro de salud					5,955.60		5,955.60					5,955.60	100.00 %
E		14	00	0002			2	1	5	1	01	Contribuciones al seguro de salud	4409	20	1955	100	5,955.60		5,955.60					5,955.60	100.00 %
E		14	00	0002			2	1	5	2		Contribuciones al seguro de pensiones					5,964.00		5,964.00					5,964.00	100.00 %
E		14	00	0002			2	1	5	2	01	Contribuciones al seguro de pensiones	4409	20	1955	100	5,964.00		5,964.00					5,964.00	100.00 %
E		14	00	0002			2	1	5	3		Contribuciones al seguro de riesgo labor					1,092.00		1,092.00					1,092.00	100.00 %
E		14	00	0002			2	1	5	3	01	Contribuciones al seguro de riesgo labor	4409	20	1955	100	1,092.00		1,092.00					1,092.00	100.00 %
E		14	00	0003								Prestaciones de Salud y Asistencia Pr	0000				474,208.68		474,208.68	121,080.00	117,600.00	238,680.00	50.33 %	235,528.68	49.67 %
E		14	00	0003			2	4				TRANSFERENCIAS CORRIENTES					474,208.68		474,208.68	121,080.00	117,600.00	238,680.00	50.33 %	235,528.68	49.67 %
E		14	00	0003			2	4	1			TRANSFERENCIAS CORRIENTES A					474,208.68		474,208.68	121,080.00	117,600.00	238,680.00	50.33 %	235,528.68	49.67 %


E		14	00	0003		2	4	1	2					Ayudas y donaciones a personas						474,208.68			474,208.68	121,080.00	117,600.00	238,680.00	50.33 %	235,528.68	49.67 %
E		14	00	0003		2	4	1	2	02				Ayudas y donaciones ocasionales a hoga	4203	20	1955	100		474,208.68			474,208.68	121,080.00	117,600.00	238,680.00	50.33 %	235,528.68	49.67 %
E		14	00	0004										Fortalecimiento de la Equidad de Gen	0000					400,000.00			400,000.00	109,500.00	119,700.00	229,200.00	57.30 %	170,800.00	42.70 %
E		14	00	0004		2	4							TRANSFERENCIAS CORRIENTES						400,000.00			400,000.00	109,500.00	119,700.00	229,200.00	57.30 %	170,800.00	42.70 %
E		14	00	0004		2	4	1						TRANSFERENCIAS CORRIENTES A						400,000.00			400,000.00	109,500.00	119,700.00	229,200.00	57.30 %	170,800.00	42.70 %
E		14	00	0004		2	4	1	2					Ayudas y donaciones a personas						400,000.00			400,000.00	109,500.00	119,700.00	229,200.00	57.30 %	170,800.00	42.70 %
E		14	00	0004		2	4	1	2	02				Ayudas y donaciones ocasionales a hoga	4508	20	1955	100		400,000.00			400,000.00	109,500.00	119,700.00	229,200.00	57.30 %	170,800.00	42.70 %
E		98	00											Administración de Contribuciones Es	0000					48,400.00			48,400.00					48,400.00	100.00 %
E		98	00	00	0000		2	4						TRANSFERENCIAS CORRIENTES						48,400.00			48,400.00					48,400.00	100.00 %
E		98	00	00	0000		2	4	1					TRANSFERENCIAS CORRIENTES A						48,400.00			48,400.00					48,400.00	100.00 %
E		98	00	00	0000		2	4	1	6				Transferencias corrientes a asociaciones						48,400.00			48,400.00					48,400.00	100.00 %
E		98	00	00	0000		2	4	1	6	01			Transferencias corrientes a asociaciones	4203	30	9996	102		48,400.00			48,400.00					48,400.00	100.00 %
TOTAL RD\$															1,040,820.28	1,040,820.28	231,426.25	238,366.15	469,792.40	45.14 %	571,027.88	54.86 %							

Pedro Corzano
Preparado por

[Firma]
Revisado por



[Firma]
Aprobado por



**MINISTERIO DE HACIENDA
DIRECCION GENERAL DE PRESUPUESTO
EJECUCION TRIMESTRAL DE LOS GASTOS Y APLICACIONES FINANCIERAS POR DESTINO DE FONDOS Y ESTRUCTURA PROGRAMATICA
CORRESPONDIENTE AL SEGUNDO TRIMESTRE DEL AÑO 2022**

ODIGO DEL CAPITULO 7 3 8 6

ENOMINACION **JUNTA DE DISTRITO MUNICIPAL MAMÁ TINGÓ**

Fecha: 8/07/2022

Presupuesto Fondo 1	Estructura Program.						Clasificación del Gasto					Presupuesto			Devengado			% Devengado A la Fecha	Balance Disponible	% Balance Disponible				
	Partida no Asig/Prog. 2	Programa 3	Proyecto 4	Act/Obra 5	SNIP 6	Tipo 7	Objeto 8	Cuenta 9	Sub-Cta. 10	Auxiliar 11	Denominación del Gasto 12	Función 13	Fuente de Financiamien. 14	Fuente Específica 15	Organismo Financiador 16	Original 17	Modificaciones + ó - 18				Vigente 19 = 17 + ó - 18	Acumulado Anterior 20	Trimestre 21	A la Fecha 22 = 20 + 21
											Gastos de Personal				6,505,126.75		6,505,126.75	1,505,394.14	1,513,603.37	3,018,997.51	46.41 %	3,486,129.24	53.59 %	
											Servicios Personales				8,066,357.17		8,066,357.17	1,630,295.70	2,161,846.85	3,792,142.55	47.01 %	4,274,214.62	52.99 %	
											Inversión				10,408,202.80	2,850,000.00	20,909,799.81	4,284,222.10	5,842,855.38	10,127,077.48	48.43 %	10,782,722.33	51.57 %	
											Educación, Salud y Genero				1,040,820.28		1,040,820.28	231,426.25	238,366.15	469,792.40	45.14 %	571,027.88	54.86 %	
TOTAL GENERAL TODAS LAS CUENTAS RD\$																26,020,507.00	2,850,000.00	36,522,104.01	7,651,338.19	9,756,671.75	17,408,009.94		19,114,094.07	