

**MINISTERIO DE HACIENDA**  
**DIRECCION GENERAL DE PRESUPUESTO**  
**EJECUCION TRIMESTRAL DE LOS INGRESOS Y FUENTES DE FINANCIAMIENTO**  
**CORRESPONDIENTE AL SEGUNDO TRIMESTRE DEL AÑO 2022**

**Código Capítulo: 7345**

**Denominación: Junta de Distrito Sabana Higuero**


Clasificador de Ingresos					Concepto Definición	Entidad Otorgante	Fuente Financiamiento	Fuente Especifica	Organismo Financiador	Presupuesto			Percibido					
Tipo	Concepto	Cuenta	Subcuenta	Auxiliar						Original	Modificaciones	Vigente	Acumulado Anterior	Total Trimestre	Acumulado a la Fecha	(%) Ingresado a la Fecha	Balance por Percibir	(%) Balance por Percibir
1	2	3	4	5	6	7	8	9	10	11	12	13=11+12	14	15	16=14+15	17=16/13	18=13-16	19=18/13
<b>1</b>					<b>Clasificador de Ingresos</b>					<b>12,900,000.00</b>	<b>1,536,841.67</b>	<b>14,436,841.67</b>	<b>4,692,648.67</b>	<b>3,105,807.00</b>	<b>7,798,455.67</b>	<b>54.02</b>	<b>6,638,386.00</b>	<b>45.98</b>
1	1				<b>IMPUESTOS</b>					<b>21,023.00</b>	<b>0.00</b>	<b>21,023.00</b>	<b>0.00</b>	<b>0.00</b>	<b>0.00</b>	<b>0.00</b>	<b>21,023.00</b>	<b>100.00</b>
1	1	4			IMPUESTOS INTERNOS SOBRE MERCANCIAS Y SERVICIOS					11,023.00	0.00	11,023.00	0.00	0.00	0.00	0.00	11,023.00	100.00
1	1	4	3		IMPUESTOS AL USO DE BIENES Y SERVICIOS					11,023.00	0.00	11,023.00	0.00	0.00	0.00	0.00	11,023.00	100.00
1	1	4	3	21	Certificación de animales	0000	30	9996	102	6,023.00	0.00	6,023.00	0.00	0.00	0.00	0.00	6,023.00	100.00
1	1	4	3	33	Licencias de construcción	0000	30	9996	102	5,000.00	0.00	5,000.00	0.00	0.00	0.00	0.00	5,000.00	100.00
1	1	9			IMPUESTOS DIVERSOS					10,000.00	0.00	10,000.00	0.00	0.00	0.00	0.00	10,000.00	100.00
1	1	9	1		IMPUESTOS DIVERSOS					10,000.00	0.00	10,000.00	0.00	0.00	0.00	0.00	10,000.00	100.00
1	1	9	1	99	Otros impuestos diversos	0000	30	9996	102	10,000.00	0.00	10,000.00	0.00	0.00	0.00	0.00	10,000.00	100.00
<b>1</b>	<b>4</b>				<b>TRANSFERENCIAS</b>					<b>12,748,977.00</b>	<b>1,536,841.67</b>	<b>14,285,818.67</b>	<b>4,642,648.67</b>	<b>3,105,807.00</b>	<b>7,748,455.67</b>	<b>54.24</b>	<b>6,537,363.00</b>	<b>45.76</b>
1	4	1			TRANSFERENCIAS CORRIENTES					7,649,386.00	0.00	7,649,386.00	1,830,910.00	1,830,912.00	3,661,822.00	47.87	3,987,564.00	52.13
1	4	1	5		TRANSFERENCIAS CORRIENTES RECIBIDAS POR LOS AYUNTAMIENTOS					7,649,386.00	0.00	7,649,386.00	1,830,910.00	1,830,912.00	3,661,822.00	47.87	3,987,564.00	52.13
1	4	1	5	03	Ordinaria según ley (CORRIENTE)	0000	20	1955	100	7,649,386.00	0.00	7,649,386.00	1,830,910.00	1,830,912.00	3,661,822.00	47.87	3,987,564.00	52.13
1	4	2			TRANSFERENCIAS DE CAPITAL					5,099,591.00	1,536,841.67	6,636,432.67	2,811,738.67	1,274,895.00	4,086,633.67	61.58	2,549,799.00	38.42
1	4	2	5		TRANSFERENCIAS DE CAPITAL RECIBIDAS POR LOS AYUNTAMIENTOS					5,099,591.00	1,536,841.67	6,636,432.67	2,811,738.67	1,274,895.00	4,086,633.67	61.58	2,549,799.00	38.42
1	4	2	5	03	Ordinaria según ley (CAPITAL)	0000	20	1955	100	5,099,591.00	0.00	5,099,591.00	1,274,897.00	1,274,895.00	2,549,792.00	50.00	2,549,799.00	50.00
1	4	2	5	05	De Instituciones Públicas Descentralizadas y Autónomas no Financieras	0000	10	100	100	0.00	1,426,218.37	1,426,218.37	1,426,218.37	0.00	1,426,218.37	100.00	0.00	0.00
1	4	2	5	99	Otras (TRANSFERENCIAS DE CAPITAL RECIBIDAS POR LOS AYUNTAMIENTOS)	0000	40	9992	103	0.00	110,623.30	110,623.30	110,623.30	0.00	110,623.30	100.00	0.00	0.00
<b>1</b>	<b>5</b>				<b>INGRESOS POR CONTRAPRESTACION</b>					<b>125,000.00</b>	<b>0.00</b>	<b>125,000.00</b>	<b>50,000.00</b>	<b>0.00</b>	<b>50,000.00</b>	<b>40.00</b>	<b>75,000.00</b>	<b>60.00</b>
1	5	1			VENTAS DE BIENES Y SERVICIOS					125,000.00	0.00	125,000.00	50,000.00	0.00	50,000.00	40.00	75,000.00	60.00
1	5	1	5		ARRENDAMIENTOS					125,000.00	0.00	125,000.00	50,000.00	0.00	50,000.00	40.00	75,000.00	60.00
1	5	1	5	09	Galleras	0000	30	9998	102	125,000.00	0.00	125,000.00	50,000.00	0.00	50,000.00	40.00	75,000.00	60.00


MINISTERIO DE HACIENDA  
DIRECCION GENERAL DE PRESUPUESTO  
EJECUCION TRIMESTRAL DE LOS INGRESOS Y FUENTES DE FINANCIAMIENTO  
CORRESPONDIENTE AL SEGUNDO TRIMESTRE DEL AÑO 2022


Código Capitulo: 7345

Denominación: Junta de Distrito Sabana Higuero

Clasificador de Ingresos					Entidad Organista	Fuente Financiamiento	Fuente Especifica	Organismo Financiado	Presupuesto			Percebido						
Tipo	Concepto	Cuenta	Subcuenta	Auxiliar					Concepto Definición	Original	Modificaciones	Vigente	Acumulado Anterior	Total Trimestre	Acumulado a la Fecha	(%) Ingresado a la Fecha	Balance por Percibir	(%) Balance por Percibir
1	2	3	4	5	6	7	8	9	10	11	12	13=11+12	14	15	16=14+15	17=16/13	18=13-16	19=18/13
1	6				OTROS INGRESOS					5,000.00	0.00	5,000.00	0.00	0.00	0.00	0.00	5,000.00	100.00
1	6	4			INGRESOS DIVERSOS					5,000.00	0.00	5,000.00	0.00	0.00	0.00	0.00	5,000.00	100.00
1	6	4	1		INGRESOS DIVERSOS					5,000.00	0.00	5,000.00	0.00	0.00	0.00	0.00	5,000.00	100.00
1	6	4	1	01	Ingresos diversos	0000	30	9998	102	5,000.00	0.00	5,000.00	0.00	0.00	0.00	0.00	5,000.00	100.00
3					<b>Clasificador de Financiamiento</b>					0.00	5,681,328.13	5,681,328.13	228,480.00	5,452,848.13	5,681,328.13	100.00	0.00	0.00
3	1				DISMINUCIÓN DE ACTIVOS FINANCIEROS					0.00	5,681,328.13	5,681,328.13	228,480.00	5,452,848.13	5,681,328.13	100.00	0.00	0.00
3	1	1			DISMINUCIÓN DE ACTIVOS FINANCIEROS CORRIENTES					0.00	5,681,328.13	5,681,328.13	228,480.00	5,452,848.13	5,681,328.13	100.00	0.00	0.00
3	1	1	1		Disminución de disponibilidades					0.00	5,681,328.13	5,681,328.13	228,480.00	5,452,848.13	5,681,328.13	100.00	0.00	0.00
3	1	1	1	01	Disminución de disponibilidades internas	0000	30	9998	102	0.00	5,681,328.13	5,681,328.13	228,480.00	5,452,848.13	5,681,328.13	100.00	0.00	0.00
<b>TOTAL RD\$</b>										12,900,000.00	7,218,169.80	20,118,169.80	4,921,128.67	8,558,655.13	13,479,783.80	67.00	6,638,386.00	33.00

  
AMBIORIS J. RAMIREZ G.  
Preparado por

  
JOSE FRANCISCO BOCIO L.  
Revisado por

  
REY DE LOS SANTOS MATEO  
Aprobado por

