

MINISTERIO DE HACIENDA
DIRECCIÓN GENERAL DE PRESUPUESTO
EJECUCIÓN TRIMESTRAL DE LOS INGRESOS Y FUENTES DE FINANCIAMIENTO
CORRESPONDIENTE A 2do. TRIMESTRE ABRIL - JUNIO DEL AÑO 2022

Código del Capítulo : 7150

Denominación : AYUNTAMIENTO DE MATANZAS

Clasificador de Ingreso					Entidad Otorgante	Fuente Financiamiento	Fuente Específica	Organismo Financiador	Presupuesto			Percibido						
Tipo	Concepto	Cuenta	Sub Cuenta	Auxiliar					Concepto Definición	Original	Modificaciones	Vigente	Acumulado Anterior	Total Trimestre	Acumulado a la Fecha	% Ingresado a la Fecha	Balance por Percibir	% Balance por Percibir
1	2	3	4	5	6	7	8	9	10	11	12	13 = 11 + o - 12	14	15	16 = 14 + 15	17 = 16 / 13	18 = 13 - 16	19 = 18 / 13
1	1				IMPUESTOS		20	1955	100	2,427,092.00	10,778,722.88	13,205,814.88	1,074,038.00	770,691.00	1,844,729.00	13.97	11,361,085.88	86.03
1	1				IMPUESTOS SOBRE LOS INGRESOS		20	1955	100	0.00	10,778,722.88	10,778,722.88	0.00	0.00	0.00	0.00	10,778,722.88	100.00
1	1	1			Disminución de disponibilidades		20	1955	100	0.00	10,778,722.88	10,778,722.88	0.00	0.00	0.00	0.00	10,778,722.88	100.00
1	1	1		001	Disminución de disponibilidades internas		20	1955	100	0.00	10,778,722.88	10,778,722.88	0.00	0.00	0.00	0.00	10,778,722.88	100.00
1	1	1			Disminución de disponibilidades internas		20	1955	100	0.00	10,778,722.88	10,778,722.88	0.00	0.00	0.00	0.00	10,778,722.88	100.00
1	1				IMPUESTOS INTERNOS SOBRE MERCANCIAS Y SERVICIOS		30	9996	102	2,377,092.00	-30,000.00	2,347,092.00	1,037,338.00	740,691.00	1,778,029.00	75.75	569,063.00	24.25
1	1	3			IMPUESTOS AL USO DE BIENES Y SERVICIOS		30	9996	102	2,377,092.00	-30,000.00	2,347,092.00	1,037,338.00	740,691.00	1,778,029.00	75.75	569,063.00	24.25
1	1	3		018	Anuncios, muestras y carteles		30	9996	102	140,000.00	0.00	140,000.00	96,008.00	0.00	96,008.00	68.58	43,992.00	24.25
1	1	3			Anuncios, muestras y carteles		30	9996	102	140,000.00	0.00	140,000.00	96,008.00	0.00	96,008.00	68.58	43,992.00	31.42
1	1	3		019	Rodaje y transporte de materiales varios		30	9996	102	40,000.00	-30,000.00	10,000.00	0.00	0.00	0.00	0.00	10,000.00	24.25
1	1	3			Rodaje y transporte de materiales varios		30	9996	102	40,000.00	-30,000.00	10,000.00	0.00	0.00	0.00	0.00	10,000.00	100.00
1	1	3		021	Certificación de animales		30	9996	102	2,500.00	0.00	2,500.00	0.00	400.00	400.00	16.00	2,100.00	24.25
1	1	3			Certificación de animales		30	9996	102	2,500.00	0.00	2,500.00	0.00	400.00	400.00	16.00	2,100.00	84.00
1	1	3		023	Mercado móvil (chimi, hot dog y otros)		30	9996	102	10,032.00	0.00	10,032.00	0.00	0.00	0.00	0.00	10,032.00	24.25
1	1	3			Mercado móvil (chimi, hot dog y otros)		30	9996	102	10,032.00	0.00	10,032.00	0.00	0.00	0.00	0.00	10,032.00	100.00
1	1	3		024	Autorización para poda y corte de arboles		30	9996	102	15,000.00	0.00	15,000.00	0.00	0.00	0.00	0.00	15,000.00	24.25
1	1	3			Autorización para poda y corte de arboles		30	9996	102	15,000.00	0.00	15,000.00	0.00	0.00	0.00	0.00	15,000.00	100.00
1	1	3		031	Impuesto sobre billares		30	9996	102	10,560.00	0.00	10,560.00	2,400.00	900.00	3,300.00	31.25	7,260.00	24.25
1	1	3			Impuesto sobre billares		30	9996	102	10,560.00	0.00	10,560.00	2,400.00	900.00	3,300.00	31.25	7,260.00	68.75
1	1	3		033	Licencias de construcción		30	9996	102	1,800,000.00	0.00	1,800,000.00	926,930.00	726,091.00	1,653,021.00	91.83	146,979.00	24.25
1	1	3			Licencias de construcción		30	9996	102	1,800,000.00	0.00	1,800,000.00	926,930.00	726,091.00	1,653,021.00	91.83	146,979.00	8.17
1	1	3		034	Permiso construcción pozos filtrantes		30	9996	102	25,000.00	0.00	25,000.00	0.00	0.00	0.00	0.00	25,000.00	24.25
1	1	3			Permiso construcción pozos filtrantes		30	9996	102	25,000.00	0.00	25,000.00	0.00	0.00	0.00	0.00	25,000.00	100.00
1	1	3		036	Instalación envasadora de gas y estaciones de combustibles		30	9996	102	100,000.00	0.00	100,000.00	0.00	0.00	0.00	0.00	100,000.00	24.25
1	1	3			Instalación envasadora de gas y estaciones de combustibles		30	9996	102	100,000.00	0.00	100,000.00	0.00	0.00	0.00	0.00	100,000.00	100.00
1	1	3		038	Permiso a ocupar vía pública con material de construcción		30	9996	102	20,000.00	0.00	20,000.00	0.00	0.00	0.00	0.00	20,000.00	24.25
1	1	3			Permiso a ocupar vía pública con material de construcción		30	9996	102	20,000.00	0.00	20,000.00	0.00	0.00	0.00	0.00	20,000.00	100.00
1	1	3		042	Construcción: nichos, fosas y panteones		30	9996	102	99,000.00	0.00	99,000.00	12,000.00	13,300.00	25,300.00	25.56	73,700.00	24.25
1	1	3			Construcción: nichos, fosas y panteones		30	9996	102	99,000.00	0.00	99,000.00	12,000.00	13,300.00	25,300.00	25.56	73,700.00	74.44
1	1	3		044	Licencia para instalación telecomunicaciones		30	9996	102	100,000.00	0.00	100,000.00	0.00	0.00	0.00	0.00	100,000.00	24.25
1	1	3			Licencia para instalación telecomunicaciones		30	9996	102	100,000.00	0.00	100,000.00	0.00	0.00	0.00	0.00	100,000.00	100.00
1	1	3		045	Permiso para demoliciones de construcciones		30	9996	102	15,000.00	0.00	15,000.00	0.00	0.00	0.00	0.00	15,000.00	24.25
1	1	3			Permiso para demoliciones de construcciones		30	9996	102	15,000.00	0.00	15,000.00	0.00	0.00	0.00	0.00	15,000.00	100.00
1	1				IMPUESTOS DIVERSOS		30	9996	102	50,000.00	30,000.00	80,000.00	36,700.00	30,000.00	66,700.00	83.38	13,300.00	16.63
1	1	1			IMPUESTOS DIVERSOS		30	9996	102	50,000.00	30,000.00	80,000.00	36,700.00	30,000.00	66,700.00	83.38	13,300.00	16.63
1	1	1		004	Otros arbitrios diversos		30	9996	102	50,000.00	30,000.00	80,000.00	36,700.00	30,000.00	66,700.00	83.38	13,300.00	16.63
1	1	1			Otros arbitrios diversos		30	9996	102	50,000.00	30,000.00	80,000.00	36,700.00	30,000.00	66,700.00	83.38	13,300.00	16.63

MINISTERIO DE HACIENDA
DIRECCIÓN GENERAL DE PRESUPUESTO
 EJECUCIÓN TRIMESTRAL DE LOS INGRESOS Y FUENTES DE FINANCIAMIENTO
 CORRESPONDIENTE A 2do. TRIMESTRE ABRIL - JUNIO DEL AÑO 2022

Código del Capítulo : 7150

Denominación : AYUNTAMIENTO DE MATANZAS

Clasificador de Ingreso					Entidad Orogante	Fuente Financiamiento	Fuente Especifica	Organismo Financiador	Presupuesto			Percibido						
Tipo	Concepto	Cuenta	Sub Cuenta	Auxiliar					Concepto Definición	Original	Modificaciones	Vigente	Acumulado Anterior	Total Trimestre	Acumulado a la Fecha	% Ingresado a la Fecha	Balance por Percibir	% Balance por Percibir
1	2	3	4	5	6	7	8	9	10	11	12	13 = 11 + 0 - 12	14	15	16 = 14 + 15	17 = 16 / 13	18 = 13 - 16	19 = 18 / 13
1	4				TRANSFERENCIAS	40	9992	103		39,899,153.00	1,105,400.00	41,004,553.00	7,545,956.00	15,085,761.80	22,631,717.80	55.19	18,372,835.20	44.81
1	4				TRANSFERENCIAS CORRIENTES	40	9992	103		23,939,492.00	1,105,400.00	25,044,892.00	3,765,341.54	7,524,532.88	11,289,874.42	45.08	13,755,017.58	54.92
1	4	5			TRANSFERENCIAS CORRIENTES RECIBIDAS POR LOS AYUNTAMIENTOS	40	9992	103		23,939,492.00	1,105,400.00	25,044,892.00	3,765,341.54	7,524,532.88	11,289,874.42	45.08	13,755,017.58	54.92
1	4	5		001	Del Sector Privado Interno	40	9992	103		0.00	1,105,400.00	1,105,400.00	1,105,400.00	0.00	1,105,400.00	100.00	0.00	54.92
1	4	5			Del Sector Privado Interno	40	9992	103		0.00	1,105,400.00	1,105,400.00	1,105,400.00	0.00	1,105,400.00	100.00	0.00	0.00
1	4	5		003	Ordinaria según Ley	20	1955	100		23,939,492.00	0.00	23,939,492.00	2,659,941.54	5,319,883.08	7,979,824.62	33.33	15,959,667.38	54.92
1	4	5			Ordinaria según Ley	20	1955	100		23,939,492.00	0.00	23,939,492.00	2,659,941.54	5,319,883.08	7,979,824.62	33.33	15,959,667.38	66.67
1	4	5		004	Extraordinarias	40	9992	103		0.00	0.00	0.00	0.00	2,204,649.80	2,204,649.80	0.00	-2,204,649.80	54.92
1	4	5			Extraordinarias	40	9992	103		0.00	0.00	0.00	0.00	2,204,649.80	2,204,649.80	0.00	-2,204,649.80	0.00
1	4	6			TRANSFERENCIAS CORRIENTES RECIBIDAS DE LOS GOBIERNOS CENTRALES MUNICIPALES	40	9992	103		0.00	0.00	0.00	0.00	0.00	0.00	0.00	0.00	0.00
1	4	6		001	Transferencias corrientes recibidas de los Gobiernos Centrales Municipales	40	9992	103		0.00	0.00	0.00	0.00	0.00	0.00	0.00	0.00	0.00
1	4	6			Transferencias corrientes recibidas de los Gobiernos Centrales Municipales	40	9992	103		0.00	0.00	0.00	0.00	0.00	0.00	0.00	0.00	0.00
1	4				TRANSFERENCIAS DE CAPITAL	20	1955	100		15,959,661.00	0.00	15,959,661.00	3,780,614.46	7,561,228.92	11,341,843.38	71.07	4,617,817.62	28.93
1	4	5			TRANSFERENCIAS DE CAPITAL RECIBIDAS POR LOS AYUNTAMIENTOS	20	1955	100		15,959,661.00	0.00	15,959,661.00	3,780,614.46	7,561,228.92	11,341,843.38	71.07	4,617,817.62	28.93
1	4	5		003	Ordinaria según Ley	20	1955	100		15,959,661.00	0.00	15,959,661.00	3,780,614.46	7,561,228.92	11,341,843.38	71.07	4,617,817.62	28.93
1	4	5			Ordinaria según Ley	20	1955	100		15,959,661.00	0.00	15,959,661.00	3,780,614.46	7,561,228.92	11,341,843.38	71.07	4,617,817.62	28.93
1	4	5		005	De Instituciones Públicas Descentralizadas y Autónomas no Financieras	10	0100	100		0.00	0.00	0.00	0.00	0.00	0.00	0.00	0.00	28.93
1	4	5			De Instituciones Públicas Descentralizadas y Autónomas no Financieras	10	0100	100		0.00	0.00	0.00	0.00	0.00	0.00	0.00	0.00	0.00
1	5				INGRESOS POR CONTRAPRESTACION	30	9996	102		1,128,000.00	0.00	1,128,000.00	166,636.00	174,590.00	341,226.00	30.25	786,774.00	69.75
1	5				VENTAS DE BIENES Y SERVICIOS	30	9996	102		1,128,000.00	0.00	1,128,000.00	166,636.00	174,590.00	341,226.00	30.25	786,774.00	69.75
1	5	3			TASAS	30	9996	102		1,085,000.00	0.00	1,085,000.00	164,336.00	171,490.00	335,826.00	30.95	749,174.00	69.05
1	5	3		009	Tramitación de plano	30	9996	102		0.00	0.00	0.00	0.00	0.00	0.00	0.00	0.00	69.05
1	5	3			Tramitación de plano	30	9996	102		0.00	0.00	0.00	0.00	0.00	0.00	0.00	0.00	0.00
1	5	3		014	Inhumación y exhumación	30	9995	102		35,000.00	0.00	35,000.00	6,300.00	4,500.00	10,800.00	30.86	24,200.00	69.05
1	5	3			Inhumación y exhumación	30	9995	102		35,000.00	0.00	35,000.00	6,300.00	4,500.00	10,800.00	30.86	24,200.00	69.14
1	5	3		015	Expedición certificaciones	30	9995	102		500,000.00	0.00	500,000.00	24,200.00	20,700.00	44,900.00	8.98	455,100.00	69.05
1	5	3			Expedición certificaciones	30	9995	102		500,000.00	0.00	500,000.00	24,200.00	20,700.00	44,900.00	8.98	455,100.00	91.02
1	5	3		020	Recolección desechos sólidos	30	9995	102		550,000.00	0.00	550,000.00	133,836.00	46,290.00	180,126.00	32.75	369,874.00	69.05
1	5	3			Recolección desechos sólidos	30	9995	102		550,000.00	0.00	550,000.00	133,836.00	46,290.00	180,126.00	32.75	369,874.00	67.25
1	5	3		024	Tasa de terrenos	30	9996	102		0.00	0.00	0.00	0.00	0.00	0.00	0.00	0.00	69.05
1	5	3			Tasa de terrenos	30	9996	102		0.00	0.00	0.00	0.00	0.00	0.00	0.00	0.00	0.00
1	5	3		027	Certificación de Uso de Suelo	30	9996	102		0.00	0.00	0.00	0.00	100,000.00	100,000.00	0.00	-100,000.00	69.05
1	5	3			Certificación de Uso de Suelo	30	9996	102		0.00	0.00	0.00	0.00	100,000.00	100,000.00	0.00	-100,000.00	0.00
1	5	4			DERECHOS ADMINISTRATIVOS	30	9998	102		5,000.00	0.00	5,000.00	0.00	0.00	0.00	0.00	5,000.00	100.00
1	5	4		039	Casetas Fijas y móviles	30	9998	102		5,000.00	0.00	5,000.00	0.00	0.00	0.00	0.00	5,000.00	100.00
1	5	4			Casetas Fijas y móviles	30	9998	102		5,000.00	0.00	5,000.00	0.00	0.00	0.00	0.00	5,000.00	100.00

MINISTERIO DE HACIENDA
DIRECCIÓN GENERAL DE PRESUPUESTO
 EJECUCIÓN TRIMESTRAL DE LOS INGRESOS Y FUENTES DE FINANCIAMIENTO
 CORRESPONDIENTE A 2do. TRIMESTRE ABRIL - JUNIO DEL AÑO 2022

Código del Capítulo : 7150

Denominación : AYUNTAMIENTO DE MATANZAS

Clasificador de Ingreso					Concepto Definición	Entidad Otorgante	Fuente Financiamiento	Fuente Especifica	Organismo Financiador	Presupuesto			Percibido					
Tipo	Concepto	Cuenta	Sub Cuenta	Auxiliar						Original	Modificaciones	Vigente	Acumulado Anterior	Total Trimestre	Acumulado a la Fecha	% Ingresado a la Fecha	Balance por Percibir	% Balance por Percibir
1	2	3	4	5	6	7	8	9	10	11	12	13 = 11 + 0 - 12	14	15	16 = 14 + 15	17 = 16 / 13	18 = 13 - 16	19 = 18 / 13
1	5	5			ARRENDAMIENTOS		30	9998	102	38,000.00	0.00	38,000.00	2,300.00	3,100.00	5,400.00	14.21	32,600.00	85.79
1	5	5		001	Arrendamiento de locales comerciales y casas		30	9998	102	10,000.00	0.00	10,000.00	2,000.00	0.00	2,000.00	20.00	8,000.00	85.79
1	5	5			Arrendamiento de locales comerciales y casas		30	9998	102	10,000.00	0.00	10,000.00	2,000.00	0.00	2,000.00	20.00	8,000.00	80.00
1	5	5		016	Matanza y expendio de carnes		30	9998	102	28,000.00	0.00	28,000.00	300.00	3,100.00	3,400.00	12.14	24,600.00	85.79
1	5	5			Matanza y expendio de carnes		30	9998	102	28,000.00	0.00	28,000.00	300.00	3,100.00	3,400.00	12.14	24,600.00	87.86
1	6				OTROS INGRESOS		30	9998	102	133,800.00	0.00	133,800.00	21,000.00	7,100.00	28,100.00	21.00	105,700.00	79.00
1	6				Rentas de la Propiedad		30	9998	102	133,800.00	0.00	133,800.00	21,000.00	7,100.00	28,100.00	21.00	105,700.00	79.00
1	6	3			ARRIENDO DE ACTIVOS TANGIBLES NO PRODUCIDOS		30	9998	102	133,800.00	0.00	133,800.00	21,000.00	7,100.00	28,100.00	21.00	105,700.00	79.00
1	6	3		002	Permiso para Explotar Yacimientos Mineros		30	9998	102	52,800.00	0.00	52,800.00	0.00	0.00	0.00	0.00	52,800.00	79.00
1	6	3			Permiso para Explotar Yacimientos Mineros		30	9998	102	52,800.00	0.00	52,800.00	0.00	0.00	0.00	0.00	52,800.00	100.00
1	6	3		007	Arrendamiento de terrenos en cementerios		30	9998	102	81,000.00	0.00	81,000.00	21,000.00	7,100.00	28,100.00	34.69	52,900.00	79.00
1	6	3			Arrendamiento de terrenos en cementerios		30	9998	102	81,000.00	0.00	81,000.00	21,000.00	7,100.00	28,100.00	34.69	52,900.00	65.31
TOTAL RD\$										43,588,045.00	11,884,122.88	55,472,167.88	8,807,630.00	16,038,142.80	24,845,772.80	15.88	30,626,395.08	55.21

MARIA MARILIN AYBAR ROMERO

ENCARGADA DE CONTABILIDAD

Preparado Por

CESAR ALFREDO FERNANDEZ LUCIANO

TESORERO MUNICIPAL

Revisado Por

SUSI JOSEFINA PEREZ MELO


ALCALDESA MUNICIPAL


Aprobado Por


MINISTERIO DE HACIENDA
DIRECCIÓN GENERAL DE PRESUPUESTO
EJECUCIÓN TRIMESTRAL DE LOS INGRESOS Y FUENTES DE FINANCIAMIENTO
CORRESPONDIENTE A 2do. TRIMESTRE ABRIL - JUNIO DEL AÑO 2022

Código del Capítulo: 7150
Denominación : AYUNTAMIENTO DE MATANZAS

Clasificador de Ingreso					Concepto Definición	Entidad Otorgante	Fuente Financiamiento	Fuente Especifica	Organismo Financiacior	Presupuesto			Percibido					
Tipo	Concepto	Cuenta	Sub Cuenta	Auxiliar						Original	Modificaciones	Vigente	Acumulado Anterior	Total Trimestre	Acumulado a la Fecha	% Ingresado a la Fecha	Balance por Percibir	% Balance por Percibir
1	2	3	4	5	6	7	8	9	10	11	12	13 = 11 + 0 - 12	14	15	16 = 14 + 15	17 = 16 / 13	18 = 13 - 16	19 = 18 / 13
					ARRENDAMIENTOS	30	9998	102		38,000.00	0.00	38,000.00	2,300.00	3,100.00	5,400.00	14.21	32,600.00	85.79
1	5	5			Arrendamiento de locales comerciales y casas	30	9998	102		10,000.00	0.00	10,000.00	2,000.00	0.00	2,000.00	20.00	8,000.00	85.79
1	5	5			Arrendamiento de locales comerciales y casas	30	9998	102		10,000.00	0.00	10,000.00	2,000.00	0.00	2,000.00	20.00	8,000.00	80.00
1	5	5		016	Matanza y expendio de carnes	30	9998	102		28,000.00	0.00	28,000.00	300.00	3,100.00	3,400.00	12.14	24,600.00	85.79
1	5	5			Matanza y expendio de carnes	30	9998	102		28,000.00	0.00	28,000.00	300.00	3,100.00	3,400.00	12.14	24,600.00	87.86
1	6				OTROS INGRESOS	30	9998	102		133,800.00	0.00	133,800.00	21,000.00	7,100.00	28,100.00	21.00	105,700.00	79.00
1	6				Rentas de la Propiedad	30	9998	102		133,800.00	0.00	133,800.00	21,000.00	7,100.00	28,100.00	21.00	105,700.00	79.00
1	6	3			ARRIENDO DE ACTIVOS TANGIBLES NO PRODUCIDOS	30	9998	102		133,800.00	0.00	133,800.00	21,000.00	7,100.00	28,100.00	21.00	105,700.00	79.00
1	6	3		002	Permiso para Explotar Yacimientos Mineros	30	9998	102		52,800.00	0.00	52,800.00	0.00	0.00	0.00	0.00	52,800.00	79.00
1	6	3			Permiso para Explotar Yacimientos Mineros	30	9998	102		52,800.00	0.00	52,800.00	0.00	0.00	0.00	0.00	52,800.00	100.00
1	6	3		007	Arrendamiento de terrenos en cementerios	30	9998	102		81,000.00	0.00	81,000.00	21,000.00	7,100.00	28,100.00	34.69	52,900.00	79.00
1	6	3			Arrendamiento de terrenos en cementerios	30	9998	102		81,000.00	0.00	81,000.00	21,000.00	7,100.00	28,100.00	34.69	52,900.00	85.31
TOTAL RD\$										43,588,045.00	11,884,122.88	55,472,167.88	8,807,630.00	16,038,142.80	24,845,772.80	15.88	30,626,395.08	55.21


MARIA MARILIN AYBAR ROMERO
ENCARGADA DE CONTABILIDAD
Preparado Por


CESAR ALBERTO FERNANDEZ LUCIAL
TESORERO MUNICIPAL
Revisado Por


SUSANA ESPINOZA PEREZ MELO
ALCALDESA MUNICIPAL
Aprobado Por

