

MINISTERIO DE HACIENDA
DIRECCION GENERAL DE PRESUPUESTO
EJECUCION TRIMESTRAL DE LOS INGRESOS Y FUENTES DE FINANCIAMIENTO
CORRESPONDIENTE AL CUARTO TRIMESTRE DEL AÑO 2021

Código Capítulo: **7069**Denominación: **Ayuntamiento Municipal de La Romana**

Clasificador de Ingresos					Entidad Otorgante	Fuente Financiamiento	Fuente Especifica	Organismo Financiador	Presupuesto			Percibido						
Tipo	Concepto	Cuenta	Subcuenta	Auxiliar					Concepto Definición	Original	Modificaciones	Vigente	Acumulado Anterior	Total Trimestre	Acumulado a la Fecha	(%) Ingresado a la Fecha	Balance por Percibir	(%) Balance por Percibir
1	2	3	4	5	6	7	8	9	10	11	12	13=11+12	14	15	16=14+15	17=16/13	18=13-16	19=18/13
1					Clasificador de Ingresos					357,712,825.00	6,422,263.62	364,135,088.62	203,963,824.51	83,947,828.15	287,911,652.66	79.07	76,223,435.96	20.93
1	1				IMPUESTOS					53,459,733.00	0.00	53,459,733.00	11,406,884.47	3,495,779.46	14,902,663.93	27.88	38,557,069.07	72.12
1	1	3			IMPUESTOS SOBRE LA PROPIEDAD					1,600,000.00	0.00	1,600,000.00	0.00	0.00	0.00	0.00	1,600,000.00	100.00
1	1	3	1		IMPUESTOS SOBRE LA PROPIEDAD Y TRANSACCIONES FINANCIERAS Y DE CAPITAL					1,600,000.00	0.00	1,600,000.00	0.00	0.00	0.00	0.00	1,600,000.00	100.00
1	1	3	1	11	Impuesto sobre terrenos no urbanizados	0000	30	9996	102	800,000.00	0.00	800,000.00	0.00	0.00	0.00	0.00	800,000.00	100.00
1	1	3	1	12	Impuesto sobre solares no edificados	0000	30	9996	102	800,000.00	0.00	800,000.00	0.00	0.00	0.00	0.00	800,000.00	100.00
1	1	4			IMPUESTOS INTERNOS SOBRE MERCANCIAS Y SERVICIOS					50,759,733.00	0.00	50,759,733.00	11,357,134.47	3,485,779.46	14,842,913.93	29.24	35,916,819.07	70.76
1	1	4	1		IMPUESTOS SOBRE LOS BIENES Y SERVICIOS					3,500,000.00	0.00	3,500,000.00	968,385.83	292,650.86	1,261,036.69	36.03	2,238,963.31	63.97
1	1	4	1	03	Impuesto sobre ventas condicionales de muebles	0000	30	9996	102	3,500,000.00	0.00	3,500,000.00	968,385.83	292,650.86	1,261,036.69	36.03	2,238,963.31	63.97
1	1	4	3		IMPUESTOS AL USO DE BIENES Y SERVICIOS					47,259,733.00	0.00	47,259,733.00	10,388,748.64	3,193,128.60	13,581,877.24	28.74	33,677,855.76	71.26
1	1	4	3	17	Expedición de tabillas vehículos de motor y de tracción animal-muscular.	0000	30	9996	102	1,000,000.00	0.00	1,000,000.00	0.00	0.00	0.00	0.00	1,000,000.00	100.00
1	1	4	3	18	Anuncios, muestras y carteles	0000	30	9996	102	10,000,000.00	0.00	10,000,000.00	1,995,180.00	365,660.00	2,360,840.00	23.61	7,639,160.00	76.39
1	1	4	3	19	Rodaje y transporte de materiales varios	0000	30	9996	102	2,000,000.00	0.00	2,000,000.00	469,000.00	102,000.00	571,000.00	28.55	1,429,000.00	71.45
1	1	4	3	20	Hoteles, moteles y apartoteles y establecimientos similares	0000	30	9996	102	800,000.00	0.00	800,000.00	13,000.00	2,420.00	15,420.00	1.93	784,580.00	98.07
1	1	4	3	22	Traspaso de solares y terrenos rurales	0000	30	9996	102	4,000,000.00	0.00	4,000,000.00	1,158,517.00	105,000.00	1,263,517.00	31.59	2,736,483.00	68.41
1	1	4	3	23	Mercado móvil (chimi, hot dog y otros)	0000	30	9996	102	1,000,000.00	0.00	1,000,000.00	131,906.00	41,960.00	173,866.00	17.39	826,134.00	82.61
1	1	4	3	24	Autorización para poda y corte de arboles	0000	30	9996	102	75,000.00	0.00	75,000.00	400.00	0.00	400.00	0.53	74,600.00	99.47
1	1	4	3	25	Registro y organización sindicato de choferes	0000	30	9996	102	3,000,000.00	0.00	3,000,000.00	0.00	0.00	0.00	0.00	3,000,000.00	100.00
1	1	4	3	26	Funcionamiento car wash	0000	30	9996	102	75,000.00	0.00	75,000.00	0.00	0.00	0.00	0.00	75,000.00	100.00
1	1	4	3	28	Impuesto sobre tramitación de documentos	0000	30	9996	102	5,000,000.00	0.00	5,000,000.00	925,898.60	275,716.94	1,201,615.54	24.03	3,798,384.46	75.97
1	1	4	3	29	Impuesto sobre registro de documentos	0000	30	9996	102	7,000,000.00	0.00	7,000,000.00	1,874,171.10	366,165.96	2,240,337.06	32.00	4,759,662.94	68.00
1	1	4	3	31	Impuesto sobre billares	0000	30	9996	102	59,733.00	0.00	59,733.00	6,000.00	600.00	6,600.00	11.05	53,133.00	88.95
1	1	4	3	32	Espectáculos públicos con o sin boleta de entrada	0000	30	9996	102	500,000.00	0.00	500,000.00	18,900.00	9,000.00	27,900.00	5.58	472,100.00	94.42
1	1	4	3	33	Licencias de construcción	0000	30	9996	102	10,000,000.00	0.00	10,000,000.00	3,277,475.94	1,804,205.70	5,081,681.64	50.82	4,918,318.36	49.18

MINISTERIO DE HACIENDA
DIRECCION GENERAL DE PRESUPUESTO
EJECUCION TRIMESTRAL DE LOS INGRESOS Y FUENTES DE FINANCIAMIENTO
CORRESPONDIENTE AL CUARTO TRIMESTRE DEL AÑO 2021

Código Capítulo: **7069**Denominación: **Ayuntamiento Municipal de La Romana**

Clasificador de Ingresos					Entidad Otorgante	Fuente Financiamiento	Fuente Especifica	Organismo Financiador	Presupuesto			Percibido						
Tipo	Concepto	Cuenta	Subcuenta	Auxiliar					Concepto Definición	Original	Modificaciones	Vigente	Acumulado Anterior	Total Trimestre	Acumulado a la Fecha	(%) Ingresado a la Fecha	Balance por Percibir	(%) Balance por Percibir
1	2	3	4	5	6	7	8	9	10	11	12	13=11+12	14	15	16=14+15	17=16/13	18=13-16	19=18/13
1	1	4	3	34	Permiso construcción pozos filtrantes	0000	30	9996	102	300,000.00	0.00	300,000.00	44,700.00	6,900.00	51,600.00	17.20	248,400.00	82.80
1	1	4	3	35	Permiso para romper pavimento de la vía pública	0000	30	9996	102	500,000.00	0.00	500,000.00	216,800.00	39,000.00	255,800.00	51.16	244,200.00	48.84
1	1	4	3	36	Instalación envasadora de gas y estaciones de combustible	0000	30	9996	102	500,000.00	-200,000.00	300,000.00	0.00	0.00	0.00	0.00	300,000.00	100.00
1	1	4	3	37	Ocupación vías públicas para comercio informal	0000	30	9996	102	300,000.00	0.00	300,000.00	35,700.00	41,800.00	77,500.00	25.83	222,500.00	74.17
1	1	4	3	38	Permiso a ocupar vía pública con material de construcción	0000	30	9996	102	100,000.00	0.00	100,000.00	16,000.00	0.00	16,000.00	16.00	84,000.00	84.00
1	1	4	3	39	Permiso para usufructo vía pública carga y descarga mercancías	0000	30	9996	102	100,000.00	200,000.00	300,000.00	140,100.00	32,700.00	172,800.00	57.60	127,200.00	42.40
1	1	4	3	40	Instalación car wash	0000	30	9996	102	100,000.00	0.00	100,000.00	0.00	0.00	0.00	0.00	100,000.00	100.00
1	1	4	3	42	Construcción nichos, fosas y panteones	0000	30	9996	102	100,000.00	0.00	100,000.00	0.00	0.00	0.00	0.00	100,000.00	100.00
1	1	4	3	43	Construcción de rampas con exceso de metros lineales	0000	30	9996	102	100,000.00	0.00	100,000.00	0.00	0.00	0.00	0.00	100,000.00	100.00
1	1	4	3	44	Licencia para instalación telecomunicaciones	0000	30	9996	102	500,000.00	0.00	500,000.00	0.00	0.00	0.00	0.00	500,000.00	100.00
1	1	4	3	47	Parada de Autobuses y Parqueos	0000	30	9996	102	150,000.00	0.00	150,000.00	65,000.00	0.00	65,000.00	43.33	85,000.00	56.67
1	1	9			IMPUESTOS DIVERSOS					1,100,000.00	0.00	1,100,000.00	49,750.00	10,000.00	59,750.00	5.43	1,040,250.00	94.57
1	1	9	1		IMPUESTOS DIVERSOS					1,100,000.00	0.00	1,100,000.00	49,750.00	10,000.00	59,750.00	5.43	1,040,250.00	94.57
1	1	9	1	05	Uso de aparatos reproductores de música diversos	0000	30	9996	102	100,000.00	0.00	100,000.00	0.00	0.00	0.00	0.00	100,000.00	100.00
1	1	9	1	99	Otros impuestos diversos	0000	30	9996	102	1,000,000.00	0.00	1,000,000.00	49,750.00	10,000.00	59,750.00	5.98	940,250.00	94.03
1	4				TRANSFERENCIAS					244,028,092.00	982,888.00	245,010,980.00	178,515,058.59	66,495,920.60	245,010,979.19	100.00	0.81	0.00
1	4	1			TRANSFERENCIAS CORRIENTES					146,416,855.00	982,888.00	147,399,743.00	105,306,629.40	42,093,113.60	147,399,743.00	100.00	0.00	0.00
1	4	1	5		TRANSFERENCIAS CORRIENTES RECIBIDAS POR LOS AYUNTAMIENTOS					146,416,855.00	982,888.00	147,399,743.00	105,306,629.40	42,093,113.60	147,399,743.00	100.00	0.00	0.00
1	4	1	5	03	Ordinaria según ley (CORRIENTE)	0000	20	1955	100	146,416,855.00	0.00	146,416,855.00	105,306,629.40	41,110,225.60	146,416,855.00	100.00	0.00	0.00
1	4	1	5	04	Extraordinarias (CORRIENTE)	0000	40	9992	103	0.00	982,888.00	982,888.00	0.00	982,888.00	982,888.00	100.00	0.00	0.00
1	4	2			TRANSFERENCIAS DE CAPITAL					97,611,237.00	0.00	97,611,237.00	73,208,429.19	24,402,807.00	97,611,236.19	100.00	0.81	0.00
1	4	2	5		TRANSFERENCIAS DE CAPITAL RECIBIDAS POR LOS AYUNTAMIENTOS					97,611,237.00	0.00	97,611,237.00	73,208,429.19	24,402,807.00	97,611,236.19	100.00	0.81	0.00
1	4	2	5	03	Ordinaria según ley (CAPITAL)	0000	20	1955	100	97,611,237.00	0.00	97,611,237.00	73,208,429.19	24,402,807.00	97,611,236.19	100.00	0.81	0.00
1	5				INGRESOS POR CONTRAPRESTACION					48,925,000.00	0.00	48,925,000.00	9,591,268.45	7,476,482.47	17,067,750.92	34.89	31,857,249.08	65.11

MINISTERIO DE HACIENDA
DIRECCION GENERAL DE PRESUPUESTO
EJECUCION TRIMESTRAL DE LOS INGRESOS Y FUENTES DE FINANCIAMIENTO
CORRESPONDIENTE AL CUARTO TRIMESTRE DEL AÑO 2021

Código Capítulo: **7069**Denominación: **Ayuntamiento Municipal de La Romana**

Clasificador de Ingresos					Entidad Otorgante	Fuente Financiamiento	Fuente Especifica	Organismo Financiador	Presupuesto			Percibido						
Tipo	Concepto	Cuenta	Subcuenta	Auxiliar					Concepto Definición	Original	Modificaciones	Vigente	Acumulado Anterior	Total Trimestre	Acumulado a la Fecha	(%) Ingresado a la Fecha	Balance por Percibir	(%) Balance por Percibir
1	2	3	4	5	6	7	8	9	10	11	12	13=11+12	14	15	16=14+15	17=16/13	18=13-16	19=18/13
1	5	1			VENTAS DE BIENES Y SERVICIOS					48,925,000.00	0.00	48,925,000.00	9,591,268.45	7,476,482.47	17,067,750.92	34.89	31,857,249.08	65.11
1	5	1	2		VENTAS SERVICIOS DEL ESTADO					6,000,000.00	0.00	6,000,000.00	2,655,300.00	24,200.00	2,679,500.00	44.66	3,320,500.00	55.34
1	5	1	2	20	Uso de Rampas	0000	30	9995	102	6,000,000.00	0.00	6,000,000.00	2,655,300.00	24,200.00	2,679,500.00	44.66	3,320,500.00	55.34
1	5	1	3		TASAS					32,750,000.00	0.00	32,750,000.00	6,566,609.45	7,262,794.47	13,829,403.92	42.23	18,920,596.08	57.77
1	5	1	3	09	Tramitación de plano	0000	30	9995	102	200,000.00	0.00	200,000.00	20,800.00	5,400.00	26,200.00	13.10	173,800.00	86.90
1	5	1	3	12	Supervisión y fiscalización de obras	0000	30	9995	102	400,000.00	0.00	400,000.00	79,100.00	20,400.00	99,500.00	24.88	300,500.00	75.13
1	5	1	3	13	Limpiezas solares yermos	0000	30	9995	102	150,000.00	0.00	150,000.00	0.00	0.00	0.00	0.00	150,000.00	100.00
1	5	1	3	14	Inhumación y exhumación	0000	30	9995	102	300,000.00	0.00	300,000.00	74,400.00	26,200.00	100,600.00	33.53	199,400.00	66.47
1	5	1	3	15	Expedición certificaciones	0000	30	9995	102	1,600,000.00	0.00	1,600,000.00	311,050.00	92,400.00	403,450.00	25.22	1,196,550.00	74.78
1	5	1	3	16	Estudio y autorización para uso de suelo	0000	30	9995	102	20,000,000.00	0.00	20,000,000.00	4,779,029.45	6,779,963.75	11,558,993.20	57.79	8,441,006.80	42.21
1	5	1	3	17	Garajes	0000	30	9995	102	50,000.00	0.00	50,000.00	0.00	0.00	0.00	0.00	50,000.00	100.00
1	5	1	3	19	Grúas y remolques	0000	30	9995	102	50,000.00	0.00	50,000.00	0.00	0.00	0.00	0.00	50,000.00	100.00
1	5	1	3	20	Recolección desechos sólidos	0000	30	9995	102	8,000,000.00	0.00	8,000,000.00	1,262,630.00	331,630.72	1,594,260.72	19.93	6,405,739.28	80.07
1	5	1	3	99	Otras tasas	0000	30	9995	102	2,000,000.00	0.00	2,000,000.00	39,600.00	6,800.00	46,400.00	2.32	1,953,600.00	97.68
1	5	1	4		DERECHOS ADMINISTRATIVOS					4,600,000.00	0.00	4,600,000.00	198,284.00	83,900.00	282,184.00	6.13	4,317,816.00	93.87
1	5	1	4	30	Franjas, rutas y permisos para transporte urbano	0000	30	9998	102	3,000,000.00	0.00	3,000,000.00	0.00	0.00	0.00	0.00	3,000,000.00	100.00
1	5	1	4	31	Estacionamiento vía pública	0000	30	9998	102	100,000.00	0.00	100,000.00	0.00	0.00	0.00	0.00	100,000.00	100.00
1	5	1	4	39	Casetas Fijas y móviles	0000	30	9998	102	1,500,000.00	0.00	1,500,000.00	198,284.00	83,900.00	282,184.00	18.81	1,217,816.00	81.19
1	5	1	5		ARRENDAMIENTOS					5,575,000.00	0.00	5,575,000.00	171,075.00	105,588.00	276,663.00	4.96	5,298,337.00	95.04
1	5	1	5	04	Locales y casetas a buhoneros	0000	30	9998	102	2,000,000.00	0.00	2,000,000.00	1,800.00	8,968.00	10,768.00	0.54	1,989,232.00	99.46
1	5	1	5	06	Sanitarios móviles	0000	30	9998	102	50,000.00	0.00	50,000.00	0.00	0.00	0.00	0.00	50,000.00	100.00
1	5	1	5	08	Mercados y hospedajes	0000	30	9998	102	2,500,000.00	0.00	2,500,000.00	169,275.00	96,620.00	265,895.00	10.64	2,234,105.00	89.36
1	5	1	5	09	Galleras	0000	30	9998	102	25,000.00	0.00	25,000.00	0.00	0.00	0.00	0.00	25,000.00	100.00
1	5	1	5	19	Otros proventos	0000	30	9998	102	1,000,000.00	0.00	1,000,000.00	0.00	0.00	0.00	0.00	1,000,000.00	100.00
1	6				OTROS INGRESOS					11,300,000.00	0.00	11,300,000.00	4,450,613.00	1,040,270.00	5,490,883.00	48.59	5,809,117.00	51.41
1	6	1			Rentas de la Propiedad					10,050,000.00	0.00	10,050,000.00	4,444,363.00	1,038,770.00	5,483,133.00	54.56	4,566,867.00	45.44

MINISTERIO DE HACIENDA
DIRECCION GENERAL DE PRESUPUESTO
EJECUCION TRIMESTRAL DE LOS INGRESOS Y FUENTES DE FINANCIAMIENTO
CORRESPONDIENTE AL CUARTO TRIMESTRE DEL AÑO 2021

Código Capítulo: **7069**Denominación: **Ayuntamiento Municipal de La Romana**

Clasificador de Ingresos					Entidad Otorgante	Fuente Financiamiento	Fuente Especifica	Organismo Financiador	Presupuesto			Percibido						
Tipo	Concepto	Cuenta	Subcuenta	Auxiliar					Concepto Definición	Original	Modificaciones	Vigente	Acumulado Anterior	Total Trimestre	Acumulado a la Fecha	(%) Ingresado a la Fecha	Balance por Percibir	(%) Balance por Percibir
1	2	3	4	5	6	7	8	9	10	11	12	13=11+12	14	15	16=14+15	17=16/13	18=13-16	19=18/13
1	6	1	3		ARRIENDO DE ACTIVOS TANGIBLES NO PRODUCIDOS					10,050,000.00	0.00	10,050,000.00	4,444,363.00	1,038,770.00	5,483,133.00	54.56	4,566,867.00	45.44
1	6	1	3	05	Arrendamiento de solares	0000	30	9998	102	7,000,000.00	0.00	7,000,000.00	4,335,863.00	980,270.00	5,316,133.00	75.94	1,683,867.00	24.06
1	6	1	3	06	Arrendamiento de terrenos rurales	0000	30	9998	102	50,000.00	0.00	50,000.00	0.00	0.00	0.00	0.00	50,000.00	100.00
1	6	1	3	07	Arrendamiento de terrenos en cementerios	0000	30	9998	102	3,000,000.00	0.00	3,000,000.00	108,500.00	58,500.00	167,000.00	5.57	2,833,000.00	94.43
1	6	3			MULTAS Y SANCIONES					250,000.00	0.00	250,000.00	5,000.00	1,500.00	6,500.00	2.60	243,500.00	97.40
1	6	3	1		MULTAS Y SANCIONES					250,000.00	0.00	250,000.00	5,000.00	1,500.00	6,500.00	2.60	243,500.00	97.40
1	6	3	1	12	Multas por construcción ilegal	0000	30	9998	102	100,000.00	0.00	100,000.00	5,000.00	0.00	5,000.00	5.00	95,000.00	95.00
1	6	3	1	13	Multa por tirada de escombros y desechos en las vías públicas	0000	30	9998	102	150,000.00	0.00	150,000.00	0.00	1,500.00	1,500.00	1.00	148,500.00	99.00
1	6	4			INGRESOS DIVERSOS					1,000,000.00	0.00	1,000,000.00	1,250.00	0.00	1,250.00	0.13	998,750.00	99.88
1	6	4	1		INGRESOS DIVERSOS					1,000,000.00	0.00	1,000,000.00	1,250.00	0.00	1,250.00	0.13	998,750.00	99.88
1	6	4	1	01	Ingresos diversos	0000	30	9998	102	1,000,000.00	0.00	1,000,000.00	1,250.00	0.00	1,250.00	0.13	998,750.00	99.88
1	7				VENTA DE ACTIVOS NO FINANCIEROS					0.00	5,439,375.62	5,439,375.62	0.00	5,439,375.62	5,439,375.62	100.00	0.00	0.00
1	7	4			VENTA DE TERRENOS					0.00	5,439,375.62	5,439,375.62	0.00	5,439,375.62	5,439,375.62	100.00	0.00	0.00
1	7	4	2		VENTAS DE TERRENOS URBANOS					0.00	5,439,375.62	5,439,375.62	0.00	5,439,375.62	5,439,375.62	100.00	0.00	0.00
1	7	4	2	01	Ventas de Terrenos Urbanos	0000	30	9998	102	0.00	5,439,375.62	5,439,375.62	0.00	5,439,375.62	5,439,375.62	100.00	0.00	0.00
3					Clasificador de Financiamiento					0.00	2,498,093.04	2,498,093.04	1,957,085.43	541,007.61	2,498,093.04	100.00	0.00	0.00
3	1				DISMINUCIÓN DE ACTIVOS FINANCIEROS					0.00	2,498,093.04	2,498,093.04	1,957,085.43	541,007.61	2,498,093.04	100.00	0.00	0.00
3	1	1			DISMINUCIÓN DE ACTIVOS FINANCIEROS CORRIENTES					0.00	2,498,093.04	2,498,093.04	1,957,085.43	541,007.61	2,498,093.04	100.00	0.00	0.00
3	1	1	1		Disminución de disponibilidades					0.00	2,498,093.04	2,498,093.04	1,957,085.43	541,007.61	2,498,093.04	100.00	0.00	0.00
3	1	1	1	01	Disminución de disponibilidades internas	0000	30	9998	102	0.00	2,498,093.04	2,498,093.04	1,957,085.43	541,007.61	2,498,093.04	100.00	0.00	0.00

MINISTERIO DE HACIENDA
DIRECCION GENERAL DE PRESUPUESTO
EJECUCION TRIMESTRAL DE LOS INGRESOS Y FUENTES DE FINANCIAMIENTO
CORRESPONDIENTE AL CUARTO TRIMESTRE DEL AÑO 2021

Código Capítulo: **7069**Denominación: **Ayuntamiento Municipal de La Romana**

Clasificador de Ingresos					Entidad Otorgante	Fuente Financiamiento	Fuente Específica	Organismo Financiador	Presupuesto			Percibido							
Tipo	Concepto	Cuenta	Subcuenta	Auxiliar					Concepto Definición	Original	Modificaciones	Vigente	Acumulado Anterior	Total Trimestre	Acumulado a la Fecha	(%) Ingresado a la Fecha	Balance por Percibir	(%) Balance por Percibir	
1	2	3	4	5	6	7	8	9	10	11	12	13=11+12	14	15	16=14+15	17=16/13	18=13-16	19=18/13	
TOTAL RD\$										357,712,825.00	8,920,356.66	366,633,181.66	205,920,909.94	84,488,835.76	290,409,745.70	79.21	76,223,435.96	20.79	

Preparado por

Revisado por


Aprobado por

MINISTERIO DE HACIENDA
DIRECCION GENERAL DE PRESUPUESTO
EJECUCION TRIMESTRAL DE LOS INGRESOS Y FUENTES DE FINANCIAMIENTO
CORRESPONDIENTE AL CUARTO TRIMESTRE DEL AÑO 2021


Código Capítulo: **7069**

Denominación: **Ayuntamiento Municipal de La Romana**


Clasificador de Ingresos					Concepto Definición	Entidad Otorganza	Fuente Financiamiento	Fuente Especifica	Organismo Financiar	Presupuesto			Percibido					
Tipo	Concepto	Cuenta	Subcuenta	Auxiliar						Original	Modificaciones	Vigente	Acumulado Anterior	Total Trimestre	Acumulado a la Fecha	(%) Ingresado a la Fecha	Balance por Percibir	(%) Balance por Percibir
1	2	3	4	5	6	7	8	9	10	11	12	13=11+12	14	15	16=14+15	17=16/13	18=13-16	19=18/13
TOTAL RD\$										357,712,825.00	8,920,356.66	366,633,181.66	205,920,909.94	84,488,835.76	290,409,745.70	79.21	76,223,435.96	20.79


Preparado por




Revisado por




Aprobado por

