




PLAN MUNICIPAL DE DESARROLLO

2020-2024



Municipio Esperanza
Provincia Valverde, República Dominicana



PLAN MUNICIPAL DE DESARROLLO DE ESPERANZA

Ayuntamiento de Esperanza

Calle Aurelio María Santiago, Esquina Sánchez
Esperanza, República Dominicana.

Email:

ayuntamientoesperanza@gmail.com
edibertoventura243@gmail.com

Coordinación Formulación del Plan:

Oficina de Planificación y Programación del Ayuntamiento
Equipo técnico del Ayuntamiento

Acompañamiento Técnico:

Ministerio de Economía Planificación y Desarrollo (MEPYD) / Proyecto de Desarrollo de Capacidades para la Eficiente Planificación y Gestión de Desarrollo Territorial de la Región Cibao Norte (PRODECARE)

Tabla de Contenido

CONTENIDO

1. PRESENTACIÓN DE AUTORIDADES MUNICIPALES	6
2. PLAN MUNICIPAL DE DESARROLLO	7
3. MARCO LEGAL Y NORMATIVA	8
3.1 LA CONSTITUCIÓN DE LA REPÚBLICA DOMINICANA.	8
3.2 LEY DEL DISTRITO NACIONAL Y LOS MUNICIPIOS (176-07).	8
3.3 LEYES QUE CREAN EL SISTEMA DE PLANIFICACIÓN E INVERSIÓN PÚBLICA (496-06 Y 498-06).....	9
3.4 ESTRATEGIA NACIONAL DE DESARROLLO 2010-2030.....	9
4. METODOLOGÍA	11
5. RESOLUCIÓN MUNICIPAL	14
6. MUNICIPIO DE ESPERANZA EN CIFRAS	19
7. CONTEXTO HISTÓRICO GEOGRÁFICO	24
7.1 DATOS GEOGRÁFICOS.....	24
7.2 DIVISIÓN POLÍTICO-ADMINISTRATIVA	254
8. GOBERNABILIDAD LOCAL	30
8.1 GOBIERNO LOCAL	30
8.2 MANEJO PRESUPUESTO.....	34
8.3 RELACIÓN CON EL GOBIERNO CENTRAL	36
8.4 ORGANIZACIONES DE LA SOCIEDAD CIVIL.....	36
9. DESARROLLO SOCIAL	39
9.1 POBLACIÓN	39
9.2 POBLACIÓN / GRUPO EDAD	40
9.3 MIGRACIÓN.....	42
9.4 NIVELES DE POBREZA	44
10. SERVICIOS SOCIALES	46
10.1 EDUCACIÓN	46
10.2 SALUD.....	51
10.3 VIVIENDA Y HOGARES	55
10.4 CULTURA E IDENTIDAD	57
10.5 SEGURIDAD CIUDADANA	60
10.6 ACTIVIDAD DEPORTIVA (SERVICIOS E INFRAESTRUCTURA).	65
10.7 INFRAESTRUCTURA VIAL	67
10.7.1 TRÁNSITO DE VEHÍCULOS	69
10.7.2 TRANSPORTE PÚBLICO	69

10.8 SERVICIOS MUNICIPALES	70
10.9 MERCADO MUNICIPAL	70
10.10 MATADERO	70
10.11 CEMENTERIO MUNICIPAL.....	70
10.12 ESPACIOS PÚBLICOS (PLAZA, PARQUE, SEÑALIZACIÓN, ETC.).....	71
10.13 RECOGIDA DE BASURA	72
10.14 AGUA POTABLE	73
10.15 AGUA RESIDUAL.....	73
10.16 SISTEMA PLUVIAL.....	74
10.17 VERTEDERO.....	74
10.18 TELECOMUNICACIONES (TELEFONÍAS, TELECABLE, ANTENAS).....	75
11. DINÁMICA ECONÓMICA.....	77
11.1 ACTIVIDADES ECONÓMICAS Y COMERCIALES	77
11.2 ESTRUCTURA ECONÓMICA TERRITORIAL (ACTIVIDAD ECONÓMICA, PRINCIPALES ACTIVIDADES POR TRES SECTORES).....	78
11.2.1 SECTOR PRIMARIO.....	78
11.2.2 SECTOR SECUNDARIO	82
11.2.3 SECTOR TERCIARIO	84
11.3 OPORTUNIDADES Y LIMITACIONES.....	87
12. MEDIO AMBIENTE Y RECURSOS NATURALES (RECURSOS NATURALES, PRINCIPALES PROBLEMÁTICAS AMBIENTALES, VULNERABILIDAD ANTE DESASTRES NATURALES, GESTIÓN AMBIENTAL).....	89
12.1 RECURSOS NATURALES.....	89
12.2. SUELO	90
12.3 USO DEL SUELO	92
12.4 GEOLOGÍA	92
12.5 BIODIVERSIDAD / ÁREAS PROTEGIDAS	92
12.6 RECURSOS HÍDRICOS	93
12.7 CLIMA	94
13. GESTIÓN DE RIESGO Y VULNERABILIDAD (SISMOS, INUNDACIONES, DESLIZAMIENTO).....	95
13.1 AMENAZAS	95
14. VISIÓN MUNICIPAL ESPERANZA 2030	97
15. PROSPECTIVA MUNICIPAL	98
15.1 COMPOSICIÓN DE LA ESTRUCTURA DE PROSPECTIVA	98
15.2 LÍNEAS ESTRATÉGICAS	99
15.3 OBJETIVOS ESTRATÉGICOS.....	100

15.4 DEMANDAS TERRITORIALES.....	102
15.4.1 LISTADO DE DEMANDAS DEL MUNICIPIO ESPERANZA.....	103
15.5 CLASIFICACIÓN DE DEMANDA SEGÚN COMPETENCIA.....	114
15.5.1 MATRIZ DE CLASIFICACIÓN DE DEMANDA SEGÚN COMPETENCIA.....	116
15.6 PRIORIZACIÓN DE DEMANDA LOCALES.....	126
15.6.1 MATRIZ DE PRIORIZACIÓN DE DEMANDA LOCALES.....	126
15.6.2 MATRIZ DE PRIORIZACIÓN DE DEMANDA LOCALES COORDINADAS CON EL NIVEL CENTRAL.....	128
16. PLAN DE INVERSIÓN MUNICIPAL (PIM).....	132
16.1 MATRIZ DE DEMANDAS PARA EL PLAN DE INVERSIÓN MUNICIPAL.....	133
16.2 FICHAS DE DEMANDAS DE COMPETENCIA COORDINADA CON EL GOBIERNO CENTRAL.....	137
17. LISTADO DE COLABORADORES.....	158
17.1 FOTOS (EVIDENCIAS DEL PROCESO).....	160
18. RESOLUCIÓN QUE APRUEBA EL PLAN.....	161
19. BIBLIOGRAFÍA.....	164

1. PRESENTACIÓN DE AUTORIDADES MUNICIPALES

Es para esta gestión una inmensa satisfacción tener la oportunidad de ser parte de un período de cambio conceptual de cómo dirigir un gobierno local, basado en la planificación estratégica, junto a los actores que la sociedad civil nos proporciona, los cuales han sido desde nuestra óptica, una guía y fortaleza, pues han mostrado interés en que trabajemos juntos el desarrollo de nuestro espacio geográfico.

Ha sido una meta llevar una gestión basada en la transparencia, la eficiencia y la participación comunitaria y es por esta razón que hemos facilitado y proporcionado que nuestros técnicos se capaciten en el área de planificación a fin de poder tener las herramientas que nos permiten formular el Plan Municipal de Desarrollo del municipio de Esperanza.

Agradecemos infinitamente el apoyo que hemos recibido del Ministerio de Economía, Planificación y Desarrollo y al Gobierno de Japón, quienes a través de la JICA concibieron el Proyecto de Desarrollo de Capacidades para la Eficiente Planificación y Gestión del Desarrollo de la Región Cibao Norte (PRODECARE).

El fruto de este esfuerzo será la construcción de un modelo, donde se beneficiarán más las futuras generaciones de gobernados y gobernantes en el aspecto local y haremos todo lo humanamente posible para que este proceso culmine bien y sea asumido por todos y todas.



Ayuntamiento Municipal de Esperanza

2. PLAN MUNICIPAL DE DESARROLLO

El Plan Municipal de Desarrollo (PMD) es un instrumento de gestión bajo la responsabilidad del Ayuntamiento y articulado con el conjunto de organizaciones existentes en la comunidad.

Este proceso de planificación, parte de la preparación de líneas de acción socioeconómicas, comunitarias y municipales que representan insumos fundamentales que utilizarán los municipales, tras analizar la situación de la comunidad e identificar propuestas que sirvan de base para la formulación del plan.

Los Planes Municipales de Desarrollo son instrumentos de planificación técnica participativa que contienen las metas, objetivos e ideas de proyectos priorizadas que permitirán superar las condiciones que limitan el desarrollo de los municipios.

Cada sector realiza una selección de las ideas de proyectos las cuales se utilizan para plantear el Plan de Inversión Municipal que es sometido a validación de la representación de la sociedad civil del municipio y posteriormente socializado y aprobado en Cabildo Abierto para después enviarlo para someterlo al Sistema Nacional de Planificación e Inversión Pública (SNIP) para ser incluidos en el presupuesto nacional.

3. MARCO LEGAL Y NORMATIVA

El marco jurídico y normativo de referencia del Plan Municipal de Desarrollo está establecido en:

- **La Constitución de la República Dominicana.**
- **Ley del Distrito Nacional y los Municipios (Ley 176-07).**
- **Ley de Planificación e Inversión Pública (Ley 498-06).**
- **Ley Orgánica de Estrategia Nacional de Desarrollo 2010-2030 (Ley 1-12).**
- **Objetivos de Desarrollo del Milenio.**

3.1 LA CONSTITUCIÓN DE LA REPÚBLICA DOMINICANA.

El Plan Municipal de Desarrollo se enmarca en lo establecido en la Constitución de la República, Artículo 241 y 242, el primero referido a la Estrategia Nacional de Desarrollo y el segundo al Plan Nacional Plurianual. Este último establece que el mismo integrará los programas y proyectos a ejecutarse durante su vigencia. Siendo que este plan integrará los producidos a nivel municipal, provincial y regional.

3.2 LEY DEL DISTRITO NACIONAL Y LOS MUNICIPIOS (176-07).

La ley 176-07 en el Capítulo I, Artículo 6, Literal J, inicia reconociendo la participación como un principio, cuando establece: “Durante los procesos correspondientes al ejercicio de sus competencias, los ayuntamientos deben garantizar la participación de la población en su gestión, en los términos que defina esta legislación, la legislación nacional y la Constitución”.

De igual forma en el artículo 15, Numeral 4º, establece la participación en la gestión municipal como un derecho de las y los munícipes. Dicha participación debe darse de forma organizada tal como se establece en el artículo 227 cuando dice: “los ayuntamientos favorecerán el desarrollo de las organizaciones de la sociedad civil, impulsando su participación en la gestión municipal, facilitándoles la más amplia información sobre sus actividades y, dentro de sus posibilidades, el uso de los medios públicos y el acceso a las ayudas económicas para el desarrollo de sus actividades en beneficio de la comunidad”.

Planificación Municipal. El artículo 122 de la Ley Municipal establece los fines que se persiguen con la formulación de Planes Municipales de Desarrollo, a saber:

1. Lograr una utilización e inversión adecuada de los recursos municipales para impulsar su desarrollo integral, equitativo y sostenible.
2. Brindar una oportuna y eficiente atención a las necesidades básicas de la comunidad, y Lograr un ordenamiento racional e integral del territorio municipal.

La Ley 176-07 refiere que los planes municipales de desarrollo serán aprobados por los ayuntamientos a iniciativas del/la alcaldesa/sa y con participación de la comunidad. Además, en el Artículo 123 refiere que la elaboración, discusión y seguimiento del Plan Municipal de Desarrollo lo hará el Consejo Económico y Social Municipal, del que formarán parte representantes de la comunidad. Estos planes deben ser aprobados dentro de los primeros seis (6) meses del inicio de cada gestión y su vigencia será de cuatro (4) años a partir de la fecha de aprobación. Siendo que los ayuntamientos en la definición de los planes tomarán en cuenta los criterios propuestos en la legislación en materia de la planificación e inversión pública.

Los Distritos Municipales: La Ley Municipal no hace alusión específica a los Distritos Municipales en cuanto a su participación en la formulación de los Planes Municipales de Desarrollo, dado que los asume como parte del territorio municipal.

3.3 LEYES QUE CREAN EL SISTEMA DE PLANIFICACIÓN E INVERSIÓN PÚBLICA (496-06 Y 498-06)

Esta ley rige el marco institucional del Proyecto en materia de planificación e inversión pública: incluyen las leyes del 2006 que crean el Ministerio de Economía, Planificación y Desarrollo (MEPyD) y el Sistema Nacional de Planificación e Inversión Pública (SNIP), los cuales, juntamente con sus decretos de implementación, describen la arquitectura institucional que sustenta el Proyecto.

La Ley de Planificación e Inversión Pública (498-06) y su Reglamento (Decreto No. 493-07), establecen como mecanismo de carácter consultivo en asuntos económicos y sociales a nivel del territorio municipal, provincial y regional, los Consejos de Desarrollo; cuya finalidad es canalizar las demandas de los ciudadanos ante el gobierno central y el gobierno municipal.

En los Consejos estarán representadas las autoridades municipales en la persona del alcalde, presidente del Concejo Municipal y los directores de las Juntas de Distrito Municipal; por la sociedad civil organizada los representantes de asociaciones empresariales, instituciones educativas, gremios profesionales y asociaciones agropecuarias.

No obstante, esta configuración, el reglamento (Decreto No. 493-07) de la Ley 498-07, en el Párrafo II, con la finalidad de homologar ambos órganos y hacerlo más participativo, establece que, en el caso de los Ayuntamientos de los Municipios y el Distrito Nacional, Los Consejos de Desarrollo Municipal se corresponden con los Consejos Económico y Social Municipal previstos en el Artículo 252 de la Ley No. 176-07, del Distrito Nacional y los Municipios

3.4 ESTRATEGIA NACIONAL DE DESARROLLO 2010-2030

El Plan también se enmarca en la Estrategia Nacional de Desarrollo 2010-2030, específicamente en el Eje 2: “Una sociedad cohesionada, con igualdad de oportunidades y bajos niveles de pobreza y desigualdad”. Cuyo Objetivo Específico 12 plantea “Impulsar el desarrollo local mediante el fortalecimiento de las capacidades administrativas de los municipios, la participación ciudadana y la coordinación con otras instancias del Estado”.

Este tiene como líneas de acción:

1. El fortalecimiento de las capacidades técnicas, gerenciales y de planificación de los gobiernos locales para formular y ejecutar políticas públicas.
2. Transferir gradualmente a los municipios competencias, recursos y capacidad tributaria para mejorar la oportunidad y calidad de los bienes y servicios prestados a los munícipes.
3. Promover el desarrollo de una cultura de derechos y deberes de los munícipes, y fortalecer los mecanismos de participación social activa y responsable a nivel local.

Objetivo General 3: “Democracia participativa y ciudadanía responsable”, y el Objetivo Específico 4: que establece “Consolidar la democracia participativa y el ejercicio responsable de los derechos y deberes ciudadanos”. Con estos se promueve el desarrollo de una cultura de derechos y deberes de los munícipes, y fortalecer los mecanismos de participación social activa y responsable a nivel local.

De igual modo, lo referido a la Cohesión territorial, planteada en el Objetivo 13 que establece “Integrar la dimensión de la cohesión territorial en el diseño y la gestión de las políticas públicas”; Siendo su Línea de Acción 1 “fortalecer las capacidades de la planificación del desarrollo territorial en todos los niveles de la administración pública”.

4. METODOLOGÍA

El Ayuntamiento Municipal ha elaborado su Plan Municipal de Desarrollo (PMD) con el apoyo del Ministerio de Economía, Planificación y Desarrollo (MEPyD), a través del Proyecto de Desarrollo de Capacidades para la Eficiente Planificación y Gestión del Desarrollo de la Región Cibao Norte (PRODECARE), de la Agencia de Cooperación Internacional de Japón.

También se conformó el Consejo de Desarrollo Municipal tal como lo establecen las leyes del Distrito Nacional y los Municipios 176-07, de Inversión Pública 498-06, y la Estrategia Nacional de Desarrollo 2030, con las principales instituciones locales, funcionarios y equipo técnico de la alcaldía, cuya función es acompañar en todas las etapas de formulación y ejecución del Plan.

El proceso metodológico utilizado en la elaboración del presente Plan de Desarrollo Municipal consta de una serie de pasos técnicos que tienen como finalidad conectar la realidad objetiva que vive el municipio con las acciones que sus conciudadanos demandan. Para estos fines siempre es necesario contar con los munícipes como actores imprescindibles del proceso, para garantizar que el documento final goce de la representatividad de la colectividad del territorio en cuestión. La metodología en cuestión se desarrolla en los siguientes pasos:

1. Los actores claves del Municipio, luego de ser convocados, se agruparán por sector en el Consejo de Desarrollo Municipal (CDM) órgano consultivo del gobierno municipal.
2. Formulación del **Diagnóstico Municipal**, el cual se constituye en la principal fuente de consulta a utilizarse para los procesos siguientes a fin de terminar en la Estrategia de Desarrollo Local o Plan de Desarrollo Municipal.
3. En el proceso de levantamiento de las informaciones se consultaron diferentes fuentes tanto primarias como secundarias. Los datos oficiales disponibles del territorio fueron obtenidos del sitio web de la Oficina Nacional de Estadísticas (ONE), de los sitios web de las principales instituciones y ministerios del gobierno central que tienen incidencia en los territorios y de libros, informes y otros documentos impresos. Simultáneamente fueron consultadas personalidades independientes y de distintas entidades del territorio para levantar informaciones primarias que no se encuentran en documentos digitales e impresos.
4. Posteriormente estas informaciones son validadas en secciones de trabajo conjuntas entre el CDM, el equipo técnico del ayuntamiento municipal y otros actores invitados, donde han podido hacerse actualizaciones a estas informaciones según se ha considerado necesario. Dicho proceso de validación también cuenta con la elaboración de diversos mapas del Municipio donde se identificarían bajo la

modalidad de mapeo o geo-referenciación los lugares donde se encuentran dentro del contexto municipal las diversas problemáticas que afectan a los Municipios.

5. Para el proceso de validación se han elaborado **síntesis del diagnóstico** y una **matriz de validación** de esta. La síntesis es el resumen del diagnóstico municipal, elaborado por cada eje de la END, igual que la composición del diagnóstico. Después de haber finalizado la síntesis, se ha revisado el contenido con los miembros del CDM y otras personas claves.
6. Después de validar el contenido de síntesis de diagnóstico, se ha procedido a la **identificación de temas críticos**, el cual es uno de los pasos de mayor importancia en la planificación municipal, ya que se conecta la situación actual (principalmente las necesidades o demandas municipales), con los proyectos y acciones en el Plan Municipal de Desarrollo (PMD). Los temas críticos deben abarcar las problemáticas reales de los municipios, puesto que desde estos se extraen las líneas estratégicas, los objetivos y los proyectos. Para identificar los temas críticos es necesario revisar nuevamente la síntesis de diagnóstico.
7. Tomando en cuenta los temas críticos identificados, se ha elaborado la **Visión Municipal Tentativa o Preliminar**. (Esta es tentativa porque deberá revisarse posteriormente con las líneas estratégicas, los objetivos y los proyectos, los cuales son el resultado del análisis del marco lógico). Para la elaboración de la visión municipal tentativa, se han identificado los factores positivos por ejes de la END para conocer las potencialidades locales, confrontándolos con los temas críticos (factores negativos) para elaborar una imagen del futuro ideal por cada eje (4 ejes de la END), las cuales posteriormente se fusionarían en una para formar la visión municipal tentativa.
8. La siguiente etapa en el proceso de planificación, es la del **análisis de problema en el cual se utiliza la teoría del marco lógico**. El análisis de problema parte de la definición de problema núcleo, que es sinónimo del tema crítico. Para definir los problemas núcleo, se seleccionaron los temas críticos más importantes (priorizando), ya que no es posible atender todos los temas críticos en los 4 años del período de gestión municipal. Sin embargo, el número de problemas núcleo dependerá de la capacidad y necesidad del municipio.
9. El paso siguiente es el **análisis de objetivo**, el cual consiste en tomar los resultados del análisis de problema y convertir las expresiones en positivo, es permite identificar los medios para alcanzar los objetivos. Los resultados de análisis de objetivo muestran las líneas estratégicas, los objetivos y los proyectos, con los cuales puede verificarse el vínculo o relación entre los Objetivos, Líneas Estratégicas y Visión Municipal. Utilizando el concepto de relación lógica, luego se verifica y ajusta la expresión de la Visión Municipal tentativa para establecer la versión definitiva.

10. El resultado del análisis de objetivo será utilizado para **identificar áreas de proyectos**. Una vez seleccionada o definida el área de proyectos, se realiza un estudio comparativo de la importancia para el municipio y luego de priorizados los proyectos, el último paso es el llenado de las fichas técnicas de proyectos priorizados y la redacción del documento del PMD.

Cabe resaltar que, así como la Estrategia Nacional de Desarrollo (END) vislumbra un periodo considerable de tiempo para la planificar el rumbo que se daría a la nación, así también es útil que los territorios planifiquen pensando en el mediano y largo plazo ya que en mucho de los casos esta es la que surte mejores efectos en la puesta en marcha de los planes.



República Dominicana
AYUNTAMIENTO DEL MUNICIPIO DE ESPERANZA
"Año de la Consolidación de Seguridad Alimenticia"
"Limpieza Orden y Desarrollo"



CONSIDERANDO: Que la Ley 1-12 de la Estrategia Nacional de Desarrollo 2010-2015 propone la participación social como política transversal y establece que la misma se promoverá en la formulación, ejecución, auditoría y evaluación de las políticas públicas, mediante la creación de espacios y mecanismos institucionales que faciliten la corresponsabilidad ciudadana, la equidad de género, el acceso a la información, la transparencia, la rendición de cuentas, la veeduría social y la fluidez en las relaciones Estado-sociedad.

CONSIDERANDO: Que la Ley 176-07 del Distrito Nacional y Los Municipios en su artículo 226 establece que: "Los ayuntamientos fomentarán la colaboración ciudadana en la gestión municipal con el fin de promover la democracia local y permitir la participación activa de la comunidad en los procesos de toma de decisión sobre los asuntos de su competencia". El párrafo 1 de dicho artículo y ley, explica: El ayuntamiento redactará y aprobará un reglamento de manera que en él se garantice la participación de la mujer en al menos un 50 por ciento, apoyado con programas de género que establezcan metodologías de trabajo para la sensibilización y movilidad social.

CONSIDERANDO: Que la Ley 498-06 del Sistema Nacional de Planificación e Inversión Pública en su artículo 14, plantea: "Los Consejos de Desarrollo estarán constituidos a nivel municipal, provincial y regional. Es la instancia de participación de los agentes económicos y sociales a nivel del territorio que tiene como función articular y canalizar demandas de los ciudadanos ante el gobierno central y el gobierno municipal. Participarán en la formulación de los Planes Estratégicos de Desarrollo Territorial según corresponda".

CONSIDERANDO: Que la Ley 176-07 del Distrito Nacional y Los Municipios en su artículo 231 establece el Consejo Económico y Social Municipal como órgano municipal de participación ciudadana, asociado a la planificación municipal, definido en el artículo 252 como un órgano de carácter consultivo, integrado por miembros del ayuntamiento y representantes de las organizaciones de la sociedad civil, cuya finalidad consiste en propiciar la participación ciudadana y comunitaria en los procesos de diseño de políticas públicas, de planificación, y en la toma de decisiones para la gestión municipal, estableciendo que la organización, funcionamiento y competencia de estos consejos estará regulada por resolución municipal



República Dominicana
AYUNTAMIENTO DEL MUNICIPIO DE ESPERANZA
"Año de la Consolidación de Seguridad Alimenticia"
"Limpieza Orden y Desarrollo"



CONSIDERANDO: Que el Decreto 493-07 del Reglamento de Aplicación de la Ley 498-06 en su artículo 7, Párrafo II, establece que, en el caso de los Ayuntamientos de los Municipios del Distrito Nacional, los Consejos de Desarrollo Municipal se corresponden con los Consejos Económico y Social Municipales previstos en el Artículo 252 de la Ley No. 176-07, del Distrito Nacional y los Municipios.

CONSIDERANDO: Que la Ley 498-06 del Sistema Nacional de Planificación e Inversión Pública en su artículo 14 y la Ley 176-07 del Distrito Nacional y Los Municipios en su artículo 123 establece como órgano de participación en los procesos de planificación del desarrollo municipal al Consejo de Desarrollo Municipal o Consejo Económico y Social Municipal.

CONSIDERANDO: Que el Decreto 493-07 de Reglamento de Aplicación de la Ley 498-06 en su artículo 7, Párrafo I, establece que los miembros de los Consejos de Desarrollo ejercerán sus funciones con carácter honorífico, es decir, no remunerado y, con base a Ley 498-06 del Sistema Nacional de Planificación e Inversión Pública en su artículo 4 en su Párrafo III, plantea que Los Consejos de Desarrollo tendrán una duración de cuatro años y serán renovados periódicamente después de las elecciones al Congreso y municipales.

CONSIDERANDO: Que en fecha 25 del Mes de Sept. del año 2020, quedó conformado el Consejo de Desarrollo Municipal o Consejo Económico y Social del Municipio de Esperanza, Provincia Valverde, República Dominicana, como resultado de la aplicación de los procedimientos establecidos para tales fines.

VISTA: La Constitución de la República Dominicana.

VISTA: La Ley 498-06 de Planificación e Inversión Pública

VISTA: La Ley 1-12 de Estrategia Nacional de Desarrollo 2030.

VISTA: La Ley 176-07 del Distrito Nacional y Los Municipios.



República Dominicana
AYUNTAMIENTO DEL MUNICIPIO DE ESPERANZA
"Año de la Consolidación de Seguridad Alimenticia"
"Limpieza Orden y Desarrollo"



VISTA: El Decreto 493-07 de Reglamentación de la Ley 498-06 de Planificación e Inversión Pública.

El Concejo Municipal de Regidores en uso de las facultades legales,

RESUELVE:

ARTÍCULO I: Aprobar, como al efecto aprueba, la conformación del Consejo de Desarrollo Municipal o Consejo Económico y Social del Municipio de Esperanza, cuyos integrantes son los siguientes:

PÁRRAFO I: El Sector Asociaciones Empresariales y Cámaras de Comercio y Producción estará representado por BIENVENIDO ANTONIO MOLINA y como suplente: JUSTO LANTIGUA PÉREZ, por la misma institución.

PÁRRAFO II: El Sector Educación Superior o del Nivel más alto Escolar estará representado por: PORFIRIO TORIBIO, y como suplente: PABLO LUIS PEÑA NOESÍ.

PÁRRAFO III: El Sector Gremios Profesionales y Sindicatos estará representado por: ARELIS ALMONTE y como Suplente: WILSON ABREU.

PÁRRAFO IV: El Sector Asociaciones Agrícolas, Asociación de Agricultores/ Regantes / Cooperativas Agrícolas estará representado por: JOSÉ JIMÉNEZ y como suplente: JUNIOR RODRÍGUEZ.

PÁRRAFO V: El Sector Asociaciones Pecuarias / Apicultores / Ganaderos estará representado por: JOSÉ RAMÓN ROSADO y como suplente: JOSÉ CASI MIRO MOLINA.

PÁRRAFO VI: El Sector Juntas de Vecinos estará representado por: JOSÉ HUMBERTO PEÑA y como suplente: JOSÉ TOMAS NÚÑEZ

PÁRRAFO VII: El Sector Organizaciones no Gubernamentales ONG'S / Mancomunidades estará representado por: JUAN CARLOS PÉREZ y como suplente: MIGUEL JIMÉNEZ

PÁRRAFO VIII: El Sector Centro de Madres / Asociaciones de Ayuda Mutua / Asociaciones Comunitarias estará representado por: ANDRÉS OGANDO y como suplente: CARLOS BROWN.



República Dominicana
AYUNTAMIENTO DEL MUNICIPIO DE ESPERANZA
"Año de la Consolidación de Seguridad Alimenticia"
"Limpieza Orden y Desarrollo"



PÁRRAFO IX: El Sector **Cooperativas Financieras** no estará representado en el consejo.

PÁRRAFO X: El Sector **Clubes Deportivos / Fundaciones Culturales** estará representado por **RAFEAR SÁNCHEZ** y como suplente: **WILFREDO TORRES**.

PÁRRAFO XI: El Sector **Iglesias** estará representado por: **EDIBERTO VENTURA** de la Iglesia Católica y como suplente: **SILVANO ALVAREZ** de las Iglesias Evangélicas.

PÁRRAFO XII: El Sector **Otro**, estará representado, por: **ROBÍN TAVERAS** y como suplente: **RAFAEL CABREJA**

ARTÍCULO 2: Que en función a la selección de manera democrática y por consenso de los miembros que conforman el Consejo de Desarrollo Municipal, quedan en representación legal como **COORDINADOR DEL CONSEJO**, el (la) Sr (a) Ediberto Ventura y como **SECRETARIO DEL CONSEJO** el (la) Sr (a) _____

DADO: En la Sala de Sesiones del Honorable Ayuntamiento del Municipio de Esperanza, a los 25 días del mes de 25/09/2022

WINTON MESTAS
 Presidente del Concejo de Regidores

ANA GRACIELA DURAN
 Secretaria Municipal

FREDDY RODRÍGUEZ
 Alcalde Municipal



6. MUNICIPIO DE ESPERANZA EN CIFRAS

A continuación, presentamos un perfil básico del municipio, el cual contiene las siguientes informaciones estadísticas del municipio basadas en los censos 2002 y 2010:

- Aspecto Demográfico Municipal y Distritos Municipales
 - Población Urbana
 - Población Rural
 - Población Hombres
 - Población Mujeres
 - Población por Rango de Edad
 - Población Dominicanos / Extranjeros

- Aspecto Social
 - Jefatura de Hogar
 - Índice de Pobreza
 - Índice de Calidad de Vida

- Aspecto Económico
 - Principales Actividades Económicas por Sector
 - Tasa de Desempleo
 - Cantidad de Establecimientos Comerciales / Actividades Económicas

- Aspecto Medioambiental
 - Tipos de Suelo
 - Hidrografía

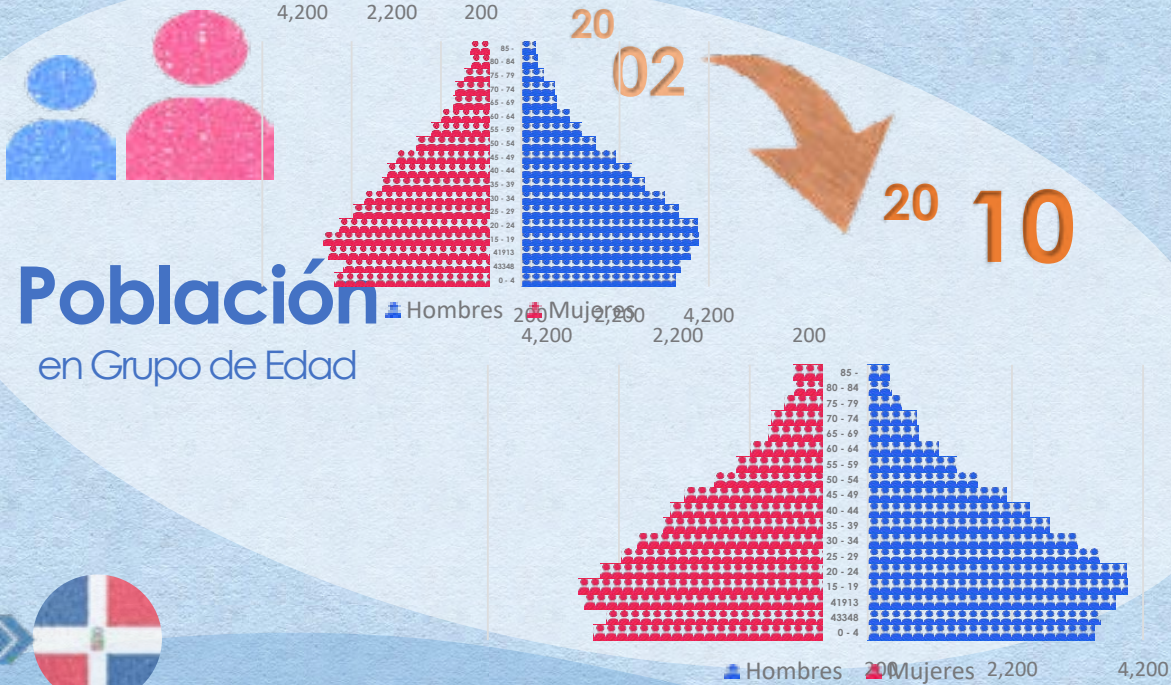


DEMOGRAFIA

ESPERANZA

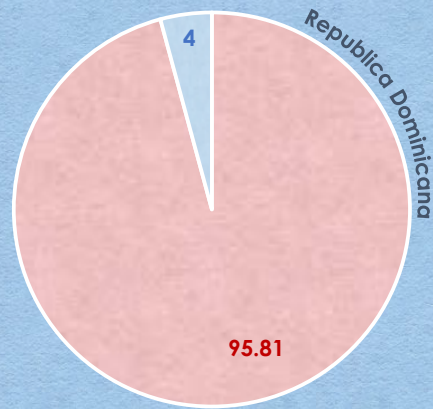
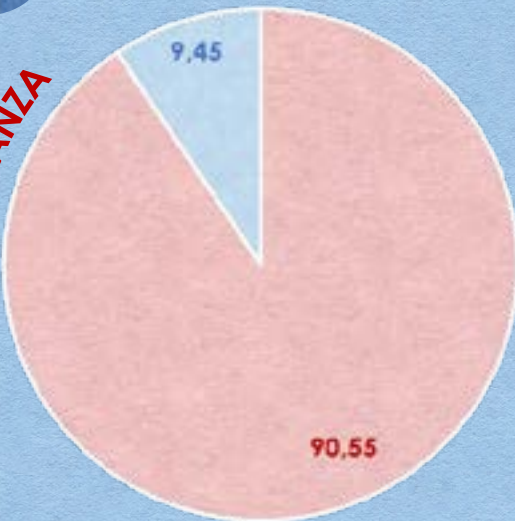
Distribución de la Población en el territorio 2010

Nombre de Municipio:	ESPERANZA											
	Urbana			Rural			Total			Superficie (km ²)	Densidad (Hab/Km ²)	Índice de Masculinidad
	Hombre	Mujer	Total	Hombre	Mujer	Total	Hombre	Mujer	Total			
Esperanza	19,596	19,150	38,746	2,810	2,199	5,009	22,406	21,349	43,755	63.81	685.71	104.95
Maizal (D.M.)	1,632	1,698	3,330	3,567	2,962	6,529	5,199	4,660	9,859	66.45	148.37	111.57
Jicomé (D.M.)	604.00	605.00	1,209	993	845	1,838	1,597	1,450	3,047	33.28	91.56	110.14
Boca de Mao (D.M.)	2,114	1,595	3,709	440.00	344.00	784.00	2,554	1,939	4,493	31.89	140.89	131.72
Paradero (D.M.)	233.00	119.00	352.00	467.00	232.00	699.00	700.00	351.00	1,051	26.22	40.08	199.43
TOTAL MUNICIPIO	24,179	23,167	47,346	8,277	6,582	14,859	32,456	29,749	62,205	221.65	1,107	109.10
Valverde	65,960	63,111	129,071	19,058	14,901	33,959	85,018	78,012	163,030	822.94	198.11	108.98
Noroeste	128,462	124,617	253,079	77,423	63,566	140,989	205,885	188,183	394,068	4,877.55	90.75	109.41
República Dominicana	3,449,122	3,564,453	7,013,575	1,289,916	1,141,790	2,431,706	4,739,038	4,706,243	9,445,281	48.046	197.00	100.70



Inmigración

ESPERANZA



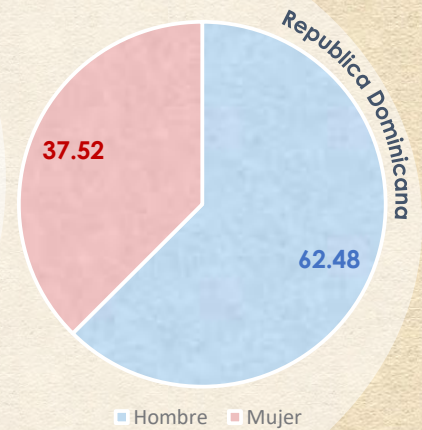
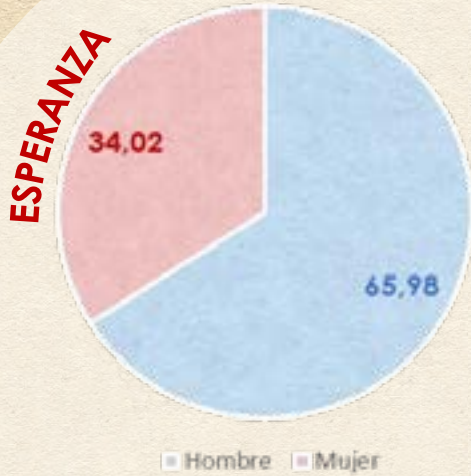
■ Dominicanos ■ Extranjeros



SOCIAL

ESPERANZA

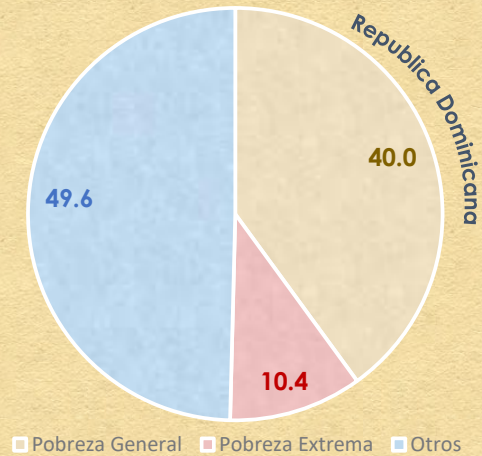
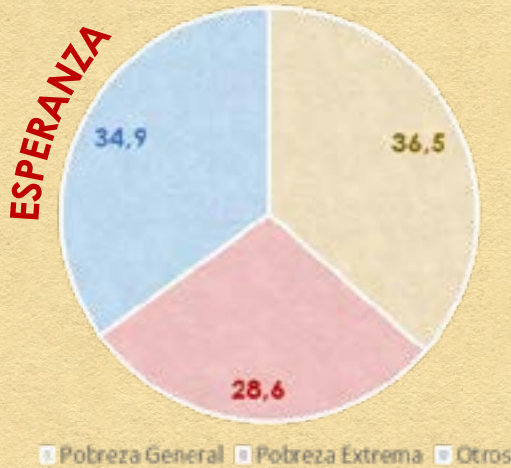
Jefatura de Hogar



Pobreza

Nivel de Pobreza 2010

Nombre de Municipio:	ESPERANZA		
	Índice de Calidad de Vida (ICV)	Porcentaje (%) de Hogares pobres	Porcentaje (%) de Hogares en Pobreza Extrema
Esperanza	67.6	53.3	11.1
Maizal (D.M.)	57.7	52.8	17.8
Jicomé (D.M.)	60.4	52.2	14.1
Boca de Mao (D.M.)	52.9	76	45.9
Paradero (D.M.)	43.5	91	54.1
Promedio MUNICIPIO	56.42	65.06	28.6





ECONOMIA

ESPERANZA

Principales Actividades Económicas por Sector

Nombre de Municipio:	ESPERANZA
Sector Primario	La Agricultura-sector básico de la economía del municipio. Es intensiva en el cultivo de arroz y hortalizas y semi intensiva en el cultivo de guineo orgánico y convencional.
Sector Secundario	Industrias: Factorías de arroz Zona Franca de Esperanza
Sector Terciario	Comerciales: Mercado popular o feria de productores. MIPYMES

Empleo

Taza de Empleo

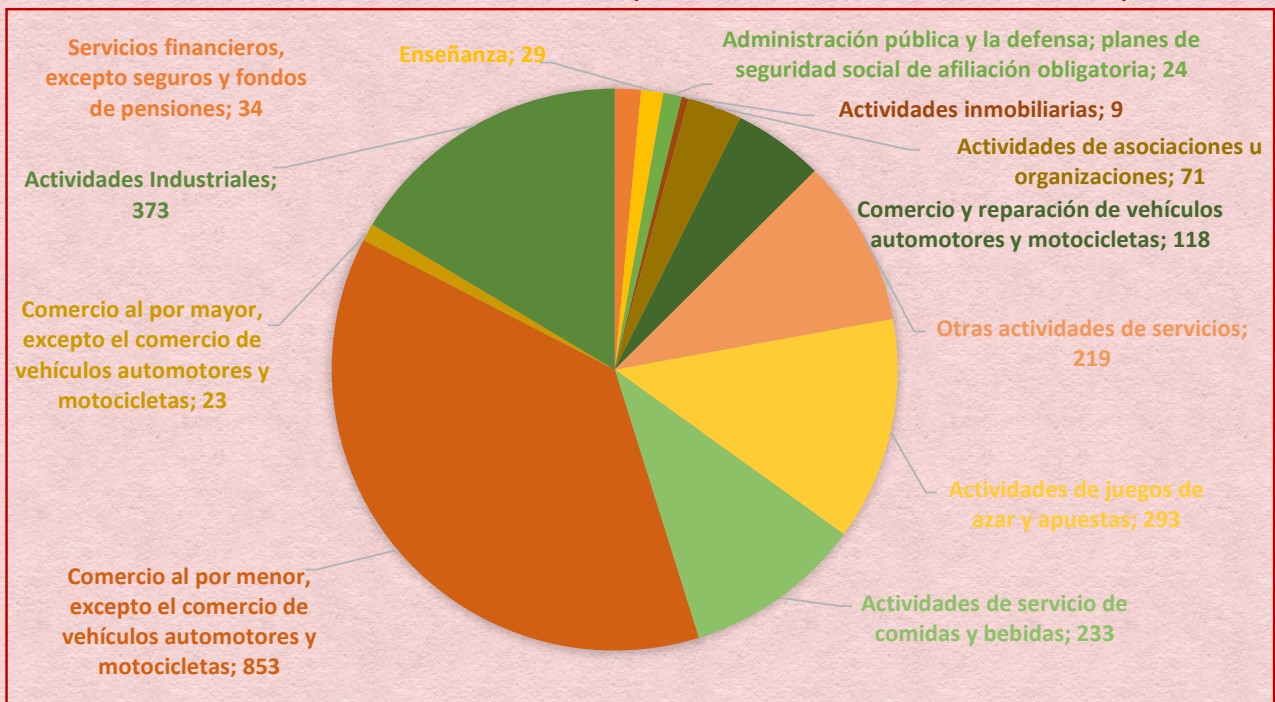
41.47%



Jóvenes que no Trabajan ni Estudian (15-24 años)

31.03%

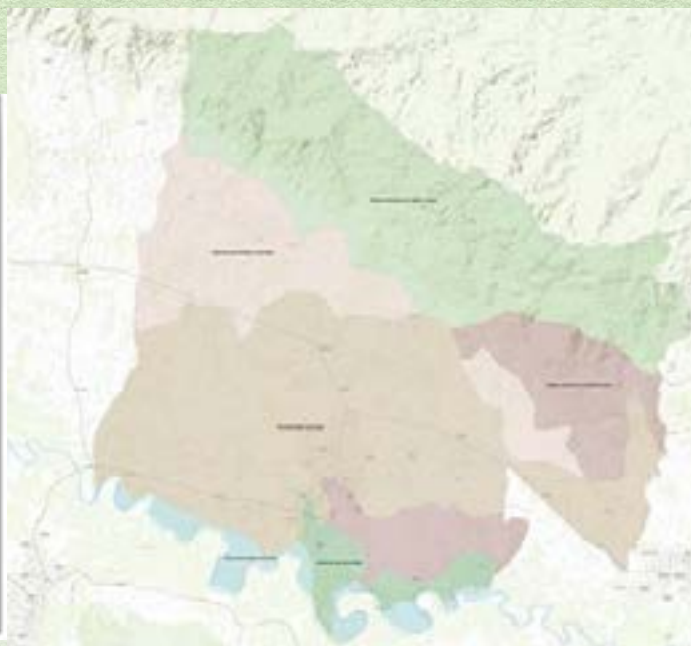
Cantidad de Establecimientos (Actividades Económicas)





Tipo de Suelos

LEYENDA			
Clases	Descripción	km ²	%
II	Cultivables, aptos para riego. Topografía llana, ondulada o suavemente alomada, con factores limitantes no severos. Productividad alta con buen manejo.	171.89	9.07
III	Cultivables, aptos para riego, sólo con cultivos muy rentables. Topografía llana, alomada o suavemente alomada y con factores limitantes de alguna severidad. Productividad mediana con prácticas intensivas de manejo.	97.93	4.88
IV	Suelos limitados para cultivos, no aptos para riego, salvo con cultivos muy rentables. Presentan limitantes severos, y requieren prácticas intensivas de manejo.	334.00	17.45
V	Presentan limitantes de drenaje. Aptos para pastos y cultivos de arroz, con productividad alta si se realizan buenas prácticas de manejo.	430.85	20.44
VI	Aptos para bosques, pastos y cultivos de montaña, tienen limitantes muy severos de topografía, profundidad y rocosidad.	345.77	18.32
VII	Incluye terrenos de montañas, con topografía accidentada. No cultivables, aptos para fines de explotación forestal.	118.86	4.28
VIII	No cultivables, aptos solamente para parques recreacionales y zonas de vista silvestre.	192.71	10.19



Mapa Hidrografía



7. CONTEXTO HISTÓRICO GEOGRÁFICO

7.1 DATOS GEOGRÁFICOS

El Municipio de Esperanza pertenece a la Provincia Valverde, ubicada en la Región Cibao Noroeste. Se localizan al norte de Esperanza los linderos de la Provincia Puerto Plata, en la cima de la Cordillera Septentrional; al sur el paso del Río Yaqué del Norte, haciendo contacto con la limítrofe del Distrito Municipal de Ámina; al este, el Municipio de Villa Bisonó (Navarrete), perteneciente a la provincia Santiago de los Caballeros; y al oeste, los municipios Mao y Laguna Salada. La extensión territorial es de 221.7 km².

Mapa1. Ubicación Provincia Valverde en el país Mapa.



Fuente: Wikipedia.com

7.2 DIVISIÓN POLÍTICO-ADMINISTRATIVA

Mapa 2. División Política-Administrativa Provincia Valverde



El Municipio de Esperanza fue creado mediante la Ley 4803 del 9 de septiembre de 1907. Tiene cuatro distritos municipales, los cuales son: Maizal, Jicomé, Boca de Mao, Paradero. Según el IX Censo Nacional de Población y Vivienda 2010, de la Oficina Nacional de Estadísticas (ONE), el municipio de Esperanza, incluidos los distritos municipales, tiene 62,205 habitantes distribuidos en toda su geografía municipal, siendo el Distrito Municipal de Maizal el que tiene mayor población y el Distrito Municipal de Paradero el que tiene menor población.

El Municipio de Esperanza en el área urbana cuenta con 50 barrios, entre los que se encuentran: José Francisco Peña Gómez, La Fe, Quisqueya, Las Flores, Sur, Cruce de Esperanza, Los palitos, María Auxiliadora, Duarte, Buenos Aires, Enriquillo, Tito Cabrera, San Miguel, Paraíso, Salomé Muñoz, Villa La Flores, De Clase o Nueva Esperanza, EL Bolsillo, Villa Muñoz, La Altagracia, Barrio Norte, entre otros. Para el año 2010, conforme al IX Censo Nacional de Población y Vivienda, el municipio de Esperanza, incluidos los distritos municipales, tenía una densidad poblacional de 281 hab/km², y en los distritos municipales, las densidades poblacionales presentan los siguientes valores: Paradero con 40 hab/km², Maizal con 148 hab/km², Jicomé con 92 hab/km² y Boca de Mao 141 hab/km². En el comportamiento de las densidades poblacionales influye la superficie de cada distrito municipal. El Municipio de Esperanza concentra 75% de la población urbana.

El Municipio de Esperanza presenta características de un territorio con importantes indicios urbanos y también rurales, tanto por su modelo de distribución poblacional y sus principales características económicas y sociales. En el año 2010, el 72% de la población vivía en zonas consideradas como urbanas, lo cual era superior al promedio nacional del 63% y ocupaba la posición 12 a nivel nacional, con mayor cantidad de población viviendo en la zona urbana, que era el 2% del total nacional.

Mapa 3. División política-Administrativa del Municipio Esperanza



7.3 HISTORIA

En el segundo viaje del Almirante Cristóbal Colón, en el año 1494, luego de dejar La Isabela, cruzando la cordillera septentrional por el Paso de Los Hidalgos, Colón y sus expedicionarios llegaron a la orilla norte del Río Yaqué en el cerro o barranca comprendido entre las desembocaduras de los ríos Mao y Amina, Colón decidió establecer allí una fortaleza ya que al contemplar el caudal de los ríos Yaqué, Mao y Amina consideró que realmente había esperanza de encontrar oro, objetivo principal de sus viajes a la isla. Por ello, al hacer escala en ese lugar decide levantar un fuerte o fortaleza que llamó La Esperanza y el asiento humano o Aldea que se formó a su alrededor fue llamado Esperanza.

Cuenta la historia, que los primeros pobladores del territorio que hoy conocemos como la Isla La Hispaniola y que antes se llamó Quisqueya, fueron originarios de las tribus Taina y Caribe que poblaban Venezuela y que fueron arrastrados en canoas a nuestras costas empujados por las corrientes marinas originadas en la desembocadura del Río Orinoco.

Esos primeros pobladores de la Isla, a la llegada del descubridor Cristóbal Colón, se encontraban divididos en cinco cacicazgos comandados cada uno por un Cacique. Al producirse el desembarco de Colón en su segundo viaje por el sitio que él llamó La Isabela y

al fundar la segunda ciudad que él llamó Esperanza, estos territorios estaban bajo el dominio de Caonabo, el cacique más imponente de la isla, cuyo asiento estaba radicado en El Dorado, lo que hoy se conoce como San José de las Matas y cuyos dominios eran el centro y norte de la isla.

Tenemos entonces, que el Fuerte La Esperanza fue erigido en el segundo viaje de Colón en 1494 en un promontorio en la ribera del río Yaqué del Norte, el cual fue socavado por una creciente de ese río siendo su estructura arrastrada por sus corrientes lo que ameritó que el Fuerte fuera trasladado a los alrededores de lo que hoy conocemos como Batey Uno y el Paraje Los Caños de la Sección Peñuela del municipio de Esperanza, que es donde actualmente funciona el Distrito Educativo 09-02 de Esperanza.

En 1496 el adelantado Bartolomé Colón funda al pie del Fuerte La Esperanza la ALDEA del mismo nombre, constituyendo este núcleo los primeros pobladores de Esperanza, desapareciendo totalmente entre los años 1500 y 1504 porque sus habitantes emigraron a La Isabela y Santiago donde existían mejores condiciones de vida. La aldea de Esperanza tuvo una existencia muy efímera: apenas diez años, desapareciendo por completo hasta volver a aparecer nuevamente en el 1506, a raíz de las Devastaciones de Osorio, cuando los habitantes de la zona norte de la isla, que fueron obligados a destruir sus propiedades y marchar hacia la parte sur, optaron por formar pequeños Hatos al adentrarse hacia el centro de la isla y es así como en 1607 estos pobladores originarios principalmente de Monte Cristi y Puerto Plata establecen el Hato de Esperanza, dando origen a lo que hoy es la ciudad de este mismo nombre.

Casi tres siglos después, por su ubicación e importancia militar el Hato de Esperanza es elevado a Puesto Cantonal dependiente de la provincia Santiago mediante el Decreto 1433 del general Ignacio María González de fecha 19 de junio de 1875. El 9 de septiembre de 1907 al promulgarse la Constitución Política de ese año el Puesto Cantonal de Esperanza es elevado a Común, constituyendo su primer ayuntamiento el 10 de julio de 1910, siendo su primer síndico el Señor Lorenzo Fernández. Es ahí donde se inicia la historia institucional del Ayuntamiento del municipio de Esperanza y sus autoridades.

7.4 ENTORNO REGIONAL

Contexto Inmediato

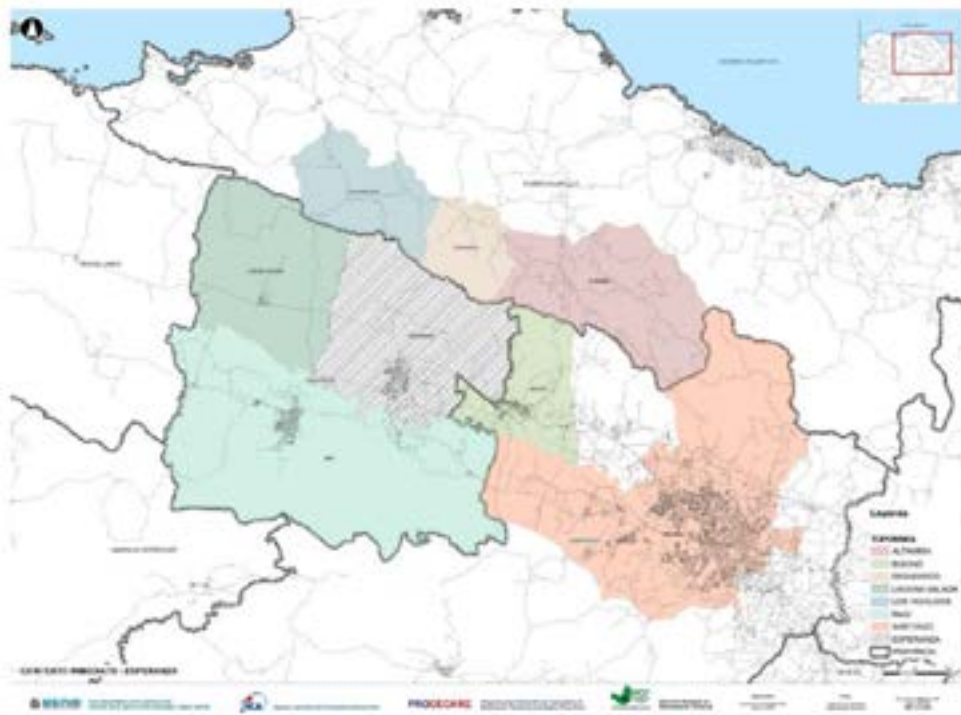
El Municipio de Esperanza se registra en un espacio u ámbito de carácter regional, el cual constituye un entorno o contexto regional para el mismo. En este sentido se distingue un primer espacio denominado contexto inmediato de Esperanza, conformado por los territorios de las demarcaciones municipales adyacente y/o limítrofe con el propio



Monumento de Entrada al Municipio

municipio Esperanza limita al norte de Esperanza con los linderos de la Provincia Puerto Plata, en la cima de la Cordillera Septentrional; al sur el paso del Río Yaqué del Norte, haciendo contacto con la limítrofe del Distrito Municipal de Ámina; al este, el Municipio de Villa Bisonó (Navarrete), perteneciente a la provincia Santiago de los Caballeros; y al oeste, los municipios Mao y Laguna Salada.

Mapa 4. Contexto Inmediato Municipio Esperanza



Contexto Funcional

En el segundo espacio de entorno, denominado contexto funcional, el Municipio de Esperanza se relaciona y colinda al Noroeste, con el Municipio de San Felipe de Puerto Plata, el cual es el principal polo turístico, siendo sus playas su mayor atracción, hacia el Municipio de Mao.

Colinda al Noroeste, con los Municipios San Fernando, Guayubín, Castañuelas, Pepillo Salcedo (Manzanillo) y Villa Vázquez. Relacionándose de forma comercial, principalmente con las exportaciones de banano, con el Municipio de Pepillo Salcedo (Manzanillo). Y como uno de sus principales polos de atracción turísticos, por sus playas.

Colinda al Suroeste con el Municipio Dajabón, de la Provincia Dajabón, con el cual el Municipio de Mao se relaciona a través del comercio. También con el Municipio de Monción y Sabaneta, de la Provincia Santiago Rodríguez, con el cual Mao, también se relaciona a través del comercio. Colinda al Noroeste, con el Municipio Santiago de Los Caballeros, de la Provincia Santiago, con el cual el Municipio de Mao, se relaciona comercialmente y accede a sus servicios de salud.

Cuadro 1. Territorios del Contexto regional del Municipio Esperanza

Provincia	Municipio	Población (Habs.)	Superficie (Km²)	Densidad (Habs./Km²)	Tipo de Contexto
VALVERDE	Distrito Boca de Mao	4,493	31.89	140.89	Contexto Inmediato
	Esperanza	43,755	63.81	685.71	
	Ámina	8,270	116.20	71.17	
	Jaibón Pueblo Nuevo	8,309	109.47	75.90	
SANTIAGO RGUEZ.	Monción	11,753	138.94	84.59	Contexto Funcional
PUERTO PLATA	Puerto Plata	128,240	210.67	608.72	
MONTE CRISTI	San Fernando	24,644	517.39	47.63	
	Guayubín	12,464	263.33	47.33	
	Castañuelas	9,468	50.65	186.93	
	Pepillo Salcedo	9,136	151.2	60.42	
	Villa Vásquez	14,424	224.57	64.23	
DAJABÓN	Dajabón	25,245	220.81	114.33	
SANTIAGO RGUEZ.	Monción	11,753	138.94	84.59	
	Sabaneta	34,540	801.37	43.1	
SANTIAGO	Santiago	591,985	165.01	3,587.57	
TOTAL		938,479	3,204.25	5,903.11	

Fuente: Ayuntamiento Municipal-ONE 2010

8. GOBERNABILIDAD LOCAL

8.1 GOBIERNO LOCAL

El concepto de gobernabilidad está integrado por el conjunto de valores, políticas e instituciones en virtud de las cuales una sociedad administra los procesos económicos, sociales y políticos en todos los planos mediante la interacción entre el gobierno, la sociedad civil y el sector privado, y la manera en que una sociedad logra comprensión mutua, concordancia y acción. El concepto de gobernabilidad abarca los mecanismos y procesos, en virtud de los cuales los ciudadanos y los grupos expresan sus intereses, logran mediar sus diferencias y ejercen sus derechos y obligaciones jurídicas. Se reconoce que la gobernabilidad es la base fundamental del desarrollo: sin instituciones transparentes y obligadas a rendir cuentas y en ausencia de capacidad para formular políticas y leyes que posibiliten que un territorio organice sus mercados y su vida política de manera abierta pero justa, el desarrollo no es sostenible.

La gobernabilidad en el municipio de Esperanza se analiza valorando los siguientes aspectos: la capacidad de gestión institucional y la participación ciudadana en la gestión municipal.

La Estructura Institucional se encuentra sustentada en el marco de la Ley 176-07 del Distrito Nacional y los Municipios.

Ayuntamiento del Municipio de Esperanza

El Ayuntamiento del Municipio de Esperanza funcionalmente está basado en una estructura institucional compuesta por un órgano administrativo representado por la Alcaldía y un órgano legislativo y fiscalizador constituido por el Concejo de Regidores.

Cuadro 2. Autoridades del Ayuntamiento de Esperanza

Alcalde	Freddy Rodríguez
Vice-Alcaldesa	Ilonka Molina
Presidente Concejo Regidores	Winton Méndez
Vicepresidente Concejo Regidores	Carlos Ortiz
Regidor	Joel Mendoza
Regidora	María Elena Pérez
Regidora	Mireya Mateo
Regidor	Wildamy Quiñones
Regidor	Pedro Reyes
Regidor	Confesor Contreras
Regidor	Leonardo Espinal



Autoridades Municipales del Ayuntamiento de Esperanza

El Ayuntamiento de Esperanza, es el órgano de gobierno del municipio y está constituido para el período 2020 – 2024, por el Señor Alcalde Freddy Rodríguez y la Vice Alcaldesa Ilonka Molina e integrado por un Concejo de Regidores de 9 miembros que son los siguientes: Winton Méndez, Joel Mendoza, Marielena Pérez, Mireya Mateo, Carlos Ortiz, Wildamy Quiñones, Pedro Reyes, Confesor Contreras y Leonardo Espinal. Los cuales son independientes en el ejercicio de sus respectivas funciones, y estarán interrelacionados en virtud de las atribuciones, competencias y obligaciones que les confiere la Constitución de la República y la ley que los sustenta y regula.

No obstante, el cabildo aún presenta ausencia del desarrollo de acciones dentro del marco de sus atribuciones y competencias legales debido a deficiencias de diversas índoles. En este sentido, actualmente se registran omisiones y debilidades importantes como:

Ausencia de formulación e implementación de instrumentos normativos para la administración del territorio:

- Plan de uso del Espacio Público
- Plan Municipal de Ordenamiento Territorial, principalmente en el área de planeamiento urbano
- Normativa sobre la preservación del Patrimonio Histórico y Cultural del municipio
- Normativa sobre el uso de áreas verdes
- Plan de manejo para el saneamiento ambiental y la salud pública del municipio.
- Plan de Movilidad y Transporte Público
- Crear mecanismos para establecer multas por la irregularidad en espacios públicos.

Junta Distrital de Maizal

La Junta Distrital de Maizal actualmente administra la jurisdicción correspondiente con una estructura compuesta por un director, una subdirectora y tres (3) vocales.

Según su Estructura Organizacional, actualmente la Junta Distrital de Maizal se organiza en una dirección administrativa a cargo del director del distrito y un componente legislativo compuesto por vocales y un secretario distrital. A su vez el órgano administrativo está conformado por un Departamento Financiero con unidades de Tesorería y Contabilidad, un Área Operativa compuesta por departamento de asuntos comunitarios, además cuenta con un departamento de recursos humanos, departamento de limpieza.

Junta Distrital de Paradero

La Junta Distrital de Paradero actualmente administra la jurisdicción correspondiente con una estructura compuesta por un director, una subdirectora y tres (3) vocales.

Según su Estructura Organizacional, actualmente la Junta Distrital de Paradero se organiza en una dirección administrativa a cargo de la directora del distrito y un componente legislativo compuesto por vocales y un secretario distrital. A su vez el órgano administrativo está conformado por un departamento financiero con unidades de Tesorería y Contabilidad, un departamento de asuntos comunitarios, y además cuenta con un departamento de recursos humanos.

Junta Distrital de Boca de Mao

La Junta Distrital de Boca de Mao actualmente administra la jurisdicción correspondiente con una estructura compuesta por un director, una subdirectora y tres (3) vocales.

Según su Estructura Organizacional, actualmente la Junta Distrital de Boca de Mao se organiza en una dirección administrativa a cargo del director del distrito y un componente legislativo compuesto por vocales y un secretario distrital. A su vez el órgano administrativo está conformado por un departamento financiero con unidades de Tesorería y Contabilidad, un departamento de asuntos comunitarios, y además cuenta con un departamento de recursos humanos.

Junta Distrital de Jicomé

La Junta Distrital de Jicomé actualmente administra la jurisdicción correspondiente con una estructura compuesta por una directora, una sub director y tres (3) vocales.

Según su Estructura Organizacional, actualmente la Junta Distrital de Jicomé se organiza en una dirección administrativa a cargo de la directora del distrito y un componente legislativo compuesto por vocales y un secretario distrital. A su vez el órgano administrativo está conformado por un departamento financiero con unidades de Tesorería y Contabilidad, un departamento de asuntos comunitarios, y además cuenta con un departamento de recursos humanos.

8.2 MANEJO DEL PRESUPUESTO

El presupuesto municipal, es de carácter anual, coincidiendo con el año calendario, el mismo incluye todas las partidas de ingresos y egresos que se han de realizar en el periodo. El proceso presupuestario se inicia con el establecimiento de las prioridades conforme el Plan Estratégico Municipal y las necesidades institucionales por parte de la Alcaldía Municipal; luego se somete al estudio del Concejo Municipal, quienes lo deben aprobar para su posterior ejecución.

En el caso del Ayuntamiento de Esperanza para el año 2020, asciende a un monto de RD\$ 101,463,153.00 y para el 2021 \$ 101,637,403.00, de los cuales destina RD\$ 5,100,000.00 (18%) al acápite de presupuesto participativo para obras y servicios. Aunque no se está cumpliendo con el 40% del 40% asignado por ley para inversión, se realizan otras asambleas para llegar a acuerdos de otras obras en las comunidades.

Transparencia

En consonancia con los requerimientos de la Ley 176-07 del Distrito Nacional y los Municipios, las leyes y decretos que garantizan un buen uso de los recursos, el Ayuntamiento de Esperanza con el apoyo de los órganos directivos (Alcalde, Concejo Municipal), han logrado la inserción de nuestra institución en el Sistema de Monitoreo de la Administración Pública (SISMAP MUNICIPAL) “ Sistema orientado a medir los niveles de desarrollo de la gestión municipal, en términos de eficiencia, eficacia y calidad de cumplimiento de marcos normativos y procedimentales que inciden en la gestión municipal, a través de una serie de indicadores básicos y sub-indicadores que se derivan de éstos”, el cual ubica al Ayuntamiento del municipio de Esperanza con un promedio general de 37.78%, evidenciando la falta de acciones de mayor consolidación orientadas a estandarización del Plan de Mejora CAF, Plan Anual de Capacitación Formalizado y en Marcha, Transmisión de Datos al Sistema de Administración de Servidores Públicos (SASP), regulación y ordenamiento del territorio, Porcentaje del Presupuesto de Compras y Contrataciones Publicado en el Portal WEB de la DGCP y del Gobierno Local , Porcentaje del Presupuesto de Compras y Contrataciones Destinado a MIPYMES, portal de transparencia de dicho municipio y la Publicidad de los actos del Gobierno Local en las modalidades establecidas en la Ley 176-07, Publicidad de los actos del Gobierno Local en las modalidades establecidas en la Ley 176-07, Medición de la Eficacia en la calidad del gasto, Medición de la Eficiencia en la calidad del gasto, Medición de Cumplimiento de los plazos y la Ejecución y Rendición de Cuentas sobre lo comprometido en el Presupuesto Participativo (Acumulativo).

La institución se mantiene en constante comunicación con los organismos de control del Estado como son la Cámara de Cuentas de la República Dominicana y la Contraloría General de la República, a través del envío de las informaciones financieras y de ejecución física que se ejecutan con los recursos recibidos. Además, se remiten las informaciones a los órganos financieros, como son; Dirección General de Presupuesto, Federación Dominicana de Municipio, Dirección de Contabilidad Gubernamental. Estos informes se remiten con periodicidad mensual, cumpliendo de forma cabal en el tiempo establecido y con las informaciones requeridas para tales casos.

Para otorgar mayor apertura a las informaciones municipales, se dispone de una Oficina de Libre Acceso a la Información Municipal, la cual garantiza el acceso de los ciudadanos a toda la información del Ayuntamiento en los tiempos establecidos por la Ley y con la calidad que amerite cada caso.

En el ámbito interno, los ciudadanos tienen acceso a todas las sesiones del Concejo Municipal, donde se tratan los temas atinentes a sus atribuciones.

Además, el Ayuntamiento de Esperanza dispone de la participación comunitaria en el seguimiento de las inversiones públicas a través de varios organismos comunitarios, tales como: El Comité de Auditoría Social o Comités Comunitarios de Obras (Tiene por objeto vigilar los proyectos y obras a cargo del ayuntamiento definidas en el Plan de Inversión Municipal del Presupuesto Participativo, de forma que las mismas se realicen de acuerdo a lo planeado y presupuestado), El Consejo de Desarrollo Municipal (Tiene por finalidad propiciar la participación ciudadana y comunitaria en los procesos de diseño de políticas públicas, de planificación, y en la toma de decisiones para la gestión municipal); el Comité de Seguimiento Municipal (Su objetivo es velar por el buen funcionamiento de un servicio público, la buena realización de una obra pública, la idoneidad de un procedimiento de compra, la selección de un personal para un puesto municipal y la correcta erogación de los fondos municipales).

Rendición de cuentas

La institución elabora de forma mensual un documento El Estado de Ejecución Presupuestaria Mensual (contiene todos los ingresos y egresos del ayuntamiento durante el mes), de esta misma forma se elabora el acumulado por trimestre, Estado de Ejecución Trimestral (contiene los ingresos y egresos financieros del ayuntamiento de forma trimestral), el cual es enviado a todas las instituciones de control del Estado (Cámara de Cuentas de la República, Contraloría General de la República, Dirección General de Presupuesto, Dirección de Contabilidad Gubernamental, Ministerio de Economía, Planificación y Desarrollo, Ministerio de Interior y Policía y la Oficina Nacional de Estadísticas), además con el acumulado de los trimestrales se elabora el Informe de Ejecución Presupuestaria Anual, el cual contiene las mismas informaciones pero de forma anualizada. Y se remite a todas las instituciones antes citadas.

Tanto los informes de ejecución trimestral y anual deben ser aprobados por el Concejo de Regidores y están a la disposición de quien lo requiera. Además, el Alcalde Municipal realiza un informe de ejecución anual los 16 de agosto de cada año.

Es preciso señalar, que todas las informaciones financieras del Ayuntamiento Municipal se encuentran al alcance de cualquier ciudadano, para lo cual solo lo deben solicitar a la Oficina de Libre Acceso a la Información.

Tanto los informes mensuales, como trimestrales deben ser entregados a las instituciones responsables de supervisar y auditar financieramente a los municipios en los primeros quince (15) días después de haber concluido el trimestre o el año respectivo, normativa que este ayuntamiento municipal ha venido cumpliendo de forma cabal.

No obstante, según el SISMAP se aprecia deficiencias serias en la capacidad del cabildo en suministrar a tiempo a la Dirección General de Presupuesto (DIGEPRES) el registro de las Ejecuciones Trimestrales con desagregación mensual, como también presenta mucha deficiencia en la publicación del Porcentaje del Presupuesto de Compras y Contrataciones Destinado a MIPYMES.

8.3 RELACIÓN CON EL GOBIERNO CENTRAL

Actualmente el Ayuntamiento de Esperanza a través de su alcaldía, ha establecido y mantiene como objetivo estratégico, el desarrollo del relacionamiento armónico con otras instancias del Estado Dominicano. En ese sentido, se observa la realización de acciones en conjunto con otras instancias del gobierno, como la Liga Municipal Dominicana, con el objetivo de la asesoría del ayuntamiento; la subdirección provincial de Medio Ambiente para apoyo a la oficina de gestión ambiental del ayuntamiento, en todas las labores como poda de árboles, explotación de minas de arena, entre otros. Con Policía Nacional, para hacer actividades conjuntas con la policía municipal, para solución de conflictos en construcciones, derecha de tierra, etc.

Por igual se observa la realización de Programas de Capacitación y Formación Municipal con los Ministerios de Administración Pública (MAP) y de Economía Planificación y Desarrollo (MEPyD), de los cuales se pueden citar, el programa de reestructuración orgánica del ayuntamiento y el propio proceso de acompañamiento técnico para la implementación del Sistema Nacional de Planificación e Inversión Pública en el municipio,

Entre las instituciones estatales con presencia en el municipio se destacan el Distrito Escolar 09-02 del Ministerio de Educación de la República Dominicana (MINERD), Oficialía de Estado Civil, Juzgado de Paz, Salud Pública, Policía Nacional, Medio Ambiente, Instituto Nacional de Recursos Hidráulicos (INDRHI), Agricultura, Medio Ambiente, IAD, INAPA, Instituto Postal Dominicano, entre otras.

8.4 ORGANIZACIONES DE LA SOCIEDAD CIVIL

Normalmente, las personas se organizan dentro de sus municipios en asociaciones barriales, juntas de vecinos, o por afinidades culturales, religiosas, deportivas, laborales o de otra índole. De hecho, el 48.6% de los dominicanos dicen pertenecer a organizaciones de ámbito comunal.

El Ayuntamiento de Esperanza tiene una unidad o departamento de asuntos comunitarios que realiza los trabajos con las organizaciones comunitarias. El departamento cuenta con un registro de juntas de vecinos y centros de madres, en total unas sesenta organizaciones de base, seis clubes, tres sindicatos de transporte, una Asociación de Montoconchos. También se cuenta con un registro de los principales actores que inciden en la dinámica municipal.

Es importante destacar la existencia del Consejo de Desarrollo Municipal que fue conformado y que en él se encuentran participando los sectores de la sociedad civil organizada, así también como la parte que corresponde al Gobierno Local por ley.

Miembros del Consejo de Desarrollo Municipal de Esperanza

Nombre	Sector	Institución	Condición en CDM
Freddy Rodríguez	Gobierno Local	Ayuntamiento	Alcalde
Wilton Méndez	Gobierno Local	Ayuntamiento	Pte. Concejo Regidores
Alberto Vargas	Junta Distrital	Ayuntamiento	Director de Distrito Boca de Mao
Domingo Mora	Junta Distrital	Ayuntamiento	Director de Distrito Jicomé
Máximo Disla	Junta Distrital	Ayuntamiento	Director de Distrito Paradero
Fernando Fernández	Junta Distrital	Ayuntamiento	Director de Distrito Maizal
Bienvenido Molina	Comercio	Asociación de Comerciantes y detallistas	Representante
Justo Lantigua Pérez	Comercio	Cámara de Comercio	Suplente
Porfirio Toribio	Educación	Técnico Distrital	Representante
Pablo Luís Peña	Educación	Técnico Distrital	Suplente
Arelis Almonte	Gremios/Sindicatos	ADP	Representante
Wilson Abreu	Gremios/Sindicatos	Colegio de Periodistas	Suplente
José Jiménez	Asoc. Agric./Regantes	Asoc. Productores Bananeros	Representante
Junior Rodríguez	Asoc. Agric./Regantes	Asoc. Regantes	Suplente
José Ramón Rosado	Asoc. Pecuarias	Asoc. Agropecuaria Los Emprendedores INC.	Representante
José Humberto Peña	Juntas de Vecinos	Junta de Vecinos JPD	Representante
José Thomás Núñez	Juntas de Vecinos	Junta Vecinos Las Flores	Suplente
Juan Carlos Pérez	ONG	Fundación FUNCRIRES	Representante
Miguel Jiménez	ONG	APRONIDI	Suplente

Andrés Ogando	Centro de Madres/ Asoc. Comunitarias	Derechos Humanos	Representante
Rafael Sánchez	Clubes Dep./Cultura	Casa de la Cultura	Representante
Wilfredo Torres	Clubes Dep./Cultura	Liga Deportiva	Suplente
Ediberto Ventura	Iglesias	Iglesia Católica	Representante
Silvano Álvarez	Iglesias	Iglesia Evangélica	Suplente
Robin Tavers	Otros	Club Rotario	Representante
Rafael Cabrejo	Otros	Esperanceños Ausentes	Suplente



Parte de los miembros del Consejo de Desarrollo Municipal de Esperanza

9. DESARROLLO SOCIAL

9.1 POBLACIÓN

El Municipio de Esperanza registraba para el año 2010 una población total de 62,205 habitantes distribuidos en una superficie de 221.65 km², para una densidad total de 280.65 hab/km². Esta cifra comparativamente al año 2002 muestra un ascenso en el número de habitantes. No obstante, las proyecciones estimadas de población para 2018 y 2020 sitúan la población en 66,508 y 67,428 habitantes respectivamente, lo cual representa un incremento no muy significativo.

Cuadro 3. Población del Municipio Esperanza

Distribución de la Población en el territorio 2010												
Nombre de Municipio:	Esperanza											
Municipio y Distritos Municipales	Urbana			Rural			Total			Superficie (km ²)	Densidad (Hab/Km ²)	Índice de Masculinidad
	Hombre	Mujer	Total	Hombre	Mujer	Total	Hombre	Mujer	Total			
Esperanza	19.596	19.150	38.746	2.810	2.199	5.009	22.406	21.349	43.755	63,81	685,71	104,95
Maizal (D.M.)	1.632	1.698	3.330	3.567	2.962	6.529	5.199	4.660	9.859	66,45	148,37	111,57
Jicomé (D.M.)	604	605	1.209	993	845	1.838	1.597	1.450	3.047	33,28	91,56	
Boca de Mao (D.M.)	2.114	1.595	3.709	440	344	784	2.554	1.939	4.493	31,89	140,89	131,72
Paradero (D.M.)	233	119	352	467	232	699	700	351	1.051	26,22	40,08	199,43
TOTAL MUNICIPIO	24.179	23.167	47.346	8.277	6.582	14.859	32.456	29.749	62.205	221,65	280,65	109,10
Fuente: IX Censo Nacional de Población y Vivienda. ONE 2010												
https://www.one.gob.do/recursos-automatizados/consulta-en-linea-redatam												

Concentración de la población urbana y rural

En cuanto a la distribución territorial de la población en el Municipio de Esperanza, se observa que el mayor componente de la misma se concentra en el área urbana que registraba un total de 47,346 habitantes (76.11%) y 14,859 habitantes (23.88%) en la zona rural. No obstante, esta distribución de la población entre zona urbana y rural muestra un parámetro diferente en cuanto a la concentración del componente de población urbana en mayor porcentaje en territorio de Esperanza, correspondiente a la cabecera del municipio.

En este sentido, se aprecia una concentración urbana en la cabecera municipal de Esperanza de 38,746 habitantes (81.84%), unos 3,330 habitantes (7.03%) en el área considerada como zona urbana del Distrito Municipal maizal, unos 1,209 habitantes (2.55%) en el área considerada como zona urbana del Distrito Municipal Jicomé, unos 3,709 habitantes (7.83%) en el área considerada como zona urbana del Distrito Municipal Boca de Mao y unos 352 habitantes (0.74%) en el área considerada como zona urbana del Distrito Municipal de Paradero.

Como consecuencia de la gran migración de personas desde otros lugares, campos y ciudades al casco urbano del municipio, es que han arrabalizado el entorno del municipio de esperanza con la complicidad de personas de esperanza hacen ocupaciones de terreno, ocupan las áreas, se instalan casuchas sin control, han ocupado las cañadas, lo que genera una batalla diaria, ya que en anteriores gestiones, por asuntos políticos, permitieron que la gente ocupara y construyera en todos lados, hasta encima de los canales. Esto genera serios problemas, ya que el Ayuntamiento no puede brindar los servicios, ya que no dejan espacio para el acceso, ejemplo de esto son los camiones de basura, que por la estrechez no puede tener acceso a puntos a recoger la basura.

Composición de la población (hombres y mujeres)

La composición de la población del Municipio de Esperanza registraba 32,456 hombres (52.17%) y 29,749 mujeres (47.82%). El número mayor de población de sexo masculino se registraba en la zona urbana con un total de 24,179 personas (51.07%) de todo el conglomerado urbano (47,346), siendo el municipio Esperanza el territorio de mayor concentración de población masculina a nivel urbano con 19,596 hombres (41.39%). Por otro lado, las mujeres en el área urbana concentraban un total de 23,167 (48.93%), registrándose también una mayor concentración del grupo de mujeres en la zona urbana del municipio Esperanza con 19,150 mujeres (40.45%).

La composición de población entre hombres y mujeres en el área rural mostraba un ligero predominio de la población masculina con 8,277 hombres (55.70%) sobre el grupo de 6,582 mujeres (44.29%), evidenciándose prácticamente un equilibrio entre ambos grupos.

9.2 POBLACIÓN / GRUPO EDAD

Para 2010 el Municipio de Esperanza concentraba una población de 21,188 personas (34.06%) pertenecientes al grupo de edad de 0 a 14 años, considerada como población infantil y adolescente; 49,938 personas (80.28%) se encontraban en el grupo de edad de 15 a 64 años, considerada como adolescentes y mayores de edad y 5,737 (9.22%) personas en el grupo de edad de 65 años o más considerada como el grupo de adultos mayores y envejecientes.

Cuadro 4. Grandes Grupos de Edad del Municipio Esperanza

AREA # 142702		Municipio Esperanza		
Total en grandes grupos		Censos	%	Acumulado %
0 - 14		19,683	31.51	31.51
15 - 64		28,995	62.66	94.20
65 y más		3,687	5.80	100.00
Total		62,295	100.00	100.00

Fuente: ONE. REDATAN

Gráfico 2. Pirámide Grupos de Edad Población Esperanza 2002

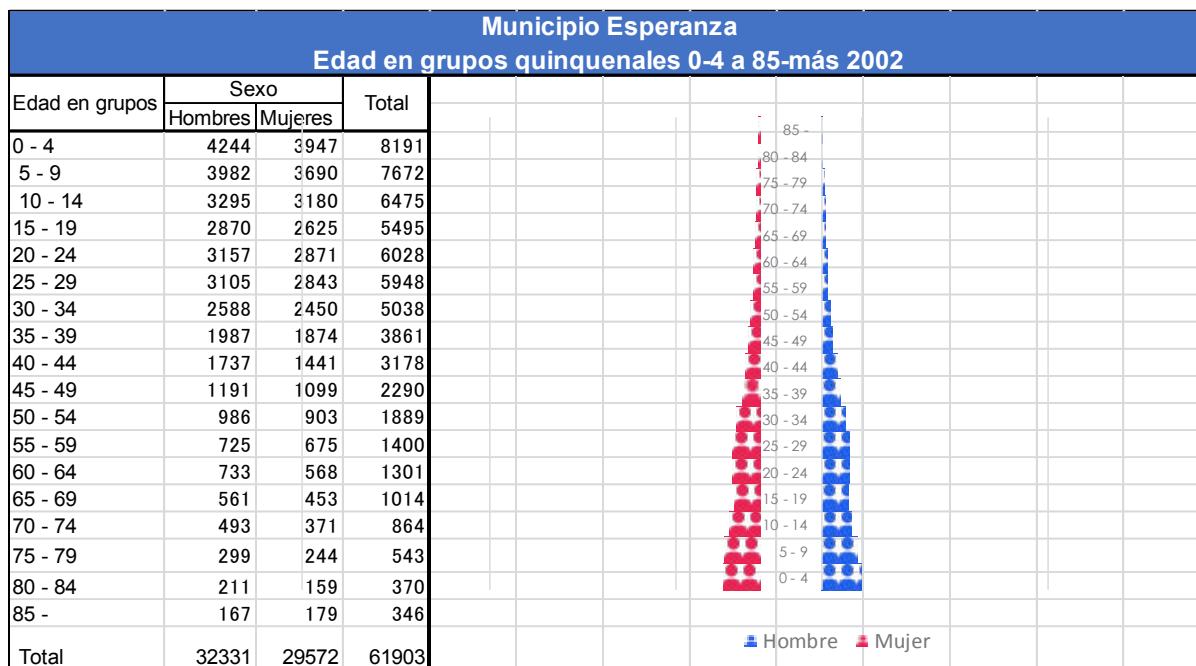
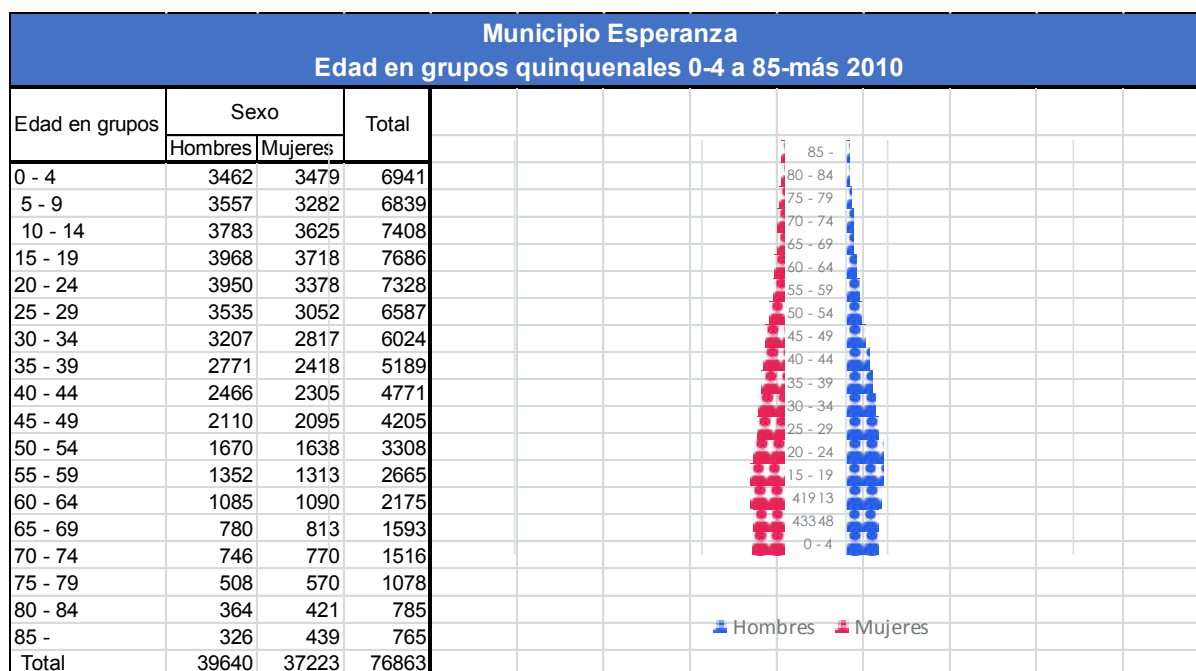


Gráfico 3. Pirámide Grupos de Edad Población Esperanza 2010



9.3 MIGRACIÓN

En cuanto a la migración, el Municipio de Esperanza registraba para 2010 un componente de población extranjera de 9.45% con un total de 5,878 inmigrantes de diferentes nacionalidades, siendo el componente más elevado el de población proveniente del vecino país de Haití con 8.94%, seguido por migrantes de origen estadounidense 0.215%, puertorriqueños, venezolanos y españoles 0.02%, y otras nacionalidades 0.06%. No obstante, el porcentaje de migrantes de diversas nacionalidades no declarados ascendía a 0.23%.

Esta población migrante se asentaba mayormente en las áreas urbanas del municipio en las cuales se registraban un total de 3,288 migrantes (55.93%) mientras que en el área rural se registraban 2,590 migrantes (44.07%). Predominando mayormente migrantes de sexo masculino tanto los asentados en área urbana como en el área rural.

Cuadro 4. Inmigración en Municipio Esperanza. 2010

Inmigración (País de nacimiento) 2010							
Nombre de Municipio:	Esperanza						
	Urbana		Rural		Total		%
	Masculino	Femenino	Masculino	Femenino	Masculino	Femenino	
Haití	1.965	1.098	1.794	707	3.759	1.805	8,94
USA	51	31	9	3	60	34	0,15
España	8	5	1	0	9	5	0,02
Puerto Rico	7	5	1	0	8	5	0,02
Venezuela	8	6	0	1	8	7	0,02
Otros	25	10	2	0	27	10	0,06
No Declarado	37	32	50	22	87	54	0,23
Total	2.101	1.187	1.857	733	3.958	1.920	9,45

Fuente: IX Censo Nacional de Población y Vivienda. ONE 2010
<https://www.one.gob.do/recursos-automatizados/consulta-en-linea-redatam>

Esta distribución de la población migrante evidencia una vinculación de las mismas mayormente a actividades del sector primario de la economía y específicamente a actividades de Agricultura y productividad.

Este cúmulo de inmigrantes trae problemas por el asentamiento y sus condiciones de vida, que no son las adecuadas, también problemas de delincuencia que se han desprendido a través de los años, principalmente con los haitianos.



Comunidad de inmigrantes Haitianos

Jefatura de hogares

Del total de hogares registrados en 2010 en el Municipio de Esperanza (17,051), el 65.98% (11,251 hogares) corresponden a hogares con jefatura de hogar desempeñada por hombres y un 34.01% (5,800) hogares) tienen a mujeres en función de jefas de hogar. La distribución geográfica de estos hogares con diferentes jefes de hogar mostraba una alta concentración en la zona urbana de hogares con jefatura de hogar desempeñada por hombres con 8,158 hogares (63.59%) y 4,671 hogares (36.40%) con mujeres como jefas de hogar en el área urbana. Por otro lado, en el área rural la jefatura de hogar ejercida por hombres desciende a 3,093 casos (73.25%) y la de mujeres a 1,129 casos (26.75%).

En cuanto a la concentración de jefaturas de hogar ejercida por mujeres se evidenciaba que en la cabecera municipal se registraba un 37.7% de casos, en el distrito municipal de Maizal un 27.8%, en el distrito municipal de Jicomé un 34.8% en el distrito municipal de Boca de Mao se registraba un 20.5% y en el distrito municipal de Paradero un 10.0%, para un promedio de 34.0% en todo el territorio municipal. Lo que implica que de cada 100 personas como jefe de hogar, 34 son mujeres jefas de hogar.

Cuadro 5. Jefatura de Hogar en el Municipio Esperanza. 2010

Jefatura de Hogar 2010										
Nombre de Municipio:	Esperanza									Mujeres Jefa de Hogares
Municipio y Distritos Municipales	Urbana			Rural			Total			
	Hombre	Mujer	Total	Hombre	Mujer	Total	Hombre	Mujer	Total	
Esperanza	6.332	3.952	10.284	930	446	1.376	7.262	4.398	11.660	37,7%
Maizal (D.M.)	566	307	873	1.436	462	1.898	2.002	769	2.771	27,8%
Jicomé (D.M.)	203	145	348	370	161	531	573	306	879	34,8%
Boca de Mao (D.M.)	967	260	1.227	196	39	235	1.163	299	1.462	20,5%
Paradero (D.M.)	90	7	97	161	21	182	251	28	279	10,0%
TOTAL MUNICIPIO	8.158	4.671	12.829	3.093	1.129	4.222	11.251	5.800	17.051	34,0%

Fuente: IX Censo Nacional de Población y Vivienda. ONE 2010
<https://www.one.gob.do/recursos-automatizados/consulta-en-linea-redatam>

Índice de Masculinidad

Para el año 2010, según el Censo Nacional de Población y Vivienda el índice de masculinidad promedio del Municipio de Esperanza, con sus distritos municipales es de 109.10, lo que indica que por cada 100 mujeres, hay 109 hombres, reflejándose que en el distrito municipal de Paradero, el índice de masculinidad es el más alto de 131.72, seguido en el mismo orden por el distrito municipal de Boca de Mao con un 131.72, luego el distrito municipal de Maizal con un 111.57 y por último se refleja que el menor índice de masculinidad se registra en el municipio de Esperanza con un 104.95, todo esto con relación del total de población que refleja cada territorio.

Cuadro 6. Distribución de la población en el Municipio Esperanza. 2010

Distribución de la Población en el territorio 2010												
Nombre de Municipio:	Esperanza											
Municipio y Distritos Municipales	Urbana			Rural			Total			Superficie (km ²)	Densidad (Hab/Km ²)	Índice de Masculinidad
	Hombre	Mujer	Total	Hombre	Mujer	Total	Hombre	Mujer	Total			
Esperanza	19.596	19.150	38.746	2.810	2.199	5.009	22.406	21.349	43.755	63,81	685,71	104,95
Maizal (D.M.)	1.632	1.698	3.330	3.567	2.962	6.529	5.199	4.660	9.859	66,45	148,37	111,57
Jicomé (D.M.)	604	605	1.209	993	845	1.838	1.597	1.450	3.047	33,28	91,56	
Boca de Mao (D.M.)	2.114	1.595	3.709	440	344	784	2.554	1.939	4.493	31,89	140,89	131,72
Paradero (D.M.)	233	119	352	467	232	699	700	351	1.051	26,22	40,08	199,43
TOTAL MUNICIPIO	24.179	23.167	47.346	8.277	6.582	14.859	32.456	29.749	62.205	221,65	280,65	109,10

Fuente: IX Censo Nacional de Población y Vivienda. ONE 2010
<https://www.one.gob.do/recursos-automatizados/consulta-en-linea-redatam>

9.4 NIVELES DE POBREZA



En todo el municipio para 2010 se registraba un total de 17,263 hogares de los cuales 11,818 (68.46%) pertenecían al municipio cabecera, 2,822 (16.35%) al distrito municipal Maizal, 879 (5.09%) al distrito municipal Jicomé, 1,462 (8.47%) al distrito municipal Boca de Mao y 282 (1.63%) al distrito municipal Paradero.

El municipio completo de Esperanza registraba un total de 65.61% de hogares con niveles promedios de índice de calidad de vida, 56.66% de hogares pobres y 15.98% de hogares en extrema pobreza. La cabecera municipal Esperanza, registraba índices promedios de calidad de vida en 67.60% de sus hogares, niveles de pobreza en 53.30% de los hogares y 11.10% de hogares en pobreza extrema. Mientras que en el distrito municipal de Maizal se reflejaban índices ligeramente menores; un 57.70% de hogares con índices promedio de calidad de vida, 52.80% de hogares en niveles de pobreza y 17.80% en pobreza extrema, el distrito municipal de Jicomé se reflejaban un 60.40% de hogares con índices promedio de calidad de vida, 52.20% de hogares en niveles de pobreza y 14.10% en pobreza extrema, el distrito municipal de Boca de Mao se reflejaban un 52.90% de hogares con índices promedio de calidad de vida, 76.00% de hogares en niveles de pobreza y 45.90% en pobreza extrema y el distrito municipal de Paradero se reflejaban un 43.50% de hogares con índices promedio de calidad de vida, 91.00% de hogares en niveles de pobreza y 54.10% en pobreza extrema. Lo que refleja que el distrito de Paradero es el lugar donde existe mayor pobreza y precariedad del municipio.

Cuadro 7. Niveles de Pobreza en el Municipio Esperanza. 2010

Nivel de Pobreza 2010			
Nombre de Municipio:	Esperanza		
Municipio y Distritos Municipales	Índice de Calidad de Vida (ICV)	Porcentaje (%) de Hogares pobres	Porcentaje (%) de Hogares en Pobreza Extrema
Esperanza	67,60	53,30	11,10
Maizal (D.M.)	57,70	52,80	17,80
Jicomé (D.M.)	60,40	52,20	14,10
Boca de Mao (D.M.)	52,90	76,00	45,90
Paradero (D.M.)	43,50	91,00	54,10
Promedio MUNICIPIO	65,61	56,66	15,88
Fuente: Mapa de la Pobreza en La República Dominicana. MEPyD 2014			
http://economia.gob.do/mepyd/despacho/unidad-asesora-de-analisis-economico-y-social/atlas-de-la-pobreza/mapa-de-la-pobreza-2014-en-la-republica-dominicana/atlas-provinciales/			

Estos índices situaban al Municipio de Esperanza por encima del doble de la media nacional en cuanto a niveles de pobreza y pobreza extrema en el componente de su población, que para 2010 registraba un 30% y 10% respectivamente.

Estos niveles de pobreza se deben precisamente a la gran cantidad de inmigrantes que han llegado a esperanza por su condición de ser una zona muy agrícola, además de contar con una Zona Franca, muchos que van en busca de refugio, otros que van a buscar empleos y mejor vida y al no encontrar empleo, se quedan y resulta esto, en un incremento de la población pobre.

10. SERVICIOS SOCIALES

10.1 EDUCACIÓN

En el aspecto educativo el Municipio de Esperanza ha logrado un avance significativo desde el último Censo Nacional de Población y Vivienda del 2010 a la fecha, en cuanto al marco de la Construcción Escolar en el proyecto de inversión del 4% del Ministerio de Educación de la República Dominicana.

La administración escolar está bajo la dirección del Distrito Educativo 09–02 dependencia de la Regional 09 de Mao, la cual está encabezada por el Lic. Eduard Domingo Espinal Santos, recientemente nombrado en el cargo y cuenta con un equipo de 19 técnicos distritales especializados en diversas ramas que cubren todos los niveles educativos que se imparten en las escuelas y liceos del municipio.

Esperanza, es sin lugar a dudas el municipio puntero de toda la geografía nacional en cuanto a la cantidad de Planteles Educativos construidos e inaugurados con la presencia del presidente de la República por la cartera educativa, atendiendo las demandas del sector las cuales están estrechamente vinculadas al crecimiento de la población Esperanceña.

El Distrito Educativo 09-02 de Esperanza, cuenta con 53 planteles educativos públicos, 7 privados, y una Escuela de Educación Especial para un total de 61 planteles Educativos.



Liceo María Bernardina Pascual

En total tenemos 64 centros educativos, 621 secciones, 1,008 aulas, 642 docentes de aulas nombrados de manera oficial, de los cuales 65 están por contratos. Y cuenta con 41 centros de básica y 7 liceos secundarios que tienen jornada extendida y contratos de almuerzo.

En proceso de construcción está el Liceo Secundario Cruce de Esperanza, construcción del Liceo Secundario de Boca de Mao, construcción del Liceo Secundario de Maizal, construcción Escuela Básica de Esperanza Oeste, anexo de 4 aulas en la Escuela Cristóbal Colón, construcción del comedor en la Escuela Básica Pedro Henríquez Ureña y la construcción de la Estancia Infantil Esperanza II del sector Villa Verde.

Cantidad de estudiantes y profesores por nivel

Para 2015 el Municipio de Esperanza registró una matrícula estudiantil ascendente a un total de 14,901 estudiantes en los niveles correspondientes a pre-grado, siendo el sector público el mayor concentrador de estudiantes con 14,097 (94.60%) y el sector privado aglutinaba a 804 estudiantes (35.4%). Esta matrícula se distribuía en relación a 1,366 estudiantes (9.17%) que cursaban grados del nivel inicial, 10,162 (68.19%) en nivel básico y 3,373 (22.64%) en el nivel medio.



Liceo María Bernardina Pascual

En cuanto a la distribución geográfica dentro del territorio de toda la matrícula estudiantil se registraba un predominio de concentración de la población estudiantil en la zona urbana del municipio con 12,120 estudiantes (81.34%) y 2,781 (18.66%) en el área rural.

Cuadro 8. Matrícula estudiantil por nivel de instrucción en el Municipio Esperanza, 2010

Nivel de Instrucción (Cantidad de Estudiantes) 2014-2015					
Nombre de Municipio:	Esperanza				
Niveles Educativos	Zona		Sector		Total
	Urbana	Rural	Público	Privado	
Inicial	1.121	245	1.082	284	1.366
Básica	7.733	2.429	9.642	520	10.162
Media	3.266	107	3.373	0	3.373
Total Pre-universitario	12.120	2.781	14.097	804	14.901

Fuente: Análisis de Indicadores Educativos y Alerta Temprana. MINERD 2014-15
<http://apps.minerd.gob.do/indicadores/Portada.asp>

Al 2020-2021 el Municipio de Esperanza registra una matrícula estudiantil ascendente a un total de 12,319 estudiantes.

Según un análisis realizado con los grupos sociales del Municipio, los mismos consideran que hay un alto porcentaje de docentes sin nombramiento, alrededor de 500 profesores sin ocupaciones.

Cantidad de escuela y de aulas/ nivel de escolaridad



Para el período escolar 2014-2015 el Municipio de Esperanza registró un total de centros educativos de 102 en los niveles correspondientes a pre-grado universitario, siendo el sector público el mayor concentrador de centros con 88 (86.27%) y el sector privado aglutinaba a 14 centros (13.73%). Estos centros se distribuían en relación de 45 centros (44.11%) ocupados para grados del nivel inicial, 47 (46.07%) en nivel básico y 10 (9.80%) en el nivel medio.

En cuanto a la distribución geográfica dentro del territorio de todos los centros educativos se registraba un predominio de concentración de los centros estudiantil en la zona urbana del municipio con 70 centros (68.62%) y 32 (31.37%) en el área rural.

Por otro lado, el Municipio de Esperanza registró para ese mismo período escolar un total de 675 secciones en los niveles correspondientes a pre-grado universitario, siendo el sector público el mayor concentrador de secciones por centro con 615 secciones (91.11%), de los 88 centros existentes y el sector privado aglutinaba a 60 secciones (8.88%) de los 14 centros existentes en este sector. Estas secciones se distribuían en relación de 73 secciones (10.81%) ocupados para grados del nivel inicial, 472 (69.93%) en nivel básico y 130 (19.26%) en el nivel medio.

En cuanto a la distribución geográfica dentro del territorio de todas las secciones de los centros educativos se registraba un predominio de concentración de las secciones correspondientes a los centros estudiantil en la zona urbana del municipio con 491 secciones (72.74%) y 174 (27.25%) en el área rural.

Cuadro 9. Infraestructura educativa en el Municipio Esperanza. 2014-2015

Infraestructura Educativa 2014-2015										
Nombre de Municipio:	Esperanza									
Niveles Educativos	Centros Educativos					Secciones				
	Zona		Sector		Total	Zona		Sector		Total
	Urbana	Rural	Público	Privado		Urbana	Rural	Público	Privado	
Inicial	32	13	38	7	45	54	19	56	17	73
Básica	29	18	40	7	47	320	152	429	43	472
Media	9	1	10	0	10	117	3	130	0	130
Total Pre-universitario	70	32	88	14	102	491	174	615	60	675

Fuente: Indicadores Educativos 2014-18

http://apps.minerd.gob.do/indicadores/Indi1_g.asp

% de deserción escolar (centros y planteles escolares)

La deserción escolar es un término comúnmente utilizado en América Latina para referirse al abandono escolar. Se trata de aquella situación en la que el alumno después de un proceso acumulativo de separación o retiro, comienza a retirarse antes de la edad establecida por el sistema educativo sin obtener un certificado de escolaridad.

Para tener una idea de lo que acontece en el Municipio de Esperanza en torno a la eficiencia del sistema educativo, utilizaremos para medirla con el indicador de deserción, en base a los resultados del año lectivo 2014 – 2015 que fueron los siguiente: En este año escolar del total matriculado 14,901, 745 estudiantes (5.00%) desertaron. Se puede observar en el cuadro, que la cantidad de estudiantes varones supera a las femeninas en cuanto a deserción, teniendo el sexo masculino un 5.63% y el femenino un 4.37%.

Cuadro 10. Nivel de deserción escolar por sexo en el Municipio Esperanza. 2014-2015

Nivel de deserción escolar por el sexo 2014-2015							
Nombre de Municipio:	Esperanza						
Niveles Educativos	Sexo		Zona		Sector		Total
	Masculino	Femenino	Urbana	Rural	Público	Privado	
Inicial	2,70%	3,10%	2,80%	3,70%	3,30%	1,40%	2,90%
Básica	4,60%	3,30%	3,50%	5,60%	4,00%	3,10%	4,00%
Media	9,60%	6,70%	8,20%	4,70%	8,10%	0,00%	8,10%
Total Pre-universitario	5,63%	4,37%	4,83%	4,67%	5,13%	1,50%	5,00%

Fuente: Análisis de Indicadores Educativos y Alerta Temprana. MINERD 2014-19
<http://apps.minerd.gob.do/indicadores/Portada.asp>

Índice de repitencia y promovido

Para el período escolar 2014-2015 el municipio de Esperanza de los 14,901 estudiantes matriculados, el 7.70% tuvo repitencia, lo que corresponde de un aproximado de 1,085 estudiantes en los niveles correspondientes a pre-grado universitario, siendo el sector público el mayor concentrador de estudiantes con repitencia, alcanzando el 7.90% y el sector privado aglutinaba a 0.20% de estudiantes que repitieron.

De los estudiantes con repitencia la mayor concentración se registró en estudiantes de sexo masculino, alcanzando el 10.05% y el género femenino alcanzó el 5.46%. Esta matrícula se distribuía en relación de 6.20% que cursaban grados del nivel básico y 9.20% en el nivel medio.

En cuanto a la distribución geográfica dentro del territorio de toda la matrícula estudiantil con repitencia, se registraba un predominio de concentración de la población estudiantil en la zona urbana del municipio con 7.70% y 10.60% en el área rural.

Al igual que los altos niveles de deserción escolar en la zona rural, los niveles de repitencia en esta zona indican problemas relevantes para el avance de obtención de niveles educativos y adquisición de capacidades y competencias en el escaso estudiantado que registra la zona, repercutiendo de manera directa en el acceso futuro de esta población a oportunidades de trabajo y la obtención de mejor desempeño en el aparato productivo del municipio y la nación.

Cuadro 11. Índice de repitencia en el Municipio Esperanza. 2014-2015

Índice de Repitencia 2014-2015							
Nombre de Municipio:	Esperanza						
Niveles Educativos	Sexo		Zona		Sector		Total
	Masculino	Femenino	Urbana	Rural	Público	Privado	
Básica	8,50%	3,60%	6,30%	6,20%	6,60%	0,40%	6,20%
Media	11,60%	7,30%	9,10%	15,00%	9,20%	0,00%	9,20%
Total Pre-universitario	10,05%	5,45%	7,70%	10,60%	7,90%	0,20%	7,70%
Fuente: Análisis de Indicadores Educativos y Alerta Temprana. MINERD 2014-22							
http://apps.minerd.gob.do/indicadores/Portada.asp							

Precocidad y rezagos (dificultad de aprendizaje)

Para el período escolar 2014-2015 el Municipio de Esperanza de los 14,901 estudiantes matriculados, el 7.70% tuvo repitencia (1,085 estudiantes) y el 27.24% tuvo rezago (4,059 estudiantes) en los niveles correspondientes a pregrado universitario.

En cuanto a los sectores educativos se presenta una contrariedad en cuanto a los estudiantes con precocidad y rezago, visualizándose en el sector privado un mayor porcentaje de estudiantes precoz, alcanzando el 17.43% y el sector público un 12.90%. El sector público presentó mayor porcentaje de rezago con un 31.13%, mientras que el sector privado registró un 3.97 % de estudiantes con rezago escolar.

De los estudiantes con precocidad la mayor concentración se registró en estudiantes de sexo femenino, alcanzando el 15.53% y el género masculino alcanzó el 12.03%. Esta matrícula se distribuía en relación al 15.70% que cursaban grados del nivel inicial, 9.60% que cursaban grados del nivel básico y 16.00% en el nivel medio.

Cuadro 12. Índice de precocidad en el Municipio Esperanza. 2014-2015

Índice de Precocidad 2014-2015							
Nombre de Municipio:	Esperanza						
Niveles Educativos	Sexo		Zona		Sector		Total
	Masculino	Femenino	Urbana	Rural	Público	Privado	
Inicial	15,90%	15,60%	16,20%	13,50%	14,20%	21,50%	15,70%
Básica	7,60%	12,00%	10,00%	8,40%	8,50%	30,80%	9,60%
Media	12,60%	19,00%	15,90%	20,60%	16,0%	0,0%	16,00%
Total Pre-universitario	12,03%	15,53%	14,03%	14,17%	12,90%	17,43%	13,77%
Fuente: Análisis de Indicadores Educativos y Alerta Temprana. MINERD 2014-23							
http://apps.minerd.gob.do/indicadores/Portada.asp							

De los estudiantes con rezago la mayor concentración se registró en estudiantes de sexo masculino, alcanzando el 30.53% y el género femenino alcanzó el 29.37%. Esta matrícula se distribuía en relación al 1.40% que cursaban grados del nivel inicial, 38.00% que cursaban grados del nivel básico y 42.31% en el nivel medio.

En cuanto a la distribución geográfica dentro del territorio de toda la matrícula estudiantil con precocidad, se registraba un predominio de concentración de la población estudiantil en la zona rural del municipio con 14.17% y 14.03% en el área urbana. Finalmente, la distribución geográfica dentro del territorio de toda la matrícula estudiantil con rezago, se registraba un predominio de concentración de la población estudiantil en la zona urbana del municipio con 30.53% y 29.37% en el área urbana.

Cuadro 13. Índice de rezago en el Municipio Esperanza. 2014-2015

Índice de Rezago 2014-2015							
Nombre de Municipio:	Esperanza						
Niveles Educativos	Sexo		Zona		Sector		Total
	Masculino	Femenino	Urbana	Rural	Público	Privado	
Inicial	1,50%	0,80%	1,50%	0,80%	1,70%	0,40%	1,40%
Básica	37,70%	38,70%	37,70%	38,70%	39,40%	11,50%	38,00%
Media	52,40%	48,60%	52,40%	48,60%	52%	0%	42,31%
Total Pre-universitario	30,53%	29,37%	30,53%	29,37%	31,13%	3,97%	27,24%

Fuente: Análisis de Indicadores Educativos y Alerta Temprana. MINERD 2014-23

<http://apps.minerd.gob.do/indicadores/Portada.asp>

10.2 SALUD

La salud es uno de los componentes básicos del desarrollo de una nación. Con el análisis de este renglón se pretende conocer la salud actual de la población; calidad y accesibilidad de servicios en salud; conocimientos, actitudes y prácticas en referencia a la salud; y otros temas relacionados.

En términos generales el sector salud se encuentra fuertemente afectado en el Municipio de Esperanza, debido primero, a que el Hospital fue construido a finales de los años 80, lo cual es una construcción obsoleta, el gobierno ha intervenido de manera parcial y de manera irresponsable, no tiene equipamientos y no recibe los recursos que debe recibir y es allí donde va la mayoría de la población. Además de los centros de atención primaria que no pueden brindar el servicio para el cual están prestados ya que no reciben por parte del gobierno los recursos para desempeñar sus funciones, tampoco reciben medicamentos.



Centro Médico de Especialidades Dr. Montesinos.

Otros de los factores que inciden en el estado crítico del sector salud son los siguientes: Infuncionalidad del subcentro de salud existente del Municipio de Esperanza, Las demandas de los ciudadanos no son cubiertas por el subcentro de salud, El número de UNAP existentes no son suficientes para cubrir las demandas de los sectores del Municipio de Esperanza, Las UNAP están ubicadas en lugares no adecuados del Municipio de Esperanza, Insuficiencia de personal en las UNAP del Municipio de Esperanza, entre otras.

Cantidad de hospitales y unidades de atención primaria

En la actualidad el municipio de Esperanza cuenta con el Hospital Municipal Dr. Fausto Ovalle, la Clínica Dr. Montesino, el Centro Médico Muñoz y Pichardo, el Grupo Médico San Gregorio, Un Centro de Diagnóstico, un Laboratorio Privado, 14 Centros de Primer Nivel de Atención (CPN), de los cuales 7 están en la Zona Rural (Boca de Mao, Maizal, Bejucal, Jicomé Arriba, Damajagua, Paradero y Cacheo) y 7 en la Zona Urbana (Barrio Sur, Norte, Villa Muñoz, Peña Gómez, Paraíso, Enriquillo y De Clase), además el municipio cuenta con 5 Centros Odontológicos Privados, 10 Farmacias en la Zona Urbana y 1 de Medicina Natural.

El Hospital Municipal Dr. Fausto Ovalle desde hace años que precisa de la intervención directa del gobierno y las autoridades de salud pública para llevar a cabo una profunda transformación en materia de la infraestructura física y los servicios que brinda a toda la comunidad, es una demanda de toda la comunidad y sus organizaciones por más de dos décadas.

Tiene capacidad de 27 camas para internamientos, sala de cirugía, laboratorio, rayos X, morgue, ambulancia, sala de emergencia que fue ampliada y modernizada con la Cooperación de la República de Korea. Cuenta con un personal de 154 empleados entre personal médico, paramédicos, enfermeras, personal administrativo, conserjería, cocina, limpieza, entre otros. El Hospital Público cuenta con un presupuesto anual de \$3,780,000.00 (tres millones, setecientos ochenta mil pesos) que equivalen a un presupuesto mensual de unos \$315,000. - (Trescientos quince mil pesos), el cual es altamente deficitario para cubrir los servicios que demanda dicho centro de salud.

En el Hospital Municipal se registra una gran presencia de la comunidad haitiana que van en busca de los servicios de salud, la cual ha logrado desarrollarse luego de instalado el Central Azucarero Ingenio Esperanza. Este fenómeno migratorio ha creado espacios con raíces culturales por más de 5 décadas, lo que le ha permitido construir sus propias iglesias evangélicas y comunidades cristianas católicas. Un dato importante en cuanto al servicio de maternidad del Hospital según un análisis subjetivo de la sociedad civil, expresan que hay un número mayor de maternidad de Inmigrantes Haitianas que Dominicanas (70% Haitianos y 30% Esperanceños).

Cuadro 14. Infraestructura Hospitalaria en el Municipio Esperanza.

Infraestructura Hospitalaria				
Nombre de Municipio:	Esperanza			
Municipio y Distritos Municipales	Centros Hospitalarios		Unidad de Atención Primaria	
	Número	Cantidad de Camas	Número	Cantidad de Camas
Esperanza	2	0	8	0
Maizal (D.M.)	0	0	3	0
Jicomé (D.M.)	0	0	1	0
Boca de Mao (D.M.)	0	0	1	0
Paradero (D.M.)	0	0	1	0
Total MUNICIPIO	2	0	14	0

Fuente: BUSCADOR DE CENTROS DE SALUD, MSP
<http://www.msp.gob.do/cs01>

Cantidad de camas

El Hospital Municipal Dr. Fausto Ovalle desde hace años que precisa de la intervención directa del gobierno y las autoridades de salud pública para llevar a cabo una profunda transformación en materia de la infraestructura física y los servicios que brinda a toda la comunidad, es una demanda de toda la comunidad y sus organizaciones por más de dos décadas.

Tiene capacidad de 27 camas para internamientos, sala de cirugía, laboratorio, rayos X, morgue, ambulancia, sala de emergencia que fue ampliada y modernizada con la Cooperación de la República de Korea. Cuenta con un personal de 154 empleados entre personal médico, paramédicos, enfermeras, personal administrativo, conserjería, cocina, limpieza, entre otros. El Hospital Público cuenta con un presupuesto anual de \$3,780,000. - (Tres millones, setecientos ochenta mil pesos) que equivalen a un presupuesto mensual de unos \$315,000. - (Trescientos quince mil pesos), el cual es altamente deficitario para cubrir los servicios que demanda dicho centro de salud.

En el Hospital Municipal se registra una gran presencia de la comunidad haitiana que van en busca de los servicios de salud, la cual ha logrado desarrollarse luego de instalado el Central Azucarero Ingenio Esperanza. Este fenómeno migratorio ha creado espacios con raíces culturales por más de 5 décadas, lo que le ha permitido construir sus propias iglesias evangélicas y comunidades cristianas católicas.

El Hospital cuenta con los siguientes servicios: Emergencia, Consulta de Control Prenatal, Medicina General, Medicina Interna, Pediatría, Consulta de Cirugía, Ginecología, Ortopedia, Consulta de Adolescente, Consulta Control TB, Consulta Planificación Familiar, Consulta Control de Enfermedades Sexuales, Odontología, Vacunación, Laboratorio, Control Vertical VIH SIDA EMBARAZADAS, Laboratorio Malaria, Farmacia del Pueblo, Rayos X, Rehidratación Oral, Internamientos Medicina Interna y General, Internamientos Ginecología y Obstetricia, Internamientos de Pediatría, Internamiento Quirúrgico, Cirugía General Electiva.

El Centro Médico Dr. Montesino se estableció en el año 1994, tiene 24 años de existencia, su administrador lo es el Dr. Fabio Montesino, ex – diputado por el PLD, tiene contrato con casi la totalidad de las ARS del mercado, tiene unas 26 camas disponibles y dos suites, tres unidades de cuidados intensivos y cinco cunas neonatales, 37 enfermeras y unos 50 médicos de todas las especialidades en servicios, consultan más 30 pacientes diarios, sin contar las emergencias y brinda los principales servicios de salud del sistema.

El Centro Médico Muñoz y Pichardo, comenzó a brindar servicios de salud en el año 1998, lleva unos 20 años brindando servicios al pueblo de Esperanza, administrado por los esposos Dr. Alfredo Muñoz y la Dra. Tanmy Pichardo, tiene 11 enfermeras y unos 18 médicos al servicio de diversas especialidades, con 21 camas disponibles y atienden a unos 20 pacientes diarios sin contar las emergencias. Tienen contrato con una gran parte de las ARS del mercado.

El Grupo Médico San Gregorio, inauguró sus servicios el 18 de febrero del año 1985, lleva unos 33 años brindando servicios, llegó a tener una dependencia en La Isabela, Puerto Plata, siendo el primero en establecerse en el municipio de Esperanza, junto a la Clínica del Dr. Ovalle hoy desaparecida. Tiene unas 20 camas disponibles, 5 enfermeras y unos 12 médicos de diversas especialidades al servicio, consultan de 10 a 12 pacientes diarios, sin contar las emergencias y tienen contratos con varias ARS del mercado. Su administrador es el Dr. Pedro Damián Aquino Vice-Alcalde del municipio.

Además, el Servicio Nacional de Salud (SNS) tiene unos 14 Centros de Primer Nivel de Atención (CPN) o Unidades de Atención Primaria (UNAP), de las cuales hay 7 ubicadas en la zona urbana del municipio. Su función es brindar servicios de salud a todos los ciudadanos de este municipio a favor de la promoción y prevención de la salud.

Según el informe de producción mensual, a los centros acuden un promedio diario de 10 a 15 personas en busca de los servicios de salud. En los CPN o UNAP existen programas de control y seguimiento a pacientes crónicos (HTA, Diabetes, Falcemia, Asma Y Otras Enfermedades), embarazadas, control de niños sanos, vacunación y planificación familiar al igual que otros servicios básicos de salud.

Existe un promedio aproximado de 4,300 a 5,000 mil pacientes se les dispensa dichos tratamientos a través de una ficha de control y, por otro lado, cuentan con un promedio aproximado de 8,700 a 9,000 familias que reciben estos servicios.

Las UNAP constituyen un gran aporte a la salud preventiva de la población, sin embargo, muchos ciudadanos obvian usar estos servicios que los tienen cerca de sus casas en los sectores y prefieren visitar centros médicos privados de atención.

En la UNAP de Boca de Mao, se registra una fuerte presencia de la comunidad haitiana, pues en su mayoría son los que van a buscar los servicios de salud a dicha dependencia.

Cuadro 15. Centros de salud en el Municipio Esperanza.

Centro de Salud	Camas Disponibles	Pacientes Diarios En Consultas	Servicio Ambulancia
Hospital Público	27	194	1
Dr. Montesino	28	30	1
Muñoz y Pichardo	21	20	0
Grupo San Gregorio	20	10	0
Total = 4 Centros	96	254	2

Índice de natalidad y mortalidad

Para el año 2016, en cuanto a la natalidad en el Municipio de Esperanza reflejó que, por cada 1,000 personas, al año nacen promedio 16.7 niños, reflejándose la mayor cantidad en el área urbana, con un índice de 17.7 y un 12.2 en el área rural.

En cuanto a la mortalidad en el Municipio de Esperanza, reflejó que, por cada 1,000 personas, mueren al año 3.5 promedio, y en cuanto al índice de mortalidad infantil, reflejó que por cada 1,000 niños nacidos mueren en el Municipio de Esperanza 0.9.

Cuadro 16. Servicios Hospitalaria en el Municipio Esperanza.

Servicios Hospitalarios				
Nombre de Municipio:	Esperanza			
Área	Índice de Natalidad	Índice de Mortalidad	Índice de Mortalidad Infantil	SNS a Inmigrantes
Urbana	17,7	4,140	1,195	
Rural	12,2	1,817	0,000	
TOTAL MUNICIPIO	16,7	3,585	0,962	0

Fuente: Estadísticas Vitales 2001-2016. ONE.
<https://www.one.gob.do/recursos-automatizados/consulta-en-linea-redatam>

10.3 VIVIENDA Y HOGARES

Localización: urbana, rural, barrios, parajes, secciones y acceso a servicios: agua, luz, telecomunicaciones, basura, etc.

El Municipio de Esperanza forma parte de la realidad planteada y aunque no se cuenta con datos más recientes y precisos, los resultados del Censo del 2010, nos permiten tener una idea de lo que acontece, para ese año en el municipio existían un total de 19,700 viviendas, ubicadas mayormente en la zona urbana, registrando un total de 14,588 (74.05%) y solo 5,112 (25.95%) en la zona rural. De este total, se encuentran distribuidas en sus distritos de la siguiente manera: en el municipio de Esperanza se registraron 13,327 viviendas (67.65%), en el distrito municipal Maizal 3,336 (16.93%), en el distrito municipal Jicomé 1,057 (5.36%), en el distrito municipal de Boca de Mao 1,624 (8.24%), y en el distrito municipal de Paradero 356 (1.80%).

Los servicios a los que tenían acceso esas viviendas, (agua potable, gas doméstico, recogida de basura, servicios sanitarios, electricidad, teléfono e internet), reflejan resultados muy oportunos de analizar.

De las 19,700 viviendas existentes, sólo el 39.42% (7,766 viviendas) contaban con el servicio de agua potable, el 50.14% (9,879 viviendas) contaban con el servicio de gas doméstico, el 72.49% (14,280 viviendas) contaban con el servicio de recogida de basura, el 28.77% (5,667 viviendas) contaban con servicios sanitarios, el 79.80% (15,721 viviendas) contaban con el servicio eléctrico, el 10.41% (2,050 viviendas) contaban con el servicio de teléfono local y sólo el 4.17% (822 viviendas) contaban con el servicio de internet.



Cuadro 17. Número de viviendas en el Municipio Esperanza.

Número de Vivienda 2010										
Nombre de Municipio:	Esperanza									
Municipio y Distritos Municipales	Localización			Servicios						
	Urbana	Rural	Total	Agua Potable	Gas Doméstico	Recogida de Basura	Servicios Sanitarios	Electricidad	Teléfono	Internet
Esperanza	11.671	1.656	13.327	6.479	7.359	10.381	4.383	11.130	1.720	719
Maizal (D.M.)	1.021	2.315	3.336	621	1.367	2.033	748	2.396	209	47
Jicomé (D.M.)	430	627	1.057	201	571	713	316	831	32	24
Boca de Mao (D.M.)	1.337	287	1.624	455	552	1.113	209	1.166	84	30
Paradero (D.M.)	129	227	356	10	30	40	11	198	5	2
Total MUNICIPIO	14.588	5.112	19.700	7.766	9.879	14.280	5.667	15.721	2.050	822

Fuente: IX Censo Nacional de Población y Vivienda. ONE 2010

<http://redatam.one.gob.do/cgibin/RpWebEngine.exe/PortalAction?&MODE=MAIN&BASE=CPV2010&MAIN=WebServerMain.inl>

Los principales problemas en el Municipio de Esperanza en cuanto al tema de vivienda son: hacinamiento de familias en una sola vivienda, la vivienda no propia – déficit habitacional y la vivienda precaria en cuanto a los materiales de construcción. Por lo que este importante tema debería considerarse como un objetivo operativo para el desarrollo urbano y de la calidad de vida a nivel municipal.

Condición de la vivienda: (pared, techo, piso)

Cada día es más difícil para una familia de bajos ingresos obtener una vivienda digna. Sus ingresos mensuales no les permiten tenerla y los préstamos bancarios se otorgan a una tasa de interés muy alta. El estudio realizado por el Fondo Nacional de la Vivienda Popular indica que la demanda insatisfecha se concentra (82%) en los rangos inferiores a los RD\$300,000 del precio de la vivienda. Otro problema es la tenencia de la tierra; muchas familias tienen sus casas infrahumanas en terrenos que consideran suyos por el tiempo que tienen viviendo en ellos, pero en realidad no tienen título de propiedad por ser terrenos del Estado o de alguna empresa o institución.

Los costos de la tierra y la especulación inmobiliaria en el perímetro urbano de la ciudad, han obligado a las familias más pobres, a urbanizar en sectores periféricos, en terrenos en algunos casos no aptos que, por su conformación física y geográfica, no garantizan la provisión de servicios públicos y el equipamiento urbano para dar condiciones de habitabilidad de buena calidad y encarecen finalmente el costo de la vivienda. Esto, sumado al esquema de financiamiento de vivienda en el país y a la ausencia de políticas de crédito para vivienda de interés social, es una limitante y actualmente casi imposible que una familia de escasos recursos acceda a una solución de vivienda.

Otro elemento que se puede inferir en el ámbito cualitativo son los materiales con que han sido construidas las viviendas, donde se observa en el cuadro siguiente que predominan los blocks y la madera en las paredes de las casas con un 52% y 44%, el zinc con un 84% en los techos y el cemento en el piso con un 82%, esta situación evidencia que existe una cantidad significativa de la población que está en riesgo, si consideramos que las casas de madera y zinc son más vulnerables ante los incendios y el hecho de que cada año existe el peligro de los huracanes durante la temporada ciclónica desde Julio a Noviembre.

En el Municipio de Esperanza el 7% de las viviendas poseen piso de tierra, lo que significa un riesgo en la salud de las familias, por el polvo constante y los animales como los ratones que buscan hacer su hogar en las viviendas deplorables, además de la condición de insalubridad a la que están expuestos, principalmente los niños que sobreviven en esta realidad.

Cuadro 18. Materiales de la vivienda en el Municipio Esperanza.

Materiales de Vivienda 2010													
Nombre de Municipio: Municipio/ Distrito Municipal	Piso				Muros					Techo			
	Tierra	Cemento	Baldosas	Total	Blocks	Madera	Blocks/Madera	Otros	Total	Hormigón	Zinc	Otros	Total
Esperanza	519	9.608	1.455	11.610	7.493	5.471	0	205	13.169	1.959	11.089	121	13.169
Maizal (D.M.)	246	2.348	146	2.763	1.500	1.539	0	246	3.285	474	2.661	150	3.285
Jicomé (D.M.)	58	690	125	878	542	441	0	74	1.057	175	858	24	1.057
Boca de Mao (D.M.)	262	1.128	59	1.458	510	949	0	165	1.624	131	1.449	44	1.624
Paradero (D.M.)	87	184	6	279	101	148	0	104	353	6	331	16	353
Total	1.172	13.958	1.791	16.988	10.146	8.548	0	794	19.488	2.745	16.388	355	19.488
(%)	7%	82%	11%	100%	52%	44%	0%	4%	100%	14%	84%	2%	100%

Fuente: IX Censo Nacional de Población y Vivienda. ONE 2010
<http://redatam.one.gob.do/cgibin/RpWebEngine.exe/PortalAction?&MODE=MAIN&BASE=CPV2010&MAIN=WebServerMain.inl>

10.4 CULTURA E IDENTIDAD

La Cultura, es el conjunto de rasgos distintivos, espirituales y materiales, intelectuales y afectivos, que caracterizan a una sociedad o grupo social en un periodo determinado. El término ‘cultura’ engloba además modos de vida, ceremonias, arte, invenciones, tecnología, sistemas de valores, derechos fundamentales del ser humano, tradiciones y creencias. A través de la cultura se expresa el hombre, toma conciencia de sí mismo, cuestiona sus realizaciones, busca nuevos significados y crea obras que le trascienden.

El Municipio de Esperanza, como los otros pueblos de la República Dominicana, muestra una diversidad socio-cultural que se expresa a través de sus costumbres y formas de vida, su música, folklore, lugares emblemáticos, formas arquitectónicas de construcción de sus viviendas, literatura, teatro, pintura, gastronomía, formas de vestir, baile y demás creativities, la cual va definiendo su propia identidad como pueblo y nación.

Cada país tiene sus propias raíces culturales, que lo identifican y lo diferencian de las demás culturas internacionales y como vemos en la actualidad, cada pueblo de la República Dominicana lucha por tener y preservar su propia identidad, que parte de la cultura general establecida desde sus orígenes, descubrimiento y/o fundación.

De ahí, que se viene dando un proceso de fortalecimiento y defensa a la diversidad cultural, a través de la creación de las casas de cultura, institutos y organizaciones, que preocupados por el rumbo que han tomado los valores éticos y morales, quieren luchar por mantener la vigencia de nuestra expresión folklórica y sanas costumbres, amenazadas con desaparecer por la gran penetración de la cultura y costumbres foráneas, como son la música, modas de vestir y expresiones deformadas en el lenguaje.



Carnaval de Esperanza

En tal sentido, se ha creado en Esperanza el Proyecto de la Casa de la Cultura, que persigue promover y fortalecer nuestros valores culturales y promover la creación de grupos socio-culturales, que incentiven la participación de niños, niñas y jóvenes, como una forma de revivir los valores en peligro de extinción y alejarlos de las drogas, vicios, la delincuencia y demás flagelos que atentan con desintegrar a la familia y a la nación dominicana.

La Casa de la Cultura de Esperanza, proyecta abarcar las siguientes ramas del arte y la cultura, como son las siguientes:

- Patrimonio Histórico y Cultural
- Ballet Clásico.
- Teatro.
- Grupo de Baile Folklórico.
- Canto y grupos corales.
- Música.
- Artes Plásticas.
- Pintura.
- Literatura.
- Cine, Televisión y Radio.
- Instrumentos musicales.
- Documentos en general, como: audios, videos, fotos, revistas, libros, periódicos, etc.



Carnaval de Esperanza

Por primera vez la petición de la construcción del local de La Casa de la Cultura ha sido atendida por el Gobierno Local y ya se cuenta con el diseño del edificio y los terrenos donde será construida La Casa de la Cultura.

Un proyecto importante que se ha gestionado en el Municipio de Esperanza y actualmente está en gestiones por la Alcaldía, es la Ruta de La Caña, el cual incluye una ruta cultural-educativa recorriendo todo el trayecto de los vagones de la caña con bueyes y tractores propio de la época de la producción de caña en la República Dominicana.

Tradiciones y costumbres

En cuanto a la expresión de fe podemos decir, que la mayoría de los habitantes de la zona urbana del municipio profesan la fe católica, aunque en los últimos años ha habido un crecimiento de las iglesias evangélicas en distintos puntos del municipio.

Contamos con dos Iglesias Católicas:

- 1) La principal del centro urbano que es la Parroquia Nuestra Señora de La Esperanza, fue fundada el 10 de agosto del año 1895, siendo su primer párroco el Padre José R. Franco, el cual duró dos años. Es hoy administrada por el Padre José Ramón Rosario (Tito) y el Vicario Padre Iverson Lebrón, que reúne en su interior a unas 15 pastorales y movimientos eclesiales y se encuentra dentro de las principales de la Diócesis Mao-Montecristi.
- 2) La Parroquia Cristo Rey del Universo ubicada en el sector Guarocuya, fue fundada en noviembre del año 1998, siendo su primer párroco el Padre Ángel Francisco Marcano. Sus fiestas patronales en honor a Cristo Rey se celebran del 14 al 24 de noviembre. Hoy es administrada por el Padre Marcelo Taveras.
- 3) Iglesia Evangélica Asamblea de Dios en el centro urbano, administrada por el Pastor Juan Carlos Pérez.
- 4) El Salón del Reino de los Testigos de Jehová.
- 5) La Iglesia de los Mormones, de Los Santos de los Últimos Días.
- 6) La Iglesia Metodista Libre.
- 7) Iglesia Adventista, entre otras denominaciones.



En la Iglesia Católica Nuestra Señora de La Esperanza se siente una fuerte presencia de la comunidad haitiana que profesa la fe católica y ya cuentan con su propia Pastoral Haitiana y un Coro Haitiano y se le creó su espacio Los Domingos a las 6:00 P.M. para celebrar su eucaristía en el dialecto Creole y que celebra el Sacerdote Haitiano Iverson Lebrón, que es el primer sacerdote haitiano ordenado en la Diócesis Mao-Montecristi.

En el Municipio de Esperanza se realizan diversas actividades sociales, recreativas y religiosas que forman parte de la cultura y las costumbres tradicionales de la comunidad, las cuales movilizan a cientos de feligreses y comunitarios, como son las siguientes:

- 1) Las Fiestas Patronales se realizan en honor a la patrona Nuestra Señora de la Esperanza del 9 al 18 de diciembre, organizada y dirigida por la Parroquia Católica Nuestra Señora de La Esperanza.
- 2) Fiestas Patronales en honor a Cristo Rey del Universo en el mes de noviembre, organizada y dirigida por la Parroquia Católica Cristo Rey del Universo del sector Guarocuya.
- 3) El Desfile de Carnaval que se lleva a cabo con las comparsas locales y de otros pueblos vecinos, en el mes de marzo de cada año.

- 4) La Caminata Penitencial de la semana santa, organizada y dirigida por ambas parroquias, recorre varios kilómetros y moviliza entre 1,500 y 2,000 mil personas, entre niños, jóvenes, adultos y también ancianos que realizan el sacrificio en procura del perdón y la misericordia del Señor.
- 5) El desfile de la Pasión y Crucifixión de Cristo el Viernes Santo, la cual se ha convertido en una de las mejores representaciones de la región y del país y moviliza entre 1,800 a 2,000 feligreses y comunitarios que recuerdan la muerte de Jesucristo en la cruz, esta actividad es organizada y participan las dos parroquias católicas urbanas del municipio.
- 6) La Fiesta anual de los envejecientes realizado por la Fundación Chendo Peña y Rafael Cabreja, que se ha convertido en una tradición popular que se realiza en el mes de diciembre, inicia con la celebración de una misa, luego el desfile por toda la avenida que termina con un evento de reconocimientos, regalos, una fiesta con un Conjunto Típico y un almuerzo. Es un derroche de alegría ver a los ancianos bailando.
- 7) También la misma Fundación Peña-Cabreja celebra el día de los Santos Reyes a decenas de niños pobres de la comunidad que disfrutan de una tarde de fiesta infantil y al final terminan recibiendo sus juegos.
- 8) Fiesta de Gala anual de los esperanceños ausentes cada diciembre en el Club Recreativo Asipes, donde también se reconocen a esperanceños destacados tanto en la urbe neoyorkina como en el municipio de Esperanza.
- 9) Esperanza cuenta con el Grupo de Teatro Divino Niño (TEDINI) que dirige el teatrera Rafael Sánchez, el cual está invitado a participar en el XII Festival de Teatro Internacional a celebrarse en el Bronx, New York, del 18 de octubre al 17 de noviembre, el mismo es organizado por la Casa de la Cultura de Navarrete USA Inc. y bajo la dirección de José Bonilla.

10.5 SEGURIDAD CIUDADANA

La Policía Municipal de Esperanza está compuesta por un equipo de 18 personas activas, dirigida por el Señor Santos Estévez Peña y fundada el día 10 de junio del 2011 por un grupo de hombres y mujeres con la voluntad y el deseo de servir a su municipio.

Está legalmente reconocida por el ayuntamiento según consta en la Ley Municipal No. 176-05 que rige a los ayuntamientos del país, en su artículo 173.- Policía Municipal dice:

La Policía Municipal es la organización con jurisdicción dentro de los límites del municipio, integrada en un cuerpo policial único y especializado para asuntos municipales, de naturaleza jerárquica, adscrita al ayuntamiento y bajo la autoridad inmediata del Síndico/a con la supervisión técnico profesional de la Secretaría de Estado de Interior y Policía.

La Policía Municipal de Esperanza es una institución obligada a preservar los bienes municipales y hacer cumplir las leyes, ordenanzas, resoluciones, reglamentos y disposiciones municipales.

Entre las actividades que realiza la Policía Municipal, están: a) Ayudar a los escolares a cruzar la avenida en los puntos neurálgicos del tránsito urbano. b) Protección de las aéreas verdes, parques públicos y plazas. c) Participación en las diversas actividades sociales y culturales del municipio. d) Donde le ordenen las autoridades del ayuntamiento.

En la actualidad La Policía Municipal está ubicada en el local de la Alcaldía Municipal, hasta que tenga asignado un local propio para su servicio, además, demandan con urgencia:

- a) Ser tomados en cuenta en el Presupuesto del año 2019, ya que solamente reciben una subvención de \$10,000. - (Diez mil pesos mensuales) que son distribuidos en la institución de acuerdo a las labores que realizan.
- b) Que sea nombrado un personal especial entrenado para ayudar a organizar mejor el tránsito de la Avenida María Trinidad Sánchez.
- c) Que sus miembros tengan un Seguro de Salud.
- d) Que sea gestionado un vehículo para los servicios.
- e) Que le sea asignado combustible a la institución.
- f) Equipamiento de una oficina con computadora, impresora, mesa, silla giratoria y archivo para los trabajos administrativos.

Un factor importante y crítico a tomar en cuenta que va de la mano de la inseguridad ciudadana y que está afectando de manera drástica al Municipio de Esperanza es el tema de la desintegración familiar, el cual este tema se da por una serie de factores preponderantes y esenciales a tratar de manera urgente, como lo son: el aumento de la delincuencia en el Municipio de Esperanza y el alto número de embarazos en las adolescentes del Municipio de Esperanza.

Cuerpo de Bomberos

El Cuerpo de Bomberos de Esperanza existe desde el año 1957, antes estaba en locales prestados o alquilados, pero de manera institucional fue refundado en el 1986. La estructura del nuevo local fue diseñada por el Ing. Danilo Santiago (hoy fallecido). Generalmente los bomberos son muy poco valorados en la sociedad, solamente la gente se recuerda de los bomberos cuando está ocurriendo un incendio sea este de poca o gran magnitud, entonces la gente sale corriendo a pedir el auxilio de los bomberos.



Cuerpo de Bomberos de Esperanza

Para la construcción del nuevo edificio se formó un Comité Pro-Construcción, integrado voluntariamente por los siguientes municipales: Ing. Danilo Santiago (presidente), Dra.

Francisca Madera (Tesorera), Mario de León, Antonio Almonte, Antonio Espinal, Ing. José Barranco, Osvaldo Muñoz, Emilio Cabrera, Eduardo Morel, José Gómez, José Rosario Cepín, Tirso Muñoz, y el Señor Martín Francisco.

Entre los Sectores Sociales que sirvieron de apoyo a la construcción del nuevo local de los bomberos, estuvieron: El Grupo Guajana, Asesune, Los Comerciantes, Club 20-30, Boys Scout, Esperanceños Ausentes, Profesionales, Clubes Culturales y amas de casa. En ocasiones han recibido la mano amiga de los Esperanceños ausentes, quienes haciendo ingentes esfuerzos lograron traer un camión de bomberos desde los Estados Unidos con la ayuda de los grupos organizados de la urbe neoyorkina.

El Cuerpo de Bomberos está conformado por un equipo de 16 miembros de gran vocación de servicios a la comunidad, dirigidos por el Señor Eliseo Calderín, intendente municipal de los bomberos.

Dicha estación recibe una subvención por parte de la Alcaldía Municipal de \$15,000. - quince mil pesos mensuales para sus actividades. También reciben una subvención mensual por parte del Ministerio de Interior y Policía ascendente a \$25,000. – veinte y cinco mil pesos, para suplir las necesidades de alimentación y otros compromisos de la institución.

Entre las principales demandas del Cuerpo de Bomberos, están las siguientes:

- a) Mangueras, bombas de 3 pulgadas, ambulancia, pico, hacha, motosierra, camillas de traumas, sisaya, colines, etc.

Defensa Civil

Existe en Esperanza una oficina de la Defensa Civil, ubicada en la avenida María Trinidad Sánchez, la cual tiene unos 70 voluntarios en la zona urbana. Tienen unos 70 refugios identificados, en su mayoría planteles educativos y oficinas del sector público. La Alcaldía le pasa una ayuda de \$2,000. - dos mil pesos mensuales y en caso de catástrofes naturales reciben ayuda en combustible, alimentación, transporte y otros.

El Director Municipal Señor Bernardo González, recibe una ayuda de \$11,000. - de la Central de la Defensa Civil de Santo Domingo. Las principales jornadas de trabajo en el año son las siguientes: Todas las fiestas patrias que se celebran con desfiles y demás actividades sociales, la Semana Santa, la caminata penitencial y la pasión de Cristo y el Operativo Navideño. Operan con precariedad, pues no cuentan con suficientes equipos ante una eventualidad de un desastre y es muy poca la capacitación que se le ofrece al personal voluntario, de forma tal que puedan brindar una eficiente y eficaz gestión de riesgo.

Una camioneta de doble cabina, el mantenimiento de la ambulancia que fue donada por el diputado Rubén Darío Peñaló, están entre las principales demandas de la Defensa Civil.

La Defensa Civil de Esperanza es una institución de servicio que se funda en el 5 de noviembre, del año 1979 fundada por el Señor Simeón de Jesús Vargas, primer director de la Defensa Civil de Esperanza y depende oficialmente de la Oficina Central de la Defensa Civil

de Santo Domingo. El local de la Defensa Civil, está ubicado en las oficinas del antiguo hospital municipal, y fue el Partido Dominicano de Rafael Leónidas Trujillo Molina.

La función de la Defensa Civil es la de proteger, salvaguardar vidas y propiedades en caso de fenómenos de la naturaleza, y apoyar las diferentes actividades comunitarias a las cuales se les invita.

Cruz Roja de Esperanza

La Cruz Roja de Esperanza, existe desde el año 1998 y cuenta con 45 miembros que forman el voluntariado. Su director es Bienvenido Molina que a su vez cumple las funciones de Director Provincial y Supervisor Regional de la Cruz Roja. Tienen un Comité en Boca de Mao y otro en Damajagua.



Cruz Roja de Esperanza

Cuenta con el Departamento de la Juventud que tiene como encargada a Kiara Gil que al mismo tiempo es la secretaria de la Oficina Municipal de la Cruz Roja en Esperanza, la cual recibe un incentivo mensual de \$4,000. - cuatro mil pesos de la Alcaldía Municipal y también cubren la factura del teléfono.

En los Operativos que realizan reciben el respaldo de la Alcaldía Municipal en cuanto a combustible, vehículos y almuerzo al personal que brinda servicios en casos de vaguadas, huracanes y demás fenómenos de la naturaleza que afectan al municipio.

En la actualidad llevan a cabo el programa de las 60 horas con los estudiantes de las escuelas públicas donde reciben entrenamientos y capacitación en los cursos básicos de primeros auxilios, mitigación y respuesta ante desastres naturales, estos cursos también se imparten en las escuelas por un equipo técnico de la Cruz Roja.

Cuentan con un vehículo para el trabajo regional y una ambulancia que está siendo reparada por el Consorcio Industrial de José Clase.

Fortalezas, destacamentos

El Municipio de Esperanza cuenta con una Supervisora Zonal de la Policía Nacional y su propio local de concreto armado, que cuenta con la administración del Coronel P. N., cuenta con 35 militares activos, que apenas tienen un solo vehículo de servicio y dos motores en muy malas condiciones.

No obstante la falta de vehículos para poder atender la demanda de la población, estos mantienen una permanente vigilancia y recorrido por las calles y la avenida principal, de manera tal que para el movimiento comercial y el tránsito que tenemos, la tasa de hechos delincuenciales, homicidios y crímenes prácticamente se ha reducido a cero, solamente se mantienen los pequeños robos en los diversos sectores de la comunidad y algunos hechos de riña entre ciudadanos que son traducidos a la acción de la justicia.



Inspectoría General de la Policía Nacional de Esperanza

Algo que todavía no se ha podido controlar por la Policía Nacional y las autoridades municipales, son las carreras de pasolas y motores por dinero, las que han dejado una estela de muertes por accidentes y otros que han quedado discapacitados físicamente hablando.

En horas de la noche, los estudiantes que salen del Liceo Secundario se adueñan prácticamente del parque municipal José Ramón Luciano, lo que se convierte en una zona de peligro para los transeúntes y para cualquier persona que pase en un vehículo a la hora en que ellos salen de clase, se inicia un espacio de carrera y de levantamiento de pasolas y motores que nadie puede cruzar por las calles que circundan el parque, es algo que todas las autoridades deben enfrentar, para devolverle la tranquilidad y la seguridad a los munícipes que a dicha hora quieren disfrutar en familia el parque.

Para enfrentar con valentía dicha situación, se propone la convocatoria a una reunión de todos los sectores sociales organizados, el Gobierno Local y la Policía Nacional para resolver de una vez y por todas, ese percance de indisciplina y violencia de los jóvenes de ambos sexos que se quedan en el parque a dicha hora gritando y vociferando palabras indecibles.

En lo relativo a las estadísticas municipales, La Supervisora Zonal de la P. N. Realmente carece de estadísticas locales sobre hechos de violencias, crímenes, homicidios y robos. De lo que sí estamos seguros es que, dividiendo los 47,755 habitantes de la zona urbana según el Censo del 2010, entre los 35 policías que tiene la Supervisora nos da un resultado de 1,250 habitantes por cada policía.

Entre las demandas inmediatas de la Policía Nacional, dirigidas a brindar un servicio eficiente y de calidad hacia la población, están las siguientes:

- Modernización de los servicios de la institución hacia los munícipes instalando por lo menos 5 computadoras con sus impresoras, mesa y sillas giratorias en los distintos departamentos del cuartel.
- Capacitar a dos mujeres policías como servicio al cliente para que sean las que reciban a los ciudadanos y brinden las informaciones de lugar.

- Cerrar la sala de recibimiento con puerta de vidrios transparente y colocarle aire acondicionado y sillones de leder para sentar a los ciudadanos visitantes.
- Dotar de dos vehículos a la Supervisora Zonal y por lo menos 5 motocicletas para el servicio de patrullaje de calles y barrios.
- Dotar de 18 camas nuevas dobles.
- Una radio de comunicaciones.
- Tres archivos nuevos.
- Una nevera enfriadora de agua.
- Sistematizar las estadísticas policiales, creando un programa computarizado para tales fines, habilitar un libro récord para registrar las visitas ciudadanas y el motivo de la visita.
- Crear un programa de capacitación permanente a los militares en cuanto a normas de relaciones humanas, entrenamiento práctico para enfrentar el crimen y el delito y responder a circunstancias especiales.



Cada Distrito Municipal cuenta con su Cuartel o Destacamento de la Policía Nacional, a excepción del Distrito Municipal de Boca de Mao, el cual tiene varios años solicitando que se le instale su Cuartel P. N. para enfrentar el robo y la delincuencia.

10.6 ACTIVIDAD DEPORTIVA (SERVICIOS E INFRAESTRUCTURA).



Esperanza dentro de la provincia y la región ha sido un municipio competitivo en cuanto a deporte se refiere desde los tiempos del Central Azucarero, pues tuvo uno de los equipos de beisbol más estelares de toda la zona y con el cual todos los pueblos de la región querían jugar.

José Manuel -Maney- Cabreja Béisbol Exaltado en 2008

Considerado uno de los mejores bateadores del béisbol amateur dominicano de todos los tiempos. Debutó con la Selección Nacional en 1970 y se retiró de la misma en 1983. Fue dos veces Jugador Todos Estrellas como antesalista en competencias mundiales y líder de los bateadores en la versión celebrada en el año 1976. Es uno de los pocos jugadores dominicanos con participación en cuatro mundiales de béisbol y en cuatro Juegos Centroamericanos y del Caribe.

El béisbol produjo peloteros como Luis Campeón y Maney Cabreja este último miembro del Salón de la Fama del béisbol Dominicano, ambos estelares jugadores del beisbol criollo, así como destacados propulsores deportivos como es el caso del entrenador Wilfredo Torres participante en calidad de Asistente de Manager junto a José Cano (Padre del famoso pelotero criollo de grandes ligas Robinson Cano) Manager del Equipo Femenino que participó en el Clásico Mundial de béisbol Femenino en los Estados Unidos recientemente celebrado y al mismo tiempo ha participado representando al béisbol dominicano en Panamá, Colombia, Managua-Nicaragua, Estados Unidos y Costa Rica donde realizó un Curso Técnico para entrenadores de Centroamérica y el Caribe.



Danilo Cabrera Kid Cuero Duro



Esperanza es la cuna del famoso boxeador dominicano Danilo Cabrera Kid Cuero Duro, varias veces campeón nacional en distintos pesos y renombrado por sus grandes peleas internacionales con los campeones Azumah Nelson, Julio Cesar Chávez y el británico Barry MacGwigan, pues, aunque no ganara el Cetro Mundial nos representó con mucha gallardía y coraje como se caracterizan los púgiles dominicanos.

Fue reconocido por el Consejo de Regidores y la Alcaldía Municipal como un Esperanceño destacado en su área deportiva.

Instalaciones deportivas

El municipio cuenta con unos 13 play, en la zona urbana, los cuales se usan para las disciplinas de softbol, beisbol, y futbol. Tiene canchas de baloncesto y un bajo techo y se practican los siguientes deportes: beisbol femenino y masculino, softbol femenino y masculino, fútbol, voleibol femenino y masculino, baloncesto, atletismo, boxeo, lucha olímpica, ajedrez, dominó, tablero (dama), etc.

Cantidad de eventos deportivos para diferentes edades

Entre las principales actividades deportivas que se realizan, podemos mencionar las siguientes:

- Torneo Superior de Baloncesto una vez al año en la cancha bajo techo, apoyado por la Alcaldía, Empresarios y Comerciantes.
- Torneo municipal de Softbol una vez al año.
- Torneo barrial nocturno de Softbol una vez al año.

- Torneo de béisbol juvenil una vez al año.
- Se juega beisbol y softbol todos los fines de semana.
- Se realiza un Rally anual de Bicicletas en el Centro Recreativo Asipes que cuenta con un aproximado de participantes de hasta 800 ciclistas de gran parte del país que se movilizan hacia Esperanza y es organizado y dirigido por un equipo de personas del grupo Patrulla 33 del municipio.
- Esperanza cuenta con varias galleras para el entretenimiento de quienes les gusta las jugadas de gallos, el deporte del pico y las espuelas.
- A nivel deportivo, las comunidades haitianas también tienen su presencia en la zona urbana y rural del municipio, ya que en el Distrito Municipal de Boca de Mao practican fútbol que es su deporte preferido, de igual manera que en el Batey Libertad y Batey Dos tienen sus espacios donde practican el Fútbol.

El Municipio ha recibido apoyo al deporte de algunas instituciones y empresas para su desarrollo, sin embargo, no ha recibido el apoyo debido de las autoridades gubernamentales a nivel municipal en la actualidad, en cuanto al nivel de recursos, materiales y el nivel técnico para el desarrollo de las actividades deportivas.

10.7 INFRAESTRUCTURA VIAL

La principal carretera del Municipio de Esperanza es la Avenida María Trinidad Sánchez que atraviesa el centro de la ciudad. Esperanza tiene sus vías internas en malas condiciones, sin embargo, se considera que está bien comunicada con los municipios de Laguna Salada, Mao y Navarrete de manera directa; esta comunicación con estas ciudades está cada una a 15 minutos.

La carretera troncal que también atraviesa gran parte del territorio de la provincia y de todo el Municipio es la de San Ignacio de Sabaneta-Mao- Cruce de Esperanza. Este Cruce se considera un anillo colector, al unirse con la carretera Duarte²⁵; la calle principal del municipio de Esperanza es la Avenida María Trinidad Sánchez, le sigue la Calle Gaspar Polanco, seguida, La Federico de Jesús García y la 27 de febrero. Esperanza tiene condiciones regulares de las carreteras que le unen al Distrito Municipal de Ámina, Maizal, Jicomé y Boca de Mao. En estado transitable la que le une con Guayacanes. Sin embargo, la avenida María Trinidad Sánchez se considera en mal estado.

Según la información del Ministerio de Obras Públicas, la red de carreteras del municipio de Esperanza es de 212.9 km²⁶. Para este informe se calculó la longitud de todas las vías de comunicación en el territorio provincial (no solo las carreteras), y se obtuvo que las mismas alcanzan un total de 680.7 kilómetros de carreteras y también de caminos



Carretera Esperanza-Ámina

La ciudad de Esperanza tiene construido más de 25 mil metros de aceras y contenes en distintos barrios, y al momento de redactar este plan, el Ayuntamiento en coordinación con el Ministerio de Obras Públicas está en un proceso de asfaltar la ciudad, priorizando los barrios que tienen aceras y contenes, principalmente tres sectores: José Francisco Peña Gómez, María Auxiliadora y Buenos Aires.

La institución que regula el tránsito en Esperanza es la Policía Municipal, desde el Ayuntamiento se ha emitido algunas resoluciones para apoyar este proceso y mantener la Avenida María Trinidad Sánchez en orden para la prevención de accidentes, en las horas pico: en la mañana, al medio día y en la tardecita, a las 6:00 pm.

Las vías no están señalizadas, pero se cuenta con algunos semáforos que facilitan la prevención y el flujo vehicular. Dado el crecimiento vehicular en la ciudad, las calles resultan pequeñas porque no se dispone de parqueos públicos, tampoco hay parqueos privados. La rotulación de las calles es muy mínima, solo en la vía principal y algunas calles del centro están debidamente identificadas, es necesaria la intervención para regular el tránsito del Municipio. Es necesario la presencia de autoridades que regulen el tránsito y hacer coordinaciones interinstitucionales entre el Gobierno Local y otras instituciones para dotar al municipio de autoridades policiales del tránsito, plan vial, y el cumplimiento de las leyes.

Cuadro 19. Vías principales del Municipio Esperanza 2020

Vialidad		
Vías	Longitud de Vías	Calidad de Vías
Vías Primarias: Av. María Trinidad Sánchez-4.5 Km Av. Gaspar Polanco-800 metros Av. Hermanas Mirabal-3Km. Calle Azucarera-2Km	17 kilómetros de carreteras aproximadamente	Las vías principales están en buenas condiciones en un 70 % aproximadamente.
Vías Secundarias:	65 Km aproximadamente, dentro de ellas se pueden mencionar: calle Duarte, Mella, restauración, Aurelio María santiago, José Ramón Luciano, Sánchez, Colón, Santiago, José Manuel Jiménez, Francisca Viuda Fernández, Once de Enero, Aquiles Melo, Orlando Martínez, Mamá Tingó, Coronel	Están deterioradas, debido a que aproximadamente hay de éstas 30 Km que nunca han sido asfaltadas. Están en condiciones generales en buenas condiciones se encuentran en un 30%.
Vías Terciarias		

Existen varias rutas de transporte que facilitan los servicios a la población. Para la ruta de Santiago de los Caballeros es responsable el Expreso Bello Atardecer, en el centro de la ciudad le corresponde al Sindicato de la Ruta A, al sindicato de la Ruta Mao – Esperanza - Guayacanes (MEG), esta ruta transporta pasajeros dentro de la ciudad sino los que vienen de otros lugares como Mao, Maizal y el Cruce Esperanza y una base de taxi que da servicios las 24 horas. Finalmente, el Sindicato de Motoconchos, los cuales están ubicados cada dos esquinas en el centro de la ciudad, son los que transportan las personas a los diferentes barrios.

En general, el Municipio de Esperanza está bien conectado, lo que contribuye al establecimiento de potenciales territoriales en función de su densidad, cobertura, accesibilidad, conexión e interrelación. Las vías de comunicación en este municipio se encuentran en la base de las distintas ventajas comparativas territoriales, que definen o influyen en los distintos niveles de competitividad de unos territorios frente a otros, por lo que es una condición favorable que permitirá avanzar a su gente hacia el desarrollo humano en la provincia.

10.7.1 TRÁNSITO DE VEHÍCULOS

La institución que regula el tránsito en Esperanza es la Policía Municipal, desde el Ayuntamiento se ha emitido algunas resoluciones para apoyar este proceso y mantener la Avenida María Trinidad Sánchez en orden para la prevención de accidentes, en las horas pico: en la mañana, al medio día y en la tarde, a las 6:00 pm.

En la actualidad el tránsito en Esperanza es un caos, esto debido a la enorme cantidad de motocicletas, que es el medio principal de transporte. El 80% de los empleados de la zona franca tiene una motocicleta y aparte de esto en la actualidad hay registrados unos 3 mil Motoconchos, esto independiente de la cantidad de familias que tienen motocicletas para ir a las fincas, ir al trabajo. Lo que presenta una situación terrible al momento de estas personas ir a sus labores. A esto se le suma, que esta es la vía principal que comunica las demás provincias de la línea Noroeste, tanto en el transporte público, como transporte de carga.

10.7.2 TRANSPORTE PÚBLICO

Existen varias rutas de transporte que facilitan los servicios a la población. Para la ruta de Santiago de los Caballeros es responsable el Expreso Bello Atardecer, en el centro de la ciudad le corresponde al Sindicato de la Ruta A, al sindicato de la Ruta Mao – Esperanza - Guayacanes (MEG), esta ruta transporta pasajeros dentro de la ciudad sino los que vienen de otros lugares como Mao, Maizal y el Cruce Esperanza y una base de taxi que da servicios las 24 horas. Finalmente, el Sindicato de Motoconchos, los cuales están ubicados cada dos esquinas en el centro de la ciudad, son los que transportan las personas a los diferentes barrios.



10.8 SERVICIOS MUNICIPALES

Los Servicios Públicos Municipales, son el conjunto de actividades y subsidios permitidos, reservados o exigidos a las administraciones públicas por la legislación en cada Estado, y que tienen como finalidad responder a diferentes imperativos del funcionamiento de la sociedad, y, en última instancia, favorecer la realización efectiva del desarrollo personal, económico, la igualdad y el bienestar social. Suelen ser servicios esenciales, ya que los costos corren a cargo de los contribuyentes a través del Estado (gasto público). Tienen una presencia especialmente significativa en los países de economía mixta que siguen modelos político-económicos como el Estado social o Estado del bienestar.

10.9 MERCADO MUNICIPAL



Mercado Municipal

El Municipio de Esperanza cuenta con un Mercado Municipal que está localizado en el centro de la ciudad entre las calles José Ramón Luciano y Aurelio María Santiago, ambas hacen esquina con la calle Cristóbal Colón. Se comercializan todos los productos del área agrícola que produce la zona. En lo que concierne a la administración del servicio del mercado los usuarios de los espacios pagan un arbitrio de RD\$800.00 las

mesas al mes y hay varios locales con tarifas que van desde RD\$850.00 hasta RD\$1,700.00. Actualmente, el mercado presenta una situación de contaminación ambiental y estrechez, para lo cual se requiere la construcción de un mercado modelo para el Municipio de Esperanza.

10.10 MATADERO

El Municipio de Esperanza tiene un Matadero Municipal que el ayuntamiento lo está administrando, lo cual sirve de arbitrio y contribuye a los fondos municipales. Está ubicado en la calle Santiago, en el barrio Sur. En el matadero se sacrifican cerdos y reses. El sacrificio de los cerdos es de 8:00 am a 11:00 am y las reses a partir de las 11:00 am hasta las 3:00 pm.

10.11 CEMENTERIO MUNICIPAL

En el Municipio de Esperanza hay dos cementerios, uno es el cementerio municipal, ubicado en el barrio de Sur, y el segundo es el cementerio de la comunidad de Cañeo. Los cementerios se administran desde la oficina de catastro municipal del ayuntamiento de Esperanza. Cuando fallece una persona debe entregar una copia de la certificación de defunción emitida por el Hospital, y los familiares pagan un arbitrio por derecho de enterramiento al ayuntamiento de RD\$150.00.

Los familiares compran un derecho en el ayuntamiento y se le emite un recibo de RD\$150.00, lo cual solo aplica en el cementerio municipal, en el cementerio de Cañeo no se hace el cobro, debido a una resolución municipal. En el caso de las personas que no poseen nichos en el cementerio pagan un impuesto municipal de RD\$500.00 por año.

Las principales limitaciones que se presentan son las siguientes: En el cementerio municipal Cañeo le hace falta la construcción de puertas y verja frontal, y actualmente el Ayuntamiento tiene en su presupuesto, estas actividades.

10.12 ESPACIOS PÚBLICOS (PLAZA, PARQUE, SEÑALIZACIÓN, ETC.)



Parque José Ramón Luciano

En la ciudad de Esperanza hay dos principales: El Parque Ornamental José Ramón Luciano y el Central Juan Bosch. Estos están provistos de asientos, construidos de granito, están reforestados y el ayuntamiento tiene personas asignadas para el mantenimiento y la limpieza. Los parques están bajo el cuidado del encargado de limpieza.

Además, el Municipio cuenta con 6 parques pequeños ubicados en los diferentes sectores del Municipio.

El Parque Central José Ramón Luciano tiene una estructura interna que facilita la realización de actos públicos y la presentación de actividades de carácter natural por la belleza y diversificación de plantas ornamentales. Es el lugar central para la mayoría de las actividades públicas del municipio.

Se llama espacio público, al espacio de propiedad pública (estatal), dominio y uso público. Es el lugar donde cualquier persona tiene el derecho a circular en paz y armonía, donde el paso no puede ser restringido por criterios de propiedad privada, y excepcionalmente por reserva gubernamental. El espacio público abarca, por regla general, las vías de tránsito o circulaciones abiertas como: calles, plazas, carreteras; así como amplias zonas de los edificios públicos, como las bibliotecas, escuelas, hospitales, ayuntamientos, estaciones o los jardines, parques y espacios naturales, cuyo suelo es de propiedad pública.

10.13 RECOGIDA DE BASURA



Recolección de residuos sólidos en el Municipio de Esperanza

El servicio de recolección de residuos sólidos (basura) en el Municipio de Esperanza, se realiza todos los días incluyendo los sábados y los domingos, abarcando las zonas más apartadas. Normalmente se comienza en la zona sur y termina en el cruce de Esperanza. La población en su mayoría no paga el

servicio de recogida de basura, solo pagan el servicio un porcentaje de los centros comerciales y negocios. Las tarifas varían desde RD\$30.00 hasta RD\$250.00. Se prevé que para el año 2021 se extenderá el servicio de cobro a la población en general, el monto es de RD\$50.00. Hay que destacar que la Alcaldía está en un proceso de renovación de la flota vehicular y cuenta con un equipo experimentado para continuar con su aporte mejorando de esta forma los niveles de eficiencia.

El Ayuntamiento actualmente está gestionando junto a FEDOMU y la Liga Municipal, un proyecto para el pago de la basura en el Municipio, donde se pueda implementar el cobro a través de las facturas de las EDE.

El vertedero municipal está ubicado en el Batey II, en la calle azucarera hacia Guayacanes. Es un vertedero a cielo abierto. La Alcaldía no tiene acuerdo interinstitucional para mejorar el servicio. Entre los problemas más comunes están los siguientes: el vertedero se llena de basura y queman la basura; lo cual provoca contaminación. Cuando acontece esto, se trata de coordinar con las autoridades para conseguir Bulldozer y pala mecánica para mejorar las condiciones del vertedero.

El servicio de recogida de basura se ofrece con una frecuencia diaria en la zona urbana y una vez por semana en los barrios periféricos. Para ello el ayuntamiento dispone de 4 camiones compactadores y 8 volteos.

El municipio en promedio recolecta alrededor de 520 toneladas de residuos sólidos diarios. Para el servicio de recogida de la basura trabajan 90 personas aproximadamente en la recogida de basura. Actualmente se está trabajando para tener una frecuencia de dos veces por semana en un lugar.

10.14 AGUA POTABLE

Anteriormente el Municipio de Esperanza pasó por una de las peores crisis sociales, porque no contaba con un acueducto eficiente que supliera de agua a toda la población, por lo que la venta de agua de los camiones tanqueros se convirtió en un gran negocio. De igual manera transcurrió con el servicio de energía eléctrica, fueron muchas las huelgas y los enfrentamientos de la población con las autoridades civiles y militares a causa de los terribles apagones y la carencia del preciado líquido.

En una ocasión, las oficinas de INAPA fueron quemadas por una población enardecida que cansada de comprar el agua a los camiones tanques y hacer grandes filas gritaba a voces que le resolvieran el servicio del agua. En medio de las luchas sociales el pueblo llegó a considerar que había un negocio de las autoridades de INAPA con los dueños de los camiones tanques para la venta del preciado líquido.

En la actualidad el Municipio de Esperanza cuenta con el servicio de agua potable directamente ofrecido por el acueducto de La Presa de Monción ubicada en el municipio de Monción, Provincia Santiago Rodríguez, el llenado del embalse comenzó el 22 de septiembre de 2001, esta se considera la fecha de inauguración. El contra embalse ya había sido inaugurado el 28 de mayo de 1998 y la central hidroeléctrica el 27 de abril de 2002.



La fuente de abastecimiento de esta presa es el río Mao, afluente del río Yaqué del Norte, abastece el embalse de la presa de Monción con una capacidad de 370 millones de m³ de agua. A partir de dicha fecha quedó resuelta la crisis del agua para el municipio de Esperanza.

10.15 AGUA RESIDUAL

En la actualidad las aguas residuales de la ciudad de Esperanza no son tratadas, ni las de uso doméstico, ni las de uso institucional. La infraestructura de alcantarillado para la recolección, tratamiento y disposición final de líquidos cloacales no existe. Esta situación se constituye si no en la primera, en una de las principales causas de contaminación, básicamente de las aguas superficiales y subterráneas. No sólo por el volumen de las descargas, sino por las consecuencias ambientales y sanitarias que implican.

La población se ve obligada a utilizar las llamadas letrinas. Por esta razón es de vital importancia un sistema de tratamiento de aguas residuales para el municipio, ya que estas residuales deben ser tratadas antes de ser vertidas a la naturaleza por dos razones fundamentales. En primer lugar, defender la salud pública y el medio ambiente, y, en segundo lugar, reutilizar esa agua tratada para otros fines.

El motivo principal de tratar las aguas residuales es defender la salud pública y el medio ambiente. Si las aguas residuales no son tratadas y se vierten directamente a ríos, lagos o mares, es bastante probable introducir elementos de contaminación que acaben produciendo importantes daños ecológicos en el entorno ambiental y enfermedades de salud pública (causadas por virus y bacterias) en las personas y comunidades que entren en contacto con esas aguas contaminadas.

Otro motivo importante es la reutilización de estas aguas. Algunas actividades humanas que necesitan el consumo de agua no requieren que sea agua potable, hablamos por ejemplo del riego de zonas verdes o el agua utilizada para usos industriales o de servicios (limpieza de zonas industriales, lavado de vehículos, mantenimiento de calderas, etc.).

10.16 SISTEMA PLUVIAL

En cuanto al alcantarillado pluvial, en el Municipio de Esperanza no se cuenta con un sistema de captación y conducción de las aguas lluvias hacia lugares donde no ocasione problemas, especialmente las inundaciones que se producen. Esta situación se convierte en un riesgo de desastre y en muchas ocasiones produce pérdidas a las familias que impotentes ven inundadas sus casas, además de pérdidas en la producción. Se ha estimado que el costo del alcantarillado pluvial y sanitario supera los 500 millones de pesos, recursos que el gobierno local no cuenta. Este hecho es un indicador de que debe ser construido con la intervención del gobierno central y el local.

10.17 VERTEDERO

El vertedero municipal del Municipio de Esperanza está ubicado en el Batey II, en la calle azucarera hacia Guayacanes. Es un vertedero a cielo abierto. La Alcaldía no tiene acuerdo interinstitucional para mejorar el servicio. Entre los problemas más comunes están los siguientes: el vertedero se llena de basura y queman la basura; lo cual provoca contaminación. Cuando acontece esto, se trata de coordinar con las autoridades para conseguir Bulldozer y pala mecánica para mejorar las condiciones del vertedero.



Vertedero del Municipio de Esperanza

El nivel de cultura general de la población dominicana no le permite ver en la situación de la basura un problema ambiental, ecológico, económico, social, político y cultural, como en realidad lo es. Algunos ambientalistas entienden que es necesario demostrar a la ciudadanía que el problema de la basura es responsabilidad de los ciudadanos, y que solamente los ciudadanos son capaces de resolverlo. El análisis nos permite concluir que el municipio debe orientarse a una solución integral, que incluya un Plan Maestro de Gestión de Desechos, el cual ha de sustentarse en la toma de conciencia de la ciudadanía, promoviendo la ley de la triple R (Reducir, Reutilizar y Reciclar).

La aplicación dicho plan debe tener por finalidad generar una solución efectiva, eficaz, sostenible y moderna al problema de los desechos sólidos municipales, que permita alcanzar resultados tangibles e intangibles: disminución considerable en la producción de basura, y por lo tanto una reducción en gastos por parte del ayuntamiento, mejor manejo del vertedero, aprovechamiento de la basura como recurso (abono orgánico), mejoría del ambiente y aspecto visual de la ciudad.

10.18 TELECOMUNICACIONES (TELEFONÍAS, TELECABLE, ANTENAS)

El desarrollo de las nuevas tecnologías está incidiendo directamente sobre el individuo, a nivel personal y como trabajador, ciudadano, cliente y/o consumidor; y sobre las organizaciones empresariales y los sectores productivos, la educación y la cultura. La evolución de las TIC está conformando una importante transformación en el entorno económico y social.

La actual revolución tecnológica implica el inicio de una nueva etapa: “la Sociedad de la Información” o la “Era del Conocimiento”. La clave del éxito va a depender en gran medida, de la forma en que se recopile, gestione y utilice la información.

Entendemos por “Sociedad de la Información” aquella en la que todos puedan crear, acceder, utilizar y compartir la información y el conocimiento, para hacer que las personas, las comunidades y los pueblos puedan desarrollar su pleno potencial y mejorar la calidad de sus vidas de manera más sostenible. La meta es entonces lograr un desarrollo centrado en las personas y comunidades y que sea inclusivo. El objetivo es que todos y todas tengamos acceso a la Sociedad de la Información.

Telefonías, antenas

En el aspecto de los servicios de comunicación la Compañía Claro-Verizon es la que brinda la mayor cantidad de servicios en todo el municipio de Esperanza, además de Orange, Viva, De Wind Telecom, Tricom, que brindan servicios con parábolas, inalámbricas y alámbricas.

Existen varios Centros de Internet privados que brindan sus servicios a toda la población, especialmente a los estudiantes que buscan información de sus asignaturas y realizan los trabajos indicados por sus maestros.

Telecable

El Municipio de Esperanza cuenta con dos cables de televisión: Tele-Cable Universal y Tele-Cable Sony, todas las compañías que brindan sus servicios de comunicación y telefonía tienen sus centros comerciales en la Avenida María Trinidad Sánchez de la comunidad. Además, la Alcaldía Municipal brinda servicios de Wi-fi en los alrededores del parque la cual tiene una extensión de unos 100 metros a la redonda.

Según las estadísticas nacionales de telecomunicaciones del Instituto Dominicano de las Telecomunicaciones (INDOTEL), reflejó que en el período Enero-Junio del año 2018, el total de suscriptores de televisión registrados por suscripción cable, IPTV, satélite o inalámbrica, el municipio Esperanza cuenta con 1,841 suscriptores.

Cuadro 20. Total de suscriptores de televisión del Municipio Esperanza

TOTAL DE SUSCRIPTORES DE TELEVISIÓN RESTRINGIDA O POR SUSCRIPCIÓN (CABLE, IPTV, SATÉLITE O INALÁMBRICA) POR MUNICIPIO				
Provincia	Municipio	Enero-Junio 2017 julio-Diciembre 2017		Enero-Junio 2018
		No. de Cuentas	No. de Cuentas	No. de Cuentas
	ESPERANZA	1,832	1,904	1,841

Fuente: Estadísticas de telecomunicaciones INDOTEL 2017-2018

El Municipio de Esperanza cuenta con cobertura suficiente de telecomunicaciones, en el caso de la comunicación WI- FI la Alcaldía instaló de forma gratuita este servicio que beneficia a 1000 usuarios directos que accedan a Internet.

El desarrollo humano es un proceso de expansión de las libertades reales de las personas para hacer y ser lo que valoran en la vida, abordar la situación de la comunicación implica evaluar aspectos fundamentales de la vida de la gente. No sería posible entender la situación en la que hoy se encuentran los dominicanos y dominicanas sin analizar cómo ha impactado en sus vidas el uso de los celulares, de Internet, de los medios de comunicación, local y nacional, o el ejercicio de los derechos a la comunicación tales como la libertad de expresión.

En cuanto a las Tecnologías de la Información y Comunicación (TIC) en los diferentes municipios existen grandes disparidades en lo relativo al acceso a computadoras. En la cabecera la disponibilidad de computador es cuatro veces mayor que en Laguna Salada y Esperanza es decir un 4% frente a un 1% de Esperanza y Laguna Salada. En cuanto a televisión los municipios se encuentran en general en una posición media respecto a los promedios nacionales sin muchas diferencias entre los municipios.

11. DINÁMICA ECONÓMICA

11.1 ACTIVIDADES ECONÓMICAS Y COMERCIALES

Estructura del Mercado Laboral

PEA /Sexo

Cuadro 21. Estructura del mercado laboral del Municipio Esperanza 2010

Estructura del Mercado Laboral 2010													
Nombre de Municipio:		Esperanza											
	Población total de 10 o más	PEA (PC+PO+BTI)	Población cesante	Población ocupada	Busca trabajo 1ra vez	PEA/Sexo		Población cesante		Población ocupada		Busca trabajo 1ra vez	
						M	F	M	F	M	F	M	F
Urbana	37.478	16.103	835	15.099	169	10.961	5.142	591	244	10.290	4.809	80	89
Rural	11.884	5.710	267	5.369	74	4.348	1.362	201	66	4.104	1.265	43	31
Total	49.362	21.813	1102	20.468	243	15.309	6.504	792	310	14.394	6.074	123	120

Fuente: IX Censo Nacional de Población y Vivienda. ONE 2010
<http://redatam.one.gob.do/cgibin/RpWebEngine.exe/PortalAction?&MODE=MAIN&BASE=CPV2010&MAIN=WebServerMain.inl>

De la PEA total (21,813), el 70.18% (15,309) personas eran de sexo masculino y el 29.81% (6,504) personas son del sexo femenino.

PEA/zona

Además, para ese año en el Municipio de Esperanza, de la población de 10 años o más, se registraron el 75.92% (37,478) en la zona urbana y el 24.07% (11,884) en la zona rural.

Por último, se puede visualizar que de los jóvenes que no trabajan ni estudian, reflejó que el 22.97%, que corresponde a la cantidad de 2,776 jóvenes procedían del área urbana y un 8.06% de jóvenes que no trabajan ni estudian, que corresponden a 974, procedentes del área rural.

Cuadro 22. Empleo del Municipio Esperanza 2010

Empleo 2010					
Nombre de Municipio:		Esperanza			
	Población de 10 años o más	Empleo	%	Jóvenes que no Trabajan ni Estudian (15-24 años)	%
Urbana	37.478	15.099	40,29%	2.776	22,97%
Rural	11.884	5.369	45,18%	974	8,06%
Total	49.362	20.468	41,47%	3.750	31,03%

Fuente: IX Censo Nacional de Población y Vivienda. ONE 2010
<http://redatam.one.gob.do/cgibin/RpWebEngine.exe/PortalAction?&MODE=MAIN&BASE=CPV2010&MAIN=WebServerMain.inl>

Rango de empleado/empresas

Según el Directorio de Empresas y Establecimientos, para el 2009 en el Municipio de Esperanza había un total de 16 empresas registradas, de las cuales 13 de ellas contaban con uno a nueve empleados, 2 de ellas contaban con diez a cuarenta y nueve empleados, y 1 con doscientos cincuenta o más empleados, lo que refleja que las empresas existentes son pequeñas en su mayoría.

Cuadro 23. Estructura del mercado laboral del Municipio Esperanza 2010

Cantidad de Empresas registradas por municipio según rango de empleado 2009						
Nombre de Municipio:		Esperanza				
Total Municipio	Total	001 a 009	010 a 049	050 a 099	100 a 249	250 o mas
	16	13	2	0	0	1
Fuente: Directorio de Empresas y Establecimientos (DEE) 2009						
https://www.one.gob.do/censos/directorio-de-empresas-y-establecimientos						

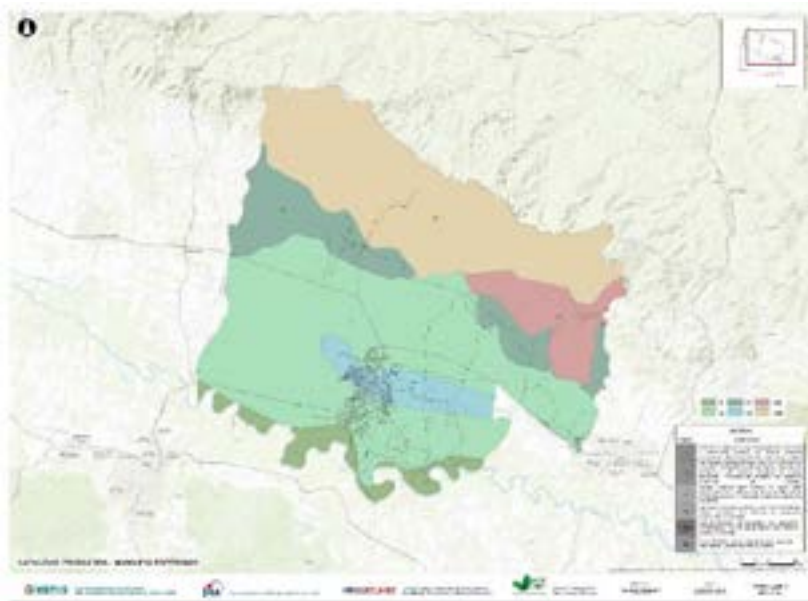
11.2 ESTRUCTURA ECONÓMICA TERRITORIAL (ACTIVIDAD ECONÓMICA, PRINCIPALES ACTIVIDADES POR TRES SECTORES).

La economía del Municipio de Esperanza está sustentada básicamente en la agropecuaria y la Industria (Zona Franca), predominando la primera. Sin embargo, cabe señalar que en la última década se observa un importante crecimiento en el sector comercial y de servicios. Éste hecho básicamente por la ubicación estratégica del municipio, con lo cual se genera mayor demanda por parte de los pueblos aledaños.

11.2.1 SECTOR PRIMARIO

Unidades productivas/tipo de actividad y Superficie/unidades productivas

Mapa 5. Capacidad Productiva Municipio Esperanza



En el Municipio de Esperanza se registran 2,979 parceleros de los asentamientos campesinos para el año 2009, con una superficie de 98,525 tareas y que para el año 2012 se sembraron más de 130 mil tareas.

Según datos de la Sub Zona de Agricultura de Esperanza, en el cultivo del arroz se sembraron 102,917 tareas; de tabaco 7,479 tareas; del cultivo del banano 4,581 tareas; de plátanos 1,717 tareas, entre otros cultivos, como se puede observar en el cuadro siguiente.

El guineo, plátano y el arroz son los principales cultivos manejados en la subzona de agricultura del Municipio de Esperanza durante el año 2010; representado el cultivo del arroz más del 80% del total del área sembrada y el guineo el 3.48%, del área calculada en el año 2010 que es de 131,162 tareas.

En el municipio de Esperanza hay un sistema de riego de 6 canales que tienen una capacidad de 38,000 m³/seg, que irriga una superficie de 13, 985 hectárea, con 4,349 usuarios. Estos canales en su conjunto tienen una longitud de 113.40 km.



Producción de arroz en el Municipio Esperanza

En la zona de Esperanza inciden varios canales que facilitan la irrigación de las tierras agrícolas, estos canales tienen alrededor de 186 Km, son: El canal Bogaert (37 km), Mao - Gurabo (26 km), Cañeo (15 Km), Roselín (19 km), M. Tió (1.7), Luís Bogaert (6 km), Amina (14), Yaqué del Norte (52), Charles Bogaert (5), Los Coroneles (10).

En lo que concierne a la producción agrícola, estos canales de riego favorecen la integración de terrenos con vocación agrícola, como es el caso del banano, debido a la forma de producción y a la naturaleza del cultivo, el banano se cosecha de forma permanente. Esto implica que, distinto a otros cultivos en los que una siembra genera una cosecha, o se generan cosechas en períodos muy específicos del año, las unidades productivas generan recursos por ventas de forma continua.

Europa, ha motivado a productores de arroz a incursionar en la producción de banano. La productividad media en la actividad bananera es de 7.4 racimos por tarea cosechada, un nivel casi 19% superior a la media nacional que fue de 6.2 racimos por tarea. A su vez, estos rendimientos crecieron a una tasa media anual de 10.9% en ese período, lo que supone un proceso de mejoramiento tecnológico significativo. En el municipio de Esperanza, el sector bananero “genera un promedio de 3.75 empleos permanentes y 7.81 empleos temporales por cada finca aproximadamente el 50% de los empleos permanentes está ocupada por mano de obra haitiana, mientras que el 68% de los empleos temporales es ocupados por nacionales dominicanos, incluyendo un 8% de mano de obra familiar. A ello se agrega que cada finca tiene una empacadora que genera un promedio de 11 empleos permanentes y 7 temporales en fincas”.



Producción de banano en el Municipio de Esperanza

Dentro de las problemáticas que enfrenta el sector bananero se encuentra: la poca capacidad de los productores para gerenciar sus fincas, mano de obra no especializada, sistemas de riegos y drenajes ineficientes, falta de protección ante la crecida de los ríos, falta de seguro agrícola, altos costos en la producción, falta de plástica de disposición de la basura, falta de financiamiento y altos costos de empaque.

El cultivo de banano genera una demanda de agua mucho menor que el arroz; esto hace más viable la actividad en zonas con menor nivel de irrigación, incluyendo aquellas ubicadas en “la cola” de los canales en la que la disponibilidad de agua es menor.

Ganadería

En el Municipio de Esperanza existen dos centros de acopio de leche: uno en la zona urbana y otro en Maizal. El segundo más grande de la provincia Valverde, es el de Maizal manejado por la Asociación de Ganaderos Nuevo Amanecer Maizal-Guayacanes, el cual acopia 2,500 litros por día y vende leche a Parmalat. El centro de acopio en Esperanza también vende a Parmalat y acopia una cantidad mucho más reducida de apenas 700 litros por día. La cantidad promedio acopiada en temporada de producción de leche está alrededor de los 12 mil litros por día, mientras la producción promedio total por día no supera los 25 mil litros.

La República Dominicana ha alcanzado una cuota de mercado muy alta en el mercado orgánico de la Unión Europea; sin embargo, se acepta que el crecimiento del mercado que lo ha impulsado está comenzando a dar señales de disminución y que vamos a tener una creciente competencia por parte de otros productores y exportadores de los países ACP (África, Caribe y Pacífico) y la Zona Dólar (Ecuador, Costa Rica, Colombia, Guatemala, Panamá, Honduras, Nicaragua y Venezuela), entonces el sector bananero dominicano debe responder de una manera positiva. Lo que puede involucrar juntar una serie de factores para asegurar el éxito futuro, estos son:

- Mejorar la productividad para reducir más los costos de producción.
- Mejorar las disciplinas postcosecha.
- Optimizar el mercado de la fruta.

- Relaciones más cercanas con importadores claves de cadenas de detallistas en la Unión Europea Vs. Técnicas de Administración de categorías. Solamente con la continua inversión en la producción e infraestructura postcosecha, comercial y de mercado, podrá el sector bananero de la República Dominicana competir dentro del nuevo ambiente regulador en los próximos cinco a 10 años.

Para analizar el comportamiento del área sembrada por cultivo en Esperanza, no fue posible encontrar series históricas o estadísticas municipales completas, por lo que, para tener una idea o inferir se presentan los siguientes cuadros con parte de las informaciones de los últimos años. Las estadísticas de la provincia Valverde nos permiten observar la conducta de las unidades productivas y tareas que se han registrado en el Censo Nacional Agropecuario 2015, donde en el municipio Esperanza se registraron 3,427 unidades productivas reportadas y 315,645 tareas para producción.

Cuadro 23. Unidades productivas del Municipio Esperanza 2014-2015

Unidades Productivas y Superficie 2014-2015		
Nombre de Municipio:		Esperanza
Zona Geográfica	Unidades productivas reportadas	Tareas
Total, País	248.582	30.002.066
Provincia Valverde	7.193	751.447
Municipio Esperanza	3.427	315.645
Fuente: VII Censo Nacional Agropecuario. ONE 2015 http://cenagro.one.gob.do/index.php/precenso		

Números de productores/sexo y condición jurídica

Según el Censo Nacional Agropecuario, en el 2015 reflejó un total de 3,801 productores, de los cuales en persona física son 1,565 productores, representando el 41.17%, de estos productores 1,449 eran de sexo masculino (92.58%) y 116 eran de sexo femenino (7.41%). Lo que significa que el 41.17% de los productores existentes, no están pagando impuestos, en su defecto es más alto el número de productores que pagan, que los que no pagan impuestos.

Sin embargo, del total de productores (3,801), como persona jurídica se reflejaron 2,235 productores, representando el 58.80%.

Cuadro 24. Productores agropecuarios/sexo del Municipio Esperanza 2015

Números de Productores Agropecuarios, según sexo y condición Jurídica 2015						
Nombre de Municipio:		Esperanza				
	Total	Persona Física			Persona Jurídicas	Sin Información
		Total	Hombres	Mujeres		
Total Municipio	3801	1565	1449	116	2235	1
Fuente: VII Censo Nacional Agropecuario. ONE 2015 http://cenagro.one.gob.do/index.php/precenso						

Status productivo (comportamiento y tendencia)

La agricultura ha sido el sector básico de la economía del Municipio de Esperanza, la misma no está muy diversificada. En el municipio, está caracterizada por su nivel tecnológico y se puede tipificar de intensiva en el cultivo del arroz y Banano de semi-intensiva y con tendencia a crecimiento rápido especialmente en tabaco.

En cuanto a la tenencia de la tierra no se cuenta con información al respecto, pero cabe destacar que la cantidad de terrenos distribuidos a través de la reforma agraria juega un papel importante pues con las mismas 1,018 familias han sido beneficiadas con 53,105 tareas. Hay que decir que las fincas pequeñas tienen gran importancia desde el punto de vista de la seguridad alimentaria de los propios hogares y es un factor determinante de la estabilidad social.

11.2.2 SECTOR SECUNDARIO

Cantidad de industrias

Se conceptualiza como industrias manufactureras, “la transformación física y química de materiales y componentes en productos nuevos, ya sea que el trabajo se efectúe con máquinas o a mano, en la fábrica o en el domicilio, o que los productos se vendan al por mayor o al por menor. En el municipio de Esperanza la industria no está muy desarrollada; sin embargo, hay que destacar que son empresas muy diversas, con una particular distribución geográfica.



Zona Franca de Esperanza en producción

Las actividades manufactureras (agroindustria) que tienen mayor presencia con relación a la generación de empleos es la zona franca de Esperanza y el comercio por menor.

Según el Directorio de Empresas y Establecimientos, para el 2009 en el Municipio de Esperanza había un total de 16 empresas registradas, sin embargo, para la actualidad ya ha aumentado proporcionalmente, lo cual se estima pasan de 100, esto se debe a que la industria funcionó como una escuela y las personas salían de allí y ponían su propio negocio, construyendo sus propios talleres. Sin embargo, se estima que muchas de estas empresas no se registran para evadir los impuestos.

Cuadro 25. Empresas registradas del Municipio Esperanza 2009

Cantidad de Empresas registradas por municipio según rango de empleado 2009						
Nombre de Municipio:		Esperanza				
Total Municipio	Total	001 a 009	010 a 049	050 a 099	100 a 249	250 o mas
	16	13	2	0	0	1
Fuente: Directorio de Empresas y Establecimientos (DEE) 2009						
https://www.one.gob.do/censos/directorio-de-empresas-y-establecimientos						

Zona Franca

El Central Azucarero Ingenio Esperanza instalado en el año 1956 y su primera zafra azucarera fue en el año 1957, para esa época fue la principal industria de la región, solo tenía una capacidad de emplear unos 2,000 mil trabajadores que luego de finalizada la zafra azucarera que apenas duraba tres meses de molienda, tenían que buscar trabajo en otros ingenios y en otros quehaceres, pues el tiempo muerto como se le llamaba era muy largo y Esperanza se convertía en un cementerio de personas vivas.

Es muy poco lo que se puede decir en torno a Esperanza, durante los casi 30 años de existencia del Central Azucarero, pues era notoria los escasos de los servicios básicos como el agua potable, energía eléctrica, salud, educación, las vías de comunicación, las calles de tierra y las carreteras en pésimas condiciones por el paso diario de los tractores con los vagones cargados de caña. La vida transcurría en medio de la pobreza, el abandono y el atraso social.

En la zona del Cibao solamente tenían ingenios azucareros Esperanza, Imbert y Montellano y la situación social y económica era igual en los tres pueblos, miseria y atraso social por doquier. Por tal precariedad, en Esperanza surgió un movimiento social y político contestatario al régimen Balaguerista que no dio tregua a las tropas represivas del gobierno y Esperanza se convirtió en toda la región del Cibao en el foco de la protesta popular y las huelgas de carácter violenta que reclamaban los derechos del pueblo a una mejor vida. Florecieron los grupos socio-culturales, de teatro y cantautores de protesta como Ramón Leonardo y Siete Días con el Pueblo venían a cantar a los munícipes para levantar los ánimos en la lucha popular de la comunidad.

Para ese entonces el Ingenio era la única fuente de empleo con que contaba el pueblo de Esperanza solo por tres meses.

El verdadero empuje en el desarrollo económico del municipio de Esperanza se inicia realmente con la instalación del complejo Zona Franca Industrial que inició sus operaciones en el año 1987 y el mismo llegó a tener una empleomanía de unos 10,300 trabajadores en su mejor época. Sin embargo, a pesar de la crisis que enfrentó dicho sector con la depresión económica y la desaceleración en el mercado internacional de los años 90, lo que significó un despido masivo paulatinamente de miles de trabajadores, aún sigue siendo el sector que ocupa la mayor cantidad de empleos en la provincia Valverde y gran parte de la región.

La comunidad Esperanceña no han reconocido aún la gran inversión realizada por las corporaciones del empresario Pedro Manuel García, al igual que la del empresario santiagués José Delio Clase, que no importando los momentos de crisis de ese importante sector

industrial, han logrado mantener sus industrias funcionando en la comunidad de Esperanza, sin embargo, quizás no han sido reconocidos en su justa dimensión por los aportes significativos realizados en diversos renglones sociales como el deporte y la educación, además de los miles de empleos que producen a favor del municipio de Esperanza.

Lo primero fue que el extraordinario movimiento migratorio de personas que vinieron de todas partes del país como nunca antes se había registrado en el municipio de Esperanza en busca de empleos en la Zona Franca, hizo crecer la construcción de habitaciones y complejos de dormitorios para su alquiler, proliferación de puntos de ventas de comidas, pica-pollos, los chimis, tiendas alrededor de la Zona Franca, los viernes se establece en los alrededores de la rotonda un mercado popular de ventas de víveres, frutas y verduras, en el remodelado parque central Prof. Juan Bosch el establecimiento de una tienda abierta para la venta de pepenes o ropa usada como popularmente se conoce.

La venta de motores y pasolas se convirtieron en uno de los negocios más fructíferos en la comunidad pues los trabajadores debían de transportarse para llegar rápido a su puesto de trabajo en la Zona Franca, a tal punto que cruzar la avenida en las horas picos se convertía en una verdadera odisea.

Creció en la avenida principal el establecimiento de nuevos negocios, tiendas, comercios, peluquerías, salones de belleza, construcción de varias plazas comerciales, puntos de ventas de celulares y comunicación en sentido general. Los tres centros médicos que existen en la comunidad han tenido que ampliar sus estructuras físicas para brindar un mejor servicio y la demanda de servicios de salud se ha multiplicado enormemente.



Zona Franca de Esperanza

Un punto importante a señalar en cuanto a la zona Franca es que ha disminuido el interés de los inversionistas en diversificar la producción de la Zona Franca de Esperanza, esto se debe a una serie de factores, algunos no controlables por el territorio, y otros que se pudieran mejorar como es el tema de la aplicación de la norma de uso de espacios públicos en las riveras del parque industrial de la zona franca del Municipio de Esperanza.

11.2.3 SECTOR TERCIARIO

El comercio juega un papel fundamental en las ciudades, no sólo por su importancia económica; sino también porque es un instrumento de abastecimiento de la población y permite comprar lo que necesitan los ciudadanos; y, sobre todo, porque es un elemento de vida social, de contactos ciudadanos. La oferta comercial incide directamente en la calidad de vida de los habitantes de un territorio. El comercio es un factor importante de diversificación y crecimiento económico.

Asociaciones, Pymes

Las micro y pequeñas empresas juegan un papel protagónico en las actividades productivas del municipio de Esperanza y su trascendencia se sustenta desde el punto de vista del empleo y el ingreso, con lo cual se potencia el crecimiento económico.

El Municipio de Esperanza cuenta con una Asociación de Comerciantes Detallistas creada en el año 1978 y que integra a más de 70 miembros, la cual nació con el objetivo de proteger al comerciante detallista y defender al consumidor. Está dirigida por José Anselmo Jiménez, Coordinador del Bloque Norte Noroeste y miembro del Comité Ejecutivo de la Federación Nacional de Comerciantes Detallistas (FENACODE). Poseen el periódico “El Detallista” para mantener informados a su membresía sobre los avances del comercio y sus actividades y donde el Comercio Detallista fija sus posiciones sobre la agresión de la Política Fiscal de las autoridades de la DGII que amenaza con cerrar al 50% de los pequeños comercios en toda la geografía nacional.

El Comercio de Esperanza se encuentra en plena vía de desarrollo, son muchos los establecimientos comerciales que han surgido en correspondencia con el crecimiento de la población. Últimamente los chinos están invirtiendo en la construcción de una supertienda en el centro urbano del municipio que será una fuente de empleo para muchos munícipes que no encuentran que hacer para sustentar sus vidas en la localidad.

A nivel de la construcción, la participación laboral de la migración haitiana en el país es de un 77 %, según los resultados de la II Encuesta Nacional de Inmigrantes (ENI) del 2017, lo que se puede ver en Esperanza a nivel de cualquier construcción que la mayoría de los obreros que trabajan son de origen haitiano.

Entidades financieras

Otro de los negocios que ha florecido en Esperanza, a partir de la instalación de la Zona Franca Industrial, sumándole el desarrollo del sector agrícola con la producción bananera y arrocera, lo constituye el establecimiento de las principales instituciones financieras de ahorros y créditos en la Avenida principal María Trinidad Sánchez, como son: El Banco Popular, Banco de Reservas, Banco Hipotecario Dominicano (BHD), La Asociación La Nacional, Banfondesa,



Banco BHD de Esperanza

Banco Ademi, La Cooperativa Sabaneta Novillo (COOPSANO), Cooperativa Mamoncito, además de otros negocios de préstamos personales, los cuales han logrado colocar miles de millones de pesos en créditos en toda la comunidad de Esperanza lo cual ha permitido el surgimiento de cientos de microempresas y negocios múltiples.

Entre los sectores sociales que reciben apoyo de las instituciones financieras está el deporte, educación, las iglesias y otras instituciones sin fines de lucro de la comunidad.

Establecimientos comerciales por actividad comercial

Según el Registro Nacional de Establecimientos, para el año 2016 en el municipio de Esperanza, la mayor cantidad de establecimientos son los provenientes del comercio por menor, exceptuando el comercio de vehículos automotores y motocicletas con 853 establecimientos, lo que representa el 37.43% del total de establecimientos registrados (2,279). A esto le siguen los establecimientos dedicados a actividades industriales con un total de 373 establecimientos, que representa el 16.37%, seguido le siguen las actividades dedicadas a juegos de azar y apuestas con un total de 293 establecimientos, representando el 12.86%, los establecimientos dedicados a actividades de servicio de comidas y bebidas, con un total de 233 establecimientos, representando el 10.22%, los establecimientos dedicados a actividades de comercio y reparación de vehículos automotores y motocicletas, con un total de 118 establecimientos, representando el 5.18%, los establecimientos dedicados a actividades de asociaciones u organizaciones, con un total de 71 establecimientos, representando el 3.12%, los establecimientos dedicados a actividades de servicios financieros, excepto seguros y fondos de pensiones, con un total de 34 establecimientos, representando el 1.49%, los establecimientos dedicados a actividades de enseñanza, con un total de 29 establecimientos, representando el 1.27%, los establecimientos dedicados a actividades de administración pública y la defensa, planes de seguridad social de afiliación obligatoria, con un total de 24 establecimientos, representando el 1.05%, los establecimientos dedicados a actividades de comercio al por mayor, exceptuando el comercio de vehículos automotores y motocicletas, con un total de 23 establecimientos, representando el 1.01%, los establecimientos dedicados a actividades de inmobiliarios, con un total de 9 establecimientos, representando el 0.39% y finalmente los establecimientos dedicados a otras actividades de servicio, con un total de 219 establecimientos; representando el 9.61%.

Cuadro 26. Cantidad de establecimiento por municipio según tipo de actividad 2014-2015

Cantidad de Establecimiento por municipio según el tipo de actividad 2014-2015		
Nombre de Municipio:	Esperanza	
Tipo de Actividad	Provincia	Municipio
Servicios financieros, excepto seguros y fondos de pensiones	107	34
Enseñanza	129	29
Administración pública y la defensa; planes de seguridad social de afiliación obligatoria	76	24
Actividades inmobiliarias	36	9
Actividades de asociaciones u organizaciones	237	71
Comercio y reparación de vehículos automotores y motocicletas	405	118
Otras actividades de servicios	619	219
Actividades de juegos de azar y apuestas	842	293
Actividades de servicio de comidas y bebidas	689	233
Comercio al por menor, excepto el comercio de vehículos automotores y motocicletas	2.642	853
Comercio al por mayor, excepto el comercio de vehículos automotores y motocicletas	113	23
Actividades Industriales	1143	373
Total	7.038	2.279
Fuente: Registro Nacional de Establecimientos (RNE) 2016		
http://rne.one.gob.do/		

Número de empleos por establecimiento

Según el registro Nacional de establecimientos, para el año 2016 en el Municipio de Esperanza había un total de 2,217 establecimientos registrados, de los cuales 1,536 establecimientos contaban con uno a dos empleados, que equivale al 69.28%, 437 establecimiento contaban con tres a cuatro empleados, que representa el 19.71%, 160 establecimientos contaban con cinco a diez empleados, representando el 7.22%, 33 establecimientos contaban con once a catorce empleados, lo que representa el 1.49%, 14 establecimientos contaban con quince a diez y nueve empleados, lo que representa el 0.63%, 26 establecimientos contaban con veinte a veinte y nueve empleados, que representa el 1.17%, 5 establecimientos con treinta a cincuenta empleados, representando el 0.22%, 1 establecimiento con cincuenta y uno a setenta y cuatro empleados, representando el 0.04%, y finalmente 5 establecimiento con cien o más empleados, que representa el 0.22

Cuadro 27. Cantidad de establecimiento por municipio según rango de empleados 2014-2015

Cantidad de Establecimiento por municipio según rango de empleado 2014-2015						
Nombre de Municipio:		Esperanza				
Total Municipio	Total	1 a 2	3 a 4	5 a 10	11 a 14	15 a 19
	2,217	1536	437	160	33	14
		20 a 29	30 a 50	51 a 74	75 a 99	100 o mas
		26	5	1	0	5

Fuente: Registro Nacional de Establecimientos (RNE) 2016
<http://rne.one.gob.do/>

11.3 OPORTUNIDADES Y LIMITACIONES

En el mercado local la tendencia en el Banano puede mantenerse o disminuir, todo va a depender de la época del año. Por lo regular las exportaciones aumentan a partir de enero-mayo y comienzan a disminuir en los meses cuando empiezan a producir los frutos en los países donde más se exporta, que son en Europa, lo que aumenta el mercado local, pero si se hacen negociaciones durante el año, se mantienen las exportaciones.

Oportunidades:

- Las características organolépticas del banano orgánico de RD son mejor
- La exportación de banano a Asia y China

Limitaciones:

- Las limitantes que podemos ver para las exportaciones son el recurso agua y el uso de tecnología a nivel interno.
- A nivel externo la mayor limitante es que otros países están produciendo banano orgánico de buena calidad y a menor precio y con tendencia a seguir sembrando más área.
- La baja productividad en banano, que estamos en 1.3 cajas por tarea por semana promedio.
- Adaptación al cambio de tecnología

Tendencia en el mercado interno, (3 productos principales)

1. Arroz
2. Banano
3. Frutos menores (plátano, yuca, batata)

Tendencia en el mercado externo.

1. Banano (la tendencia es a bajar en cuanto al precio, por los nuevos mercados con precios más bajos como México, Perú, Colombia y otros.) y en cuanto a la producción, la tendencia es a subir por las características organolépticas que tiene el banano de RD.

12. MEDIO AMBIENTE Y RECURSOS NATURALES (RECURSOS NATURALES, PRINCIPALES PROBLEMÁTICAS AMBIENTALES, VULNERABILIDAD ANTE DESASTRES NATURALES, GESTIÓN AMBIENTAL)

12.1 RECURSOS NATURALES

En términos generales, los recursos naturales del Municipio de Esperanza, provincia Valverde son todos los bienes de la naturaleza disponibles en nuestro espacio y que podemos aprovechar para nuestro propio bienestar, ellos en los actuales momentos atraviesa por un proceso de degradación progresiva. Los remanentes boscosos de la provincia están siendo sometidos a un ritmo de deforestación acelerada, principalmente en la zona de bosque seco. En los actuales momentos se están talando grandes extensiones para ser sometidas a la siembra intensiva de rubros como el banano, pasto, entre otros; sin respetar inclusive las riberas de los ríos.

Mapa 6. Ambiental de la provincia Valverde



Otro signo de degradación ambiental en el Municipio de Esperanza lo constituye la contaminación ambiental de recursos esenciales como el agua y el suelo, por medio de desechos sólidos (plásticos, hojalatas, vidrio, papel, gomas...). Las aguas servidas de la ciudad van a parar a los dos canales de riego que atraviesan el pueblo de Esperanza. De igual forma constituyen focos peligrosos de contaminación la existencia de un gran número de cañadas ubicadas en los barrios más populosos y de menor atención municipal en términos de servicios.

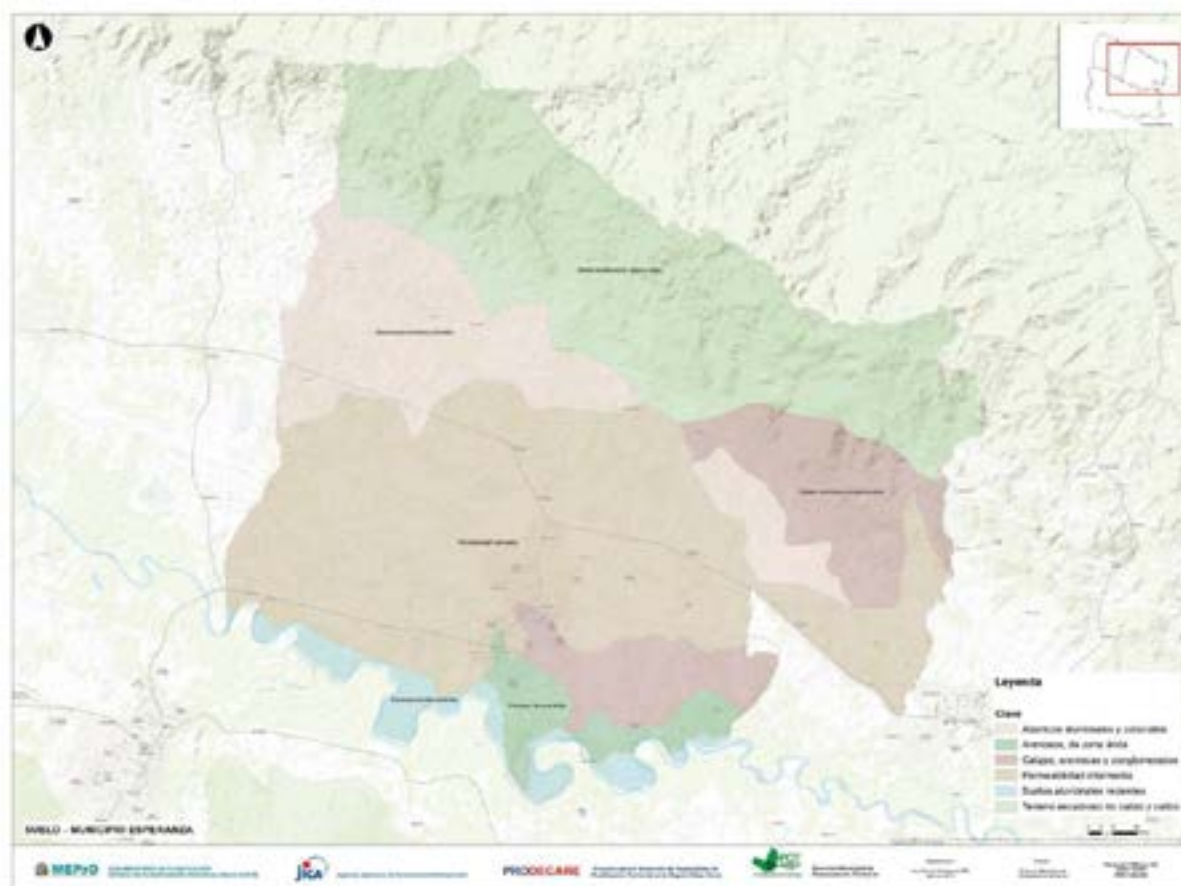


Otra amenaza presente y creciente la constituye la existencia de pocilgas en determinados parajes y sectores del municipio de Esperanza, contaminando las aguas y produciendo fuertes olores que perturban la convivencia humana.

En este sentido también cabe mencionar la contaminación producida por talleres automotrices, lavaderos de autos, y la actividad comercial de la zona urbana.

12.2. SUELO

Mapa 7. Suelo Municipio Esperanza



El Municipio de Esperanza, provincia Valverde forma parte de la región Noroeste del país y cuenta con una superficie de 215.2 km².

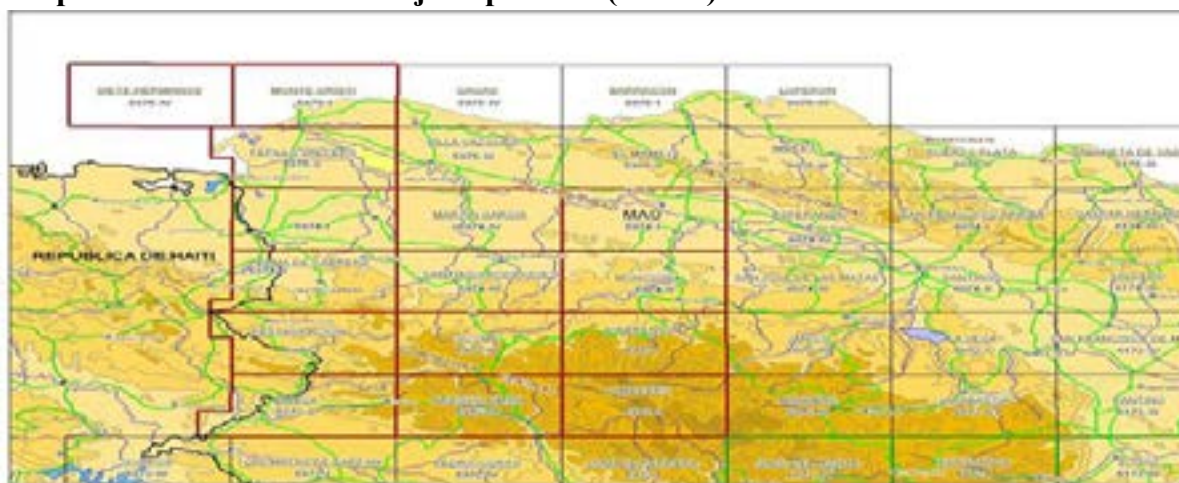
Los suelos con fines agrícolas en el municipio de Esperanza son excelentes considerando su textura, la estructura, y profundidad. De igual forma, estos suelos se caracterizan por tener una buena permeabilidad, un importante contenido de materia orgánica, un pH muy apropiado para la agricultura, y un buen intercambio NPK.

Agrológicamente los suelos de Esperanza son de Categoría I, II y III, considerados con vocación agrícola, de textura franca y color tendiendo a negro.

Geomorfología: topografía, pendiente, altitud

La geomorfología del Municipio de Esperanza, incluyendo la topografía, pendiente y altitud, se encuentra contenida en la hoja a escala de 1:50.000 de Mao (5974-I).

Mapa 8. – Ubicación de la hoja Esperanza (5974-I)



Fuente: Oficina de Medio Ambiente-Valverde 2018

La totalidad de la Hoja, incluyendo la ciudad de Esperanza, pertenece a la Provincia de Valverde, con los municipios de Mao, Esperanza, y Laguna Salada. La población se concentra principalmente alrededor de la ciudad de Mao, siendo Esperanza el segundo núcleo urbano de importancia, seguido de Laguna Salada.

Geomórficamente, la hoja de Esperanza está caracterizada por la presencia de una amplia llanura, con altura de entre 40 y 60 m, correspondiente al valle del Yaque, y un área con relieves moderados (hasta 360 m) ocupando su mitad meridional. Orlando el borde norte de la hoja hay una estrecha franja con relieve muy moderado que corresponde a las estribaciones de la Cordillera Septentrional.

12.3 USO DEL SUELO

Según el mapa de Uso y Cobertura de la Tierra elaborado por el Ministerio de Medio Ambiente y Recursos Naturales, los suelos bajo uso agropecuario ocupaban una superficie de 125.61 km² de los cuales el arroz ocupa el 25% de la superficie agrícola, mientras el 75% restante lo ocupan el cultivo intensivo, banano, café y pasto principalmente.

De acuerdo al Estudio de Uso y Cobertura del Suelo 2012 la cobertura boscosa ocupa 17.1 km², equivalente a un 8.23% de la superficie del municipio de Esperanza.

12.4 GEOLOGÍA

Geológicamente el Municipio de Esperanza, Provincia Valverde corresponde a la formación Mao, la cual está constituida fundamentalmente por un conjunto siliciclástico heterogéneo en que las litologías predominantes son areniscas conglomerados y limolitas con algunas intercalaciones de arcillas y de limos calcáreos. La base de la formación no es visible en ninguna localidad, estando en contacto tectónico (Falla de Mao). En el campo, los afloramientos de la unidad, muy discontinuos, presentan colores parduscos y están intensamente afectados por fracturas en parte sin sedimentarias.

12.5 BIODIVERSIDAD / ÁREAS PROTEGIDAS

Mediante la Ley 202 del 2004, la República Dominicana crea el Sistema Nacional de Áreas Protegidas, que es un conjunto de zonas naturales, coordinadas dentro de sus propias categorías de manejo, y que poseen características, objetivos y manejos muy precisos y especializados.

Dentro de los límites territoriales de la provincia Valverde inciden siete (7) áreas protegida, agrupadas en tres (3) categorías de manejo: Paisaje Protegido, Parque Nacional y Reserva Natural, Ocupando una superficie de 128.45 km², equivalente al 16% de la superficie total que están dentro del Sistema Nacional de Áreas Protegidas.



Río Yaque del Norte

La principal área protegida del Municipio Esperanza es:

El Corredor Ecológico de la Autopista Duarte

La autopista Duarte, es la vía que une el principal centro de producción de la nación (Valle del Cibao) con el principal centro de consumo (Santo Domingo). Declarada “Corredor ecológico” mediante Decreto no. 233-96 del 3 de julio de 1996. Ubicada en la Categoría V de la Unión Mundial para la Naturaleza (UICN), como Paisaje Terrestre Protegido. Tiene una longitud 170 Km., con una franja de protección a cada lado de 150 m. y una superficie regulada de 42 Km². Este corredor ecológico tiene un atractivo esencial en el paisaje natural, y en todo su trayecto pasa por el Municipio de Esperanza.

12.6 RECURSOS HÍDRICOS

Cuencas hidrográficas: ríos, arroyos, cañadas, lagos, lagunas, humedales, caudales



Mapa 9. Hidrografía Municipio Esperanza.

El Municipio de Esperanza cuenta con varias fuentes hídricas, mayormente canales de riego, que se retroalimentan de las grandes fuentes hídricas de la provincia Valverde. El principal río que pasa por la provincia Valverde es el Yaque del Norte (35 km en la provincia), el cual atraviesa la provincia de sureste a noroeste. El otro río importante es el Mao (15 km en la provincia), tributario del Yaque del Norte. Otros ríos, de menor caudal y también tributario del Yaque del Norte, son el Ámina (11 km en la provincia) y el Gurabo (16 km), que

constituye parcialmente el límite con la provincia Santiago Rodríguez.

Otras cuencas hidrográficas que aportan agua a la provincia Valverde, son la cuenca del río Mao, que recarga la presa de Monción, que retroalimenta el Contra embalse y sus afluentes.

Infraestructura Hídrica

Las infraestructuras que recargan los canales de riego que pasan por el Municipio de Esperanza son variadas. La infraestructura hídrica con más impacto para la Provincia Valverde la constituye la Presa de Monción, que es una estructura de almacenamiento en tierra con una altura de 119 metros, la más alta del país de este tipo. Tiene propósitos múltiples: servicios a la agricultura, producción de energía eléctrica, consumo humano, pesca y turismo. La fuente de abastecimiento de esta presa es el río Mao, afluente del Yaque del Norte, abastece el embalse de la presa de Monción con una capacidad de 370 millones de m³ de agua. Le sigue la construcción de un sistema de riego compuesto por canales, entre los que se mencionan el sistema hidrográfico compuesto por el río Yaque del Norte, que atraviesa su territorio y sus afluentes ríos Mao y Amina, así como una cantidad considerable de canales de riego. El canal más conocido y el de más antigüedad es el Luís Bogaert, construido en el 1918, también el canal de riego Mao Gurabo, el Canal Ulises Francisco Espaillat, entre otros.

De igual forma, tenemos la Presa de Caya, El Contra embalse de la Presa de Monción, la Presa de Guanajuma, la Presa de Potrero y varios humedales en la zona.

12.7 CLIMA

Los factores determinantes del clima de la Línea Noroeste son los mismos que afectan a toda la República Dominicana, con modificaciones que introducen la Cordillera Central y la Cordillera Septentrional.

El régimen de lluvias está determinado en forma regular por el desplazamiento del frente intertropical que genera los vientos alisios, y por la influencia irregular de los dos sistemas anticiclónicos del Atlántico Norte y del continente norteamericano. Es por ello que las perturbaciones de carácter ciclónico del Caribe, que tanta influencia muestran en el resto del país, no manifiestan sus efectos en la Línea Noroeste sino cuando se trata de huracanes de gran magnitud.

La temperatura del Municipio de Esperanza muestra variaciones moderadas a lo largo del año. Las temperaturas extremas en general tampoco son exageradas, salvo en áreas bajas (Mao-Montecristi), que en ocasiones suelen sufrir los efectos del calentamiento adiabático de los vientos que proceden del otro lado de la Cordillera (efecto foehn).



13. GESTIÓN DE RIESGO Y VULNERABILIDAD (SISMOS, INUNDACIONES, DESLIZAMIENTO)

13.1 AMENAZAS

La amenaza o peligro es el evento físico, potencialmente perjudicial, fenómeno y/o actividad humana que puede causar la muerte o lesiones, daños materiales, interrupción de la actividad social y económica o degradación ambiental.

Incendios forestales

El Municipio de Esperanza corre altos riesgos con la experiencia triste de los incendios forestales, los cuales se están incrementando como resultado del cambio climático, afectando cada vez a áreas más extensas y con mayor severidad en diversas zonas agrícolas y forestales.

El fuego es una herramienta importante y muy utilizada en la agricultura, así como para el mantenimiento de determinados ecosistemas. Los incendios forestales, que son con frecuencia resultado de negligencias, destruyen millones de hectáreas de zonas arboladas, resultando en la pérdida de vidas humanas, fauna e ingentes daños económicos.

Los incendios forestales se han convertido en una de las principales amenazas a la que están expuestos los recursos naturales de la República Dominicana, produciéndose especialmente en áreas boscosas y, por consiguiente, poniendo en peligro la fauna y la flora endémica del municipio.

Inundaciones

El término inundación se puede definir de forma simplificada como un evento extraordinario (de frecuencia y magnitud variables) en el que el agua ocupa una porción de tierra que en general no está sumergida. Este fenómeno se puede producir en cualquier fuente de agua y forma parte del ciclo natural de las dinámicas fluviales y fluvio-torrenciales.

El Municipio de Esperanza en tiempos de lluvia y huracanes, los sectores que tradicionalmente han presentado riesgo de inundaciones son los siguientes: Barrio Sur, La Altagracia, Cruce de Esperanza, La Fe, calle 27 de febrero, José Francisco Peña Gómez, mientras que los sectores que enfrentan riesgo de deslizamientos son: Sector el Edén y el sector Salome Ureña. En la parte sur de Esperanza en la proximidad del Cementerio Viejo, las aguas del río Yaque del Norte y el Canal Cañeo ambos se juntaron y lograron inundar la primera cuadra que colinda con las paredes del cementerio durante las tormentas David y Federico del año 1979, en otras tormentas han corrido riesgo parecido como también el huracán Georges.

La isla La Española, que comparten Haití y la República Dominicana, es sismológicamente activa y ha experimentado terremotos significativos y devastadores en el pasado.

Sismicidad

En el aspecto sismológico, las placas tectónicas correspondientes a la falla de la Cordillera Septentrional ponen en riesgo de poder ser afectado directamente el municipio de Esperanza en caso de la ocurrencia de un terremoto de gran magnitud, ya que la parte más elevada de la cordillera frente a Esperanza es el Pico El Murazo o Jicome con una elevación de 1020 metros, donde se encuentran colocadas las antenas de las principales plantas televisoras del país y donde está localizado el Distrito Municipal de Paradero con las comunidades de El Aguacate, La Cayota, La Cabirma, entre otras y que constituyen el límite norte con la Provincia de Puerto Plata.

Aunque el terremoto de Haití del año 2010 con una magnitud de 7.0 Mw y con una profundidad de 10 kilómetro, se sintió fuerte aquí en Esperanza, no produjo daños significativos, ni muertes. En tal sentido, el municipio de Esperanza corre un riesgo permanente de sufrir daños a causa de la ocurrencia de un posible terremoto proveniente de la falla septentrional.

14. VISIÓN MUNICIPAL ESPERANZA 2030

Visión Municipal 2030

El municipio de esperanza es un municipio con un desarrollo agrícola, industrial y comercial sostenible, que proporciona fuentes de empleos dignos, contando con servicios de calidad, en un territorio organizado, limpio y seguro, que garantice la calidad de vida de sus habitantes.

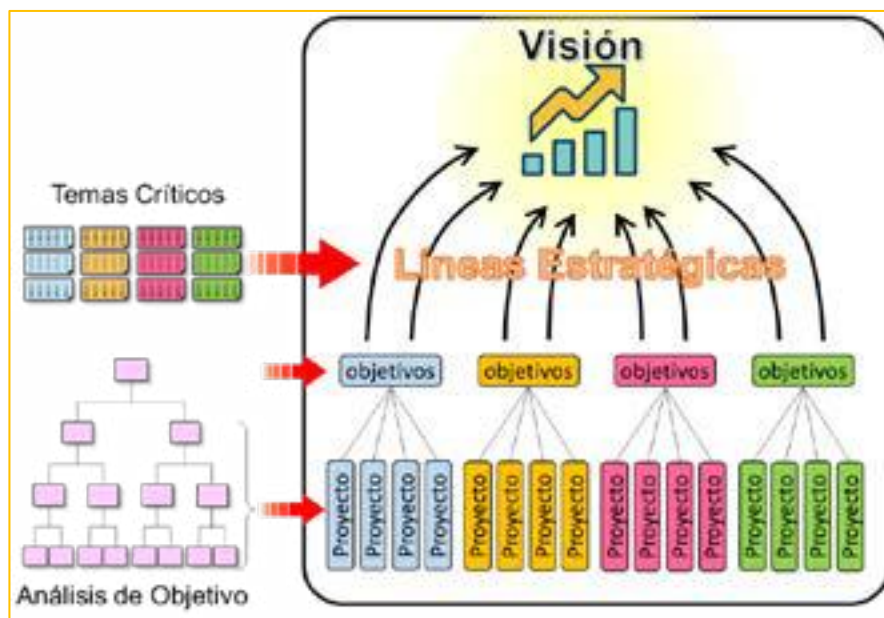


15. PROSPECTIVA MUNICIPAL

La etapa prospectiva como parte del proceso de planificación municipal, se desarrolla a partir de la revisión y análisis del diagnóstico de la realidad actual del municipio, el cual se incorpora a un proceso de definición de una visión de desarrollo y los medios necesarios para alcanzarla, los cuales son establecidos mediante el ciclo de planificación estratégica.

15.1 COMPOSICIÓN DE LA ESTRUCTURA DE PROSPECTIVA

La estructura prospectiva está conformada por la relación lógica de “Medio-Objetivo”, en tal sentido, la demanda identificada constituye la base para la definición de los medios para lograr los objetivos correspondientes, a su vez, los objetivos a través de las líneas estratégicas son los medios para hacer realidad la visión municipal. Dicha estructura está conformada por las diferentes matrices que muestran el resultado de la prospectiva municipal. Esta estructura de planificación debe estar estrechamente vinculada al logro de las metas de la Estrategia Nacional de Desarrollo.



En la gráfica se observa, de abajo hacia arriba, que con los programas y proyectos se alcanzan los objetivos, los cuales fueron extraídos de los procesos de análisis de relación lógica y se espera que mediante el logro de estos se puedan alcanzar las líneas estratégicas, las cuales contribuirán al logro de la visión

municipal. Todo el proceso prospectivo es desarrollado y clasificado tomando en consideración los cuatro (4) ejes de la Estrategia Nacional de Desarrollo (END).

Como muestra el esquema, son los temas críticos los que definen los problemas núcleo y estos previos análisis producen los medios u objetivos, posteriormente extrayendo de estos por medio de la relación lógica las demandas que permitirán identificar claramente las acciones a implementar para promover el desarrollo del territorio y el cumplimiento de la visión.

15.2 LÍNEAS ESTRATÉGICAS

Las líneas estratégicas son agrupaciones o combinaciones de objetivos estratégicos. Consisten básicamente en grandes conceptos estratégicos en los que se pretende que se centre el desarrollo del territorio y por lo tanto guían en gran medida todas las acciones a realizar con el propósito de lograr la visión. Las líneas estratégicas que se muestran a continuación constituyen los pilares del desarrollo del Municipio Esperanza.

VISIÓN MUNICIPAL		
El municipio de Esperanza es un municipio con un desarrollo agrícola, industrial y comercial sostenible, que proporciona fuentes de empleos dignos, contando con servicios de calidad, en un territorio organizado, limpio y seguro, que garantice la calidad de vida de sus habitantes.		
LÍNEAS ESTRATÉGICA		
EJE 1	1	Eficientizar la gestión pública Municipal de Esperanza
EJE 2	1	Eficientizar los servicios de salud en el Municipio de Esperanza
	2	Potenciar la integración familiar en el Municipio de Esperanza
EJE 3	1	Potenciar la rentabilidad de la producción de banano para exportación en el Municipio de Esperanza
	2	Diversificar la producción en el Municipio de Esperanza
EJE 4	1	Conservar los recursos naturales en el Municipio de Esperanza

15.3 OBJETIVOS ESTRATÉGICOS

Los objetivos estratégicos son los fines o metas desarrollados a nivel estratégico y que el territorio pretende lograr en un periodo determinado de tiempo, es decir, determinan las acciones y medios necesarios para el logro de las estrategias y por ende también la visión. Los objetivos que se muestran a continuación constituyen los propósitos y metas para el desarrollo del Municipio de Esperanza.

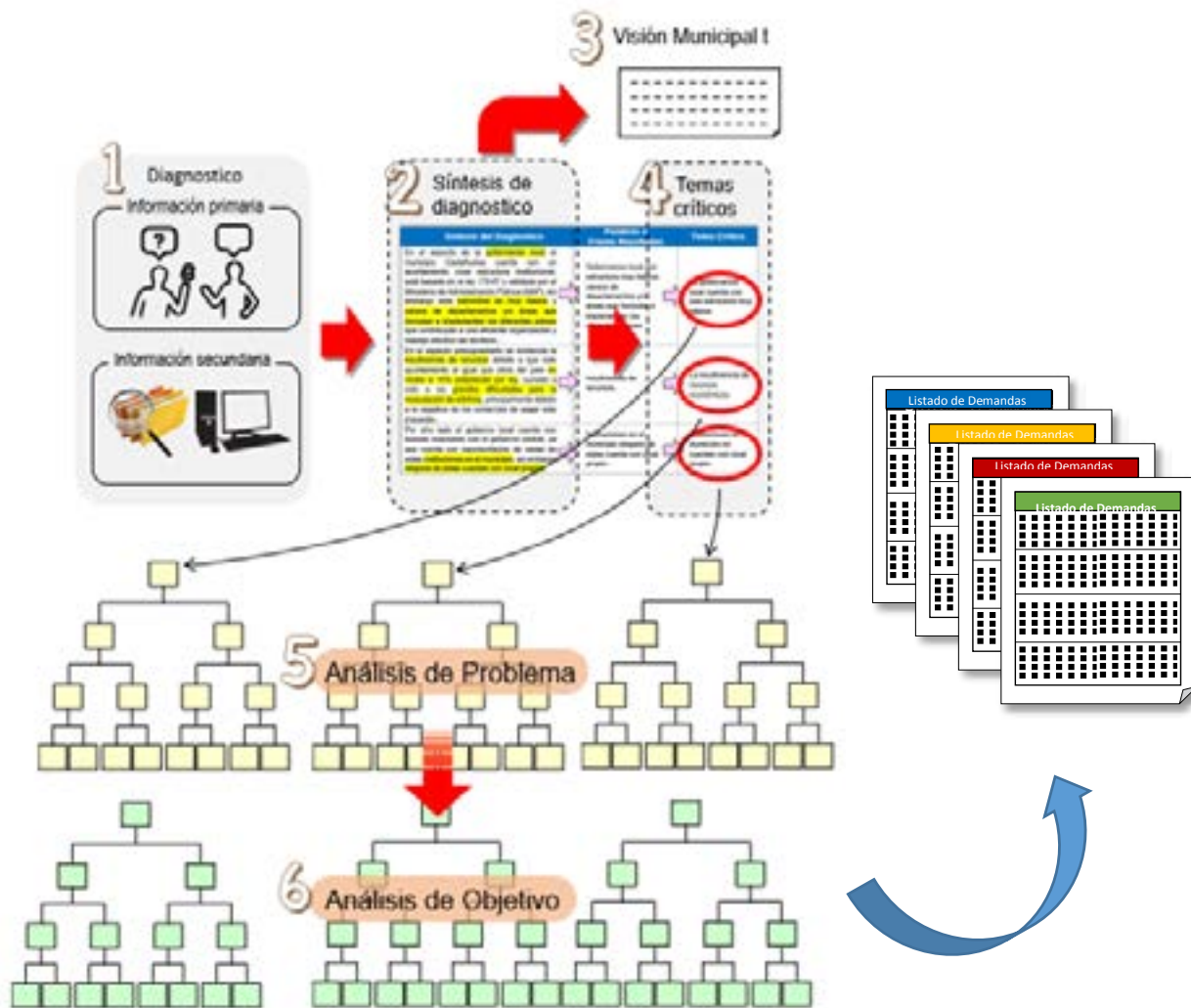
MUNICIPIO ESPERANZA - PROVINCIA VALVERDE			
		LÍNEAS ESTRATÉGICA	OBJETIVO ESTRATÉGICO
EJE 1	1	Eficientizar la gestión pública Municipal de Esperanza	Ejecutar eficientemente los servicios municipales en el Municipio de Esperanza
	2		Regularizar las organizaciones de la sociedad civil de Esperanza
	3		Impulsar el ordenamiento del tránsito en las vías urbanas del Municipio de Esperanza
EJE 2	1	Eficientizar los servicios de salud en el Municipio de Esperanza	Habilitar el funcionamiento de un subcentro de salud eficiente en el Municipio de Esperanza.
	2		Mejorar el servicio que presta el subcentro de Salud del Municipio de Esperanza
	3		Ampliar el número de UNAP en el Municipio de Esperanza
	4		Readecuar la ubicación de las UNAP en el Municipio de Esperanza
	5		Ampliar el personal de las UNAP en el Municipio de Esperanza
	6		Eficientizar los servicios brindados por las UNAP en el Municipio de Esperanza
	7	Potenciar la integración familiar en el Municipio de Esperanza	Disminuir la delincuencia en el Municipio de Esperanza
	8		Reducir el número de embarazos en las adolescentes del Municipio de Esperanza
EJE 3	1	Potenciar la rentabilidad de la producción de banano para exportación en el Municipio de Esperanza	Reducir los costos de producción del banano para exportación en el Municipio de Esperanza
	2		Aumentar la calidad de exportación del banano en el Municipio de Esperanza
	3		Aumentar la competitividad del banano para exportación en el Municipio de Esperanza
	4	Diversificar la producción en el Municipio de Esperanza	Incentivar a los inversionistas de la Zona Franca de Esperanza
	5		Normalizar los espacios públicos de las instalaciones del parque industrial de la Zona Franca de Esperanza y sus alrededores

	6		Desarrollar coordinación interinstitucional público-privada para la visión del sector económico del Municipio de Esperanza
EJE 4	1	Conservar los recursos naturales en el Municipio de Esperanza	Reducir la contaminación en las aguas del canal Cañeo del Municipio de Esperanza.
	2		Reducir las prácticas de deforestación en las zonas altas de montaña del Municipio de Esperanza
	3		Regular el porcentaje de desperdicio de agua potable por parte de los ciudadanos en el Municipio de Esperanza
	4		Regular el uso excesivo de pesticidas por parte de los agricultores del Municipio de Esperanza

15.4 DEMANDAS TERRITORIALES

Una demanda territorial es una petición de un bien o servicio que expresa una necesidad sentida del territorio, por consiguiente, no consiste en una idea de proyecto, sino en la expresión de las necesidades demandadas por el territorio.

El presente Plan Municipal de Desarrollo, contiene una serie de demandas territoriales identificadas por medio de procesos participativos, en los que mediante el análisis del diagnóstico y en especial de la problemática del municipio Esperanza, fue posible identificar de forma precisa, cuáles son las principales necesidades de sus muncípes, las cuales han sido además clasificadas y priorizadas según la competencia y el orden de prioridad para el territorio.



15.4.1 LISTADO DE DEMANDAS DEL MUNICIPIO ESPERANZA

Eje 1: Contexto Histórico y Geográfico y Gobernabilidad Local.			
Tema Crítico	Causa Directa	Demanda	Información Complementaria
La Gestión Pública Municipal de Esperanza presenta deficiencias para el buen manejo de sus funciones	La ejecución de los servicios municipales por parte del Gobierno Local de Esperanza es deficiente.	Implementación de un plan efectivo de recolección de residuos sólidos en el Municipio de Esperanza	Definición de un plan efectivo de recolección de los residuos sólidos en el Ayuntamiento de Esperanza
			Realizar un levantamiento de la producción de residuos sólidos por categoría en el Municipio de Esperanza
			Gestionar un programa de capacitación a los departamentos del Ayuntamiento para su buen funcionamiento
			Seguimiento a las iniciativas de reciclaje que se han generado en el Municipio
		Dotación de equipos de recolección de residuos sólidos en el Municipio de Esperanza	Gestión para la adquisición de equipos de recolección de residuos sólidos
			Entrenamiento adecuado de recolección y manejo de los residuos al personal de residuos sólidos en el Municipio de Esperanza
		Gestión de apoyo técnico en temas de recolección de residuos sólidos del Ayuntamiento de Esperanza	Gestionar un programa de capacitación a los departamentos del Ayuntamiento para su buen funcionamiento
		Capacitación al departamento de residuos sólidos en temas de recolección de basura	Capacitar al departamento de residuos sólidos del GL para realizar un programa efectivo de recolección de los residuos sólidos
		Implementación de la tecnología de reciclaje en el Municipio de Esperanza	Impulsar el uso de nuevas tecnologías de reciclaje en el Municipio de Esperanza
		Implementación de un plan de cobro de los arbitrios por parte del Gobierno Local de Esperanza	Capacitación del personal del Ayuntamiento para implementar de manera efectiva el cobro de los arbitrios
			Diseñar un plan efectivo de cobro de arbitrios en el Ayuntamiento de Esperanza
Aplicación de la ley de presupuesto de los Ayuntamientos en el Municipio de Esperanza	Mejoramiento de la ley de presupuesto de los Ayuntamientos para su incremento		
Dotación de un sistema de manejo de aguas	Instalación de un sistema de drenaje pluvial sanitario en el Municipio de Esperanza		

		residuales en el Municipio de Esperanza	
		Dotación de un sistema cloacal en el Municipio de Esperanza	Implementación de sistemas de drenaje para el fluido del agua en el Municipio
		Instalación de nuevas tuberías en el acueducto del Municipio de Esperanza	Instalación de nuevas tuberías del acueducto viejo del Municipio de Esperanza
		Dotación de equipos al personal de INAPA del Municipio de Esperanza	Dotación de equipos a INAPA para tratar la sustitución de las tuberías necesarias del Municipio de Esperanza
		Implementación de un plan de mantenimiento de calles, aceras y contenes del Municipio de Esperanza	Mejorar la calidad del asfalto en tiempos de políticas para el pavimento de las calles del Municipio de Esperanza
			Remodelación de la estructura del mercado Municipal de Esperanza
		Aplicación de un plan efectivo de uso de espacio público del Municipio de Esperanza	Gestionar efectivamente apoyo para la construcción del mercado municipal de Esperanza
			Capacitación a la ciudadanía sobre uso de espacios públicos en el Municipio de Esperanza
			Impulsar la formulación un plan de uso de espacio público por parte del Gobierno Local de Esperanza
			Capacitación a los comerciantes del mercado de Esperanza para no verter sus residuos a las calles
		Fiscalización por el mal manejo de los espacios públicos a los comerciantes del mercado municipal de Esperanza	Aplicar una fiscalización por uso indebido del material de residuos de los comerciantes del mercado de Esperanza
	El Gobierno Local presenta deficiencias en la regularización de organizaciones sociales en el Municipio de Esperanza.	Aplicación de sanciones a las organizaciones sociales que incumplen con su rol en el Municipio de Esperanza	Fiscalización el desorden social de las organizaciones y sus funciones por parte del Gobierno Local de Esperanza
		Implementación de un plan de regularización de las organizaciones sociales del Municipio por parte	Formular un plan de control de las organizaciones del territorio
			Definición de un departamento con poder de decisión que regule las organizaciones sociales del Municipio

		del Gobierno Local de Esperanza	Establecer un control del número de organizaciones sociales del territorio de Esperanza
			Definición de un reglamento de normalización de las organizaciones del Municipio
			Realizar un levantamiento de las organizaciones sociales existentes por categorías
		Instalación de la oficina de Desarrollo Social del Ayuntamiento de Esperanza	Instalación de una oficina de desarrollo social para ordenamiento de las organizaciones sociales del territorio
			La organización de la estructura organizativa del Gobierno Local de Esperanza presenta debilidades.
		El Ordenamiento del tránsito de vehículos en las vías urbanas del Municipio presenta deficiencias	Implementación de un plan de ordenamiento del tránsito en el Municipio de Esperanza
	Gestionar un personal de AMET para el orden del tránsito en el Municipio de Esperanza		
	Aplicación de sanciones a los ciudadanos que incumplen con las leyes del tránsito en el Municipio de Esperanza		Aplicación del régimen de consecuencias a los ciudadanos que cometen imprudencias
			Aplicación de medidas de control de velocidad en el Municipio de Esperanza
	Formulación de un plan efectivo de planificación y ordenamiento territorial		Formulación de un plan efectivo de planificación y ordenamiento territorial
			Señalización y rotulación del Municipio por parte del Gobierno Local de Esperanza
			Semaforización en el Municipio de Esperanza
	Dotación de la Oficina de Planificación y Programación del Ayuntamiento de Esperanza		Definir un área de planificación territorial en la estructura del Ayuntamiento Municipal de Esperanza

Eje 2: Desarrollo social, Uso del Territorio y Movilidad, Equipamiento y Servicios Básicos.

Tema Crítico	Causa Directa	Demanda	Información Complementaria
El servicio de salud en el Municipio de Esperanza presenta debilidades	Infuncionabilidad del subcentro de salud existente del Municipio de Esperanza.	Dotación de un Hospital Municipal de Esperanza	Gestionar eficientemente la instalación de un centro de salud eficiente en el Municipio
			Planificación de una gestión eficiente para la instalación de un centro de salud en el Municipio de Esperanza.
		Mejoramiento de infraestructura del Centro de Salud del Municipio Esperanza	Manejar con transparencia la ejecución del presupuesto de la remodelación del subcentro de salud.
			Conclusión de la remodelación del sub centro de salud de Esperanza
			Administración eficiente de los fondos asignados al proyecto de remodelación del Centro de Salud de Esperanza
			Mantenimiento a la estructura de subcentro de salud de Esperanza
	Las demandas de los ciudadanos no son cubiertas por el subcentro de salud	Dotación de personal calificado por áreas en el Centro de Salud de Esperanza	Dotación de personal calificado por áreas para atender las demandas del Municipio
			Readecuar la categoría del Centro de Salud de Esperanza a Hospital Municipal
		Elevar la categoría del Centro de Salud del Municipio Esperanza	Gestionar con el Ministerio de Salud Pública que el subcentro de salud suba de categoría en el Municipio de Esperanza.
			Dotación de equipamiento al Centro de Salud de Esperanza
Las Unidades de Atención Primaria presentan deficiencias en el	El número de UNAP existentes no son suficientes para cubrir las	Ampliación del número de UNAP en el Municipio de Esperanza	Realizar un levantamiento de las UNAP con relación al número de sectores del

Municipio de Esperanza	demandas de los sectores del Municipio de Esperanza.		Municipio para su instalación
	Las UNAP están ubicadas en lugares no adecuados del Municipio de Esperanza.	Mejoramiento de la higiene en las UNAP existentes del Municipio de Esperanza	Mejoramiento de la higiene en las UNAP existentes del Municipio
		Dotación de infraestructura física propia a las UNAP del Municipio de Esperanza	Mejoramiento de la localización de las UNAP del Municipio
			Dotación de local propio para la instalación de las UNAP
			Mejoramiento de las infraestructuras de las UNAP existentes
	Insuficiencia de personal en las UNAP del Municipio de Esperanza.	Asignación de personal médico fijo en las UNAP del Municipio de Esperanza	Asignación de personal médico fijo en las UNAP que capaciten a los médicos pasantes
		Dotación de personal de vigilancia adecuado en las UNAP del Municipio de Esperanza	Dotación de personal de vigilancia adecuado en las UNAP
		Dotación de personal de promotores en las UNAP del Municipio de Esperanza	Dotación de personal de promotores para los sectores del Municipio de Esperanza
	Las UNAP brindan sus servicios de manera inadecuada a una población informal inesperada	Dotación de comité de salud en el Municipio de Esperanza	Asignación de personal médico fijo en las UNAP que capaciten a los médicos pasantes
			Cumplimiento de los horarios de las UNAP de manera eficiente
Seguimiento al personal de las UNAP para su buen funcionamiento			
Formación del comité de salud en el Municipio de Esperanza			
Ha aumentado la desintegración familiar en el Municipio de Esperanza	Ha aumentado la delincuencia en el Municipio de Esperanza.	Dotación de personal policial en el Municipio de Esperanza	Aumentar el cuerpo policial para cubrir los sectores del Municipio de Esperanza
		Dotación de equipamiento e insumos al destacamento policial de Esperanza	Dotación de vehículos de patrullaje policial en el Municipio

			Dotación de herramientas al cuerpo policial de Esperanza
		Mejoramiento de la capacidad técnica del cuerpo policial de Esperanza	Aumentar la preparación académica técnica de los policías para el desarrollo de sus funciones
			Aplicar requisitos de preparación académica a los nuevos policías
		Implementación de un plan de seguridad ciudadana en el Municipio de Esperanza	Definición de una estrategia pública de seguridad ciudadana para disminuir la delincuencia en el Municipio
			Distribución del cuerpo policial según el número de población
			Diseñar un plan de control por sectores poblacional del Municipio
			Empoderamiento de la sociedad civil para impulsar el desarrollo de un plan conjunto de seguridad ciudadana
		Capacitación a los Múncipes sobre educación intrafamiliar en el Municipio de Esperanza	Formación en temas de educación familiar en el Municipio de Esperanza
			Desarrollar un plan eficaz de educación ciudadana en temas de formación en valores en el Municipio de Esperanza
		Coordinación interinstitucional entre la ADP y el Ministerio de Educación de incorporación de la educación intrafamiliar en los Centros Educativos	Incorporar la educación familiar para jóvenes en temas de formación humana integral en su planificación
			Realizar coordinación interinstitucional entre la ADP y el Ministerio de Educación de incorporación de la educación intrafamiliar en los Centros Educativos
		Dotación de nuevos centros de recreación multifuncional en el Municipio de Esperanza	Promocionar la instalación de Centros de formación, entretenimiento y recreación juvenil en Esperanza

		Capacitación en emprendedurismo local en el Municipio de Esperanza	Desarrollar el sector empresarial a gran escala en el Municipio de Esperanza
			Capacitación en emprendedurismo local en el Municipio de Esperanza
			Impulsar el desarrollo del sector agro industrial en el Municipio de Esperanza
	Alto número de embarazos en las adolescentes del Municipio de Esperanza	Capacitación a la población en temas de protección en las adolescentes del Municipio de Esperanza	Implementar acciones por parte de las autoridades del ministerio público para adolescentes del Municipio en temas de embarazo en adolescentes
			Capacitar eficientemente a la población en temas de protección en las jóvenes
		Aplicación de régimen de consecuencias de abuso sexual a menores de edad en el Municipio de Esperanza	Aplicar un régimen de consecuencias efectivo en los temas de abuso sexual
		Implementación de un programa de concientización sobre derechos de la familia y educación sexual a las familias del Municipio de Esperanza	Educación intrafamiliar de los hogares del Municipio de Esperanza
			Conocimiento de los derechos de la familia en el Municipio de Esperanza
			Educación sexual por parte del Ministerio de Educación en las escuelas del Municipio

Eje 3: Dinámica Económica

Tema Crítico	Causa Directa	Demanda	Componentes / Actividad	
La producción de banano para exportación en el Municipio de Esperanza presenta baja rentabilidad.	El costo de producción del banano para exportación en el Municipio de Esperanza es alto	Revisión de las políticas públicas dirigidas a reducir los costos de importación de insumos del sector bananero del Municipio de Esperanza	Disminuir los intermediarios para la compra de productos	
			Reducir la tasa impositiva del dólar para la compra de los insumos	
			Revisión de las políticas públicas dirigidas a reducir los costos de importación de insumos del sector bananero del Municipio de Esperanza	
			Recibir subsidio por parte del estado para la compra de combustible	
	Los requerimientos para la calidad de exportación presentan altos costos en el Municipio de Esperanza	Capacitación a productores de banano del Municipio de Esperanza en buenas prácticas agrícolas	Ampliación de la cobertura de financiamiento a los productores de banano del Municipio de Esperanza	Ampliación de cobertura de financiamiento a productores de banano del Municipio de Esperanza
			Revisión de las políticas públicas dirigidas a reducir los costos de importación de tecnología e insumos del sector bananero del Municipio de Esperanza	Revisión de las políticas públicas dirigidas a reducir los costos de importación de tecnología e insumos del sector bananero del Municipio de Esperanza
				Capacitación a productores de banano del Municipio de Esperanza en buenas prácticas agrícolas
	La competitividad del banano ha aumentado en el mercado internacional	Aumentar la calidad de exportación del banano en el Municipio de Esperanza	Aumento de la competitividad del banano en el mercado internacional	Aumentar la calidad de exportación del banano desde la finca
			Regulación de los precios de venta del banano en el Municipio de Esperanza	Regulación de los precios de venta del banano en el Municipio de Esperanza
				Aumentar la calidad de exportación del banano en el Municipio de Esperanza

		Revisión de las políticas públicas dirigidas a reducir los costos de exportación del banano en el Municipio de Esperanza	Revisión de las políticas públicas dirigidas a reducir los costos de exportación del banano en el Municipio de Esperanza
Ha disminuido el interés de los inversionistas en diversificar la producción de la Zona Franca de Esperanza	El Gobierno Central no incentiva a los inversionistas de la zona franca de Esperanza	Fortalecimiento de capacidades para la planificación del desarrollo económico del municipio de Esperanza	Incentivo a los inversionistas de la zona franca de Esperanza por parte del Gobierno Central
			Formar un equipo gestor para el seguimiento a los incentivos por parte del Gobierno
	Las instalaciones del parque industrial de la Zona Franca de Esperanza presentan deficiencias	Aplicación de las normas de uso de espacios públicos en las riveras del parque industrial de la zona franca del Municipio de Esperanza	Dar mantenimiento frecuente a la estructura del parque
			Regularizar el espacio público de actividad del mercado del Municipio
	La coordinación interinstitucional público-privada del Municipio es débil	Desarrollar una visión del desarrollo del sector económico del Municipio de Esperanza	Formar una comisión gestora para impulsar las inversiones en el Municipio
			Desarrollar una visión del desarrollo del sector económico del Municipio de Esperanza

Eje 4: Medio Ambiente y Recursos Naturales.

Tema Crítico	Causa Directa	Demanda	Componentes / Actividad
El Municipio de Esperanza presenta degradación de los recursos naturales.	Ha aumentado la contaminación a las aguas del canal Cañeo del Municipio de Esperanza.	Instalación de un sistema cloacal en el Municipio de Esperanza	Construcción de un sistema cloacal y pluvial en el Municipio de Esperanza
		Capacitación a la ciudadanía sobre el buen uso del recurso agua en el Municipio de Esperanza	Impulsar la educación ambiental en el cuidado de los recursos naturales a los municipios de Esperanza
		Implementación de un plan de ordenamiento territorial en el Municipio de Esperanza	Regulación de los espacios de construcción de viviendas en el Municipio de Esperanza
	En el Municipio de Esperanza se realizan	Implementación de un plan de capacitación ciudadana sobre buenas prácticas ambientales en el Municipio de Esperanza	Impulsar la implementación de un plan de ordenamiento territorial de Esperanza
	prácticas de deforestación en las zonas altas de montaña.	Implementación de un plan de capacitación ciudadana sobre buenas prácticas ambientales en el Municipio de Esperanza	Capacitación de manera constante la ciudadanía para el cuidado del medio ambiente
		Reforestación de las cuencas de los ríos en el Municipio de Esperanza	
		Aplicar sanciones a los ciudadanos que realizan malas prácticas ambientales en Esperanza	Fiscalización a los infractores que realizan las malas prácticas ambientales
	Ampliación de personal de protección de bosque en el Municipio de Esperanza		Regularización de las prácticas de quema de retoños de arroz frecuentemente en el Municipio de Esperanza por parte de los agricultores
			Regulación de la protección de los bosques del Municipio de Esperanza
			Ampliar el personal para la vigilancia de los bosques del Municipio de Esperanza
			Definir un equipo guardabosques de protección en el Municipio
		Aplicación de una vigilancia rigurosa en los bosques de la zona alta del municipio	

			Aplicación de una vigilancia rigurosa en los bosques de la zona alta del municipio
Alto porcentaje de desperdicio de agua potable por parte de los ciudadanos en el Municipio de Esperanza	Capacitación a la ciudadanía sobre el buen uso del recurso agua en el Municipio		Regulación de los lavaderos improvisados que usan el agua de manera excesiva.
			Aplicar régimen de consecuencia a los ciudadanos que improvisan las tuberías de distribución del agua
			Brindar seguimiento y monitoreo al tema del agua en el Municipio por parte de INAPA
	Mejoramiento del sistema de agua potable en el Municipio de Esperanza	Regulación del sistema de agua potable en el Municipio de Esperanza por parte de INAPA	
	Dotación de equipamiento e insumos al personal de INAPA para el desarrollo de sus funciones	Dotación de materiales y equipos para resolver los problemas del Municipio en el tema de la distribución del agua	
Uso excesivo de pesticidas por parte de los agricultores.	Ampliación del personal de INAPA en el Municipio de Esperanza	Eficientizar el personal técnico de INAPA para garantizar el uso del agua en el Municipio de Esperanza	
	Implementación de un programa de asesoría técnica a los productores del Municipio sobre uso regulado de pesticidas	Realizar un programa de asesoría técnica de buenas prácticas agrícolas que protejan al medio ambiente	
	Regularizar el uso de pesticidas por parte del departamento de sanidad vegetal del Ministerio de Agricultura en el Municipio de Esperanza	Regularizar la entrada de los productos no regulares para la producción	

15.5 CLASIFICACIÓN DE DEMANDA SEGÚN COMPETENCIA

Las demandas identificadas en el Municipio Esperanza han sido clasificadas por competencia, tomando en consideración aquellas entidades del nivel local, como son el ayuntamiento y las instituciones tanto públicas como privadas presentes en el territorio y/o que aun estando fuera de este pudieran apoyar su desarrollo de forma directa, y las entidades gubernamentales del nivel central quienes por su naturaleza y acceso al presupuesto nacional tienen competencia de proveer la solución a las problemáticas territoriales e impulsar el desarrollo de estas. Esta clasificación de la demanda está basada en el Artículo 19 de la ley del Distrito Nacional y los Municipios:

Ley 176-07 Artículo 19.- Competencias Propias del Ayuntamiento.

El ayuntamiento ejercerá como propias o exclusivas la competencia en los siguientes asuntos:

- a) Ordenamiento del tránsito de vehículos y personas en las vías urbanas y rurales.
- b) Normar y gestionar el espacio público, tanto urbano como rural.
- c) Prevención, extinción de incendios y financiación de las estaciones de bomberos.
- d) Ordenamiento del territorio, planeamiento urbano, gestión del suelo, ejecución y disciplina urbanística;
- e) Normar y gestionar el mantenimiento y uso de las áreas verdes, parques y jardines.
- f) Normar y gestionar la protección de la higiene y salubridad públicas para garantizar el saneamiento ambiental.
- g) Construcción de infraestructuras y equipamientos urbanos, pavimentación de las vías públicas urbanas, construcción y mantenimiento de caminos rurales, construcción y conservación de aceras, contenes y caminos vecinales.
- h) Preservación del patrimonio histórico y cultural del municipio.
- i) Construcción y gestión de mataderos, mercados y ferias.
- j) Construcción y gestión de cementerios y servicios funerarios.
- k) Instalación del alumbrado público.
- l) Limpieza vial
- m) Servicios de limpieza y ornato público, recolección, tratamiento y disposición final de residuos sólidos.
- n) Ordenar y reglamentar el transporte público urbano.
- o) Promoción, fomento y desarrollo económico local.

Párrafo I: Los ayuntamientos podrán ejercer como competencias compartidas o coordinadas todas aquellas que corresponden a la función de la administración pública, salvo aquellas que la Constitución le asigne exclusivamente al Gobierno Central, garantizándoles como competencias mínimas el derecho a estar debidamente informado, el derecho a ser tomado en cuenta, el derecho a participar en la coordinación y a la suficiencia financiera para su adecuada participación. En específico, las correspondientes a:

- a) La coordinación en la gestión de la prestación y financiación de los servicios sociales y la lucha contra la pobreza, dirigido a los grupos socialmente vulnerables, y principalmente, a la infancia, la adolescencia, la juventud, la mujer, los discapacitados y los envejecientes.
- b) Coordinación, gestión y financiación de la seguridad ciudadana y mantenimiento del orden público.
- c) Coordinación y gestión de la prestación de los servicios de atención primaria de salud.
- d) Promoción y fomento de la educación inicial, básica y capacitación técnico-vocacional, así como el mantenimiento de los locales escolares públicos.
- e) Coordinación de la provisión de los servicios de abastecimiento de agua potable, alcantarillado y tratamiento de aguas residuales.
- f) Promoción de la cultura, el deporte y de la recreación.
- g) Defensa civil, emergencias y previsión de desastres.
- h) Promover la prevención de la violencia intrafamiliar y de género, así como de apoyo y protección de derechos humanos
- i) Desarrollo de políticas públicas focalizadas a mujeres jefas de hogar y madres solteras.
- j) Promoción y fomento del turismo. Párrafo II. El Gobierno Central, y cualquier

15.5.1 MATRIZ DE CLASIFICACIÓN DE DEMANDA SEGÚN COMPETENCIA

MATRIZ DE CLASIFICACIÓN DE DEMANDAS SEGÚN COMPETENCIA EJE 1 MUNICIPIO ESPERANZA							
Código	Demandas	Gestión por el territorio		Sectoriales en el territorio		Gobierno Central	
		Gob. Local	Otro	Institución	Otro	Sectorial	Otro
042702-1-01	Implementación de un plan efectivo de recolección de residuos sólidos en el Municipio de Esperanza	Gobierno Local					
042702-1-02	Gestión de apoyo técnico en temas de recolección de residuos sólidos del Ayuntamiento de Esperanza	Gobierno Local			ASOMURENO		FEDOMU
042702-1-03	Capacitación al departamento de residuos sólidos del Ayuntamiento de Esperanza en temas de recolección de basura	Gobierno Local			ASOMURENO		FEDOMU
042702-1-04	Implementación de la tecnología de reciclaje en el Municipio de Esperanza	Gobierno Local	Centros de Madres Juntas de Vecinos Empresas privadas		Universidades	Medio Ambiente	
042702-1-05	Implementación de un plan de cobro de los arbitrios por parte del Gobierno Local de Esperanza	Gobierno Local					MAP
042702-1-06	Aplicación de la ley de presupuesto de los Ayuntamientos en el Municipio de Esperanza						HACIENDA DIGEPRES

042702-1-07	Dotación de sistema de manejo de aguas residuales en el Municipio de Esperanza				INAPA		MOPC
042702-1-08	Dotación de sistema cloacal en el Municipio de Esperanza				INAPA		MOPC
042702-1-09	Instalación de nuevas tuberías del acueducto del Municipio de Esperanza				INAPA		
042702-1-10	Dotación de equipos al personal de INAPA del Municipio de Esperanza				INAPA		
042702-1-11	Implementación de un plan de mantenimiento de calles, aceras y contenes del Municipio de Esperanza	Gobierno Local					
042702-1-12	Aplicación de un plan efectivo de uso de espacio público del Municipio de Esperanza	Gobierno Local	Policía Municipal		Policía Nacional AMET		
042702-1-13	Fiscalización por el mal manejo de los espacios públicos a los comerciantes del mercado municipal de Esperanza	Gobierno Local	Policía Municipal		Policía Nacional AMET		
042702-1-14	Aplicación de sanciones a las organizaciones sociales que incumplen con su rol en el Municipio de Esperanza	Gobierno Local					

042702-1-15	Implementación de un plan de regularización de las organizaciones sociales del Municipio por parte del Gobierno Local de Esperanza	Gobierno Local					
042702-1-16	Instalación de la oficina de Desarrollo Social del Ayuntamiento de Esperanza	Gobierno Local					
042702-1-17	Implementación de un plan de ordenamiento del tránsito en el Municipio de Esperanza	Gobierno Local			INTRAN AMET		INTRAN
042702-1-18	Aplicación de sanciones a los ciudadanos que incumplen con las leyes del tránsito en el Municipio de Esperanza	Gobierno Local	Policía Municipal		Policía Nacional AMET		
042702-1-19	Formulación de un plan efectivo de planificación y ordenamiento territorial en el Municipio de Esperanza	Gobierno Local			ASOMURENO	MEPYD DGODT	FEDOMU
042702-1-20	Dotación de la Oficina de Planificación y Programación del Ayuntamiento de Esperanza	Gobierno Local					

MATRIZ DE CLASIFICACIÓN DE DEMANDAS SEGÚN COMPETENCIA EJE 2 MUNICIPIO ESPERANZA							
Código	Demandas	Gestión por el territorio		Sectoriales en el territorio		Gobierno Central	
		Gob. Local	Otro	Institución	Otro	Sectorial	Otro
042702-2-01	Dotación de un Hospital Municipal en el Municipio Esperanza					Salud Pública	
042702-2-02	Mejoramiento de la infraestructura del Centro de Salud del Municipio Esperanza					Salud Pública	
042702-2-03	Dotación de personal calificado por áreas en el Centro de Salud de Esperanza					Salud Pública	
042702-2-04	Elevar la categoría del Centro de Salud del Municipio Esperanza					Salud Pública	
042702-2-05	Dotación de equipamiento al Centro de Salud de Esperanza					Salud Pública	
042702-2-06	Ampliación del número de UNAP en el Municipio de Esperanza					Salud Pública	
042702-2-07	Mejoramiento de la higiene en las UNAP existentes del Municipio de Esperanza				UNAP	Salud Pública	
042702-2-08	Dotación de infraestructura física propia a las UNAP del Municipio de Esperanza					Salud Pública	
042702-2-09	Asignación de personal médico fijo en las UNAP del Municipio de Esperanza					Salud Pública	
042702-2-10	Dotación de personal de vigilancia adecuado en las UNAP del Municipio de Esperanza					Salud Pública	
042702-2-11	Dotación de personal de promotores en las UNAP del Municipio de Esperanza					Salud Pública	

042702-2-12	Dotación de comité de salud en el Municipio de Esperanza	Gobierno Local		Salud Pública			
042702-2-13	Dotación de personal policial en el Municipio de Esperanza					Interior y Policía	
042702-2-14	Dotación de equipamiento e insumos al destacamento policial de Esperanza					Interior y Policía	
042702-2-15	Mejoramiento de la capacidad técnica del cuerpo policial de Esperanza					Interior y Policía	
042702-2-16	Implementación de un plan de seguridad ciudadana en el Municipio de Esperanza	Gobierno Local	Policía Municipal	Policía Nacional		Interior y Policía	
042702-2-17	Capacitación a los Múicipes de Esperanza sobre educación intrafamiliar en el Municipio de Esperanza		Centros educativos CONANI Oficina de la Mujer Palacio Justicia				
042702-2-18	Coordinación interinstitucional entre la ADP y el Ministerio de Educación de incorporación de la educación intrafamiliar en los Centros Educativos del municipio de Esperanza				ADP	MINERD	
042702-2-19	Dotación de nuevos centros de recreación multifuncional en el Municipio de Esperanza						PROCO MUNID AD Deporte DONAN TES
042702-2-20	Capacitación en emprendedurismo local en el Municipio de Esperanza		ADELVA Cámara de Comercio				

042702-2-21	Capacitación a la población en temas de protección en las adolescentes del Municipio de Esperanza		Centros educativos CONANI Oficina de la Mujer Palacio Justicia Fiscalía				
042702-2-22	Aplicación de régimen de consecuencias de abuso sexual a menores de edad en el Municipio de Esperanza		Palacio Justicia Fiscalía				
042702-2-23	Implementación de un programa de concientización sobre derechos de la familia y educación sexual a las familias del Municipio de Esperanza		Centros educativos CONANI Oficina de la Mujer Palacio Justicia Fiscalía				

MATRIZ DE CLASIFICACIÓN DE DEMANDAS SEGÚN COMPETENCIA EJE 3 MUNICIPIO ESPERANZA							
Código	Demandas	Gestión por el territorio		Sectoriales en el territorio		Gobierno Central	
		Gob. Local	Otro	Institución	Otro	Sectorial	Otro
042702-3-01	Revisión de las políticas públicas dirigidas a reducir los costos de importación de insumos del sector bananero del Municipio de Esperanza		Asociaciones de banano	Agricultura			Industria y comercio
042702-3-02	Ampliación de cobertura de financiamiento a productores de banano del Municipio de Esperanza		Asociaciones de banano Exportadoras				
042702-3-03	Revisión de las políticas públicas dirigidas a reducir los costos de importación de tecnología e insumos del sector bananero del Municipio de Esperanza		Asociaciones de banano Exportadoras				Industria y comercio
042702-3-04	Capacitación a los productores de banano del Municipio de Esperanza en buenas prácticas agrícolas		Asociaciones de banano Exportadoras			Agricultura	
042702-3-05	Aumento de la competitividad del banano en el mercado internacional		Asociaciones de banano Exportadoras				
042702-3-06	Regulación de los precios de venta del banano en el	Gobierno Local	Asociaciones de banano Exportadoras				

	Municipio de Esperanza						
042702-3-07	Aumentar la calidad de exportación del banano en el Municipio de Esperanza		Productores exportadora Asociaciones de banano				
042702-3-08	Revisión de las políticas públicas dirigidas a reducir los costos de exportación del banano en el Municipio de Esperanza		Productores exportadoras asociaciones de banano				Industria y comercio
042702-3-09	Fortalecimiento de capacidades para la planificación del desarrollo económico del municipio de Esperanza	Gobierno Local	Zona franca Comerciantes				
042702-3-10	Aplicación de la norma de uso de espacios públicos en las riveras del parque industrial de la Zona Franca del Municipio de Esperanza	Gobierno Local	Zona franca				
042702-3-11	Desarrollar una visión del desarrollo del sector económico del Municipio de Esperanza	Gobierno Local	Zona franca Comerciantes				

MATRIZ DE CLASIFICACIÓN DE DEMANDAS SEGÚN COMPETENCIA EJE 4 MUNICIPIO ESPERANZA							
Código	Demandas	Gestión por el territorio		Sectoriales en el territorio		Gobierno Central	
		Gob. Local	Otro	Institución	Otro	Sectorial	Otro
042702-4-01	Instalación de un sistema cloacal en el Municipio de Esperanza					MOPC INAPA	
042702-4-02	Capacitación a la ciudadanía sobre el buen uso del recurso agua en el Municipio			Medio Ambiente		Medio Ambiente	
042702-4-03	Implementación de un plan de ordenamiento territorial en el Municipio Esperanza	Gobierno Local			ASOMU RENO	MEPYD DGDOT	FEDOMU
042702-4-04	Implementación de un plan de capacitación ciudadana sobre buenas prácticas ambientales en el Municipio de Esperanza			Medio Ambiente		Medio Ambiente	
042702-4-05	Aplicar sanciones a los ciudadanos que realizan malas prácticas ambientales en Esperanza			Medio Ambiente			
042702-4-06	Ampliación de personal de protección de bosque en el Municipio de Esperanza					Medio Ambiente	
042702-4-07	Capacitación a la ciudadanía sobre el buen uso del recurso agua en el Municipio			Medio Ambiente		Medio Ambiente	
042702-4-08	Mejoramiento del sistema de agua potable en el Municipio de Esperanza			INAPA			INAPA
042702-4-09	Ampliación del personal de INAPA en el Municipio de Esperanza						INAPA
042702-4-10	Implementación de un programa de asesoría técnica a los productores del Municipio de Esperanza sobre uso regulado de pesticidas		Asociaciones de Banano	Agricultura Medio Ambiente			

042702-4-11	Regularizar el uso de pesticidas por parte del departamento de sanidad vegetal del Ministerio de Agricultura en el Municipio de Esperanza		Asociaciones de Banano	Agricultura Medio Ambiente			
042702-4-12	Reforestación de las cuencas de los ríos en el Municipio de Esperanza			Medio Ambiente		Medio Ambiente	

15.6 PRIORIZACIÓN DE DEMANDA LOCALES

Las demandas territoriales del Municipio Esperanza han sido priorizadas siguiendo una serie de criterios estandarizados, con el propósito de que el orden de prioridad de las demandas sea establecido por la colectividad y no por intereses particulares. Algunos de estos criterios consideran entre otras cosas, el alcance de la demanda, los grupos vulnerables afectados, nivel de importancia para los municipios, porcentaje de población beneficiaria, gobernabilidad, impacto en la población y nivel de intensidad en la solicitud de la demanda. A continuación, los listados de demandas correspondientes al gobierno local y las coordinadas con el gobierno central, priorizadas de acuerdo al nivel de urgencia y/o importancia para el desarrollo del municipio.

15.6.1 MATRIZ DE PRIORIZACIÓN DE DEMANDA LOCALES

DEMANDA MUNICIPALES PRIORIZADAS			
Municipio Esperanza - Provincia Valverde			
EJE - 1	CÓDIGO	DEMANDAS	N. ORDEN
	042702-1-17	Implementación de un plan de ordenamiento del tránsito en el Municipio de Esperanza	1
	042702-1-19	Formulación de un plan efectivo de planificación y ordenamiento territorial en el Municipio de Esperanza	2
	042702-1-20	Dotación de la Oficina de Planificación y Programación del Ayuntamiento de Esperanza	3
	042702-1-18	Aplicación de sanciones a los ciudadanos que incumplen con las leyes del tránsito en el Municipio de Esperanza	4
	042702-1-11	Implementación de un plan de mantenimiento de calles, aceras y contenes del Municipio de Esperanza	5
	042702-1-01	Implementación de un plan efectivo de recolección de residuos sólidos en el Municipio de Esperanza	6
	042702-1-02	Gestión de apoyo técnico en temas de recolección de residuos sólidos del Ayuntamiento de Esperanza	7
	042702-1-03	Capacitación al departamento de residuos sólidos del ayuntamiento de Esperanza en temas de recolección de basura	8
	042702-1-04	Implementación de la tecnología de reciclaje en el Municipio de Esperanza	9
	042702-1-05	Implementación de un plan de cobro de los arbitrios por parte del Gobierno Local de Esperanza	10
	042702-1-12	Aplicación de un plan efectivo de uso de espacio público del Municipio de Esperanza	11
	042702-1-13	Fiscalización por el mal manejo de los espacios públicos a los comerciantes del mercado municipal de Esperanza	12
042702-1-14	Aplicación de sanciones a las organizaciones sociales que incumplen con su rol en el Municipio de Esperanza	13	

	042702-1-15	Implementación de un plan de regularización de las organizaciones sociales del Municipio por parte del Gobierno Local de Esperanza	14
	042702-1-16	Instalación de la oficina de Desarrollo Social del Ayuntamiento de Esperanza	15

DEMANDA MUNICIPALES PRIORIZADAS			
Municipio Esperanza - Provincia Valverde			
EJE - 2	CÓDIGO	DEMANDAS	N. ORDEN
	042702-2-16	Implementación de un plan de seguridad ciudadana en el Municipio de Esperanza	1
	042702-2-20	Capacitación en emprendedurismo local en el Municipio de Esperanza	2

DEMANDA MUNICIPALES PRIORIZADAS			
Municipio Esperanza - Provincia Valverde			
EJE - 3	CÓDIGO	DEMANDAS	N. ORDEN
	042702-3-09	Fortalecimiento de capacidades para la planificación del desarrollo económico del municipio de Esperanza	1
	042702-3-10	Aplicación de la norma de uso de espacios públicos en las riveras del parque industrial de la zona franca del Municipio de Esperanza	2
	042702-3-11	Desarrollar una visión del desarrollo del sector económico del Municipio de Esperanza	3

DEMANDA MUNICIPALES PRIORIZADAS			
Municipio Esperanza - Provincia Valverde			
EJE - 4	CÓDIGO	DEMANDAS	N. ORDEN
	042702-4-03	Implementación de un plan de ordenamiento territorial de Esperanza	1
	042702-4-04	Implementación de un plan de capacitación ciudadana sobre buenas prácticas ambientales en el Municipio de Esperanza	2

15.6.2 MATRIZ DE PRIORIZACIÓN DE DEMANDA LOCALES COORDINADAS CON EL NIVEL CENTRAL

DEMANDAS PRIORIZADAS COORDINADAS CON EL GOBIERNO CENTRAL			
Municipio Esperanza - Provincia Valverde			
EJE - 1	CÓDIGO	DEMANDAS	N. ORDEN
	042702-1-07	Dotación de sistema de manejo de aguas residuales en el Municipio de Esperanza	1
	042702-1-08	Dotación de un sistema cloacal en el Municipio de Esperanza	2
	042702-1-06	Aplicación de la ley de presupuesto de los Ayuntamientos en el Municipio de Esperanza	3

DEMANDAS PRIORIZADAS COORDINADAS CON EL GOBIERNO CENTRAL			
Municipio Esperanza - Provincia Valverde			
EJE - 2	CÓDIGO	DEMANDAS	N. ORDEN
	042702-2-01	Dotación de un Hospital Municipal en el Municipio Esperanza	1
	042702-2-02	Mejoramiento de infraestructura del Centro de Salud del Municipio Esperanza	2
	042702-2-03	Dotación de personal calificado por áreas en el Centro de Salud de Esperanza	3
	042702-2-04	Elevar la categoría del Centro de Salud del Municipio Esperanza	4
	042702-2-05	Dotación de equipamiento al Centro de Salud de Esperanza	5
	042702-2-13	Dotación de personal policial en el Municipio de Esperanza	6
	042702-2-21	Capacitación a la población en temas de protección en las adolescentes del Municipio de Esperanza	7
	042702-2-22	Aplicación de régimen de consecuencias de abuso sexual a menores de edad en el Municipio de Esperanza	8
	042702-2-23	Implementación de un programa de concientización sobre derechos de la familia y educación sexual a las familias del Municipio de Esperanza	9
	042702-2-19	Dotación de nuevos centros de recreación multifuncional de deporte en el Municipio de Esperanza	10
	042702-2-06	Ampliación del número de UNAP en el Municipio de Esperanza	11
	042702-2-08	Dotación de una infraestructura física propia a las UNAP del Municipio de Esperanza	12
	042702-2-18	Coordinación interinstitucional entre la ADP y el Ministerio de Educación de incorporación de la educación intrafamiliar en los Centros Educativos del municipio de Esperanza	13

042702-2-14	Dotación de equipamiento e insumos al destacamento policial de Esperanza	14
042702-2-07	Mejoramiento de la higiene en las UNAP existentes del Municipio de Esperanza	15
042702-2-09	Asignación de personal médico fijo en las UNAP del Municipio de Esperanza	16
042702-2-12	Dotación de comité de salud en el Municipio de Esperanza	17
042702-2-17	Capacitación a los Munícipes sobre educación intrafamiliar en el Municipio de Esperanza	18
042702-2-10	Dotación de personal de vigilancia adecuado en las UNAP del Municipio de Esperanza	19
042702-2-11	Dotación de personal de promotores en las UNAP del Municipio de Esperanza	20
042702-2-15	Mejoramiento de la capacidad técnica del cuerpo policial de Esperanza	21

DEMANDAS PRIORIZADAS COORDINADAS CON EL GOBIERNO CENTRAL			
Municipio Esperanza - Provincia Valverde			
EJE - 3	CÓDIGO	DEMANDAS	N. ORDEN
	042702-3-07	Aumentar la calidad de exportación del banano en el Municipio de Esperanza	1
	042702-3-04	Capacitación a productores de banano del Municipio de Esperanza en buenas prácticas agrícolas	2
	042702-3-05	Aumento de la competitividad del banano en el mercado internacional por parte de los productores del Municipio de Esperanza	3
	042702-3-06	Regulación de los precios de venta del banano en el Municipio de Esperanza	4
	042702-3-01	Revisión de las políticas públicas dirigidas a reducir los costos de importación de insumos del sector bananero del Municipio de Esperanza	5
	042702-3-01	Revisión de las políticas públicas dirigidas a reducir los costos de importación de insumos del sector bananero del Municipio de Esperanza	6
	042702-3-02	Ampliación de la cobertura de financiamiento a productores de banano del Municipio de Esperanza	7
	042702-3-03	Revisión de las políticas públicas dirigidas a reducir los costos de importación de tecnología e insumos del sector bananero del Municipio de Esperanza	8
	042702-3-08	Revisión de las políticas públicas dirigidas a reducir los costos de exportación del banano en el Municipio de Esperanza	9

DEMANDAS PRIORIZADAS COORDINADAS CON EL GOBIERNO CENTRAL			
Municipio Esperanza - Provincia Valverde			
EJE - 4	CÓDIGO	DEMANDAS	N. ORDEN
	042702-4-01	Instalación de un sistema cloacal en el Municipio de Esperanza	1
	042702-4-08	Mejoramiento del sistema de agua potable en el Municipio de Esperanza	2
	042702-4-12	Implementación de un programa de asesoría técnica a los productores del Municipio de Esperanza sobre uso regulado de pesticidas	3
	042702-4-13	Regularizar el uso de pesticidas por parte del departamento de sanidad vegetal del Ministerio de Agricultura en el Municipio de Esperanza	4
	042702-4-02	Capacitación a la ciudadanía sobre el buen uso del recurso agua en el Municipio de Esperanza	5
	042702-4-05	Aplicar sanciones a los ciudadanos que realizan malas prácticas ambientales en Esperanza	6
	042702-4-07	Capacitación a la ciudadanía sobre el buen uso del recurso agua en el Municipio	7

	042702-4-14	Reforestación de las cuencas de los ríos en el Municipio de Esperanza	8
	042702-4-06	Ampliación de personal de protección de bosque en el Municipio de Esperanza	9

16. PLAN DE INVERSIÓN MUNICIPAL (PIM)

La Ley 176-07 sobre el Distrito Nacional y los Municipios, en su Artículo 236 instituye el Presupuesto Participativo Municipal (PPM), este tiene por ley el objeto establecer los mecanismos de participación ciudadana en la discusión, elaboración y seguimiento del presupuesto del municipio, especialmente en lo concerniente al 40% que se debe (por Ley) destinar al gasto de capital (inversión), tanto de transferencias recibidas como los ingresos locales que se aplicarían a este concepto.

El Artículo 237 de esta ley, presenta entre los objetivos del PPM, Contribuir en la elaboración del Plan de Inversión Municipal (PIM), la identificación y priorización de las ideas de proyectos, ayudar a una mejor consistencia de lo planificado e identificar las demandas desde el ámbito comunitario, entre otros.

En su artículo 239 de la misma ley se especifica que el PPM, según las condiciones particulares de cada municipio, se ha de realizar siguiendo el siguiente procedimiento:

Primera Etapa: Preparación, Diagnóstico y Elaboración de Visión Estratégica de Desarrollo. Las autoridades y las organizaciones se ponen de acuerdo sobre cómo realizarán el Presupuesto Participativo Municipal y determinarán la cantidad de dinero de inversión sobre la que planificarán los proyectos y obras que el Ayuntamiento ejecutará el año siguiente. Estos insumos deben ser provistos por el Plan Municipal de Desarrollo (PMD) actual.

Segunda Etapa: Consulta a la Población. La población identifica sus necesidades más prioritarias y decide los proyectos y obras que deberá el ayuntamiento ejecutar el año próximo mediante la celebración de una secuencia de asambleas, sin embargo, esta selección y priorización de obras ya ha sido realizada por el municipio en los procesos de formulación del Plan Municipal de Desarrollo.

Tercera Etapa: Transparencia y Seguimiento al Plan de Inversiones Municipal. Ejecución de las Obras. Los proyectos y obras del Plan de Inversión Municipal del Presupuesto Participativo Municipal se ejecutan a lo largo del año, siguiendo un calendario de inicio de proyectos y obras.

En lo que respecta a la demanda de competencia del Municipio Esperanza se formulará un Plan de Inversión Municipal (PIM), el cual deberá ser ejecutado en el corto plazo (1 año), mediano plazo (4 años de la gestión municipal) o largo plazo (Que exceda los 4 años de la gestiona municipal). Las siguientes matrices muestran el listado de las demandas de competencia local que deberán ser consideradas para el plan de inversión municipal.

16.1 MATRIZ DE DEMANDAS PARA EL PLAN DE INVERSIÓN MUNICIPAL

PLAN DE INVERSIÓN MUNICIPAL					
Municipio Esperanza - Provincia Valverde					
Eje 1: Contexto Histórico, Geográfico y Gobernabilidad Local					
No.	OBJETIVO	DEMANDA	PERIODO DE EJECUCIÓN		
			CORTO (20 a 24)	MEDIANO (15 a 19)	LARGO (08 a 14)
1	Ejecutar eficientemente los servicios municipales en el Municipio de Esperanza	Implementación de un plan efectivo de recolección de residuos sólidos en el Municipio de Esperanza		X	
2	Ejecutar eficientemente los servicios municipales en el Municipio de Esperanza	Gestión de apoyo técnico en temas de recolección de residuos sólidos del Ayuntamiento de Esperanza		X	
3	Ejecutar eficientemente los servicios municipales en el Municipio de Esperanza	Capacitación al departamento de residuos sólidos del ayuntamiento de Esperanza en temas de recolección de basura		X	
4	Ejecutar eficientemente los servicios municipales en el Municipio de Esperanza	Implementación de la tecnología de reciclaje en el Municipio de Esperanza		X	
5	Ejecutar eficientemente los servicios municipales en el Municipio de Esperanza	Implementación de un plan de cobro de los arbitrios por parte del Gobierno Local de Esperanza		X	
6	Ejecutar eficientemente los servicios municipales en el Municipio de Esperanza	Implementación de un plan de mantenimiento de calles, aceras y contenes del Municipio de Esperanza	X		
7	Ejecutar eficientemente los servicios municipales en el Municipio de Esperanza	Aplicación de un plan efectivo de uso de espacio público del Municipio de Esperanza		X	

8	Ejecutar eficientemente los servicios municipales en el Municipio de Esperanza	Fiscalización por el mal manejo de los espacios públicos a los comerciantes del mercado municipal de Esperanza		X	
9	Regularizar las organizaciones de la sociedad civil de Esperanza	Aplicación de sanciones a las organizaciones sociales que incumplen con su rol en el Municipio de Esperanza		X	
10	Regularizar las organizaciones de la sociedad civil de Esperanza	Implementación de un plan de regularización de las organizaciones sociales del Municipio por parte del Gobierno Local de Esperanza		X	
11	Regularizar las organizaciones de la sociedad civil de Esperanza	Instalación de la oficina de Desarrollo Social del Ayuntamiento de Esperanza		X	
12	Impulsar el ordenamiento del tránsito en las vías urbanas del Municipio de Esperanza	Implementación de un plan de ordenamiento del tránsito en el Municipio de Esperanza	X		
13	Impulsar el ordenamiento del tránsito en las vías urbanas del Municipio de Esperanza	Aplicación de sanciones a los ciudadanos que incumplen con las leyes del tránsito en el Municipio de Esperanza	X		
14	Impulsar el ordenamiento del tránsito en las vías urbanas del Municipio de Esperanza	Formulación de un plan efectivo de planificación y ordenamiento territorial en el Municipio de Esperanza	X		
15	Impulsar el ordenamiento del tránsito en las vías urbanas del Municipio de Esperanza	Dotación de la Oficina de Planificación y Programación del Ayuntamiento de Esperanza	X		

PLAN DE INVERSIÓN MUNICIPAL					
Municipio Esperanza - Provincia Valverde					
Eje 2: Desarrollo social, Uso del Territorio y Movilidad, Equipamiento y Servicios Básicos.					
No.	OBJETIVO	DEMANDA	PERIODO DE EJECUCIÓN		
			CORTO (20 a 24)	MEDIANO (15 a 19)	LARGO (08 a 14)
1	Disminuir la delincuencia en el Municipio de Esperanza	Implementación de un plan de seguridad ciudadana en el Municipio de Esperanza	X		
2	Disminuir la delincuencia en el Municipio de Esperanza	Capacitación en emprendedurismo local en el Municipio de Esperanza			X

PLAN DE INVERSIÓN MUNICIPAL					
Municipio Esperanza - Provincia Valverde					
Eje 3: Dinámica Económica					
No.	OBJETIVO	DEMANDA	PERIODO DE EJECUCIÓN		
			CORTO (20 a 24)	MEDIANO (15 a 19)	LARGO (08 a 14)
1	Incentivar a los inversionistas de la zona franca de Esperanza	Fortalecimiento de capacidades para la planificación del desarrollo económico del municipio de Esperanza	X		
2	Normalizar los espacios públicos de las instalaciones del parque industrial de la Zona Franca de Esperanza y sus alrededores	Aplicación de las normas de uso de espacios públicos en las riveras del parque industrial de la zona franca del Municipio de Esperanza	X		

3	Desarrollar coordinación interinstitucional público-privada para la visión del sector económico del Municipio de Esperanza	Desarrollar una visión del desarrollo del sector económico del Municipio de Esperanza	X		
---	--	---	---	--	--

PLAN DE INVERSIÓN MUNICIPAL

Municipio Esperanza - Provincia Valverde

Eje 4: Medio Ambiente y Recursos Naturales

No.	OBJETIVO	DEMANDA	PERIODO DE EJECUCIÓN		
			CORTO (20 a 24)	MEDIANO (15 a 19)	LARGO (08 a 14)
1	Reducir la contaminación a las aguas del canal Cañeo del Municipio de Esperanza.	Implementación de un plan de ordenamiento territorial de Esperanza	X		
2	Reducir las prácticas de deforestación en las zonas altas de montaña.	Implementación de un plan de capacitación ciudadana sobre buenas prácticas ambientales en el Municipio de Esperanza		X	

16.2 FICHAS DE DEMANDAS DE COMPETENCIA COORDINADA CON EL GOBIERNO CENTRAL

Las fichas de demandas son documentos que contienen las informaciones más relevantes, según el interés de la parte ejecutora, que podría ser tanto de las entidades del gobierno central, como de instituciones del sector privado.

Forma de llenado de la Ficha Técnica de Proyecto



Eje Institucional

FICHA TÉCNICA DE DEMANDAS	
Nombre de la Demanda: Dotación de un sistema de manejo de aguas residuales en el Municipio de Esperanza	Periodo de Ejecución: Mediano Plazo
Tema Crítico que ataca: La Gestión Pública Municipal de Esperanza presenta deficiencias para el buen manejo de sus funciones	
Objetivo: Ejecutar eficientemente los servicios municipales en el Municipio de Esperanza	Indicador:
Principales Componentes o actividades: 1. Instalación de un sistema de drenaje pluvial sanitario en el Municipio de Esperanza	
Posible Colaborador: Medio Ambiente	
Organismo responsable: INAPA, MOPC	
Posibles Aliados en la Ejecución: Ayuntamiento Municipal	

FICHA TÉCNICA DE DEMANDAS	
Nombre de la Demanda: Dotación de un sistema cloacal en el Municipio de Esperanza	Periodo de Ejecución: Corto Plazo
Tema Crítico que ataca: La Gestión Pública Municipal de Esperanza presenta deficiencias para el buen manejo de sus funciones	
Objetivo: Ejecutar eficientemente los servicios municipales en el Municipio de Esperanza	Indicador:
Principales Componentes o actividades: 1. Implementación de sistemas de drenaje para el fluido del agua en el Municipio	
Posible Colaborador: Medio Ambiente	
Organismo responsable: INAPA, MOPC	
Posibles Aliados en la Ejecución: Ayuntamiento Municipal	

FICHA TÉCNICA DE DEMANDAS	
Nombre de la Demanda: Aplicación de la ley de presupuesto de los Ayuntamientos en el Municipio de Esperanza	Periodo de Ejecución: Corto Plazo
Tema Crítico que ataca: La Gestión Pública Municipal de Esperanza presenta deficiencias para el buen manejo de sus funciones	
Objetivo: Ejecutar eficientemente los servicios municipales en el Municipio de Esperanza	Indicador:
Principales Componentes o actividades: 1. Mejoramiento de la ley de presupuesto de los Ayuntamientos para su incremento	
Posible Colaborador: Liga Municipal, DGODT, FEDOMU	
Organismo responsable: DIGEPRES	
Posibles Aliados en la Ejecución: Ayuntamientos, ASOMURENO	

Eje Social

FICHA TÉCNICA DE DEMANDAS	
Nombre de la Demanda: Dotación de un Hospital Municipal en el Municipio de Esperanza	Periodo de Ejecución: Corto Plazo
Tema Crítico que ataca: El servicio de salud en el Municipio de Esperanza presenta debilidades	
Objetivo: Habilitar el funcionamiento de un subcentro de salud eficiente en el Municipio de Esperanza.	Indicador:
Principales Componentes o actividades: <ol style="list-style-type: none">1. Gestionar eficientemente la instalación de un centro de salud eficiente en el Municipio2. Planificación de una gestión eficiente para la instalación de un centro de salud en el Municipio de Esperanza.	
Posible Colaborador: agentes cooperantes	
Organismo responsable: Salud Pública	
Posibles Aliados en la Ejecución:	

FICHA TÉCNICA DE DEMANDAS	
Nombre de la Demanda: Mejoramiento de la infraestructura del Centro de Salud del Municipio Esperanza	Periodo de Ejecución: Corto Plazo
Tema Crítico que ataca: El servicio de salud en el Municipio de Esperanza presenta debilidades	
Objetivo: Habilitar el funcionamiento de un Sub Centro de salud eficiente en el Municipio de Esperanza.	Indicador:
Principales Componentes o actividades: <ol style="list-style-type: none">1. Manejar con transparencia la ejecución del presupuesto de la remodelación del subcentro de salud.2. Conclusión de la remodelación del subcentro de salud de Esperanza3. Administración eficiente de los fondos asignados al proyecto de remodelación del Centro de Salud de Esperanza4. Mantenimiento a la estructura de sub centro de salud de Esperanza	
Organismo responsable: Salud Pública	
Posibles Aliados en la Ejecución:	

FICHA TÉCNICA DE DEMANDAS

Nombre de la Demanda: Dotación de personal calificado por áreas en el Centro de Salud de Esperanza		Periodo de Ejecución: Corto Plazo
Tema Crítico que ataca: El servicio de salud en el Municipio de Esperanza presenta debilidades		
Objetivo: Mejorar el servicio que presta el subcentro de Salud de Esperanza	Indicador:	
Principales Componentes o actividades: 1. Dotación de personal calificado por áreas para atender las demandas del Municipio		
Organismo responsable: Salud Pública		
Posibles Aliados en la Ejecución: Regional de Salud		

FICHA TÉCNICA DE DEMANDAS

Nombre de la Demanda: Elevar la categoría del Centro de Salud del Municipio Esperanza		Periodo de Ejecución: Corto Plazo
Tema Crítico que ataca: El servicio de salud en el Municipio de Esperanza presenta debilidades		
Objetivo: Mejorar el servicio que presta el subcentro de Salud de Esperanza	Indicador:	
Principales Componentes o actividades: 1. Readecuar la categoría del Centro de Salud de Esperanza a Hospital Municipal 2. Gestionar con el Ministerio de Salud Pública que el subcentro de salud suba de categoría en el Municipio de Esperanza.		
Posible Colaborador: Regional de Salud		
Organismo responsable: Salud Pública		

FICHA TÉCNICA DE DEMANDAS	
Nombre de la Demanda: Dotación de equipamiento al Centro de Salud de Esperanza	Periodo de Ejecución: Corto Plazo
Tema Crítico que ataca: El servicio de salud en el Municipio de Esperanza presenta debilidades	
Objetivo: Mejorar el servicio que presta el subcentro de Salud de Esperanza	Indicador:
Principales Componentes o actividades: 1. Administración eficiente de los recursos del Centro de Salud de Esperanza	
Posible Colaborador: Regional de Salud	
Organismo responsable: Salud Pública	

FICHA TÉCNICA DE DEMANDAS	
Nombre de la Demanda: Dotación de personal policial en el Municipio de Esperanza	Periodo de Ejecución: Corto Plazo
Tema Crítico que ataca: El servicio de salud en el Municipio de Esperanza presenta debilidades	
Objetivo: Mejorar el servicio que presta el subcentro de Salud de Esperanza	Indicador:
Principales Componentes o actividades: 1. Aumentar el número de personal calificado por áreas para atender las demandas del Municipio	
Posible Colaborador: Regional de Salud	
Organismo responsable: Salud Pública	

FICHA TÉCNICA DE DEMANDAS	
Nombre de la Demanda: Capacitación a la población en temas de protección en las adolescentes del Municipio de Esperanza	Periodo de Ejecución: Corto Plazo
Tema Crítico que ataca: Ha aumentado la desintegración familiar en el Municipio de Esperanza	
Objetivo: Reducir el número de embarazos en las adolescentes del Municipio de Esperanza	Indicador:
Principales Componentes o actividades: <ol style="list-style-type: none"> 1. Implementar acciones por parte de las autoridades del ministerio público para adolescentes del Municipio en temas de embarazo en adolescentes 2. Capacitar eficientemente a la población en temas de protección en las jóvenes 	
Posible Colaborador: Ayuntamiento	
Organismo responsable: Fiscalía, Oficina de la Mujer	
Posibles Aliados en la Ejecución: Oficialía,	

FICHA TÉCNICA DE DEMANDAS	
Nombre de la Demanda: Implementación de un programa de concientización sobre derechos de la familia y educación sexual a las familias del Municipio de Esperanza	Periodo de Ejecución: Corto Plazo
Tema Crítico que ataca: Ha aumentado la desintegración familiar en el Municipio de Esperanza	
Objetivo: Reducir el número de embarazos en las adolescentes del Municipio de Esperanza	Indicador:
Principales Componentes o actividades: <ol style="list-style-type: none"> 1. Educación intrafamiliar de los hogares del Municipio de Esperanza 2. Conocimiento de los derechos de la familia en el Municipio de Esperanza 3. Educación sexual por parte del Ministerio de Educación en las escuelas del Municipio 	
Posible Colaborador: Fiscalía, Oficialía	
Organismo responsable: Oficina de la Mujer	
Posibles Aliados en la Ejecución: Ayuntamiento Municipal	

FICHA TÉCNICA DE DEMANDAS	
Nombre de la Demanda: Dotación de nuevos centros de recreación multifuncional en el Municipio de Esperanza	Periodo de Ejecución: Mediano Plazo
Tema Crítico que ataca: Ha aumentado la desintegración familiar en el Municipio de Esperanza	
Objetivo: Disminuir la delincuencia en el Municipio de Esperanza	Indicador:
Principales Componentes o actividades: 1. Promocionar la instalación de Centros de formación, entretenimiento y recreación juvenil en Esperanza	
Organismo responsable: Ministerio de Deporte	
Posibles Aliados en la Ejecución: PROCOMUNIDAD, Gobierno Local	

FICHA TÉCNICA DE DEMANDAS	
Nombre de la Demanda: Ampliación del número de UNAP en el Municipio de Esperanza	Periodo de Ejecución: Mediano Plazo
Tema Crítico que ataca: Las Unidades de Atención Primaria presentan deficiencias en el Municipio de Esperanza.	
Objetivo: Ampliar el número de UNAP en el Municipio de Esperanza	Indicador:
Principales Componentes o actividades: 1. Realizar un levantamiento de las UNAP con relación al número de sectores del Municipio para su instalación	
Posible Colaborador: Regional de Salud	
Organismo responsable: Salud Pública	

FICHA TÉCNICA DE DEMANDAS	
Nombre de la Demanda: Dotación de infraestructura física propia a las UNAP del Municipio de Esperanza	Periodo de Ejecución: Mediano Plazo
Tema Crítico que ataca: Las Unidades de Atención Primaria presentan deficiencias en el Municipio de Esperanza.	
Objetivo: Readecuar la ubicación de las UNAP en el Municipio de Esperanza	Indicador:
Principales Componentes o actividades: <ol style="list-style-type: none"> 1. Mejoramiento de la localización de las UNAP del Municipio 2. Dotación de local propio para la instalación de las UNAP 3. Mejoramiento de las infraestructuras de las UNAP existentes 	
Posible Colaborador: Regional de Salud	
Organismo responsable: Salud Pública	

FICHA TÉCNICA DE DEMANDAS	
Nombre de la Demanda: Coordinación interinstitucional entre la ADP y el Ministerio de Educación de incorporación de la educación intrafamiliar en los Centros Educativos del municipio de Esperanza	Periodo de Ejecución: Mediano Plazo
Tema Crítico que ataca: Ha aumentado la desintegración familiar en el Municipio de Esperanza	
Objetivo: Disminuir la delincuencia en el Municipio de Esperanza	Indicador:
Principales Componentes o actividades: <ol style="list-style-type: none"> 1. Incorporar la educación familiar para jóvenes en temas de formación humana integral en su planificación 2. Realizar coordinación interinstitucional entre la ADP y el Ministerio de Educación de incorporación de la educación intrafamiliar en los Centros Educativos 	
Posible Colaborador: ADP	
Organismo responsable: MINERD	
Posibles Aliados en la Ejecución: Oficina de la Mujer	

FICHA TÉCNICA DE DEMANDAS	
Nombre de la Demanda: Dotación de equipamiento e insumos al destacamento policial de Esperanza	Periodo de Ejecución: Mediano Plazo
Tema Crítico que ataca: Ha aumentado la desintegración familiar en el Municipio de Esperanza	
Objetivo: Disminuir la delincuencia en el Municipio de Esperanza	Indicador:
Principales Componentes o actividades: <ol style="list-style-type: none"> 1. Dotación de vehículos de patrullaje policial en el Municipio 2. Dotación de herramientas al cuerpo policial de Esperanza 	
Posible Colaborador: Empresas del Territorio	
Organismo responsable: Policía Nacional	
Posibles Aliados en la Ejecución: Ayuntamiento Municipal	

FICHA TÉCNICA DE DEMANDAS	
Nombre de la Demanda: Mejoramiento de la higiene en las UNAP existentes del Municipio de Esperanza	Periodo de Ejecución: Mediano Plazo
Tema Crítico que ataca: Las Unidades de Atención Primaria presentan deficiencias en el Municipio de Esperanza	
Objetivo: Readecuar la ubicación de las UNAP en el Municipio de Esperanza	Indicador:
Principales Componentes o actividades: <ol style="list-style-type: none"> 1. Mejoramiento de la higiene en las UNAP existentes del Municipio 	
Organismo responsable: Salud Pública	
Posibles Aliados en la Ejecución: Regional de Salud Pública	

FICHA TÉCNICA DE DEMANDAS

Nombre de la Demanda: Asignación de personal médico fijo en las UNAP del Municipio de Esperanza		Periodo de Ejecución: Mediano Plazo
Tema Crítico que ataca: Las Unidades de Atención Primaria presentan deficiencias en el Municipio de Esperanza		
Objetivo: Ampliar el personal de las UNAP en el Municipio de Esperanza	Indicador:	
Principales Componentes o actividades: <ol style="list-style-type: none"> 1. Asignación de personal médico fijo en las UNAP que capaciten a los médicos pasantes 		
Posible Colaborador: Regional de Salud		
Organismo responsable: Salud Pública		

FICHA TÉCNICA DE DEMANDAS

Nombre de la Demanda: Dotación de un comité de salud en el Municipio de Esperanza		Periodo de Ejecución: Largo Plazo
Tema Crítico que ataca: Las Unidades de Atención Primaria presentan deficiencias en el Municipio de Esperanza.		
Objetivo: Eficientizar los servicios brindados por las UNAPS en el Municipio de Esperanza	Indicador:	
Principales Componentes o actividades: <ol style="list-style-type: none"> 1. Seguimiento al personal de las UNAP para su buen funcionamiento 2. Formación del comité de salud en el Municipio de Esperanza 		
Posible Colaborador: Regional de Salud		
Organismo responsable: Salud Pública		
Posibles Aliados en la Ejecución: Juntas de Vecinos, Centros de Madres		

FICHA TÉCNICA DE DEMANDAS	
Nombre de la Demanda: Capacitación a los Munícipes sobre educación intrafamiliar en el Municipio de Esperanza	Periodo de Ejecución: Largo Plazo
Tema Crítico que ataca: Ha aumentado la desintegración familiar en el Municipio de Esperanza	
Objetivo: Disminuir la delincuencia en el Municipio de Esperanza	Indicador:
Principales Componentes o actividades: <ol style="list-style-type: none"> 1. Formación en temas de educación familiar en el Municipio de Esperanza 2. Desarrollar un plan eficaz de educación ciudadana en temas de formación en valores en el Municipio de Esperanza 	
Organismo responsable: MINERD	
Posibles Aliados en la Ejecución: Fiscalía, Oficialía	

FICHA TÉCNICA DE DEMANDAS	
Nombre de la Demanda: Aplicación del régimen de consecuencias a los médicos que violen sus responsabilidades en el municipio de Esperanza	Periodo de Ejecución: Largo Plazo
Tema Crítico que ataca: El servicio de salud en el Municipio de Esperanza presenta debilidades	
Objetivo: Mejorar el servicio que presta el Sub Centro de Salud de Esperanza	Indicador:
Principales Componentes o actividades: <ol style="list-style-type: none"> 1. Cumplimiento del personal médico en brindar sus servicios de salud 2. Aplicar amonestaciones a los médicos que violen el horario contratado. 3. Aplicación del régimen de consecuencias a los médicos que violen sus responsabilidades. 	
Posible Colaborador: Regional de Salud	
Organismo responsable: Salud Pública	

FICHA TÉCNICA DE DEMANDAS

Nombre de la Demanda: Dotación de personal de vigilancia adecuado en las UNAP del Municipio de Esperanza		Periodo de Ejecución: Largo Plazo
Tema Crítico que ataca: Las Unidades de Atención Primaria presentan deficiencias en el Municipio de Esperanza		
Objetivo: Ampliar el personal de las UNAP en el Municipio de Esperanza	Indicador:	
Principales Componentes o actividades: 1. Nombramiento de un personal fijo de vigilancia adecuado en las UNAP		
Posible Colaborador: Regional de Salud		
Organismo responsable: Salud Pública		

FICHA TÉCNICA DE DEMANDAS

Nombre de la Demanda: Dotación de personal de promotores en las UNAP del Municipio de Esperanza		Periodo de Ejecución: Largo Plazo
Tema Crítico que ataca: Las Unidades de Atención Primaria presentan deficiencias en el Municipio de Esperanza		
Objetivo: Ampliar el personal de las UNAP en el Municipio de Esperanza	Indicador:	
Principales Componentes o actividades: 1. Nombramiento de personal de promotores para los sectores del Municipio de Esperanza		
Posible Colaborador: Regional de Salud		
Organismo responsable: Salud Pública		

FICHA TÉCNICA DE DEMANDAS	
Nombre de la Demanda: Mejoramiento de la capacidad técnica del cuerpo policial de Esperanza	Periodo de Ejecución: Largo Plazo
Tema Crítico que ataca: Ha aumentado la desintegración familiar en el Municipio de Esperanza	
Objetivo: Disminuir la delincuencia en el Municipio de Esperanza	Indicador:
Principales Componentes o actividades: <ol style="list-style-type: none"> 1. Aumentar la preparación académica técnica de los policías para el desarrollo de sus funciones 2. Aplicar requisitos de preparación académica a los nuevos policías 	
Posible Colaborador: Interior y Policía	
Organismo responsable: Policía Nacional	
Posibles Aliados en la Ejecución: Universidades, Centros técnicos, Liceos, Escuelas	

Eje Económico

FICHA TÉCNICA DE DEMANDAS	
Nombre de la Demanda: Aumentar la calidad de exportación del banano en el Municipio de Esperanza	Periodo de Ejecución: Largo Plazo
Tema Crítico que ataca: La producción de banano para exportación en el Municipio de Esperanza presenta baja rentabilidad	
Objetivo: Aumentar la competitividad del banano para exportación en el Municipio de Esperanza	Indicador:
Principales Componentes o actividades: <ol style="list-style-type: none"> 1. Manejar eficientemente el banano en el campo 2. Realizar buenas prácticas de manejo y campo 3. Capacitación en buenas prácticas agrícolas 	
Posible Colaborador: Empresas exportadoras, Asociaciones de Banano	
Organismo responsable: Productores de Banano	
Posibles Aliados en la Ejecución: Agricultura	

FICHA TÉCNICA DE DEMANDAS	
Nombre de la Demanda: Capacitación a productores de banano del Municipio de Esperanza en buenas prácticas agrícolas en el Municipio de Esperanza	Periodo de Ejecución: Largo Plazo
Tema Crítico que ataca: La producción de banano para exportación en el Municipio de Esperanza presenta baja rentabilidad.	
Objetivo: Aumentar la calidad de exportación de banano en el Municipio de Esperanza	Indicador:
Principales Componentes o actividades: <ol style="list-style-type: none"> 1. Disminuir los costos para las certificaciones de campo del banano orgánico de exportación 2. Coordinación con las exportadoras para ofrecer capacitaciones frecuentes a los productores de banano 	
Organismo responsable: Empresas exportadoras	
Posibles Aliados en la Ejecución: Asociaciones de Bananeros	

FICHA TÉCNICA DE DEMANDAS	
Nombre de la Demanda: Aumento de la competitividad del banano en el mercado internacional en el Municipio de Esperanza	Periodo de Ejecución: Largo Plazo
Tema Crítico que ataca: La producción de banano para exportación en el Municipio de Esperanza presenta baja rentabilidad.	
Objetivo: Aumentar la competitividad del banano para exportación en el Municipio de Esperanza	Indicador:
Principales Componentes o actividades: <ol style="list-style-type: none"> 1. Mejorar la calidad del banano en su procesamiento 2. Inducir a la mano de obra para ofrecer buen manejo del banano en el campo 	
Posible Colaborador: Asociaciones de Banano	
Organismo responsable: Exportadoras del Municipio	

FICHA TÉCNICA DE DEMANDAS	
Nombre de la Demanda: Regulación de los precios de venta del banano en el Municipio de Esperanza	Periodo de Ejecución: Largo Plazo
Tema Crítico que ataca: La producción de banano para exportación en el Municipio de Esperanza presenta baja rentabilidad	
Objetivo: Aumentar la competitividad del banano para exportación en el Municipio de Esperanza	Indicador:
Principales Componentes o actividades: 1. Analizar las políticas de los precios de venta del banano en el Municipio Esperanza	
Posible Colaborador: Agricultura	
Organismo responsable: Industria y comercio	

FICHA TÉCNICA DE DEMANDAS	
Nombre de la Demanda: Revisión de las políticas públicas dirigidas a reducir los costos de importación de insumos del sector bananero del Municipio de Esperanza	Periodo de Ejecución: Largo Plazo
Tema Crítico que ataca: La producción de banano para exportación en el Municipio de Esperanza presenta baja rentabilidad.	
Objetivo: Reducir los costos de producción del banano para exportación en el Municipio de Esperanza	Indicador:
Principales Componentes o actividades: 1. Analizar los costos de importación de los insumos para producción de banano	
Posible Colaborador: CEI-RD	
Organismo responsable: Industria y comercio	

FICHA TÉCNICA DE DEMANDAS

Nombre de la Demanda: Ampliación de cobertura de financiamiento a productores de banano del Municipio de Esperanza	Periodo de Ejecución: Largo Plazo
Tema Crítico que ataca: La producción de banano para exportación en el Municipio de Esperanza presenta baja rentabilidad	
Objetivo: Reducir los costos de producción del banano para exportación en el Municipio de Esperanza	Indicador:
Principales Componentes o actividades: <ol style="list-style-type: none"> 1. Mejorar las políticas de acceso a financiamiento 2. Ofrecer tasas asequibles a los productores de banano 3. Brindar servicios de más tiempo de financiamiento a los productores 	
Posible Colaborador: Asociaciones de Banano, Bancos, Cooperativas	
Organismo responsable: Agricultura	

FICHA TÉCNICA DE DEMANDAS

Nombre de la Demanda: Revisión de las políticas públicas dirigidas a reducir los costos de importación de tecnología e insumos del sector bananero del Municipio de Esperanza	Periodo de Ejecución: Largo Plazo
Tema Crítico que ataca: La producción de banano para exportación en el Municipio de Esperanza presenta baja rentabilidad.	
Objetivo: Reducir los costos de producción del banano para exportación en el Municipio de Esperanza	Indicador:
Principales Componentes o actividades: <ol style="list-style-type: none"> 1. Readecuar las políticas en beneficio a los productores locales 2. Apoyo a los productores de banano para garantía de su producción 	
Organismo responsable: Industria y comercio	
Posibles Aliados en la Ejecución: Agricultura	

FICHA TÉCNICA DE DEMANDAS	
Nombre de la Demanda: Revisión de las políticas públicas dirigidas a reducir los costos de exportación del banano en el Municipio de Esperanza	Periodo de Ejecución: Largo Plazo
Tema Crítico que ataca: La producción de banano para exportación en el Municipio de Esperanza presenta baja rentabilidad.	
Objetivo: Reducir los costos de producción del banano para exportación en el Municipio de Esperanza	Indicador:
Principales Componentes o actividades: <ol style="list-style-type: none"> 1. Readecuar las políticas en beneficio a los productores locales para exportación 2. Apoyo a los productores de banano para garantía de su producción 	
Posible Colaborador: CEI-RD	
Organismo responsable: Industria y comercio	

Eje Ambiental

FICHA TÉCNICA DE DEMANDAS	
Nombre de la Demanda: Instalación de un sistema cloacal en el Municipio de Esperanza	Periodo de Ejecución: Corto Plazo
Tema Crítico que ataca: El Municipio de Esperanza presenta degradación de los recursos naturales.	
Objetivo: Reducir la contaminación a las aguas del canal Caño del Municipio de Esperanza.	Indicador:
Principales Componentes o actividades: <ol style="list-style-type: none"> 1. Construcción de un sistema cloacal y pluvial en el Municipio de Esperanza 	
Posible Colaborador: MOPC, Medio Ambiente	
Organismo responsable: INAPA	
Posibles Aliados en la Ejecución: Ayuntamiento Municipal	

FICHA TÉCNICA DE DEMANDAS	
Nombre de la Demanda: Mejoramiento del sistema de agua potable en el Municipio de Esperanza	Periodo de Ejecución: Corto Plazo
Tema Crítico que ataca: El Municipio de Esperanza presenta degradación de los recursos naturales.	
Objetivo: Regular el porcentaje de desperdicio de agua potable por parte de los ciudadanos en el Municipio de Esperanza	Indicador:
Principales Componentes o actividades: 1. Regulación del sistema de agua potable en el Municipio de Esperanza por parte de INAPA	
Posible Colaborador: Ayuntamiento Municipal	
Organismo responsable: INAPA	
Posibles Aliados en la Ejecución: Medio Ambiente	

FICHA TÉCNICA DE DEMANDAS	
Nombre de la Demanda: Implementación de un programa de asesoría técnica a los productores del Municipio de Esperanza sobre uso regulado de pesticidas	Periodo de Ejecución: Mediano Plazo
Tema Crítico que ataca: El Municipio de Esperanza presenta degradación de los recursos naturales.	
Objetivo: Regular el uso excesivo de pesticidas por parte de los agricultores.	Indicador:
Principales Componentes o actividades: 1. Realizar un programa de asesoría técnica de buenas prácticas agrícolas que protejan al medio ambiente	
Posible Colaborador: Asociaciones de Banano	
Organismo responsable: Medio Ambiente	
Posibles Aliados en la Ejecución: Agricultura	

FICHA TÉCNICA DE DEMANDAS	
Nombre de la Demanda: Regularizar el uso de pesticidas por parte del departamento de sanidad vegetal del Ministerio de Agricultura en el Municipio de Esperanza	Periodo de Ejecución: Mediano Plazo
Tema Crítico que ataca: El Municipio de Esperanza presenta degradación de los recursos naturales	
Objetivo: Regular el uso excesivo de pesticidas por parte de los agricultores.	Indicador:
Principales Componentes o actividades: 1. Regularizar la entrada de los productos no regulares para la producción	
Posible Colaborador: Asociaciones de Banano	
Organismo responsable: Medio Ambiente	
Posibles Aliados en la Ejecución: Agricultura	

FICHA TÉCNICA DE DEMANDAS	
Nombre de la Demanda: Capacitación a la ciudadanía sobre el buen uso del recurso agua en el Municipio de Esperanza	Periodo de Ejecución: Mediano Plazo
Tema Crítico que ataca: El Municipio de Esperanza presenta degradación de los recursos naturales	
Objetivo: Regular el porcentaje de desperdicio de agua potable por parte de los ciudadanos en el Municipio de Esperanza	Indicador:
Principales Componentes o actividades: 1. Brindar seguimiento y monitoreo al tema del agua en el Municipio por parte de INAPA	
Posible Colaborador: Medio Ambiente	
Organismo responsable: INAPA	
Posibles Aliados en la Ejecución: Ayuntamiento	

FICHA TÉCNICA DE DEMANDAS

Nombre de la Demanda: Aplicar sanciones a los ciudadanos que realizan malas prácticas ambientales en Esperanza		Periodo de Ejecución: Mediano Plazo
Tema Crítico que ataca: El Municipio de Esperanza presenta degradación de los recursos naturales.		
Objetivo: Reducir las prácticas de deforestación en las zonas altas de montaña.	Indicador:	
Principales Componentes o actividades: <ol style="list-style-type: none"> 1. Fiscalización a los infractores que realizan las malas prácticas ambientales 2. Regularización de las prácticas de quema de retoños de arroz frecuentemente en el Municipio de Esperanza por parte de los agricultores 		
Posible Colaborador: Ayuntamiento Municipal		
Organismo responsable: Medio Ambiente		
Posibles Aliados en la Ejecución: Regional de Medio Ambiente		

FICHA TÉCNICA DE DEMANDAS

Nombre de la Demanda: Reforestación de las cuencas de los ríos en el Municipio de Esperanza		Periodo de Ejecución: Largo Plazo
Tema Crítico que ataca: El Municipio de Esperanza presenta degradación de los recursos naturales.		
Objetivo: Reducir las prácticas de deforestación en las zonas altas de montaña.	Indicador:	
Principales Componentes o actividades: <ol style="list-style-type: none"> 1. Capacitación de manera constante la ciudadanía para el cuidado del medio ambiente 		
Posible Colaborador: Organizaciones del Territorio		
Organismo responsable: Medio Ambiente		
Posibles Aliados en la Ejecución: Ayuntamiento Municipal, Foresta, Agricultura		

FICHA TÉCNICA DE DEMANDAS

Nombre de la Demanda: Ampliación de personal de protección de bosque en el Municipio de Esperanza		Periodo de Ejecución: Largo Plazo
Tema Crítico que ataca: El Municipio de Esperanza presenta degradación de los recursos naturales.		
Objetivo: Reducir las prácticas de deforestación en las zonas altas de montaña.	Indicador:	
Principales Componentes o actividades: <ol style="list-style-type: none"> 1. Regulación de la protección de los bosques del Municipio de Esperanza 2. Ampliar el personal para la vigilancia de los bosques del Municipio de Esperanza 3. Aplicación de una vigilancia rigurosa en los bosques de la zona alta del municipio 		
Posible Colaborador: Ayuntamiento		
Organismo responsable: Medio Ambiente		
Posibles Aliados en la Ejecución: Foresta		

17. LISTADO DE COLABORADORES

NOMBRE COLABORADOR	SECTOR REPRESENTADO
Freddy Rodríguez	Alcalde Municipal
Alejandro Ramos	Asistente
Francisco Marrero	Asistente
Cruz María Rosado Molina	Secretaria Ejecutiva
Noemí García	Recursos Humanos
Leiry Sánchez	Contabilidad
Andrés Torres	Asesor Jurídico
José Rafael Roque González	Ing. De Obras
Ana Graciela Duran	Secretaria Concejo de Regidores
Gabriela Báez	Asuntos Comunitarios
Edwin Salas	Planeamiento Urbano
Elvis de la Rosa	Enc. De Catastro
Edilberto Jiménez	Tesorero
Juan Carlos Rodríguez Tolentino	Enc. De Informática
Winton Méndez	Presidente Concejo de Regidores
Mireya Mateo	Regidora
Wildamy Quiñonez	Regidor
Carlos Ortiz	Regidor
María Elena Pérez	Regidora
Leonardo Espinal	Regidor
Joel Mendoza	Regidor
Confesor Contreras	Regidor
Pedro Reyes	Regidor
Andrés Ogando	Derechos Humanos
Bernardo González	Defensa Civil
Miguel Jiménez	Apronidi
Justo Lantigua Pérez	Cámara de Comercio y Producción
Bienvenido Molina	Comerciantes Detallistas/Cruz Roja
Juan Carlos Pérez	Iglesias Evangélicas
Ediberto Ventura	Iglesia Católica
Ana Delia Martínez	Iglesia Cristo Rey
Porfirio Toribio	Distrito Educativo 09-02
Wilfredo Torres	Comité de Deportes
José Tomas Núñez	Junta de Vecinos Las Flores
José Humberto Peña	Federación Juan Pablo Duarte
Corporán Cordero	Policía Nacional
José Alejandro Jiménez	ASOPROFUNOR

Arelis Almonte	Asoc. Dom. De Profesores-ADP-
Juana Ventura	Junta de Vecinos La Altagracia
Rafael Sánchez	Casa de la Cultura
Wilson Abreu	Comunicador
Roberto Gutiérrez	Junta de Vecinos Bo. Enriquillo
Carlos Fernández	Programa Alo Pueblo
Lucilo Estévez	FED-FELABEL, CURNO
Grelson Cruz	Junta de Vecinos Barrio Sur
José Ramón Rosado	Asoc. Agropecuaria de Valverde
José Gutiérrez	Esperanza Solidaria
Robin Taveras	Club Rotario
Sergio Gil	Chofer Ayuntamiento
Ediberto Rafael Jiménez	Director Regional del I. A. D.
Kelvin Vásquez	Director de IDEAS
German Tavarez	Productor T. V.
Esmeraldo de Jesús Rodríguez	Fotógrafo Alcaldía
Pedro Ramón Nicasio	Director Provincial de Salud.
Katty Minaya	Fundación Peña-Cabreja
Ramón Peñaló	Junta de Vecinos El Progreso
Luis Batista	FUNAPROREVAFA
Juan Pablo Veléz	Sector Sur
Ramón Luciano	Sector La Fe
José Del Carmen Fernández	Sector Buenos Aires
Elpidio Mendoza	Sector Buena Vista
Eliseo Calderín	Cuerpo de Bomberos
Félix Peralta	Defensa Civil
Julio Ricardo Quiñones	Parroquia Cristo Rey
Altagracia A. Rodríguez	Sector Duarte
Casimiro Molina	Asoc. Productores Agropecuarios Valverde
Soranyi Franco	Proyecto PRODECARE
Ernesto Fernández	Proyecto PRODECARE

17.1 FOTOS (EVIDENCIAS DEL PROCESO)



18. RESOLUCIÓN QUE APRUEBA EL PLAN



República Dominicana
AYUNTAMIENTO MUNICIPAL DE ESPERANZA

ayuntamiento.esperanza@hotmail.com

"Limpieza, Orden y Desarrollo"



Concejo de Regidores

RESOLUCIÓN No. 02/2021

Mediante la cual el Ayuntamiento Municipal de Esperanza aprueba el Plan Municipal de Desarrollo

CONSIDERANDO: Que el artículo No. 199 de la Constitución de la República establece que los municipios y los distritos municipales constituyen la base del sistema político administrativo local, son personas jurídicas de Derecho Público, responsables de sus actuaciones, gozan de patrimonio propio, de autonomía presupuestaria, con potestad normativa, administrativa y de uso de suelo, fijadas de manera expresa por la ley y sujetas al poder de fiscalización del Estado y al control social de la ciudadanía, en los términos establecidos por la Constitución y las leyes.

CONSIDERANDO: Que los ayuntamientos tienen la responsabilidad de promover el desarrollo sostenible de sus municipios, planificando su accionar para favorecer un uso más efectivo y eficiente de los recursos, con la finalidad de incrementar la calidad de vida de los munícipes y su acceso a oportunidades.

CONSIDERANDO: Que la Ley 176-07 del Distrito Nacional y los Municipios en su artículo 122 establece que "los ayuntamientos aprobarán, a iniciativa de las y los síndicos y con participación de la comunidad, planes municipales de desarrollo".

CONSIDERANDO: Que la Ley 498-06 que crea el Sistema Nacional de Planificación e Inversión Pública y su reglamento de aplicación, establecen el conjunto de principios, normas, órganos y procesos a través de los cuales se fijan las políticas, objetivos, metas y prioridades de desarrollo económico y social, al cual están sujetos los organismos del sector público, entre los cuales se encuentran los ayuntamientos.

CONSIDERANDO: Que el Ayuntamiento del Municipio de Esperanza ha agotado el proceso de planificación durante el periodo octubre 2020 hasta enero 2021, mediante el cual se ha formulado un Plan Municipal de Desarrollo, contando con la participación de la alcaldía, los regidores, funcionarios municipales y la sociedad civil.

CONSIDERANDO: Que en fecha 25 de septiembre 2020 fue juramentado el Consejo Municipal de Desarrollo del Municipio de Esperanza como entidad consultiva conformada por el ayuntamiento y representantes de organizaciones sociales del Municipio, quienes se han comprometido a seguir estudiando para alcanzar los objetivos del Plan Municipal de Desarrollo.



CONSIDERANDO: Que el día 29 de enero 2021 las fuerzas vivas del Municipio de Esperanza representadas por sus principales organizaciones reunidas en Asamblea, y encabezadas por el Consejo Municipal de Desarrollo, expresaron su aprobación y apoyo al Plan Municipal de Desarrollo.

Vista: La Constitución de la República Dominicana.

Vista: La Ley No.176-07, del Distrito Nacional y Los Municipios.

Vista: La Ley 498-06 de Planificación e Inversión Pública y su Reglamento de Aplicación nº 1.

El Concejo de Regidores, en uso de sus facultades legales:

RESUELVE

PRIMERO: Aprobar, como al efecto aprueba, el documento contentivo del Plan Municipal de Desarrollo de Esperanza 2020-2024, como el instrumento de planificación que guiará la gestión municipal en el periodo señalado.

SEGUNDO: Asumir como norte de la gestión municipal la visión estratégica de desarrollo consensuada con los munícipes, que dice:

"El Municipio de Esperanza será un municipio con un desarrollo agrícola, industrial y comercial sostenible que proporciona fuentes de empleos dignos, contando con servicios de calidad, en un territorio organizado, limpio y seguro, que garantice la calidad de vida de sus habitantes.";

Así como las líneas estratégicas de desarrollo:

- *Eficientizar los servicios de salud en el Municipio de Esperanza*
- *Potenciar la integración familiar en el Municipio de Esperanza*
- *Potenciar la rentabilidad de la producción de banano para exportación en el Municipio de Esperanza*
- *Diversificar la producción en el Municipio de Esperanza*
- *Conservar los recursos naturales en el Municipio de Esperanza*

TERCERO: Asegurar que se dirijan todos los recursos humanos y financieros necesarios para el desarrollo de los programas y proyectos contenidos en el Plan Municipal de Desarrollo, y aunar esfuerzos con el Consejo Municipal de Desarrollo para gestionar recursos y asistencia técnica ante otras instancias.

CUARTO: Empezar iniciativas y alianzas estratégicas con diversos actores nacionales e internacionales a los fines de asegurar la consecución de los objetivos establecidos en el Plan Municipal de Desarrollo.



QUINTO: Poner en funcionamiento, a través de la Oficina Municipal de Planificación y Programación, los mecanismos de monitoreo y evaluación necesarios para la efectiva implementación del Plan Municipal de Desarrollo.

SEXTO: Difundir ampliamente el Plan Municipal de Desarrollo por diferentes medios, informando oportunamente a los municipes sobre los avances en su implementación.

DADO en la Sala de Sesiones del Honorable Ayuntamiento del Municipio de Esperanza a los 29 días del mes de enero del año 2021.


Winton Rafael Méndez
Presidente Concejo de Regidores




Lic. Ana Graciela Herán
Secretaria Municipal




Lic. Freddy Rodríguez
Alcalde Municipal



19. BIBLIOGRAFÍA

Fuentes consultadas:

1. LEY -1-12 Estrategia Nacional de Desarrollo 2030
Santo Domingo, REP. DOM .2012
2. Ley 498-06 del Sistema Nacional de Planificación e Inversión Pública,
Nuevo Marco Institucional de MEPyD, Santo Domingo, REP. DOM .2006
3. Ley 176-07 de Distrito Nacional y Los Municipios
Santo Domingo, REP. DOM .2007
4. Normas Técnicas, Sistema Nacional de Planificación e Inversión Pública (SNIP)
Santo Domingo, REP. DOM .2011
5. Guía para la Formulación de Planes Municipales de Desarrollo Planifica
(ASOMURECIN) FEDOMU Santo Domingo, REP. DOM .2011
6. Guía Metodológica: Elaboración Planes de Desarrollo Municipal (PDM)
(Con enfoque de Ordenamiento Territorial)
7. Proyecto de Fortalecimiento de Capacidades Locales en la Región de Occidente,
HONDURAS – JICA 2006-2010
8. PCM (Manejo del Ciclo de Proyectos) IC NET, Limited, JICA
Santo Domingo, REP. DOM .2012
9. Memorias Anuales del Ayuntamiento / Diferentes departamentos del Ayuntamiento.
10. Distintas Organizaciones de la Sociedad Civil, Vinculadas a la formulación del
PMD.
11. Oficina Nacional de Estadísticas (ONE) – Datos Según Censo 2010

El Plan Municipal de Desarrollo es un instrumento estratégico que establece la Ley 176-07 del Distrito Nacional y los Municipios en la República Dominicana, el cual fue elaborado con la participación activa de los (as) Munícipes. Con este Plan se asume un compromiso ciudadano por parte del Ayuntamiento de Esperanza, con la plena participación de las personas que cohabitan en las demarcaciones establecidas en el Municipio y sus Distritos Municipales, de gestionar y ejecutar los proyectos elaborados en el Plan durante el periodo 2020-2024.



Ayuntamiento de Esperanza

Calle Aurelio María Santiago, Esperanza, Valverde
República Dominicana.
ayuntamientoesperanza@gmail.com

