

MINISTERIO DE HACIENDA
DIRECCION GENERAL DE PRESUPUESTO
EJECUCION TRIMESTRAL DE LOS INGRESOS Y FUENTES DE FINANCIAMIENTO
CORRESPONDIENTE AL SEGUNDO TRIMESTRE DEL AÑO 2021

Código Capítulo: 7130

Denominación: Ayuntamiento Municipal de Tamboril

Clasificador de Ingresos					Concepto Definición	Entidad Otorgante	Fuente Financiamiento	Fuente Especifica	Organismo Financiador	Presupuesto			Percibido					
Tipo	Concepto	Cuenta	Subcuenta	Auxiliar						Original	Modificaciones	Vigente	Acumulado Anterior	Total Trimestre	Acumulado a la Fecha	(%) Ingresado a la Fecha	Balance por Percibir	(%) Balance por Percibir
1	2	3	4	5	6	7	8	9	10	11	12	13=11+12	14	15	16=14+15	17=16/13	18=13-16	19=18/13
1					Clasificador de Ingresos					102,581,447.00	0.00	102,581,447.00	24,799,608.28	22,460,908.39	47,260,516.67	46.07	55,320,930.33	53.93
1	1				IMPUESTOS					9,972,000.00	0.00	9,972,000.00	1,983,631.00	1,716,350.68	3,699,981.68	37.10	6,272,018.32	62.90
1	1	4			IMPUESTOS INTERNOS SOBRE MERCANCIAS Y SERVICIOS					9,272,000.00	0.00	9,272,000.00	1,983,631.00	1,716,350.68	3,699,981.68	39.90	5,572,018.32	60.10
1	1	4	1		IMPUESTOS SOBRE LOS BIENES Y SERVICIOS					650,000.00	0.00	650,000.00	2,617.00	1,489.00	4,106.00	0.63	645,894.00	99.37
1	1	4	1	03	Impuesto sobre ventas condicionales de muebles	0000	30	9996	102	650,000.00	0.00	650,000.00	2,617.00	1,489.00	4,106.00	0.63	645,894.00	99.37
1	1	4	3		IMPUESTOS AL USO DE BIENES Y SERVICIOS					8,622,000.00	0.00	8,622,000.00	1,981,014.00	1,714,861.68	3,695,875.68	42.87	4,926,124.32	57.13
1	1	4	3	18	Anuncios, muestras y carteles	0000	30	9996	102	100,000.00	0.00	100,000.00	5,374.00	15,000.00	20,374.00	20.37	79,626.00	79.63
1	1	4	3	23	Mercado móvil (chimi, hot dog y otros)	0000	30	9996	102	50,000.00	0.00	50,000.00	7,500.00	8,000.00	15,500.00	31.00	34,500.00	69.00
1	1	4	3	29	Impuesto sobre registro de documentos	0000	30	9996	102	1,000,000.00	0.00	1,000,000.00	239,200.00	250,691.00	489,891.00	48.99	510,109.00	51.01
1	1	4	3	30	Impuesto sobre lidias de gallo	0000	30	9996	102	2,000.00	0.00	2,000.00	200.00	200.00	400.00	20.00	1,600.00	80.00
1	1	4	3	31	Impuesto sobre billares	0000	30	9996	102	15,000.00	0.00	15,000.00	2,000.00	0.00	2,000.00	13.33	13,000.00	86.67
1	1	4	3	33	Licencias de construcción	0000	30	9996	102	7,000,000.00	0.00	7,000,000.00	1,501,740.00	1,399,320.68	2,901,060.68	41.44	4,098,939.32	58.56
1	1	4	3	42	Construcción nichos, fosas y panteones	0000	30	9996	102	55,000.00	0.00	55,000.00	6,000.00	30,100.00	36,100.00	65.64	18,900.00	34.36
1	1	4	3	44	Licencia para instalación telecomunicaciones	0000	30	9996	102	400,000.00	0.00	400,000.00	219,000.00	11,550.00	230,550.00	57.64	169,450.00	42.36
1	1	9			IMPUESTOS DIVERSOS					700,000.00	0.00	700,000.00	0.00	0.00	0.00	0.00	700,000.00	100.00
1	1	9	1		IMPUESTOS DIVERSOS					700,000.00	0.00	700,000.00	0.00	0.00	0.00	0.00	700,000.00	100.00
1	1	9	1	04	Otros arbitrios diversos	0000	30	9996	102	200,000.00	0.00	200,000.00	0.00	0.00	0.00	0.00	200,000.00	100.00
1	1	9	1	99	Otros impuestos diversos	0000	30	9996	102	500,000.00	0.00	500,000.00	0.00	0.00	0.00	0.00	500,000.00	100.00
1	4				TRANSFERENCIAS					81,707,447.00	0.00	81,707,447.00	19,893,732.00	19,893,732.00	39,787,464.00	48.70	41,919,983.00	51.30
1	4	1			TRANSFERENCIAS CORRIENTES					49,024,468.00	0.00	49,024,468.00	11,722,987.26	11,722,987.26	23,445,974.52	47.83	25,578,493.48	52.17
1	4	1	5		TRANSFERENCIAS CORRIENTES RECIBIDAS POR LOS AYUNTAMIENTOS					49,024,468.00	0.00	49,024,468.00	11,722,987.26	11,722,987.26	23,445,974.52	47.83	25,578,493.48	52.17
1	4	1	5	03	Ordinaria según ley (CORRIENTE)	0000	20	1955	100	49,024,468.00	0.00	49,024,468.00	11,722,987.26	11,722,987.26	23,445,974.52	47.83	25,578,493.48	52.17
1	4	2			TRANSFERENCIAS DE CAPITAL					32,682,979.00	0.00	32,682,979.00	8,170,744.74	8,170,744.74	16,341,489.48	50.00	16,341,489.52	50.00
1	4	2	5		TRANSFERENCIAS DE CAPITAL RECIBIDAS POR LOS AYUNTAMIENTOS					32,682,979.00	0.00	32,682,979.00	8,170,744.74	8,170,744.74	16,341,489.48	50.00	16,341,489.52	50.00
1	4	2	5	03	Ordinaria según ley (CAPITAL)	0000	20	1955	100	32,682,979.00	0.00	32,682,979.00	8,170,744.74	8,170,744.74	16,341,489.48	50.00	16,341,489.52	50.00

MINISTERIO DE HACIENDA
DIRECCION GENERAL DE PRESUPUESTO
EJECUCION TRIMESTRAL DE LOS INGRESOS Y FUENTES DE FINANCIAMIENTO
CORRESPONDIENTE AL SEGUNDO TRIMESTRE DEL AÑO 2021

Código Capítulo: 7130

Denominación: Ayuntamiento Municipal de Tamboril

Clasificador de Ingresos					Entidad Orogante	Fuente Financiamiento	Fuente Especifica	Organismo Financiador	Presupuesto			Percibido						
Tipo	Concepto	Cuenta	Subcuenta	Auxiliar					Concepto Definición	Original	Modificaciones	Vigente	Acumulado Anterior	Total Trimestre	Acumulado a la Fecha	(%) Ingresado a la Fecha	Balance por Percibir	(%) Balance por Percibir
1	2	3	4	5	6	7	8	9	10	11	12	13=11+12	14	15	16=14+15	17=16/13	18=13-16	19=18/13
1	5				INGRESOS POR CONTRAPRESTACION					9,892,000.00	0.00	9,892,000.00	2,767,245.28	725,625.71	3,492,870.99	35.31	6,399,129.01	64.69
1	5	1			VENTAS DE BIENES Y SERVICIOS					9,892,000.00	0.00	9,892,000.00	2,767,245.28	725,625.71	3,492,870.99	35.31	6,399,129.01	64.69
1	5	1	3		TASAS					9,177,000.00	0.00	9,177,000.00	2,749,045.28	712,925.71	3,461,970.99	37.72	5,715,029.01	62.28
1	5	1	3	14	Inhumación y exhumación	0000	30	9995	102	125,000.00	0.00	125,000.00	42,250.00	37,100.00	79,350.00	63.48	45,650.00	36.52
1	5	1	3	15	Expedición certificaciones	0000	30	9995	102	2,000.00	15,000.00	17,000.00	1,800.00	3,200.00	5,000.00	29.41	12,000.00	70.59
1	5	1	3	16	Estudio y autorización para uso de suelo	0000	30	9995	102	50,000.00	-15,000.00	35,000.00	0.00	0.00	0.00	0.00	35,000.00	100.00
1	5	1	3	20	Recolección desechos sólidos	0000	30	9995	102	9,000,000.00	0.00	9,000,000.00	2,704,995.28	672,625.71	3,377,620.99	37.53	5,622,379.01	62.47
1	5	1	4		DERECHOS ADMINISTRATIVOS					115,000.00	0.00	115,000.00	7,200.00	12,700.00	19,900.00	17.30	95,100.00	82.70
1	5	1	4	30	Franjas, rutas y permisos para transporte urbano	0000	30	9998	102	100,000.00	0.00	100,000.00	6,200.00	6,700.00	12,900.00	12.90	87,100.00	87.10
1	5	1	4	39	Casetas Fijas y móviles	0000	30	9998	102	15,000.00	0.00	15,000.00	1,000.00	6,000.00	7,000.00	46.67	8,000.00	53.33
1	5	1	5		ARRENDAMIENTOS					600,000.00	0.00	600,000.00	11,000.00	0.00	11,000.00	1.83	589,000.00	98.17
1	5	1	5	09	Galleras	0000	30	9998	102	600,000.00	0.00	600,000.00	11,000.00	0.00	11,000.00	1.83	589,000.00	98.17
1	6				OTROS INGRESOS					1,010,000.00	0.00	1,010,000.00	155,000.00	125,200.00	280,200.00	27.74	729,800.00	72.26
1	6	1			Rentas de la Propiedad					504,000.00	0.00	504,000.00	155,000.00	125,200.00	280,200.00	55.60	223,800.00	44.40
1	6	1	3		ARRIENDO DE ACTIVOS TANGIBLES NO PRODUCIDOS					504,000.00	0.00	504,000.00	155,000.00	125,200.00	280,200.00	55.60	223,800.00	44.40
1	6	1	3	06	Arrendamiento de terrenos rurales	0000	30	9998	102	4,000.00	0.00	4,000.00	2,000.00	500.00	2,500.00	62.50	1,500.00	37.50
1	6	1	3	07	Arrendamiento de terrenos en cementerios	0000	30	9998	102	500,000.00	0.00	500,000.00	153,000.00	124,700.00	277,700.00	55.54	222,300.00	44.46
1	6	3			MULTAS Y SANCIONES					6,000.00	0.00	6,000.00	0.00	0.00	0.00	0.00	6,000.00	100.00
1	6	3	1		MULTAS Y SANCIONES					6,000.00	0.00	6,000.00	0.00	0.00	0.00	0.00	6,000.00	100.00
1	6	3	1	12	Multas por construcción ilegal	0000	30	9998	102	6,000.00	0.00	6,000.00	0.00	0.00	0.00	0.00	6,000.00	100.00
1	6	4			INGRESOS DIVERSOS					500,000.00	0.00	500,000.00	0.00	0.00	0.00	0.00	500,000.00	100.00
1	6	4	1		INGRESOS DIVERSOS					500,000.00	0.00	500,000.00	0.00	0.00	0.00	0.00	500,000.00	100.00
1	6	4	1	01	Ingresos diversos	0000	30	9998	102	500,000.00	0.00	500,000.00	0.00	0.00	0.00	0.00	500,000.00	100.00
3					Clasificador de Financiamiento					0.00	4,130,362.26	4,130,362.26	4,130,362.26	0.00	4,130,362.26	100.00	0.00	0.00
3	1				DISMINUCIÓN DE ACTIVOS FINANCIEROS					0.00	4,130,362.26	4,130,362.26	4,130,362.26	0.00	4,130,362.26	100.00	0.00	0.00
3	1	1			DISMINUCIÓN DE ACTIVOS FINANCIEROS CORRIENTES					0.00	4,130,362.26	4,130,362.26	4,130,362.26	0.00	4,130,362.26	100.00	0.00	0.00
3	1	1	1		Disminución de disponibilidades					0.00	4,130,362.26	4,130,362.26	4,130,362.26	0.00	4,130,362.26	100.00	0.00	0.00

**MINISTERIO DE HACIENDA
 DIRECCION GENERAL DE PRESUPUESTO
 EJECUCION TRIMESTRAL DE LOS INGRESOS Y FUENTES DE FINANCIAMIENTO
 CORRESPONDIENTE AL SEGUNDO TRIMESTRE DEL AÑO 2021**

Código Capítulo: 7130

Denominación: Ayuntamiento Municipal de Tamboril

Clasificador de Ingresos					Concepto Definición	Entidad Orogante	Fuente Financiamiento	Fuente Especifica	Organismo Financiador	Presupuesto			Percibido					
Tipo	Concepto	Cuenta	Subcuenta	Auxiliar						Original	Modificaciones	Vigente	Acumulado Anterior	Total Trimestre	Acumulado a la Fecha	(%) Ingresado a la Fecha	Balance por Percibir	(%) Balance por Percibir
1	2	3	4	5	6	7	8	9	10	11	12	13=11+12	14	15	16=14+15	17=16/13	18=13-16	19=18/13
3	1	1	1	01	Disminución de disponibilidades internas	0000	30	9998	102	0.00	4,130,362.26	4,130,362.26	4,130,362.26	0.00	4,130,362.26	100.00	0.00	0.00
TOTAL RD\$										102,581,447.00	4,130,362.26	106,711,809.26	28,929,970.54	22,460,908.39	51,390,878.93	48.16	55,320,930.33	51.84

Preparado por

Revisado por


Aprobado por


MINISTERIO DE HACIENDA
 DIRECCION GENERAL DE PRESUPUESTO
 EJECUCION TRIMESTRAL DE LOS INGRESOS Y FUENTES DE FINANCIAMIENTO
 CORRESPONDIENTE AL SEGUNDO TRIMESTRE DEL AÑO 2021


Código Capítulo: **7130**

Denominación: **Ayuntamiento Municipal de Tamboril**

Clasificador de Ingresos					Concepto Definición	Entidad Orogante	Fuente Financiamiento	Fuente Especifica	Organismo Financiador	Presupuesto			Percibido					
Tipo	Concepto	Cuenta	Subcuenta	Auxiliar						Original	Modificaciones	Vigente	Acumulado Anterior	Total Trimestre	Acumulado a la Fecha	(%) Ingresado a la Fecha	Balance por Percibir	(%) Balance por Percibir
1	2	3	4	5	6	7	8	9	10	11	12	13=11+12	14	15	16=14+15	17=16/13	18=13-16	19=18/13
3	1	1	1	01	Disminución de disponibilidades internas	0000	30	9998	102	0.00	4,130,362.26	4,130,362.26	4,130,362.26	0.00	4,130,362.26	100.00	0.00	0.00
TOTAL RD\$										102,581,447.00	4,130,362.26	106,711,809.26	28,929,970.54	22,460,908.39	51,390,878.93	48.16	55,320,930.33	51.84


 Preparado por


 Revisado por


 Aprobado por

