

MINISTERIO DE HACIENDA
DIRECCION GENERAL DE PRESUPUESTO
EJECUCION TRIMESTRAL DE LOS INGRESOS Y FUENTES DE FINANCIAMIENTO
CORRESPONDIENTE AL PRIMER TRIMESTRE DEL AÑO 2021

Código Capítulo: **7222**

Denominación: **Junta de Distrito Municipal de Hato del Yaque**

Clasificador de Ingresos					Concepto Definición	Entidad Orogante	Fuente Financiamiento	Fuente Especifica	Organismo Financador	Presupuesto			Percibido					
Tipo	Concepto	Cuenta	Subcuenta	Auxiliar						Original	Modificaciones	Vigente	Acumulado Anterior	Total Trimestre	Acumulado a la Fecha	(%) Ingresado a la Fecha	Balance por Percibir	(%) Balance por Percibir
1	2	3	4	5	6	7	8	9	10	11	12	13=11+12	14	15	16=14+15	17=16/13	18=13-16	19=18/13
1					Clasificador de Ingresos					61,567,716.00	0.00	61,567,716.00	0.00	15,301,201.00	15,301,201.00	24.85	46,266,515.00	75.15
1	1				IMPUESTOS					3,090,000.00	0.00	3,090,000.00	0.00	740,610.00	740,610.00	23.97	2,349,390.00	76.03
1	1	3			IMPUESTOS SOBRE LA PROPIEDAD					300,000.00	0.00	300,000.00	0.00	0.00	0.00	0.00	300,000.00	100.00
1	1	3	1		IMPUESTOS SOBRE LA PROPIEDAD Y TRANSACCIONES FINANCIERAS Y DE CAPITAL					300,000.00	0.00	300,000.00	0.00	0.00	0.00	0.00	300,000.00	100.00
1	1	3	1	11	Impuesto sobre terrenos no urbanizados	0000	30	9996	102	300,000.00	0.00	300,000.00	0.00	0.00	0.00	0.00	300,000.00	100.00
1	1	4			IMPUESTOS INTERNOS SOBRE MERCANCIAS Y SERVICIOS					2,670,000.00	0.00	2,670,000.00	0.00	733,510.00	733,510.00	27.47	1,936,490.00	72.53
1	1	4	3		IMPUESTOS AL USO DE BIENES Y SERVICIOS					2,670,000.00	0.00	2,670,000.00	0.00	733,510.00	733,510.00	27.47	1,936,490.00	72.53
1	1	4	3	18	Anuncios, muestras y carteles	0000	30	9996	102	50,000.00	0.00	50,000.00	0.00	0.00	0.00	0.00	50,000.00	100.00
1	1	4	3	19	Rodaje y transporte de materiales varios	0000	30	9996	102	500,000.00	0.00	500,000.00	0.00	168,075.00	168,075.00	33.62	331,925.00	66.39
1	1	4	3	21	Certificación de animales	0000	30	9996	102	2,000.00	0.00	2,000.00	0.00	400.00	400.00	20.00	1,600.00	80.00
1	1	4	3	23	Mercado móvil (chimi, hot dog y otros)	0000	30	9996	102	50,000.00	0.00	50,000.00	0.00	5,200.00	5,200.00	10.40	44,800.00	89.60
1	1	4	3	24	Autorización para poda y corte de arboles	0000	30	9996	102	1,000.00	0.00	1,000.00	0.00	0.00	0.00	0.00	1,000.00	100.00
1	1	4	3	26	Funcionamiento car wash	0000	30	9996	102	15,000.00	0.00	15,000.00	0.00	0.00	0.00	0.00	15,000.00	100.00
1	1	4	3	28	Impuesto sobre tramitación de documentos	0000	30	9996	102	1,000.00	0.00	1,000.00	0.00	0.00	0.00	0.00	1,000.00	100.00
1	1	4	3	29	Impuesto sobre registro de documentos	0000	30	9996	102	15,000.00	0.00	15,000.00	0.00	0.00	0.00	0.00	15,000.00	100.00
1	1	4	3	31	Impuesto sobre billares	0000	30	9996	102	23,000.00	0.00	23,000.00	0.00	0.00	0.00	0.00	23,000.00	100.00
1	1	4	3	32	Espectáculos públicos con o sin boleta de entrada	0000	30	9996	102	500.00	0.00	500.00	0.00	0.00	0.00	0.00	500.00	100.00
1	1	4	3	33	Licencias de construcción	0000	30	9996	102	1,100,000.00	0.00	1,100,000.00	0.00	451,735.00	451,735.00	41.07	648,265.00	58.93
1	1	4	3	35	Permiso para romper pavimento de la vía pública	0000	30	9996	102	0.00	500.00	500.00	0.00	500.00	500.00	100.00	0.00	0.00
1	1	4	3	38	Permiso a ocupar vía pública con material de construcción	0000	30	9996	102	2,000.00	-500.00	1,500.00	0.00	1,000.00	1,000.00	66.67	500.00	33.33
1	1	4	3	40	Instalación car wash	0000	30	9996	102	500.00	0.00	500.00	0.00	0.00	0.00	0.00	500.00	100.00
1	1	4	3	42	Construcción nichos, fosas y panteones	0000	30	9996	102	100,000.00	0.00	100,000.00	0.00	21,600.00	21,600.00	21.60	78,400.00	78.40
1	1	4	3	44	Licencia para instalación telecomunicaciones	0000	30	9996	102	810,000.00	0.00	810,000.00	0.00	85,000.00	85,000.00	10.49	725,000.00	89.51
1	1	9			IMPUESTOS DIVERSOS					120,000.00	0.00	120,000.00	0.00	7,100.00	7,100.00	5.92	112,900.00	94.08
1	1	9	1		IMPUESTOS DIVERSOS					120,000.00	0.00	120,000.00	0.00	7,100.00	7,100.00	5.92	112,900.00	94.08

MINISTERIO DE HACIENDA
DIRECCION GENERAL DE PRESUPUESTO
EJECUCION TRIMESTRAL DE LOS INGRESOS Y FUENTES DE FINANCIAMIENTO
CORRESPONDIENTE AL PRIMER TRIMESTRE DEL AÑO 2021

Código Capítulo: **7222**

Denominación: **Junta de Distrito Municipal de Hato del Yaque**


Clasificador de Ingresos					Concepto Definición	Entidad Orogante	Fuente Financiamiento	Fuente Especifica	Organismo Financiacior	Presupuesto			Percibido					
Tipo	Concepto	Cuenta	Subcuenta	Auxiliar						Original	Modificaciones	Vigente	Acumulado Anterior	Total Trimestre	Acumulado a la Fecha	(%) Ingresado a la Fecha	Balance por Percibir	(%) Balance por Percibir
1	2	3	4	5	6	7	8	9	10	11	12	13=11+12	14	15	16=14+15	17=16/13	18=13-16	19=18/13
1	1	9	1	04	Otros arbitrios diversos	0000	30	9996	102	100,000.00	0.00	100,000.00	0.00	7,100.00	7,100.00	7.10	92,900.00	92.90
1	1	9	1	99	Otros impuestos diversos	0000	30	9996	102	20,000.00	0.00	20,000.00	0.00	0.00	0.00	0.00	20,000.00	100.00
1	4				TRANSFERENCIAS					56,194,996.00	0.00	56,194,996.00	0.00	14,048,751.00	14,048,751.00	25.00	42,146,245.00	75.00
1	4	1			TRANSFERENCIAS CORRIENTES					33,716,998.00	0.00	33,716,998.00	0.00	8,429,250.00	8,429,250.00	25.00	25,287,748.00	75.00
1	4	1	5		TRANSFERENCIAS CORRIENTES RECIBIDAS POR LOS AYUNTAMIENTOS					33,716,998.00	0.00	33,716,998.00	0.00	8,429,250.00	8,429,250.00	25.00	25,287,748.00	75.00
1	4	1	5	03	Ordinaria según ley (CORRIENTE)	0000	20	1955	100	33,716,998.00	0.00	33,716,998.00	0.00	8,429,250.00	8,429,250.00	25.00	25,287,748.00	75.00
1	4	2			TRANSFERENCIAS DE CAPITAL					22,477,998.00	0.00	22,477,998.00	0.00	5,619,501.00	5,619,501.00	25.00	16,858,497.00	75.00
1	4	2	5		TRANSFERENCIAS DE CAPITAL RECIBIDAS POR LOS AYUNTAMIENTOS					22,477,998.00	0.00	22,477,998.00	0.00	5,619,501.00	5,619,501.00	25.00	16,858,497.00	75.00
1	4	2	5	03	Ordinaria según ley (CAPITAL)	0000	20	1955	100	22,477,998.00	0.00	22,477,998.00	0.00	5,619,501.00	5,619,501.00	25.00	16,858,497.00	75.00
1	5				INGRESOS POR CONTRAPRESTACION					1,982,720.00	0.00	1,982,720.00	0.00	511,840.00	511,840.00	25.82	1,470,880.00	74.18
1	5	1			VENTAS DE BIENES Y SERVICIOS					1,982,720.00	0.00	1,982,720.00	0.00	511,840.00	511,840.00	25.82	1,470,880.00	74.18
1	5	1	3		TASAS					1,952,720.00	0.00	1,952,720.00	0.00	509,240.00	509,240.00	26.08	1,443,480.00	73.92
1	5	1	3	13	Limpiezas solares yermos	0000	30	9995	102	20,000.00	0.00	20,000.00	0.00	8,500.00	8,500.00	42.50	11,500.00	57.50
1	5	1	3	14	Inhumación y exhumación	0000	30	9995	102	300,000.00	0.00	300,000.00	0.00	73,500.00	73,500.00	24.50	226,500.00	75.50
1	5	1	3	15	Expedición certificaciones	0000	30	9995	102	132,720.00	0.00	132,720.00	0.00	25,500.00	25,500.00	19.21	107,220.00	80.79
1	5	1	3	20	Recolección desechos sólidos	0000	30	9995	102	1,500,000.00	0.00	1,500,000.00	0.00	401,740.00	401,740.00	26.78	1,098,260.00	73.22
1	5	1	4		DERECHOS ADMINISTRATIVOS					3,000.00	0.00	3,000.00	0.00	2,200.00	2,200.00	73.33	800.00	26.67
1	5	1	4	39	Casetas Fijas y móviles	0000	30	9998	102	3,000.00	0.00	3,000.00	0.00	2,200.00	2,200.00	73.33	800.00	26.67
1	5	1	5		ARRENDAMIENTOS					27,000.00	0.00	27,000.00	0.00	400.00	400.00	1.48	26,600.00	98.52
1	5	1	5	09	Galleras	0000	30	9998	102	24,000.00	-400.00	23,600.00	0.00	0.00	0.00	0.00	23,600.00	100.00
1	5	1	5	10	Nichos en cementerio	0000	30	9998	102	0.00	400.00	400.00	0.00	400.00	400.00	100.00	0.00	0.00
1	5	1	5	11	Cafeterías	0000	30	9998	102	3,000.00	0.00	3,000.00	0.00	0.00	0.00	0.00	3,000.00	100.00
1	6				OTROS INGRESOS					300,000.00	0.00	300,000.00	0.00	0.00	0.00	0.00	300,000.00	100.00
1	6	1			Rentas de la Propiedad					300,000.00	0.00	300,000.00	0.00	0.00	0.00	0.00	300,000.00	100.00
1	6	1	3		ARRIENDO DE ACTIVOS TANGIBLES NO PRODUCIDOS					300,000.00	0.00	300,000.00	0.00	0.00	0.00	0.00	300,000.00	100.00

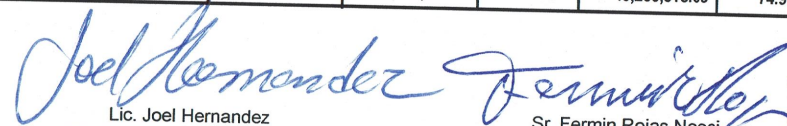
MINISTERIO DE HACIENDA
DIRECCION GENERAL DE PRESUPUESTO
EJECUCION TRIMESTRAL DE LOS INGRESOS Y FUENTES DE FINANCIAMIENTO
CORRESPONDIENTE AL PRIMER TRIMESTRE DEL AÑO 2021


Código Capitulo: **7222**

Denominación: **Junta de Distrito Municipal de Hato del Yaque**

Clasificador de Ingresos					Entidad Orogante	Fuente Financiamiento	Fuente Especifica	Organismo Financiador	Presupuesto			Percibido						
Tipo	Concepto	Cuenta	Subcuenta	Auxiliar					Concepto Definición	Original	Modificaciones	Vigente	Acumulado Anterior	Total Trimestre	Acumulado a la Fecha	(%) Ingresado a la Fecha	Balance por Percibir	(%) Balance por Percibir
1	2	3	4	5	6	7	8	9	10	11	12	13=11+12	14	15	16=14+15	17=16/13	18=13-16	19=18/13
					Arrendamiento de terrenos en cementerios	0000	30	9998	102	300,000.00	0.00	300,000.00	0.00	0.00	0.00	0.00	300,000.00	100.00
					Clasificador de Financiamiento					0.00	160,916.36	160,916.36	0.00	160,916.36	160,916.36	100.00	0.00	0.00
					DISMINUCIÓN DE ACTIVOS FINANCIEROS					0.00	160,916.36	160,916.36	0.00	160,916.36	160,916.36	100.00	0.00	0.00
					DISMINUCIÓN DE ACTIVOS FINANCIEROS CORRIENTES					0.00	160,916.36	160,916.36	0.00	160,916.36	160,916.36	100.00	0.00	0.00
					Disminución de disponibilidades					0.00	160,916.36	160,916.36	0.00	160,916.36	160,916.36	100.00	0.00	0.00
					Disminución de disponibilidades internas	0000	30	9998	102	0.00	160,916.36	160,916.36	0.00	160,916.36	160,916.36	100.00	0.00	0.00
TOTAL RD\$										61,567,716.00	160,916.36	61,728,632.36	0.00	15,462,117.36	15,462,117.36	25.05	46,266,515.00	74.95


Aniel Arias, MA & Lic. Carmen G. L
Preparado por


Lic. Joel Hernandez
Revisado por


Sr. Fermin Rojas Noesi
Aprobado por

