

MINISTERIO DE HACIENDA
DIRECCIÓN GENERAL DE PRESUPUESTO
EJECUCIÓN TRIMESTRAL DE LOS INGRESOS Y FUENTES DE FINANCIAMIENTO
CORRESPONDIENTE A 4to. OCTUBRE - DICIEMBRE DEL AÑO 2020

Código del Capítulo : 7150

Denominación : AYUNTAMIENTO DE MATANZAS

Clasificador de Ingreso					Entidad Otorgente	Fuente Financiamiento	Fuente Especifica	Organismo Financiador	Presupuesto			Percibido						
Tipo	Concepto	Cuenta	Sub Cuenta	Auxiliar					Concepto Definición	Original	Modificaciones	Vigente	Acumulado Anterior	Total Trimestre	Acumulado a la Fecha	% Ingresado a la Fecha	Balance por Percibir	% Balance por Percibir
1	2	3	4	5	6	7	8	9	10	11	12	13 = 11 + 0 - 12	14	15	16 = 14 + 15	17 = 16 / 13	18 = 13 - 16	19 = 18 / 13
1	1				IMPUESTOS		30	9996	102	1,797,872.00	1,641,126.26	3,438,998.26	773,076.53	537,353.00	1,310,429.53	38.10	2,128,568.73	61.90
1	1				IMPUESTOS SOBRE LOS INGRESOS		30	9996	102	0.00	1,641,126.26	1,641,126.26	0.00	0.00	0.00	0.00	1,641,126.26	100.00
1	1	1			Disminución de disponibilidades		30	9996	102	0.00	1,641,126.26	1,641,126.26	0.00	0.00	0.00	0.00	1,641,126.26	100.00
1	1	1		001	Disminución de disponibilidades internas		30	9996	102	0.00	1,641,126.26	1,641,126.26	0.00	0.00	0.00	0.00	1,641,126.26	100.00
1	1	1			Disminución de disponibilidades internas		30	9996	102	0.00	1,641,126.26	1,641,126.26	0.00	0.00	0.00	0.00	1,641,126.26	100.00
1	1				IMPUESTOS INTERNOS SOBRE MERCANCIAS Y SERVICIOS		30	9996	102	1,697,872.00	0.00	1,697,872.00	712,076.53	537,353.00	1,249,429.53	73.59	448,442.47	26.41
1	1	3			IMPUESTOS AL USO DE BIENES Y SERVICIOS		30	9996	102	1,697,872.00	0.00	1,697,872.00	712,076.53	537,353.00	1,249,429.53	73.59	448,442.47	26.41
1	1	3		018	Anuncios, muestras y carteles		30	9996	102	208,000.00	0.00	208,000.00	55,323.53	0.00	55,323.53	26.60	152,676.47	26.41
1	1	3			Anuncios, muestras y carteles		30	9996	102	208,000.00	0.00	208,000.00	55,323.53	0.00	55,323.53	26.60	152,676.47	73.40
1	1	3		019	Rodaje y transporte de materiales varios		30	9996	102	40,000.00	0.00	40,000.00	0.00	0.00	0.00	0.00	40,000.00	26.41
1	1	3			Rodaje y transporte de materiales varios		30	9996	102	40,000.00	0.00	40,000.00	0.00	0.00	0.00	0.00	40,000.00	100.00
1	1	3		021	Certificación de animales		30	9996	102	5,000.00	0.00	5,000.00	800.00	0.00	800.00	16.00	4,200.00	26.41
1	1	3			Certificación de animales		30	9996	102	5,000.00	0.00	5,000.00	800.00	0.00	800.00	16.00	4,200.00	84.00
1	1	3		023	Mercado móvil (chimi, hot dog y otros)		30	9996	102	14,160.00	0.00	14,160.00	5,400.00	500.00	5,900.00	41.67	8,260.00	26.41
1	1	3			Mercado móvil (chimi, hot dog y otros)		30	9996	102	14,160.00	0.00	14,160.00	5,400.00	500.00	5,900.00	41.67	8,260.00	58.33
1	1	3		024	Autorización para poda y corte de arboles		30	9996	102	20,000.00	0.00	20,000.00	0.00	0.00	0.00	0.00	20,000.00	26.41
1	1	3			Autorización para poda y corte de arboles		30	9996	102	20,000.00	0.00	20,000.00	0.00	0.00	0.00	0.00	20,000.00	100.00
1	1	3		031	Impuesto sobre billares		30	9996	102	15,000.00	0.00	15,000.00	2,700.00	0.00	2,700.00	18.00	12,300.00	26.41
1	1	3			Impuesto sobre billares		30	9996	102	15,000.00	0.00	15,000.00	2,700.00	0.00	2,700.00	18.00	12,300.00	82.00
1	1	3		033	Licencias de construcción		30	9996	102	1,040,392.00	0.00	1,040,392.00	600,753.00	488,853.00	1,089,606.00	104.73	-49,214.00	26.41
1	1	3			Licencias de construcción		30	9996	102	1,040,392.00	0.00	1,040,392.00	600,753.00	488,853.00	1,089,606.00	104.73	-49,214.00	-4.73
1	1	3		034	Permiso construcción pozos filtrantes		30	9996	102	25,000.00	0.00	25,000.00	0.00	0.00	0.00	0.00	25,000.00	26.41
1	1	3			Permiso construcción pozos filtrantes		30	9996	102	25,000.00	0.00	25,000.00	0.00	0.00	0.00	0.00	25,000.00	100.00
1	1	3		036	Instalación envasadora de gas y estaciones de combustibles		30	9996	102	100,000.00	0.00	100,000.00	0.00	0.00	0.00	0.00	100,000.00	26.41
1	1	3			Instalación envasadora de gas y estaciones de combustibles		30	9996	102	100,000.00	0.00	100,000.00	0.00	0.00	0.00	0.00	100,000.00	100.00
1	1	3		038	Permiso a ocupar vía pública con material de construcción		30	9996	102	25,000.00	0.00	25,000.00	0.00	0.00	0.00	0.00	25,000.00	26.41
1	1	3			Permiso a ocupar vía pública con material de construcción		30	9996	102	25,000.00	0.00	25,000.00	0.00	0.00	0.00	0.00	25,000.00	100.00
1	1	3		042	Construcción: nichos, fosas y panteones		30	9996	102	85,320.00	0.00	85,320.00	47,100.00	48,000.00	95,100.00	111.46	-9,780.00	26.41
1	1	3			Construcción: nichos, fosas y panteones		30	9996	102	85,320.00	0.00	85,320.00	47,100.00	48,000.00	95,100.00	111.46	-9,780.00	-11.46
1	1	3		044	Licencia para instalación telecomunicaciones		30	9996	102	100,000.00	0.00	100,000.00	0.00	0.00	0.00	0.00	100,000.00	26.41
1	1	3			Licencia para instalación telecomunicaciones		30	9996	102	100,000.00	0.00	100,000.00	0.00	0.00	0.00	0.00	100,000.00	100.00
1	1	3		045	Permiso para demoliciones de construcciones		30	9996	102	20,000.00	0.00	20,000.00	0.00	0.00	0.00	0.00	20,000.00	26.41
1	1	3			Permiso para demoliciones de construcciones		30	9996	102	20,000.00	0.00	20,000.00	0.00	0.00	0.00	0.00	20,000.00	100.00
1	1				IMPUESTOS DIVERSOS		30	9996	102	100,000.00	0.00	100,000.00	61,000.00	0.00	61,000.00	61.00	39,000.00	39.00
1	1	1			IMPUESTOS DIVERSOS		30	9996	102	100,000.00	0.00	100,000.00	61,000.00	0.00	61,000.00	61.00	39,000.00	39.00
1	1	1		004	Otros arbitrios diversos		30	9996	102	100,000.00	0.00	100,000.00	61,000.00	0.00	61,000.00	61.00	39,000.00	39.00
1	1	1			Otros arbitrios diversos		30	9996	102	100,000.00	0.00	100,000.00	61,000.00	0.00	61,000.00	61.00	39,000.00	39.00

MINISTERIO DE HACIENDA
DIRECCIÓN GENERAL DE PRESUPUESTO
 EJECUCIÓN TRIMESTRAL DE LOS INGRESOS Y FUENTES DE FINANCIAMIENTO
 CORRESPONDIENTE A 4to. OCTUBRE - DICIEMBRE DEL AÑO 2020

Código del Capítulo : 7150


Denominación : AYUNTAMIENTO DE MATANZAS


Clasificador de Ingreso					Entidad Orogante	Fuente Financiamiento	Fuente Especifica	Organismo Financiamiento	Presupuesto			Percibido						
Tipo	Concepto	Cuenta	Sub Cuenta	Auxiliar					Concepto Definición	Original	Modificaciones	Vigente	Acumulado Anterior	Total Trimestre	Acumulado a la Fecha	% Ingresado a la Fecha	Balance por Percibir	% Balance por Percibir
1	2	3	4	5	6	7	8	9	10	11	12	13 = 11 + 0 - 12	14	15	16 = 14 + 15	17 = 16 / 13	18 = 13 - 16	19 = 18 / 13
1	4				TRANSFERENCIAS		20	1955	100	31,534,488.00	3,469,340.57	35,003,828.57	25,454,655.00	9,549,173.57	35,003,828.57	100.00	0.00	0.00
1	4				TRANSFERENCIAS CORRIENTES		20	1955	100	18,920,692.80	2,507,319.77	21,428,012.57	15,272,793.00	6,155,219.57	21,428,012.57	100.00	0.00	0.00
1	4	5			TRANSFERENCIAS CORRIENTES RECIBIDAS POR LOS AYUNTAMIENTOS		20	1955	100	18,920,692.80	2,507,319.77	21,428,012.57	15,272,793.00	6,155,219.57	21,428,012.57	100.00	0.00	0.00
1	4	5		003	Ordinaria según Ley		20	1955	100	18,920,692.80	1,443,031.20	20,363,724.00	15,272,793.00	5,090,931.00	20,363,724.00	100.00	0.00	0.00
1	4	5			Ordinaria según Ley		20	1955	100	18,920,692.80	1,443,031.20	20,363,724.00	15,272,793.00	5,090,931.00	20,363,724.00	100.00	0.00	0.00
1	4	5		004	Extraordinarias		40	0814	299	0.00	1,064,288.57	1,064,288.57	0.00	1,064,288.57	1,064,288.57	100.00	0.00	0.00
1	4	5			Extraordinarias		40	0814	299	0.00	1,064,288.57	1,064,288.57	0.00	1,064,288.57	1,064,288.57	100.00	0.00	0.00
1	4				TRANSFERENCIAS DE CAPITAL		20	1955	100	12,613,795.20	962,020.80	13,575,816.00	10,181,862.00	3,393,954.00	13,575,816.00	100.00	0.00	0.00
1	4	5			TRANSFERENCIAS DE CAPITAL RECIBIDAS POR LOS AYUNTAMIENTOS		20	1955	100	12,613,795.20	962,020.80	13,575,816.00	10,181,862.00	3,393,954.00	13,575,816.00	100.00	0.00	0.00
1	4	5		003	Ordinaria según Ley		20	1955	100	12,613,795.20	962,020.80	13,575,816.00	10,181,862.00	3,393,954.00	13,575,816.00	100.00	0.00	0.00
1	4	5			Ordinaria según Ley		20	1955	100	12,613,795.20	962,020.80	13,575,816.00	10,181,862.00	3,393,954.00	13,575,816.00	100.00	0.00	0.00
1	5				INGRESOS POR CONTRAPRESTACION		30	9995	102	629,780.00	0.00	629,780.00	270,648.00	114,800.00	385,448.00	61.20	244,332.00	38.80
1	5				VENTAS DE BIENES Y SERVICIOS		30	9995	102	629,780.00	0.00	629,780.00	270,648.00	114,800.00	385,448.00	61.20	244,332.00	38.80
1	5	2			VENTAS SERVICIOS DEL ESTADO		30	9995	102	100,000.00	0.00	100,000.00	13,120.00	0.00	13,120.00	13.12	86,880.00	86.88
1	5	2		026	Servicios Transporte Municipal		30	9995	102	100,000.00	0.00	100,000.00	13,120.00	0.00	13,120.00	13.12	86,880.00	86.88
1	5	2			Servicios Transporte Municipal		30	9995	102	100,000.00	0.00	100,000.00	13,120.00	0.00	13,120.00	13.12	86,880.00	86.88
1	5	3			TASAS		30	9995	102	488,500.00	0.00	488,500.00	243,948.00	108,220.00	352,168.00	72.09	136,332.00	27.91
1	5	3		014	Inhumación y exhumación		30	9995	102	26,280.00	0.00	26,280.00	19,450.00	8,400.00	27,850.00	105.97	-1,570.00	27.91
1	5	3			Inhumación y exhumación		30	9995	102	26,280.00	0.00	26,280.00	19,450.00	8,400.00	27,850.00	105.97	-1,570.00	-5.97
1	5	3		015	Expedición certificaciones		30	9995	102	62,220.00	0.00	62,220.00	65,050.00	27,900.00	92,950.00	149.39	-30,730.00	27.91
1	5	3			Expedición certificaciones		30	9995	102	62,220.00	0.00	62,220.00	65,050.00	27,900.00	92,950.00	149.39	-30,730.00	-49.39
1	5	3		020	Recolección desechos sólidos		30	9995	102	400,000.00	0.00	400,000.00	159,448.00	71,920.00	231,368.00	57.84	168,632.00	27.91
1	5	3			Recolección desechos sólidos		30	9995	102	400,000.00	0.00	400,000.00	159,448.00	71,920.00	231,368.00	57.84	168,632.00	42.16
1	5	4			DERECHOS ADMINISTRATIVOS		30	9998	102	2,520.00	0.00	2,520.00	0.00	500.00	500.00	19.84	2,020.00	80.16
1	5	4		039	Casetas Fijas y móviles		30	9998	102	2,520.00	0.00	2,520.00	0.00	500.00	500.00	19.84	2,020.00	80.16
1	5	4			Casetas Fijas y móviles		30	9998	102	2,520.00	0.00	2,520.00	0.00	500.00	500.00	19.84	2,020.00	80.16
1	5	5			ARRENDAMIENTOS		30	9998	102	38,760.00	0.00	38,760.00	13,580.00	6,080.00	19,660.00	50.72	19,100.00	49.28
1	5	5		001	Arrendamiento de locales comerciales y casas		30	9998	102	10,000.00	0.00	10,000.00	0.00	0.00	0.00	0.00	10,000.00	49.28
1	5	5			Arrendamiento de locales comerciales y casas		30	9998	102	10,000.00	0.00	10,000.00	0.00	0.00	0.00	0.00	10,000.00	100.00
1	5	5		009	Galleras		30	9998	102	3,600.00	0.00	3,600.00	0.00	0.00	0.00	0.00	3,600.00	49.28
1	5	5			Galleras		30	9998	102	3,600.00	0.00	3,600.00	0.00	0.00	0.00	0.00	3,600.00	100.00
1	5	5		016	Matanza y expendio de carnes		30	9998	102	20,160.00	0.00	20,160.00	13,580.00	6,080.00	19,660.00	97.52	500.00	49.28
1	5	5			Matanza y expendio de carnes		30	9998	102	20,160.00	0.00	20,160.00	13,580.00	6,080.00	19,660.00	97.52	500.00	2.48
1	5	5		017	Alquileres o arrendamientos de locales proventos		30	9998	102	5,000.00	0.00	5,000.00	0.00	0.00	0.00	0.00	5,000.00	49.28
1	5	5			Alquileres o arrendamientos de locales proventos		30	9998	102	5,000.00	0.00	5,000.00	0.00	0.00	0.00	0.00	5,000.00	100.00
1	6				OTROS INGRESOS		30	9998	102	475,696.00	0.00	475,696.00	152,500.00	10,000.00	162,500.00	34.16	313,196.00	65.84


MINISTERIO DE HACIENDA
DIRECCIÓN GENERAL DE PRESUPUESTO
 EJECUCIÓN TRIMESTRAL DE LOS INGRESOS Y FUENTES DE FINANCIAMIENTO
 CORRESPONDIENTE A 4to. OCTUBRE - DICIEMBRE DEL AÑO 2020

ligo del Capítulo: 7150
 ominación : AYUNTAMIENTO DE MATANZAS

Clasificador de Ingreso					Presupuesto						Percibido							
Concepto	Cuenta	Sub Cuenta	Auxiliar	Concepto Definición	Entidad Otorgante	Fuente Financiamiento	Fuente Especifica	Organismo	Financiaciador	Original	Modificaciones	Vigente	Acumulado Anterior	Total Trimestre	Acumulado a la Fecha	% Ingresado a la Fecha	Balance por Percibir	% Balance por Percibir
2	3	4	5	6	7	8	9	10		11	12	13 = 11 + 0 - 12	14	15	16 = 14 + 15	17 = 16 / 13	18 = 13 - 16	19 = 18 / 13
				Rentas de la Propiedad	30	9998	102			460,696.00	0.00	460,696.00	152,500.00	10,000.00	162,500.00	35.27	298,196.00	64.73
				ARRIENDO DE ACTIVOS TANGIBLES NO PRODUCIDOS	30	9998	102			460,696.00	0.00	460,696.00	152,500.00	10,000.00	162,500.00	35.27	298,196.00	64.73
		002		Permiso para Explotar Yacimientos Mineros	30	9998	102			358,656.00	0.00	358,656.00	121,000.00	0.00	121,000.00	33.74	237,656.00	64.73
				Permiso para Explotar Yacimientos Mineros	30	9998	102			358,656.00	0.00	358,656.00	121,000.00	0.00	121,000.00	33.74	237,656.00	66.26
		006		Arrendamiento de terrenos rurales	30	9998	102			10,000.00	0.00	10,000.00	0.00	0.00	0.00	0.00	10,000.00	64.73
				Arrendamiento de terrenos rurales	30	9998	102			10,000.00	0.00	10,000.00	0.00	0.00	0.00	0.00	10,000.00	100.00
		007		Arrendamiento de terrenos en cementerios	30	9998	102			92,040.00	0.00	92,040.00	31,500.00	10,000.00	41,500.00	45.09	50,540.00	64.73
				Arrendamiento de terrenos en cementerios	30	9998	102			92,040.00	0.00	92,040.00	31,500.00	10,000.00	41,500.00	45.09	50,540.00	54.91
				MULTAS Y SANCIONES	30	9998	102			15,000.00	0.00	15,000.00	0.00	0.00	0.00	0.00	15,000.00	100.00
				MULTAS Y SANCIONES	30	9998	102			15,000.00	0.00	15,000.00	0.00	0.00	0.00	0.00	15,000.00	100.00
		009		Pago tardío recolección desechos sólidos	30	9998	102			15,000.00	0.00	15,000.00	0.00	0.00	0.00	0.00	15,000.00	100.00
				Pago tardío recolección desechos sólidos	30	9998	102			15,000.00	0.00	15,000.00	0.00	0.00	0.00	0.00	15,000.00	100.00
TOTAL RD\$										34,437,836.00	5,110,466.83	39,548,302.83	26,650,879.53	10,211,326.57	36,862,206.10	67.39	2,686,096.73	6.79


 MARIA MARILIN AYBAR ROMERO
 ENCARGADA DE CONTABILIDAD
 Preparado Por


 Revisado Por


 SUSI JOSEFINA PEREZ MELO
 ALCALDESA MUNICIPAL
 Aprobado Por

