

AYUNTAMIENTO DEL DISTRITO NACIONAL (ADN)

# EJECUCIONES PRESUPUESTARIAS DEL TRIMESTRE 2 DEL AÑO 2020

RESUMEN DE LAS EJECUCIONES PRESUPUESTARIAS DEL T2-2020 (Abril-Junio)

Elaborado por: Lic. María López  
Julio- 2020

## RESUMEN DE LA EJECUCIÓN PRESUPUESTARIA TRIMESTRE 2- 2020

Este resumen presenta la ejecución del presupuesto 2020 en el segundo período trimestral de los meses comprendidos de Abril hasta Junio, detallados en 4 puntos: **1.** Ejecución de Ingresos y Gastos; **2.** Ejecución de Ingresos; **3.** Ejecución de Gastos; **4.** Análisis de Gastos por Destino.

### 1. Ejecución de Ingresos y Gastos Abril-Junio 2020

En la tabla siguiente presentamos un resumen de los ingresos percibidos y los gastos devengados y pagados en el Trimestre 2 del 2020.

**Tabla 1: Ingresos y Gastos. Trimestre 2-2020**

		Montos en RD\$		
Conceptos		Ingresos Percibidos	Gastos Devengados	Gastos Pagados
11	Impuestos	114,357,580		
14	Transferencias	338,130,937		
15	Ingresos por Contraprestación	204,631,085		
16	Otros Ingresos	6,329,510		
17	Venta de Activos no Financieros	20,159,601		
31	Disminución de Activos Financieros	-		
32	Incremento de Pasivos	-		
<b>Total Ingresos</b>		<b>683,608,712</b>		
21	Remuneraciones Y Contribuciones		296,016,903	194,380,889
22	Contratación De Servicios		294,543,131	325,338,953
23	Materiales Y Suministros		17,781,752	16,360,201
24	Transferencias Corrientes		27,690,646	16,695,095
26	Bienes Muebles, Inmuebles E Intangibles		1,424,324	254,142
27	Obras		37,651,889	25,758,525
29	Gastos Financieros		8,251,876	8,251,876
42	Disminución De Pasivos		19,716,594	19,716,594
<b>Total Gastos Devengados</b>			<b>703,077,114</b>	<b>606,756,275</b>

### 2. Ejecución de Ingresos Abril-Junio 2020

El Ayuntamiento del Distrito Nacional presentó una ejecución de los ingresos percibidos en el segundo trimestre por el valor de **RD\$683,608,712 (SEISCIENTOS OCHENTA Y TRES MILLONES, SEISCIENTOS OCHO MIL SETECIENTOS DOCE CON 00/100)**, representando un 17% del presupuestado en el año 2020. Los ingresos percibidos por autogestión representan el segundo mayor porcentaje dentro de los ingresos del trimestre, con un 50.54%, tal y como se muestra la **Tabla 2**.

**Tabla 2: Ingresos percibidos por rubros, Trimestre 2-2020**

Montos en RD\$

Rubros	Trimestre 2, 2020	%
Ingresos por Autogestión	345,477,775	50.54%
Transferencia Extraordinaria	110,761	0.02%
Transferencia del Estado (Ley 166-03)	338,020,176	49.45%
Financiamiento Interno Bancario	0	0.00%
<b>Total</b>	<b>683,608,712</b>	<b>100.00%</b>

Dentro de los ingresos por autogestión, se destaca con un 30% del total el concepto de Ingresos por Contraprestación (15), el cual incluye la mayor parte de los arbitrios del ADN y donde se encuentra la cuenta correspondiente al Servicio de Recolección de Residuos Sólidos. Véase la **Tabla 3**, a continuación:

**Tabla 3: Ingresos presupuestados y percibidos por concepto. Trimestre 2-2020**

Montos en RD\$

Conceptos		(1)	(2)	(3)	(4)	(4)/(3)	(5)
		Presupuesto Aprobado	Adiciones Acumuladas	Presupuesto Vigente	Ingresos Percibidos	% Percibido sobre el Vigente	% del Percibido
11	Impuestos	1,128,307,186	-	1,128,307,186	114,357,580	10%	17%
14	Transferencias	1,559,311,108	1,202,532	1,560,513,640	338,130,937	22%	49%
15	Ingresos por Contraprestación	1,201,743,564	-	1,201,743,564	204,631,085	17%	30%
16	Otros Ingresos	68,331,077	-	68,331,077	6,329,510	9%	1%
17	Venta de Activos no Financieros	14,000,000	20,159,601	34,159,601	20,159,601	59%	3%
31	Disminución de Activos Financieros	723,099	-	723,099	-	0%	0%
32	Incremento de Pasivos	80,000,000	-	80,000,000	-	0%	0%
<b>Total</b>		<b>4,052,416,035</b>	<b>21,362,133</b>	<b>4,073,778,167</b>	<b>683,608,712</b>	<b>17%</b>	<b>100%</b>

Le sigue con un 17% del total percibido en el trimestre el concepto de Impuestos (11). Es importante mencionar que en este se encuentran los ingresos efectivos por la facturación de energía eléctrica (3%), la cual asciende a un total de RD\$66,860,716.25 en el trimestre 2 del 2020. Este ingreso, se recibe de manera efectiva de dos vías: a) Se compensa el gasto por energía eléctrica del ADN; b) Se recibe la diferencia en efectivo. Este último es el registrado por la Dirección de Tesorería. El detalle a continuación en la **Tabla 4**.

**Tabla 4: Ingresos por concepto de Energía, según forma de recepción**  
Montos en RD\$

Mes/2020	Abril	Mayo	Junio
Transferencia	11,126,569	33,379,706	20,138,220
Compensación	-	-	2,216,221
<b>Total</b>	<b>11,126,569</b>	<b>33,379,706</b>	<b>22,354,441</b>

(\*) El renglón de Transferencia es lo reportado por la Dirección de Tesorería como ingreso percibido.

Una observación importante es que los ingresos por compensación de EDEESTE correspondientes a los meses de Enero a Junio 2020 no están reflejados en este informe por retraso de parte de la compañía generadora.

### 3. Ejecución de Gastos Abril-Junio 2020

Durante el segundo trimestre de 2019, en el Ayuntamiento del Distrito Nacional (ADN) se registraron gastos devengados por **RD\$703,077,114 (SETECIENTOS TRES MILLONES SETENTA Y SIETE MIL CIENTO CATORCE CON 00/100)** con el detalle siguiente:

**Tabla 5: Gastos devengados por conceptos, Trimestre 2-2020**  
Montos en RD\$ pesos

Tipo	Objeto	Descripcion	Monto	%
2	1	Remuneraciones Y Contribuciones	296,016,903	42.10%
2	2	Contratación De Servicios	294,543,131	41.89%
2	3	Materiales Y Suministros	17,781,752	2.53%
2	4	Transferencias Corrientes	27,690,646	3.94%
2	6	Bienes Muebles, Inmuebles E Intangibles	1,424,324	0.20%
2	7	Obras	37,651,889	5.36%
2	9	Gastos Financieros	8,251,876	1.17%
4	2	Disminución De Pasivos	19,716,594	2.80%
<b>Total</b>			<b>703,077,114</b>	<b>100.00%</b>

Se puede apreciar que los renglones con mayor gasto devengados son en esta ocasión, los gastos de remuneraciones y contribuciones con un 42.10%, seguidos de la Contratación de Servicios (41.89%), en este trimestre y Obras con un 5.36%.

Cabe destacar que la disminución de los pasivos abarca los conceptos mostrados en la **Tabla 6:**



**Tabla 6: Detalle de la Disminución de Pasivos, Trimestre 2-2020**  
Montos en RD\$ pesos

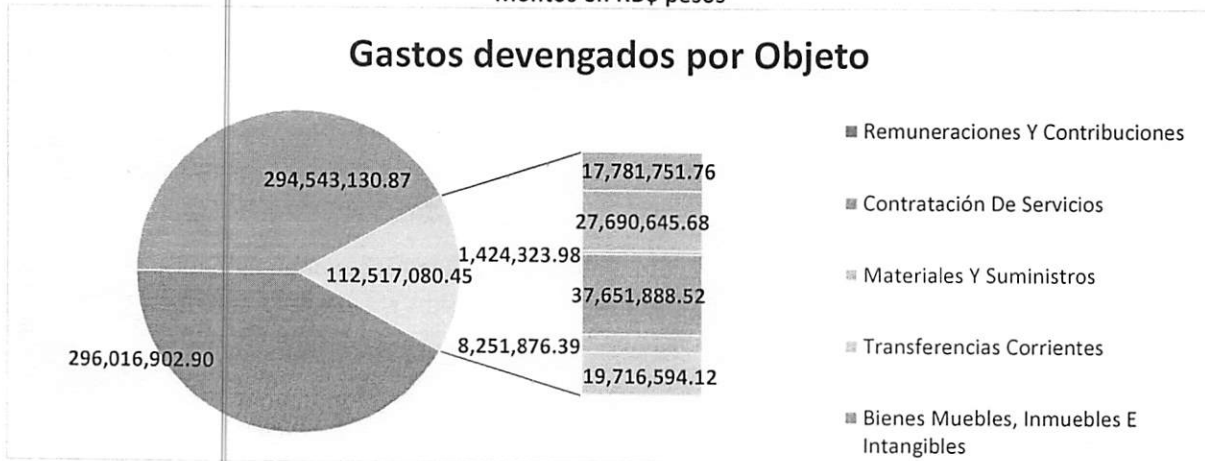
Descripción	Devengado	Pagado	% pagado
Disminución de cuentas por pagar internas de corto plazo	14,243,214	14,243,214	100%
Disminución de cuentas por pagar internas de corto plazo	0	0	0%
Disminución de documentos por pagar internos de largo plazo	5,473,380	5,473,380	100%
<b>Totales</b>	<b>19,716,594</b>	<b>19,716,594</b>	

Nota: El total pagado de la Disminución de cuentas por pagar internas de corto plazo del trimestre 2-2020, incluye también, pagos a otras asignaciones presupuestarias realizadas previamente, es decir del año 2019.

En la Disminución de cuentas por pagar internas de corto plazo y de documentos por pagar internos de largo plazo, las cuotas del mes de Abril y Mayo no fueron aplicadas debido a la disposición de medidas económicas producto del Estado de emergencia por la pandemia.

A continuación, más detalle sobre el gasto en el *Gráfico 1*.

**Gráfico 1: Gastos devengados por Objeto, Trimestre 2-2020**  
Montos en RD\$ pesos



#### 4. Análisis de la Ejecución del Gasto por Destino

En la *Tabla 7* debajo podemos observar que la mayor concentración del gasto durante el segundo trimestre se ha destinado al destino del gasto de Servicio con un porcentaje en el período de 44.39%, esto seguido por el gasto destinado a Personal con un 42.10%. Más detalles a continuación.

**Tabla 7: Gastos devengados por destino, Trimestre 2-2020**

Montos en RD\$ pesos

	(1)	(2)	(3)	(4)	(5)	(6)
Destino del gasto	Presupuesto Aprobado	%	Presupuesto Vigente	%	Gastos Devengados	%
Educación	162,036,647.44	4.00%	162,084,748.72	3.98%	22,346,129.32	3.18%
Inversión	1,621,121,039.10	40.00%	1,641,761,652.46	40.30%	72,589,443.40	10.32%
Personal	1,013,104,001.00	25.00%	1,013,404,634.00	24.88%	296,016,902.90	42.10%
Servicio	1,256,154,347.00	31.00%	1,256,527,131.92	30.84%	312,124,638.60	44.39%
<b>Totales</b>	<b>4,052,416,034.54</b>	<b>100.00%</b>	<b>4,073,778,167.10</b>	<b>100.00%</b>	<b>703,077,114.22</b>	<b>100.00%</b>


Por último, en la **Tabla 8**, se presenta el gasto devengado y pagado por mes.

**Tabla 8: Gastos devengados y pagados, por mes**


Montos en RD\$ pesos

Mes	Devengado	Pagado	% Pagado
Abril	276,717,271.14	250,848,954.40	90.65%
Mayo	221,393,902.12	229,189,909.67	103.52%
Junio	204,965,940.96	126,717,410.60	61.82%
<b>Totales</b>	<b>703,077,114.22</b>	<b>606,756,274.67</b>	<b>86.30%</b>

Elaborado por:

  
 María de Lourdes López  
 Enc. Ejecución Presupuestaria

Revisado por:

  
 Jacqueline Mora  
 Directora Financiera





# Ayuntamiento del Distrito Nacional

DESPACHO DEL PRESIDENTE  
Santo Domingo, R.D.

**Ayuntamiento del Distrito Nacional**  
En Uso de sus Facultades Legales

## Dicta la Resolución No.32/2020.-

**Vista:** La Ejecución Presupuestaria correspondiente al Trimestre Abril-Junio del año 2020, enviada por la Administración Municipal, para conocimiento y aprobación del Concejo de Regidores.

**Visto:** El informe de la Comisión Especial, **aprobado con 29votos.**

**Visto:** El Informe favorable de la Contralora Municipal.

**Vista:** La Constitución de la República Dominicana en su Art. No.205, sobre Ejecución Presupuestaria Municipal.

**Vista:** La Ley 423/06, Ley Orgánica de Presupuesto.

**Visto:** El Decreto No.492/07, que aprueba el Reglamento de aplicación de la Ley Orgánica de Presupuesto.

**Vista:** La disposiciones de la Ley No.176-07 del Distrito Nacional y los Municipios.

### Resuelve

**Primero:** **Aprobar**, como al efecto **aprueba**, la Ejecución Presupuestaria correspondiente al Trimestre Abril-Junio del año 2020, en su origen y aplicación de fondos, consistente en Ingresos por la suma de RD\$683,606,712.56 ( SEISCIENTOS OCHENTA Y TRES MILLONES, SEISCIENTOS SEIS MIL, SETECIENTOS DOCE PESOS CON 56/100), y Gastos Generales ascendentes a la cantidad de RD\$703,077,114.00 (SETECIENTOS TRES MILLONES, SETENTA Y SIETE MIL CIENTO CATORCE PESOS CON 00/100).

**Segundo:** Comunicar la presente resolución a la Administración Municipal para fines de conocimientos y ejecución.

Dada en la Sala de Sesiones **Lic. Emilio Rodríguez Demorizi**, del Palacio Municipal del Distrito Nacional, Santo Domingo de Guzmán, Capital de la República Dominicana, a los Veintinueve (29) días del mes de julio del año Dos Mil Veinte (2020).

**Lic. Víctor E. Ogando**  
Presidente del Concejo Municipal  
del Distrito Nacional



**Licda. Betsy A. Céspedes R.**  
Secretaria del Concejo Municipal  
del Distrito Nacional

**MINISTERIO DE HACIENDA**  
**CENTRALIZACIÓN DE LA INFORMACIÓN FINANCIERA DEL ESTADO**  
**EJECUCIÓN DE INGRESOS Y FUENTES DE FINANCIAMIENTO**  
**CORRESPONDIENTE AL MES DE ABRIL DEL AÑO 2020**

ReporteFormularioEP-01.jrxml

20/7/2020 1:17 PM

Página : 1 de 5

40200374896-CIFE

FORM. EP-01

CODIGO DEL CAPITULO: 7001

DENOMINACION: AYUNTAMIENTO DEL DISTRITO NACIONAL

ESTADO: TODOS

Clasificador de Ingresos					Entidad Otorg.	FUENTE FINANCIAMIENTO	FUENTE ESPECIFICA	ORGANISMO FINANCIADOR	Presupuesto			Percibido				
TIPO	CONCEPTO	CUENTA	SUBCUENTA	AUXILIAR					CONCEPTO DEFINICION	Original	Modificaciones	Vigente	Acumulado Anterior	Realizado en el mes	Acumulado a la Fecha	Balance Disponible Al Mes
1	2	3	4	5	6	7	8	9	10	11	12	13	14	15	16=14 + 15	17=13-16
1	1	4			Impuesto sobre ventas condicionales de muebles					2,915,997.30	0.00	2,915,997.30	755,447.30	0.00	755,447.30	2,160,550.00
					FONDOS PROPIOS	30				2,915,997.30	0.00	2,915,997.30	755,447.30	0.00	755,447.30	2,160,550.00
					IMPUESTOS Y ARBITRIOS MUNICIPALES		9996			2,915,997.30	0.00	2,915,997.30	755,447.30	0.00	755,447.30	2,160,550.00
1	1	4	1	03	Impuesto sobre ventas condicionales de muebles	7001	30	9996	102	93,002,708.50	0.00	93,002,708.50	20,323,117.08	2,064,702.98	22,387,820.06	70,614,888.44
1	1	4	3	18	Anuncios, muestras y carteles	7001	30	9996	102	224,808,922.60	0.00	224,808,922.60	37,855,440.32	5,733,519.10	43,588,959.42	181,219,963.18
1	1	4	3	19	Rodaje y transporte de materiales varios	7001	30	9996	102	148,133.30	0.00	148,133.30	18,000.00	0.00	18,000.00	130,133.30
1	1	4	3	20	Hoteles, moteles y apartoteles y establecimientos similares	7001	30	9996	102	14,056,258.90	0.00	14,056,258.90	1,426,668.81	0.00	1,426,668.81	12,629,590.09
1	1	4	3	27	Parqueos	7001	30	9996	102	24,867,784.70	0.00	24,867,784.70	3,359,158.18	182,945.00	3,542,103.18	21,325,681.52
1	1	4	3	31	Impuesto sobre billares	7001	30	9996	102	32,571.70	0.00	32,571.70	22,464.00	0.00	22,464.00	10,107.70
1	1	4	3	33	Licencias de construcción	7001	30	9996	102	41,570,712.50	0.00	41,570,712.50	6,297,845.40	19,929.25	6,317,774.65	35,252,937.85
1	1	4	3	34	Permiso construcción pozos filtrantes	7001	30	9996	102	2,993,419.50	0.00	2,993,419.50	720,635.06	0.00	720,635.06	2,272,784.44
1	1	4	3	35	Permiso para romper pavimento de la vía pública	7001	30	9996	102	3,600,200.60	0.00	3,600,200.60	513,151.59	0.00	513,151.59	3,087,049.01
1	1	4	3	39	Permiso para usufructo vía pública carga y descarga mercancías	7001	30	9996	102	146,043.30	0.00	146,043.30	15,139.00	0.00	15,139.00	130,904.30
1	1	4	3	42	Construcción nichos, fosas y panteones	7001	30	9996	102	15,360,988.10	0.00	15,360,988.10	3,016,738.00	490,357.00	3,507,095.00	11,853,893.10
1	1	4	3	45	Permiso para demolición de construcciones	7001	30	9996	102	2,915,997.30	0.00	2,915,997.30	755,447.30	0.00	755,447.30	2,160,550.00
1	1	9			Compensación sobre el pago de facturación, energía eléctrica 3 %					3,436,693.60	0.00	3,436,693.60	423,623.67	5,600.38	429,224.05	3,007,469.55
					FONDOS PROPIOS	30				3,436,693.60	0.00	3,436,693.60	423,623.67	5,600.38	429,224.05	3,007,469.55
					IMPUESTOS Y ARBITRIOS MUNICIPALES		9996			3,436,693.60	0.00	3,436,693.60	423,623.67	5,600.38	429,224.05	3,007,469.55
1	1	9	1	03	Compensación sobre el pago de facturación, energía eléctrica 3 %	7001	30	9996	102	680,000,000.00	0.00	680,000,000.00	141,493,566.65	11,126,568.70	152,620,135.35	527,379,864.65

ELABORADOR POR

REVISADO POR

AUTORIZADO POR

**MINISTERIO DE HACIENDA**  
**CENTRALIZACIÓN DE LA INFORMACIÓN FINANCIERA DEL ESTADO**  
**EJECUCIÓN DE INGRESOS Y FUENTES DE FINANCIAMIENTO**  
**CORRESPONDIENTE AL MES DE ABRIL DEL AÑO 2020**

ReporteFormularioEP-01.jrxml

20/7/2020 1:17 PM

Página : 2 de 5

40200374896-CIFE

FORM. EP-01					CODIGO DEL CAPITULO: 7001					ESTADO: TODOS						
DENOMINACION: AYUNTAMIENTO DEL DISTRITO NACIONAL																
Clasificador de Ingresos					Entidad Otorg.	FUENTE FINANCIAMIENTO	FUENTE ESPECIFICA	ORGANISMO FINANCIADOR	Presupuesto			Percibido				
TIPO	CONCEPTO	CUENTA	SUBCUENTA	AUXILIAR					CONCEPTO DEFINICION	Original	Modificaciones	Vigente	Acumulado Anterior	Realizado en el mes	Acumulado a la Fecha	Balance Disponible Al Mes
1	2	3	4	5	6	7	8	9	10	11	12	13	14	15	16=14 + 15	17=13-16
1	1	9	1	04	Otros arbitrios diversos	7001	30	9996	102	21,361,578.20	0.00	21,361,578.20	2,420,492.54	443,166.16	2,863,658.70	18,497,919.50
1	1	9	1	05	Uso de aparatos reproductores de música diversos	7001	30	9996	102	5,173.30	0.00	5,173.30	0.00	0.00	0.00	5,173.30
1	1	9	2	01	Recargos	7001	30	9996	102	3,436,693.60	0.00	3,436,693.60	423,623.67	5,600.38	429,224.05	3,007,469.55
1	4	1			Ordinaria según ley					1,623,052.00	0.00	1,623,052.00	168,757.00	12,546.00	181,303.00	1,441,749.00
					FONDOS CON DESTINO ESPECÍFICO		20			934,612,836.00	360,759.00	934,973,595.00	234,013,968.00	78,004,656.00	312,018,624.00	622,954,971.00
					10% DEL FONDO GENERAL, LIGA MUNICIPAL DOM.		1955			934,612,836.00	360,759.00	934,973,595.00	234,013,968.00	78,004,656.00	312,018,624.00	622,954,971.00
1	4	1	5	03	Ordinaria según ley	0202	20	1955	100	934,612,836.00	360,759.00	934,973,595.00	234,013,968.00	78,004,656.00	312,018,624.00	622,954,971.00
					TRANSFERENCIAS		40			1,623,052.00	0.00	1,623,052.00	168,757.00	12,546.00	181,303.00	1,441,749.00
					TRANSFERENCIAS		9992			1,623,052.00	0.00	1,623,052.00	168,757.00	12,546.00	181,303.00	1,441,749.00
1	4	1	5	06	De instituciones públicas de la seguridad social	5207	40	9992	103	1,623,052.00	0.00	1,623,052.00	168,757.00	12,546.00	181,303.00	1,441,749.00
1	4	2			Ordinaria según ley					623,075,220.00	240,507.00	623,315,727.00	156,009,312.00	52,003,104.00	208,012,416.00	415,303,311.00
					FONDOS CON DESTINO ESPECÍFICO		20			623,075,220.00	240,507.00	623,315,727.00	156,009,312.00	52,003,104.00	208,012,416.00	415,303,311.00
					10% DEL FONDO GENERAL, LIGA MUNICIPAL DOM.		1955			623,075,220.00	240,507.00	623,315,727.00	156,009,312.00	52,003,104.00	208,012,416.00	415,303,311.00
1	4	2	5	03	Ordinaria según ley	0202	20	1955	100	623,075,220.00	240,507.00	623,315,727.00	156,009,312.00	52,003,104.00	208,012,416.00	415,303,311.00
1	5	1			Registros de actos civiles					28,433,735.70	0.00	28,433,735.70	5,070,387.00	746,241.00	5,816,628.00	22,617,107.70
					FONDOS PROPIOS		30			6,940,246.50	0.00	6,940,246.50	992,755.00	0.00	992,755.00	5,947,491.50
					OTROS FONDOS		9998			6,940,246.50	0.00	6,940,246.50	992,755.00	0.00	992,755.00	5,947,491.50
1	5	1	4	32	Registros de actos civiles	7001	30	9998	102	42,474,806.90	0.00	42,474,806.90	7,055,302.77	461,100.00	7,516,402.77	34,958,404.13
1	5	1	4	33	Actos traslativos hipotecarias Ley 29-14	7001	30	9998	102	683,394.00	0.00	683,394.00	143,364.00	0.00	143,364.00	540,030.00

ELABORADOR POR

REVISADO POR

AUTORIZADO POR



**MINISTERIO DE HACIENDA**  
**CENTRALIZACIÓN DE LA INFORMACIÓN FINANCIERA DEL ESTADO**  
**EJECUCIÓN DE INGRESOS Y FUENTES DE FINANCIAMIENTO**  
**CORRESPONDIENTE AL MES DE ABRIL DEL AÑO 2020**

FORM. EP-01

CODIGO DEL CAPITULO: 7001

DENOMINACION: AYUNTAMIENTO DEL DISTRITO NACIONAL

ESTADO: TODOS

Clasificador de Ingresos					Entidad Otorg.	FUENTE FINANCIAMIENTO	FUENTE ESPECIFICA	ORGANISMO FINANCIADOR	Presupuesto			Percibido				
TIPO	CONCEPTO	CUENTA	SUBCUENTA	AUXILIAR					CONCEPTO DEFINICION	Original	Modificaciones	Vigente	Acumulado Anterior	Realizado en el mes	Acumulado a la Fecha	Balance Disponible Al Mes
1	2	3	4	5	6	7	8	9	10	11	12	13	14	15	16=14 + 15	17=13-16
1	5	1	4	34	Registro actos judiciales y extra-judiciales	7001	30	9998	102	19,883,883.10	0.00	19,883,883.10	3,300,700.00	400.00	3,301,100.00	16,582,783.10
1	5	1	4	36	Actos inscripción hipotecaria Ley 29-14	7001	30	9998	102	27,866.70	0.00	27,866.70	22,000.00	0.00	22,000.00	5,866.70
1	5	1	4	37	Otros actos traslativos de propiedad	7001	30	9998	102	616,336.60	0.00	616,336.60	62,100.00	0.00	62,100.00	554,236.60
1	5	1	5	01	Arrendamiento de locales comerciales y casas	7001	30	9998	102	8,958,743.40	0.00	8,958,743.40	1,585,724.64	0.00	1,585,724.64	7,373,018.76
1	5	1	5	02	Otros arrendamiento de bienes inmuebles	7001	30	9998	102	4,717,717.10	0.00	4,717,717.10	1,220,564.46	181,994.30	1,402,558.76	3,315,158.34
1	5	1	5	05	Plazas	7001	30	9998	102	6,940,246.50	0.00	6,940,246.50	992,755.00	0.00	992,755.00	5,947,491.50
					<b>FONDOS PROPIOS</b>		<b>30</b>			<b>5,247,421.50</b>	<b>0.00</b>	<b>5,247,421.50</b>	<b>850,967.32</b>	<b>0.00</b>	<b>850,967.32</b>	<b>4,396,454.18</b>
					<b>VENTAS DE SERVICIOS</b>			<b>9995</b>		<b>5,247,421.50</b>	<b>0.00</b>	<b>5,247,421.50</b>	<b>850,967.32</b>	<b>0.00</b>	<b>850,967.32</b>	<b>4,396,454.18</b>
1	5	1	2	20	Uso de rampas	7001	30	9995	102	163,618,658.70	0.00	163,618,658.70	39,042,212.19	2,420,660.91	41,462,873.10	122,155,785.60
1	5	1	2	99	Otras ventas de servicios	7001	30	9995	102	1,232,472.00	0.00	1,232,472.00	0.00	0.00	0.00	1,232,472.00
1	5	1	3	07	Instalación de tanques con material inflamable para uso residencial	7001	30	9995	102	806,666.70	0.00	806,666.70	0.00	0.00	0.00	806,666.70
1	5	1	3	09	Tramitación de plano	7001	30	9995	102	102,357,402.50	0.00	102,357,402.50	38,403,947.79	4,306,621.10	42,710,568.89	59,646,833.61
1	5	1	3	14	Inhumación y exhumación	7001	30	9995	102	7,971,648.70	0.00	7,971,648.70	1,790,317.00	669,019.00	2,459,336.00	5,512,312.70
1	5	1	3	15	Expedición certificaciones	7001	30	9995	102	663,242.80	0.00	663,242.80	110,609.00	622.00	111,231.00	552,011.80
1	5	1	3	16	Estudio y autorización para uso de suelo	7001	30	9995	102	2,738,764.80	0.00	2,738,764.80	540,000.00	0.00	540,000.00	2,198,764.80
1	5	1	3	20	Recolección desechos sólidos	7001	30	9995	102	832,320,000.00	0.00	832,320,000.00	178,399,938.27	40,281,893.32	218,681,831.59	613,638,168.41
1	5	1	3	29	Tasa por servicios funerarios de empresas privadas	7001	30	9995	102	484,291.90	0.00	484,291.90	102,429.00	46,620.00	149,049.00	335,242.90
1	5	1	3	99	Otras tasas	7001	30	9995	102	5,247,421.50	0.00	5,247,421.50	850,967.32	0.00	850,967.32	4,396,454.18
					<b>FONDOS PROPIOS</b>		<b>30</b>									

ELABORADOR POR

REVISADO POR

AUTORIZADO POR

**MINISTERIO DE HACIENDA**  
**CENTRALIZACIÓN DE LA INFORMACIÓN FINANCIERA DEL ESTADO**  
**EJECUCIÓN DE INGRESOS Y FUENTES DE FINANCIAMIENTO**  
**CORRESPONDIENTE AL MES DE ABRIL DEL AÑO 2020**

FORM. EP-01

CODIGO DEL CAPITULO: 7001

DENOMINACION: AYUNTAMIENTO DEL DISTRITO NACIONAL

ESTADO: TODOS

Clasificador de Ingresos					Entidad Otorg.	FUENTE FINANCIAMIENTO	FUENTE ESPECIFICA	ORGANISMO FINANCIADOR	Presupuesto			Percibido				
TIPO	CONCEPTO	CUENTA	SUBCUENTA	AUXILIAR					CONCEPTO DEFINICION	Original	Modificaciones	Vigente	Acumulado Anterior	Realizado en el mes	Acumulado a la Fecha	Balance Disponible Al Mes
1	2	3	4	5	6	7	8	9	10	11	12	13	14	15	16=14 + 15	17=13-16
					<b>OTROS FONDOS</b>			<b>9998</b>		<b>28,433,735.70</b>	<b>0.00</b>	<b>28,433,735.70</b>	<b>5,070,387.00</b>	<b>746,241.00</b>	<b>5,816,628.00</b>	<b>22,617,107.70</b>
1	6	1	3	07	Arrendamiento de terrenos en cementerios	7001	30	9998	102	13,375,235.10	0.00	13,375,235.10	3,214,335.00	421,849.00	3,636,184.00	9,739,051.10
1	6	1	4	01	Operación parqueos	7001	30	9998	102	3,924,973.00	0.00	3,924,973.00	782,074.00	29,550.00	811,624.00	3,113,349.00
1	6	1	4	02	Operación mercados	7001	30	9998	102	28,433,735.70	0.00	28,433,735.70	5,070,387.00	746,241.00	5,816,628.00	22,617,107.70
1	6	3			<b>Multas administrativas</b>					<b>186,909.10</b>	<b>0.00</b>	<b>186,909.10</b>	<b>0.00</b>	<b>0.00</b>	<b>0.00</b>	<b>186,909.10</b>
					<b>FONDOS PROPIOS</b>			<b>30</b>		<b>186,909.10</b>	<b>0.00</b>	<b>186,909.10</b>	<b>0.00</b>	<b>0.00</b>	<b>0.00</b>	<b>186,909.10</b>
					<b>OTROS FONDOS</b>			<b>9998</b>		<b>186,909.10</b>	<b>0.00</b>	<b>186,909.10</b>	<b>0.00</b>	<b>0.00</b>	<b>0.00</b>	<b>186,909.10</b>
1	6	3	1	11	Multas administrativas	7001	30	9998	102	10,759,502.30	0.00	10,759,502.30	683,203.93	57,500.00	740,703.93	10,018,798.37
1	6	3	1	12	Multas por construcción ilegal	7001	30	9998	102	11,643,338.50	0.00	11,643,338.50	912,167.46	236,760.00	1,148,927.46	10,494,411.04
1	6	3	1	15	Multas por incautación	7001	30	9998	102	186,909.10	0.00	186,909.10	0.00	0.00	0.00	186,909.10
1	6	4			<b>Depósitos en exceso</b>					<b>14,000,000.00</b>	<b>0.00</b>	<b>14,000,000.00</b>	<b>0.00</b>	<b>0.00</b>	<b>0.00</b>	<b>14,000,000.00</b>
					<b>FONDOS PROPIOS</b>			<b>30</b>		<b>14,000,000.00</b>	<b>0.00</b>	<b>14,000,000.00</b>	<b>0.00</b>	<b>0.00</b>	<b>0.00</b>	<b>14,000,000.00</b>
					<b>OTROS FONDOS</b>			<b>9998</b>		<b>14,000,000.00</b>	<b>0.00</b>	<b>14,000,000.00</b>	<b>0.00</b>	<b>0.00</b>	<b>0.00</b>	<b>14,000,000.00</b>
1	6	4	1	01	Depósitos en exceso	7001	30	9998	102	7,383.40	0.00	7,383.40	1,689.49	11.88	1,701.37	5,682.03
1	7	4	2	01	Ventas de terrenos urbanos	0202	30	9998	102	0.00	0.00	0.00	0.00	0.00	0.00	0.00
1	7	4	3	01	Ventas de terrenos en cementerios	7001	30	9998	102	14,000,000.00	0.00	14,000,000.00	0.00	0.00	0.00	14,000,000.00
3	1	1			<b>Disminución de disponibilidades externas</b>					<b>80,000,000.00</b>	<b>0.00</b>	<b>80,000,000.00</b>	<b>0.00</b>	<b>0.00</b>	<b>0.00</b>	<b>80,000,000.00</b>
					<b>DONACION EXTERNA</b>			<b>70</b>		<b>723,099.44</b>	<b>0.00</b>	<b>723,099.44</b>	<b>0.00</b>	<b>0.00</b>	<b>0.00</b>	<b>723,099.44</b>
					<b>FORTALECIMIENTO LOCALES DE GESTION AMBIENTAL</b>			<b>0713</b>		<b>723,099.44</b>	<b>0.00</b>	<b>723,099.44</b>	<b>0.00</b>	<b>0.00</b>	<b>0.00</b>	<b>723,099.44</b>

ELABORADOR POR

REVISADO POR

AUTORIZADO POR

**MINISTERIO DE HACIENDA**  
**CENTRALIZACIÓN DE LA INFORMACIÓN FINANCIERA DEL ESTADO**  
**EJECUCIÓN DE INGRESOS Y FUENTES DE FINANCIAMIENTO**  
**CORRESPONDIENTE AL MES DE ABRIL DEL AÑO 2020**

ReporteFormularioEP-01.jrxml  
 20/7/2020 1:17 PM  
 Pagina : 5 de 5  
 40200374896-CIFE

FORM. EP-01

CODIGO DEL CAPITULO: 7001

DENOMINACION: AYUNTAMIENTO DEL DISTRITO NACIONAL

ESTADO: TODOS

Clasificador de Ingresos					Entidad Otorg.	FUENTE FINANCIAMIENTO	FUENTE ESPECIFICA	ORGANISMO FINANCIADOR	Presupuesto			Percibido				
TIPO	CONCEPTO	CUENTA	SUBCUENTA	AUXILIAR					CONCEPTO DEFINICION	Original	Modificaciones	Vigente	Acumulado Anterior	Realizado en el mes	Acumulado a la Fecha	Balance Disponible Al Mes
1	2	3	4	5	6	7	8	9	10	11	12	13	14	15	16=14 + 15	17=13-16
3	1	1	1	02	Disminución de disponibilidades externas	7001	70	0713	343	723,099.44	0.00	723,099.44	0.00	0.00	0.00	723,099.44
					<b>CRÉDITO INTERNO</b>		50			80,000,000.00	0.00	80,000,000.00	0.00	0.00	0.00	80,000,000.00
					<b>FINANCIAMIENTO INTERNO BANCARIO</b>			2006		80,000,000.00	0.00	80,000,000.00	0.00	0.00	0.00	80,000,000.00
3	2	1	3	01	Obtención de préstamos internos de corto plazo	5004	50	2006	001	80,000,000.00	0.00	80,000,000.00	0.00	0.00	0.00	80,000,000.00
<b>Total general</b>										4,052,416,034.54	601,266.00	4,053,017,300.54	893,140,312.92	199,947,937.08	1,093,088,250.00	2,959,929,050.54

  
 ELABORADOR POR  
 Sección Financiera

  
 REVISADO POR

  
 AUTORIZADO POR  
 Alcaldía del Distrito Nacional  
 Despacho de la Alcaldía



**MINISTERIO DE HACIENDA**  
**CENTRALIZACIÓN DE LA INFORMACIÓN FINANCIERA DEL ESTADO**  
**EJECUCIÓN DE INGRESOS Y FUENTES DE FINANCIAMIENTO**  
**CORRESPONDIENTE AL MES DE MAYO DEL AÑO 2020**

**FORM. EP-01**  
**CODIGO DEL CAPITULO: 7001**  
**DENOMINACION: AYUNTAMIENTO DEL DISTRITO NACIONAL**  
**ESTADO: TODOS**

Clasificador de Ingresos					Entidad Otorg.	FUENTE FINANCIAMIENTO	FUENTE ESPECIFICA	ORGANISMO FINANCIADOR	Presupuesto			Percibido				
TIPO	CONCEPTO	CUENTA	SUBCUENTA	AUXILIAR					CONCEPTO DEFINICION	Original	Modificaciones	Vigente	Acumulado Anterior	Realizado en el mes	Acumulado a la Fecha	Balance Disponible Al Mes
1	2	3	4	5	6	7	8	9	10	11	12	13	14	15	16=14 + 15	17=13-16
1	1	9	1	04	Otros arbitrios diversos	7001	30	9996	102	21,361,578.20	0.00	21,361,578.20	2,863,658.70	602,959.95	3,466,618.65	17,894,959.55
1	1	9	1	05	Uso de aparatos reproductores de música diversos	7001	30	9996	102	5,173.30	0.00	5,173.30	0.00	0.00	0.00	5,173.30
1	1	9	2	01	Recargos	7001	30	9996	102	3,436,693.60	0.00	3,436,693.60	429,224.05	85,634.83	514,858.88	2,921,834.72
1	4	1			Ordinaria según ley					1,623,052.00	0.00	1,623,052.00	181,303.00	12,546.00	193,849.00	1,429,203.00
					FONDOS CON DESTINO ESPECÍFICO		20			934,612,836.00	360,759.00	934,973,595.00	312,018,624.00	78,004,656.00	390,023,280.00	544,950,315.00
					10% DEL FONDO GENERAL, LIGA MUNICIPAL DOM.		1955			934,612,836.00	360,759.00	934,973,595.00	312,018,624.00	78,004,656.00	390,023,280.00	544,950,315.00
1	4	1	5	03	Ordinaria según ley	0202	20	1955	100	934,612,836.00	360,759.00	934,973,595.00	312,018,624.00	78,004,656.00	390,023,280.00	544,950,315.00
					TRANSFERENCIAS		40			1,623,052.00	0.00	1,623,052.00	181,303.00	12,546.00	193,849.00	1,429,203.00
					TRANSFERENCIAS		9992			1,623,052.00	0.00	1,623,052.00	181,303.00	12,546.00	193,849.00	1,429,203.00
1	4	1	5	06	De instituciones públicas de la seguridad social	5207	40	9992	103	1,623,052.00	0.00	1,623,052.00	181,303.00	12,546.00	193,849.00	1,429,203.00
1	4	2			Ordinaria según ley					623,075,220.00	240,507.00	623,315,727.00	208,012,416.00	52,003,104.00	260,015,520.00	363,300,207.00
					FONDOS CON DESTINO ESPECÍFICO		20			623,075,220.00	240,507.00	623,315,727.00	208,012,416.00	52,003,104.00	260,015,520.00	363,300,207.00
					10% DEL FONDO GENERAL, LIGA MUNICIPAL DOM.		1955			623,075,220.00	240,507.00	623,315,727.00	208,012,416.00	52,003,104.00	260,015,520.00	363,300,207.00
1	4	2	5	03	Ordinaria según ley	0202	20	1955	100	623,075,220.00	240,507.00	623,315,727.00	208,012,416.00	52,003,104.00	260,015,520.00	363,300,207.00
1	5	1			Registros de actos civiles					28,433,735.70	0.00	28,433,735.70	5,816,628.00	887,137.00	6,703,765.00	21,729,970.70
					FONDOS PROPIOS		30			6,940,246.50	0.00	6,940,246.50	992,755.00	0.00	992,755.00	5,947,491.50
					OTROS FONDOS		9998			6,940,246.50	0.00	6,940,246.50	992,755.00	0.00	992,755.00	5,947,491.50
1	5	1	4	32	Registros de actos civiles	7001	30	9998	102	42,474,806.90	0.00	42,474,806.90	7,516,402.77	483,024.80	7,999,427.57	34,475,379.33
1	5	1	4	33	Actos traslativos hipotecarias Ley 29-14	7001	30	9998	102	683,394.00	0.00	683,394.00	143,364.00	6,000.00	149,364.00	534,030.00

ELABORADOR POR

REVISADO POR

AUTORIZADO POR

**MINISTERIO DE HACIENDA**  
**CENTRALIZACIÓN DE LA INFORMACIÓN FINANCIERA DEL ESTADO**  
**EJECUCIÓN DE INGRESOS Y FUENTES DE FINANCIAMIENTO**  
**CORRESPONDIENTE AL MES DE MAYO DEL AÑO 2020**

**FORM. EP-01**  
**CODIGO DEL CAPITULO: 7001**  
**DENOMINACION: AYUNTAMIENTO DEL DISTRITO NACIONAL**  
**ESTADO: TODOS**

Clasificador de Ingresos					Entidad Otorg.	FUENTE FINANCIAMIENTO	FUENTE ESPECIFICA	ORGANISMO FINANCIADOR	Presupuesto			Percibido				
TIPO	CONCEPTO	CUENTA	SUBCUENTA	AUXILIAR					CONCEPTO DEFINICION	Original	Modificaciones	Vigente	Acumulado Anterior	Realizado en el mes	Acumulado a la Fecha	Balance Disponible Al Mes
1	2	3	4	5	6	7	8	9	10	11	12	13	14	15	16=14 + 15	17=13-16
1	5	1	4	34	Registro actos judiciales y extra-judiciales	7001	30	9998	102	19,883,883.10	0.00	19,883,883.10	3,301,100.00	68,300.00	3,369,400.00	16,514,483.10
1	5	1	4	36	Actos inscripción hipotecaria Ley 29-14	7001	30	9998	102	27,866.70	0.00	27,866.70	22,000.00	0.00	22,000.00	5,866.70
1	5	1	4	37	Otros actos traslativos de propiedad	7001	30	9998	102	616,336.60	0.00	616,336.60	62,100.00	800.00	62,900.00	553,436.60
1	5	1	5	01	Arrendamiento de locales comerciales y casas	7001	30	9998	102	8,958,743.40	0.00	8,958,743.40	1,585,724.64	0.00	1,585,724.64	7,373,018.76
1	5	1	5	02	Otros arrendamiento de bienes inmuebles	7001	30	9998	102	4,717,717.10	0.00	4,717,717.10	1,402,558.76	322,505.83	1,725,064.59	2,992,652.51
1	5	1	5	05	Plazas	7001	30	9998	102	6,940,246.50	0.00	6,940,246.50	992,755.00	0.00	992,755.00	5,947,491.50
					<b>FONDOS PROPIOS</b>		<b>30</b>			<b>5,247,421.50</b>	<b>0.00</b>	<b>5,247,421.50</b>	<b>850,967.32</b>	<b>4,416.84</b>	<b>855,384.16</b>	<b>4,392,037.34</b>
					<b>VENTAS DE SERVICIOS</b>			<b>9995</b>		<b>5,247,421.50</b>	<b>0.00</b>	<b>5,247,421.50</b>	<b>850,967.32</b>	<b>4,416.84</b>	<b>855,384.16</b>	<b>4,392,037.34</b>
1	5	1	2	20	Uso de rampas	7001	30	9995	102	163,618,658.70	0.00	163,618,658.70	41,462,873.10	5,378,957.57	46,841,830.67	116,776,828.03
1	5	1	2	99	Otras ventas de servicios	7001	30	9995	102	1,232,472.00	0.00	1,232,472.00	0.00	0.00	0.00	1,232,472.00
1	5	1	3	07	Instalación de tanques con material inflamable para uso residencial	7001	30	9995	102	806,666.70	0.00	806,666.70	0.00	0.00	0.00	806,666.70
1	5	1	3	09	Tramitación de plano	7001	30	9995	102	102,357,402.50	0.00	102,357,402.50	42,710,568.89	4,466,064.75	47,176,633.64	55,180,768.86
1	5	1	3	14	Inhumación y exhumación	7001	30	9995	102	7,971,648.70	0.00	7,971,648.70	2,459,336.00	666,241.00	3,125,577.00	4,846,071.70
1	5	1	3	15	Expedición certificaciones	7001	30	9995	102	663,242.80	0.00	663,242.80	111,231.00	13,684.00	124,915.00	538,327.80
1	5	1	3	16	Estudio y autorización para uso de suelo	7001	30	9995	102	2,738,764.80	0.00	2,738,764.80	540,000.00	60,000.00	600,000.00	2,138,764.80
1	5	1	3	20	Recolección desechos sólidos	7001	30	9995	102	832,320,000.00	0.00	832,320,000.00	218,681,831.59	55,294,375.03	273,976,206.62	558,343,793.38
1	5	1	3	29	Tasa por servicios funerarios de empresas privadas	7001	30	9995	102	484,291.90	0.00	484,291.90	149,049.00	51,632.00	200,681.00	283,610.90
1	5	1	3	99	Otras tasas	7001	30	9995	102	5,247,421.50	0.00	5,247,421.50	850,967.32	4,416.84	855,384.16	4,392,037.34
					<b>FONDOS PROPIOS</b>		<b>30</b>									

ELABORADOR POR

REVISADO POR

AUTORIZADO POR

**MINISTERIO DE HACIENDA**  
**CENTRALIZACIÓN DE LA INFORMACIÓN FINANCIERA DEL ESTADO**  
**EJECUCIÓN DE INGRESOS Y FUENTES DE FINANCIAMIENTO**  
**CORRESPONDIENTE AL MES DE MAYO DEL AÑO 2020**

FORM. EP-01

CODIGO DEL CAPITULO: 7001

DENOMINACION: AYUNTAMIENTO DEL DISTRITO NACIONAL

ESTADO: TODOS

Clasificador de Ingresos					Entidad Otorg.	FUENTE FINANCIAMIENTO	FUENTE ESPECIFICA	ORGANISMO FINANCIADOR	Presupuesto			Percibido				
TIPO	CONCEPTO	CUENTA	SUBCUENTA	AUXILIAR					CONCEPTO DEFINICION	Original	Modificaciones	Vigente	Acumulado Anterior	Realizado en el mes	Acumulado a la Fecha	Balance Disponible Al Mes
1	2	3	4	5	6	7	8	9	10	11	12	13	14	15	16=14 + 15	17=13-16
					<b>OTROS FONDOS</b>			<b>9998</b>		<b>28,433,735.70</b>	<b>0.00</b>	<b>28,433,735.70</b>	<b>5,816,628.00</b>	<b>887,137.00</b>	<b>6,703,765.00</b>	<b>21,729,970.70</b>
1	6	1	3	07	Arrendamiento de terrenos en cementerios	7001	30	9998	102	13,375,235.10	0.00	13,375,235.10	3,636,184.00	764,571.00	4,400,755.00	8,974,480.10
1	6	1	4	01	Operación parqueos	7001	30	9998	102	3,924,973.00	0.00	3,924,973.00	811,624.00	88,408.00	900,032.00	3,024,941.00
1	6	1	4	02	Operación mercados	7001	30	9998	102	28,433,735.70	0.00	28,433,735.70	5,816,628.00	887,137.00	6,703,765.00	21,729,970.70
1	6	3			<b>Multas administrativas</b>					<b>186,909.10</b>	<b>0.00</b>	<b>186,909.10</b>	<b>0.00</b>	<b>0.00</b>	<b>0.00</b>	<b>186,909.10</b>
					<b>FONDOS PROPIOS</b>		<b>30</b>			<b>186,909.10</b>	<b>0.00</b>	<b>186,909.10</b>	<b>0.00</b>	<b>0.00</b>	<b>0.00</b>	<b>186,909.10</b>
					<b>OTROS FONDOS</b>			<b>9998</b>		<b>186,909.10</b>	<b>0.00</b>	<b>186,909.10</b>	<b>0.00</b>	<b>0.00</b>	<b>0.00</b>	<b>186,909.10</b>
1	6	3	1	11	Multas administrativas	7001	30	9998	102	10,759,502.30	0.00	10,759,502.30	740,703.93	47,731.17	788,435.10	9,971,067.20
1	6	3	1	12	Multas por construcción ilegal	7001	30	9998	102	11,643,338.50	0.00	11,643,338.50	1,148,927.46	71,742.50	1,220,669.96	10,422,668.54
1	6	3	1	15	Multas por incautación	7001	30	9998	102	186,909.10	0.00	186,909.10	0.00	0.00	0.00	186,909.10
1	6	4			<b>Depósitos en exceso</b>					<b>14,000,000.00</b>	<b>0.00</b>	<b>14,000,000.00</b>	<b>0.00</b>	<b>0.00</b>	<b>0.00</b>	<b>14,000,000.00</b>
					<b>FONDOS PROPIOS</b>		<b>30</b>			<b>14,000,000.00</b>	<b>0.00</b>	<b>14,000,000.00</b>	<b>0.00</b>	<b>0.00</b>	<b>0.00</b>	<b>14,000,000.00</b>
					<b>OTROS FONDOS</b>			<b>9998</b>		<b>14,000,000.00</b>	<b>0.00</b>	<b>14,000,000.00</b>	<b>0.00</b>	<b>0.00</b>	<b>0.00</b>	<b>14,000,000.00</b>
1	6	4	1	01	Depósitos en exceso	7001	30	9998	102	7,383.40	0.00	7,383.40	1,701.37	1,028.02	2,729.39	4,654.01
1	7	4	2	01	Ventas de terrenos urbanos	0202	30	9998	102	0.00	0.00	0.00	0.00	0.00	0.00	0.00
1	7	4	3	01	Ventas de terrenos en cementerios	7001	30	9998	102	14,000,000.00	0.00	14,000,000.00	0.00	0.00	0.00	14,000,000.00
3	1	1			<b>Disminución de disponibilidades externas</b>					<b>80,000,000.00</b>	<b>0.00</b>	<b>80,000,000.00</b>	<b>0.00</b>	<b>0.00</b>	<b>0.00</b>	<b>80,000,000.00</b>
					<b>DONACION EXTERNA</b>		<b>70</b>			<b>723,099.44</b>	<b>0.00</b>	<b>723,099.44</b>	<b>0.00</b>	<b>0.00</b>	<b>0.00</b>	<b>723,099.44</b>
					<b>FORTALECIMIENTO LOCALES DE GESTION AMBIENTAL</b>			<b>0713</b>		<b>723,099.44</b>	<b>0.00</b>	<b>723,099.44</b>	<b>0.00</b>	<b>0.00</b>	<b>0.00</b>	<b>723,099.44</b>

ELABORADOR POR

REVISADO POR

AUTORIZADO POR

**MINISTERIO DE HACIENDA**  
**CENTRALIZACIÓN DE LA INFORMACIÓN FINANCIERA DEL ESTADO**  
**EJECUCIÓN DE INGRESOS Y FUENTES DE FINANCIAMIENTO**  
**CORRESPONDIENTE AL MES DE MAYO DEL AÑO 2020**

ReporteFormularioEP-01.jrxml  
 20/7/2020 1:17 PM  
 Pagina : 5 de 5  
 40200374896-CIFE

FORM. EP-01

CODIGO DEL CAPITULO: 7001

DENOMINACION: AYUNTAMIENTO DEL DISTRITO NACIONAL

ESTADO: TODOS

Clasificador de Ingresos					Entidad Otorg.	FUENTE FINANCIAMIENTO	FUENTE ESPECIFICA	ORGANISMO FINANCIADOR	Presupuesto			Percibido				
TIPO	CONCEPTO	CUENTA	SUBCUENTA	AUXILIAR					CONCEPTO DEFINICION	Original	Modificaciones	Vigente	Acumulado Anterior	Realizado en el mes	Acumulado a la Fecha	Balance Disponible Al Mes
1	2	3	4	5	7	8	9	10	11	12	13	14	15	16=14 + 15	17=13-16	
3	1	1	1	02	Disminución de disponibilidades externas	7001	70	0713	343	723,099.44	0.00	723,099.44	0.00	0.00	0.00	723,099.44
					<b>CRÉDITO INTERNO</b>		50			80,000,000.00	0.00	80,000,000.00	0.00	0.00	0.00	80,000,000.00
					<b>FINANCIAMIENTO INTERNO BANCARIO</b>			2006		80,000,000.00	0.00	80,000,000.00	0.00	0.00	0.00	80,000,000.00
3	2	1	3	01	Obtención de préstamos internos de corto plazo	5004	50	2006	001	80,000,000.00	0.00	80,000,000.00	0.00	0.00	0.00	80,000,000.00
<b>Total general</b>										4,052,416,034.54	601,266.00	4,053,017,300.54	1,093,088,250.00	246,091,846.49	1,339,180,096.49	2,713,837,204.05

  
 ELABORADOR POR  


  
 REVISADO POR  


  
 AUTORIZADO POR  


**MINISTERIO DE HACIENDA**  
**CENTRALIZACIÓN DE LA INFORMACIÓN FINANCIERA DEL ESTADO**  
**EJECUCIÓN DE INGRESOS Y FUENTES DE FINANCIAMIENTO**  
**CORRESPONDIENTE AL MES DE JUNIO DEL AÑO 2020**

FORM. EP-01

CODIGO DEL CAPITULO: 7001

DENOMINACION: AYUNTAMIENTO DEL DISTRITO NACIONAL

ESTADO: TODOS

Clasificador de Ingresos					Entidad Otorg.	FUENTE FINANCIAMIENTO	FUENTE ESPECIFICA	ORGANISMO FINANCIADOR	Presupuesto			Percibido				
TIPO	CONCEPTO	CUENTA	SUBCUENTA	AUXILIAR					CONCEPTO DEFINICION	Original	Modificaciones	Vigente	Acumulado Anterior	Realizado en el mes	Acumulado a la Fecha	Balance Disponible Al Mes
1	2	3	4	5	6	7	8	9	10	11	12	13	14	15	16=14 + 15	17=13-16
1	1	4			Impuesto sobre ventas condicionales de muebles					2,915,997.30	0.00	2,915,997.30	800,780.10	174,706.60	975,486.70	1,940,510.60
					FONDOS PROPIOS	30				2,915,997.30	0.00	2,915,997.30	800,780.10	174,706.60	975,486.70	1,940,510.60
					IMPUESTOS Y ARBITRIOS MUNICIPALES		9996			2,915,997.30	0.00	2,915,997.30	800,780.10	174,706.60	975,486.70	1,940,510.60
1	1	4	1	03	Impuesto sobre ventas condicionales de muebles	7001	30	9996	102	93,002,708.50	0.00	93,002,708.50	23,557,391.64	3,618,907.95	27,176,299.59	65,826,408.91
1	1	4	3	18	Anuncios, muestras y carteles	7001	30	9996	102	224,808,922.60	0.00	224,808,922.60	51,187,152.32	13,949,804.48	65,136,956.80	159,671,965.80
1	1	4	3	19	Rodaje y transporte de materiales varios	7001	30	9996	102	148,133.30	0.00	148,133.30	18,000.00	0.00	18,000.00	130,133.30
1	1	4	3	20	Hoteles, moteles y apartoteles y establecimientos similares	7001	30	9996	102	14,056,258.90	0.00	14,056,258.90	1,447,823.81	80,000.00	1,527,823.81	12,528,435.09
1	1	4	3	27	Parqueos	7001	30	9996	102	24,867,784.70	0.00	24,867,784.70	4,365,448.86	1,626,073.80	5,991,522.66	18,876,262.04
1	1	4	3	31	Impuesto sobre billares	7001	30	9996	102	32,571.70	0.00	32,571.70	22,464.00	0.00	22,464.00	10,107.70
1	1	4	3	33	Licencias de construcción	7001	30	9996	102	41,570,712.50	0.00	41,570,712.50	8,828,379.03	2,261,555.00	11,089,934.03	30,480,778.47
1	1	4	3	34	Permiso construcción pozos filtrantes	7001	30	9996	102	2,993,419.50	0.00	2,993,419.50	902,047.06	296,856.00	1,198,903.06	1,794,516.44
1	1	4	3	35	Permiso para romper pavimento de la vía pública	7001	30	9996	102	3,600,200.60	0.00	3,600,200.60	662,947.35	73,051.10	735,998.45	2,864,202.15
1	1	4	3	39	Permiso para usufructo vía pública carga y descarga mercancías	7001	30	9996	102	146,043.30	0.00	146,043.30	15,139.00	8,847.00	23,986.00	122,057.30
1	1	4	3	42	Construcción nichos, fosas y panteones	7001	30	9996	102	15,360,988.10	0.00	15,360,988.10	4,334,305.00	1,266,235.00	5,600,540.00	9,760,448.10
1	1	4	3	45	Permiso para demolición de construcciones	7001	30	9996	102	2,915,997.30	0.00	2,915,997.30	800,780.10	174,706.60	975,486.70	1,940,510.60
1	1	9			Compensación sobre el pago de facturación, energía eléctrica 3 %					3,436,693.60	0.00	3,436,693.60	514,858.88	114,949.61	629,808.49	2,806,885.11
					FONDOS PROPIOS	30				3,436,693.60	0.00	3,436,693.60	514,858.88	114,949.61	629,808.49	2,806,885.11
					IMPUESTOS Y ARBITRIOS MUNICIPALES		9996			3,436,693.60	0.00	3,436,693.60	514,858.88	114,949.61	629,808.49	2,806,885.11
1	1	9	1	03	Compensación sobre el pago de facturación, energía eléctrica 3 %	7001	30	9996	102	680,000,000.00	0.00	680,000,000.00	185,999,841.45	22,354,441.45	208,354,282.90	471,645,717.10

ELABORADOR POR

REVISADO POR

AUTORIZADO POR

**MINISTERIO DE HACIENDA**  
**CENTRALIZACIÓN DE LA INFORMACIÓN FINANCIERA DEL ESTADO**  
**EJECUCIÓN DE INGRESOS Y FUENTES DE FINANCIAMIENTO**  
**CORRESPONDIENTE AL MES DE JUNIO DEL AÑO 2020**

ReporteFormularioEP-01.jrxml  
 24/7/2020 12:22 PM  
 Pagina : 2 de 5  
 00113584908-CIFE

**FORM. EP-01**  
**CODIGO DEL CAPITULO: 7001**  
**DENOMINACION: AYUNTAMIENTO DEL DISTRITO NACIONAL**

**ESTADO: TODOS**

Clasificador de Ingresos					Entidad Otorg.	FUENTE FINANCIAMIENTO	FUENTE ESPECIFICA	ORGANISMO FINANCIADOR	Presupuesto			Percibido				
TIPO	CONCEPTO	CUENTA	SUBCUENTA	AUXILIAR					CONCEPTO DEFINICION	Original	Modificaciones	Vigente	Acumulado Anterior	Realizado en el mes	Acumulado a la Fecha	Balance Disponible Al Mes
1	2	3	4	5	6	7	8	9	10	11	12	13	14	15	16=14 + 15	17=13-16
1	1	9	1	04	Otros arbitrios diversos	7001	30	9996	102	21,361,578.20	0.00	21,361,578.20	3,466,618.65	1,070,442.32	4,537,060.97	16,824,517.23
1	1	9	1	05	Uso de aparatos reproductores de música diversos	7001	30	9996	102	5,173.30	0.00	5,173.30	0.00	0.00	0.00	5,173.30
1	1	9	2	01	Recargos	7001	30	9996	102	3,436,693.60	0.00	3,436,693.60	514,858.88	114,949.61	629,808.49	2,806,885.11
1	4	1			Ordinaria según ley					1,623,052.00	0.00	1,623,052.00	193,849.00	85,669.00	279,518.00	1,343,534.00
					FONDOS CON DESTINO ESPECÍFICO		20			934,612,836.00	721,518.00	935,334,354.00	390,023,280.00	78,004,656.00	468,027,936.00	467,306,418.00
					10% DEL FONDO GENERAL, LIGA MUNICIPAL DOM.		1955			934,612,836.00	721,518.00	935,334,354.00	390,023,280.00	78,004,656.00	468,027,936.00	467,306,418.00
1	4	1	5	03	Ordinaria según ley	0202	20	1955	100	934,612,836.00	721,518.00	935,334,354.00	390,023,280.00	78,004,656.00	468,027,936.00	467,306,418.00
					TRANSFERENCIAS		40			1,623,052.00	0.00	1,623,052.00	193,849.00	85,669.00	279,518.00	1,343,534.00
					TRANSFERENCIAS		9992			1,623,052.00	0.00	1,623,052.00	193,849.00	85,669.00	279,518.00	1,343,534.00
1	4	1	5	06	De instituciones públicas de la seguridad social	5207	40	9992	103	1,623,052.00	0.00	1,623,052.00	193,849.00	85,669.00	279,518.00	1,343,534.00
1	4	2			Ordinaria según ley					623,075,220.00	481,014.00	623,556,234.00	260,015,520.00	0.00	260,015,520.00	363,540,714.00
					FONDOS CON DESTINO ESPECÍFICO		20			623,075,220.00	481,014.00	623,556,234.00	260,015,520.00	0.00	260,015,520.00	363,540,714.00
					10% DEL FONDO GENERAL, LIGA MUNICIPAL DOM.		1955			623,075,220.00	481,014.00	623,556,234.00	260,015,520.00	0.00	260,015,520.00	363,540,714.00
1	4	2	5	03	Ordinaria según ley	0202	20	1955	100	623,075,220.00	481,014.00	623,556,234.00	260,015,520.00	0.00	260,015,520.00	363,540,714.00
1	5	1			Registros de actos civiles					28,433,735.70	0.00	28,433,735.70	6,703,765.00	1,269,776.00	7,973,541.00	20,460,194.70
					FONDOS PROPIOS		30			6,940,246.50	0.00	6,940,246.50	992,755.00	139,397.00	1,132,152.00	5,808,094.50
					OTROS FONDOS		9998			6,940,246.50	0.00	6,940,246.50	992,755.00	139,397.00	1,132,152.00	5,808,094.50
1	5	1	4	32	Registros de actos civiles	7001	30	9998	102	42,474,806.90	0.00	42,474,806.90	7,999,427.57	1,596,511.91	9,595,939.48	32,878,867.42
1	5	1	4	33	Actos traslativos hipotecarias Ley 29-14	7001	30	9998	102	683,394.00	0.00	683,394.00	149,364.00	40,500.00	189,864.00	493,530.00

ELABORADOR POR

REVISADO POR

AUTORIZADO POR

**MINISTERIO DE HACIENDA**  
**CENTRALIZACIÓN DE LA INFORMACIÓN FINANCIERA DEL ESTADO**  
**EJECUCIÓN DE INGRESOS Y FUENTES DE FINANCIAMIENTO**  
**CORRESPONDIENTE AL MES DE JUNIO DEL AÑO 2020**

FORM. EP-01

CODIGO DEL CAPITULO: 7001

DENOMINACION: AYUNTAMIENTO DEL DISTRITO NACIONAL

ESTADO: TODOS

Clasificador de Ingresos					Entidad Otorg.	FUENTE FINANCIAMIENTO	FUENTE ESPECIFICA	ORGANISMO FINANCIADOR	Presupuesto			Percibido				
TIPO	CONCEPTO	CUENTA	SUBCUENTA	AUXILIAR					CONCEPTO DEFINICION	Original	Modificaciones	Vigente	Acumulado Anterior	Realizado en el mes	Acumulado a la Fecha	Balance Disponible Al Mes
1	2	3	4	5	6	7	8	9	10	11	12	13	14	15	16=14 + 15	17=13-16
1	5	1	4	34	Registro actos judiciales y extra-judiciales	7001	30	9998	102	19,883,883.10	0.00	19,883,883.10	3,369,400.00	131,600.00	3,501,000.00	16,382,883.10
1	5	1	4	36	Actos inscripción hipotecaria Ley 29-14	7001	30	9998	102	27,866.70	0.00	27,866.70	22,000.00	0.00	22,000.00	5,866.70
1	5	1	4	37	Otros actos traslativos de propiedad	7001	30	9998	102	616,336.60	0.00	616,336.60	62,900.00	9,400.00	72,300.00	544,036.60
1	5	1	5	01	Arrendamiento de locales comerciales y casas	7001	30	9998	102	8,958,743.40	0.00	8,958,743.40	1,585,724.64	0.00	1,585,724.64	7,373,018.76
1	5	1	5	02	Otros arrendamiento de bienes inmuebles	7001	30	9998	102	4,717,717.10	0.00	4,717,717.10	1,725,064.59	451,391.68	2,176,456.27	2,541,260.83
1	5	1	5	05	Plazas	7001	30	9998	102	6,940,246.50	0.00	6,940,246.50	992,755.00	139,397.00	1,132,152.00	5,808,094.50
					<b>FONDOS PROPIOS</b>		<b>30</b>			<b>5,247,421.50</b>	<b>0.00</b>	<b>5,247,421.50</b>	<b>855,384.16</b>	<b>143,127.55</b>	<b>998,511.71</b>	<b>4,248,909.79</b>
					<b>VENTAS DE SERVICIOS</b>			<b>9995</b>		<b>5,247,421.50</b>	<b>0.00</b>	<b>5,247,421.50</b>	<b>855,384.16</b>	<b>143,127.55</b>	<b>998,511.71</b>	<b>4,248,909.79</b>
1	5	1	2	20	Uso de rampas	7001	30	9995	102	163,618,658.70	0.00	163,618,658.70	46,841,830.67	9,205,422.36	56,047,253.03	107,571,405.67
1	5	1	2	99	Otras ventas de servicios	7001	30	9995	102	1,232,472.00	0.00	1,232,472.00	0.00	0.00	0.00	1,232,472.00
1	5	1	3	07	Instalación de tanques con material inflamable para uso residencial	7001	30	9995	102	806,666.70	0.00	806,666.70	0.00	0.00	0.00	806,666.70
1	5	1	3	09	Tramitación de plano	7001	30	9995	102	102,357,402.50	0.00	102,357,402.50	47,176,633.64	8,515,166.84	55,691,800.48	46,665,602.02
1	5	1	3	14	Inhumación y exhumación	7001	30	9995	102	7,971,648.70	0.00	7,971,648.70	3,125,577.00	766,451.00	3,892,028.00	4,079,620.70
1	5	1	3	15	Expedición certificaciones	7001	30	9995	102	663,242.80	0.00	663,242.80	124,915.00	28,923.00	153,838.00	509,404.80
1	5	1	3	16	Estudio y autorización para uso de suelo	7001	30	9995	102	2,738,764.80	0.00	2,738,764.80	600,000.00	192,000.00	792,000.00	1,946,764.80
1	5	1	3	20	Recolección desechos sólidos	7001	30	9995	102	832,320,000.00	0.00	832,320,000.00	273,976,206.62	68,178,161.38	342,154,368.00	490,165,632.00
1	5	1	3	29	Tasa por servicios funerarios de empresas privadas	7001	30	9995	102	484,291.90	0.00	484,291.90	200,681.00	48,100.00	248,781.00	235,510.90
1	5	1	3	99	Otras tasas	7001	30	9995	102	5,247,421.50	0.00	5,247,421.50	855,384.16	143,127.55	998,511.71	4,248,909.79
					<b>FONDOS PROPIOS</b>		<b>30</b>									

ELABORADOR POR

REVISADO POR

AUTORIZADO POR

**MINISTERIO DE HACIENDA**  
**CENTRALIZACIÓN DE LA INFORMACIÓN FINANCIERA DEL ESTADO**  
**EJECUCIÓN DE INGRESOS Y FUENTES DE FINANCIAMIENTO**  
**CORRESPONDIENTE AL MES DE JUNIO DEL AÑO 2020**

ReporteFormularioEP-01.jrxml

24/7/2020 12:22 PM

Página : 4 de 5

00113584908-CIFE

FORM. EP-01

CODIGO DEL CAPITULO: 7001

DENOMINACION: AYUNTAMIENTO DEL DISTRITO NACIONAL

ESTADO: TODOS

Clasificador de Ingresos					Entidad Otorg.	FUENTE FINANCIAMIENTO	FUENTE ESPECIFICA	ORGANISMO FINANCIADOR	Presupuesto			Percibido				
TIPO	CONCEPTO	CUENTA	SUBCUENTA	AUXILIAR					CONCEPTO DEFINICION	Original	Modificaciones	Vigente	Acumulado Anterior	Realizado en el mes	Acumulado a la Fecha	Balance Disponible Al Mes
1	2	3	4	5	6	7	8	9	10	11	12	13	14	15	16=14 + 15	17=13-16
					<b>OTROS FONDOS</b>			<b>9998</b>		<b>28,433,735.70</b>	<b>0.00</b>	<b>28,433,735.70</b>	<b>6,703,765.00</b>	<b>1,269,776.00</b>	<b>7,973,541.00</b>	<b>20,460,194.70</b>
1	6	1	3	07	Arrendamiento de terrenos en cementerios	7001	30	9998	102	13,375,235.10	0.00	13,375,235.10	4,400,755.00	1,191,810.00	5,592,565.00	7,782,670.10
1	6	1	4	01	Operación parqueos	7001	30	9998	102	3,924,973.00	0.00	3,924,973.00	900,032.00	91,075.00	991,107.00	2,933,866.00
1	6	1	4	02	Operación mercados	7001	30	9998	102	28,433,735.70	0.00	28,433,735.70	6,703,765.00	1,269,776.00	7,973,541.00	20,460,194.70
1	6	3			<b>Multas administrativas</b>					<b>186,909.10</b>	<b>0.00</b>	<b>186,909.10</b>	<b>0.00</b>	<b>7,400.00</b>	<b>7,400.00</b>	<b>179,509.10</b>
					<b>FONDOS PROPIOS</b>			<b>30</b>		<b>186,909.10</b>	<b>0.00</b>	<b>186,909.10</b>	<b>0.00</b>	<b>7,400.00</b>	<b>7,400.00</b>	<b>179,509.10</b>
					<b>OTROS FONDOS</b>			<b>9998</b>		<b>186,909.10</b>	<b>0.00</b>	<b>186,909.10</b>	<b>0.00</b>	<b>7,400.00</b>	<b>7,400.00</b>	<b>179,509.10</b>
1	6	3	1	11	Multas administrativas	7001	30	9998	102	10,759,502.30	0.00	10,759,502.30	788,435.10	282,669.00	1,071,104.10	9,688,398.20
1	6	3	1	12	Multas por construcción ilegal	7001	30	9998	102	11,643,338.50	0.00	11,643,338.50	1,220,669.96	133,948.46	1,354,618.42	10,288,720.08
1	6	3	1	15	Multas por incautación	7001	30	9998	102	186,909.10	0.00	186,909.10	0.00	7,400.00	7,400.00	179,509.10
1	6	4			<b>Depósitos en exceso</b>					<b>14,000,000.00</b>	<b>0.00</b>	<b>14,000,000.00</b>	<b>0.00</b>	<b>0.00</b>	<b>0.00</b>	<b>14,000,000.00</b>
					<b>FONDOS PROPIOS</b>			<b>30</b>		<b>14,000,000.00</b>	<b>0.00</b>	<b>14,000,000.00</b>	<b>0.00</b>	<b>0.00</b>	<b>0.00</b>	<b>14,000,000.00</b>
					<b>OTROS FONDOS</b>			<b>9998</b>		<b>14,000,000.00</b>	<b>0.00</b>	<b>14,000,000.00</b>	<b>0.00</b>	<b>0.00</b>	<b>0.00</b>	<b>14,000,000.00</b>
1	6	4	1	01	Depósitos en exceso	7001	30	9998	102	7,383.40	0.00	7,383.40	2,729.39	301.70	3,031.09	4,352.31
1	7	4	2	01	Ventas de terrenos urbanos	0202	30	9998	102	0.00	20,159,600.56	20,159,600.56	0.00	20,159,600.56	20,159,600.56	0.00
1	7	4	3	01	Ventas de terrenos en cementerios	7001	30	9998	102	14,000,000.00	0.00	14,000,000.00	0.00	0.00	0.00	14,000,000.00
3	1	1			<b>Disminución de disponibilidades externas</b>					<b>80,000,000.00</b>	<b>0.00</b>	<b>80,000,000.00</b>	<b>0.00</b>	<b>0.00</b>	<b>0.00</b>	<b>80,000,000.00</b>
					<b>DONACION EXTERNA</b>			<b>70</b>		<b>723,099.44</b>	<b>0.00</b>	<b>723,099.44</b>	<b>0.00</b>	<b>0.00</b>	<b>0.00</b>	<b>723,099.44</b>
					<b>FORTALECIMIENTO LOCALES DE GESTION AMBIENTAL</b>			<b>0713</b>		<b>723,099.44</b>	<b>0.00</b>	<b>723,099.44</b>	<b>0.00</b>	<b>0.00</b>	<b>0.00</b>	<b>723,099.44</b>

ELABORADOR POR

REVISADO POR

AUTORIZADO POR



**MINISTERIO DE HACIENDA**  
**CENTRALIZACIÓN DE LA INFORMACIÓN FINANCIERA DEL ESTADO**  
**EJECUCIÓN DE INGRESOS Y FUENTES DE FINANCIAMIENTO**  
**CORRESPONDIENTE AL MES DE JUNIO DEL AÑO 2020**

ReporteFormularioEP-01.jrxml

24/7/2020 12:22 PM

Página : 5 de 5

00113584908-CIFE

FORM. EP-01

CODIGO DEL CAPITULO: 7001

DENOMINACION: AYUNTAMIENTO DEL DISTRITO NACIONAL

ESTADO: TODOS

Clasificador de Ingresos					Entidad Otorg.	FUENTE FINANCIAMIENTO	FUENTE ESPECIFICA	ORGANISMO FINANCIADOR	Presupuesto			Percibido				
TIPO	CONCEPTO	CUENTA	SUBCUENTA	AUXILIAR					CONCEPTO DEFINICION	Original	Modificaciones	Vigente	Acumulado Anterior	Realizado en el mes	Acumulado a la Fecha	Balance Disponible Al Mes
1	2	3	4	5	6	7	8	9	10	11	12	13	14	15	16=14 + 15	17=13-16
3	1	1	1	02	Disminución de disponibilidades externas	7001	70	0713	343	723,099.44	0.00	723,099.44	0.00	0.00	0.00	723,099.44
					<b>CRÉDITO INTERNO</b>		<b>50</b>			<b>80,000,000.00</b>	<b>0.00</b>	<b>80,000,000.00</b>	<b>0.00</b>	<b>0.00</b>	<b>0.00</b>	<b>80,000,000.00</b>
					<b>FINANCIAMIENTO INTERNO BANCARIO</b>			<b>2006</b>		<b>80,000,000.00</b>	<b>0.00</b>	<b>80,000,000.00</b>	<b>0.00</b>	<b>0.00</b>	<b>0.00</b>	<b>80,000,000.00</b>
3	2	1	3	01	Obtención de préstamos internos de corto plazo	5004	50	2006	001	80,000,000.00	0.00	80,000,000.00	0.00	0.00	0.00	80,000,000.00
<b>Total general</b>										<b>4,052,416,034.54</b>	<b>21,362,132.56</b>	<b>4,073,778,167.10</b>	<b>1,339,180,096.49</b>	<b>237,568,928.75</b>	<b>1,576,749,025.24</b>	<b>2,497,029,141.86</b>

ELABORADOR POR

REVISADO POR

AUTORIZADO POR

**MINISTERIO DE HACIENDA**  
**CENTRALIZACIÓN DE LA INFORMACIÓN FINANCIERA DEL ESTADO**  
**EJECUCIÓN DE INGRESOS Y FUENTES DE FINANCIAMIENTO**  
**CORRESPONDIENTE AL MES DE JUNIO DEL AÑO 2020**

ReporteFormularioEP-01.jrxml  
 24/7/2020 12:22 PM  
 Pagina : 5 de 5  
 00113584908-CIFE

FORM. EP-01

CODIGO DEL CAPITULO: 7001

DENOMINACION: AYUNTAMIENTO DEL DISTRITO NACIONAL

ESTADO: TODOS

Clasificador de Ingresos					Entidad Otorg.	FUENTE FINANCIAMIENTO	FUENTE ESPECIFICA	ORGANISMO FINANCIADOR	Presupuesto			Percibido				
TIPO	CONCEPTO	CUENTA	SUBCUENTA	AUXILIAR					CONCEPTO DEFINICION	Original	Modificaciones	Vigente	Acumulado Anterior	Realizado en el mes	Acumulado a la Fecha	Balance Disponible Al Mes
1	2	3	4	5	6	7	8	9	10	11	12	13	14	15	16=14 + 15	17=13-16
3	1	1	1	02	Disminución de disponibilidades externas	7001	70	0713	343	723,099.44	0.00	723,099.44	0.00	0.00	0.00	723,099.44
					CRÉDITO INTERNO		50			80,000,000.00	0.00	80,000,000.00	0.00	0.00	0.00	80,000,000.00
					FINANCIAMIENTO INTERNO BANCARIO		2006			80,000,000.00	0.00	80,000,000.00	0.00	0.00	0.00	80,000,000.00
3	2	1	3	01	Obtención de préstamos internos de corto plazo	5004	50	2006	001	80,000,000.00	0.00	80,000,000.00	0.00	0.00	0.00	80,000,000.00
<b>Total general</b>										<b>4,052,416,034.54</b>	<b>21,362,132.56</b>	<b>4,073,778,167.10</b>	<b>1,339,180,096.49</b>	<b>237,568,928.75</b>	<b>1,576,749,025.24</b>	<b>2,497,029,141.86</b>

  
 ELABORADOR POR



  
 REVISADO POR

  
 AUTORIZADO POR



MINISTERIO DE HACIENDA

CENTRALIZACIÓN DE LA INFORMACIÓN FINANCIERA DEL ESTADO

EJECUCIÓN DE LOS GASTOS Y APLICACIONES FINANCIERAS POR DESTINO DE FONDOS Y ESTRUCTURA

CORRESPONDIENTE AL MES DE ABRIL DEL AÑO 2020

FORM. EP-02

CODIGO DEL CAPITULO: 7001

DENOMINACION: AYUNTAMIENTO DEL DISTRITO NACIONAL

DESTINO DE FONDO: TODOS

ESTADO: TODOS

DESTINO DE FONDO	Estructura				INSTITUCION RECEPTORA	CODIGO SNIP	Clasificador de Gasto					DENOMINACION DEL GASTO	FUNCION	FUENTE FINANCIAMIENTO	FUENTE ESPECIFICA	ORGANISMO FINANCIADOR	Presupuesto			Etapas del Gasto						
	Partida no Asignada a Programa	PROGRAMA	PROYECTO	ACTIVIDAD/OBRA			TIPO	OBJETO	CUENTA	SUBCUENTA	Auxiliar						Presupuesto Original Año Actual	Modificaciones	Vigente	Acumulado Anterior	Compromiso	Devengado	Pagado	Devengado a la fecha	Balance Disponible Al Mes	
																										18
1	2	3	4	5	6	7	8	9	10	11	12	13	14	15	16	17	18	19	20=18 + ó -19	21	22	23	24	25 = 21 + 23	26= 20-25	
11(P)	01											PERSONAL					1,013,104,001.0	150,316.50	1,013,254,317.5	294,954,125.93	98,098,022.99	98,098,022.99	97,283,585.53	393,052,148.92	620,202,168.58	
11(P)	01											NORMAS, POLÍTICAS Y ADMINISTRACIÓN MUNICIPAL					406,162,731.00	150,316.50	406,313,047.50	111,530,398.83	37,013,908.18	37,013,908.18	36,937,670.72	148,544,307.01	257,768,740.49	
11(P)	01		00									N/A					406,162,731.00	150,316.50	406,313,047.50	111,530,398.83	37,013,908.18	37,013,908.18	36,937,670.72	148,544,307.01	257,768,740.49	
11(P)	01		00	0001								NORMAS Y SEGUIMIENTOS					125,494,542.00	0.00	125,494,542.00	37,612,742.31	12,725,243.21	12,725,243.21	12,725,243.21	264,054.73	75,156,556.48	
11(P)	01		00	0001								NO APLICA					125,494,542.00	0.00	125,494,542.00	37,612,742.31	12,725,243.21	12,725,243.21	12,725,243.21	50,337,985.52	75,156,556.48	
11(P)	01		00	0001													125,494,542.00	0.00	125,494,542.00	37,612,742.31	12,725,243.21	12,725,243.21	12,725,243.21	50,337,985.52	75,156,556.48	
11(P)	01		00	0001			2					GASTOS					125,494,542.00	0.00	612,400.00	37,612,742.31	12,725,243.21	12,725,243.21	12,725,243.21	50,337,985.52	75,156,556.48	
11(P)	01		00	0001			2	1				REMUNERACIONES Y CONTRIBUCIONES					125,494,542.00	0.00	125,494,542.00	37,612,742.31	12,725,243.21	12,725,243.21	12,725,243.21	12,725,243.21	75,156,556.48	
11(P)	01		00	0001			2	1	1			REMUNERACIONES					82,688,141.00	0.00	82,688,141.00	23,509,853.25	8,058,185.02	8,058,185.02	8,058,185.02	31,568,038.27	51,120,102.73	
11(P)	01		00	0001			2	1	1	1		Remuneraciones al personal fijo					76,362,876.00	0.00	76,362,876.00	23,509,853.25	8,058,185.02	8,058,185.02	8,058,185.02	31,568,038.27	44,794,837.73	
11(P)	01		00	0001	0000		2	1	1	1	01	Sueldos fijos	1.1.01	20	1955	100	76,362,876.00	0.00	76,362,876.00	23,509,853.25	8,058,185.02	8,058,185.02	8,058,185.02	31,568,038.27	44,794,837.73	
11(P)	01		00	0001			2	1	1	4		Sueldo anual no.13					6,325,265.00	0.00	6,325,265.00	0.00	0.00	0.00	0.00	0.00	0.00	6,325,265.00
11(P)	01		00	0001	0000		2	1	1	4	01	Sueldo Anual No. 13	1.1.01	20	1955	100	6,325,265.00	0.00	6,325,265.00	0.00	0.00	0.00	0.00	0.00	0.00	6,325,265.00
11(P)	01		00	0001			2	1	2			SOBRESUELDOS					9,144,821.00	0.00	9,144,821.00	2,775,000.00	905,671.50	905,671.50	905,671.50	3,680,671.50	5,464,149.50	
11(P)	01		00	0001			2	1	2	2		Compensación					9,144,821.00	0.00	9,144,821.00	2,775,000.00	905,671.50	905,671.50	905,671.50	3,680,671.50	5,464,149.50	
11(P)	01		00	0001	0000		2	1	2	2	04	Prima de transporte	1.1.01	20	1955	100	7,315,857.00	0.00	7,315,857.00	2,220,000.00	724,538.25	724,538.25	724,538.25	2,944,538.25	4,371,318.75	
11(P)	01		00	0001	0000		2	1	2	2	08	Compensaciones especiales	1.1.01	20	1955	100	1,828,964.00	0.00	1,828,964.00	555,000.00	181,133.25	181,133.25	181,133.25	736,133.25	1,092,830.75	
11(P)	01		00	0001			2	1	3			DIETAS Y GASTOS DE REPRESENTACIÓN					22,221,300.00	0.00	22,221,300.00	7,804,388.91	2,547,354.72	2,547,354.72	2,547,354.72	10,351,743.63	11,869,556.37	
11(P)	01		00	0001			2	1	3	1		Dietas					18,563,371.00	0.00	18,563,371.00	6,694,388.91	2,185,082.97	2,185,082.97	2,185,082.97	8,879,471.88	9,683,899.12	
11(P)	01		00	0001	0000		2	1	3	1	01	Dietas en el país	1.1.01	20	1955	100	18,563,371.00	0.00	18,563,371.00	6,694,388.91	2,185,082.97	2,185,082.97	2,185,082.97	8,879,471.88	9,683,899.12	
11(P)	01		00	0001			2	1	3	2		Gastos de representación					3,657,929.00	0.00	3,657,929.00	1,110,000.00	362,271.75	362,271.75	362,271.75	1,472,271.75	2,185,657.25	
11(P)	01		00	0001	0000		2	1	3	2	01	Gastos de representación en el país	1.1.01	20	1955	100	3,657,929.00	0.00	3,657,929.00	1,110,000.00	362,271.75	362,271.75	362,271.75	1,472,271.75	2,185,657.25	
11(P)	01		00	0001			2	1	5			CONTRIBUCIONES A LA SEGURIDAD SOCIAL					11,440,280.00	0.00	11,440,280.00	3,523,500.15	1,214,031.97	1,214,031.97	1,214,031.97	4,737,532.12	6,702,747.88	
11(P)	01		00	0001			2	1	5	1		Contribuciones al seguro de salud					5,406,116.00	0.00	5,406,116.00	1,664,417.45	569,123.02	569,123.02	569,123.02	2,233,540.47	3,172,575.53	

ELABORADOR POR

REVISADO POR

AUTORIZADO POR

MINISTERIO DE HACIENDA

CENTRALIZACIÓN DE LA INFORMACIÓN FINANCIERA DEL ESTADO

EJECUCIÓN DE LOS GASTOS Y APLICACIONES FINANCIERAS POR DESTINO DE FONDOS Y ESTRUCTURA

CORRESPONDIENTE AL MES DE ABRIL DEL AÑO 2020

FORM. EP-02

CODIGO DEL CAPITULO: 7001

DENOMINACION: AYUNTAMIENTO DEL DISTRITO NACIONAL

DESTINO DE FONDO: TODOS

ESTADO: TODOS

DESTINO DE FONDO	Estructura					INSTITUCION RECEPTORA	CODIGO SNIP	Clasificador de Gasto					DENOMINACION DEL GASTO	FUNCION	FUENTE FINANCIAMIENTO	FUENTE ESPECIFICA	ORGANISMO FINANCIADOR	Presupuesto			Etapas del Gasto					
	Partida no Asignada a Programa	PROGRAMA	PROYECTO	ACTIVIDAD/OBRA	TIPO			OBJETO	CUENTA	SUBCUENTA	Auxiliar	Presupuesto Original Año Actual						Modificaciones	Vigente	Acumulado Anterior	Compromiso	Devengado	Pagado	Devengado a la fecha	Balance Disponible Al Mes	
																										18
1	2	3	4	5	6	7	8	9	10	11	12	13	14	15	16	17	18	19	20=18 + ó -19	21	22	23	24	25 = 21 + 23	26= 20-25	
11(P)	01		00	0001	0000		2	1	5	1	01	Contribuciones al seguro de salud	1.1.01	20	1955	100	5,406,116.00	0.00	5,406,116.00	1,664,417.45	569,123.02	569,123.02	569,123.02	2,233,540.47	3,172,575.53	
11(P)	01		00	0001			2	1	5	2		Contribuciones al seguro de pensiones					5,421,764.00	0.00	5,421,764.00	1,669,199.64	570,737.28	570,737.28	570,737.28	2,239,936.92	3,181,827.08	
11(P)	01		00	0001	0000		2	1	5	2	01	Contribuciones al seguro de pensiones	1.1.01	20	1955	100	5,421,764.00	0.00	5,421,764.00	1,669,199.64	570,737.28	570,737.28	570,737.28	2,239,936.92	3,181,827.08	
11(P)	01		00	0001			2	1	5	3		Contribuciones al seguro de riesgo laboral					612,400.00	0.00	612,400.00	189,883.06	74,171.67	74,171.67	74,171.67	264,054.73	348,345.27	
11(P)	01		00	0001	0000		2	1	5	3	01	Contribuciones al seguro de riesgo laboral	1.1.01	20	1955	100	612,400.00	0.00	612,400.00	189,883.06	74,171.67	74,171.67	74,171.67	264,054.73	348,345.27	
11(P)	01		00	0002								CONTROL Y FISCALIZACIÓN DE LA GESTION MUNICIPAL NO APLICA					1,986,158.00	0.00	1,986,158.00	620,974.01	227,703.34	227,703.34	227,703.34	5,782.38	1,137,480.65	
11(P)	01		00	0002													1,986,158.00	0.00	1,986,158.00	620,974.01	227,703.34	227,703.34	227,703.34	848,677.35	1,137,480.65	
11(P)	01		00	0002													1,986,158.00	0.00	1,986,158.00	620,974.01	227,703.34	227,703.34	227,703.34	848,677.35	1,137,480.65	
11(P)	01		00	0002			2					GASTOS					1,986,158.00	0.00	11,736.00	620,974.01	227,703.34	227,703.34	227,703.34	848,677.35	1,137,480.65	
11(P)	01		00	0002			2	1				REMUNERACIONES Y CONTRIBUCIONES					1,986,158.00	0.00	1,986,158.00	620,974.01	227,703.34	227,703.34	227,703.34	110,526.05	1,137,480.65	
11(P)	01		00	0002			2	1	1			REMUNERACIONES					1,745,755.00	0.00	1,745,755.00	540,151.30	198,000.00	198,000.00	198,000.00	738,151.30	1,007,603.70	
11(P)	01		00	0002			2	1	1	1		Remuneraciones al personal fijo					1,611,466.00	0.00	1,611,466.00	540,151.30	198,000.00	198,000.00	198,000.00	738,151.30	873,314.70	
11(P)	01		00	0002	0000		2	1	1	1	01	Sueldos fijos	1.1.01	20	1955	100	1,611,466.00	0.00	1,611,466.00	540,151.30	198,000.00	198,000.00	198,000.00	738,151.30	873,314.70	
11(P)	01		00	0002			2	1	1	4		Sueldo anual no.13					134,289.00	0.00	134,289.00	0.00	0.00	0.00	0.00	0.00	134,289.00	
11(P)	01		00	0002	0000		2	1	1	4	01	Sueldo Anual No. 13	1.1.01	20	1955	100	134,289.00	0.00	134,289.00	0.00	0.00	0.00	0.00	0.00	0.00	134,289.00
11(P)	01		00	0002			2	1	5			CONTRIBUCIONES A LA SEGURIDAD SOCIAL					240,403.00	0.00	240,403.00	80,822.71	29,703.34	29,703.34	29,703.34	110,526.05	129,876.95	
11(P)	01		00	0002			2	1	5	1		Contribuciones al seguro de salud					114,253.00	0.00	114,253.00	38,296.73	14,038.20	14,038.20	14,038.20	52,334.93	61,918.07	
11(P)	01		00	0002	0000		2	1	5	1	01	Contribuciones al seguro de salud	1.1.01	20	1955	100	114,253.00	0.00	114,253.00	38,296.73	14,038.20	14,038.20	14,038.20	52,334.93	61,918.07	
11(P)	01		00	0002			2	1	5	2		Contribuciones al seguro de pensiones					114,414.00	0.00	114,414.00	38,350.74	14,058.00	14,058.00	14,058.00	52,408.74	62,005.26	
11(P)	01		00	0002	0000		2	1	5	2	01	Contribuciones al seguro de pensiones	1.1.01	20	1955	100	114,414.00	0.00	114,414.00	38,350.74	14,058.00	14,058.00	14,058.00	52,408.74	62,005.26	
11(P)	01		00	0002			2	1	5	3		Contribuciones al seguro de riesgo laboral					11,736.00	0.00	11,736.00	4,175.24	1,607.14	1,607.14	1,607.14	5,782.38	5,953.62	
11(P)	01		00	0002	0000		2	1	5	3	01	Contribuciones al seguro de riesgo laboral	1.1.01	20	1955	100	11,736.00	0.00	11,736.00	4,175.24	1,607.14	1,607.14	1,607.14	5,782.38	5,953.62	
11(P)	01		00	0003								ADMINISTRACION MUNICIPAL					177,549,620.00	150,316.50	177,699,936.50	45,365,312.96	14,797,560.20	14,797,560.20	14,721,322.74	446,919.27	117,537,063.34	
11(P)	01		00	0003								NO APLICA					177,549,620.00	150,316.50	177,699,936.50	45,365,312.96	14,797,560.20	14,797,560.20	14,721,322.74	60,162,873.16	117,537,063.34	

ELABORADOR POR

REVISADO POR

AUTORIZADO POR

MINISTERIO DE HACIENDA

CENTRALIZACIÓN DE LA INFORMACIÓN FINANCIERA DEL ESTADO

EJECUCIÓN DE LOS GASTOS Y APLICACIONES FINANCIERAS POR DESTINO DE FONDOS Y ESTRUCTURA

CORRESPONDIENTE AL MES DE ABRIL DEL AÑO 2020

FORM. EP-02

CODIGO DEL CAPITULO: 7001

DENOMINACION: AYUNTAMIENTO DEL DISTRITO NACIONAL

DESTINO DE FONDO: TODOS

ESTADO: TODOS

DESTINO DE FONDO	Estructura					INSTITUCION RECEPTORA	CODIGO SNIP	Clasificador de Gasto					FUNCION	FUENTE FINANCIAMIENTO	FUENTE ESPECIFICA	ORGANISMO FINANCIADOR	Presupuesto			Etapas del Gasto						
	Partida no Asignada a Programa	PROGRAMA	PROYECTO	ACTIVIDAD/OBRA	TIPO			OBJETO	CUENTA	SUBCUENTA	Auxiliar	DENOMINACION DEL GASTO					Presupuesto Original Año Actual	Modificaciones	Vigente	Acumulado Anterior	Compromiso	Devengado	Pagado	Devengado a la fecha	Balance Disponible Al Mes	
																										18
1	2	3	4	5	8	9	10	11	12	13	14	15	16	17	18	19	20=18 + ó -19	21	22	23	24	25 = 21 + 23	26= 20-25			
11(P)	01		00	0003											177,549,620.00	150,316.50	177,699,936.50	45,365,312.96	14,797,560.20	14,797,560.20	14,721,322.74	60,162,873.16	117,537,063.34			
11(P)	01		00	0003				2		GASTOS					177,549,620.00	150,316.50	1,105,345.00	45,365,312.96	14,797,560.20	14,797,560.20	14,721,322.74	60,162,873.16	117,537,063.34			
11(P)	01		00	0003				2	1	REMUNERACIONES Y CONTRIBUCIONES					177,549,620.00	150,316.50	177,699,936.50	45,365,312.96	14,797,560.20	14,797,560.20	14,721,322.74	6,664,410.48	117,537,063.34			
11(P)	01		00	0003				2	1	1	REMUNERACIONES				160,942,954.00	92,316.50	161,035,270.50	40,303,256.79	13,137,205.89	13,137,205.89	13,070,291.96	53,440,462.68	107,594,807.82			
11(P)	01		00	0003				2	1	1	1	Remuneraciones al personal fijo			115,259,663.00	150,316.50	115,409,979.50	34,587,802.38	11,592,729.06	11,592,729.06	11,531,584.63	46,180,531.44	69,229,448.06			
11(P)	01		00	0003	0000			2	1	1	1	01	Sueldos fijos	1.1.01	20	1955	100	115,259,663.00	150,316.50	115,409,979.50	34,587,802.38	11,592,729.06	11,592,729.06	11,531,584.63	46,180,531.44	69,229,448.06
11(P)	01		00	0003				2	1	1	2	Remuneraciones al personal con carácter transitorio			3,385,000.00	270,786.74	3,655,786.74	2,904,586.92	751,199.82	751,199.82	751,199.82	3,655,786.74	0.00			
11(P)	01		00	0003	0000			2	1	1	2	01	Sueldos al personal contratado e igualado	1.1.01	20	1955	100	3,385,000.00	270,786.74	3,655,786.74	2,904,586.92	751,199.82	751,199.82	751,199.82	3,655,786.74	0.00
11(P)	01		00	0003				2	1	1	3	Sueldos al personal fijo en trámite de pensiones			8,238,371.00	0.00	8,238,371.00	2,379,831.03	793,277.01	793,277.01	787,507.51	3,173,108.04	5,065,262.96			
11(P)	01		00	0003	0000			2	1	1	3	01	Sueldos al personal fijo en trámite de pensiones	1.1.01	20	1955	100	8,238,371.00	0.00	8,238,371.00	2,379,831.03	793,277.01	793,277.01	787,507.51	3,173,108.04	5,065,262.96
11(P)	01		00	0003				2	1	1	4	Sueldo anual no.13			9,344,185.00	-328,786.74	9,015,398.26	0.00	0.00	0.00	0.00	0.00	0.00	9,015,398.26		
11(P)	01		00	0003	0000			2	1	1	4	01	Sueldo Anual No. 13	1.1.01	20	1955	100	9,344,185.00	-328,786.74	9,015,398.26	0.00	0.00	0.00	0.00	0.00	9,015,398.26
11(P)	01		00	0003				2	1	1	5	Prestaciones económicas			24,715,735.00	0.00	24,715,735.00	431,036.46	0.00	0.00	0.00	0.00	431,036.46	24,284,698.54		
11(P)	01		00	0003	0000			2	1	1	5	01	Prestaciones económicas	1.1.01	20	1955	100	24,715,735.00	0.00	24,715,735.00	431,036.46	0.00	0.00	0.00	431,036.46	24,284,698.54
11(P)	01		00	0003				2	1	2		SOBRESUELDOS			0.00	58,000.00	58,000.00	58,000.00	0.00	0.00	0.00	0.00	58,000.00	0.00		
11(P)	01		00	0003				2	1	2	2	Compensación			0.00	58,000.00	58,000.00	58,000.00	0.00	0.00	0.00	0.00	58,000.00	0.00		
11(P)	01		00	0003	0000			2	1	2	2	09	Bono por desempeño a servidores de carrera	1.1.01	20	1955	100	0.00	58,000.00	58,000.00	58,000.00	0.00	0.00	0.00	58,000.00	0.00
11(P)	01		00	0003				2	1	5		CONTRIBUCIONES A LA SEGURIDAD SOCIAL			16,606,666.00	0.00	16,606,666.00	5,004,056.17	1,660,354.31	1,660,354.31	1,651,030.78	6,664,410.48	9,942,255.52			
11(P)	01		00	0003				2	1	5	1	Contribuciones al seguro de salud			7,624,765.00	0.00	7,624,765.00	2,296,737.56	760,684.99	760,684.99	756,349.85	3,057,422.55	4,567,342.45			
11(P)	01		00	0003	0000			2	1	5	1	01	Contribuciones al seguro de salud	1.1.01	20	1955	100	7,624,765.00	0.00	7,624,765.00	2,296,737.56	760,684.99	760,684.99	756,349.85	3,057,422.55	4,567,342.45
11(P)	01		00	0003				2	1	5	2	Contribuciones al seguro de pensiones			7,876,556.00	0.00	7,876,556.00	2,371,527.98	788,540.68	788,540.68	784,199.43	3,160,068.66	4,716,487.34			
11(P)	01		00	0003	0000			2	1	5	2	01	Contribuciones al seguro de pensiones	1.1.01	20	1955	100	7,876,556.00	0.00	7,876,556.00	2,371,527.98	788,540.68	788,540.68	784,199.43	3,160,068.66	4,716,487.34
11(P)	01		00	0003				2	1	5	3	Contribuciones al seguro de riesgo laboral			1,105,345.00	0.00	1,105,345.00	335,790.63	111,128.64	111,128.64	110,481.50	446,919.27	658,425.73			
11(P)	01		00	0003	0000			2	1	5	3	01	Contribuciones al seguro de riesgo laboral	1.1.01	20	1955	100	1,105,345.00	0.00	1,105,345.00	335,790.63	111,128.64	111,128.64	110,481.50	446,919.27	658,425.73

ELABORADOR POR

REVISADO POR

AUTORIZADO POR

MINISTERIO DE HACIENDA

CENTRALIZACIÓN DE LA INFORMACIÓN FINANCIERA DEL ESTADO

EJECUCIÓN DE LOS GASTOS Y APLICACIONES FINANCIERAS POR DESTINO DE FONDOS Y ESTRUCTURA

CORRESPONDIENTE AL MES DE ABRIL DEL AÑO 2020

FORM. EP-02

CODIGO DEL CAPITULO: 7001

DENOMINACION: AYUNTAMIENTO DEL DISTRITO NACIONAL

DESTINO DE FONDO: TODOS

ESTADO: TODOS

DESTINO DE FONDO	Estructura					INSTITUCION RECEPTORA	CODIGO SNIP	Clasificador de Gasto					DENOMINACION DEL GASTO	FUNCION	FUENTE FINANCIAMIENTO	FUENTE ESPECIFICA	ORGANISMO FINANCIADOR	Presupuesto			Etapas del Gasto					
	Partida no Asignada a Programa	PROGRAMA	PROYECTO	ACTIVIDAD/OBRA	TIPO			OBJETO	CUENTA	SUBCUENTA	Auxiliar	Presupuesto Original Año Actual						Modificaciones	Vigente	Acumulado Anterior	Compromiso	Devengado	Pagado	Devengado a la fecha	Balance Disponible Al Mes	
																										18
1	2	3	4	5	6	7	8	9	10	11	12	13	14	15	16	17	18	19	20=18 + ó -19	21	22	23	24	25 = 21 + 23	26= 20-25	
11(P)	01		00	0004								SERVICIOS ADMINISTRATIVOS Y FINANCIEROS					79,344,680.00	0.00	79,344,680.00	21,209,377.67	7,023,010.05	7,023,010.05	7,023,010.05	271,497.53	51,112,292.28	
11(P)	01		00	0004								NO APLICA					79,344,680.00	0.00	79,344,680.00	21,209,377.67	7,023,010.05	7,023,010.05	7,023,010.05	28,232,387.72	51,112,292.28	
11(P)	01		00	0004													79,344,680.00	0.00	79,344,680.00	21,209,377.67	7,023,010.05	7,023,010.05	7,023,010.05	28,232,387.72	51,112,292.28	
11(P)	01		00	0004			2					GASTOS					79,344,680.00	0.00	688,036.00	21,209,377.67	7,023,010.05	7,023,010.05	7,023,010.05	28,232,387.72	51,112,292.28	
11(P)	01		00	0004			2	1				REMUNERACIONES Y CONTRIBUCIONES					79,344,680.00	0.00	79,344,680.00	21,209,377.67	7,023,010.05	7,023,010.05	7,023,010.05	3,703,053.92	51,112,292.28	
11(P)	01		00	0004			2	1	1			REMUNERACIONES					69,744,981.00	0.00	69,744,981.00	18,428,288.30	6,101,045.50	6,101,045.50	6,101,045.50	24,529,333.80	45,215,647.20	
11(P)	01		00	0004			2	1	1	1		Remuneraciones al personal fijo					64,950,380.00	0.00	64,950,380.00	18,428,288.30	6,101,045.50	6,101,045.50	6,101,045.50	24,529,333.80	40,421,046.20	
11(P)	01		00	0004	0000		2	1	1	1	01	Sueldos fijos	1.1.02	20	1955	100	64,950,380.00	0.00	64,950,380.00	18,428,288.30	6,101,045.50	6,101,045.50	6,101,045.50	24,529,333.80	40,421,046.20	
11(P)	01		00	0004			2	1	1	4		Sueldo anual no.13					4,794,601.00	0.00	4,794,601.00	0.00	0.00	0.00	0.00	0.00	4,794,601.00	
11(P)	01		00	0004	0000		2	1	1	4	01	Sueldo Anual No. 13	1.1.02	20	1955	100	4,794,601.00	0.00	4,794,601.00	0.00	0.00	0.00	0.00	0.00	0.00	4,794,601.00
11(P)	01		00	0004			2	1	5			CONTRIBUCIONES A LA SEGURIDAD SOCIAL					9,599,699.00	0.00	9,599,699.00	2,781,089.37	921,964.55	921,964.55	921,964.55	3,703,053.92	5,896,645.08	
11(P)	01		00	0004			2	1	5	1		Contribuciones al seguro de salud					4,405,407.00	0.00	4,405,407.00	1,287,676.84	426,892.12	426,892.12	426,892.12	1,714,568.96	2,690,838.04	
11(P)	01		00	0004	0000		2	1	5	1	01	Contribuciones al seguro de salud	1.1.02	20	1955	100	4,405,407.00	0.00	4,405,407.00	1,287,676.84	426,892.12	426,892.12	426,892.12	1,714,568.96	2,690,838.04	
11(P)	01		00	0004			2	1	5	2		Contribuciones al seguro de pensiones					4,506,256.00	0.00	4,506,256.00	1,289,493.17	427,494.26	427,494.26	427,494.26	1,716,987.43	2,789,268.57	
11(P)	01		00	0004	0000		2	1	5	2	01	Contribuciones al seguro de pensiones	1.1.02	20	1955	100	4,506,256.00	0.00	4,506,256.00	1,289,493.17	427,494.26	427,494.26	427,494.26	1,716,987.43	2,789,268.57	
11(P)	01		00	0004			2	1	5	3		Contribuciones al seguro de riesgo laboral					688,036.00	0.00	688,036.00	203,919.36	67,578.17	67,578.17	67,578.17	271,497.53	416,538.47	
11(P)	01		00	0004	0000		2	1	5	3	01	Contribuciones al seguro de riesgo laboral	1.1.02	20	1955	100	688,036.00	0.00	688,036.00	203,919.36	67,578.17	67,578.17	67,578.17	271,497.53	416,538.47	
11(P)	01		00	0005								GESTIÓN URBANA, PLANEACIÓN Y REGULACIÓN USO DE SUELO					18,406,621.00	0.00	18,406,621.00	5,673,352.21	1,889,896.96	1,889,896.96	1,889,896.96	74,632.81	10,843,371.83	
11(P)	01		00	0005								NO APLICA					18,406,621.00	0.00	18,406,621.00	5,673,352.21	1,889,896.96	1,889,896.96	1,889,896.96	7,563,249.17	10,843,371.83	
11(P)	01		00	0005													18,406,621.00	0.00	18,406,621.00	5,673,352.21	1,889,896.96	1,889,896.96	1,889,896.96	7,563,249.17	10,843,371.83	
11(P)	01		00	0005			2					GASTOS					18,406,621.00	0.00	168,704.00	5,673,352.21	1,889,896.96	1,889,896.96	1,889,896.96	7,563,249.17	10,843,371.83	
11(P)	01		00	0005			2	1				REMUNERACIONES Y CONTRIBUCIONES					18,406,621.00	0.00	18,406,621.00	5,673,352.21	1,889,896.96	1,889,896.96	1,889,896.96	995,276.19	10,843,371.83	
11(P)	01		00	0005			2	1	1			REMUNERACIONES					16,148,799.00	0.00	16,148,799.00	4,926,772.98	1,641,200.00	1,641,200.00	1,641,200.00	6,567,972.98	9,580,826.02	
11(P)	01		00	0005			2	1	1	1		Remuneraciones al personal fijo					14,920,194.00	0.00	14,920,194.00	4,926,772.98	1,641,200.00	1,641,200.00	1,641,200.00	6,567,972.98	8,352,221.02	

ELABORADOR POR

REVISADO POR

AUTORIZADO POR

MINISTERIO DE HACIENDA

CENTRALIZACIÓN DE LA INFORMACIÓN FINANCIERA DEL ESTADO

EJECUCIÓN DE LOS GASTOS Y APLICACIONES FINANCIERAS POR DESTINO DE FONDOS Y ESTRUCTURA

CORRESPONDIENTE AL MES DE ABRIL DEL AÑO 2020

FORM. EP-02

CODIGO DEL CAPITULO: 7001

DENOMINACION: AYUNTAMIENTO DEL DISTRITO NACIONAL

DESTINO DE FONDO: TODOS

ESTADO: TODOS

DESTINO DE FONDO	Estructura					INSTITUCION RECEPTORA	CODIGO SNIP	Clasificador de Gasto					DENOMINACION DEL GASTO	FUNCION	FUENTE FINANCIAMIENTO	FUENTE ESPECIFICA	ORGANISMO FINANCIADOR	Presupuesto			Etapas del Gasto				
	Partida no Asignada a Programa	PROGRAMA	PROYECTO	ACTIVIDAD/OBRA	TIPO			OBJETO	CUENTA	SUBCUENTA	Auxiliar	Presupuesto Original Año Actual						Modificaciones	Vigente	Acumulado Anterior	Compromiso	Devengado	Pagado	Devengado a la fecha	Balance Disponible Al Mes
1	2	3	4	5	6	7	8	9	10	11	12	13	14	15	16	17	18	19	20=18 + ó -19	21	22	23	24	25 = 21 + 23	26= 20-25
11(P)	01		00	0005	0000		2	1	1	1	01	Sueldos fijos	1.1.02	20	1955	100	14,920,194.00	0.00	14,920,194.00	4,926,772.98	1,641,200.00	1,641,200.00	1,641,200.00	6,567,972.98	8,352,221.02
11(P)	01		00	0005			2	1	1	4		Sueldo anual no.13					1,228,605.00	0.00	1,228,605.00	0.00	0.00	0.00	0.00	0.00	1,228,605.00
11(P)	01		00	0005	0000		2	1	1	4	01	Sueldo Anual No. 13	1.1.02	20	1955	100	1,228,605.00	0.00	1,228,605.00	0.00	0.00	0.00	0.00	0.00	1,228,605.00
11(P)	01		00	0005			2	1	5			CONTRIBUCIONES A LA SEGURIDAD SOCIAL					2,257,822.00	0.00	2,257,822.00	746,579.23	248,696.96	248,696.96	248,696.96	995,276.19	1,262,545.81
11(P)	01		00	0005			2	1	5	1		Contribuciones al seguro de salud					1,043,823.00	0.00	1,043,823.00	345,054.22	114,943.08	114,943.08	114,943.08	459,997.30	583,825.70
11(P)	01		00	0005	0000		2	1	5	1	01	Contribuciones al seguro de salud	1.1.02	20	1955	100	1,043,823.00	0.00	1,043,823.00	345,054.22	114,943.08	114,943.08	114,943.08	459,997.30	583,825.70
11(P)	01		00	0005			2	1	5	2		Contribuciones al seguro de pensiones					1,045,295.00	0.00	1,045,295.00	345,540.88	115,105.20	115,105.20	115,105.20	460,646.08	584,648.92
11(P)	01		00	0005	0000		2	1	5	2	01	Contribuciones al seguro de pensiones	1.1.02	20	1955	100	1,045,295.00	0.00	1,045,295.00	345,540.88	115,105.20	115,105.20	115,105.20	460,646.08	584,648.92
11(P)	01		00	0005			2	1	5	3		Contribuciones al seguro de riesgo laboral					168,704.00	0.00	168,704.00	55,984.13	18,648.68	18,648.68	18,648.68	74,632.81	94,071.19
11(P)	01		00	0005	0000		2	1	5	3	01	Contribuciones al seguro de riesgo laboral	1.1.02	20	1955	100	168,704.00	0.00	168,704.00	55,984.13	18,648.68	18,648.68	18,648.68	74,632.81	94,071.19
11(P)	01		00	0006								FORMULACION DE PLANES, PROYECTOS Y PROGRAMAS NO APLICA					3,381,110.00	0.00	3,381,110.00	1,048,639.67	350,494.42	350,494.42	350,494.42	8,696.11	1,981,975.91
11(P)	01		00	0006													3,381,110.00	0.00	3,381,110.00	1,048,639.67	350,494.42	350,494.42	350,494.42	1,399,134.09	1,981,975.91
11(P)	01		00	0006													3,381,110.00	0.00	3,381,110.00	1,048,639.67	350,494.42	350,494.42	350,494.42	1,399,134.09	1,981,975.91
11(P)	01		00	0006			2					GASTOS					3,381,110.00	0.00	19,193.00	1,048,639.67	350,494.42	350,494.42	350,494.42	1,399,134.09	1,981,975.91
11(P)	01		00	0006			2	1				REMUNERACIONES Y CONTRIBUCIONES					3,381,110.00	0.00	3,381,110.00	1,048,639.67	350,494.42	350,494.42	350,494.42	161,598.42	1,981,975.91
11(P)	01		00	0006			2	1	1			REMUNERACIONES					3,011,200.00	0.00	3,011,200.00	927,535.67	310,000.00	310,000.00	310,000.00	1,237,535.67	1,773,664.33
11(P)	01		00	0006			2	1	1	1		Remuneraciones al personal fijo					2,867,025.00	0.00	2,867,025.00	927,535.67	310,000.00	310,000.00	310,000.00	1,237,535.67	1,629,489.33
11(P)	01		00	0006	0000		2	1	1	1	01	Sueldos fijos	1.1.02	20	1955	100	2,867,025.00	0.00	2,867,025.00	927,535.67	310,000.00	310,000.00	310,000.00	1,237,535.67	1,629,489.33
11(P)	01		00	0006			2	1	1	4		Sueldo anual no.13					144,175.00	0.00	144,175.00	0.00	0.00	0.00	0.00	0.00	144,175.00
11(P)	01		00	0006	0000		2	1	1	4	01	Sueldo Anual No. 13	1.1.02	20	1955	100	144,175.00	0.00	144,175.00	0.00	0.00	0.00	0.00	0.00	144,175.00
11(P)	01		00	0006			2	1	5			CONTRIBUCIONES A LA SEGURIDAD SOCIAL					369,910.00	0.00	369,910.00	121,104.00	40,494.42	40,494.42	40,494.42	161,598.42	208,311.58
11(P)	01		00	0006			2	1	5	1		Contribuciones al seguro de salud					175,235.00	0.00	175,235.00	57,254.28	19,143.00	19,143.00	19,143.00	76,397.28	98,837.72
11(P)	01		00	0006	0000		2	1	5	1	01	Contribuciones al seguro de salud	1.1.02	20	1955	100	175,235.00	0.00	175,235.00	57,254.28	19,143.00	19,143.00	19,143.00	76,397.28	98,837.72
11(P)	01		00	0006			2	1	5	2		Contribuciones al seguro de pensiones					175,482.00	0.00	175,482.00	57,335.03	19,170.00	19,170.00	19,170.00	76,505.03	98,976.97

ELABORADOR POR

REVISADO POR

AUTORIZADO POR

MINISTERIO DE HACIENDA

CENTRALIZACIÓN DE LA INFORMACIÓN FINANCIERA DEL ESTADO

EJECUCIÓN DE LOS GASTOS Y APLICACIONES FINANCIERAS POR DESTINO DE FONDOS Y ESTRUCTURA

CORRESPONDIENTE AL MES DE ABRIL DEL AÑO 2020

FORM. EP-02

CODIGO DEL CAPITULO: 7001

DENOMINACION: AYUNTAMIENTO DEL DISTRITO NACIONAL

DESTINO DE FONDO: TODOS

ESTADO: TODOS

DESTINO DE FONDO	Estructura					INSTITUCION RECEPTORA	CODIGO SNIP	Clasificador de Gasto					DENOMINACION DEL GASTO	FUNCION	FUENTE FINANCIAMIENTO	FUENTE ESPECIFICA	ORGANISMO FINANCIADOR	Presupuesto			Etapas del Gasto					
	Partida no Asignada a Programa	PROGRAMA	PROYECTO	ACTIVIDAD/OBRA	TIPO			OBJETO	CUENTA	SUBCUENTA	Auxiliar	Presupuesto Original Año Actual						Modificaciones	Vigente	Acumulado Anterior	Compromiso	Devengado	Pagado	Devengado a la fecha	Balance Disponible Al Mes	
																										18
1	2	3	4	5	6	7	8	9	10	11	12	13	14	15	16	17	18	19	20=18 + ó -19	21	22	23	24	25 = 21 + 23	26= 20-25	
11(P)	01		00	0006	0000		2	1	5	2	01	Contribuciones al seguro de pensiones	1.1.02	20	1955	100	175,482.00	0.00	175,482.00	57,335.03	19,170.00	19,170.00	19,170.00	19,170.00	76,505.03	98,976.97
11(P)	01		00	0006			2	1	5	3		Contribuciones al seguro de riesgo laboral					19,193.00	0.00	19,193.00	6,514.69	2,181.42	2,181.42	2,181.42	8,696.11	10,496.89	
11(P)	01		00	0006	0000		2	1	5	3	01	Contribuciones al seguro de riesgo laboral	1.1.02	20	1955	100	19,193.00	0.00	19,193.00	6,514.69	2,181.42	2,181.42	2,181.42	8,696.11	10,496.89	
11(P)		11										OBRAS PUBLICAS MUNICIPALES					59,226,211.00	0.00	59,226,211.00	18,094,341.25	6,168,146.04	6,168,146.04	6,168,146.04	24,262,487.29	34,963,723.71	
11(P)		11	00									N/A					59,226,211.00	0.00	59,226,211.00	18,094,341.25	6,168,146.04	6,168,146.04	6,168,146.04	24,262,487.29	34,963,723.71	
11(P)		11	00	0001								COORDINACION Y EJECUCION DE OBRAS					59,226,211.00	0.00	59,226,211.00	18,094,341.25	6,168,146.04	6,168,146.04	6,168,146.04	238,325.22	34,963,723.71	
11(P)		11	00	0001								NO APLICA					59,226,211.00	0.00	59,226,211.00	18,094,341.25	6,168,146.04	6,168,146.04	6,168,146.04	24,262,487.29	34,963,723.71	
11(P)		11	00	0001								GASTOS					59,226,211.00	0.00	59,226,211.00	18,094,341.25	6,168,146.04	6,168,146.04	6,168,146.04	24,262,487.29	34,963,723.71	
11(P)		11	00	0001			2					REMUNERACIONES Y CONTRIBUCIONES					59,226,211.00	0.00	59,226,211.00	18,094,341.25	6,168,146.04	6,168,146.04	6,168,146.04	3,179,971.75	34,963,723.71	
11(P)		11	00	0001			2	1				REMUNERACIONES					51,959,122.00	0.00	51,959,122.00	15,715,824.29	5,366,691.25	5,366,691.25	5,366,691.25	21,082,515.54	30,876,606.46	
11(P)		11	00	0001			2	1	1			Remuneraciones al personal fijo					48,149,446.00	0.00	48,149,446.00	15,715,824.29	5,366,691.25	5,366,691.25	5,366,691.25	21,082,515.54	27,066,930.46	
11(P)		11	00	0001	0000		2	1	1	1	01	Sueldos fijos	2.5.03	20	1955	100	48,149,446.00	0.00	48,149,446.00	15,715,824.29	5,366,691.25	5,366,691.25	5,366,691.25	21,082,515.54	27,066,930.46	
11(P)		11	00	0001			2	1	1	4		Sueldo anual no.13					3,809,676.00	0.00	3,809,676.00	0.00	0.00	0.00	0.00	0.00	3,809,676.00	
11(P)		11	00	0001	0000		2	1	1	4	01	Sueldo Anual No. 13	2.5.03	20	1955	100	3,809,676.00	0.00	3,809,676.00	0.00	0.00	0.00	0.00	0.00	0.00	3,809,676.00
11(P)		11	00	0001			2	1	2			SOBRESUELDOS					0.00	0.00	0.00	0.00	0.00	0.00	0.00	0.00	0.00	
11(P)		11	00	0001			2	1	2	2		Compensación					0.00	0.00	0.00	0.00	0.00	0.00	0.00	0.00	0.00	
11(P)		11	00	0001	0000		2	1	2	2	02	Compensación por horas extraordinarias	2.5.03	20	1955	100	0.00	0.00	0.00	0.00	0.00	0.00	0.00	0.00	0.00	0.00
11(P)		11	00	0001			2	1	5			CONTRIBUCIONES A LA SEGURIDAD SOCIAL					7,267,089.00	0.00	7,267,089.00	2,378,516.96	801,454.79	801,454.79	801,454.79	3,179,971.75	4,087,117.25	
11(P)		11	00	0001			2	1	5	1		Contribuciones al seguro de salud					3,358,933.00	0.00	3,358,933.00	1,099,362.95	370,423.52	370,423.52	370,423.52	1,469,786.47	1,889,146.53	
11(P)		11	00	0001	0000		2	1	5	1	01	Contribuciones al seguro de salud	2.5.03	20	1955	100	3,358,933.00	0.00	3,358,933.00	1,099,362.95	370,423.52	370,423.52	370,423.52	1,469,786.47	1,889,146.53	
11(P)		11	00	0001			2	1	5	2		Contribuciones al seguro de pensiones					3,363,672.00	0.00	3,363,672.00	1,100,913.94	370,946.12	370,946.12	370,946.12	1,471,860.06	1,891,811.94	
11(P)		11	00	0001	0000		2	1	5	2	01	Contribuciones al seguro de pensiones	2.5.03	20	1955	100	3,363,672.00	0.00	3,363,672.00	1,100,913.94	370,946.12	370,946.12	370,946.12	1,471,860.06	1,891,811.94	
11(P)		11	00	0001			2	1	5	3		Contribuciones al seguro de riesgo laboral					544,484.00	0.00	544,484.00	178,240.07	60,085.15	60,085.15	60,085.15	238,325.22	306,158.78	

ELABORADOR POR

REVISADO POR

AUTORIZADO POR



MINISTERIO DE HACIENDA

CENTRALIZACIÓN DE LA INFORMACIÓN FINANCIERA DEL ESTADO

EJECUCIÓN DE LOS GASTOS Y APLICACIONES FINANCIERAS POR DESTINO DE FONDOS Y ESTRUCTURA

CORRESPONDIENTE AL MES DE ABRIL DEL AÑO 2020

FORM. EP-02

CODIGO DEL CAPITULO: 7001

DENOMINACION: AYUNTAMIENTO DEL DISTRITO NACIONAL

DESTINO DE FONDO: TODOS

ESTADO: TODOS

DESTINO DE FONDO	Estructura					INSTITUCION RECEPTORA	CODIGO SNIP	Clasificador de Gasto					DENOMINACION DEL GASTO	FUNCION	FUENTE FINANCIAMIENTO	FUENTE ESPECIFICA	ORGANISMO FINANCIADOR	Presupuesto			Etapas del Gasto					
	Partida no Asignada a Programa	PROGRAMA	PROYECTO	ACTIVIDAD/OBRA	Auxiliar			TIPO	OBJETO	CUENTA	SUBCUENTA	Presupuesto Original Año Actual						Modificaciones	Vigente	Acumulado Anterior	Compromiso	Devengado	Pagado	Devengado a la fecha	Balance Disponible Al Mes	
																										18
1	2	3	4	5	6	7	8	9	10	11	12	13	14	15	16	17	18	19	20=18 + ó -19	21	22	23	24	25 = 21 + 23	26= 20-25	
11(P)		11	00	0001	0000		2	1	5	3	01	Contribuciones al seguro de riesgo laboral	2.5.03	20	1955	100	544,484.00	0.00	544,484.00	178,240.07	60,085.15	60,085.15	60,085.15	238,325.22	306,158.78	
11(P)		12	00									GESTION Y ADMINISTRACIÓN DE SERVICIOS PÚBLICOS					345,666,684.00	0.00	345,666,684.00	101,636,217.02	34,113,941.84	34,113,941.84	33,375,741.84	135,750,158.86	209,916,525.14	
11(P)		12	00									N/A					345,666,684.00	0.00	345,666,684.00	101,636,217.02	34,113,941.84	34,113,941.84	33,375,741.84	135,750,158.86	209,916,525.14	
11(P)		12	00	0001								ADMINISTRACIÓN DE LOS SERVICIOS PÚBLICOS					5,548,640.00	0.00	5,548,640.00	1,643,828.70	539,684.14	539,684.14	539,684.14	17,860.38	3,365,127.16	
11(P)		12	00	0001								NO APLICA					5,548,640.00	0.00	5,548,640.00	1,643,828.70	539,684.14	539,684.14	539,684.14	2,183,512.84	3,365,127.16	
11(P)		12	00	0001								GASTOS					5,548,640.00	0.00	5,548,640.00	1,643,828.70	539,684.14	539,684.14	539,684.14	2,183,512.84	3,365,127.16	
11(P)		12	00	0001								REMUNERACIONES Y CONTRIBUCIONES					5,548,640.00	0.00	5,548,640.00	1,643,828.70	539,684.14	539,684.14	539,684.14	266,561.59	3,365,127.16	
11(P)		12	00	0001								REMUNERACIONES					4,919,264.00	0.00	4,919,264.00	1,442,651.25	474,300.00	474,300.00	474,300.00	1,916,951.25	3,002,312.75	
11(P)		12	00	0001								Remuneraciones al personal fijo					4,535,895.00	0.00	4,535,895.00	1,442,651.25	474,300.00	474,300.00	474,300.00	1,916,951.25	2,618,943.75	
11(P)		12	00	0001	0000							Sueldos fijos	1.1.02	20	1955	100	4,535,895.00	0.00	4,535,895.00	1,442,651.25	474,300.00	474,300.00	474,300.00	1,916,951.25	2,618,943.75	
11(P)		12	00	0001								Sueldo anual no.13					383,369.00	0.00	383,369.00	0.00	0.00	0.00	0.00	0.00	383,369.00	
11(P)		12	00	0001	0000							Sueldo Anual No. 13	1.1.02	20	1955	100	383,369.00	0.00	383,369.00	0.00	0.00	0.00	0.00	0.00	0.00	383,369.00
11(P)		12	00	0001								CONTRIBUCIONES A LA SEGURIDAD SOCIAL					629,376.00	0.00	629,376.00	201,177.45	65,384.14	65,384.14	65,384.14	266,561.59	362,814.41	
11(P)		12	00	0001								Contribuciones al seguro de salud					293,557.00	0.00	293,557.00	93,775.97	30,487.00	30,487.00	30,487.00	124,262.97	169,294.03	
11(P)		12	00	0001	0000							Contribuciones al seguro de salud	1.1.02	20	1955	100	293,557.00	0.00	293,557.00	93,775.97	30,487.00	30,487.00	30,487.00	124,262.97	169,294.03	
11(P)		12	00	0001								Contribuciones al seguro de pensiones					293,972.00	0.00	293,972.00	93,908.24	30,530.00	30,530.00	30,530.00	124,438.24	169,533.76	
11(P)		12	00	0001	0000							Contribuciones al seguro de pensiones	1.1.02	20	1955	100	293,972.00	0.00	293,972.00	93,908.24	30,530.00	30,530.00	30,530.00	124,438.24	169,533.76	
11(P)		12	00	0001								Contribuciones al seguro de riesgo laboral					41,847.00	0.00	41,847.00	13,493.24	4,367.14	4,367.14	4,367.14	17,860.38	23,986.62	
11(P)		12	00	0001	0000							Contribuciones al seguro de riesgo laboral	1.1.02	20	1955	100	41,847.00	0.00	41,847.00	13,493.24	4,367.14	4,367.14	4,367.14	17,860.38	23,986.62	
11(P)		12	00	0002								ORNATO Y SANEAMIENTO DE CALLES, PLAZAS Y PARQUES					4,012,826.00	0.00	4,012,826.00	924,719.04	305,279.79	305,279.79	305,279.79	1,229,998.83	2,782,827.17	
11(P)		12	00	0002								NO APLICA					4,012,826.00	0.00	4,012,826.00	924,719.04	305,279.79	305,279.79	305,279.79	1,229,998.83	2,782,827.17	
11(P)		12	00	0002													4,012,826.00	0.00	4,012,826.00	924,719.04	305,279.79	305,279.79	305,279.79	1,229,998.83	2,782,827.17	
11(P)		12	00	0002								GASTOS					4,012,826.00	0.00	4,012,826.00	924,719.04	305,279.79	305,279.79	305,279.79	1,229,998.83	2,782,827.17	

ELABORADOR POR

REVISADO POR

AUTORIZADO POR

MINISTERIO DE HACIENDA

CENTRALIZACIÓN DE LA INFORMACIÓN FINANCIERA DEL ESTADO

EJECUCIÓN DE LOS GASTOS Y APLICACIONES FINANCIERAS POR DESTINO DE FONDOS Y ESTRUCTURA

CORRESPONDIENTE AL MES DE ABRIL DEL AÑO 2020

ReporteFormularioEP-02.jrxml

20/7/2020 1:19 PM

Página : 8 de 160

40200374896-CIFE

FORM. EP-02

CODIGO DEL CAPITULO: 7001

DENOMINACION: AYUNTAMIENTO DEL DISTRITO NACIONAL

DESTINO DE FONDO: TODOS

ESTADO: TODOS

DESTINO DE FONDO	Estructura				INSTITUCION RECEPTORA	CODIGO SNIP	Clasificador de Gasto					DENOMINACION DEL GASTO	FUNCION	FUENTE FINANCIAMIENTO	FUENTE ESPECIFICA	ORGANISMO FINANCIADOR	Presupuesto			Etapas del Gasto					
	Partida no Asignada a Programa	PROGRAMA	PROYECTO	ACTIVIDAD/OBRA			TIPO	OBJETO	CUENTA	SUBCUENTA	Auxiliar						Presupuesto Original Año Actual	Modificaciones	Vigente	Acumulado Anterior	Compromiso	Devengado	Pagado	Devengado a la fecha	Balance Disponible Al Mes
1	2	3	4	5	6	7	8	9	10	11	12	13	14	15	16	17	18	19	20=18 + ó -19	21	22	23	24	25 = 21 + 23	26= 20-25
11(P)		12	00	0002			2	1				REMUNERACIONES Y CONTRIBUCIONES					4,012,826.00	0.00	4,012,826.00	924,719.04	305,279.79	305,279.79	305,279.79	163,623.63	2,782,827.17
11(P)		12	00	0002			2	1	1			REMUNERACIONES					3,513,357.00	0.00	3,513,357.00	801,575.20	264,800.00	264,800.00	264,800.00	1,066,375.20	2,446,981.80
11(P)		12	00	0002			2	1	1	1		Remuneraciones al personal fijo					3,254,769.00	0.00	3,254,769.00	801,575.20	264,800.00	264,800.00	264,800.00	1,066,375.20	2,188,393.80
11(P)		12	00	0002	0000		2	1	1	1	01	Sueldos fijos	3.2.01	20	1955	100	3,254,769.00	0.00	3,254,769.00	801,575.20	264,800.00	264,800.00	264,800.00	1,066,375.20	2,188,393.80
11(P)		12	00	0002			2	1	1	4		Sueldo anual no.13					258,588.00	0.00	258,588.00	0.00	0.00	0.00	0.00	0.00	258,588.00
11(P)		12	00	0002	0000		2	1	1	4	01	Sueldo Anual No. 13	3.2.01	20	1955	100	258,588.00	0.00	258,588.00	0.00	0.00	0.00	0.00	0.00	258,588.00
11(P)		12	00	0002			2	1	5			CONTRIBUCIONES A LA SEGURIDAD SOCIAL					499,469.00	0.00	499,469.00	123,143.84	40,479.79	40,479.79	40,479.79	163,623.63	335,845.37
11(P)		12	00	0002			2	1	5	1		Contribuciones al seguro de salud					230,763.00	0.00	230,763.00	56,831.68	18,682.15	18,682.15	18,682.15	75,513.83	155,249.17
11(P)		12	00	0002	0000		2	1	5	1	01	Contribuciones al seguro de salud	3.2.01	20	1955	100	230,763.00	0.00	230,763.00	56,831.68	18,682.15	18,682.15	18,682.15	75,513.83	155,249.17
11(P)		12	00	0002			2	1	5	2		Contribuciones al seguro de pensiones					231,089.00	0.00	231,089.00	56,911.84	18,708.50	18,708.50	18,708.50	75,620.34	155,468.66
11(P)		12	00	0002	0000		2	1	5	2	01	Contribuciones al seguro de pensiones	3.2.01	20	1955	100	231,089.00	0.00	231,089.00	56,911.84	18,708.50	18,708.50	18,708.50	75,620.34	155,468.66
11(P)		12	00	0002			2	1	5	3		Contribuciones al seguro de riesgo laboral					37,617.00	0.00	37,617.00	9,400.32	3,089.14	3,089.14	3,089.14	12,489.46	25,127.54
11(P)		12	00	0002	0000		2	1	5	3	01	Contribuciones al seguro de riesgo laboral	3.2.01	20	1955	100	37,617.00	0.00	37,617.00	9,400.32	3,089.14	3,089.14	3,089.14	12,489.46	25,127.54
11(P)		12	00	0003								MANEJO DE RESIDUOS SÓLIDOS					165,500,836.00	0.00	165,500,836.00	48,634,688.68	16,059,953.02	16,059,953.02	16,069,953.02	644,445.18	100,806,194.30
11(P)		12	00	0003								NO APLICA					165,500,836.00	0.00	165,500,836.00	48,634,688.68	16,059,953.02	16,059,953.02	16,069,953.02	64,694,641.70	100,806,194.30
11(P)		12	00	0003													165,500,836.00	0.00	165,500,836.00	48,634,688.68	16,059,953.02	16,059,953.02	16,069,953.02	64,694,641.70	100,806,194.30
11(P)		12	00	0003			2					GASTOS					165,500,836.00	0.00	1,570,475.00	48,634,688.68	16,059,953.02	16,059,953.02	16,069,953.02	64,694,641.70	100,806,194.30
11(P)		12	00	0003			2	1				REMUNERACIONES Y CONTRIBUCIONES					165,500,836.00	0.00	165,500,836.00	48,634,688.68	16,059,953.02	16,059,953.02	16,069,953.02	8,323,399.71	100,806,194.30
11(P)		12	00	0003			2	1	1			REMUNERACIONES					143,139,647.00	0.00	143,139,647.00	41,010,474.15	13,946,467.84	13,946,467.84	13,946,467.84	54,956,941.99	88,182,705.01
11(P)		12	00	0003			2	1	1	1		Remuneraciones al personal fijo					132,734,832.00	0.00	132,734,832.00	41,010,474.15	13,946,467.84	13,946,467.84	13,946,467.84	54,956,941.99	77,777,890.01
11(P)		12	00	0003	0000		2	1	1	1	01	Sueldos fijos	3.2.02	20	1955	100	132,734,832.00	0.00	132,734,832.00	41,010,474.15	13,946,467.84	13,946,467.84	13,946,467.84	54,956,941.99	77,777,890.01
11(P)		12	00	0003			2	1	1	2		Remuneraciones al personal con carácter transitorio					0.00	0.00	0.00	0.00	0.00	0.00	0.00	0.00	0.00
11(P)		12	00	0003	0000		2	1	1	2	01	Sueldos al personal contratado e igualado	3.2.02	20	1955	100	0.00	0.00	0.00	0.00	0.00	0.00	0.00	0.00	0.00
11(P)		12	00	0003			2	1	1	4		Sueldo anual no.13					10,404,815.00	0.00	10,404,815.00	0.00	0.00	0.00	0.00	0.00	10,404,815.00

ELABORADOR POR

REVISADO POR

AUTORIZADO POR

MINISTERIO DE HACIENDA

CENTRALIZACIÓN DE LA INFORMACIÓN FINANCIERA DEL ESTADO

EJECUCIÓN DE LOS GASTOS Y APLICACIONES FINANCIERAS POR DESTINO DE FONDOS Y ESTRUCTURA

CORRESPONDIENTE AL MES DE ABRIL DEL AÑO 2020

FORM. EP-02

CODIGO DEL CAPITULO: 7001

DENOMINACION: AYUNTAMIENTO DEL DISTRITO NACIONAL

DESTINO DE FONDO: TODOS

ESTADO: TODOS

DESTINO DE FONDO	Estructura					INSTITUCION RECEPTORA	CODIGO SNIP	Clasificador de Gasto					DENOMINACION DEL GASTO	FUNCION	FUENTE FINANCIAMIENTO	FUENTE ESPECIFICA	ORGANISMO FINANCIADOR	Presupuesto			Etapas del Gasto					
	Partida no Asignada a Programa	PROGRAMA	PROYECTO	ACTIVIDAD/OBRA	TIPO			OBJETO	CUENTA	SUBCUENTA	Auxiliar	Presupuesto Original Año Actual						Modificaciones	Vigente	Acumulado Anterior	Compromiso	Devengado	Pagado	Devengado a la fecha	Balance Disponible Al Mes	
																										18
1	2	3	4	5	6	7	8	9	10	11	12	13	14	15	16	17	18	19	20=18 + ó -19	21	22	23	24	25 = 21 + 23	26= 20-25	
11(P)		12	00	0003	0000		2	1	1	4	01	Sueldo Anual No. 13	3.2.02	20	1955	100	10,404,815.00	0.00	10,404,815.00	0.00	0.00	0.00	0.00	0.00	0.00	10,404,815.00
11(P)		12	00	0003			2	1	2			<b>SOBRESUELDOS</b>					2,075,544.00	0.00	2,075,544.00	1,358,300.00	56,000.00	56,000.00	66,000.00	1,414,300.00	661,244.00	
11(P)		12	00	0003			2	1	2	2		Compensación					2,075,544.00	0.00	2,075,544.00	1,358,300.00	56,000.00	56,000.00	66,000.00	1,414,300.00	661,244.00	
11(P)		12	00	0003	0000		2	1	2	2	02	Compensación por horas extraordinarias	3.2.02	20	1955	100	1,976,681.00	0.00	1,976,681.00	1,328,300.00	56,000.00	56,000.00	56,000.00	1,384,300.00	592,381.00	
11(P)		12	00	0003	0000		2	1	2	2	09	Bono por desempeño a servidores de carrera	3.2.02	20	1955	100	98,863.00	0.00	98,863.00	30,000.00	0.00	0.00	10,000.00	30,000.00	68,863.00	
11(P)		12	00	0003			2	1	5			<b>CONTRIBUCIONES A LA SEGURIDAD SOCIAL</b>					20,285,645.00	0.00	20,285,645.00	6,265,914.53	2,057,485.18	2,057,485.18	2,057,485.18	8,323,399.71	11,962,245.29	
11(P)		12	00	0003			2	1	5	1		Contribuciones al seguro de salud					9,350,972.00	0.00	9,350,972.00	2,888,336.88	948,427.16	948,427.16	948,427.16	3,836,764.04	5,514,207.96	
11(P)		12	00	0003	0000		2	1	5	1	01	Contribuciones al seguro de salud	3.2.02	20	1955	100	9,350,972.00	0.00	9,350,972.00	2,888,336.88	948,427.16	948,427.16	948,427.16	3,836,764.04	5,514,207.96	
11(P)		12	00	0003			2	1	5	2		Contribuciones al seguro de pensiones					9,364,198.00	0.00	9,364,198.00	2,892,421.90	949,768.59	949,768.59	949,768.59	3,842,190.49	5,522,007.51	
11(P)		12	00	0003	0000		2	1	5	2	01	Contribuciones al seguro de pensiones	3.2.02	20	1955	100	9,364,198.00	0.00	9,364,198.00	2,892,421.90	949,768.59	949,768.59	949,768.59	3,842,190.49	5,522,007.51	
11(P)		12	00	0003			2	1	5	3		Contribuciones al seguro de riesgo laboral					1,570,475.00	0.00	1,570,475.00	485,155.75	159,289.43	159,289.43	159,289.43	644,445.18	926,029.82	
11(P)		12	00	0003	0000		2	1	5	3	01	Contribuciones al seguro de riesgo laboral	3.2.02	20	1955	100	1,570,475.00	0.00	1,570,475.00	485,155.75	159,289.43	159,289.43	159,289.43	644,445.18	926,029.82	
11(P)		12	00	0004								<b>SUPERVISIÓN Y ADMINISTRACIÓN DE CEMENTERIOS NO APLICA</b>					1,773,610.00	0.00	1,773,610.00	409,387.08	90,306.36	90,306.36	90,306.36	4,908.16	1,273,916.56	
11(P)		12	00	0004													1,773,610.00	0.00	1,773,610.00	409,387.08	90,306.36	90,306.36	90,306.36	499,693.44	1,273,916.56	
11(P)		12	00	0004								<b>GASTOS</b>					1,773,610.00	0.00	1,773,610.00	409,387.08	90,306.36	90,306.36	90,306.36	499,693.44	1,273,916.56	
11(P)		12	00	0004			2	1				<b>REMUNERACIONES Y CONTRIBUCIONES</b>					1,773,610.00	0.00	1,773,610.00	409,387.08	90,306.36	90,306.36	90,306.36	66,393.44	1,273,916.56	
11(P)		12	00	0004			2	1	1			<b>REMUNERACIONES</b>					1,655,159.00	0.00	1,655,159.00	354,975.00	78,325.00	78,325.00	78,325.00	433,300.00	1,221,859.00	
11(P)		12	00	0004			2	1	1	1		Remuneraciones al personal fijo					774,344.00	0.00	774,344.00	354,975.00	78,325.00	78,325.00	78,325.00	433,300.00	341,044.00	
11(P)		12	00	0004	0000		2	1	1	1	01	Sueldos fijos	3.1.01	20	1955	100	774,344.00	0.00	774,344.00	354,975.00	78,325.00	78,325.00	78,325.00	433,300.00	341,044.00	
11(P)		12	00	0004			2	1	1	4		<b>Sueldo anual no.13</b>					880,815.00	0.00	880,815.00	0.00	0.00	0.00	0.00	0.00	880,815.00	
11(P)		12	00	0004	0000		2	1	1	4	01	Sueldo Anual No. 13	3.1.01	20	1955	100	880,815.00	0.00	880,815.00	0.00	0.00	0.00	0.00	0.00	880,815.00	
11(P)		12	00	0004			2	1	5			<b>CONTRIBUCIONES A LA SEGURIDAD SOCIAL</b>					118,451.00	0.00	118,451.00	54,412.08	11,981.36	11,981.36	11,981.36	66,393.44	52,057.56	
11(P)		12	00	0004			2	1	5	1		Contribuciones al seguro de salud					54,901.00	0.00	54,901.00	25,167.72	5,553.24	5,553.24	5,553.24	30,720.96	24,180.04	

ELABORADOR POR

REVISADO POR

AUTORIZADO POR

MINISTERIO DE HACIENDA

CENTRALIZACIÓN DE LA INFORMACIÓN FINANCIERA DEL ESTADO

EJECUCIÓN DE LOS GASTOS Y APLICACIONES FINANCIERAS POR DESTINO DE FONDOS Y ESTRUCTURA

CORRESPONDIENTE AL MES DE ABRIL DEL AÑO 2020

FORM. EP-02

CODIGO DEL CAPITULO: 7001

DENOMINACION: AYUNTAMIENTO DEL DISTRITO NACIONAL

DESTINO DE FONDO: TODOS

ESTADO: TODOS

DESTINO DE FONDO	Estructura					INSTITUCION RECEPTORA	CODIGO SNIP	Clasificador de Gasto					DENOMINACION DEL GASTO	FUNCION	FUENTE FINANCIAMIENTO	FUENTE ESPECIFICA	ORGANISMO FINANCIADOR	Presupuesto			Etapas del Gasto					
	Partida no Asignada a Programa	PROGRAMA	PROYECTO	ACTIVIDAD/OBRA	TIPO			OBJETO	CUENTA	SUBCUENTA	Auxiliar	Presupuesto Original Año Actual						Modificaciones	Vigente	Acumulado Anterior	Compromiso	Devengado	Pagado	Devengado a la fecha	Balance Disponible Al Mes	
																										18
1	2	3	4	5	6	7	8	9	10	11	12	13	14	15	16	17	18	19	20=18 + ó -19	21	22	23	24	25 = 21 + 23	26= 20-25	
11(P)		12	00	0004	0000		2	1	5	1	01	Contribuciones al seguro de salud	3.1.01	20	1955	100	54,901.00	0.00	54,901.00	25,167.72	5,553.24	5,553.24	5,553.24	30,720.96	24,180.04	
11(P)		12	00	0004			2	1	5	2		Contribuciones al seguro de pensiones					54,978.00	0.00	54,978.00	25,203.24	5,561.08	5,561.08	5,561.08	30,764.32	24,213.68	
11(P)		12	00	0004	0000		2	1	5	2	01	Contribuciones al seguro de pensiones	3.1.01	20	1955	100	54,978.00	0.00	54,978.00	25,203.24	5,561.08	5,561.08	5,561.08	30,764.32	24,213.68	
11(P)		12	00	0004			2	1	5	3		Contribuciones al seguro de riesgo laboral					8,572.00	0.00	8,572.00	4,041.12	867.04	867.04	867.04	4,908.16	3,663.84	
11(P)		12	00	0004	0000		2	1	5	3	01	Contribuciones al seguro de riesgo laboral	3.1.01	20	1955	100	8,572.00	0.00	8,572.00	4,041.12	867.04	867.04	867.04	4,908.16	3,663.84	
11(P)		12	00	0005								ADMINISTRACION Y REPARACION DE UNIDADES MOTORIZADAS NO APLICA					6,588,468.00	0.00	6,588,468.00	1,946,089.06	685,416.60	685,416.60	685,416.60	27,366.39	3,956,962.34	
11(P)		12	00	0005								NO APLICA					6,588,468.00	0.00	6,588,468.00	1,946,089.06	685,416.60	685,416.60	685,416.60	2,631,505.66	3,956,962.34	
11(P)		12	00	0005								GASTOS					6,588,468.00	0.00	6,588,468.00	1,946,089.06	685,416.60	685,416.60	685,416.60	2,631,505.66	3,956,962.34	
11(P)		12	00	0005			2					REMUNERACIONES Y CONTRIBUCIONES					6,588,468.00	0.00	6,588,468.00	1,946,089.06	685,416.60	685,416.60	685,416.60	350,973.86	3,956,962.34	
11(P)		12	00	0005			2	1				REMUNERACIONES					5,767,613.00	0.00	5,767,613.00	1,686,531.80	594,000.00	594,000.00	594,000.00	2,280,531.80	3,487,081.20	
11(P)		12	00	0005			2	1	1			Remuneraciones al personal fijo					5,333,695.00	0.00	5,333,695.00	1,686,531.80	594,000.00	594,000.00	594,000.00	2,280,531.80	3,053,163.20	
11(P)		12	00	0005	0000		2	1	1	1	01	Sueldos fijos	2.1.02	20	1955	100	5,333,695.00	0.00	5,333,695.00	1,686,531.80	594,000.00	594,000.00	594,000.00	2,280,531.80	3,053,163.20	
11(P)		12	00	0005			2	1	1	4		Sueldo anual no.13					433,918.00	0.00	433,918.00	0.00	0.00	0.00	0.00	0.00	433,918.00	
11(P)		12	00	0005	0000		2	1	1	4	01	Sueldo Anual No. 13	2.1.02	20	1955	100	433,918.00	0.00	433,918.00	0.00	0.00	0.00	0.00	0.00	0.00	433,918.00
11(P)		12	00	0005			2	1	5			CONTRIBUCIONES A LA SEGURIDAD SOCIAL					820,855.00	0.00	820,855.00	259,557.26	91,416.60	91,416.60	91,416.60	350,973.86	469,881.14	
11(P)		12	00	0005			2	1	5	1		Contribuciones al seguro de salud					378,159.00	0.00	378,159.00	119,575.11	42,114.60	42,114.60	42,114.60	161,689.71	216,469.29	
11(P)		12	00	0005	0000		2	1	5	1	01	Contribuciones al seguro de salud	2.1.02	20	1955	100	378,159.00	0.00	378,159.00	119,575.11	42,114.60	42,114.60	42,114.60	161,689.71	216,469.29	
11(P)		12	00	0005			2	1	5	2		Contribuciones al seguro de pensiones					378,692.00	0.00	378,692.00	119,743.76	42,174.00	42,174.00	42,174.00	161,917.76	216,774.24	
11(P)		12	00	0005	0000		2	1	5	2	01	Contribuciones al seguro de pensiones	2.1.02	20	1955	100	378,692.00	0.00	378,692.00	119,743.76	42,174.00	42,174.00	42,174.00	161,917.76	216,774.24	
11(P)		12	00	0005			2	1	5	3		Contribuciones al seguro de riesgo laboral					64,004.00	0.00	64,004.00	20,238.39	7,128.00	7,128.00	7,128.00	27,366.39	36,637.61	
11(P)		12	00	0005	0000		2	1	5	3	01	Contribuciones al seguro de riesgo laboral	2.1.02	20	1955	100	64,004.00	0.00	64,004.00	20,238.39	7,128.00	7,128.00	7,128.00	27,366.39	36,637.61	
11(P)		12	00	0006								SEGURIDAD Y VIGILANCIA CIUDADANA					74,670,225.00	0.00	74,670,225.00	22,230,646.18	7,932,983.50	7,932,983.50	7,184,783.50	292,441.51	44,506,595.32	
11(P)		12	00	0006								NO APLICA					74,670,225.00	0.00	74,670,225.00	22,230,646.18	7,932,983.50	7,932,983.50	7,184,783.50	30,163,629.68	44,506,595.32	

ELABORADOR POR

REVISADO POR

AUTORIZADO POR

MINISTERIO DE HACIENDA

CENTRALIZACIÓN DE LA INFORMACIÓN FINANCIERA DEL ESTADO

EJECUCIÓN DE LOS GASTOS Y APLICACIONES FINANCIERAS POR DESTINO DE FONDOS Y ESTRUCTURA

CORRESPONDIENTE AL MES DE ABRIL DEL AÑO 2020

FORM. EP-02

CODIGO DEL CAPITULO: 7001

DENOMINACION: AYUNTAMIENTO DEL DISTRITO NACIONAL

DESTINO DE FONDO: TODOS

ESTADO: TODOS

DESTINO DE FONDO	Estructura				INSTITUCION RECEPTORA	CODIGO SNIP	Clasificador de Gasto					DENOMINACION DEL GASTO	FUNCION	FUENTE FINANCIAMIENTO	FUENTE ESPECIFICA	ORGANISMO FINANCIADOR	Presupuesto			Etapas del Gasto					
	Partida no Asignada a Programa	PROGRAMA	PROYECTO	ACTIVIDAD/OBRA			TIPO	OBJETO	CUENTA	SUBCUENTA	Auxiliar						Presupuesto Original Año Actual	Modificaciones	Vigente	Acumulado Anterior	Compromiso	Devengado	Pagado	Devengado a la fecha	Balance Disponible Al Mes
1	2	3	4	5	6	7	8	9	10	11	12	13	14	15	16	17	18	19	20=18 + ó -19	21	22	23	24	25 = 21 + 23	26= 20-25
11(P)		12	00	0006													74,670,225.00	0.00	74,670,225.00	22,230,646.18	7,932,983.50	7,932,983.50	7,184,783.50	30,163,629.68	44,506,595.32
11(P)		12	00	0006			2					GASTOS					74,670,225.00	0.00	724,189.00	22,230,646.18	7,932,983.50	7,932,983.50	7,184,783.50	30,163,629.68	44,506,595.32
11(P)		12	00	0006			2	1				REMUNERACIONES Y CONTRIBUCIONES					74,670,225.00	0.00	74,670,225.00	22,230,646.18	7,932,983.50	7,932,983.50	7,184,783.50	3,790,527.93	44,506,595.32
11(P)		12	00	0006			2	1	1			REMUNERACIONES					65,283,717.00	-1,561,330.00	63,722,387.00	18,579,182.75	6,232,589.00	6,232,589.00	6,232,589.00	24,811,771.75	38,910,615.25
11(P)		12	00	0006			2	1	1	1		Remuneraciones al personal fijo					61,440,690.00	0.00	61,440,690.00	18,579,182.75	6,232,589.00	6,232,589.00	6,232,589.00	24,811,771.75	36,628,918.25
11(P)		12	00	0006	0000		2	1	1	1	01	Sueldos fijos	1.4.01	20	1955	100	61,440,690.00	0.00	61,440,690.00	18,579,182.75	6,232,589.00	6,232,589.00	6,232,589.00	24,811,771.75	36,628,918.25
11(P)		12	00	0006			2	1	1	4		Sueldo anual no.13					3,843,027.00	-1,561,330.00	2,281,697.00	0.00	0.00	0.00	0.00	0.00	2,281,697.00
11(P)		12	00	0006	0000		2	1	1	4	01	Sueldo Anual No. 13	1.4.01	20	1955	100	3,843,027.00	-1,561,330.00	2,281,697.00	0.00	0.00	0.00	0.00	0.00	2,281,697.00
11(P)		12	00	0006			2	1	2			SOBRESUELDOS					0.00	1,561,330.00	1,561,330.00	813,130.00	748,200.00	748,200.00	0.00	1,561,330.00	0.00
11(P)		12	00	0006			2	1	2	2		Compensación					0.00	1,561,330.00	1,561,330.00	813,130.00	748,200.00	748,200.00	0.00	1,561,330.00	0.00
11(P)		12	00	0006	0000		2	1	2	2	02	Compensación por horas extraordinarias	1.4.01	20	1955	100	0.00	1,561,330.00	1,561,330.00	813,130.00	748,200.00	748,200.00	0.00	1,561,330.00	0.00
11(P)		12	00	0006			2	1	5			CONTRIBUCIONES A LA SEGURIDAD SOCIAL					9,386,508.00	0.00	9,386,508.00	2,838,333.43	952,194.50	952,194.50	952,194.50	3,790,527.93	5,595,980.07
11(P)		12	00	0006			2	1	5	1		Contribuciones al seguro de salud					4,328,107.00	0.00	4,328,107.00	1,308,756.07	439,054.56	439,054.56	439,054.56	1,747,810.63	2,580,296.37
11(P)		12	00	0006	0000		2	1	5	1	01	Contribuciones al seguro de salud	1.4.01	20	1955	100	4,328,107.00	0.00	4,328,107.00	1,308,756.07	439,054.56	439,054.56	439,054.56	1,747,810.63	2,580,296.37
11(P)		12	00	0006			2	1	5	2		Contribuciones al seguro de pensiones					4,334,212.00	0.00	4,334,212.00	1,310,601.96	439,673.83	439,673.83	439,673.83	1,750,275.79	2,583,936.21
11(P)		12	00	0006	0000		2	1	5	2	01	Contribuciones al seguro de pensiones	1.4.01	20	1955	100	4,334,212.00	0.00	4,334,212.00	1,310,601.96	439,673.83	439,673.83	439,673.83	1,750,275.79	2,583,936.21
11(P)		12	00	0006			2	1	5	3		Contribuciones al seguro de riesgo laboral					724,189.00	0.00	724,189.00	218,975.40	73,466.11	73,466.11	73,466.11	292,441.51	431,747.49
11(P)		12	00	0006	0000		2	1	5	3	01	Contribuciones al seguro de riesgo laboral	1.4.01	20	1955	100	724,189.00	0.00	724,189.00	218,975.40	73,466.11	73,466.11	73,466.11	292,441.51	431,747.49
11(P)		12	00	0007								SUPERVISION Y ADMINISTRACION DE MERCADOS NO APLICA					87,572,079.00	0.00	87,572,079.00	25,846,858.28	8,500,318.43	8,500,318.43	8,500,318.43	355,930.98	53,224,902.29
11(P)		12	00	0007													87,572,079.00	0.00	87,572,079.00	25,846,858.28	8,500,318.43	8,500,318.43	8,500,318.43	34,347,176.71	53,224,902.29
11(P)		12	00	0007													87,572,079.00	0.00	87,572,079.00	25,846,858.28	8,500,318.43	8,500,318.43	8,500,318.43	34,347,176.71	53,224,902.29
11(P)		12	00	0007			2					GASTOS					87,572,079.00	0.00	855,764.00	25,846,858.28	8,500,318.43	8,500,318.43	8,500,318.43	34,347,176.71	53,224,902.29
11(P)		12	00	0007			2	1				REMUNERACIONES Y CONTRIBUCIONES					87,572,079.00	0.00	87,572,079.00	25,846,858.28	8,500,318.43	8,500,318.43	8,500,318.43	4,568,250.45	53,224,902.29
11(P)		12	00	0007			2	1	1			REMUNERACIONES					76,585,580.00	0.00	76,585,580.00	22,407,819.39	7,371,106.87	7,371,106.87	7,371,106.87	29,778,926.26	46,806,653.74

ELABORADOR POR

REVISADO POR

AUTORIZADO POR

MINISTERIO DE HACIENDA

CENTRALIZACIÓN DE LA INFORMACIÓN FINANCIERA DEL ESTADO

EJECUCIÓN DE LOS GASTOS Y APLICACIONES FINANCIERAS POR DESTINO DE FONDOS Y ESTRUCTURA

CORRESPONDIENTE AL MES DE ABRIL DEL AÑO 2020

FORM. EP-02

CODIGO DEL CAPITULO: 7001

DENOMINACION: AYUNTAMIENTO DEL DISTRITO NACIONAL

DESTINO DE FONDO: TODOS

ESTADO: TODOS

DESTINO DE FONDO	Estructura					INSTITUCION RECEPTORA	CODIGO SNIP	Clasificador de Gasto					DENOMINACION DEL GASTO	FUNCION	FUENTE FINANCIAMIENTO	FUENTE ESPECIFICA	ORGANISMO FINANCIADOR	Presupuesto			Etapas del Gasto				
	Partida no Asignada a Programa	PROGRAMA	PROYECTO	ACTIVIDAD/OBRA	TIPO			OBJETO	CUENTA	SUBCUENTA	Auxiliar	Presupuesto Original Año Actual						Modificaciones	Vigente	Acumulado Anterior	Compromiso	Devengado	Pagado	Devengado a la fecha	Balance Disponible Al Mes
1	2	3	4	5	6	7	8	9	10	11	12	13	14	15	16	17	18	19	20=18 + ó -19	21	22	23	24	25 = 21 + 23	26= 20-25
11(P)		12	00	0007			2	1	1	1		Remuneraciones al personal fijo					71,591,206.00	0.00	71,591,206.00	22,407,819.39	7,371,106.87	7,371,106.87	7,371,106.87	29,778,926.26	41,812,279.74
11(P)		12	00	0007	0000		2	1	1	1	01	Sueldos fijos	3.2.02	20	1955	100	71,591,206.00	0.00	71,591,206.00	22,407,819.39	7,371,106.87	7,371,106.87	7,371,106.87	29,778,926.26	41,812,279.74
11(P)		12	00	0007			2	1	1	4		Sueldo anual no.13					4,994,374.00	0.00	4,994,374.00	0.00	0.00	0.00	0.00	0.00	4,994,374.00
11(P)		12	00	0007	0000		2	1	1	4	01	Sueldo Anual No. 13	3.2.02	20	1955	100	4,994,374.00	0.00	4,994,374.00	0.00	0.00	0.00	0.00	0.00	4,994,374.00
11(P)		12	00	0007			2	1	5			CONTRIBUCIONES A LA SEGURIDAD SOCIAL					10,986,499.00	0.00	10,986,499.00	3,439,038.89	1,129,211.56	1,129,211.56	1,129,211.56	4,568,250.45	6,418,248.55
11(P)		12	00	0007			2	1	5	1		Contribuciones al seguro de salud					5,061,796.00	0.00	5,061,796.00	1,584,459.89	520,214.89	520,214.89	520,214.89	2,104,674.78	2,957,121.22
11(P)		12	00	0007	0000		2	1	5	1	01	Contribuciones al seguro de salud	3.2.02	20	1955	100	5,061,796.00	0.00	5,061,796.00	1,584,459.89	520,214.89	520,214.89	520,214.89	2,104,674.78	2,957,121.22
11(P)		12	00	0007			2	1	5	2		Contribuciones al seguro de pensiones					5,068,939.00	0.00	5,068,939.00	1,586,695.72	520,948.97	520,948.97	520,948.97	2,107,644.69	2,961,294.31
11(P)		12	00	0007	0000		2	1	5	2	01	Contribuciones al seguro de pensiones	3.2.02	20	1955	100	5,068,939.00	0.00	5,068,939.00	1,586,695.72	520,948.97	520,948.97	520,948.97	2,107,644.69	2,961,294.31
11(P)		12	00	0007			2	1	5	3		Contribuciones al seguro de riesgo laboral					855,764.00	0.00	855,764.00	267,883.28	88,047.70	88,047.70	88,047.70	355,930.98	499,833.02
11(P)		12	00	0007	0000		2	1	5	3	01	Contribuciones al seguro de riesgo laboral	3.2.02	20	1955	100	855,764.00	0.00	855,764.00	267,883.28	88,047.70	88,047.70	88,047.70	355,930.98	499,833.02
11(P)		13										SANEAMIENTO AMBIENTAL Y FORESTA					55,505,562.00	0.00	55,505,562.00	13,602,818.83	4,773,028.72	4,773,028.72	4,773,028.72	18,375,847.55	37,129,714.45
11(P)		13	00									N/A					55,505,562.00	0.00	55,505,562.00	13,602,818.83	4,773,028.72	4,773,028.72	4,773,028.72	18,375,847.55	37,129,714.45
11(P)		13	00	0001								PRESERVACIÓN DEL MEDIO AMBIENTE Y CONTROL ECOLÓGICO NO APLICA					55,505,562.00	0.00	55,505,562.00	13,602,818.83	4,773,028.72	4,773,028.72	4,773,028.72	179,190.32	37,129,714.45
11(P)		13	00	0001								NO APLICA					55,505,562.00	0.00	55,505,562.00	13,602,818.83	4,773,028.72	4,773,028.72	4,773,028.72	18,375,847.55	37,129,714.45
11(P)		13	00	0001								GASTOS					55,505,562.00	0.00	55,505,562.00	13,602,818.83	4,773,028.72	4,773,028.72	4,773,028.72	18,375,847.55	37,129,714.45
11(P)		13	00	0001			2	1				REMUNERACIONES Y CONTRIBUCIONES					55,505,562.00	0.00	55,505,562.00	13,602,818.83	4,773,028.72	4,773,028.72	4,773,028.72	2,395,922.79	37,129,714.45
11(P)		13	00	0001			2	1	1			REMUNERACIONES					48,695,781.00	0.00	48,695,781.00	11,815,180.46	4,164,744.30	4,164,744.30	4,164,744.30	15,979,924.76	32,715,856.24
11(P)		13	00	0001			2	1	1	1		Remuneraciones al personal fijo					44,905,844.00	0.00	44,905,844.00	11,815,180.46	4,164,744.30	4,164,744.30	4,164,744.30	15,979,924.76	28,925,919.24
11(P)		13	00	0001	0000		2	1	1	1	01	Sueldos fijos	3.2.04	20	1955	100	44,905,844.00	0.00	44,905,844.00	11,815,180.46	4,164,744.30	4,164,744.30	4,164,744.30	15,979,924.76	28,925,919.24
11(P)		13	00	0001			2	1	1	4		Sueldo anual no.13					3,789,937.00	0.00	3,789,937.00	0.00	0.00	0.00	0.00	0.00	3,789,937.00
11(P)		13	00	0001	0000		2	1	1	4	01	Sueldo Anual No. 13	3.2.04	20	1955	100	3,789,937.00	0.00	3,789,937.00	0.00	0.00	0.00	0.00	0.00	3,789,937.00
11(P)		13	00	0001			2	1	5			CONTRIBUCIONES A LA SEGURIDAD SOCIAL					6,809,781.00	0.00	6,809,781.00	1,787,638.37	608,284.42	608,284.42	608,284.42	2,395,922.79	4,413,858.21

ELABORADOR POR

REVISADO POR

AUTORIZADO POR

MINISTERIO DE HACIENDA

CENTRALIZACIÓN DE LA INFORMACIÓN FINANCIERA DEL ESTADO

EJECUCIÓN DE LOS GASTOS Y APLICACIONES FINANCIERAS POR DESTINO DE FONDOS Y ESTRUCTURA

CORRESPONDIENTE AL MES DE ABRIL DEL AÑO 2020

FORM. EP-02

CODIGO DEL CAPITULO: 7001

DENOMINACION: AYUNTAMIENTO DEL DISTRITO NACIONAL

DESTINO DE FONDO: TODOS

ESTADO: TODOS

DESTINO DE FONDO	Estructura					INSTITUCION RECEPTORA	CODIGO SNIP	Clasificador de Gasto					DENOMINACION DEL GASTO	FUNCION	FUENTE FINANCIAMIENTO	FUENTE ESPECIFICA	ORGANISMO FINANCIADOR	Presupuesto			Etapas del Gasto				
	Partida no Asignada a Programa	PROGRAMA	PROYECTO	ACTIVIDAD/OBRA	TIPO			OBJETO	CUENTA	SUBCUENTA	Auxiliar	Presupuesto Original Año Actual						Modificaciones	Vigente	Acumulado Anterior	Compromiso	Devengado	Pagado	Devengado a la fecha	Balance Disponible Al Mes
1	2	3	4	5	6	7	8	9	10	11	12	13	14	15	16	17	18	19	20=18 + ó -19	21	22	23	24	25 = 21 + 23	26= 20-25
11(P)		13	00	0001			2	1	5	1		Contribuciones al seguro de salud					3,144,302.00	0.00	3,144,302.00	825,703.41	280,973.87	280,973.87	280,973.87	1,106,677.28	2,037,624.72
11(P)		13	00	0001	0000		2	1	5	1	01	Contribuciones al seguro de salud	3.2.04	20	1955	100	3,144,302.00	0.00	3,144,302.00	825,703.41	280,973.87	280,973.87	280,973.87	1,106,677.28	2,037,624.72
11(P)		13	00	0001			2	1	5	2		Contribuciones al seguro de pensiones					3,153,229.00	0.00	3,153,229.00	828,230.75	281,824.44	281,824.44	281,824.44	1,110,055.19	2,043,173.81
11(P)		13	00	0001	0000		2	1	5	2	01	Contribuciones al seguro de pensiones	3.2.04	20	1955	100	3,153,229.00	0.00	3,153,229.00	828,230.75	281,824.44	281,824.44	281,824.44	1,110,055.19	2,043,173.81
11(P)		13	00	0001			2	1	5	3		Contribuciones al seguro de riesgo laboral					512,250.00	0.00	512,250.00	133,704.21	45,486.11	45,486.11	45,486.11	179,190.32	333,059.68
11(P)		13	00	0001	0000		2	1	5	3	01	Contribuciones al seguro de riesgo laboral	3.2.04	20	1955	100	512,250.00	0.00	512,250.00	133,704.21	45,486.11	45,486.11	45,486.11	179,190.32	333,059.68
11(P)		14										GESTION Y ADMINISTRACION DE SERVICIOS SOCIALES					56,842,788.00	0.00	56,842,788.00	20,839,166.58	6,944,351.25	6,944,351.25	6,944,351.25	27,783,517.83	29,059,270.17
11(P)		14	00									N/A					56,842,788.00	0.00	56,842,788.00	20,839,166.58	6,944,351.25	6,944,351.25	6,944,351.25	27,783,517.83	29,059,270.17
11(P)		14	00	0001								ASISTENCIA SOCIAL					50,625,003.00	0.00	50,625,003.00	19,032,159.18	6,382,401.95	6,382,401.95	6,382,401.95	258,180.29	25,210,441.87
11(P)		14	00	0001								NO APLICA					50,625,003.00	0.00	50,625,003.00	19,032,159.18	6,382,401.95	6,382,401.95	6,382,401.95	25,414,561.13	25,210,441.87
11(P)		14	00	0001								GASTOS					50,625,003.00	0.00	50,625,003.00	19,032,159.18	6,382,401.95	6,382,401.95	6,382,401.95	25,414,561.13	25,210,441.87
11(P)		14	00	0001			2					REMUNERACIONES Y CONTRIBUCIONES					50,625,003.00	0.00	50,625,003.00	19,032,159.18	6,382,401.95	6,382,401.95	6,382,401.95	3,364,394.53	25,210,441.87
11(P)		14	00	0001			2	1				REMUNERACIONES					44,353,228.00	0.00	44,353,228.00	16,512,699.35	5,537,467.25	5,537,467.25	5,537,467.25	22,050,166.60	22,303,061.40
11(P)		14	00	0001			2	1	1			Remuneraciones al personal fijo					41,220,028.00	0.00	41,220,028.00	16,512,699.35	5,537,467.25	5,537,467.25	5,537,467.25	22,050,166.60	19,169,861.40
11(P)		14	00	0001	0000		2	1	1	1	01	Sueldos fijos	4.5.10	20	1955	100	41,220,028.00	0.00	41,220,028.00	16,512,699.35	5,537,467.25	5,537,467.25	5,537,467.25	22,050,166.60	19,169,861.40
11(P)		14	00	0001			2	1	1	4		Sueldo anual no.13					3,133,200.00	0.00	3,133,200.00	0.00	0.00	0.00	0.00	0.00	3,133,200.00
11(P)		14	00	0001	0000		2	1	1	4	01	Sueldo Anual No. 13	4.5.10	20	1955	100	3,133,200.00	0.00	3,133,200.00	0.00	0.00	0.00	0.00	0.00	3,133,200.00
11(P)		14	00	0001			2	1	5			CONTRIBUCIONES A LA SEGURIDAD SOCIAL					6,271,775.00	0.00	6,271,775.00	2,519,459.83	844,934.70	844,934.70	844,934.70	3,364,394.53	2,907,380.47
11(P)		14	00	0001			2	1	5	1		Contribuciones al seguro de salud					2,894,462.00	0.00	2,894,462.00	1,162,242.14	389,770.35	389,770.35	389,770.35	1,552,012.49	1,342,449.51
11(P)		14	00	0001	0000		2	1	5	1	01	Contribuciones al seguro de salud	4.5.10	20	1955	100	2,894,462.00	0.00	2,894,462.00	1,162,242.14	389,770.35	389,770.35	389,770.35	1,552,012.49	1,342,449.51
11(P)		14	00	0001			2	1	5	2		Contribuciones al seguro de pensiones					2,898,545.00	0.00	2,898,545.00	1,163,881.59	390,320.16	390,320.16	390,320.16	1,554,201.75	1,344,343.25
11(P)		14	00	0001	0000		2	1	5	2	01	Contribuciones al seguro de pensiones	4.5.10	20	1955	100	2,898,545.00	0.00	2,898,545.00	1,163,881.59	390,320.16	390,320.16	390,320.16	1,554,201.75	1,344,343.25
11(P)		14	00	0001			2	1	5	3		Contribuciones al seguro de riesgo laboral					478,768.00	0.00	478,768.00	193,336.10	64,844.19	64,844.19	64,844.19	258,180.29	220,587.71

ELABORADOR POR

REVISADO POR

AUTORIZADO POR

MINISTERIO DE HACIENDA

CENTRALIZACIÓN DE LA INFORMACIÓN FINANCIERA DEL ESTADO

EJECUCIÓN DE LOS GASTOS Y APLICACIONES FINANCIERAS POR DESTINO DE FONDOS Y ESTRUCTURA

CORRESPONDIENTE AL MES DE ABRIL DEL AÑO 2020

FORM. EP-02

CODIGO DEL CAPITULO: 7001

DENOMINACION: AYUNTAMIENTO DEL DISTRITO NACIONAL

DESTINO DE FONDO: TODOS

ESTADO: TODOS

DESTINO DE FONDO	Estructura					INSTITUCION RECEPTORA	CODIGO SNIP	Clasificador de Gasto					DENOMINACION DEL GASTO	FUNCION	FUENTE FINANCIAMIENTO	FUENTE ESPECIFICA	ORGANISMO FINANCIADOR	Presupuesto			Etapas del Gasto				
	Partida no Asignada a Programa	PROGRAMA	PROYECTO	ACTIVIDAD/OBRA	TIPO			OBJETO	CUENTA	SUBCUENTA	Auxiliar	Presupuesto Original Año Actual						Modificaciones	Vigente	Acumulado Anterior	Compromiso	Devengado	Pagado	Devengado a la fecha	Balance Disponible Al Mes
1	2	3	4	5	6	7	8	9	10	11	12	13	14	15	16	17	18	19	20=18 + ó -19	21	22	23	24	25 = 21 + 23	26= 20-25
11(P)		14	00	0001	0000		2	1	5	3	01	Contribuciones al seguro de riesgo laboral	4.5.10	20	1955	100	478,768.00	0.00	478,768.00	193,336.10	64,844.19	64,844.19	64,844.19	258,180.29	220,587.71
11(P)		14	00	0002								EDUCACIÓN Y FORMACION INTEGRAL					602,135.00	0.00	602,135.00	207,702.00	69,234.00	69,234.00	69,234.00	2,880.00	325,199.00
11(P)		14	00	0002								NO APLICA					602,135.00	0.00	602,135.00	207,702.00	69,234.00	69,234.00	69,234.00	276,936.00	325,199.00
11(P)		14	00	0002								GASTOS					602,135.00	0.00	602,135.00	207,702.00	69,234.00	69,234.00	69,234.00	276,936.00	325,199.00
11(P)		14	00	0002			2	1				REMUNERACIONES Y CONTRIBUCIONES					602,135.00	0.00	602,135.00	207,702.00	69,234.00	69,234.00	69,234.00	36,936.00	325,199.00
11(P)		14	00	0002			2	1	1			REMUNERACIONES					541,275.00	0.00	541,275.00	180,000.00	60,000.00	60,000.00	60,000.00	240,000.00	301,275.00
11(P)		14	00	0002			2	1	1	1		Remuneraciones al personal fijo					395,452.00	0.00	395,452.00	180,000.00	60,000.00	60,000.00	60,000.00	240,000.00	155,452.00
11(P)		14	00	0002	0000		2	1	1	1	01	Sueldos fijos	4.4.09	20	1955	100	395,452.00	0.00	395,452.00	180,000.00	60,000.00	60,000.00	60,000.00	240,000.00	155,452.00
11(P)		14	00	0002			2	1	1	4		Sueldo anual no.13					145,823.00	0.00	145,823.00	0.00	0.00	0.00	0.00	0.00	145,823.00
11(P)		14	00	0002	0000		2	1	1	4	01	Sueldo Anual No. 13	4.4.09	20	1955	100	145,823.00	0.00	145,823.00	0.00	0.00	0.00	0.00	0.00	145,823.00
11(P)		14	00	0002			2	1	5			CONTRIBUCIONES A LA SEGURIDAD SOCIAL					60,860.00	0.00	60,860.00	27,702.00	9,234.00	9,234.00	9,234.00	36,936.00	23,924.00
11(P)		14	00	0002			2	1	5	1		Contribuciones al seguro de salud					28,038.00	0.00	28,038.00	12,762.00	4,254.00	4,254.00	4,254.00	17,016.00	11,022.00
11(P)		14	00	0002	0000		2	1	5	1	01	Contribuciones al seguro de salud	4.4.09	20	1955	100	28,038.00	0.00	28,038.00	12,762.00	4,254.00	4,254.00	4,254.00	17,016.00	11,022.00
11(P)		14	00	0002			2	1	5	2		Contribuciones al seguro de pensiones					28,077.00	0.00	28,077.00	12,780.00	4,260.00	4,260.00	4,260.00	17,040.00	11,037.00
11(P)		14	00	0002	0000		2	1	5	2	01	Contribuciones al seguro de pensiones	4.4.09	20	1955	100	28,077.00	0.00	28,077.00	12,780.00	4,260.00	4,260.00	4,260.00	17,040.00	11,037.00
11(P)		14	00	0002			2	1	5	3		Contribuciones al seguro de riesgo laboral					4,745.00	0.00	4,745.00	2,160.00	720.00	720.00	720.00	2,880.00	1,865.00
11(P)		14	00	0002	0000		2	1	5	3	01	Contribuciones al seguro de riesgo laboral	4.4.09	20	1955	100	4,745.00	0.00	4,745.00	2,160.00	720.00	720.00	720.00	2,880.00	1,865.00
11(P)		14	00	0003								PRESTACIONES DE SALUD Y ASISTENCIA PRIMARIA					5,187,543.00	0.00	5,187,543.00	1,408,911.90	469,637.30	469,637.30	469,637.30	19,536.00	3,308,993.80
11(P)		14	00	0003								NO APLICA					5,187,543.00	0.00	5,187,543.00	1,408,911.90	469,637.30	469,637.30	469,637.30	1,878,549.20	3,308,993.80
11(P)		14	00	0003								GASTOS					5,187,543.00	0.00	5,187,543.00	1,408,911.90	469,637.30	469,637.30	469,637.30	1,878,549.20	3,308,993.80
11(P)		14	00	0003			2	1				REMUNERACIONES Y CONTRIBUCIONES					5,187,543.00	0.00	5,187,543.00	1,408,911.90	469,637.30	469,637.30	469,637.30	250,549.20	3,308,993.80
11(P)		14	00	0003			2	1	1			REMUNERACIONES					4,568,292.00	0.00	4,568,292.00	1,221,000.00	407,000.00	407,000.00	407,000.00	1,628,000.00	2,940,292.00

ELABORADOR POR

REVISADO POR

AUTORIZADO POR



MINISTERIO DE HACIENDA

CENTRALIZACIÓN DE LA INFORMACIÓN FINANCIERA DEL ESTADO

EJECUCIÓN DE LOS GASTOS Y APLICACIONES FINANCIERAS POR DESTINO DE FONDOS Y ESTRUCTURA

CORRESPONDIENTE AL MES DE ABRIL DEL AÑO 2020

FORM. EP-02

CODIGO DEL CAPITULO: 7001

DENOMINACION: AYUNTAMIENTO DEL DISTRITO NACIONAL

DESTINO DE FONDO: TODOS

ESTADO: TODOS

DESTINO DE FONDO	Estructura					INSTITUCION RECEPTORA	CODIGO SNIP	Clasificador de Gasto					DENOMINACION DEL GASTO	FUNCION	FUENTE FINANCIAMIENTO	FUENTE ESPECIFICA	ORGANISMO FINANCIADOR	Presupuesto			Etapas del Gasto				
	Partida no Asignada a Programa	PROGRAMA	PROYECTO	ACTIVIDAD/OBRA	TIPO			OBJETO	CUENTA	SUBCUENTA	Auxiliar	Presupuesto Original Año Actual						Modificaciones	Vigente	Acumulado Anterior	Compromiso	Devengado	Pagado	Devengado a la fecha	Balance Disponible Al Mes
1	2	3	4	5	6	7	8	9	10	11	12	13	14	15	16	17	18	19	20=18 + ó -19	21	22	23	24	25 = 21 + 23	26= 20-25
11(P)		14	00	0003			2	1	1	1		Remuneraciones al personal fijo					4,023,722.00	0.00	4,023,722.00	1,221,000.00	407,000.00	407,000.00	407,000.00	1,628,000.00	2,395,722.00
11(P)		14	00	0003	0000		2	1	1	1	01	Sueldos fijos	4.2.03	20	1955	100	4,023,722.00	0.00	4,023,722.00	1,221,000.00	407,000.00	407,000.00	407,000.00	1,628,000.00	2,395,722.00
11(P)		14	00	0003			2	1	1	4		Sueldo anual no.13					544,570.00	0.00	544,570.00	0.00	0.00	0.00	0.00	0.00	544,570.00
11(P)		14	00	0003	0000		2	1	1	4	01	Sueldo Anual No. 13	4.2.03	20	1955	100	544,570.00	0.00	544,570.00	0.00	0.00	0.00	0.00	0.00	544,570.00
11(P)		14	00	0003			2	1	5			CONTRIBUCIONES A LA SEGURIDAD SOCIAL					619,251.00	0.00	619,251.00	187,911.90	62,637.30	62,637.30	62,637.30	250,549.20	368,701.80
11(P)		14	00	0003			2	1	5	1		Contribuciones al seguro de salud					285,282.00	0.00	285,282.00	86,568.90	28,856.30	28,856.30	28,856.30	115,425.20	169,856.80
11(P)		14	00	0003	0000		2	1	5	1	01	Contribuciones al seguro de salud	4.2.03	20	1955	100	285,282.00	0.00	285,282.00	86,568.90	28,856.30	28,856.30	28,856.30	115,425.20	169,856.80
11(P)		14	00	0003			2	1	5	2		Contribuciones al seguro de pensiones					285,684.00	0.00	285,684.00	86,691.00	28,897.00	28,897.00	28,897.00	115,588.00	170,096.00
11(P)		14	00	0003	0000		2	1	5	2	01	Contribuciones al seguro de pensiones	4.2.03	20	1955	100	285,684.00	0.00	285,684.00	86,691.00	28,897.00	28,897.00	28,897.00	115,588.00	170,096.00
11(P)		14	00	0003			2	1	5	3		Contribuciones al seguro de riesgo laboral					48,285.00	0.00	48,285.00	14,652.00	4,884.00	4,884.00	4,884.00	19,536.00	28,749.00
11(P)		14	00	0003	0000		2	1	5	3	01	Contribuciones al seguro de riesgo laboral	4.2.03	20	1955	100	48,285.00	0.00	48,285.00	14,652.00	4,884.00	4,884.00	4,884.00	19,536.00	28,749.00
11(P)		14	00	0004								FORTALECIMIENTO DE LA EQUIDAD DE GÉNERO					428,107.00	0.00	428,107.00	190,393.50	23,078.00	23,078.00	23,078.00	2,220.00	214,635.50
11(P)		14	00	0004								NO APLICA					428,107.00	0.00	428,107.00	190,393.50	23,078.00	23,078.00	23,078.00	213,471.50	214,635.50
11(P)		14	00	0004													428,107.00	0.00	428,107.00	190,393.50	23,078.00	23,078.00	23,078.00	213,471.50	214,635.50
11(P)		14	00	0004			2					GASTOS					428,107.00	0.00	4,152.00	190,393.50	23,078.00	23,078.00	23,078.00	213,471.50	214,635.50
11(P)		14	00	0004			2	1				REMUNERACIONES Y CONTRIBUCIONES					428,107.00	0.00	428,107.00	190,393.50	23,078.00	23,078.00	23,078.00	28,471.50	214,635.50
11(P)		14	00	0004			2	1	1			REMUNERACIONES					374,855.00	0.00	374,855.00	165,000.00	20,000.00	20,000.00	20,000.00	185,000.00	189,855.00
11(P)		14	00	0004			2	1	1	1		Remuneraciones al personal fijo					346,020.00	0.00	346,020.00	165,000.00	20,000.00	20,000.00	20,000.00	185,000.00	161,020.00
11(P)		14	00	0004	0000		2	1	1	1	01	Sueldos fijos	4.5.08	20	1955	100	346,020.00	0.00	346,020.00	165,000.00	20,000.00	20,000.00	20,000.00	185,000.00	161,020.00
11(P)		14	00	0004			2	1	1	4		Sueldo anual no.13					28,835.00	0.00	28,835.00	0.00	0.00	0.00	0.00	0.00	28,835.00
11(P)		14	00	0004	0000		2	1	1	4	01	Sueldo Anual No. 13	4.5.08	20	1955	100	28,835.00	0.00	28,835.00	0.00	0.00	0.00	0.00	0.00	28,835.00
11(P)		14	00	0004			2	1	5			CONTRIBUCIONES A LA SEGURIDAD SOCIAL					53,252.00	0.00	53,252.00	25,393.50	3,078.00	3,078.00	3,078.00	28,471.50	24,780.50
11(P)		14	00	0004			2	1	5	1		Contribuciones al seguro de salud					24,533.00	0.00	24,533.00	11,698.50	1,418.00	1,418.00	1,418.00	13,116.50	11,416.50
11(P)		14	00	0004	0000		2	1	5	1	01	Contribuciones al seguro de salud	4.5.08	20	1955	100	24,533.00	0.00	24,533.00	11,698.50	1,418.00	1,418.00	1,418.00	13,116.50	11,416.50

ELABORADOR POR

REVISADO POR

AUTORIZADO POR

MINISTERIO DE HACIENDA

CENTRALIZACIÓN DE LA INFORMACIÓN FINANCIERA DEL ESTADO

EJECUCIÓN DE LOS GASTOS Y APLICACIONES FINANCIERAS POR DESTINO DE FONDOS Y ESTRUCTURA

CORRESPONDIENTE AL MES DE ABRIL DEL AÑO 2020

FORM. EP-02

CODIGO DEL CAPITULO: 7001

DENOMINACION: AYUNTAMIENTO DEL DISTRITO NACIONAL

DESTINO DE FONDO: TODOS

ESTADO: TODOS

DESTINO DE FONDO	Estructura					INSTITUCION RECEPTORA	CODIGO SNIP	Clasificador de Gasto					DENOMINACION DEL GASTO	FUNCION	FUENTE FINANCIAMIENTO	FUENTE ESPECIFICA	ORGANISMO FINANCIADOR	Presupuesto			Etapas del Gasto				
	Partida no Asignada a Programa	PROGRAMA	PROYECTO	ACTIVIDAD/OBRA	TIPO			OBJETO	CUENTA	SUBCUENTA	Auxiliar	Presupuesto Original Año Actual						Modificaciones	Vigente	Acumulado Anterior	Compromiso	Devengado	Pagado	Devengado a la fecha	Balance Disponible Al Mes
1	2	3	4	5	6	7	8	9	10	11	12	13	14	15	16	17	18	19	20=18 + ó -19	21	22	23	24	25 = 21 + 23	26= 20-25
11(P)		14	00	0004			2	1	5	2		Contribuciones al seguro de pensiones					24,567.00	0.00	24,567.00	11,715.00	1,420.00	1,420.00	1,420.00	13,135.00	11,432.00
11(P)		14	00	0004	0000		2	1	5	2	01	Contribuciones al seguro de pensiones	4.5.08	20	1955	100	24,567.00	0.00	24,567.00	11,715.00	1,420.00	1,420.00	1,420.00	13,135.00	11,432.00
11(P)		14	00	0004			2	1	5	3		Contribuciones al seguro de riesgo laboral					4,152.00	0.00	4,152.00	1,980.00	240.00	240.00	240.00	2,220.00	1,932.00
11(P)		14	00	0004	0000		2	1	5	3	01	Contribuciones al seguro de riesgo laboral	4.5.08	20	1955	100	4,152.00	0.00	4,152.00	1,980.00	240.00	240.00	240.00	2,220.00	1,932.00
11(P)		15										FOMENTO DE LA CULTURA, DEPORTE Y RECREACIÓN					33,605,250.00	0.00	33,605,250.00	9,732,205.16	3,278,728.94	3,278,728.94	3,278,728.94	13,010,934.10	20,594,315.90
11(P)		15	00									N/A					33,605,250.00	0.00	33,605,250.00	9,732,205.16	3,278,728.94	3,278,728.94	3,278,728.94	13,010,934.10	20,594,315.90
11(P)		15	00	0001								FOMENTO DE LA CULTURA Y EL ARTE					33,605,250.00	0.00	33,605,250.00	9,732,205.16	3,278,728.94	3,278,728.94	3,278,728.94	128,830.53	20,594,315.90
11(P)		15	00	0001								NO APLICA					33,605,250.00	0.00	33,605,250.00	9,732,205.16	3,278,728.94	3,278,728.94	3,278,728.94	13,010,934.10	20,594,315.90
11(P)		15	00	0001								GASTOS					33,605,250.00	0.00	307,561.00	9,732,205.16	3,278,728.94	3,278,728.94	3,278,728.94	13,010,934.10	20,594,315.90
11(P)		15	00	0001			2	1				REMUNERACIONES Y CONTRIBUCIONES					33,605,250.00	0.00	33,605,250.00	9,732,205.16	3,278,728.94	3,278,728.94	3,278,728.94	1,722,003.38	20,594,315.90
11(P)		15	00	0001			2	1	1			REMUNERACIONES					29,466,214.00	0.00	29,466,214.00	8,444,074.47	2,844,856.25	2,844,856.25	2,844,856.25	11,288,930.72	18,177,283.28
11(P)		15	00	0001			2	1	1	1		Remuneraciones al personal fijo					27,149,514.00	0.00	27,149,514.00	8,444,074.47	2,844,856.25	2,844,856.25	2,844,856.25	11,288,930.72	15,860,583.28
11(P)		15	00	0001	0000		2	1	1	1	01	Sueldos fijos	4.3.03	20	1955	100	27,149,514.00	0.00	27,149,514.00	8,444,074.47	2,844,856.25	2,844,856.25	2,844,856.25	11,288,930.72	15,860,583.28
11(P)		15	00	0001			2	1	1	4		Sueldo anual no.13					2,316,700.00	0.00	2,316,700.00	0.00	0.00	0.00	0.00	0.00	2,316,700.00
11(P)		15	00	0001	0000		2	1	1	4	01	Sueldo Anual No. 13	4.3.03	20	1955	100	2,316,700.00	0.00	2,316,700.00	0.00	0.00	0.00	0.00	0.00	2,316,700.00
11(P)		15	00	0001			2	1	5			CONTRIBUCIONES A LA SEGURIDAD SOCIAL					4,139,036.00	0.00	4,139,036.00	1,288,130.69	433,872.69	433,872.69	433,872.69	1,722,003.38	2,417,032.62
11(P)		15	00	0001			2	1	5	1		Contribuciones al seguro de salud					1,914,386.00	0.00	1,914,386.00	595,494.12	200,530.37	200,530.37	200,530.37	796,024.49	1,118,361.51
11(P)		15	00	0001	0000		2	1	5	1	01	Contribuciones al seguro de salud	4.3.03	20	1955	100	1,914,386.00	0.00	1,914,386.00	595,494.12	200,530.37	200,530.37	200,530.37	796,024.49	1,118,361.51
11(P)		15	00	0001			2	1	5	2		Contribuciones al seguro de pensiones					1,917,089.00	0.00	1,917,089.00	596,334.87	200,813.49	200,813.49	200,813.49	797,148.36	1,119,940.64
11(P)		15	00	0001	0000		2	1	5	2	01	Contribuciones al seguro de pensiones	4.3.03	20	1955	100	1,917,089.00	0.00	1,917,089.00	596,334.87	200,813.49	200,813.49	200,813.49	797,148.36	1,119,940.64
11(P)		15	00	0001			2	1	5	3		Contribuciones al seguro de riesgo laboral					307,561.00	0.00	307,561.00	96,301.70	32,528.83	32,528.83	32,528.83	128,830.53	178,730.47
11(P)		15	00	0001	0000		2	1	5	3	01	Contribuciones al seguro de riesgo laboral	4.3.03	20	1955	100	307,561.00	0.00	307,561.00	96,301.70	32,528.83	32,528.83	32,528.83	128,830.53	178,730.47
11(P)		16										PROMOCIÓN Y PARTICIPACIÓN COMUNITARIA					56,094,775.00	0.00	56,094,775.00	19,518,978.26	5,805,918.02	5,805,918.02	5,805,918.02	25,324,896.28	30,769,878.72

ELABORADOR POR

REVISADO POR

AUTORIZADO POR

MINISTERIO DE HACIENDA

CENTRALIZACIÓN DE LA INFORMACIÓN FINANCIERA DEL ESTADO

EJECUCIÓN DE LOS GASTOS Y APLICACIONES FINANCIERAS POR DESTINO DE FONDOS Y ESTRUCTURA

CORRESPONDIENTE AL MES DE ABRIL DEL AÑO 2020

FORM. EP-02

CODIGO DEL CAPITULO: 7001

DENOMINACION: AYUNTAMIENTO DEL DISTRITO NACIONAL

DESTINO DE FONDO: TODOS

ESTADO: TODOS

DESTINO DE FONDO	Estructura				INSTITUCION RECEPTORA	CODIGO SNIP	Clasificador de Gasto					DENOMINACION DEL GASTO	FUNCION	FUENTE FINANCIAMIENTO	FUENTE ESPECIFICA	ORGANISMO FINANCIADOR	Presupuesto			Etapas del Gasto						
	Partida no Asignada a Programa	PROGRAMA	PROYECTO	ACTIVIDAD/OBRA			TIPO	OBJETO	CUENTA	SUBCUENTA	Auxiliar						Presupuesto Original Año Actual	Modificaciones	Vigente	Acumulado Anterior	Compromiso	Devengado	Pagado	Devengado a la fecha	Balance Disponible Al Mes	
																										18
1	2	3	4	5	6	7	8	9	10	11	12	13	14	15	16	17	18	19	20=18 + ó -19	21	22	23	24	25 = 21 + 23	26= 20-25	
11(P)		16	00									N/A					56,094,775.00	0.00	56,094,775.00	19,518,978.26	5,805,918.02	5,805,918.02	5,805,918.02	5,805,918.02	25,324,896.28	30,769,878.72
11(P)		16	00	0001								FOMENTO, COORDINACIÓN Y REGISTRO DE LAS ORG. CIUDADANA NO APLICA					56,094,775.00	0.00	56,094,775.00	19,518,978.26	5,805,918.02	5,805,918.02	5,805,918.02	5,805,918.02	243,645.53	30,769,878.72
11(P)		16	00	0001													56,094,775.00	0.00	56,094,775.00	19,518,978.26	5,805,918.02	5,805,918.02	5,805,918.02	5,805,918.02	25,324,896.28	30,769,878.72
11(P)		16	00	0001								GASTOS					56,094,775.00	0.00	56,094,775.00	19,518,978.26	5,805,918.02	5,805,918.02	5,805,918.02	5,805,918.02	25,324,896.28	30,769,878.72
11(P)		16	00	0001			2					REMUNERACIONES Y CONTRIBUCIONES					56,094,775.00	0.00	56,094,775.00	19,518,978.26	5,805,918.02	5,805,918.02	5,805,918.02	5,805,918.02	3,164,840.87	30,769,878.72
11(P)		16	00	0001			2	1				REMUNERACIONES					48,886,935.00	-1,170,457.00	47,716,478.00	15,714,575.46	5,031,779.95	5,031,779.95	5,031,779.95	5,031,779.95	20,746,355.41	26,970,122.59
11(P)		16	00	0001			2	1	1			Remuneraciones al personal fijo					45,254,783.00	0.00	45,254,783.00	15,714,575.46	5,031,779.95	5,031,779.95	5,031,779.95	5,031,779.95	20,746,355.41	24,508,427.59
11(P)		16	00	0001	0000		2	1	1	1	01	Sueldos fijos	4.1.02	20	1955	100	45,254,783.00	0.00	45,254,783.00	15,714,575.46	5,031,779.95	5,031,779.95	5,031,779.95	5,031,779.95	20,746,355.41	24,508,427.59
11(P)		16	00	0001			2	1	1	4		Sueldo anual no.13					3,632,152.00	-1,170,457.00	2,461,695.00	0.00	0.00	0.00	0.00	0.00	0.00	2,461,695.00
11(P)		16	00	0001	0000		2	1	1	4	01	Sueldo Anual No. 13	4.1.02	20	1955	100	3,632,152.00	-1,170,457.00	2,461,695.00	0.00	0.00	0.00	0.00	0.00	0.00	2,461,695.00
11(P)		16	00	0001			2	1	2			SOBRESUELDOS					329,543.00	1,170,457.00	1,500,000.00	1,413,700.00	0.00	0.00	0.00	0.00	1,413,700.00	86,300.00
11(P)		16	00	0001			2	1	2	2		Compensación					329,543.00	1,170,457.00	1,500,000.00	1,413,700.00	0.00	0.00	0.00	0.00	1,413,700.00	86,300.00
11(P)		16	00	0001	0000		2	1	2	2	02	Compensación por horas extraordinarias	4.1.02	20	1955	100	329,543.00	1,170,457.00	1,500,000.00	1,413,700.00	0.00	0.00	0.00	0.00	1,413,700.00	86,300.00
11(P)		16	00	0001			2	1	5			CONTRIBUCIONES A LA SEGURIDAD SOCIAL					6,878,297.00	0.00	6,878,297.00	2,390,702.80	774,138.07	774,138.07	774,138.07	774,138.07	3,164,840.87	3,713,456.13
11(P)		16	00	0001			2	1	5	1		Contribuciones al seguro de salud					3,173,517.00	0.00	3,173,517.00	1,102,815.18	356,753.20	356,753.20	356,753.20	356,753.20	1,459,568.38	1,713,948.62
11(P)		16	00	0001	0000		2	1	5	1	01	Contribuciones al seguro de salud	4.1.02	20	1955	100	3,173,517.00	0.00	3,173,517.00	1,102,815.18	356,753.20	356,753.20	356,753.20	356,753.20	1,459,568.38	1,713,948.62
11(P)		16	00	0001			2	1	5	2		Contribuciones al seguro de pensiones					3,177,993.00	0.00	3,177,993.00	1,104,370.59	357,256.37	357,256.37	357,256.37	357,256.37	1,461,626.96	1,716,366.04
11(P)		16	00	0001	0000		2	1	5	2	01	Contribuciones al seguro de pensiones	4.1.02	20	1955	100	3,177,993.00	0.00	3,177,993.00	1,104,370.59	357,256.37	357,256.37	357,256.37	357,256.37	1,461,626.96	1,716,366.04
11(P)		16	00	0001			2	1	5	3		Contribuciones al seguro de riesgo laboral					526,787.00	0.00	526,787.00	183,517.03	60,128.50	60,128.50	60,128.50	60,128.50	243,645.53	283,141.47
11(P)		16	00	0001	0000		2	1	5	3	01	Contribuciones al seguro de riesgo laboral	4.1.02	20	1955	100	526,787.00	0.00	526,787.00	183,517.03	60,128.50	60,128.50	60,128.50	60,128.50	243,645.53	283,141.47
12(S)												SERVICIO					973,995,552.00	186,392.46	974,181,944.46	498,301,388.44	133,642,401.16	133,679,594.33	108,111,733.85	631,980,982.77	342,200,961.69	
12(S)	01											NORMAS, POLÍTICAS Y ADMINISTRACIÓN MUNICIPAL					200,836,614.00	0.00	200,836,614.00	77,896,959.43	22,965,754.07	25,492,194.07	26,598,971.68	103,389,153.50	97,447,460.50	
12(S)	01		00									N/A					200,836,614.00	0.00	200,836,614.00	77,896,959.43	22,965,754.07	25,492,194.07	26,598,971.68	103,389,153.50	97,447,460.50	

ELABORADOR POR

REVISADO POR

AUTORIZADO POR

MINISTERIO DE HACIENDA

CENTRALIZACIÓN DE LA INFORMACIÓN FINANCIERA DEL ESTADO

EJECUCIÓN DE LOS GASTOS Y APLICACIONES FINANCIERAS POR DESTINO DE FONDOS Y ESTRUCTURA

CORRESPONDIENTE AL MES DE ABRIL DEL AÑO 2020

FORM. EP-02

CODIGO DEL CAPITULO: 7001

DENOMINACION: AYUNTAMIENTO DEL DISTRITO NACIONAL

DESTINO DE FONDO: TODOS

ESTADO: TODOS

DESTINO DE FONDO	Estructura					INSTITUCION RECEPTORA	CODIGO SNIP	Clasificador de Gasto					DENOMINACION DEL GASTO	FUNCION	FUENTE FINANCIAMIENTO	FUENTE ESPECIFICA	ORGANISMO FINANCIADOR	Presupuesto			Etapas del Gasto					
	Partida no Asignada a Programa	PROGRAMA	PROYECTO	ACTIVIDAD/OBRA	TIPO			OBJETO	CUENTA	SUBCUENTA	Auxiliar	Presupuesto Original Año Actual						Modificaciones	Vigente	Acumulado Anterior	Compromiso	Devengado	Pagado	Devengado a la fecha	Balance Disponible Al Mes	
																										18
1	2	3	4	5	6	7	8	9	10	11	12	13	14	15	16	17	18	19	20=18 + ó -19	21	22	23	24	25 = 21 + 23	26= 20-25	
12(S)	01		00	0001								NORMAS Y SEGUIMIENTOS					16,986,666.00	0.00	16,986,666.00	2,581,794.82	1,204,875.68	2,144,875.68	855,400.00	14,287.80	12,259,995.50	
12(S)	01		00	0001								NO APLICA					16,986,666.00	0.00	16,986,666.00	2,581,794.82	1,204,875.68	2,144,875.68	855,400.00	4,726,670.50	12,259,995.50	
12(S)	01		00	0001								GASTOS					16,986,666.00	0.00	16,986,666.00	2,581,794.82	1,204,875.68	2,144,875.68	855,400.00	4,726,670.50	12,259,995.50	
12(S)	01		00	0001			2					CONTRATACIÓN DE SERVICIOS					16,986,666.00	0.00	16,986,666.00	2,581,794.82	1,204,875.68	2,144,875.68	855,400.00	4,726,670.50	12,259,995.50	
12(S)	01		00	0001			2	2				SERVICIOS BÁSICOS					9,198,054.00	0.00	9,198,054.00	642,202.33	234,608.68	234,608.68	0.00	56,640.00	8,321,242.99	
12(S)	01		00	0001			2	2	1			Teléfono local					1,419,453.00	0.00	1,419,453.00	582,562.33	234,608.68	234,608.68	0.00	817,171.01	602,281.99	
12(S)	01		00	0001			2	2	1	3		Teléfono local					1,419,453.00	0.00	1,419,453.00	582,562.33	234,608.68	234,608.68	0.00	817,171.01	602,281.99	
12(S)	01		00	0001	0000		2	2	1	3	01	Teléfono local	1.1.01	30	9998	102	1,419,453.00	0.00	1,419,453.00	582,562.33	234,608.68	234,608.68	0.00	817,171.01	602,281.99	
12(S)	01		00	0001			2	2	2			PUBLICIDAD, IMPRESION Y ENCUADERNACION					236,575.00	0.00	236,575.00	0.00	0.00	0.00	0.00	0.00	0.00	236,575.00
12(S)	01		00	0001			2	2	2	1		Publicidad y propaganda					236,575.00	0.00	236,575.00	0.00	0.00	0.00	0.00	0.00	0.00	236,575.00
12(S)	01		00	0001	0000		2	2	2	1	01	Publicidad y propaganda	1.1.01	30	9998	102	236,575.00	0.00	236,575.00	0.00	0.00	0.00	0.00	0.00	0.00	236,575.00
12(S)	01		00	0001			2	2	3			VIATICOS					1,419,453.00	0.00	1,419,453.00	0.00	0.00	0.00	0.00	0.00	0.00	1,419,453.00
12(S)	01		00	0001			2	2	3	2		Viáticos fuera del país					1,419,453.00	0.00	1,419,453.00	0.00	0.00	0.00	0.00	0.00	0.00	1,419,453.00
12(S)	01		00	0001	0000		2	2	3	2	01	Viáticos fuera del país	1.1.01	30	9998	102	1,419,453.00	0.00	1,419,453.00	0.00	0.00	0.00	0.00	0.00	0.00	1,419,453.00
12(S)	01		00	0001			2	2	4			TRANSPORTE Y ALMACENAJE					946,302.00	0.00	946,302.00	3,000.00	0.00	0.00	0.00	0.00	3,000.00	943,302.00
12(S)	01		00	0001			2	2	4	1		Pasajes y gastos de transporte					946,302.00	0.00	946,302.00	3,000.00	0.00	0.00	0.00	0.00	3,000.00	943,302.00
12(S)	01		00	0001	0000		2	2	4	1	01	Pasajes y gastos de transporte	1.1.01	30	9998	102	946,302.00	0.00	946,302.00	3,000.00	0.00	0.00	0.00	0.00	3,000.00	943,302.00
12(S)	01		00	0001			2	2	5			ALQUILERES Y RENTAS					73,338.00	0.00	73,338.00	0.00	0.00	0.00	0.00	0.00	0.00	73,338.00
12(S)	01		00	0001			2	2	5	8		Otros alquileres					73,338.00	0.00	73,338.00	0.00	0.00	0.00	0.00	0.00	0.00	73,338.00
12(S)	01		00	0001	0000		2	2	5	8	01	Otros alquileres	1.1.01	30	9998	102	73,338.00	0.00	73,338.00	0.00	0.00	0.00	0.00	0.00	0.00	73,338.00
12(S)	01		00	0001			2	2	7			SERVICIOS DE CONSERVACIÓN, REPARACIONES MENORES E INSTALACIONES					406,910.00	0.00	406,910.00	0.00	0.00	0.00	0.00	0.00	0.00	406,910.00
12(S)	01		00	0001			2	2	7	1		Contratación de obras menores					56,778.00	0.00	56,778.00	0.00	0.00	0.00	0.00	0.00	0.00	56,778.00
12(S)	01		00	0001	0000		2	2	7	1	02	Servicios especiales de mantenimiento y reparación	1.1.01	30	9998	102	56,778.00	0.00	56,778.00	0.00	0.00	0.00	0.00	0.00	0.00	56,778.00
12(S)	01		00	0001			2	2	7	2		Mantenimiento y reparación de maquinarias y equipos					350,132.00	0.00	350,132.00	0.00	0.00	0.00	0.00	0.00	0.00	350,132.00

ELABORADOR POR

REVISADO POR

AUTORIZADO POR

MINISTERIO DE HACIENDA

CENTRALIZACIÓN DE LA INFORMACIÓN FINANCIERA DEL ESTADO

EJECUCIÓN DE LOS GASTOS Y APLICACIONES FINANCIERAS POR DESTINO DE FONDOS Y ESTRUCTURA

CORRESPONDIENTE AL MES DE ABRIL DEL AÑO 2020

FORM. EP-02

CODIGO DEL CAPITULO: 7001

DENOMINACION: AYUNTAMIENTO DEL DISTRITO NACIONAL

DESTINO DE FONDO: TODOS

ESTADO: TODOS

DESTINO DE FONDO	Estructura					INSTITUCION RECEPTORA	CODIGO SNIP	Clasificador de Gasto					DENOMINACION DEL GASTO	FUNCION	FUENTE FINANCIAMIENTO	FUENTE ESPECIFICA	ORGANISMO FINANCIADOR	Presupuesto			Etapas del Gasto					
	Partida no Asignada a Programa	PROGRAMA	PROYECTO	ACTIVIDAD/OBRA	TIPO			OBJETO	CUENTA	SUBCUENTA	Auxiliar	Presupuesto Original Año Actual						Modificaciones	Vigente	Acumulado Anterior	Compromiso	Devengado	Pagado	Devengado a la fecha	Balance Disponible Al Mes	
																										18
1	2	3	4	5	6	7	8	9	10	11	12	13	14	15	16	17	18	19	20=18 + 6 -19	21	22	23	24	25 = 21 + 23	26= 20-25	
12(S)	01		00	0001	0000		2	2	7	2	01	Mantenimiento y reparación de muebles y equipos de oficina	1.1.01	30	9998	102	335,937.00	0.00	335,937.00	0.00	0.00	0.00	0.00	0.00	0.00	335,937.00
12(S)	01		00	0001	0000		2	2	7	2	06	Mantenimiento y reparación de equipos de transporte, tracción y elevación	1.1.01	30	9998	102	14,195.00	0.00	14,195.00	0.00	0.00	0.00	0.00	0.00	0.00	14,195.00
12(S)	01		00	0001			2	2	8			OTROS SERVICIOS NO INCLUIDOS EN CONCEPTOS ANTERIORES					4,696,023.00	0.00	4,696,023.00	56,640.00	0.00	0.00	0.00	56,640.00	4,639,383.00	
12(S)	01		00	0001			2	2	8	4		Servicios funerarios y gastos conexos					3,312,056.00	0.00	3,312,056.00	0.00	0.00	0.00	0.00	0.00	3,312,056.00	
12(S)	01		00	0001	0000		2	2	8	4	01	Servicios funerarios y gastos conexos	1.1.01	30	9998	102	3,312,056.00	0.00	3,312,056.00	0.00	0.00	0.00	0.00	0.00	3,312,056.00	
12(S)	01		00	0001			2	2	8	5		Fumigación, lavandería, limpieza e higiene					59,144.00	0.00	59,144.00	0.00	0.00	0.00	0.00	0.00	59,144.00	
12(S)	01		00	0001	0000		2	2	8	5	03	Limpieza e higiene	1.1.01	30	9998	102	59,144.00	0.00	59,144.00	0.00	0.00	0.00	0.00	0.00	59,144.00	
12(S)	01		00	0001			2	2	8	6		Servicio de organización de eventos, festividades y actividades de Eventos generales					473,151.00	0.00	473,151.00	0.00	0.00	0.00	0.00	0.00	473,151.00	
12(S)	01		00	0001	0000		2	2	8	6	01	Servicio de organización de eventos, festividades y actividades de Eventos generales	1.1.01	30	9998	102	473,151.00	0.00	473,151.00	0.00	0.00	0.00	0.00	0.00	473,151.00	
12(S)	01		00	0001			2	2	8	7		Servicios Técnicos y Profesionales					851,672.00	0.00	851,672.00	56,640.00	0.00	0.00	0.00	56,640.00	795,032.00	
12(S)	01		00	0001	0000		2	2	8	7	04	Servicios de capacitación	1.1.01	30	9998	102	473,151.00	0.00	473,151.00	0.00	0.00	0.00	0.00	0.00	473,151.00	
12(S)	01		00	0001	0000		2	2	8	7	06	Otros servicios técnicos profesionales	1.1.01	30	9998	102	378,521.00	0.00	378,521.00	56,640.00	0.00	0.00	0.00	56,640.00	321,881.00	
12(S)	01		00	0001			2	3				MATERIALES Y SUMINISTROS					7,788,612.00	0.00	7,788,612.00	1,939,592.49	970,267.00	2,144,875.68	855,400.00	18,339.80	3,938,752.51	
12(S)	01		00	0001			2	3	1			ALIMENTOS Y PRODUCTOS AGROFORESTALES					1,421,965.00	0.00	1,421,965.00	58,827.26	0.00	0.00	0.00	58,827.26	1,363,137.74	
12(S)	01		00	0001			2	3	1	1		Alimentos y bebidas para personas					1,419,453.00	0.00	1,419,453.00	58,827.26	0.00	0.00	0.00	58,827.26	1,360,625.74	
12(S)	01		00	0001	0000		2	3	1	1	01	Alimentos y bebidas para personas	1.1.01	30	9998	102	1,419,453.00	0.00	1,419,453.00	58,827.26	0.00	0.00	0.00	58,827.26	1,360,625.74	
12(S)	01		00	0001			2	3	1	4		Madera, corcho y sus manufacturas					2,512.00	0.00	2,512.00	0.00	0.00	0.00	0.00	0.00	2,512.00	
12(S)	01		00	0001	0000		2	3	1	4	01	Madera, corcho y sus manufacturas	1.1.01	30	9998	102	2,512.00	0.00	2,512.00	0.00	0.00	0.00	0.00	0.00	2,512.00	
12(S)	01		00	0001			2	3	2			TEXTILES Y VESTUARIOS					95,285.00	0.00	95,285.00	0.00	0.00	0.00	0.00	0.00	95,285.00	
12(S)	01		00	0001			2	3	2	1		Hilados, fibras y telas					95,285.00	0.00	95,285.00	0.00	0.00	0.00	0.00	0.00	95,285.00	
12(S)	01		00	0001	0000		2	3	2	1	01	Hilados, fibras y telas	1.1.01	30	9998	102	95,285.00	0.00	95,285.00	0.00	0.00	0.00	0.00	0.00	95,285.00	
12(S)	01		00	0001			2	3	3			PRODUCTOS DE PAPEL, CARTÓN E IMPRESOS					165,604.00	0.00	165,604.00	4,216.44	30,267.00	30,267.00	0.00	34,483.44	131,120.56	
12(S)	01		00	0001			2	3	3	1		Papel de escritorio					23,658.00	0.00	23,658.00	2,782.44	0.00	0.00	0.00	2,782.44	20,875.56	
12(S)	01		00	0001	0000		2	3	3	1	01	Papel de escritorio	1.1.01	30	9998	102	23,658.00	0.00	23,658.00	2,782.44	0.00	0.00	0.00	2,782.44	20,875.56	

ELABORADOR POR

REVISADO POR

AUTORIZADO POR

MINISTERIO DE HACIENDA

CENTRALIZACIÓN DE LA INFORMACIÓN FINANCIERA DEL ESTADO

EJECUCIÓN DE LOS GASTOS Y APLICACIONES FINANCIERAS POR DESTINO DE FONDOS Y ESTRUCTURA

CORRESPONDIENTE AL MES DE ABRIL DEL AÑO 2020

ReporteFormularioEP-02.jrxml

20/7/2020 1:19 PM

Página : 20 de 160

40200374896-CIFE

FORM. EP-02

CODIGO DEL CAPITULO: 7001

DENOMINACION: AYUNTAMIENTO DEL DISTRITO NACIONAL

DESTINO DE FONDO: TODOS

ESTADO: TODOS

DESTINO DE FONDO	Estructura					INSTITUCION RECEPTORA	CODIGO SNIP	Clasificador de Gasto					DENOMINACION DEL GASTO	FUNCION	FUENTE FINANCIAMIENTO	FUENTE ESPECIFICA	ORGANISMO FINANCIADOR	Presupuesto			Etapas del Gasto					
	Partida no Asignada a Programa	PROGRAMA	PROYECTO	ACTIVIDAD/OBRA	TIPO			OBJETO	CUENTA	SUBCUENTA	Auxiliar	Presupuesto Original Año Actual						Modificaciones	Vigente	Acumulado Anterior	Compromiso	Devengado	Pagado	Devengado a la fecha	Balance Disponible Al Mes	
																										18
1	2	3	4	5	6	7	8	9	10	11	12	13	14	15	16	17	18	19	20=18 + ó -19	21	22	23	24	25 = 21 + 23	26= 20-25	
12(S)	01		00	0001			2	3	3	2		Productos de papel y cartón					70,973.00	0.00	70,973.00	1,434.00	0.00	0.00	0.00	0.00	1,434.00	69,539.00
12(S)	01		00	0001	0000		2	3	3	2	01	Productos de papel y cartón	1.1.01	30	9998	102	70,973.00	0.00	70,973.00	1,434.00	0.00	0.00	0.00	0.00	1,434.00	69,539.00
12(S)	01		00	0001			2	3	3	3		Productos de artes gráficas					70,973.00	0.00	70,973.00	0.00	30,267.00	30,267.00	0.00	0.00	30,267.00	40,706.00
12(S)	01		00	0001	0000		2	3	3	3	01	Productos de artes gráficas	1.1.01	30	9998	102	70,973.00	0.00	70,973.00	0.00	30,267.00	30,267.00	0.00	0.00	30,267.00	40,706.00
12(S)	01		00	0001			2	3	5			PRODUCTOS DE CUERO, CAUCHO Y PLASTICO					23,658.00	0.00	23,658.00	3,334.99	0.00	0.00	0.00	0.00	3,334.99	20,323.01
12(S)	01		00	0001			2	3	5	5		Artículos de plástico					23,658.00	0.00	23,658.00	3,334.99	0.00	0.00	0.00	0.00	3,334.99	20,323.01
12(S)	01		00	0001	0000		2	3	5	5	01	Artículos de plástico	1.1.01	30	9998	102	23,658.00	0.00	23,658.00	3,334.99	0.00	0.00	0.00	0.00	3,334.99	20,323.01
12(S)	01		00	0001			2	3	6			PRODUCTOS DE MINERALES, METALICOS Y NO METALICOS					46,369.00	0.00	46,369.00	0.00	0.00	0.00	0.00	0.00	0.00	46,369.00
12(S)	01		00	0001			2	3	6	3		Productos metálicos y sus derivados					46,369.00	0.00	46,369.00	0.00	0.00	0.00	0.00	0.00	0.00	46,369.00
12(S)	01		00	0001	0000		2	3	6	3	03	Estructuras metálicas acabadas	1.1.01	30	9998	102	46,369.00	0.00	46,369.00	0.00	0.00	0.00	0.00	0.00	0.00	46,369.00
12(S)	01		00	0001			2	3	7			COMBUSTIBLES, LUBRICANTES, PRODUCTOS QUÍMICOS Y CONEXOS					5,464,893.00	0.00	5,464,893.00	1,854,874.00	940,000.00	1,880,000.00	855,400.00	3,734,874.00	1,730,019.00	
12(S)	01		00	0001			2	3	7	1		Combustibles y lubricantes					5,464,893.00	0.00	5,464,893.00	1,854,874.00	940,000.00	1,880,000.00	855,400.00	3,734,874.00	1,730,019.00	
12(S)	01		00	0001	0000		2	3	7	1	01	Gasolina	1.1.01	30	9998	102	5,346,605.00	0.00	5,346,605.00	1,843,954.00	928,000.00	1,856,000.00	844,480.00	3,699,954.00	1,646,651.00	
12(S)	01		00	0001	0000		2	3	7	1	04	Gas GLP	1.1.01	30	9998	102	118,288.00	0.00	118,288.00	10,920.00	12,000.00	24,000.00	10,920.00	34,920.00	83,368.00	
12(S)	01		00	0001			2	3	9			PRODUCTOS Y ÚTILES VARIOS					570,838.00	0.00	570,838.00	18,339.80	0.00	0.00	0.00	0.00	18,339.80	552,498.20
12(S)	01		00	0001			2	3	9	1		Material para limpieza					21,983.00	0.00	21,983.00	4,052.00	0.00	0.00	0.00	0.00	4,052.00	17,931.00
12(S)	01		00	0001	0000		2	3	9	1	01	Material para limpieza	1.1.01	30	9998	102	21,983.00	0.00	21,983.00	4,052.00	0.00	0.00	0.00	0.00	4,052.00	17,931.00
12(S)	01		00	0001			2	3	9	2		Útiles de escritorio, oficina, informática, escolares y de enseñanza					47,315.00	0.00	47,315.00	0.00	0.00	0.00	0.00	0.00	0.00	47,315.00
12(S)	01		00	0001	0000		2	3	9	2	01	Útiles de escritorio, oficina e informática	1.1.01	30	9998	102	47,315.00	0.00	47,315.00	0.00	0.00	0.00	0.00	0.00	0.00	47,315.00
12(S)	01		00	0001			2	3	9	5		Útiles de cocina y comedor					28,389.00	0.00	28,389.00	0.00	0.00	0.00	0.00	0.00	0.00	28,389.00
12(S)	01		00	0001	0000		2	3	9	5	01	Útiles de cocina y comedor	1.1.01	30	9998	102	28,389.00	0.00	28,389.00	0.00	0.00	0.00	0.00	0.00	0.00	28,389.00
12(S)	01		00	0001			2	3	9	9		Productos y útiles varios no identificados precedentemente (n.i.p.)					473,151.00	0.00	473,151.00	14,287.80	0.00	0.00	0.00	0.00	14,287.80	458,863.20
12(S)	01		00	0001	0000		2	3	9	9	01	Productos y Útiles Varios n.i.p	1.1.01	30	9998	102	473,151.00	0.00	473,151.00	14,287.80	0.00	0.00	0.00	0.00	14,287.80	458,863.20
12(S)	01		00	0003								ADMINISTRACIÓN MUNICIPAL					47,723,937.00	142,800.00	47,866,737.00	16,353,171.35	4,969,989.85	4,969,989.85	9,007,076.30	62,316.97	26,543,575.80	

ELABORADOR POR

REVISADO POR

AUTORIZADO POR

MINISTERIO DE HACIENDA

CENTRALIZACIÓN DE LA INFORMACIÓN FINANCIERA DEL ESTADO

EJECUCIÓN DE LOS GASTOS Y APLICACIONES FINANCIERAS POR DESTINO DE FONDOS Y ESTRUCTURA

CORRESPONDIENTE AL MES DE ABRIL DEL AÑO 2020

FORM. EP-02

CODIGO DEL CAPITULO: 7001

DENOMINACION: AYUNTAMIENTO DEL DISTRITO NACIONAL

DESTINO DE FONDO: TODOS

ESTADO: TODOS

DESTINO DE FONDO	Estructura					INSTITUCION RECEPTORA	CODIGO SNIP	Clasificador de Gasto					DENOMINACION DEL GASTO	FUNCION	FUENTE FINANCIAMIENTO	FUENTE ESPECIFICA	ORGANISMO FINANCIADOR	Presupuesto			Etapas del Gasto				
	Partida no Asignada a Programa	PROGRAMA	PROYECTO	ACTIVIDAD/OBRA	TIPO			OBJETO	CUENTA	SUBCUENTA	Auxiliar	Presupuesto Original Año Actual						Modificaciones	Vigente	Acumulado Anterior	Compromiso	Devengado	Pagado	Devengado a la fecha	Balance Disponible Al Mes
1	2	3	4	5	6	7	8	9	10	11	12	13	14	15	16	17	18	19	20=18 + ó -19	21	22	23	24	25 = 21 + 23	26= 20-25
12(S)	01		00	0003								NO APLICA					47,723,937.00	142,800.00	47,866,737.00	16,353,171.35	4,969,989.85	4,969,989.85	9,007,076.30	21,323,161.20	26,543,575.80
12(S)	01		00	0003								NO APLICA					47,723,937.00	142,800.00	47,866,737.00	16,353,171.35	4,969,989.85	4,969,989.85	9,007,076.30	21,323,161.20	26,543,575.80
12(S)	01		00	0003			2					GASTOS					47,723,937.00	142,800.00	598,732.31	16,353,171.35	4,969,989.85	4,969,989.85	9,007,076.30	21,323,161.20	26,543,575.80
12(S)	01		00	0003			2	2				CONTRATACIÓN DE SERVICIOS					44,730,142.00	-313,870.40	44,416,271.60	15,248,330.95	4,959,574.75	4,959,574.75	8,505,465.60	3,804,337.35	24,208,365.90
12(S)	01		00	0003			2	2	2			PUBLICIDAD, IMPRESIÓN Y ENCUADERNACIÓN					19,245,096.00	0.00	19,245,096.00	5,146,810.35	2,666,800.00	2,666,800.00	2,107,180.00	7,813,610.35	11,431,485.65
12(S)	01		00	0003			2	2	2	1		Publicidad y propaganda					18,997,008.00	0.00	18,997,008.00	5,146,810.35	2,666,800.00	2,666,800.00	2,107,180.00	7,813,610.35	11,183,397.65
12(S)	01		00	0003	0000		2	2	2	1	01	Publicidad y propaganda	1.1.01	30	9998	102	70,973.00	0.00	70,973.00	0.00	0.00	0.00	0.00	0.00	70,973.00
12(S)	01		00	0003	0000		2	2	2	1	01	Publicidad y propaganda	1.1.01	30	9996	102	18,926,035.00	0.00	18,926,035.00	5,146,810.35	2,666,800.00	2,666,800.00	2,107,180.00	7,813,610.35	11,112,424.65
12(S)	01		00	0003			2	2	2	2		Impresión y encuadernación					248,088.00	0.00	248,088.00	0.00	0.00	0.00	0.00	0.00	248,088.00
12(S)	01		00	0003	0000		2	2	2	2	01	Impresión y encuadernación	1.1.01	30	9998	102	248,088.00	0.00	248,088.00	0.00	0.00	0.00	0.00	0.00	248,088.00
12(S)	01		00	0003	0000		2	2	2	2	01	Impresión y encuadernación	1.1.01	30	9996	102	0.00	0.00	0.00	0.00	0.00	0.00	0.00	0.00	0.00
12(S)	01		00	0003			2	2	3			VIÁTICOS					47,315.00	0.00	47,315.00	0.00	0.00	0.00	0.00	0.00	47,315.00
12(S)	01		00	0003			2	2	3	1		Viáticos dentro del país					47,315.00	0.00	47,315.00	0.00	0.00	0.00	0.00	0.00	47,315.00
12(S)	01		00	0003	0000		2	2	3	1	01	Viáticos dentro del país	1.1.01	30	9998	102	47,315.00	0.00	47,315.00	0.00	0.00	0.00	0.00	0.00	47,315.00
12(S)	01		00	0003			2	2	4			TRANSPORTE Y ALMACENAJE					283,890.00	-44,098.00	239,792.00	13,510.04	13,580.00	13,580.00	0.00	27,090.04	212,701.96
12(S)	01		00	0003			2	2	4	1		Pasajes y gastos de transporte					283,890.00	-44,098.00	239,792.00	13,510.04	13,580.00	13,580.00	0.00	27,090.04	212,701.96
12(S)	01		00	0003	0000		2	2	4	1	01	Pasajes y gastos de transporte	1.1.01	30	9998	102	283,890.00	-44,098.00	239,792.00	13,510.04	13,580.00	13,580.00	0.00	27,090.04	212,701.96
12(S)	01		00	0003			2	2	5			ALQUILERES Y RENTAS					577,244.00	415,227.60	992,471.60	490,326.60	0.00	0.00	231,116.00	490,326.60	502,145.00
12(S)	01		00	0003			2	2	5	4		Alquileres de equipos de transporte, tracción y elevación					141,945.00	153,855.00	295,800.00	153,000.00	0.00	0.00	153,000.00	153,000.00	142,800.00
12(S)	01		00	0003	0000		2	2	5	4	01	Alquileres de equipos de transporte, tracción y elevación	1.1.01	30	9998	102	0.00	142,800.00	142,800.00	0.00	0.00	0.00	0.00	0.00	142,800.00
12(S)	01		00	0003	0000		2	2	5	4	01	Alquileres de equipos de transporte, tracción y elevación	1.1.01	30	9996	102	141,945.00	11,055.00	153,000.00	153,000.00	0.00	0.00	153,000.00	153,000.00	0.00
12(S)	01		00	0003			2	2	5	8		Otros alquileres					435,299.00	261,372.60	696,671.60	337,326.60	0.00	0.00	78,116.00	337,326.60	359,345.00
12(S)	01		00	0003	0000		2	2	5	8	01	Otros alquileres	1.1.01	30	9998	102	9,463.00	72,216.00	81,679.00	78,116.00	0.00	0.00	78,116.00	78,116.00	3,563.00
12(S)	01		00	0003	0000		2	2	5	8	01	Otros alquileres	1.1.01	30	9996	102	425,836.00	189,156.60	614,992.60	259,210.60	0.00	0.00	0.00	259,210.60	355,782.00

ELABORADOR POR

REVISADO POR

AUTORIZADO POR

MINISTERIO DE HACIENDA

CENTRALIZACIÓN DE LA INFORMACIÓN FINANCIERA DEL ESTADO

EJECUCIÓN DE LOS GASTOS Y APLICACIONES FINANCIERAS POR DESTINO DE FONDOS Y ESTRUCTURA

CORRESPONDIENTE AL MES DE ABRIL DEL AÑO 2020

FORM. EP-02

CODIGO DEL CAPITULO: 7001

DENOMINACION: AYUNTAMIENTO DEL DISTRITO NACIONAL

DESTINO DE FONDO: TODOS

ESTADO: TODOS

DESTINO DE FONDO	Estructura					INSTITUCION RECEPTORA	CODIGO SNIP	Clasificador de Gasto					FUNCION	FUENTE FINANCIAMIENTO	FUENTE ESPECIFICA	ORGANISMO FINANCIADOR	Presupuesto			Etapas del Gasto					
	Partida no Asignada a Programa	PROGRAMA	PROYECTO	ACTIVIDAD/OBRA	TIPO			OBJETO	CUENTA	SUBCUENTA	Auxiliar	DENOMINACION DEL GASTO					Presupuesto Original Año Actual	Modificaciones	Vigente	Acumulado Anterior	Compromiso	Devengado	Pagado	Devengado a la fecha	Balance Disponible Al Mes
1	2	3	4	5	6	7	8	9	10	11	12	13	14	15	16	17	18	19	20=18 + ó -19	21	22	23	24	25 = 21 + 23	26= 20-25
12(S)	01		00	0003			2	2	6			SEGUROS					12,543,237.00	-751,512.00	11,791,725.00	6,067,616.20	2,004,925.16	2,004,925.16	4,163,521.91	8,072,541.36	3,719,183.64
12(S)	01		00	0003			2	2	6	3		Seguros de personas					12,543,237.00	-751,512.00	11,791,725.00	6,067,616.20	2,004,925.16	2,004,925.16	4,163,521.91	8,072,541.36	3,719,183.64
12(S)	01		00	0003	0000		2	2	6	3	01	Seguros de personas	1.1.01	40	9992	103	1,623,052.00	0.00	1,623,052.00	0.00	0.00	0.00	0.00	0.00	1,623,052.00
12(S)	01		00	0003	0000		2	2	6	3	01	Seguros de personas	1.1.01	30	9996	102	10,920,185.00	-751,512.00	10,168,673.00	6,067,616.20	2,004,925.16	2,004,925.16	4,163,521.91	8,072,541.36	2,096,131.64
12(S)	01		00	0003			2	2	7			SERVICIOS DE CONSERVACIÓN, REPARACIONES MENORES E INSTALACIONES					47,315.00	0.00	47,315.00	0.00	0.00	0.00	0.00	0.00	47,315.00
12(S)	01		00	0003			2	2	7	1		Contratación de obras menores					47,315.00	0.00	47,315.00	0.00	0.00	0.00	0.00	0.00	47,315.00
12(S)	01		00	0003	0000		2	2	7	1	02	Servicios especiales de mantenimiento y reparación	1.1.01	30	9998	102	47,315.00	0.00	47,315.00	0.00	0.00	0.00	0.00	0.00	47,315.00
12(S)	01		00	0003			2	2	8			OTROS SERVICIOS NO INCLUIDOS EN CONCEPTOS ANTERIORES					11,986,045.00	66,512.00	12,052,557.00	3,530,067.76	274,269.59	274,269.59	2,003,647.69	3,804,337.35	8,248,219.65
12(S)	01		00	0003			2	2	8	1		Gastos judiciales					2,365,754.00	-128,962.48	2,236,791.52	0.00	0.00	0.00	0.00	0.00	2,236,791.52
12(S)	01		00	0003	0000		2	2	8	1	01	Gastos judiciales	1.1.01	30	9998	102	2,365,754.00	-128,962.48	2,236,791.52	0.00	0.00	0.00	0.00	0.00	2,236,791.52
12(S)	01		00	0003			2	2	8	6		Servicio de organización de eventos, festividades y actividades de					876,227.00	0.00	876,227.00	0.00	0.00	0.00	0.00	0.00	876,227.00
12(S)	01		00	0003	0000		2	2	8	6	01	Eventos generales	1.1.01	30	9998	102	639,652.00	0.00	639,652.00	0.00	0.00	0.00	0.00	0.00	639,652.00
12(S)	01		00	0003	0000		2	2	8	6	04	Actuaciones artísticas	1.1.01	30	9998	102	236,575.00	0.00	236,575.00	0.00	0.00	0.00	0.00	0.00	236,575.00
12(S)	01		00	0003			2	2	8	7		Servicios Técnicos y Profesionales					8,744,064.00	195,474.48	8,939,538.48	3,530,067.76	274,269.59	274,269.59	2,003,647.69	3,804,337.35	5,135,201.13
12(S)	01		00	0003	0000		2	2	8	7	04	Servicios de capacitación	1.1.01	30	9998	102	38,089.00	0.00	38,089.00	0.00	0.00	0.00	0.00	0.00	38,089.00
12(S)	01		00	0003	0000		2	2	8	7	05	Servicios de informática y sistemas computarizados	1.1.01	30	9996	102	473,151.00	0.00	473,151.00	0.00	0.00	0.00	0.00	0.00	473,151.00
12(S)	01		00	0003	0000		2	2	8	7	06	Otros servicios técnicos profesionales	1.1.01	30	9998	102	7,665,043.00	195,474.48	7,860,517.48	3,525,067.76	274,269.59	274,269.59	2,003,647.69	3,799,337.35	4,061,180.13
12(S)	01		00	0003	0000		2	2	8	7	06	Otros servicios técnicos profesionales	1.1.01	30	9996	102	567,781.00	0.00	567,781.00	5,000.00	0.00	0.00	0.00	5,000.00	562,781.00
12(S)	01		00	0003			2	3				MATERIALES Y SUMINISTROS					2,993,795.00	456,670.40	3,450,465.40	1,104,840.40	10,415.10	4,969,989.85	501,610.70	65,546.85	2,335,209.90
12(S)	01		00	0003			2	3	1			ALIMENTOS Y PRODUCTOS AGROFORESTALES					513,453.00	746,000.40	1,259,453.40	1,022,073.62	5,763.40	5,763.40	500,000.00	1,027,837.02	231,616.38
12(S)	01		00	0003			2	3	1	1		Alimentos y bebidas para personas					513,453.00	746,000.40	1,259,453.40	1,022,073.62	5,763.40	5,763.40	500,000.00	1,027,837.02	231,616.38
12(S)	01		00	0003	0000		2	3	1	1	01	Alimentos y bebidas para personas	1.1.01	30	9998	102	23,658.00	0.00	23,658.00	0.00	0.00	0.00	0.00	0.00	23,658.00
12(S)	01		00	0003	0000		2	3	1	1	01	Alimentos y bebidas para personas	1.1.01	30	9996	102	489,795.00	746,000.40	1,235,795.40	1,022,073.62	5,763.40	5,763.40	500,000.00	1,027,837.02	207,958.38
12(S)	01		00	0003			2	3	2			TEXTILES Y VESTUARIOS					47,315.00	0.00	47,315.00	0.00	0.00	0.00	0.00	0.00	47,315.00

ELABORADOR POR

REVISADO POR

AUTORIZADO POR



MINISTERIO DE HACIENDA

CENTRALIZACIÓN DE LA INFORMACIÓN FINANCIERA DEL ESTADO

EJECUCIÓN DE LOS GASTOS Y APLICACIONES FINANCIERAS POR DESTINO DE FONDOS Y ESTRUCTURA

CORRESPONDIENTE AL MES DE ABRIL DEL AÑO 2020

ReporteFormularioEP-02.jrxml

20/7/2020 1:19 PM

Página : 23 de 160

40200374896-CIFE

FORM. EP-02

CODIGO DEL CAPITULO: 7001

DENOMINACION: AYUNTAMIENTO DEL DISTRITO NACIONAL

DESTINO DE FONDO: TODOS

ESTADO: TODOS

DESTINO DE FONDO	Estructura					INSTITUCION RECEPTORA	CODIGO SNIP	Clasificador de Gasto					FUNCION	FUENTE FINANCIAMIENTO	FUENTE ESPECIFICA	ORGANISMO FINANCIADOR	Presupuesto			Etapas del Gasto					
	Partida no Asignada a Programa	PROGRAMA	PROYECTO	ACTIVIDAD/OBRA	TIPO			OBJETO	CUENTA	SUBCUENTA	Auxiliar	DENOMINACION DEL GASTO					Presupuesto Original Año Actual	Modificaciones	Vigente	Acumulado Anterior	Compromiso	Devengado	Pagado	Devengado a la fecha	Balance Disponible Al Mes
1	2	3	4	5	8	9	10	11	12	13	14	15	16	17	18	19	20=18 + 6 -19	21	22	23	24	25 = 21 + 23	26= 20-25		
12(S)	01		00	0003			2	3	2	2					Acabados textiles	47,315.00	0.00	47,315.00	0.00	0.00	0.00	0.00	0.00	0.00	47,315.00
12(S)	01		00	0003	0000		2	3	2	2	01	1.1.01	30	9996	102	47,315.00	0.00	47,315.00	0.00	0.00	0.00	0.00	0.00	0.00	47,315.00
12(S)	01		00	0003			2	3	3						PRODUCTOS DE PAPEL, CARTÓN E IMPRESOS	1,395,795.00	-267,509.31	1,128,285.69	21,871.63	0.00	0.00	0.00	0.00	21,871.63	1,106,414.06
12(S)	01		00	0003			2	3	3	1					Papel de escritorio	47,315.00	0.00	47,315.00	305.70	0.00	0.00	0.00	0.00	305.70	47,009.30
12(S)	01		00	0003	0000		2	3	3	1	01	1.1.01	30	9998	102	47,315.00	0.00	47,315.00	305.70	0.00	0.00	0.00	0.00	305.70	47,009.30
12(S)	01		00	0003			2	3	3	2					Productos de papel y cartón	70,973.00	0.00	70,973.00	6,065.93	0.00	0.00	0.00	0.00	6,065.93	64,907.07
12(S)	01		00	0003	0000		2	3	3	2	01	1.1.01	30	9998	102	70,973.00	0.00	70,973.00	6,065.93	0.00	0.00	0.00	0.00	6,065.93	64,907.07
12(S)	01		00	0003			2	3	3	3					Productos de artes gráficas	1,182,877.00	-267,509.31	915,367.69	0.00	0.00	0.00	0.00	0.00	0.00	915,367.69
12(S)	01		00	0003	0000		2	3	3	3	01	1.1.01	30	9996	102	1,182,877.00	-267,509.31	915,367.69	0.00	0.00	0.00	0.00	0.00	915,367.69	
12(S)	01		00	0003			2	3	3	4					Libros, revistas y periódicos	94,630.00	0.00	94,630.00	15,500.00	0.00	0.00	0.00	0.00	15,500.00	79,130.00
12(S)	01		00	0003	0000		2	3	3	4	01	1.1.01	30	9996	102	94,630.00	0.00	94,630.00	15,500.00	0.00	0.00	0.00	0.00	15,500.00	79,130.00
12(S)	01		00	0003			2	3	5						PRODUCTOS DE CUERO, CAUCHO Y PLASTICO	50,707.00	0.00	50,707.00	0.00	0.00	0.00	0.00	0.00	0.00	50,707.00
12(S)	01		00	0003			2	3	5	5					Articulos de plástico	50,707.00	0.00	50,707.00	0.00	0.00	0.00	0.00	0.00	0.00	50,707.00
12(S)	01		00	0003	0000		2	3	5	5	01	1.1.01	30	9998	102	50,707.00	0.00	50,707.00	0.00	0.00	0.00	0.00	0.00	50,707.00	
12(S)	01		00	0003			2	3	6						PRODUCTOS DE MINERALES, METALICOS Y NO METALICOS	144,312.00	-94,630.00	49,682.00	0.00	0.00	0.00	0.00	0.00	0.00	49,682.00
12(S)	01		00	0003			2	3	6	2					Productos de vidrio, loza y porcelana	21,292.00	0.00	21,292.00	0.00	0.00	0.00	0.00	0.00	0.00	21,292.00
12(S)	01		00	0003	0000		2	3	6	2	01	1.1.01	30	9996	102	21,292.00	0.00	21,292.00	0.00	0.00	0.00	0.00	0.00	21,292.00	
12(S)	01		00	0003			2	3	6	3					Productos metálicos y sus derivados	123,020.00	-94,630.00	28,390.00	0.00	0.00	0.00	0.00	0.00	0.00	28,390.00
12(S)	01		00	0003	0000		2	3	6	3	03	1.1.01	30	9998	102	94,630.00	-94,630.00	0.00	0.00	0.00	0.00	0.00	0.00	0.00	
12(S)	01		00	0003	0000		2	3	6	3	03	1.1.01	30	9996	102	23,658.00	0.00	23,658.00	0.00	0.00	0.00	0.00	0.00	23,658.00	
12(S)	01		00	0003	0000		2	3	6	3	06	1.1.01	30	9996	102	4,732.00	0.00	4,732.00	0.00	0.00	0.00	0.00	0.00	4,732.00	
12(S)	01		00	0003			2	3	9						PRODUCTOS Y ÚTILES VARIOS	842,213.00	72,809.31	915,022.31	60,895.15	4,651.70	4,651.70	1,610.70	65,546.85	849,475.46	
12(S)	01		00	0003			2	3	9	2					Útiles de escritorio, oficina, informática, escolares y de enseñanza	75,705.00	30,031.00	105,736.00	1,619.18	1,610.70	1,610.70	1,610.70	3,229.88	102,506.12	
12(S)	01		00	0003	0000		2	3	9	2	01	1.1.01	30	9998	102	75,705.00	0.00	75,705.00	1,619.18	1,610.70	1,610.70	1,610.70	3,229.88	72,475.12	

ELABORADOR POR

REVISADO POR

AUTORIZADO POR

MINISTERIO DE HACIENDA

CENTRALIZACIÓN DE LA INFORMACIÓN FINANCIERA DEL ESTADO

EJECUCIÓN DE LOS GASTOS Y APLICACIONES FINANCIERAS POR DESTINO DE FONDOS Y ESTRUCTURA

CORRESPONDIENTE AL MES DE ABRIL DEL AÑO 2020

ReporteFormularioEP-02.jrxml

20/7/2020 1:19 PM

Página : 24 de 160

40200374896-CIFE

FORM. EP-02

CODIGO DEL CAPITULO: 7001

DENOMINACION: AYUNTAMIENTO DEL DISTRITO NACIONAL

DESTINO DE FONDO: TODOS

ESTADO: TODOS

DESTINO DE FONDO	Estructura					INSTITUCION RECEPTORA	CODIGO SNIP	Clasificador de Gasto					DENOMINACION DEL GASTO	FUNCION	FUENTE FINANCIAMIENTO	FUENTE ESPECIFICA	ORGANISMO FINANCIADOR	Presupuesto			Etapas del Gasto					
	Partida no Asignada a Programa	PROGRAMA	PROYECTO	ACTIVIDAD/OBRA	TIPO			OBJETO	CUENTA	SUBCUENTA	Auxiliar	Presupuesto Original Año Actual						Modificaciones	Vigente	Acumulado Anterior	Compromiso	Devengado	Pagado	Devengado a la fecha	Balance Disponible Al Mes	
																										18
1	2	3	4	5	6	7	8	9	10	11	12	13	14	15	16	17	18	19	20=18 + ó -19	21	22	23	24	25 = 21 + 23	26= 20-25	
12(S)	01		00	0003	0000		2	3	9	2	01	Útiles de escritorio, oficina e informática	1.1.01	30	9996	102	0.00	30,031.00	30,031.00	0.00	0.00	0.00	0.00	0.00	0.00	30,031.00
12(S)	01		00	0003			2	3	9	5		Útiles de cocina y comedor					2,366.00	0.00	2,366.00	0.00	0.00	0.00	0.00	0.00	0.00	2,366.00
12(S)	01		00	0003	0000		2	3	9	5	01	Útiles de cocina y comedor	1.1.01	30	9998	102	2,366.00	0.00	2,366.00	0.00	0.00	0.00	0.00	0.00	0.00	2,366.00
12(S)	01		00	0003			2	3	9	6		Productos eléctricos y afines					85,168.00	0.00	85,168.00	0.00	0.00	0.00	0.00	0.00	0.00	85,168.00
12(S)	01		00	0003	0000		2	3	9	6	01	Productos eléctricos y afines	1.1.01	30	9998	102	85,168.00	0.00	85,168.00	0.00	0.00	0.00	0.00	0.00	0.00	85,168.00
12(S)	01		00	0003			2	3	9	8		Repuestos y accesorios menores					4,732.00	0.00	4,732.00	0.00	0.00	0.00	0.00	0.00	0.00	4,732.00
12(S)	01		00	0003	0000		2	3	9	8	01	Repuestos	1.1.01	30	9998	102	4,732.00	0.00	4,732.00	0.00	0.00	0.00	0.00	0.00	0.00	4,732.00
12(S)	01		00	0003			2	3	9	9		Productos y útiles varios no identificados precedentemente (n.i.p.)					674,242.00	42,778.31	717,020.31	59,275.97	3,041.00	3,041.00	0.00	62,316.97	654,703.34	
12(S)	01		00	0003	0000		2	3	9	9	01	Productos y Útiles Varios n.i.p	1.1.01	30	9998	102	118,288.00	0.00	118,288.00	0.00	0.00	0.00	0.00	0.00	0.00	118,288.00
12(S)	01		00	0003	0000		2	3	9	9	01	Productos y Útiles Varios n.i.p	1.1.01	30	9996	102	555,954.00	42,778.31	598,732.31	59,275.97	3,041.00	3,041.00	0.00	62,316.97	536,415.34	
12(S)	01		00	0004								SERVICIOS ADMINISTRATIVOS Y FINANCIEROS					135,076,739.00	-214,759.24	134,861,979.76	58,646,182.63	16,790,888.54	18,377,328.54	16,503,586.98	232,381.10	57,838,468.59	
12(S)	01		00	0004								NO APLICA					135,076,739.00	-214,759.24	134,861,979.76	58,646,182.63	16,790,888.54	18,377,328.54	16,503,586.98	77,023,511.17	57,838,468.59	
12(S)	01		00	0004								GASTOS					135,076,739.00	-214,759.24	134,861,979.76	58,646,182.63	16,790,888.54	18,377,328.54	16,503,586.98	77,023,511.17	57,838,468.59	
12(S)	01		00	0004			2	2				CONTRATACIÓN DE SERVICIOS					135,076,739.00	-214,759.24	134,861,979.76	58,646,182.63	16,790,888.54	18,377,328.54	16,503,586.98	77,023,511.17	57,838,468.59	
12(S)	01		00	0004			2	2	1			SERVICIOS BÁSICOS					115,951,517.00	-288,509.24	115,663,007.76	54,501,744.64	16,476,088.54	16,482,328.54	14,800,610.18	64,369,625.84	44,678,934.58	
12(S)	01		00	0004			2	2	1	3		Teléfono local					10,403,900.00	0.00	10,403,900.00	3,159,317.29	0.00	6,240.00	33,757.48	3,165,557.29	7,238,342.71	
12(S)	01		00	0004			2	2	1	3		Teléfono local					9,362,968.00	0.00	9,362,968.00	2,750,878.29	0.00	0.00	16,077.48	2,750,878.29	6,612,089.71	
12(S)	01		00	0004	0000		2	2	1	3	01	Teléfono local	1.1.02	30	9998	102	9,362,968.00	0.00	9,362,968.00	2,750,878.29	0.00	0.00	16,077.48	2,750,878.29	6,612,089.71	
12(S)	01		00	0004			2	2	1	7		Agua					1,040,932.00	0.00	1,040,932.00	408,439.00	0.00	6,240.00	17,680.00	414,679.00	626,253.00	
12(S)	01		00	0004	0000		2	2	1	7	01	Agua	1.1.02	30	9998	102	1,040,932.00	0.00	1,040,932.00	408,439.00	0.00	6,240.00	17,680.00	414,679.00	626,253.00	
12(S)	01		00	0004			2	2	2			PUBLICIDAD, IMPRESIÓN Y ENCUADERNACION					676,606.00	74,560.51	751,166.51	646,575.24	0.00	0.00	0.00	646,575.24	104,591.27	
12(S)	01		00	0004			2	2	2	2		Impresión y encuadernación					676,606.00	74,560.51	751,166.51	646,575.24	0.00	0.00	0.00	646,575.24	104,591.27	
12(S)	01		00	0004	0000		2	2	2	2	01	Impresión y encuadernación	1.1.02	30	9998	102	676,606.00	74,560.51	751,166.51	646,575.24	0.00	0.00	0.00	646,575.24	104,591.27	
12(S)	01		00	0004			2	2	3			VIATICOS					709,726.00	0.00	709,726.00	0.00	0.00	0.00	0.00	0.00	709,726.00	

ELABORADOR POR

REVISADO POR

AUTORIZADO POR

MINISTERIO DE HACIENDA

CENTRALIZACIÓN DE LA INFORMACIÓN FINANCIERA DEL ESTADO

EJECUCIÓN DE LOS GASTOS Y APLICACIONES FINANCIERAS POR DESTINO DE FONDOS Y ESTRUCTURA

CORRESPONDIENTE AL MES DE ABRIL DEL AÑO 2020

FORM. EP-02

CODIGO DEL CAPITULO: 7001

DENOMINACION: AYUNTAMIENTO DEL DISTRITO NACIONAL

DESTINO DE FONDO: TODOS

ESTADO: TODOS

DESTINO DE FONDO	Estructura					INSTITUCION RECEPTORA	CODIGO SNIP	Clasificador de Gasto					FUNCION	FUENTE FINANCIAMIENTO	FUENTE ESPECIFICA	ORGANISMO FINANCIADOR	Presupuesto			Etapas del Gasto					
	Partida no Asignada a Programa	PROGRAMA	PROYECTO	ACTIVIDAD/OBRA	TIPO			OBJETO	CUENTA	SUBCUENTA	Auxiliar	DENOMINACION DEL GASTO					Presupuesto Original Año Actual	Modificaciones	Vigente	Acumulado Anterior	Compromiso	Devengado	Pagado	Devengado a la fecha	Balance Disponible Al Mes
12(S)	01	00	0004		2	2	3	2		Viáticos fuera del país	709,726.00	0.00	709,726.00	0.00	0.00	0.00	0.00	0.00	709,726.00						
12(S)	01	00	0004	0000	2	2	3	2	01	Viáticos fuera del país	709,726.00	0.00	709,726.00	0.00	0.00	0.00	0.00	0.00	709,726.00						
12(S)	01	00	0004		2	2	4			TRANSPORTE Y ALMACENAJE	988,885.00	0.00	988,885.00	12,806.23	0.00	0.00	0.00	0.00	976,078.77						
12(S)	01	00	0004		2	2	4	1		Pasajes y gastos de transporte	988,885.00	0.00	988,885.00	12,806.23	0.00	0.00	0.00	0.00	976,078.77						
12(S)	01	00	0004	0000	2	2	4	1	01	Pasajes y gastos de transporte	988,885.00	0.00	988,885.00	12,806.23	0.00	0.00	0.00	0.00	976,078.77						
12(S)	01	00	0004		2	2	5			ALQUILERES Y RENTAS	3,493,793.00	0.00	3,493,793.00	971,002.30	681,450.00	681,450.00	340,725.00	1,652,452.30	1,841,340.70						
12(S)	01	00	0004		2	2	5	1		Alquileres y rentas de edificios y locales	3,221,732.00	0.00	3,221,732.00	966,302.30	681,450.00	681,450.00	340,725.00	1,647,752.30	1,573,979.70						
12(S)	01	00	0004	0000	2	2	5	1	01	Alquileres y rentas de edificios y locales	3,221,732.00	0.00	3,221,732.00	966,302.30	681,450.00	681,450.00	340,725.00	1,647,752.30	1,573,979.70						
12(S)	01	00	0004		2	2	5	4		Alquileres de equipos de transporte, tracción y elevación	141,945.00	0.00	141,945.00	4,700.00	0.00	0.00	0.00	0.00	137,245.00						
12(S)	01	00	0004	0000	2	2	5	4	01	Alquileres de equipos de transporte, tracción y elevación	141,945.00	0.00	141,945.00	4,700.00	0.00	0.00	0.00	0.00	137,245.00						
12(S)	01	00	0004		2	2	5	8		Otros alquileres	130,116.00	0.00	130,116.00	0.00	0.00	0.00	0.00	0.00	130,116.00						
12(S)	01	00	0004	0000	2	2	5	8	01	Otros alquileres	130,116.00	0.00	130,116.00	0.00	0.00	0.00	0.00	0.00	130,116.00						
12(S)	01	00	0004		2	2	6			SEGUROS	1,797,973.00	0.00	1,797,973.00	1,035,999.79	0.00	0.00	0.00	0.00	761,973.21						
12(S)	01	00	0004		2	2	6	2		Seguro de bienes muebles	1,797,973.00	0.00	1,797,973.00	1,035,999.79	0.00	0.00	0.00	0.00	761,973.21						
12(S)	01	00	0004	0000	2	2	6	2	01	Seguro de bienes muebles	1,797,973.00	0.00	1,797,973.00	1,035,999.79	0.00	0.00	0.00	0.00	761,973.21						
12(S)	01	00	0004		2	2	7			SERVICIOS DE CONSERVACIÓN, REPARACIONES MENORES E INSTALACIONES	1,691,514.00	-217360.51	1,474,153.49	101,056.49	0.00	0.00	25,087.73	101,056.49	1,373,097.00						
12(S)	01	00	0004		2	2	7	1		Contratación de obras menores	1,258,581.00	-217360.51	1,041,220.49	52,952.32	0.00	0.00	25,087.73	52,952.32	988,268.17						
12(S)	01	00	0004	0000	2	2	7	1	02	Servicios especiales de mantenimiento y reparación	1,182,877.00	-217360.51	965,516.49	52,952.32	0.00	0.00	25,087.73	52,952.32	912,564.17						
12(S)	01	00	0004	0000	2	2	7	1	06	Instalaciones eléctricas	75,704.00	0.00	75,704.00	0.00	0.00	0.00	0.00	0.00	75,704.00						
12(S)	01	00	0004		2	2	7	2		Mantenimiento y reparación de maquinarias y equipos	432,933.00	0.00	432,933.00	48,104.17	0.00	0.00	0.00	0.00	384,828.83						
12(S)	01	00	0004	0000	2	2	7	2	01	Mantenimiento y reparación de muebles y equipos de oficina	118,288.00	0.00	118,288.00	0.00	0.00	0.00	0.00	0.00	118,288.00						
12(S)	01	00	0004	0000	2	2	7	2	06	Mantenimiento y reparación de equipos de transporte, tracción y elevación	314,645.00	0.00	314,645.00	48,104.17	0.00	0.00	0.00	0.00	266,540.83						
12(S)	01	00	0004		2	2	8			OTROS SERVICIOS NO INCLUIDOS EN CONCEPTOS ANTERIORES	96,189,120.00	-145,709.24	96,043,410.76	48,574,987.30	15,794,638.54	15,794,638.54	14,401,039.97	64,369,625.84	31,673,784.92						
12(S)	01	00	0004		2	2	8	2		Comisiones y gastos bancarios	21,035,289.00	0.00	21,035,289.00	12,910,434.85	3,148,587.05	3,148,587.05	3,022,707.41	16,059,021.90	4,976,267.10						

ELABORADOR POR

REVISADO POR

AUTORIZADO POR

MINISTERIO DE HACIENDA

CENTRALIZACIÓN DE LA INFORMACIÓN FINANCIERA DEL ESTADO

EJECUCIÓN DE LOS GASTOS Y APLICACIONES FINANCIERAS POR DESTINO DE FONDOS Y ESTRUCTURA

CORRESPONDIENTE AL MES DE ABRIL DEL AÑO 2020

FORM. EP-02

CODIGO DEL CAPITULO: 7001

DENOMINACION: AYUNTAMIENTO DEL DISTRITO NACIONAL

DESTINO DE FONDO: TODOS

ESTADO: TODOS

DESTINO DE FONDO	Estructura					INSTITUCION RECEPTORA	CODIGO SNIP	Clasificador de Gasto					DENOMINACION DEL GASTO	FUNCION	FUENTE FINANCIAMIENTO	FUENTE ESPECIFICA	ORGANISMO FINANCIADOR	Presupuesto			Etapas del Gasto				
	Partida no Asignada a Programa	PROGRAMA	PROYECTO	ACTIVIDAD/OBRA	TIPO			OBJETO	CUENTA	SUBCUENTA	Auxiliar	Presupuesto Original Año Actual						Modificaciones	Vigente	Acumulado Anterior	Compromiso	Devengado	Pagado	Devengado a la fecha	Balance Disponible Al Mes
1	2	3	4	5	6	7	8	9	10	11	12	13	14	15	16	17	18	19	20=18 + ó -19	21	22	23	24	25 = 21 + 23	26= 20-25
12(S)	01		00	0004	0000		2	2	8	2	01	Comisiones y gastos bancarios	1.1.02	30	9998	102	21,035,289.00	0.00	21,035,289.00	12,910,434.85	3,148,587.05	3,148,587.05	3,022,707.41	16,059,021.90	4,976,267.10
12(S)	01		00	0004			2	2	8	5		Fumigación, lavandería, limpieza e higiene					932,107.00	0.00	932,107.00	2,579.99	0.00	0.00	0.00	2,579.99	929,527.01
12(S)	01		00	0004	0000		2	2	8	5	01	Fumigación	1.1.02	30	9998	102	884,792.00	0.00	884,792.00	0.00	0.00	0.00	0.00	0.00	884,792.00
12(S)	01		00	0004	0000		2	2	8	5	03	Limpieza e higiene	1.1.02	30	9998	102	47,315.00	0.00	47,315.00	2,579.99	0.00	0.00	0.00	2,579.99	44,735.01
12(S)	01		00	0004			2	2	8	6		Servicio de organización de eventos, festividades y actividades de					52,047.00	0.00	52,047.00	0.00	0.00	0.00	0.00	0.00	52,047.00
12(S)	01		00	0004	0000		2	2	8	6	01	Eventos generales	1.1.02	30	9998	102	52,047.00	0.00	52,047.00	0.00	0.00	0.00	0.00	0.00	52,047.00
12(S)	01		00	0004			2	2	8	7		Servicios Técnicos y Profesionales					74,161,870.00	-145,709.24	74,016,160.76	35,661,972.46	12,646,051.49	12,646,051.49	11,378,332.56	48,308,023.95	257,081,366.81
12(S)	01		00	0004	0000		2	2	8	7	06	Otros servicios técnicos profesionales	1.1.02	30	9995	102	65,294,821.00	0.00	65,294,821.00	33,376,507.84	11,476,744.56	11,476,744.56	11,378,332.56	44,853,252.40	20,441,568.60
12(S)	01		00	0004	0000		2	2	8	7	06	Otros servicios técnicos profesionales	1.1.02	30	9998	102	8,867,049.00	-145,709.24	8,721,339.76	2,285,464.62	1,169,306.93	1,169,306.93	0.00	3,454,771.55	5,266,568.21
12(S)	01		00	0004	0000		2	2	8	7	06	Otros servicios técnicos profesionales	1.1.02	30	9996	102	0.00	0.00	0.00	0.00	0.00	0.00	0.00	0.00	0.00
12(S)	01		00	0004			2	2	8	8		Impuestos, derechos y tasas					7,807.00	0.00	7,807.00	0.00	0.00	0.00	0.00	0.00	7,807.00
12(S)	01		00	0004	0000		2	2	8	8	01	Impuestos	1.1.02	30	9998	102	7,807.00	0.00	7,807.00	0.00	0.00	0.00	0.00	0.00	7,807.00
12(S)	01		00	0004			2	3				MATERIALES Y SUMINISTROS					19,125,222.00	73,750.00	19,198,972.00	4,144,437.99	314,800.00	18,377,328.54	1,702,976.80	397,371.78	13,159,534.01
12(S)	01		00	0004			2	3	1			ALIMENTOS Y PRODUCTOS AGROFORESTALES					2,488,773.00	0.00	2,488,773.00	171,541.05	0.00	0.00	27,120.80	171,541.05	2,317,231.95
12(S)	01		00	0004			2	3	1	1		Alimentos y bebidas para personas					2,176,494.00	0.00	2,176,494.00	138,599.55	0.00	0.00	27,120.80	138,599.55	2,037,894.45
12(S)	01		00	0004	0000		2	3	1	1	01	Alimentos y bebidas para personas	1.1.02	30	9998	102	2,176,494.00	0.00	2,176,494.00	138,599.55	0.00	0.00	27,120.80	138,599.55	2,037,894.45
12(S)	01		00	0004			2	3	1	3		Productos agroforestales y pecuarios					130,116.00	0.00	130,116.00	15,520.00	0.00	0.00	0.00	15,520.00	114,596.00
12(S)	01		00	0004	0000		2	3	1	3	03	Productos forestales	1.1.02	30	9998	102	130,116.00	0.00	130,116.00	15,520.00	0.00	0.00	0.00	15,520.00	114,596.00
12(S)	01		00	0004			2	3	1	4		Madera, corcho y sus manufacturas					182,163.00	0.00	182,163.00	17,421.50	0.00	0.00	0.00	17,421.50	164,741.50
12(S)	01		00	0004	0000		2	3	1	4	01	Madera, corcho y sus manufacturas	1.1.02	30	9998	102	182,163.00	0.00	182,163.00	17,421.50	0.00	0.00	0.00	17,421.50	164,741.50
12(S)	01		00	0004			2	3	2			TEXTILES Y VESTUARIOS					751,128.00	0.00	751,128.00	1,079.00	0.00	0.00	0.00	1,079.00	750,049.00
12(S)	01		00	0004			2	3	2	1		Hilados, fibras y telas					5,205.00	0.00	5,205.00	0.00	0.00	0.00	0.00	0.00	5,205.00
12(S)	01		00	0004	0000		2	3	2	1	01	Hilados, fibras y telas	1.1.02	30	9998	102	5,205.00	0.00	5,205.00	0.00	0.00	0.00	0.00	0.00	5,205.00
12(S)	01		00	0004			2	3	2	2		Acabados textiles					335,938.00	0.00	335,938.00	1,079.00	0.00	0.00	0.00	1,079.00	334,859.00

ELABORADOR POR

REVISADO POR

AUTORIZADO POR

MINISTERIO DE HACIENDA

CENTRALIZACIÓN DE LA INFORMACIÓN FINANCIERA DEL ESTADO

EJECUCIÓN DE LOS GASTOS Y APLICACIONES FINANCIERAS POR DESTINO DE FONDOS Y ESTRUCTURA

CORRESPONDIENTE AL MES DE ABRIL DEL AÑO 2020

ReporteFormularioEP-02.jrxml

20/7/2020 1:19 PM

Página : 27 de 160

40200374896-CIFE

FORM. EP-02

CODIGO DEL CAPITULO: 7001

DENOMINACION: AYUNTAMIENTO DEL DISTRITO NACIONAL

DESTINO DE FONDO: TODOS

ESTADO: TODOS

DESTINO DE FONDO	Estructura					INSTITUCION RECEPTORA	CODIGO SNIP	Clasificador de Gasto					DENOMINACION DEL GASTO	FUNCION	FUENTE FINANCIAMIENTO	FUENTE ESPECIFICA	ORGANISMO FINANCIADOR	Presupuesto			Etapas del Gasto					
	Partida no Asignada a Programa	PROGRAMA	PROYECTO	ACTIVIDAD/OBRA	TIPO			OBJETO	CUENTA	SUBCUENTA	Auxiliar	Presupuesto Original Año Actual						Modificaciones	Vigente	Acumulado Anterior	Compromiso	Devengado	Pagado	Devengado a la fecha	Balance Disponible Al Mes	
																										18
1	2	3	4	5	6	7	8	9	10	11	12	13	14	15	16	17	18	19	20=18 + 6 -19	21	22	23	24	25 = 21 + 23	26= 20-25	
12(S)	01		00	0004	0000		2	3	2	2	01	Acabados textiles	1.1.02	30	9998	102	335,938.00	0.00	335,938.00	1,079.00	0.00	0.00	0.00	1,079.00	334,859.00	
12(S)	01		00	0004			2	3	2	3		Prendas y accesorios de vestir					338,303.00	0.00	338,303.00	0.00	0.00	0.00	0.00	0.00	338,303.00	
12(S)	01		00	0004	0000		2	3	2	3	01	Prendas y accesorios de vestir	1.1.02	30	9998	102	338,303.00	0.00	338,303.00	0.00	0.00	0.00	0.00	0.00	0.00	338,303.00
12(S)	01		00	0004			2	3	2	4		Calzados					71,682.00	0.00	71,682.00	0.00	0.00	0.00	0.00	0.00	71,682.00	
12(S)	01		00	0004	0000		2	3	2	4	01	Calzados	1.1.02	30	9998	102	71,682.00	0.00	71,682.00	0.00	0.00	0.00	0.00	0.00	71,682.00	
12(S)	01		00	0004			2	3	3			PRODUCTOS DE PAPEL, CARTÓN E IMPRESOS					1,436,013.00	0.00	1,436,013.00	149,793.82	0.00	0.00	0.00	149,793.82	1,286,219.18	
12(S)	01		00	0004			2	3	3	1		Papel de escritorio					615,096.00	-323,733.00	291,363.00	148,149.00	0.00	0.00	0.00	148,149.00	143,214.00	
12(S)	01		00	0004	0000		2	3	3	1	01	Papel de escritorio	1.1.02	30	9998	102	615,096.00	-323,733.00	291,363.00	148,149.00	0.00	0.00	0.00	148,149.00	143,214.00	
12(S)	01		00	0004			2	3	3	2		Productos de papel y cartón					418,739.00	0.00	418,739.00	1,644.82	0.00	0.00	0.00	1,644.82	417,094.18	
12(S)	01		00	0004	0000		2	3	3	2	01	Productos de papel y cartón	1.1.02	30	9998	102	418,739.00	0.00	418,739.00	1,644.82	0.00	0.00	0.00	1,644.82	417,094.18	
12(S)	01		00	0004			2	3	3	3		Productos de artes gráficas					260,233.00	0.00	260,233.00	0.00	0.00	0.00	0.00	0.00	260,233.00	
12(S)	01		00	0004	0000		2	3	3	3	01	Productos de artes gráficas	1.1.02	30	9998	102	260,233.00	0.00	260,233.00	0.00	0.00	0.00	0.00	0.00	260,233.00	
12(S)	01		00	0004			2	3	3	6		Especies timbradas y valoradas					141,945.00	323,733.00	465,678.00	0.00	0.00	0.00	0.00	0.00	465,678.00	
12(S)	01		00	0004	0000		2	3	3	6	01	Especies timbrados y valoradas	1.1.02	30	9998	102	141,945.00	323,733.00	465,678.00	0.00	0.00	0.00	0.00	0.00	465,678.00	
12(S)	01		00	0004			2	3	4			PRODUCTOS FARMACÉUTICOS					13,012.00	0.00	13,012.00	0.00	0.00	0.00	0.00	0.00	13,012.00	
12(S)	01		00	0004			2	3	4	1		Productos medicinales para uso humano					13,012.00	0.00	13,012.00	0.00	0.00	0.00	0.00	0.00	13,012.00	
12(S)	01		00	0004	0000		2	3	4	1	01	Productos medicinales para uso humano	1.1.02	30	9998	102	13,012.00	0.00	13,012.00	0.00	0.00	0.00	0.00	0.00	13,012.00	
12(S)	01		00	0004			2	3	5			PRODUCTOS DE CUERO, CAUCHO Y PLASTICO					442,396.00	73,750.00	516,146.00	42,333.83	0.00	0.00	0.00	42,333.83	473,812.17	
12(S)	01		00	0004			2	3	5	4		Artículos de caucho					52,047.00	0.00	52,047.00	0.00	0.00	0.00	0.00	0.00	52,047.00	
12(S)	01		00	0004	0000		2	3	5	4	01	Artículos de caucho	1.1.02	30	9998	102	52,047.00	0.00	52,047.00	0.00	0.00	0.00	0.00	0.00	52,047.00	
12(S)	01		00	0004			2	3	5	5		Artículos de plástico					390,349.00	73,750.00	464,099.00	42,333.83	0.00	0.00	0.00	42,333.83	421,765.17	
12(S)	01		00	0004	0000		2	3	5	5	01	Artículos de plástico	1.1.02	30	9995	102	0.00	0.00	0.00	0.00	0.00	0.00	0.00	0.00	0.00	
12(S)	01		00	0004	0000		2	3	5	5	01	Artículos de plástico	1.1.02	30	9998	102	390,349.00	73,750.00	464,099.00	42,333.83	0.00	0.00	0.00	42,333.83	421,765.17	
12(S)	01		00	0004			2	3	6			PRODUCTOS DE MINERALES, METÁLICOS Y NO METÁLICOS					736,105.00	0.00	736,105.00	75,243.71	0.00	0.00	0.00	75,243.71	660,861.29	

ELABORADOR POR

REVISADO POR

AUTORIZADO POR

MINISTERIO DE HACIENDA

CENTRALIZACIÓN DE LA INFORMACIÓN FINANCIERA DEL ESTADO

EJECUCIÓN DE LOS GASTOS Y APLICACIONES FINANCIERAS POR DESTINO DE FONDOS Y ESTRUCTURA

CORRESPONDIENTE AL MES DE ABRIL DEL AÑO 2020

FORM. EP-02

CODIGO DEL CAPITULO: 7001

DENOMINACION: AYUNTAMIENTO DEL DISTRITO NACIONAL

DESTINO DE FONDO: TODOS

ESTADO: TODOS

DESTINO DE FONDO	Estructura					INSTITUCION RECEPTORA	CODIGO SNIP	Clasificador de Gasto					FUNCION	FUENTE FINANCIAMIENTO	FUENTE ESPECIFICA	ORGANISMO FINANCIADOR	Presupuesto			Etapas del Gasto					
	Partida no Asignada a Programa	PROGRAMA	PROYECTO	ACTIVIDAD/OBRA	TIPO			OBJETO	CUENTA	SUBCUENTA	Auxiliar	DENOMINACION DEL GASTO					Presupuesto Original Año Actual	Modificaciones	Vigente	Acumulado Anterior	Compromiso	Devengado	Pagado	Devengado a la fecha	Balance Disponible Al Mes
12(S)	01	00	0004	0000	2	3	6	1	1	Productos de cemento, cal, asbesto, yeso y arcilla	41,637.00	0.00	41,637.00	150.00	0.00	0.00	0.00	150.00	41,487.00						
12(S)	01	00	0004	0000	2	3	6	1	01	Productos de cemento	15,614.00	0.00	15,614.00	150.00	0.00	0.00	0.00	150.00	15,464.00						
12(S)	01	00	0004	0000	2	3	6	1	04	Productos de yeso	26,023.00	0.00	26,023.00	0.00	0.00	0.00	0.00	26,023.00							
12(S)	01	00	0004	0000	2	3	6	2	2	Productos de vidrio, loza y porcelana	54,412.00	0.00	54,412.00	0.00	0.00	0.00	0.00	54,412.00							
12(S)	01	00	0004	0000	2	3	6	2	02	Productos de loza	27,206.00	0.00	27,206.00	0.00	0.00	0.00	0.00	27,206.00							
12(S)	01	00	0004	0000	2	3	6	2	03	Productos de porcelana	27,206.00	0.00	27,206.00	0.00	0.00	0.00	0.00	27,206.00							
12(S)	01	00	0004	0000	2	3	6	3	3	Productos metálicos y sus derivados	634,851.00	0.00	634,851.00	75,093.71	0.00	0.00	0.00	75,093.71	559,757.29						
12(S)	01	00	0004	0000	2	3	6	3	03	Estructuras metálicas acabadas	0.00	0.00	0.00	0.00	0.00	0.00	0.00	0.00							
12(S)	01	00	0004	0000	2	3	6	3	03	Estructuras metálicas acabadas	520,466.00	0.00	520,466.00	67,608.53	0.00	0.00	0.00	67,608.53	452,857.47						
12(S)	01	00	0004	0000	2	3	6	3	04	Herramientas menores	78,070.00	0.00	78,070.00	7,485.18	0.00	0.00	0.00	7,485.18	70,584.82						
12(S)	01	00	0004	0000	2	3	6	3	05	Productos de hojalata	10,882.00	0.00	10,882.00	0.00	0.00	0.00	0.00	10,882.00							
12(S)	01	00	0004	0000	2	3	6	3	06	Accesorios de metal	25,433.00	0.00	25,433.00	0.00	0.00	0.00	0.00	25,433.00							
12(S)	01	00	0004	0000	2	3	6	4	4	Minerales	5,205.00	0.00	5,205.00	0.00	0.00	0.00	0.00	5,205.00							
12(S)	01	00	0004	0000	2	3	6	4	04	Piedra, arcilla y arena	5,205.00	0.00	5,205.00	0.00	0.00	0.00	0.00	5,205.00							
12(S)	01	00	0004	0000	2	3	7	1	1	COMBUSTIBLES, LUBRICANTES, PRODUCTOS QUÍMICOS Y CONEXOS	10,970,111.00	0.00	10,970,111.00	3,307,074.80	314,800.00	1,895,000.00	1,675,856.00	5,202,074.80	5,768,036.20						
12(S)	01	00	0004	0000	2	3	7	1	1	Combustibles y lubricantes	10,627,076.00	0.00	10,627,076.00	3,302,032.80	314,800.00	1,895,000.00	1,675,856.00	5,197,032.80	5,430,043.20						
12(S)	01	00	0004	0000	2	3	7	1	01	Gasolina	1,500,000.00	0.00	1,500,000.00	1,481,662.00	0.00	0.00	1,481,662.00	18,338.00							
12(S)	01	00	0004	0000	2	3	7	1	01	Gasolina	8,989,863.00	0.00	8,989,863.00	1,751,415.80	314,800.00	1,895,000.00	194,194.00	3,646,415.80	5,343,447.20						
12(S)	01	00	0004	0000	2	3	7	1	02	Gasol	130,116.00	0.00	130,116.00	68,275.00	0.00	0.00	0.00	68,275.00	61,841.00						
12(S)	01	00	0004	0000	2	3	7	1	05	Aceites y grasas	7,097.00	0.00	7,097.00	680.00	0.00	0.00	0.00	680.00	6,417.00						
12(S)	01	00	0004	0000	2	3	7	2	2	Productos químicos y conexos	343,035.00	0.00	343,035.00	5,042.00	0.00	0.00	0.00	5,042.00	337,993.00						
12(S)	01	00	0004	0000	2	3	7	2	05	Insecticidas, fumigantes y otros	4,732.00	0.00	4,732.00	570.00	0.00	0.00	0.00	570.00	4,162.00						
12(S)	01	00	0004	0000	2	3	7	2	06	Pinturas, lacas, barnices, diluyentes y absorbentes para pinturas	338,303.00	0.00	338,303.00	4,472.00	0.00	0.00	0.00	4,472.00	333,831.00						
12(S)	01	00	0004	0000	2	3	9			PRODUCTOS Y ÚTILES VARIOS	2,287,684.00	0.00	2,287,684.00	397,371.78	0.00	0.00	0.00	397,371.78	1,890,312.22						

ELABORADOR POR

REVISADO POR

AUTORIZADO POR

MINISTERIO DE HACIENDA

CENTRALIZACIÓN DE LA INFORMACIÓN FINANCIERA DEL ESTADO

EJECUCIÓN DE LOS GASTOS Y APLICACIONES FINANCIERAS POR DESTINO DE FONDOS Y ESTRUCTURA

CORRESPONDIENTE AL MES DE ABRIL DEL AÑO 2020

ReporteFormularioEP-02.jrxml

20/7/2020 1:19 PM

Página : 29 de 160

40200374896-CIFE

FORM. EP-02

CODIGO DEL CAPITULO: 7001

DENOMINACION: AYUNTAMIENTO DEL DISTRITO NACIONAL

DESTINO DE FONDO: TODOS

ESTADO: TODOS

DESTINO DE FONDO	Estructura					INSTITUCION RECEPTORA	CODIGO SNIP	Clasificador de Gasto					DENOMINACION DEL GASTO	FUNCION	FUENTE FINANCIAMIENTO	FUENTE ESPECIFICA	ORGANISMO FINANCIADOR	Presupuesto			Etapas del Gasto					
	Partida no Asignada a Programa	PROGRAMA	PROYECTO	ACTIVIDAD/OBRA	TIPO			OBJETO	CUENTA	SUBCUENTA	Auxiliar	Presupuesto Original Año Actual						Modificaciones	Vigente	Acumulado Anterior	Compromiso	Devengado	Pagado	Devengado a la fecha	Balance Disponible Al Mes	
																										18
1	2	3	4	5	6	7	8	9	10	11	12	13	14	15	16	17	18	19	20=18 + ó -19	21	22	23	24	25 = 21 + 23	26= 20-25	
12(S)	01		00	0004			2	3	9	1		Material para limpieza					473,151.00	0.00	473,151.00	5,660.30	0.00	0.00	0.00	0.00	5,660.30	467,490.70
12(S)	01		00	0004	0000		2	3	9	1	01	Material para limpieza	1.1.02	30	9998	102	473,151.00	0.00	473,151.00	5,660.30	0.00	0.00	0.00	0.00	5,660.30	467,490.70
12(S)	01		00	0004			2	3	9	2		Útiles de escritorio, oficina, informática, escolares y de enseñanza					709,726.00	0.00	709,726.00	7,161.00	0.00	0.00	0.00	0.00	7,161.00	702,565.00
12(S)	01		00	0004	0000		2	3	9	2	01	Útiles de escritorio, oficina e informática	1.1.02	30	9998	102	709,726.00	0.00	709,726.00	7,161.00	0.00	0.00	0.00	0.00	7,161.00	702,565.00
12(S)	01		00	0004			2	3	9	5		Útiles de cocina y comedor					21,292.00	0.00	21,292.00	3,378.00	0.00	0.00	0.00	0.00	3,378.00	17,914.00
12(S)	01		00	0004	0000		2	3	9	5	01	Útiles de cocina y comedor	1.1.02	30	9998	102	21,292.00	0.00	21,292.00	3,378.00	0.00	0.00	0.00	0.00	3,378.00	17,914.00
12(S)	01		00	0004			2	3	9	6		Productos eléctricos y afines					520,466.00	-61,252.04	459,213.96	144,946.38	0.00	0.00	0.00	0.00	144,946.38	314,267.58
12(S)	01		00	0004	0000		2	3	9	6	01	Productos eléctricos y afines	1.1.02	30	9995	102	0.00	0.00	0.00	0.00	0.00	0.00	0.00	0.00	0.00	0.00
12(S)	01		00	0004	0000		2	3	9	6	01	Productos eléctricos y afines	1.1.02	30	9998	102	520,466.00	-61,252.04	459,213.96	144,946.38	0.00	0.00	0.00	0.00	144,946.38	314,267.58
12(S)	01		00	0004			2	3	9	8		Repuestos y accesorios menores					104,093.00	61,252.04	165,345.04	3,845.00	0.00	0.00	0.00	0.00	3,845.00	161,500.04
12(S)	01		00	0004	0000		2	3	9	8	01	Repuestos	1.1.02	30	9998	102	104,093.00	61,252.04	165,345.04	3,845.00	0.00	0.00	0.00	0.00	3,845.00	161,500.04
12(S)	01		00	0004			2	3	9	9		Productos y útiles varios no identificados precedentemente (n.i.p.)					458,956.00	0.00	458,956.00	232,381.10	0.00	0.00	0.00	0.00	232,381.10	226,574.90
12(S)	01		00	0004	0000		2	3	9	9	01	Productos y Útiles Varios n.i.p	1.1.02	30	9998	102	458,956.00	0.00	458,956.00	232,381.10	0.00	0.00	0.00	0.00	232,381.10	226,574.90
12(S)	01		00	0005								GESTIÓN URBANA, PLANEACIÓN Y REGULACIÓN USO DE SUELO NO APLICA					694,408.00	0.00	694,408.00	315,810.63	0.00	0.00	232,908.40	9,199.86	378,597.37	
12(S)	01		00	0005								GESTIÓN URBANA, PLANEACIÓN Y REGULACIÓN USO DE SUELO NO APLICA					694,408.00	0.00	694,408.00	315,810.63	0.00	0.00	232,908.40	315,810.63	378,597.37	
12(S)	01		00	0005								GASTOS					694,408.00	0.00	694,408.00	315,810.63	0.00	0.00	232,908.40	315,810.63	378,597.37	
12(S)	01		00	0005			2	2				CONTRATACIÓN DE SERVICIOS					480,248.00	-1,404.29	478,843.71	249,095.20	0.00	0.00	232,908.40	0.00	229,748.51	
12(S)	01		00	0005			2	2	2			PUBLICIDAD, IMPRESIÓN Y ENCUADERNACIÓN					7,097.00	9,089.80	16,186.80	16,186.80	0.00	0.00	0.00	0.00	16,186.80	0.00
12(S)	01		00	0005			2	2	2	2		Impresión y encuadernación					7,097.00	9,089.80	16,186.80	16,186.80	0.00	0.00	0.00	0.00	16,186.80	0.00
12(S)	01		00	0005	0000		2	2	2	2	01	Impresión y encuadernación	1.1.02	30	9996	102	7,097.00	9,089.80	16,186.80	16,186.80	0.00	0.00	0.00	0.00	16,186.80	0.00
12(S)	01		00	0005			2	2	5			ALQUILERES Y RENTAS					0.00	232,908.40	232,908.40	232,908.40	0.00	0.00	232,908.40	232,908.40	0.00	
12(S)	01		00	0005			2	2	5	8		Otros alquileres					0.00	232,908.40	232,908.40	232,908.40	0.00	0.00	232,908.40	232,908.40	0.00	
12(S)	01		00	0005	0000		2	2	5	8	01	Otros alquileres	1.1.02	30	9996	102	0.00	232,908.40	232,908.40	232,908.40	0.00	0.00	232,908.40	232,908.40	0.00	

ELABORADOR POR

REVISADO POR

AUTORIZADO POR

MINISTERIO DE HACIENDA

CENTRALIZACIÓN DE LA INFORMACIÓN FINANCIERA DEL ESTADO

EJECUCIÓN DE LOS GASTOS Y APLICACIONES FINANCIERAS POR DESTINO DE FONDOS Y ESTRUCTURA

CORRESPONDIENTE AL MES DE ABRIL DEL AÑO 2020

FORM. EP-02

CODIGO DEL CAPITULO: 7001

DENOMINACION: AYUNTAMIENTO DEL DISTRITO NACIONAL

DESTINO DE FONDO: TODOS

ESTADO: TODOS

DESTINO DE FONDO	Estructura					INSTITUCION RECEPTORA	CODIGO SNIP	Clasificador de Gasto					DENOMINACION DEL GASTO	FUNCION	FUENTE FINANCIAMIENTO	FUENTE ESPECIFICA	ORGANISMO FINANCIADOR	Presupuesto			Etapas del Gasto						
	Partida no Asignada a Programa	PROGRAMA	PROYECTO	ACTIVIDAD/OBRA	TIPO			OBJETO	CUENTA	SUBCUENTA	Auxiliar	Presupuesto Original Año Actual						Modificaciones	Vigente	Acumulado Anterior	Compromiso	Devengado	Pagado	Devengado a la fecha	Balance Disponible Al Mes		
																										18	19
12(S)	01	00	0005		2	2	8			OTROS SERVICIOS NO INCLUIDOS EN CONCEPTOS ANTERIORES								473,151.00	-243,402.49	229,748.51	0.00	0.00	0.00	0.00	0.00	0.00	229,748.51
12(S)	01	00	0005		2	2	8	7		Servicios Técnicos y Profesionales								473,151.00	-243,402.49	229,748.51	0.00	0.00	0.00	0.00	0.00	0.00	229,748.51
12(S)	01	00	0005	0000	2	2	8	7	06	Otros servicios técnicos profesionales	1.1.02	30	9996	102				473,151.00	-243,402.49	229,748.51	0.00	0.00	0.00	0.00	0.00	0.00	229,748.51
12(S)	01	00	0005		2	3				MATERIALES Y SUMINISTROS								214,160.00	1,404.29	215,564.29	66,715.43	0.00	0.00	0.00	9,199.86	148,848.86	
12(S)	01	00	0005		2	3	1			ALIMENTOS Y PRODUCTOS AGROFORESTALES								151,408.00	-52,982.00	98,426.00	4,533.57	0.00	0.00	0.00	4,533.57	93,892.43	
12(S)	01	00	0005		2	3	1	1		Alimentos y bebidas para personas								151,408.00	-52,982.00	98,426.00	4,533.57	0.00	0.00	0.00	4,533.57	93,892.43	
12(S)	01	00	0005	0000	2	3	1	1	01	Alimentos y bebidas para personas	1.1.02	30	9996	102				151,408.00	-52,982.00	98,426.00	4,533.57	0.00	0.00	0.00	4,533.57	93,892.43	
12(S)	01	00	0005		2	3	2			TEXTILES Y VESTUARIOS								47,315.00	0.00	47,315.00	0.00	0.00	0.00	0.00	0.00	47,315.00	
12(S)	01	00	0005		2	3	2	3		Prendas y accesorios de vestir								47,315.00	0.00	47,315.00	0.00	0.00	0.00	0.00	0.00	47,315.00	
12(S)	01	00	0005	0000	2	3	2	3	01	Prendas y accesorios de vestir	1.1.02	30	9996	102				47,315.00	0.00	47,315.00	0.00	0.00	0.00	0.00	0.00	47,315.00	
12(S)	01	00	0005		2	3	3			PRODUCTOS DE PAPEL, CARTÓN E IMPRESOS								4,732.00	0.00	4,732.00	0.00	0.00	0.00	0.00	0.00	4,732.00	
12(S)	01	00	0005		2	3	3	1		Papel de escritorio								4,732.00	0.00	4,732.00	0.00	0.00	0.00	0.00	0.00	4,732.00	
12(S)	01	00	0005	0000	2	3	3	1	01	Papel de escritorio	1.1.02	30	9998	102				4,732.00	0.00	4,732.00	0.00	0.00	0.00	0.00	0.00	4,732.00	
12(S)	01	00	0005		2	3	5			PRODUCTOS DE CUERO, CAUCHO Y PLASTICO								0.00	52,982.00	52,982.00	52,982.00	0.00	0.00	0.00	0.00	52,982.00	0.00
12(S)	01	00	0005		2	3	5	5		Articulos de plástico								0.00	52,982.00	52,982.00	52,982.00	0.00	0.00	0.00	0.00	52,982.00	0.00
12(S)	01	00	0005	0000	2	3	5	5	01	Articulos de plástico	1.1.02	30	9996	102				0.00	52,982.00	52,982.00	52,982.00	0.00	0.00	0.00	0.00	52,982.00	0.00
12(S)	01	00	0005		2	3	9			PRODUCTOS Y ÚTILES VARIOS								10,705.00	1,404.29	12,109.29	9,199.86	0.00	0.00	0.00	9,199.86	2,909.43	
12(S)	01	00	0005		2	3	9	2		Útiles de escritorio, oficina, informática, escolares y de enseñanza								0.00	1,404.29	1,404.29	0.00	0.00	0.00	0.00	0.00	1,404.29	
12(S)	01	00	0005	0000	2	3	9	2	01	Útiles de escritorio, oficina e informática	1.1.02	30	9996	102				0.00	1,404.29	1,404.29	0.00	0.00	0.00	0.00	0.00	1,404.29	
12(S)	01	00	0005		2	3	9	9		Productos y útiles varios no identificados precedentemente (n.i.p.)								10,705.00	0.00	10,705.00	9,199.86	0.00	0.00	0.00	9,199.86	1,505.14	
12(S)	01	00	0005	0000	2	3	9	9	01	Productos y Útiles Varios n.i.p	1.1.02	30	9996	102				10,705.00	0.00	10,705.00	9,199.86	0.00	0.00	0.00	9,199.86	1,505.14	
12(S)	01	00	0006							FORMULACION DE PLANES, PROYECTOS Y PROGRAMAS NO APLICA								354,864.00	71959.24	426,823.24	0.00	0.00	0.00	0.00	0.00	426,823.24	
12(S)	01	00	0006															354,864.00	71959.24	426,823.24	0.00	0.00	0.00	0.00	0.00	426,823.24	
12(S)	01	00	0006															354,864.00	71959.24	426,823.24	0.00	0.00	0.00	0.00	0.00	426,823.24	

ELABORADOR POR

REVISADO POR

AUTORIZADO POR



MINISTERIO DE HACIENDA

CENTRALIZACIÓN DE LA INFORMACIÓN FINANCIERA DEL ESTADO

EJECUCIÓN DE LOS GASTOS Y APLICACIONES FINANCIERAS POR DESTINO DE FONDOS Y ESTRUCTURA

CORRESPONDIENTE AL MES DE ABRIL DEL AÑO 2020

FORM. EP-02

CODIGO DEL CAPITULO: 7001

DENOMINACION: AYUNTAMIENTO DEL DISTRITO NACIONAL

DESTINO DE FONDO: TODOS

ESTADO: TODOS

DESTINO DE FONDO	Estructura					INSTITUCION RECEPTORA	CODIGO SNIP	Clasificador de Gasto					DENOMINACION DEL GASTO	FUNCION	FUENTE FINANCIAMIENTO	FUENTE ESPECIFICA	ORGANISMO FINANCIADOR	Presupuesto			Etapas del Gasto					
	Partida no Asignada a Programa	PROGRAMA	PROYECTO	ACTIVIDAD/OBRA	TIPO			OBJETO	CUENTA	SUBCUENTA	Auxiliar	Presupuesto Original Año Actual						Modificaciones	Vigente	Acumulado Anterior	Compromiso	Devengado	Pagado	Devengado a la fecha	Balance Disponible Al Mes	
																										18
1	2	3	4	5	6	7	8	9	10	11	12	13	14	15	16	17	18	19	20=18 + ó -19	21	22	23	24	25 = 21 + 23	26= 20-25	
12(S)	01		00	0006			2					GASTOS					354,864.00	71959.24	47,200.00	0.00	0.00	0.00	0.00	0.00	0.00	426,823.24
12(S)	01		00	0006			2	2				CONTRATACIÓN DE SERVICIOS					354,864.00	24,759.24	379,623.24	0.00	0.00	0.00	0.00	0.00	0.00	379,623.24
12(S)	01		00	0006			2	2	2			PUBLICIDAD, IMPRESIÓN Y ENCUADERNACIÓN					283,891.00	71959.24	355,850.24	0.00	0.00	0.00	0.00	0.00	0.00	355,850.24
12(S)	01		00	0006			2	2	2	2		Impresión y encuadernación					283,891.00	71959.24	355,850.24	0.00	0.00	0.00	0.00	0.00	0.00	355,850.24
12(S)	01		00	0006	0000		2	2	2	2	01	Impresión y encuadernación	1.1.02	30	9998	102	283,891.00	71959.24	355,850.24	0.00	0.00	0.00	0.00	0.00	0.00	355,850.24
12(S)	01		00	0006			2	2	4			TRANSPORTE Y ALMACENAJE					70,973.00	-47,200.00	23,773.00	0.00	0.00	0.00	0.00	0.00	0.00	23,773.00
12(S)	01		00	0006			2	2	4	1		Pasajes y gastos de transporte					70,973.00	-47,200.00	23,773.00	0.00	0.00	0.00	0.00	0.00	0.00	23,773.00
12(S)	01		00	0006	0000		2	2	4	1	01	Pasajes y gastos de transporte	1.1.02	30	9998	102	70,973.00	-47,200.00	23,773.00	0.00	0.00	0.00	0.00	0.00	0.00	23,773.00
12(S)	01		00	0006			2	3				MATERIALES Y SUMINISTROS					0.00	47200.00	47,200.00	0.00	0.00	0.00	0.00	0.00	0.00	47,200.00
12(S)	01		00	0006			2	3	3			PRODUCTOS DE PAPEL, CARTÓN E IMPRESOS					0.00	47200.00	47,200.00	0.00	0.00	0.00	0.00	0.00	0.00	47,200.00
12(S)	01		00	0006			2	3	3	2		Productos de papel y cartón					0.00	47200.00	47,200.00	0.00	0.00	0.00	0.00	0.00	0.00	47,200.00
12(S)	01		00	0006	0000		2	3	3	2	01	Productos de papel y cartón	1.1.02	30	9998	102	0.00	47200.00	47,200.00	0.00	0.00	0.00	0.00	0.00	0.00	47,200.00
12(S)		12										GESTIÓN Y ADMINISTRACIÓN DE SERVICIOS PÚBLICOS					720,381,644.00	186,392.46	720,568,036.46	401,517,942.55	106,737,289.65	104,710,042.82	77,507,204.73	506,227,985.37	214,340,051.09	
12(S)		12	00									N/A					720,381,644.00	186,392.46	720,568,036.46	401,517,942.55	106,737,289.65	104,710,042.82	77,507,204.73	506,227,985.37	214,340,051.09	
12(S)		12	00	0001								ADMINISTRACIÓN DE LOS SERVICIOS PÚBLICOS					1,217,997.00	0.00	1,217,997.00	69,021.19	0.00	0.00	0.00	11,101.19	1,148,975.81	
12(S)		12	00	0001								NO APLICA					1,217,997.00	0.00	1,217,997.00	69,021.19	0.00	0.00	0.00	69,021.19	1,148,975.81	
12(S)		12	00	0001													1,217,997.00	0.00	1,217,997.00	69,021.19	0.00	0.00	0.00	69,021.19	1,148,975.81	
12(S)		12	00	0001			2					GASTOS					1,217,997.00	0.00	23,658.00	69,021.19	0.00	0.00	0.00	69,021.19	1,148,975.81	
12(S)		12	00	0001			2	2				CONTRATACIÓN DE SERVICIOS					23,658.00	0.00	23,658.00	0.00	0.00	0.00	0.00	0.00	23,658.00	
12(S)		12	00	0001			2	2	5			ALQUILERES Y RENTAS					23,658.00	0.00	23,658.00	0.00	0.00	0.00	0.00	0.00	23,658.00	
12(S)		12	00	0001			2	2	5	8		Otros alquileres					23,658.00	0.00	23,658.00	0.00	0.00	0.00	0.00	0.00	23,658.00	
12(S)		12	00	0001	0000		2	2	5	8	01	Otros alquileres	1.1.02	30	9995	102	23,658.00	0.00	23,658.00	0.00	0.00	0.00	0.00	0.00	23,658.00	
12(S)		12	00	0001			2	3				MATERIALES Y SUMINISTROS					1,194,339.00	0.00	1,194,339.00	69,021.19	0.00	0.00	0.00	11,101.19	1,125,317.81	
12(S)		12	00	0001			2	3	1			ALIMENTOS Y PRODUCTOS AGROFORESTALES					70,973.00	-14,789.00	56,184.00	0.00	0.00	0.00	0.00	0.00	56,184.00	

ELABORADOR POR

REVISADO POR

AUTORIZADO POR

MINISTERIO DE HACIENDA

CENTRALIZACIÓN DE LA INFORMACIÓN FINANCIERA DEL ESTADO

EJECUCIÓN DE LOS GASTOS Y APLICACIONES FINANCIERAS POR DESTINO DE FONDOS Y ESTRUCTURA

CORRESPONDIENTE AL MES DE ABRIL DEL AÑO 2020

ReporteFormularioEP-02.jrxml

20/7/2020 1:19 PM

Página : 32 de 160

40200374896-CIFE

FORM. EP-02

CODIGO DEL CAPITULO: 7001

DENOMINACION: AYUNTAMIENTO DEL DISTRITO NACIONAL

DESTINO DE FONDO: TODOS

ESTADO: TODOS

DESTINO DE FONDO	Estructura					INSTITUCION RECEPTORA	CODIGO SNIP	Clasificador de Gasto					FUNCION	FUENTE FINANCIAMIENTO	FUENTE ESPECIFICA	ORGANISMO FINANCIADOR	Presupuesto			Etapas del Gasto						
	Partida no Asignada a Programa	PROGRAMA	PROYECTO	ACTIVIDAD/OBRA	TIPO			OBJETO	CUENTA	SUBCUENTA	Auxiliar	DENOMINACION DEL GASTO					Presupuesto Original Año Actual	Modificaciones	Vigente	Acumulado Anterior	Compromiso	Devengado	Pagado	Devengado a la fecha	Balance Disponible Al Mes	
																										18
1	2	3	4	5	6	7	8	9	10	11	12	13	14	15	16	17	18	19	20=18 + ó -19	21	22	23	24	25 = 21 + 23	26= 20-25	
12(S)		12	00	0001			2	3	1	1		Alimentos y bebidas para personas					70,973.00	-14,789.00	56,184.00	0.00	0.00	0.00	0.00	0.00	0.00	56,184.00
12(S)		12	00	0001	0000		2	3	1	1	01	Alimentos y bebidas para personas	1.1.02	30	9995	102	70,973.00	-14,789.00	56,184.00	0.00	0.00	0.00	0.00	0.00	0.00	56,184.00
12(S)		12	00	0001			2	3	2			TEXTILES Y VESTUARIOS					11,461.00	14789.00	26,250.00	0.00	0.00	0.00	0.00	0.00	0.00	26,250.00
12(S)		12	00	0001			2	3	2	3		Prendas y accesorios de vestir					11,461.00	14789.00	26,250.00	0.00	0.00	0.00	0.00	0.00	0.00	26,250.00
12(S)		12	00	0001	0000		2	3	2	3	01	Prendas y accesorios de vestir	1.1.02	30	9995	102	11,461.00	14789.00	26,250.00	0.00	0.00	0.00	0.00	0.00	0.00	26,250.00
12(S)		12	00	0001			2	3	5			PRODUCTOS DE CUERO, CAUCHO Y PLASTICO					473,151.00	-93,394.53	379,756.47	0.00	0.00	0.00	0.00	0.00	0.00	379,756.47
12(S)		12	00	0001			2	3	5	5		Articulos de plástico					473,151.00	-93,394.53	379,756.47	0.00	0.00	0.00	0.00	0.00	0.00	379,756.47
12(S)		12	00	0001	0000		2	3	5	5	01	Articulos de plástico	1.1.02	30	9995	102	473,151.00	-93,394.53	379,756.47	0.00	0.00	0.00	0.00	0.00	0.00	379,756.47
12(S)		12	00	0001			2	3	6			PRODUCTOS DE MINERALES, METALICOS Y NO METALICOS					378,521.00	329,969.53	708,490.53	57,920.00	0.00	0.00	0.00	0.00	57,920.00	650,570.53
12(S)		12	00	0001			2	3	6	3		Productos metálicos y sus derivados					378,521.00	329,969.53	708,490.53	57,920.00	0.00	0.00	0.00	0.00	57,920.00	650,570.53
12(S)		12	00	0001	0000		2	3	6	3	03	Estructuras metálicas acabadas	1.1.02	30	9995	102	378,521.00	329,969.53	708,490.53	57,920.00	0.00	0.00	0.00	0.00	57,920.00	650,570.53
12(S)		12	00	0001			2	3	7			COMBUSTIBLES, LUBRICANTES, PRODUCTOS QUÍMICOS Y CONEXOS					236,575.00	-236575.00	0.00	0.00	0.00	0.00	0.00	0.00	0.00	0.00
12(S)		12	00	0001			2	3	7	2		Productos químicos y conexos					236,575.00	-236575.00	0.00	0.00	0.00	0.00	0.00	0.00	0.00	0.00
12(S)		12	00	0001	0000		2	3	7	2	06	Pinturas, lacas, barnices, diluyentes y absorbentes para pinturas	1.1.02	30	9995	102	236,575.00	-236575.00	0.00	0.00	0.00	0.00	0.00	0.00	0.00	0.00
12(S)		12	00	0001			2	3	9			PRODUCTOS Y ÚTILES VARIOS					23,658.00	0.00	23,658.00	11,101.19	0.00	0.00	0.00	0.00	11,101.19	12,556.81
12(S)		12	00	0001			2	3	9	9		Productos y útiles varios no identificados precedentemente (n.i.p.)					23,658.00	0.00	23,658.00	11,101.19	0.00	0.00	0.00	0.00	11,101.19	12,556.81
12(S)		12	00	0001	0000		2	3	9	9	01	Productos y Útiles Varios n.i.p	1.1.02	30	9995	102	23,658.00	0.00	23,658.00	11,101.19	0.00	0.00	0.00	0.00	11,101.19	12,556.81
12(S)		12	00	0002								ORNATO Y SANEAMIENTO DE CALLES, PLAZAS Y PARQUES					177,377,225.00	0.00	177,377,225.00	73,630,086.78	0.00	0.00	0.00	0.00	73,630,086.78	103,747,138.22
12(S)		12	00	0002								NO APLICA					177,377,225.00	0.00	177,377,225.00	73,630,086.78	0.00	0.00	0.00	0.00	73,630,086.78	103,747,138.22
12(S)		12	00	0002													177,377,225.00	0.00	177,377,225.00	73,630,086.78	0.00	0.00	0.00	0.00	73,630,086.78	103,747,138.22
12(S)		12	00	0002			2					GASTOS					177,377,225.00	0.00	177,377,225.00	73,630,086.78	0.00	0.00	0.00	0.00	73,630,086.78	103,747,138.22
12(S)		12	00	0002			2	2				CONTRATACIÓN DE SERVICIOS					177,377,225.00	0.00	177,377,225.00	73,630,086.78	0.00	0.00	0.00	0.00	73,630,086.78	103,747,138.22
12(S)		12	00	0002			2	2	1			SERVICIOS BÁSICOS					177,377,225.00	0.00	177,377,225.00	73,630,086.78	0.00	0.00	0.00	0.00	73,630,086.78	103,747,138.22
12(S)		12	00	0002			2	2	1	6		Electricidad					177,377,225.00	0.00	177,377,225.00	73,630,086.78	0.00	0.00	0.00	0.00	73,630,086.78	103,747,138.22

ELABORADOR POR

REVISADO POR

AUTORIZADO POR

MINISTERIO DE HACIENDA

CENTRALIZACIÓN DE LA INFORMACIÓN FINANCIERA DEL ESTADO

EJECUCIÓN DE LOS GASTOS Y APLICACIONES FINANCIERAS POR DESTINO DE FONDOS Y ESTRUCTURA

CORRESPONDIENTE AL MES DE ABRIL DEL AÑO 2020

FORM. EP-02

CODIGO DEL CAPITULO: 7001

DENOMINACION: AYUNTAMIENTO DEL DISTRITO NACIONAL

DESTINO DE FONDO: TODOS

ESTADO: TODOS

DESTINO DE FONDO	Estructura					INSTITUCION RECEPTORA	CODIGO SNIP	Clasificador de Gasto					FUNCION	FUENTE FINANCIAMIENTO	FUENTE ESPECIFICA	ORGANISMO FINANCIADOR	Presupuesto			Etapas del Gasto						
	Partida no Asignada a Programa	PROGRAMA	PROYECTO	ACTIVIDAD/OBRA	TIPO			OBJETO	CUENTA	SUBCUENTA	Auxiliar	DENOMINACION DEL GASTO					Presupuesto Original Año Actual	Modificaciones	Vigente	Acumulado Anterior	Compromiso	Devengado	Pagado	Devengado a la fecha	Balance Disponible Al Mes	
																										18
1	2	3	4	5	6	7	8	9	10	11	12	13	14	15	16	17	18	19	20=18 + ó -19	21	22	23	24	25 = 21 + 23	26= 20-25	
12(S)		12	00	0002	0000		2	2	1	6	01	Energía eléctrica	3.2.01	30	9996	102	177,377,225.00	0.00	177,377,225.00	73,630,086.78	0.00	0.00	0.00	0.00	73,630,086.78	103,747,138.22
12(S)		12	00	0003								MANEJO DE RESIDUOS SOLIDOS					513,424,592.00	-1,843,349.18	511,581,242.82	319,649,286.73	102,781,921.62	103,056,921.63	76,084,684.73	0.00	88,875,034.46	
12(S)		12	00	0003								NO APLICA					513,424,592.00	-1,843,349.18	511,581,242.82	319,649,286.73	102,781,921.62	103,056,921.63	76,084,684.73	422,706,208.36	88,875,034.46	
12(S)		12	00	0003								GASTOS					513,424,592.00	-1,843,349.18	511,581,242.82	319,649,286.73	102,781,921.62	103,056,921.63	76,084,684.73	422,706,208.36	88,875,034.46	
12(S)		12	00	0003			2	2				CONTRATACIÓN DE SERVICIOS					513,424,592.00	-1,843,349.18	511,581,242.82	319,649,286.73	102,781,921.62	103,056,921.63	76,084,684.73	422,706,208.36	88,875,034.46	
12(S)		12	00	0003			2	2	1			SERVICIOS BÁSICOS					508,289,337.00	-1,447,949.37	506,841,387.63	317,409,959.85	102,139,531.62	102,414,531.63	76,084,684.73	0.00	87,016,896.15	
12(S)		12	00	0003			2	2	1	8		Recolección de residuos					451,518,629.00	186,392.46	451,705,021.46	287,562,383.00	80,926,868.80	80,926,868.80	64,051,556.65	368,489,251.80	83,215,769.66	
12(S)		12	00	0003	0000		2	2	1	8	01	Recolección de residuos	3.2.02	50	2006	001	80,000,000.00	0.00	80,000,000.00	0.00	0.00	0.00	0.00	0.00	80,000,000.00	
12(S)		12	00	0003	0000		2	2	1	8	01	Recolección de residuos	3.2.02	20	1955	100	0.00	186,392.46	186,392.46	0.00	0.00	0.00	0.00	0.00	0.00	186,392.46
12(S)		12	00	0003	0000		2	2	1	8	01	Recolección de residuos	3.2.02	30	9996	102	371,518,629.00	0.00	371,518,629.00	287,562,383.00	80,926,868.80	80,926,868.80	64,051,556.65	368,489,251.80	3,029,377.20	
12(S)		12	00	0003			2	2	5			ALQUILERES Y RENTAS					56,297,557.00	-1,634,341.83	54,663,215.17	29,847,576.85	21,212,662.82	21,487,662.83	12,033,128.08	51,335,239.68	3,327,975.49	
12(S)		12	00	0003			2	2	5	4		Alquileres de equipos de transporte, tracción y elevación					56,297,557.00	-2,734,341.89	53,563,215.11	29,847,576.85	21,212,662.82	21,212,662.82	12,033,128.08	51,060,239.67	2,502,975.44	
12(S)		12	00	0003	0000		2	2	5	4	01	Alquileres de equipos de transporte, tracción y elevación	3.2.02	30	9995	102	56,297,557.00	-2,734,341.89	53,563,215.11	29,847,576.85	21,212,662.82	21,212,662.82	12,033,128.08	51,060,239.67	2,502,975.44	
12(S)		12	00	0003	0000		2	2	5	4	01	Alquileres de equipos de transporte, tracción y elevación	3.2.02	30	9996	102	0.00	0.00	0.00	0.00	0.00	0.00	0.00	0.00	0.00	0.00
12(S)		12	00	0003			2	2	5	8		Otros alquileres					0.00	1,100,000.06	1,100,000.06	0.00	0.00	275,000.01	0.00	275,000.01	825,000.05	
12(S)		12	00	0003	0000		2	2	5	8	01	Otros alquileres	3.2.02	30	9995	102	0.00	1,100,000.06	1,100,000.06	0.00	0.00	275,000.01	0.00	275,000.01	825,000.05	
12(S)		12	00	0003			2	2	8			OTROS SERVICIOS NO INCLUIDOS EN CONCEPTOS ANTERIORES					473,151.00	0.00	473,151.00	0.00	0.00	0.00	0.00	0.00	473,151.00	
12(S)		12	00	0003			2	2	8	7		Servicios Técnicos y Profesionales					473,151.00	0.00	473,151.00	0.00	0.00	0.00	0.00	0.00	473,151.00	
12(S)		12	00	0003	0000		2	2	8	7	06	Otros servicios técnicos y profesionales	3.2.02	30	9995	102	473,151.00	0.00	473,151.00	0.00	0.00	0.00	0.00	0.00	473,151.00	
12(S)		12	00	0003			2	3				MATERIALES Y SUMINISTROS					5,135,255.00	-395,399.81	4,739,855.19	2,239,326.88	642,390.00	103,056,921.63	0.00	4,794.00	1,858,138.31	
12(S)		12	00	0003			2	3	5			PRODUCTOS DE CUERO, CAUCHO Y PLÁSTICO					4,570,609.00	-295,399.81	4,275,209.19	2,084,878.88	642,390.00	642,390.00	0.00	2,727,268.88	1,547,940.31	
12(S)		12	00	0003			2	3	5	5		Artículos de plástico					4,570,609.00	-295,399.81	4,275,209.19	2,084,878.88	642,390.00	642,390.00	0.00	2,727,268.88	1,547,940.31	
12(S)		12	00	0003	0000		2	3	5	5	01	Artículos de plástico	3.2.02	30	9998	102	4,570,609.00	-295,399.81	4,275,209.19	2,084,878.88	642,390.00	642,390.00	0.00	2,727,268.88	1,547,940.31	

ELABORADOR POR

REVISADO POR

AUTORIZADO POR

MINISTERIO DE HACIENDA

CENTRALIZACIÓN DE LA INFORMACIÓN FINANCIERA DEL ESTADO

EJECUCIÓN DE LOS GASTOS Y APLICACIONES FINANCIERAS POR DESTINO DE FONDOS Y ESTRUCTURA

CORRESPONDIENTE AL MES DE ABRIL DEL AÑO 2020

FORM. EP-02

CODIGO DEL CAPITULO: 7001

DENOMINACION: AYUNTAMIENTO DEL DISTRITO NACIONAL

DESTINO DE FONDO: TODOS

ESTADO: TODOS

DESTINO DE FONDO	Estructura					INSTITUCION RECEPTORA	CODIGO SNIP	Clasificador de Gasto					DENOMINACION DEL GASTO	FUNCION	FUENTE FINANCIAMIENTO	FUENTE ESPECIFICA	ORGANISMO FINANCIADOR	Presupuesto			Etapas del Gasto				
	Partida no Asignada a Programa	PROGRAMA	PROYECTO	ACTIVIDAD/OBRA	Auxiliar			TIPO	OBJETO	CUENTA	SUBCUENTA	Presupuesto Original Año Actual						Modificaciones	Vigente	Acumulado Anterior	Compromiso	Devengado	Pagado	Devengado a la fecha	Balance Disponible Al Mes
1	2	3	4	5	6	7	8	9	10	11	12	13	14	15	16	17	18	19	20=18 + ó -19	21	22	23	24	25 = 21 + 23	26= 20-25
12(S)		12	00	0003			2	3	6			PRODUCTOS DE MINERALES, METALICOS Y NO METALICOS					257,098.00	0.00	257,098.00	149,654.00	0.00	0.00	0.00	149,654.00	107,444.00
12(S)		12	00	0003			2	3	6	3		Productos metálicos y sus derivados					257,098.00	0.00	257,098.00	149,654.00	0.00	0.00	0.00	149,654.00	107,444.00
12(S)		12	00	0003	0000		2	3	6	3	04	Herramientas menores	3.2.02	30	9995	102	236,575.00	0.00	236,575.00	149,654.00	0.00	0.00	0.00	149,654.00	86,921.00
12(S)		12	00	0003	0000		2	3	6	3	06	Accesorios de metal	3.2.02	30	9995	102	20,523.00	0.00	20,523.00	0.00	0.00	0.00	0.00	0.00	20,523.00
12(S)		12	00	0003			2	3	9			PRODUCTOS Y ÚTILES VARIOS					307,548.00	-100,000.00	207,548.00	4,794.00	0.00	0.00	0.00	4,794.00	202,754.00
12(S)		12	00	0003			2	3	9	1		Material para limpieza					236,575.00	-100,000.00	136,575.00	0.00	0.00	0.00	0.00	0.00	136,575.00
12(S)		12	00	0003	0000		2	3	9	1	01	Material para limpieza	3.2.02	30	9995	102	236,575.00	-100,000.00	136,575.00	0.00	0.00	0.00	0.00	0.00	136,575.00
12(S)		12	00	0003			2	3	9	2		Útiles de escritorio, oficina, informática, escolares y de enseñanza					23,658.00	0.00	23,658.00	4,794.00	0.00	0.00	0.00	4,794.00	18,864.00
12(S)		12	00	0003	0000		2	3	9	2	01	Útiles de escritorio, oficina e informática	3.2.02	30	9995	102	23,658.00	0.00	23,658.00	4,794.00	0.00	0.00	0.00	4,794.00	18,864.00
12(S)		12	00	0003			2	3	9	8		Repuestos y accesorios menores					0.00	0.00	0.00	0.00	0.00	0.00	0.00	0.00	0.00
12(S)		12	00	0003	0000		2	3	9	8	01	Repuestos	3.2.02	30	9995	102	0.00	0.00	0.00	0.00	0.00	0.00	0.00	0.00	0.00
12(S)		12	00	0003			2	3	9	9		Productos y útiles varios no identificados precedentemente (n.i.p.)					47,315.00	0.00	47,315.00	0.00	0.00	0.00	0.00	0.00	47,315.00
12(S)		12	00	0003	0000		2	3	9	9	01	Productos y Útiles Varios n.i.p	3.2.02	30	9995	102	47,315.00	0.00	47,315.00	0.00	0.00	0.00	0.00	0.00	47,315.00
12(S)		12	00	0004								SUPERVISIÓN Y ADMINISTRACIÓN DE CEMENTERIOS					735,749.00	24,867.00	760,616.00	187,620.00	270,220.00	0.00	59,000.00	0.00	572,996.00
12(S)		12	00	0004								NO APLICA					735,749.00	24,867.00	760,616.00	187,620.00	270,220.00	0.00	59,000.00	187,620.00	572,996.00
12(S)		12	00	0004								GASTOS					735,749.00	24,867.00	760,616.00	187,620.00	270,220.00	0.00	59,000.00	187,620.00	572,996.00
12(S)		12	00	0004			2	2				CONTRATACIÓN DE SERVICIOS					430,567.00	80,960.00	511,527.00	177,000.00	270,220.00	0.00	59,000.00	177,000.00	334,527.00
12(S)		12	00	0004			2	2	4			TRANSPORTE Y ALMACENAJE					28,389.00	0.00	28,389.00	0.00	0.00	0.00	0.00	0.00	28,389.00
12(S)		12	00	0004			2	2	4	1		Pasajes y gastos de transporte					28,389.00	0.00	28,389.00	0.00	0.00	0.00	0.00	0.00	28,389.00
12(S)		12	00	0004	0000		2	2	4	1	01	Pasajes y gastos de transporte	3.1.01	30	9995	102	28,389.00	0.00	28,389.00	0.00	0.00	0.00	0.00	0.00	28,389.00
12(S)		12	00	0004			2	2	8			OTROS SERVICIOS NO INCLUIDOS EN CONCEPTOS ANTERIORES					402,178.00	80,960.00	483,138.00	177,000.00	270,220.00	0.00	59,000.00	177,000.00	306,138.00
12(S)		12	00	0004			2	2	8	5		Fumigación, lavandería, limpieza e higiene					189,260.00	80,960.00	270,220.00	0.00	270,220.00	0.00	0.00	0.00	270,220.00
12(S)		12	00	0004	0000		2	2	8	5	01	Fumigación	3.1.01	30	9995	102	189,260.00	80,960.00	270,220.00	0.00	270,220.00	0.00	0.00	0.00	270,220.00

ELABORADOR POR

REVISADO POR

AUTORIZADO POR

MINISTERIO DE HACIENDA

CENTRALIZACIÓN DE LA INFORMACIÓN FINANCIERA DEL ESTADO

EJECUCIÓN DE LOS GASTOS Y APLICACIONES FINANCIERAS POR DESTINO DE FONDOS Y ESTRUCTURA

CORRESPONDIENTE AL MES DE ABRIL DEL AÑO 2020

FORM. EP-02

CODIGO DEL CAPITULO: 7001

DENOMINACION: AYUNTAMIENTO DEL DISTRITO NACIONAL

DESTINO DE FONDO: TODOS

ESTADO: TODOS

DESTINO DE FONDO	Estructura				INSTITUCION RECEPTORA	CODIGO SNIP	Clasificador de Gasto					DENOMINACION DEL GASTO	FUNCION	FUENTE FINANCIAMIENTO	FUENTE ESPECIFICA	ORGANISMO FINANCIADOR	Presupuesto			Etapas del Gasto					
	Partida no Asignada a Programa	PROGRAMA	PROYECTO	ACTIVIDAD/OBRA			TIPO	OBJETO	CUENTA	SUBCUENTA	Auxiliar						Presupuesto Original Año Actual	Modificaciones	Vigente	Acumulado Anterior	Compromiso	Devengado	Pagado	Devengado a la fecha	Balance Disponible Al Mes
1	2	3	4	5	6	7	8	9	10	11	12	13	14	15	16	17	18	19	20=18 + ó -19	21	22	23	24	25 = 21 + 23	26= 20-25
12(S)		12	00	0004			2	2	8	7		Servicios Técnicos y Profesionales					212,918.00	0.00	212,918.00	177,000.00	0.00	0.00	59,000.00	177,000.00	35,918.00
12(S)		12	00	0004	0000		2	2	8	7	06	Otros servicios técnicos profesionales	3.1.01	30	9995	102	212,918.00	0.00	212,918.00	177,000.00	0.00	0.00	59,000.00	177,000.00	35,918.00
12(S)		12	00	0004			2	3				MATERIALES Y SUMINISTROS					305,182.00	-56,093.00	249,089.00	10,620.00	0.00	0.00	0.00	0.00	238,469.00
12(S)		12	00	0004			2	3	1			ALIMENTOS Y PRODUCTOS AGROFORESTALES					47,315.00	0.00	47,315.00	0.00	0.00	0.00	0.00	0.00	47,315.00
12(S)		12	00	0004			2	3	1	1		Alimentos y bebidas para personas					47,315.00	0.00	47,315.00	0.00	0.00	0.00	0.00	0.00	47,315.00
12(S)		12	00	0004	0000		2	3	1	1	01	Alimentos y bebidas para personas	3.1.01	30	9995	102	47,315.00	0.00	47,315.00	0.00	0.00	0.00	0.00	0.00	47,315.00
12(S)		12	00	0004			2	3	3			PRODUCTOS DE PAPEL, CARTÓN E IMPRESOS					0.00	10,620.00	10,620.00	10,620.00	0.00	0.00	0.00	0.00	10,620.00
12(S)		12	00	0004			2	3	3	2		Productos de papel y cartón					0.00	10,620.00	10,620.00	10,620.00	0.00	0.00	0.00	0.00	10,620.00
12(S)		12	00	0004	0000		2	3	3	2	01	Productos de papel y cartón	3.1.01	30	9995	102	0.00	10,620.00	10,620.00	10,620.00	0.00	0.00	0.00	0.00	10,620.00
12(S)		12	00	0004			2	3	5			PRODUCTOS DE CUERO, CAUCHO Y PLASTICO					80,436.00	-80,436.00	0.00	0.00	0.00	0.00	0.00	0.00	0.00
12(S)		12	00	0004			2	3	5	5		Artículos de plástico					80,436.00	-80,436.00	0.00	0.00	0.00	0.00	0.00	0.00	0.00
12(S)		12	00	0004	0000		2	3	5	5	01	Artículos de plástico	3.1.01	30	9995	102	80,436.00	-80,436.00	0.00	0.00	0.00	0.00	0.00	0.00	0.00
12(S)		12	00	0004			2	3	6			PRODUCTOS DE MINERALES, METALICOS Y NO METALICOS					82,801.00	24,343.00	107,144.00	0.00	0.00	0.00	0.00	0.00	107,144.00
12(S)		12	00	0004			2	3	6	3		Productos metálicos y sus derivados					82,801.00	24,343.00	107,144.00	0.00	0.00	0.00	0.00	0.00	107,144.00
12(S)		12	00	0004	0000		2	3	6	3	03	Estructuras metálicas acabadas	3.1.01	30	9995	102	82,801.00	24,343.00	107,144.00	0.00	0.00	0.00	0.00	0.00	107,144.00
12(S)		12	00	0004			2	3	9			PRODUCTOS Y ÚTILES VARIOS					94,630.00	-10,620.00	84,010.00	0.00	0.00	0.00	0.00	0.00	84,010.00
12(S)		12	00	0004			2	3	9	6		Productos eléctricos y afines					47,315.00	0.00	47,315.00	0.00	0.00	0.00	0.00	0.00	47,315.00
12(S)		12	00	0004	0000		2	3	9	6	01	Productos eléctricos y afines	3.1.01	30	9995	102	47,315.00	0.00	47,315.00	0.00	0.00	0.00	0.00	0.00	47,315.00
12(S)		12	00	0004			2	3	9	9		Productos y útiles varios no identificados precedentemente (n.i.p.)					47,315.00	-10,620.00	36,695.00	0.00	0.00	0.00	0.00	0.00	36,695.00
12(S)		12	00	0004	0000		2	3	9	9	01	Productos y Útiles Varios n.i.p	3.1.01	30	9995	102	47,315.00	-10,620.00	36,695.00	0.00	0.00	0.00	0.00	0.00	36,695.00
12(S)		12	00	0005								ADMINISTRACIÓN Y REPARACIÓN DE UNIDADES MOTORIZADAS NO APLICA					19,504,032.00	2,029,741.64	21,533,773.64	5,772,431.24	3,495,015.64	1,462,988.80	400,020.00	0.00	14298353.60
12(S)		12	00	0005													19,504,032.00	2,029,741.64	21,533,773.64	5,772,431.24	3,495,015.64	1,462,988.80	400,020.00	7,235,420.04	14298353.60
12(S)		12	00	0005													19,504,032.00	2,029,741.64	21,533,773.64	5,772,431.24	3,495,015.64	1,462,988.80	400,020.00	7,235,420.04	14298353.60
12(S)		12	00	0005			2					GASTOS					19,504,032.00	2,029,741.64	0.00	5,772,431.24	3,495,015.64	1,462,988.80	400,020.00	7,235,420.04	14298353.60

ELABORADOR POR

REVISADO POR

AUTORIZADO POR

MINISTERIO DE HACIENDA

CENTRALIZACIÓN DE LA INFORMACIÓN FINANCIERA DEL ESTADO

EJECUCIÓN DE LOS GASTOS Y APLICACIONES FINANCIERAS POR DESTINO DE FONDOS Y ESTRUCTURA

CORRESPONDIENTE AL MES DE ABRIL DEL AÑO 2020

FORM. EP-02

CODIGO DEL CAPITULO: 7001

DENOMINACION: AYUNTAMIENTO DEL DISTRITO NACIONAL

DESTINO DE FONDO: TODOS

ESTADO: TODOS

DESTINO DE FONDO	Estructura				INSTITUCION RECEPTORA	CODIGO SNIP	Clasificador de Gasto					DENOMINACION DEL GASTO	FUNCION	FUENTE FINANCIAMIENTO	FUENTE ESPECIFICA	ORGANISMO FINANCIADOR	Presupuesto			Etapas del Gasto						
	Partida no Asignada a Programa	PROGRAMA	PROYECTO	ACTIVIDAD/OBRA			TIPO	OBJETO	CUENTA	SUBCUENTA	Auxiliar						Presupuesto Original Año Actual	Modificaciones	Vigente	Acumulado Anterior	Compromiso	Devengado	Pagado	Devengado a la fecha	Balance Disponible Al Mes	
																										18
1	2	3	4	5	6	7	8	9	10	11	12	13	14	15	16	17	18	19	20=18 + ó -19	21	22	23	24	25 = 21 + 23	26= 20-25	
12(S)		12	00	0005			2	2				CONTRATACIÓN DE SERVICIOS					4,001,830.00	0.00	4,001,830.00	2,430,082.07	0.00	0.00	0.00	0.00	2,430,082.07	1,571,747.93
12(S)		12	00	0005			2	2	4			TRANSPORTE Y ALMACENAJE					94,630.00	0.00	94,630.00	0.00	0.00	0.00	0.00	0.00	0.00	94,630.00
12(S)		12	00	0005			2	2	4	1		Pasajes y gastos de transporte					94,630.00	0.00	94,630.00	0.00	0.00	0.00	0.00	0.00	0.00	94,630.00
12(S)		12	00	0005	0000		2	2	4	1	01	Pasajes y gastos de transporte	2.1.02	30	9995	102	94,630.00	0.00	94,630.00	0.00	0.00	0.00	0.00	0.00	0.00	94,630.00
12(S)		12	00	0005			2	2	7			SERVICIOS DE CONSERVACIÓN, REPARACIONES MENORES E INSTALACIONES					3,907,200.00	0.00	3,907,200.00	2,430,082.07	0.00	0.00	0.00	0.00	2,430,082.07	1,477,117.93
12(S)		12	00	0005			2	2	7	1		Contratación de obras menores					47,315.00	0.00	47,315.00	3,540.00	0.00	0.00	0.00	0.00	3,540.00	43,775.00
12(S)		12	00	0005	0000		2	2	7	1	02	Servicios especiales de mantenimiento y reparación	2.1.02	30	9995	102	47,315.00	0.00	47,315.00	3,540.00	0.00	0.00	0.00	0.00	3,540.00	43,775.00
12(S)		12	00	0005			2	2	7	2		Mantenimiento y reparación de maquinarias y equipos					3,859,885.00	0.00	3,859,885.00	2,426,542.07	0.00	0.00	0.00	0.00	2,426,542.07	1,433,342.93
12(S)		12	00	0005	0000		2	2	7	2	06	Mantenimiento y reparación de equipos de transporte, tracción y elevación	2.1.02	30	9995	102	3,859,885.00	0.00	3,859,885.00	2,426,542.07	0.00	0.00	0.00	0.00	2,426,542.07	1,433,342.93
12(S)		12	00	0005			2	3				MATERIALES Y SUMINISTROS					15,502,202.00	2,029,741.64	17,531,943.64	3,342,349.17	3,495,015.64	1,462,988.80	400,020.00	965,827.67	127,266,05.67	
12(S)		12	00	0005			2	3	1			ALIMENTOS Y PRODUCTOS AGROFORESTALES					23,658.00	0.00	23,658.00	14,181.00	0.00	0.00	0.00	0.00	14,181.00	9,477.00
12(S)		12	00	0005			2	3	1	1		Alimentos y bebidas para personas					23,658.00	0.00	23,658.00	14,181.00	0.00	0.00	0.00	0.00	14,181.00	9,477.00
12(S)		12	00	0005	0000		2	3	1	1	01	Alimentos y bebidas para personas	2.1.02	30	9995	102	23,658.00	0.00	23,658.00	14,181.00	0.00	0.00	0.00	0.00	14,181.00	9,477.00
12(S)		12	00	0005			2	3	2			TEXTILES Y VESTUARIOS					0.00	0.00	0.00	0.00	0.00	0.00	0.00	0.00	0.00	0.00
12(S)		12	00	0005			2	3	2	3		Prendas y accesorios de vestir					0.00	0.00	0.00	0.00	0.00	0.00	0.00	0.00	0.00	0.00
12(S)		12	00	0005	0000		2	3	2	3	01	Prendas y accesorios de vestir	2.1.02	30	9995	102	0.00	0.00	0.00	0.00	0.00	0.00	0.00	0.00	0.00	0.00
12(S)		12	00	0005	0000		2	3	2	3	01	Prendas y accesorios de vestir	2.1.02	30	9998	102	0.00	0.00	0.00	0.00	0.00	0.00	0.00	0.00	0.00	0.00
12(S)		12	00	0005			2	3	2	4		Calzados					0.00	0.00	0.00	0.00	0.00	0.00	0.00	0.00	0.00	0.00
12(S)		12	00	0005	0000		2	3	2	4	01	Calzados	2.1.02	30	9995	102	0.00	0.00	0.00	0.00	0.00	0.00	0.00	0.00	0.00	0.00
12(S)		12	00	0005	0000		2	3	2	4	01	Calzados	2.1.02	30	9998	102	0.00	0.00	0.00	0.00	0.00	0.00	0.00	0.00	0.00	0.00
12(S)		12	00	0005			2	3	3			PRODUCTOS DE PAPEL, CARTÓN E IMPRESOS					94,630.00	0.00	94,630.00	0.00	0.00	0.00	0.00	0.00	0.00	94,630.00
12(S)		12	00	0005			2	3	3	3		Productos de artes gráficas					94,630.00	0.00	94,630.00	0.00	0.00	0.00	0.00	0.00	0.00	94,630.00
12(S)		12	00	0005	0000		2	3	3	3	01	Productos de artes gráficas	2.1.02	30	9995	102	94,630.00	0.00	94,630.00	0.00	0.00	0.00	0.00	0.00	0.00	94,630.00
12(S)		12	00	0005			2	3	5			PRODUCTOS DE CUERO, CAUCHO Y PLASTICO					1,892,604.00	1,372,704.94	3,265,308.94	49,914.00	2,972,391.64	243,003.30	0.00	292,917.30	297,291.64	

ELABORADOR POR

REVISADO POR

AUTORIZADO POR

MINISTERIO DE HACIENDA

CENTRALIZACIÓN DE LA INFORMACIÓN FINANCIERA DEL ESTADO

EJECUCIÓN DE LOS GASTOS Y APLICACIONES FINANCIERAS POR DESTINO DE FONDOS Y ESTRUCTURA

CORRESPONDIENTE AL MES DE ABRIL DEL AÑO 2020

ReporteFormularioEP-02.jrxml

20/7/2020 1:19 PM

Página : 37 de 160

40200374896-CIFE

FORM. EP-02

CODIGO DEL CAPITULO: 7001

DENOMINACION: AYUNTAMIENTO DEL DISTRITO NACIONAL

DESTINO DE FONDO: TODOS

ESTADO: TODOS

DESTINO DE FONDO	Estructura					INSTITUCION RECEPTORA	CODIGO SNIP	Clasificador de Gasto					DENOMINACION DEL GASTO	FUNCION	FUENTE FINANCIAMIENTO	FUENTE ESPECIFICA	ORGANISMO FINANCIADOR	Presupuesto			Etapas del Gasto					
	Partida no Asignada a Programa	PROGRAMA	PROYECTO	ACTIVIDAD/OBRA	TIPO			OBJETO	CUENTA	SUBCUENTA	Auxiliar	Presupuesto Original Año Actual						Modificaciones	Vigente	Acumulado Anterior	Compromiso	Devengado	Pagado	Devengado a la fecha	Balance Disponible Al Mes	
																										18
1	2	3	4	5	6	7	8	9	10	11	12	13	14	15	16	17	18	19	20=18 + ó -19	21	22	23	24	25 = 21 + 23	26= 20-25	
12(S)		12	00	0005			2	3	5	3		Llantas y neumáticos					1,892,604.00	1,129,701.64	3,022,305.64	49,914.00	2,972,391.64	0.00	0.00	49,914.00	2,972,391.64	
		12	00	0005	0000		2	3	5	3	01	Llantas y neumáticos	2.1.02	30	9995	102	1,892,604.00	834,301.83	2,726,905.83	49,914.00	2,676,991.83	0.00	0.00	49,914.00	2,676,991.83	
		12	00	0005	0000		2	3	5	3	01	Llantas y neumáticos	2.1.02	30	9998	102	0.00	295,399.81	295,399.81	0.00	295,399.81	0.00	0.00	0.00	295,399.81	
12(S)		12	00	0005			2	3	5	4		Artículos de caucho					0.00	243,003.30	243,003.30	0.00	0.00	243,003.30	0.00	243,003.30	0.00	
12(S)		12	00	0005	0000		2	3	5	4	01	Artículos de caucho	2.1.02	30	9995	102	0.00	243,003.30	243,003.30	0.00	0.00	243,003.30	0.00	243,003.30	0.00	
12(S)		12	00	0005			2	3	6			PRODUCTOS DE MINERALES, METÁLICOS Y NO METÁLICOS					236,575.00	0.00	236,575.00	156,193.00	0.00	0.00	0.00	156,193.00	80,382.00	
12(S)		12	00	0005			2	3	6	3		Productos metálicos y sus derivados					236,575.00	0.00	236,575.00	156,193.00	0.00	0.00	0.00	156,193.00	80,382.00	
12(S)		12	00	0005	0000		2	3	6	3	03	Estructuras metálicas acabadas	2.1.02	30	9995	102	236,575.00	0.00	236,575.00	156,193.00	0.00	0.00	0.00	156,193.00	80,382.00	
12(S)		12	00	0005			2	3	7			COMBUSTIBLES, LUBRICANTES, PRODUCTOS QUÍMICOS Y CONEXOS					12,213,803.00	0.00	12,213,803.00	2,956,273.50	522,624.00	419,945.50	0.00	3,376,219.00	8,837,584.00	
12(S)		12	00	0005			2	3	7	1		Combustibles y lubricantes					12,119,173.00	0.00	12,119,173.00	2,956,273.50	517,935.00	419,945.50	0.00	3,376,219.00	8,742,954.00	
12(S)		12	00	0005	0000		2	3	7	1	02	Gasoil	2.1.02	30	9995	102	11,929,913.00	0.00	11,929,913.00	2,878,255.00	517,935.00	419,945.50	0.00	3,298,200.50	8,631,712.50	
12(S)		12	00	0005	0000		2	3	7	1	05	Aceites y grasas	2.1.02	30	9995	102	189,260.00	0.00	189,260.00	78,018.50	0.00	0.00	0.00	78,018.50	111,241.50	
12(S)		12	00	0005	0000		2	3	7	1	05	Aceites y grasas	2.1.02	30	9996	102	0.00	0.00	0.00	0.00	0.00	0.00	0.00	0.00	0.00	0.00
12(S)		12	00	0005			2	3	7	2		Productos químicos y conexos					94,630.00	0.00	94,630.00	0.00	4,689.00	0.00	0.00	0.00	94,630.00	
12(S)		12	00	0005	0000		2	3	7	2	06	Pinturas, lacas, barnices, diluyentes y absorbentes para pinturas	2.1.02	30	9995	102	94,630.00	0.00	94,630.00	0.00	4,689.00	0.00	0.00	0.00	94,630.00	
12(S)		12	00	0005			2	3	9			PRODUCTOS Y ÚTILES VARIOS					1,040,932.00	657,036.70	1,697,968.70	165,787.67	0.00	800,040.00	400,020.00	965,827.67	732141.03	
12(S)		12	00	0005			2	3	9	3		Útiles menores médico-quirúrgicos y de laboratorio					0.00	800,040.00	800,040.00	0.00	0.00	800,040.00	400,020.00	800,040.00	0.00	
12(S)		12	00	0005	0000		2	3	9	3	01	Útiles menores médico quirúrgicos y de laboratorio	2.1.02	30	9995	102	0.00	800,040.00	800,040.00	0.00	0.00	800,040.00	400,020.00	800,040.00	0.00	
12(S)		12	00	0005			2	3	9	6		Productos eléctricos y afines					709,726.00	-143,003.30	566,722.70	12,180.47	0.00	0.00	0.00	12,180.47	554,542.23	
12(S)		12	00	0005	0000		2	3	9	6	01	Productos eléctricos y afines	2.1.02	30	9995	102	709,726.00	-143,003.30	566,722.70	12,180.47	0.00	0.00	0.00	12,180.47	554,542.23	
12(S)		12	00	0005			2	3	9	9		Productos y útiles varios no identificados precedentemente (n.i.p.)					331,206.00	0.00	331,206.00	153,607.20	0.00	0.00	0.00	153,607.20	177598.80	
12(S)		12	00	0005	0000		2	3	9	9	01	Productos y Útiles Varios n.i.p	2.1.02	30	9995	102	0.00	0.00	0.00	0.00	0.00	0.00	0.00	0.00	0.00	
12(S)		12	00	0005	0000		2	3	9	9	01	Productos y Útiles Varios n.i.p	2.1.02	30	9998	102	331,206.00	0.00	331,206.00	153,607.20	0.00	0.00	0.00	153,607.20	177,598.80	
12(S)		12	00	0005	0000		2	3	9	9	01	Productos y Útiles Varios n.i.p	2.1.02	30	9996	102	0.00	0.00	0.00	0.00	0.00	0.00	0.00	0.00	0.00	

ELABORADOR POR

REVISADO POR

AUTORIZADO POR

MINISTERIO DE HACIENDA

CENTRALIZACIÓN DE LA INFORMACIÓN FINANCIERA DEL ESTADO

EJECUCIÓN DE LOS GASTOS Y APLICACIONES FINANCIERAS POR DESTINO DE FONDOS Y ESTRUCTURA

CORRESPONDIENTE AL MES DE ABRIL DEL AÑO 2020

FORM. EP-02

CODIGO DEL CAPITULO: 7001

DENOMINACION: AYUNTAMIENTO DEL DISTRITO NACIONAL

DESTINO DE FONDO: TODOS

ESTADO: TODOS

DESTINO DE FONDO	Estructura					INSTITUCION RECEPTORA	CODIGO SNIP	Clasificador de Gasto					DENOMINACION DEL GASTO	FUNCION	FUENTE FINANCIAMIENTO	FUENTE ESPECIFICA	ORGANISMO FINANCIADOR	Presupuesto			Etapas del Gasto				
	Partida no Asignada a Programa	PROGRAMA	PROYECTO	ACTIVIDAD/OBRA	TIPO			OBJETO	CUENTA	SUBCUENTA	Auxiliar	Presupuesto Original Año Actual						Modificaciones	Vigente	Acumulado Anterior	Compromiso	Devengado	Pagado	Devengado a la fecha	Balance Disponible Al Mes
1	2	3	4	5	6	7	8	9	10	11	12	13	14	15	16	17	18	19	20=18 + ó -19	21	22	23	24	25 = 21 + 23	26= 20-25
12(S)		12	00	0006								SEGURIDAD Y VIGILANCIA CIUDADANA					6,749,971.00	0.00	6,749,971.00	2,187,403.69	190,132.39	190,132.39	963,500.00	45,826.08	4,372,434.92
12(S)		12	00	0006								NO APLICA					6,749,971.00	0.00	6,749,971.00	2,187,403.69	190,132.39	190,132.39	963,500.00	2,377,536.08	4,372,434.92
12(S)		12	00	0006								GASTOS					6,749,971.00	0.00	6,749,971.00	2,187,403.69	190,132.39	190,132.39	963,500.00	2,377,536.08	4,372,434.92
12(S)		12	00	0006			2					CONTRATACIÓN DE SERVICIOS					141,945.00	0.00	141,945.00	0.00	0.00	0.00	0.00	0.00	141,945.00
12(S)		12	00	0006			2	2	4			TRANSPORTE Y ALMACENAJE					141,945.00	0.00	141,945.00	0.00	0.00	0.00	0.00	0.00	141,945.00
12(S)		12	00	0006			2	2	4	1		Pasajes y gastos de transporte					141,945.00	0.00	141,945.00	0.00	0.00	0.00	0.00	0.00	141,945.00
12(S)		12	00	0006	0000		2	2	4	1	01	Pasajes y gastos de transporte	1.4.01	30	9995	102	141,945.00	0.00	141,945.00	0.00	0.00	0.00	0.00	0.00	141,945.00
12(S)		12	00	0006			2	3				MATERIALES Y SUMINISTROS					6,608,026.00	0.00	6,608,026.00	2,187,403.69	190,132.39	190,132.39	963,500.00	45,826.08	4,230,489.92
12(S)		12	00	0006			2	3	1			ALIMENTOS Y PRODUCTOS AGROFORESTALES					4,731,509.00	0.00	4,731,509.00	2,159,210.00	172,500.00	172,500.00	963,500.00	2,331,710.00	2,399,799.00
12(S)		12	00	0006			2	3	1	1		Alimentos y bebidas para personas					4,731,509.00	0.00	4,731,509.00	2,159,210.00	172,500.00	172,500.00	963,500.00	2,331,710.00	2,399,799.00
12(S)		12	00	0006	0000		2	3	1	1	01	Alimentos y bebidas para personas	1.4.01	30	9996	102	4,731,509.00	0.00	4,731,509.00	2,159,210.00	172,500.00	172,500.00	963,500.00	2,331,710.00	2,399,799.00
12(S)		12	00	0006			2	3	2			TEXTILES Y VESTUARIOS					1,370,245.00	0.00	1,370,245.00	0.00	0.00	0.00	0.00	0.00	1,370,245.00
12(S)		12	00	0006			2	3	2	3		Prendas y accesorios de vestir					1,062,697.00	0.00	1,062,697.00	0.00	0.00	0.00	0.00	0.00	1,062,697.00
12(S)		12	00	0006	0000		2	3	2	3	01	Prendas y accesorios de vestir	1.4.01	30	9995	102	1,062,697.00	0.00	1,062,697.00	0.00	0.00	0.00	0.00	0.00	1,062,697.00
12(S)		12	00	0006			2	3	2	4		Calzados					307,548.00	0.00	307,548.00	0.00	0.00	0.00	0.00	0.00	307,548.00
12(S)		12	00	0006	0000		2	3	2	4	01	Calzados	1.4.01	30	9995	102	307,548.00	0.00	307,548.00	0.00	0.00	0.00	0.00	0.00	307,548.00
12(S)		12	00	0006			2	3	3			PRODUCTOS DE PAPEL, CARTÓN E IMPRESOS					47,315.00	0.00	47,315.00	0.00	0.00	0.00	0.00	0.00	47,315.00
12(S)		12	00	0006			2	3	3	3		Productos de artes gráficas					47,315.00	0.00	47,315.00	0.00	0.00	0.00	0.00	0.00	47,315.00
12(S)		12	00	0006	0000		2	3	3	3	01	Productos de artes gráficas	1.4.01	30	9995	102	47,315.00	0.00	47,315.00	0.00	0.00	0.00	0.00	0.00	47,315.00
12(S)		12	00	0006			2	3	7			COMBUSTIBLES, LUBRICANTES, PRODUCTOS QUÍMICOS Y CONEXOS					47,315.00	0.00	47,315.00	0.00	0.00	0.00	0.00	0.00	47,315.00
12(S)		12	00	0006			2	3	7	1		Combustibles y lubricantes					47,315.00	0.00	47,315.00	0.00	0.00	0.00	0.00	0.00	47,315.00
12(S)		12	00	0006	0000		2	3	7	1	06	Lubricantes	1.4.01	30	9995	102	47,315.00	0.00	47,315.00	0.00	0.00	0.00	0.00	0.00	47,315.00
12(S)		12	00	0006			2	3	9			PRODUCTOS Y ÚTILES VARIOS					411,642.00	0.00	411,642.00	28,193.69	17,632.39	17,632.39	0.00	45,826.08	365,815.92

ELABORADOR POR

REVISADO POR

AUTORIZADO POR



MINISTERIO DE HACIENDA

CENTRALIZACIÓN DE LA INFORMACIÓN FINANCIERA DEL ESTADO

EJECUCIÓN DE LOS GASTOS Y APLICACIONES FINANCIERAS POR DESTINO DE FONDOS Y ESTRUCTURA

CORRESPONDIENTE AL MES DE ABRIL DEL AÑO 2020

FORM. EP-02

CODIGO DEL CAPITULO: 7001

DENOMINACION: AYUNTAMIENTO DEL DISTRITO NACIONAL

DESTINO DE FONDO: TODOS

ESTADO: TODOS

DESTINO DE FONDO	Estructura				INSTITUCION RECEPTORA	CODIGO SNIP	Clasificador de Gasto					DENOMINACION DEL GASTO	FUNCION	FUENTE FINANCIAMIENTO	FUENTE ESPECIFICA	ORGANISMO FINANCIADOR	Presupuesto			Etapas del Gasto						
	Partida no Asignada a Programa	PROGRAMA	PROYECTO	ACTIVIDAD/OBRA			TIPO	OBJETO	CUENTA	SUBCUENTA	Auxiliar						Presupuesto Original Año Actual	Modificaciones	Vigente	Acumulado Anterior	Compromiso	Devengado	Pagado	Devengado a la fecha	Balance Disponible Al Mes	
																										18
1	2	3	4	5	6	7	8	9	10	11	12	13	14	15	16	17	18	19	20=18 + ó -19	21	22	23	24	25 = 21 + 23	26= 20-25	
12(S)		12	00	0006			2	3	9	2		Útiles de escritorio, oficina, informática, escolares y de enseñanza					23,658.00	0.00	23,658.00	0.00	0.00	0.00	0.00	0.00	0.00	23,658.00
12(S)		12	00	0006	0000		2	3	9	2	01	Útiles de escritorio, oficina e informática	1.4.01	30	9995	102	23,658.00	0.00	23,658.00	0.00	0.00	0.00	0.00	0.00	0.00	23,658.00
12(S)		12	00	0006			2	3	9	5		Útiles de cocina y comedor					0.00	0.00	0.00	0.00	0.00	0.00	0.00	0.00	0.00	
12(S)		12	00	0006	0000		2	3	9	5	01	Útiles de cocina y comedor	1.4.01	30	9995	102	0.00	0.00	0.00	0.00	0.00	0.00	0.00	0.00	0.00	
12(S)		12	00	0006			2	3	9	9		Productos y útiles varios no identificados precedentemente (n.i.p.)					387,984.00	0.00	387,984.00	28,193.69	17,632.39	17,632.39	0.00	45,826.08	342,157.92	
12(S)		12	00	0006	0000		2	3	9	9	01	Productos y Útiles Varios n.i.p	1.4.01	30	9998	102	387,984.00	0.00	387,984.00	28,193.69	17,632.39	17,632.39	0.00	45,826.08	342,157.92	
12(S)		12	00	0007								SUPERVISIÓN Y ADMINISTRACIÓN DE MERCADOS NO APLICA					1,372,078.00	-24,867.00	1,347,211.00	22,092.92	0.00	0.00	0.00	2,900.00	1,325,118.08	
12(S)		12	00	0007													1,372,078.00	-24,867.00	1,347,211.00	22,092.92	0.00	0.00	0.00	22,092.92	1,325,118.08	
12(S)		12	00	0007													1,372,078.00	-24,867.00	1,347,211.00	22,092.92	0.00	0.00	0.00	22,092.92	1,325,118.08	
12(S)		12	00	0007			2					GASTOS					1,372,078.00	-24,867.00	1,347,211.00	22,092.92	0.00	0.00	0.00	22,092.92	1,325,118.08	
12(S)		12	00	0007			2	2				CONTRATACIÓN DE SERVICIOS					378,520.00	241,597.40	620,117.40	0.00	0.00	0.00	0.00	0.00	620,117.40	
12(S)		12	00	0007			2	2	5			ALQUILERES Y RENTAS					0.00	0.00	0.00	0.00	0.00	0.00	0.00	0.00	0.00	
12(S)		12	00	0007			2	2	5	4		Alquileres de equipos de transporte, tracción y elevación					0.00	0.00	0.00	0.00	0.00	0.00	0.00	0.00	0.00	
12(S)		12	00	0007	0000		2	2	5	4	01	Alquileres de equipos de transporte, tracción y elevación	3.2.02	30	9995	102	0.00	0.00	0.00	0.00	0.00	0.00	0.00	0.00	0.00	
12(S)		12	00	0007			2	2	5	8		Otros alquileres					0.00	0.00	0.00	0.00	0.00	0.00	0.00	0.00	0.00	
12(S)		12	00	0007	0000		2	2	5	8	01	Otros alquileres	3.2.02	30	9995	102	0.00	0.00	0.00	0.00	0.00	0.00	0.00	0.00	0.00	
12(S)		12	00	0007			2	2	7			SERVICIOS DE CONSERVACIÓN, REPARACIONES MENORES E INSTALACIONES					141,945.00	303,748.36	445,693.36	0.00	0.00	0.00	0.00	0.00	445,693.36	
12(S)		12	00	0007			2	2	7	1		Contratación de obras menores					141,945.00	303,748.36	445,693.36	0.00	0.00	0.00	0.00	0.00	445,693.36	
12(S)		12	00	0007	0000		2	2	7	1	02	Servicios especiales de mantenimiento y reparación	3.2.02	30	9995	102	141,945.00	303,748.36	445,693.36	0.00	0.00	0.00	0.00	0.00	445,693.36	
12(S)		12	00	0007			2	2	8			OTROS SERVICIOS NO INCLUIDOS EN CONCEPTOS ANTERIORES					236,575.00	-62,150.96	174,424.04	0.00	0.00	0.00	0.00	0.00	174,424.04	
12(S)		12	00	0007			2	2	8	7		Servicios Técnicos y Profesionales					236,575.00	-62,150.96	174,424.04	0.00	0.00	0.00	0.00	0.00	174,424.04	
12(S)		12	00	0007	0000		2	2	8	7	06	Otros servicios técnicos profesionales	3.2.02	30	9995	102	236,575.00	-62,150.96	174,424.04	0.00	0.00	0.00	0.00	0.00	174,424.04	
12(S)		12	00	0007			2	3				MATERIALES Y SUMINISTROS					993,558.00	-266,464.40	727,093.60	22,092.92	0.00	0.00	0.00	18,592.09	705,000.68	
12(S)		12	00	0007			2	3	1			ALIMENTOS Y PRODUCTOS AGROFORESTALES					27,206.00	0.00	27,206.00	290.00	0.00	0.00	0.00	290.00	26,916.00	

ELABORADOR POR

REVISADO POR

AUTORIZADO POR

MINISTERIO DE HACIENDA

CENTRALIZACIÓN DE LA INFORMACIÓN FINANCIERA DEL ESTADO

EJECUCIÓN DE LOS GASTOS Y APLICACIONES FINANCIERAS POR DESTINO DE FONDOS Y ESTRUCTURA

CORRESPONDIENTE AL MES DE ABRIL DEL AÑO 2020

FORM. EP-02

CODIGO DEL CAPITULO: 7001

DENOMINACION: AYUNTAMIENTO DEL DISTRITO NACIONAL

DESTINO DE FONDO: TODOS

ESTADO: TODOS

DESTINO DE FONDO	Estructura				INSTITUCION RECEPTORA	CODIGO SNIP	Clasificador de Gasto					DENOMINACION DEL GASTO	FUNCION	FUENTE FINANCIAMIENTO	FUENTE ESPECIFICA	ORGANISMO FINANCIADOR	Presupuesto			Etapas del Gasto						
	Partida no Asignada a Programa	PROGRAMA	PROYECTO	ACTIVIDAD/OBRA			TIPO	OBJETO	CUENTA	SUBCUENTA	Auxiliar						Presupuesto Original Año Actual	Modificaciones	Vigente	Acumulado Anterior	Compromiso	Devengado	Pagado	Devengado a la fecha	Balance Disponible Al Mes	
																										18
1	2	3	4	5	6	7	8	9	10	11	12	13	14	15	16	17	18	19	20=18 + 6 -19	21	22	23	24	25 = 21 + 23	26= 20-25	
12(S)		12	00	0007			2	3	1	1		Alimentos y bebidas para personas					27,206.00	0.00	27,206.00	290.00	0.00	0.00	0.00	0.00	290.00	26,916.00
12(S)		12	00	0007	0000		2	3	1	1	01	Alimentos y bebidas para personas	3.2.02	30	9995	102	27,206.00	0.00	27,206.00	290.00	0.00	0.00	0.00	0.00	290.00	26,916.00
12(S)		12	00	0007			2	3	2			TEXTILES Y VESTUARIOS					236,575.00	-132,772.40	103,802.60	0.00	0.00	0.00	0.00	0.00	0.00	103,802.60
12(S)		12	00	0007			2	3	2	3		Prendas y accesorios de vestir					236,575.00	-132,772.40	103,802.60	0.00	0.00	0.00	0.00	0.00	103,802.60	
12(S)		12	00	0007	0000		2	3	2	3	01	Prendas y accesorios de vestir	3.2.02	30	9995	102	236,575.00	-132,772.40	103,802.60	0.00	0.00	0.00	0.00	0.00	103,802.60	
12(S)		12	00	0007			2	3	3			PRODUCTOS DE PAPEL, CARTÓN E IMPRESOS					118,288.00	-108,825.00	9,463.00	1,890.89	0.00	0.00	0.00	0.00	1,890.89	7,572.11
12(S)		12	00	0007			2	3	3	2		Productos de papel y cartón					9,463.00	0.00	9,463.00	1,890.89	0.00	0.00	0.00	0.00	1,890.89	7,572.11
12(S)		12	00	0007	0000		2	3	3	2	01	Productos de papel y cartón	3.2.02	30	9995	102	9,463.00	0.00	9,463.00	1,890.89	0.00	0.00	0.00	0.00	1,890.89	7,572.11
12(S)		12	00	0007			2	3	3	3		Productos de artes gráficas					108,825.00	-108,825.00	0.00	0.00	0.00	0.00	0.00	0.00	0.00	0.00
12(S)		12	00	0007	0000		2	3	3	3	01	Productos de artes gráficas	3.2.02	30	9995	102	108,825.00	-108,825.00	0.00	0.00	0.00	0.00	0.00	0.00	0.00	0.00
12(S)		12	00	0007			2	3	5			PRODUCTOS DE CUERO, CAUCHO Y PLASTICO					80,436.00	-524.00	79,912.00	420.00	0.00	0.00	0.00	0.00	420.00	79,492.00
12(S)		12	00	0007			2	3	5	5		Articulos de plástico					80,436.00	-524.00	79,912.00	420.00	0.00	0.00	0.00	0.00	420.00	79,492.00
12(S)		12	00	0007	0000		2	3	5	5	01	Articulos de plástico	3.2.02	30	9995	102	80,436.00	-524.00	79,912.00	420.00	0.00	0.00	0.00	0.00	420.00	79,492.00
12(S)		12	00	0007			2	3	6			PRODUCTOS DE MINERALES, METALICOS Y NO METALICOS					37,852.00	0.00	37,852.00	899.94	0.00	0.00	0.00	0.00	899.94	36,952.06
12(S)		12	00	0007			2	3	6	2		Productos de vidrio, loza y porcelana					18,926.00	0.00	18,926.00	0.00	0.00	0.00	0.00	0.00	0.00	18,926.00
12(S)		12	00	0007	0000		2	3	6	2	01	Productos de vidrio	3.2.02	30	9995	102	18,926.00	0.00	18,926.00	0.00	0.00	0.00	0.00	0.00	0.00	18,926.00
12(S)		12	00	0007			2	3	6	3		Productos metálicos y sus derivados					18,926.00	0.00	18,926.00	899.94	0.00	0.00	0.00	0.00	899.94	18,026.06
12(S)		12	00	0007	0000		2	3	6	3	06	Accesorios de metal	3.2.02	30	9995	102	18,926.00	0.00	18,926.00	899.94	0.00	0.00	0.00	0.00	899.94	18,026.06
12(S)		12	00	0007			2	3	7			COMBUSTIBLES, LUBRICANTES, PRODUCTOS QUÍMICOS Y CONEXOS					307,548.00	-24,343.00	283,205.00	0.00	0.00	0.00	0.00	0.00	0.00	283,205.00
12(S)		12	00	0007			2	3	7	2		Productos químicos y conexos					307,548.00	-24,343.00	283,205.00	0.00	0.00	0.00	0.00	0.00	0.00	283,205.00
12(S)		12	00	0007	0000		2	3	7	2	06	Pinturas, lacas, barnices, diluyentes y absorbentes para pinturas	3.2.02	30	9995	102	307,548.00	-24,343.00	283,205.00	0.00	0.00	0.00	0.00	0.00	0.00	283,205.00
12(S)		12	00	0007			2	3	9			PRODUCTOS Y ÚTILES VARIOS					185,653.00	0.00	185,653.00	18,592.09	0.00	0.00	0.00	0.00	18,592.09	167,060.91
12(S)		12	00	0007			2	3	9	1		Material para limpieza					47,315.00	0.00	47,315.00	4,967.64	0.00	0.00	0.00	0.00	4,967.64	42,347.36
12(S)		12	00	0007	0000		2	3	9	1	01	Material para limpieza	3.2.02	30	9995	102	47,315.00	0.00	47,315.00	4,967.64	0.00	0.00	0.00	0.00	4,967.64	42,347.36

ELABORADOR POR

REVISADO POR

AUTORIZADO POR

MINISTERIO DE HACIENDA

CENTRALIZACIÓN DE LA INFORMACIÓN FINANCIERA DEL ESTADO

EJECUCIÓN DE LOS GASTOS Y APLICACIONES FINANCIERAS POR DESTINO DE FONDOS Y ESTRUCTURA

CORRESPONDIENTE AL MES DE ABRIL DEL AÑO 2020

ReporteFormularioEP-02.jrxml

20/7/2020 1:19 PM

Página : 41 de 160

40200374896-CIFE

FORM. EP-02

CODIGO DEL CAPITULO: 7001

DENOMINACION: AYUNTAMIENTO DEL DISTRITO NACIONAL

DESTINO DE FONDO: TODOS

ESTADO: TODOS

DESTINO DE FONDO	Estructura					INSTITUCION RECEPTORA	CODIGO SNIP	Clasificador de Gasto					DENOMINACION DEL GASTO	FUNCION	FUENTE FINANCIAMIENTO	FUENTE ESPECIFICA	ORGANISMO FINANCIADOR	Presupuesto			Etapas del Gasto					
	Partida no Asignada a Programa	PROGRAMA	PROYECTO	ACTIVIDAD/OBRA	TIPO			OBJETO	CUENTA	SUBCUENTA	Auxiliar	Presupuesto Original Año Actual						Modificaciones	Vigente	Acumulado Anterior	Compromiso	Devengado	Pagado	Devengado a la fecha	Balance Disponible Al Mes	
																										18
1	2	3	4	5	6	7	8	9	10	11	12	13	14	15	16	17	18	19	20=18 + ó -19	21	22	23	24	25 = 21 + 23	26= 20-25	
12(S)		12	00	0007			2	3	9	2		Útiles de escritorio, oficina, informática, escolares y de enseñanza					11,829.00	0.00	11,829.00	3,537.45	0.00	0.00	0.00	0.00	3,537.45	8,291.55
12(S)		12	00	0007	0000		2	3	9	2	01	Útiles de escritorio, oficina e informática	3.2.02	30	9995	102	11,829.00	0.00	11,829.00	3,537.45	0.00	0.00	0.00	0.00	3,537.45	8,291.55
12(S)		12	00	0007			2	3	9	6		Productos eléctricos y afines					59,144.00	0.00	59,144.00	7,187.00	0.00	0.00	0.00	0.00	7,187.00	51,957.00
12(S)		12	00	0007	0000		2	3	9	6	01	Productos eléctricos y afines	3.2.02	30	9995	102	59,144.00	0.00	59,144.00	7,187.00	0.00	0.00	0.00	0.00	7,187.00	51,957.00
12(S)		12	00	0007			2	3	9	8		Repuestos y accesorios menores					23,658.00	0.00	23,658.00	0.00	0.00	0.00	0.00	0.00	23,658.00	
12(S)		12	00	0007	0000		2	3	9	8	01	Repuestos	3.2.02	30	9995	102	23,658.00	0.00	23,658.00	0.00	0.00	0.00	0.00	0.00	23,658.00	
12(S)		12	00	0007			2	3	9	9		Productos y útiles varios no identificados precedentemente (n.i.p.)					43,707.00	0.00	43,707.00	2,900.00	0.00	0.00	0.00	2,900.00	40,807.00	
12(S)		12	00	0007	0000		2	3	9	9	01	Productos y Útiles Varios n.i.p	3.2.02	30	9995	102	0.00	0.00	0.00	0.00	0.00	0.00	0.00	0.00	0.00	
12(S)		12	00	0007	0000		2	3	9	9	01	Productos y Útiles Varios n.i.p	3.2.02	30	9998	102	43,707.00	0.00	43,707.00	2,900.00	0.00	0.00	0.00	0.00	2,900.00	40,807.00
12(S)		13										SANEAMIENTO AMBIENTAL Y FORESTA					9,459,661.00	0.00	9,459,661.00	2,619,418.34	485,000.00	23,000.00	556,920.00	2,642,418.34	681,724.66	
12(S)		13	00									N/A					9,459,661.00	0.00	9,459,661.00	2,619,418.34	485,000.00	23,000.00	556,920.00	2,642,418.34	681,724.66	
12(S)		13	00	0001								PRESERVACIÓN DEL MEDIO AMBIENTE Y CONTROL ECOLÓGICO NO APLICA					9,459,661.00	0.00	9,459,661.00	2,619,418.34	485,000.00	23,000.00	556,920.00	84,812.79	681,724.66	
12(S)		13	00	0001								NO APLICA					9,459,661.00	0.00	9,459,661.00	2,619,418.34	485,000.00	23,000.00	556,920.00	2,642,418.34	681,724.66	
12(S)		13	00	0001								GASTOS					9,459,661.00	0.00	9,459,661.00	2,619,418.34	485,000.00	23,000.00	556,920.00	2,642,418.34	681,724.66	
12(S)		13	00	0001			2	2				CONTRATACIÓN DE SERVICIOS					4,688,926.00	503,070.00	5,191,996.00	2,303,300.00	462,000.00	0.00	469,920.00	100,300.00	2,888,696.00	
12(S)		13	00	0001			2	2	1			SERVICIOS BÁSICOS					4,732.00	0.00	4,732.00	0.00	0.00	0.00	0.00	0.00	4,732.00	
12(S)		13	00	0001			2	2	1	7		Agua					4,732.00	0.00	4,732.00	0.00	0.00	0.00	0.00	0.00	4,732.00	
12(S)		13	00	0001	0000		2	2	1	7	01	Agua	3.2.04	30	9995	102	4,732.00	0.00	4,732.00	0.00	0.00	0.00	0.00	0.00	4,732.00	
12(S)		13	00	0001			2	2	5			ALQUILERES Y RENTAS					4,352,988.00	503,070.00	4,856,058.00	2,203,000.00	462,000.00	0.00	429,800.00	2,203,000.00	265,3058.00	
12(S)		13	00	0001			2	2	5	4		Alquileres de equipos de transporte, tracción y elevación					4,258,358.00	462,000.00	4,720,358.00	2,067,300.00	462,000.00	0.00	429,800.00	2,067,300.00	2,653,058.00	
12(S)		13	00	0001	0000		2	2	5	4	01	Alquileres de equipos de transporte, tracción y elevación	3.2.04	30	9998	102	0.00	462,000.00	462,000.00	0.00	462,000.00	0.00	0.00	0.00	462,000.00	
12(S)		13	00	0001	0000		2	2	5	4	01	Alquileres de equipos de transporte, tracción y elevación	3.2.04	30	9996	102	4,258,358.00	0.00	4,258,358.00	2,067,300.00	0.00	0.00	429,800.00	2,067,300.00	2,191,058.00	
12(S)		13	00	0001			2	2	5	8		Otros alquileres					94,630.00	41,070.00	135,700.00	135,700.00	0.00	0.00	0.00	135,700.00	0.00	

ELABORADOR POR

REVISADO POR

AUTORIZADO POR

MINISTERIO DE HACIENDA

CENTRALIZACIÓN DE LA INFORMACIÓN FINANCIERA DEL ESTADO

EJECUCIÓN DE LOS GASTOS Y APLICACIONES FINANCIERAS POR DESTINO DE FONDOS Y ESTRUCTURA

CORRESPONDIENTE AL MES DE ABRIL DEL AÑO 2020

FORM. EP-02

CODIGO DEL CAPITULO: 7001

DENOMINACION: AYUNTAMIENTO DEL DISTRITO NACIONAL

DESTINO DE FONDO: TODOS

ESTADO: TODOS

DESTINO DE FONDO	Estructura					INSTITUCION RECEPTORA	CODIGO SNIP	Clasificador de Gasto					DENOMINACION DEL GASTO	FUNCION	FUENTE FINANCIAMIENTO	FUENTE ESPECIFICA	ORGANISMO FINANCIADOR	Presupuesto			Etapas del Gasto				
	Partida no Asignada a Programa	PROGRAMA	PROYECTO	ACTIVIDAD/OBRA	TIPO			OBJETO	CUENTA	SUBCUENTA	Auxiliar	Presupuesto Original Año Actual						Modificaciones	Vigente	Acumulado Anterior	Compromiso	Devengado	Pagado	Devengado a la fecha	Balance Disponible Al Mes
12(S)	13	00	0001	0000	2	2	5	8	01	Otros alquileres	3.2.04	30	9995	102	94,630.00	41,070.00	135,700.00	135,700.00	0.00	0.00	0.00	0.00	135,700.00	0.00	
12(S)	13	00	0001		2	2	7			SERVICIOS DE CONSERVACIÓN, REPARACIONES MENORES E INSTALACIONES					47,315.00	0.00	47,315.00	0.00	0.00	0.00	0.00	0.00	0.00	47,315.00	
12(S)	13	00	0001		2	2	7	1		Contratación de obras menores					47,315.00	0.00	47,315.00	0.00	0.00	0.00	0.00	0.00	0.00	47,315.00	
12(S)	13	00	0001	0000	2	2	7	1	02	Servicios especiales de mantenimiento y reparación	3.2.04	30	9995	102	47,315.00	0.00	47,315.00	0.00	0.00	0.00	0.00	0.00	0.00	47,315.00	
12(S)	13	00	0001		2	2	8			OTROS SERVICIOS NO INCLUIDOS EN CONCEPTOS ANTERIORES					283,891.00	0.00	283,891.00	100,300.00	0.00	0.00	40,120.00	100,300.00	183,591.00		
12(S)	13	00	0001		2	2	8	7		Servicios Técnicos y Profesionales					283,891.00	0.00	283,891.00	100,300.00	0.00	0.00	40,120.00	100,300.00	183,591.00		
12(S)	13	00	0001	0000	2	2	8	7	06	Otros servicios técnicos profesionales	3.2.04	30	9995	102	283,891.00	0.00	283,891.00	100,300.00	0.00	0.00	40,120.00	100,300.00	183,591.00		
12(S)	13	00	0001		2	3				MATERIALES Y SUMINISTROS					4,770,735.00	-503,070.00	4,267,665.00	316,118.34	23,000.00	23,000.00	87,000.00	102,777.57	3928546.66		
12(S)	13	00	0001		2	3	1			ALIMENTOS Y PRODUCTOS AGROFORESTALES					2,666,679.00	-462,000.00	2,204,679.00	119,522.85	0.00	0.00	87,000.00	119,522.85	2,085,156.15		
12(S)	13	00	0001		2	3	1	1		Alimentos y bebidas para personas					158,979.00	0.00	158,979.00	32,522.85	0.00	0.00	0.00	32,522.85	126,456.15		
12(S)	13	00	0001	0000	2	3	1	1	01	Alimentos y bebidas para personas	3.2.04	30	9995	102	158,979.00	0.00	158,979.00	32,522.85	0.00	0.00	0.00	32,522.85	126,456.15		
12(S)	13	00	0001		2	3	1	3		Productos agroforestales y pecuarios					2,507,700.00	-462,000.00	2,045,700.00	87,000.00	0.00	0.00	87,000.00	87,000.00	1,958,700.00		
12(S)	13	00	0001	0000	2	3	1	3	03	Productos forestales	3.2.04	30	9998	102	2,507,700.00	-462,000.00	2,045,700.00	87,000.00	0.00	0.00	87,000.00	87,000.00	1,958,700.00		
12(S)	13	00	0001		2	3	2			TEXTILES Y VESTUARIOS					118,288.00	0.00	118,288.00	0.00	0.00	0.00	0.00	0.00	118,288.00		
12(S)	13	00	0001		2	3	2	1		Hilados, fibras y telas					23,658.00	0.00	23,658.00	0.00	0.00	0.00	0.00	0.00	23,658.00		
12(S)	13	00	0001	0000	2	3	2	1	01	Hilados, fibras y telas	3.2.04	30	9995	102	23,658.00	0.00	23,658.00	0.00	0.00	0.00	0.00	0.00	23,658.00		
12(S)	13	00	0001		2	3	2	3		Prendas y accesorios de vestir					47,315.00	0.00	47,315.00	0.00	0.00	0.00	0.00	0.00	47,315.00		
12(S)	13	00	0001	0000	2	3	2	3	01	Prendas y accesorios de vestir	3.2.04	30	9995	102	47,315.00	0.00	47,315.00	0.00	0.00	0.00	0.00	0.00	47,315.00		
12(S)	13	00	0001		2	3	2	4		Calzados					47,315.00	0.00	47,315.00	0.00	0.00	0.00	0.00	0.00	47,315.00		
12(S)	13	00	0001	0000	2	3	2	4	01	Calzados	3.2.04	30	9995	102	47,315.00	0.00	47,315.00	0.00	0.00	0.00	0.00	0.00	47,315.00		
12(S)	13	00	0001		2	3	3			PRODUCTOS DE PAPEL, CARTÓN E IMPRESOS					45,849.00	0.00	45,849.00	0.00	0.00	0.00	0.00	0.00	45,849.00		
12(S)	13	00	0001		2	3	3	2		Productos de papel y cartón					4,732.00	0.00	4,732.00	0.00	0.00	0.00	0.00	0.00	4,732.00		
12(S)	13	00	0001	0000	2	3	3	2	01	Productos de papel y cartón	3.2.04	30	9995	102	4,732.00	0.00	4,732.00	0.00	0.00	0.00	0.00	0.00	4,732.00		
12(S)	13	00	0001		2	3	3	3		Productos de artes gráficas					41,117.00	0.00	41,117.00	0.00	0.00	0.00	0.00	0.00	41,117.00		

ELABORADOR POR

REVISADO POR

AUTORIZADO POR

MINISTERIO DE HACIENDA

CENTRALIZACIÓN DE LA INFORMACIÓN FINANCIERA DEL ESTADO

EJECUCIÓN DE LOS GASTOS Y APLICACIONES FINANCIERAS POR DESTINO DE FONDOS Y ESTRUCTURA

CORRESPONDIENTE AL MES DE ABRIL DEL AÑO 2020

FORM. EP-02

CODIGO DEL CAPITULO: 7001

DENOMINACION: AYUNTAMIENTO DEL DISTRITO NACIONAL

DESTINO DE FONDO: TODOS

ESTADO: TODOS

DESTINO DE FONDO	Estructura					INSTITUCION RECEPTORA	CODIGO SNIP	Clasificador de Gasto					DENOMINACION DEL GASTO	FUNCION	FUENTE FINANCIAMIENTO	FUENTE ESPECIFICA	ORGANISMO FINANCIADOR	Presupuesto			Etapas del Gasto							
	Partida no Asignada a Programa	PROGRAMA	PROYECTO	ACTIVIDAD/OBRA	TIPO			OBJETO	CUENTA	SUBCUENTA	Auxiliar	Presupuesto Original Año Actual						Modificaciones	Vigente	Acumulado Anterior	Compromiso	Devengado	Pagado	Devengado a la fecha	Balance Disponible Al Mes			
																										18	19	20=18 + 6 -19
12(S)		13	00	0001	0000			2	3	3	3	01	Productos de artes gráficas	3.2.04	30	9995	102	41,117.00	0.00	41,117.00	0.00	0.00	0.00	0.00	0.00	0.00	0.00	41,117.00
12(S)		13	00	0001				2	3	5			PRODUCTOS DE CUERO, CAUCHO Y PLASTICO					757,041.00	0.00	757,041.00	18,347.53	0.00	0.00	0.00	0.00	18,347.53	738,693.47	
12(S)		13	00	0001				2	3	5	4		Articulos de caucho					47,315.00	0.00	47,315.00	1,549.98	0.00	0.00	0.00	0.00	1,549.98	45,765.02	
12(S)		13	00	0001	0000			2	3	5	4	01	Articulos de caucho	3.2.04	30	9995	102	47,315.00	0.00	47,315.00	1,549.98	0.00	0.00	0.00	0.00	1,549.98	45,765.02	
12(S)		13	00	0001				2	3	5	5		Articulos de plástico					709,726.00	0.00	709,726.00	16,797.55	0.00	0.00	0.00	0.00	16,797.55	692,928.45	
12(S)		13	00	0001	0000			2	3	5	5	01	Articulos de plástico	3.2.04	30	9995	102	709,726.00	0.00	709,726.00	16,797.55	0.00	0.00	0.00	0.00	16,797.55	692,928.45	
12(S)		13	00	0001				2	3	6			PRODUCTOS DE MINERALES, METALICOS Y NO METALICOS					331,206.00	0.00	331,206.00	73,870.39	23,000.00	23,000.00	0.00	0.00	96,870.39	234,335.61	
12(S)		13	00	0001				2	3	6	2		Productos de vidrio, loza y porcelana					165,603.00	0.00	165,603.00	38,500.23	23,000.00	23,000.00	0.00	0.00	61,500.23	104,102.77	
12(S)		13	00	0001	0000			2	3	6	2	01	Productos de vidrio	3.2.04	30	9995	102	165,603.00	0.00	165,603.00	38,500.23	23,000.00	23,000.00	0.00	0.00	61,500.23	104,102.77	
12(S)		13	00	0001				2	3	6	3		Productos metálicos y sus derivados					165,603.00	0.00	165,603.00	35,370.16	0.00	0.00	0.00	0.00	35,370.16	130,232.84	
12(S)		13	00	0001	0000			2	3	6	3	03	Estructuras metálicas acabadas	3.2.04	30	9995	102	70,973.00	0.00	70,973.00	0.00	0.00	0.00	0.00	0.00	0.00	70,973.00	
12(S)		13	00	0001	0000			2	3	6	3	06	Accesorios de metal	3.2.04	30	9995	102	94,630.00	0.00	94,630.00	35,370.16	0.00	0.00	0.00	0.00	35,370.16	59,259.84	
12(S)		13	00	0001				2	3	7			COMBUSTIBLES, LUBRICANTES, PRODUCTOS QUÍMICOS Y CONEXOS					473,151.00	0.00	473,151.00	1,600.00	0.00	0.00	0.00	0.00	1,600.00	471,551.00	
12(S)		13	00	0001				2	3	7	1		Combustibles y lubricantes					236,575.00	0.00	236,575.00	0.00	0.00	0.00	0.00	0.00	0.00	236,575.00	
12(S)		13	00	0001	0000			2	3	7	1	05	Aceites y grasas	3.2.04	30	9995	102	236,575.00	0.00	236,575.00	0.00	0.00	0.00	0.00	0.00	0.00	236,575.00	
12(S)		13	00	0001				2	3	7	2		Productos químicos y conexos					236,576.00	0.00	236,576.00	1,600.00	0.00	0.00	0.00	0.00	1,600.00	234,976.00	
12(S)		13	00	0001	0000			2	3	7	2	04	Abonos y fertilizantes	3.2.04	30	9995	102	70,973.00	0.00	70,973.00	0.00	0.00	0.00	0.00	0.00	0.00	70,973.00	
12(S)		13	00	0001	0000			2	3	7	2	05	Insecticidas, fumigantes y otros	3.2.04	30	9995	102	165,603.00	0.00	165,603.00	1,600.00	0.00	0.00	0.00	0.00	1,600.00	164,003.00	
12(S)		13	00	0001				2	3	9			PRODUCTOS Y ÚTILES VARIOS					378,521.00	-41,070.00	337,451.00	102,777.57	0.00	0.00	0.00	0.00	102,777.57	234,673.43	
12(S)		13	00	0001				2	3	9	1		Material para limpieza					47,315.00	0.00	47,315.00	17,787.50	0.00	0.00	0.00	0.00	17,787.50	29,527.50	
12(S)		13	00	0001	0000			2	3	9	1	01	Material para limpieza	3.2.04	30	9995	102	47,315.00	0.00	47,315.00	17,787.50	0.00	0.00	0.00	0.00	17,787.50	29,527.50	
12(S)		13	00	0001				2	3	9	6		Productos eléctricos y afines					47,315.00	0.00	47,315.00	0.00	0.00	0.00	0.00	0.00	0.00	47,315.00	
12(S)		13	00	0001	0000			2	3	9	6	01	Productos eléctricos y afines	3.2.04	30	9995	102	47,315.00	0.00	47,315.00	0.00	0.00	0.00	0.00	0.00	0.00	47,315.00	
12(S)		13	00	0001				2	3	9	8		Repuestos y accesorios menores					212,918.00	-54,909.79	158,008.21	177.28	0.00	0.00	0.00	0.00	177.28	157,830.93	

ELABORADOR POR

REVISADO POR

AUTORIZADO POR

MINISTERIO DE HACIENDA

CENTRALIZACIÓN DE LA INFORMACIÓN FINANCIERA DEL ESTADO

EJECUCIÓN DE LOS GASTOS Y APLICACIONES FINANCIERAS POR DESTINO DE FONDOS Y ESTRUCTURA

CORRESPONDIENTE AL MES DE ABRIL DEL AÑO 2020

FORM. EP-02

CODIGO DEL CAPITULO: 7001

DENOMINACION: AYUNTAMIENTO DEL DISTRITO NACIONAL

DESTINO DE FONDO: TODOS

ESTADO: TODOS

DESTINO DE FONDO	Estructura					INSTITUCION RECEPTORA	CODIGO SNIP	Clasificador de Gasto					DENOMINACION DEL GASTO	FUNCION	FUENTE FINANCIAMIENTO	FUENTE ESPECIFICA	ORGANISMO FINANCIADOR	Presupuesto			Etapas del Gasto					
	Partida no Asignada a Programa	PROGRAMA	PROYECTO	ACTIVIDAD/OBRA	TIPO			OBJETO	CUENTA	SUBCUENTA	Auxiliar	Presupuesto Original Año Actual						Modificaciones	Vigente	Acumulado Anterior	Compromiso	Devengado	Pagado	Devengado a la fecha	Balance Disponible Al Mes	
																										18
1	2	3	4	5	6	7	8	9	10	11	12	13	14	15	16	17	18	19	20=18 + ó -19	21	22	23	24	25 = 21 + 23	26= 20-25	
12(S)		13	00	0001	0000		2	3	9	8	01	Repuestos	3.2.04	30	9995	102	212,918.00	-54,909.79	158,008.21	177.28	0.00	0.00	0.00	0.00	177.28	157,830.93
12(S)		13	00	0001			2	3	9	9		Productos y útiles varios no identificados precedentemente (n.i.p.)					70,973.00	13,839.79	84,812.79	84,812.79	0.00	0.00	0.00	0.00	84,812.79	0.00
12(S)		13	00	0001	0000		2	3	9	9	01	Productos y Utiles Varios n.i.p	3.2.04	30	9995	102	70,973.00	13,839.79	84,812.79	84,812.79	0.00	0.00	0.00	0.00	84,812.79	0.00
12(S)	96											DEUDA PUBLICA Y OTRAS OPERACIONES FINANCIERAS					21,878,236.00	0.00	21,878,236.00	5,727,253.66	0.00	0.00	0.00	0.00	5,727,253.66	16,150,982.34
12(S)	96		00									N/A					21,878,236.00	0.00	21,878,236.00	5,727,253.66	0.00	0.00	0.00	0.00	5,727,253.66	16,150,982.34
12(S)	96		00	0002								PAGO DE INTERESES					21,878,236.00	0.00	21,878,236.00	5,727,253.66	0.00	0.00	0.00	0.00	3,889,478.47	16,150,982.34
12(S)	96		00	0002								NO APLICA					21,878,236.00	0.00	21,878,236.00	5,727,253.66	0.00	0.00	0.00	0.00	5,727,253.66	16,150,982.34
12(S)	96		00	0002													21,878,236.00	0.00	21,878,236.00	5,727,253.66	0.00	0.00	0.00	0.00	5,727,253.66	16,150,982.34
12(S)	96		00	0002			2					GASTOS					21,878,236.00	0.00	13,226,903.00	5,727,253.66	0.00	0.00	0.00	0.00	5,727,253.66	16,150,982.34
12(S)	96		00	0002			2	9				GASTOS FINANCIEROS					21,878,236.00	0.00	21,878,236.00	5,727,253.66	0.00	0.00	0.00	0.00	5,727,253.66	16,150,982.34
12(S)	96		00	0002			2	9	1			INTERESES DE LA DEUDA PÚBLICA INTERNA					21,878,236.00	0.00	21,878,236.00	5,727,253.66	0.00	0.00	0.00	0.00	5,727,253.66	16,150,982.34
12(S)	96		00	0002			2	9	1	1		Intereses de la deuda pública interna de corto plazo					8,651,333.00	0.00	8,651,333.00	1,837,775.19	0.00	0.00	0.00	0.00	1,837,775.19	6,813,557.81
12(S)	96		00	0002	0000		2	9	1	1	01	Intereses de la deuda pública interna de corto plazo	5.1.01	30	9995	102	8,651,333.00	0.00	8,651,333.00	1,837,775.19	0.00	0.00	0.00	0.00	1,837,775.19	6,813,557.81
12(S)	96		00	0002			2	9	1	2		Intereses de la deuda pública interna de largo plazo					13,226,903.00	0.00	13,226,903.00	3,889,478.47	0.00	0.00	0.00	0.00	3,889,478.47	9,337,424.53
12(S)	96		00	0002	0000		2	9	1	2	01	Intereses de la deuda pública interna de largo plazo	5.1.01	30	9995	102	13,226,903.00	0.00	13,226,903.00	3,889,478.47	0.00	0.00	0.00	0.00	3,889,478.47	9,337,424.53
12(S)	98											ADM. DE CONTRIBUCIONES ESPECIALES (TRANSF. PRIV.)					21,439,397.00	0.00	21,439,397.00	10,539,814.46	3,454,357.44	3,454,357.44	3,448,637.44	13,994,171.90	7,445,225.10	
12(S)	98		00									N/A					21,439,397.00	0.00	21,439,397.00	10,539,814.46	3,454,357.44	3,454,357.44	3,448,637.44	13,994,171.90	7,445,225.10	
12(S)	98		00	0000								TRANSFERENCIAS INSTITUCIONES PRIVADAS					21,439,397.00	0.00	21,439,397.00	10,539,814.46	3,454,357.44	3,454,357.44	3,448,637.44	13,994,171.90	7,445,225.10	
12(S)	98		00	0000								NO APLICA					21,439,397.00	0.00	21,439,397.00	10,539,814.46	3,454,357.44	3,454,357.44	3,448,637.44	13,994,171.90	7,445,225.10	
12(S)	98		00	0000													21,439,397.00	0.00	21,439,397.00	10,539,814.46	3,454,357.44	3,454,357.44	3,448,637.44	13,994,171.90	7,445,225.10	
12(S)	98		00	0000			2					GASTOS					21,439,397.00	0.00	21,439,397.00	10,539,814.46	3,454,357.44	3,454,357.44	3,448,637.44	13,994,171.90	7,445,225.10	
12(S)	98		00	0000			2	4				TRANSFERENCIAS CORRIENTES					21,439,397.00	0.00	21,439,397.00	10,539,814.46	3,454,357.44	3,454,357.44	3,448,637.44	13,994,171.90	7,445,225.10	
12(S)	98		00	0000			2	4	1			TRANSFERENCIAS CORRIENTES AL SECTOR PRIVADO					21,439,397.00	0.00	21,439,397.00	10,539,814.46	3,454,357.44	3,454,357.44	3,448,637.44	13,994,171.90	7,445,225.10	
12(S)	98		00	0000			2	4	1	1		Prestaciones a la seguridad social					21,439,397.00	0.00	21,439,397.00	10,539,814.46	3,454,357.44	3,454,357.44	3,448,637.44	13,994,171.90	7,445,225.10	

ELABORADOR POR

REVISADO POR

AUTORIZADO POR

MINISTERIO DE HACIENDA

CENTRALIZACIÓN DE LA INFORMACIÓN FINANCIERA DEL ESTADO

EJECUCIÓN DE LOS GASTOS Y APLICACIONES FINANCIERAS POR DESTINO DE FONDOS Y ESTRUCTURA

CORRESPONDIENTE AL MES DE ABRIL DEL AÑO 2020

FORM. EP-02

CODIGO DEL CAPITULO: 7001

DENOMINACION: AYUNTAMIENTO DEL DISTRITO NACIONAL

DESTINO DE FONDO: TODOS

ESTADO: TODOS

DESTINO DE FONDO	Estructura					INSTITUCIÓN RECEPTORA	CODIGO SNIP	Clasificador de Gasto					DENOMINACION DEL GASTO	FUNCION	FUENTE FINANCIAMIENTO	FUENTE ESPECIFICA	ORGANISMO FINANCIADOR	Presupuesto			Etapas del Gasto				
	Partida no Asignada a Programa	PROGRAMA	PROYECTO	ACTIVIDAD/OBRA	TIPO			OBJETO	CUENTA	SUBCUENTA	Auxiliar	Presupuesto Original Año Actual						Modificaciones	Vigente	Acumulado Anterior	Compromiso	Devengado	Pagado	Devengado a la fecha	Balance Disponible Al Mes
1	2	3	4	5	6	7	8	9	10	11	12	13	14	15	16	17	18	19	20=18 + ó -19	21	22	23	24	25 = 21 + 23	26= 20-25
12(S)	98		00	0000	0000		2	4	1	1	01	Pensiones	4.5.01	30	9996	102	21,439,397.00	0.00	21,439,397.00	10,539,814.46	3,454,357.44	3,454,357.44	3,448,637.44	13,994,171.90	7,445,225.10
13(E)		14										EDUCACION					162,036,647.44	24,050.64	162,060,698.08	40,146,603.98	10,753,486.30	9,917,202.01	10,557,709.11	50,063,805.99	111,996,892.09
13(E)		14										GESTIÓN Y ADMINISTRACIÓN DE SERVICIOS SOCIALES					27,049,296.00	24,050.64	27,073,346.64	4,143,389.94	1,817,429.00	713,402.71	144,300.00	4,856,792.65	22,216,553.99
13(E)		14	00									N/A					27,049,296.00	24,050.64	27,073,346.64	4,143,389.94	1,817,429.00	713,402.71	144,300.00	4,856,792.65	22,216,553.99
13(E)		14	00	0001								ASISTENCIA SOCIAL					22,512,170.00	24,050.64	22,536,220.64	3,930,559.00	1,610,339.00	593,635.66	103,000.00	3,135,000.00	18,012,025.98
13(E)		14	00	0001								NO APLICA					22,512,170.00	24,050.64	22,536,220.64	3,930,559.00	1,610,339.00	593,635.66	103,000.00	4,524,194.66	18,012,025.98
13(E)		14	00	0001													22,512,170.00	24,050.64	22,536,220.64	3,930,559.00	1,610,339.00	593,635.66	103,000.00	4,524,194.66	18,012,025.98
13(E)		14	00	0001			2					GASTOS					22,512,170.00	24,050.64	11,733,947.00	3,930,559.00	1,610,339.00	593,635.66	103,000.00	4,524,194.66	18,012,025.98
13(E)		14	00	0001			2	2				CONTRATACIÓN DE SERVICIOS					4,723,505.00	417,601.64	5,141,106.64	300,000.00	1,182,500.00	150,000.00	0.00	0.00	4,691,106.64
13(E)		14	00	0001			2	2	2			PUBLICIDAD, IMPRESIÓN Y ENCUADERNACIÓN					156,453.00	0.00	156,453.00	0.00	0.00	0.00	0.00	0.00	156,453.00
13(E)		14	00	0001			2	2	2	2		Impresión y encuadernación					156,453.00	0.00	156,453.00	0.00	0.00	0.00	0.00	0.00	156,453.00
13(E)		14	00	0001	0000		2	2	2	2	01	Impresión y encuadernación	4.5.10	30	9996	102	156,453.00	0.00	156,453.00	0.00	0.00	0.00	0.00	0.00	156,453.00
13(E)		14	00	0001			2	2	5			ALQUILERES Y RENTAS					2,767,847.00	24,050.64	2,791,897.64	300,000.00	150,000.00	150,000.00	0.00	450,000.00	2,341,897.64
13(E)		14	00	0001			2	2	5	1		Alquileres y rentas de edificios y locales					2,504,262.00	0.00	2,504,262.00	300,000.00	150,000.00	150,000.00	0.00	450,000.00	2,054,262.00
13(E)		14	00	0001	0000		2	2	5	1	01	Alquileres y rentas de edificios y locales	4.5.10	30	9996	102	2,504,262.00	0.00	2,504,262.00	300,000.00	150,000.00	150,000.00	0.00	450,000.00	2,054,262.00
13(E)		14	00	0001			2	2	5	8		Otros alquileres					263,585.00	24,050.64	287,635.64	0.00	0.00	0.00	0.00	0.00	287,635.64
13(E)		14	00	0001	0000		2	2	5	8	01	Otros alquileres	4.5.10	20	1955	100	0.00	24,050.64	24,050.64	0.00	0.00	0.00	0.00	0.00	24,050.64
13(E)		14	00	0001	0000		2	2	5	8	01	Otros alquileres	4.5.10	30	9996	102	263,585.00	0.00	263,585.00	0.00	0.00	0.00	0.00	0.00	263,585.00
13(E)		14	00	0001			2	2	8			OTROS SERVICIOS NO INCLUIDOS EN CONCEPTOS ANTERIORES					1,799,205.00	393,551.00	2,192,756.00	0.00	1,032,500.00	0.00	0.00	0.00	2,192,756.00
13(E)		14	00	0001			2	2	8	4		Servicios funerarios y gastos conexos					234,679.00	0.00	234,679.00	0.00	0.00	0.00	0.00	0.00	234,679.00
13(E)		14	00	0001	0000		2	2	8	4	01	Servicios funerarios y gastos conexos	4.5.10	30	9996	102	234,679.00	0.00	234,679.00	0.00	0.00	0.00	0.00	0.00	234,679.00
13(E)		14	00	0001			2	2	8	5		Fumigación, lavandería, limpieza e higiene					0.00	1,032,500.00	1,032,500.00	0.00	1,032,500.00	0.00	0.00	0.00	1,032,500.00
13(E)		14	00	0001	0000		2	2	8	5	01	Fumigación	4.5.10	30	9996	102	0.00	1,032,500.00	1,032,500.00	0.00	1,032,500.00	0.00	0.00	0.00	1,032,500.00
13(E)		14	00	0001			2	2	8	6		Servicio de organización de eventos, festividades y actividades de					1,564,526.00	-638,949.00	925,577.00	0.00	0.00	0.00	0.00	0.00	925,577.00

ELABORADOR POR

REVISADO POR

AUTORIZADO POR

MINISTERIO DE HACIENDA

CENTRALIZACIÓN DE LA INFORMACIÓN FINANCIERA DEL ESTADO

EJECUCIÓN DE LOS GASTOS Y APLICACIONES FINANCIERAS POR DESTINO DE FONDOS Y ESTRUCTURA

CORRESPONDIENTE AL MES DE ABRIL DEL AÑO 2020

FORM. EP-02

CODIGO DEL CAPITULO: 7001

DENOMINACION: AYUNTAMIENTO DEL DISTRITO NACIONAL

DESTINO DE FONDO: TODOS

ESTADO: TODOS

DESTINO DE FONDO	Estructura					INSTITUCION RECEPTORA	CODIGO SNIP	Clasificador de Gasto					FUNCION	FUENTE FINANCIAMIENTO	FUENTE ESPECIFICA	ORGANISMO FINANCIADOR	Presupuesto			Etapas del Gasto						
	Partida no Asignada a Programa	PROGRAMA	PROYECTO	ACTIVIDAD/OBRA	TIPO			OBJETO	CUENTA	SUBCUENTA	Auxiliar	DENOMINACION DEL GASTO					Presupuesto Original Año Actual	Modificaciones	Vigente	Acumulado Anterior	Compromiso	Devengado	Pagado	Devengado a la fecha	Balance Disponible Al Mes	
																										18
1	2	3	4	5	6	7	8	9	10	11	12	13	14	15	16	17	18	19	20=18 + ó -19	21	22	23	24	25 = 21 + 23	26= 20-25	
13(E)		14	00	0001	0000		2	2	8	6	01	Eventos generales	4.5.10	30	9996	102	1,564,526.00	-638,949.00	925,577.00	0.00	0.00	0.00	0.00	0.00	0.00	925,577.00
13(E)		14	00	0001			2	3				MATERIALES Y SUMINISTROS					2,143,402.00	-393,551.00	1,749,851.00	88,559.00	24,839.00	190,635.66	0.00	0.00	1,620,656.34	
13(E)		14	00	0001			2	3	1			ALIMENTOS Y PRODUCTOS AGROFORESTALES					1,173,395.00	-498,255.00	675,140.00	17,995.00	0.00	0.00	0.00	17,995.00	657,145.00	
13(E)		14	00	0001			2	3	1	1		Alimentos y bebidas para personas					1,173,395.00	-516,250.00	657,145.00	0.00	0.00	0.00	0.00	0.00	657,145.00	
13(E)		14	00	0001	0000		2	3	1	1	01	Alimentos y bebidas para personas	4.5.10	30	9996	102	1,173,395.00	-516,250.00	657,145.00	0.00	0.00	0.00	0.00	0.00	657,145.00	
13(E)		14	00	0001			2	3	1	3		Productos agroforestales y pecuarios					0.00	17,995.00	17,995.00	17,995.00	0.00	0.00	0.00	17,995.00	0.00	
13(E)		14	00	0001	0000		2	3	1	3	03	Productos forestales	4.5.10	30	9996	102	0.00	17,995.00	17,995.00	17,995.00	0.00	0.00	0.00	0.00	17,995.00	0.00
13(E)		14	00	0001			2	3	2			TEXTILES Y VESTUARIOS					469,358.00	-13,751.00	455,607.00	0.00	0.00	0.00	0.00	0.00	455,607.00	
13(E)		14	00	0001			2	3	2	2		Acabados textiles					469,358.00	-13,751.00	455,607.00	0.00	0.00	0.00	0.00	0.00	455,607.00	
13(E)		14	00	0001	0000		2	3	2	2	01	Acabados textiles	4.5.10	30	9996	102	469,358.00	-13,751.00	455,607.00	0.00	0.00	0.00	0.00	0.00	455,607.00	
13(E)		14	00	0001			2	3	3			PRODUCTOS DE PAPEL, CARTÓN E IMPRESOS					265,970.00	104,704.00	370,674.00	0.00	0.00	23,010.00	0.00	23,010.00	347,664.00	
13(E)		14	00	0001			2	3	3	2		Productos de papel y cartón					31,291.00	122,699.00	153,990.00	0.00	0.00	23,010.00	0.00	23,010.00	130,980.00	
13(E)		14	00	0001	0000		2	3	3	2	01	Productos de papel y cartón	4.5.10	30	9996	102	31,291.00	122,699.00	153,990.00	0.00	0.00	23,010.00	0.00	23,010.00	130,980.00	
13(E)		14	00	0001			2	3	3	3		Productos de artes gráficas					234,679.00	-17,995.00	216,684.00	0.00	0.00	0.00	0.00	0.00	216,684.00	
13(E)		14	00	0001	0000		2	3	3	3	01	Productos de artes gráficas	4.5.10	30	9996	102	234,679.00	-17,995.00	216,684.00	0.00	0.00	0.00	0.00	0.00	216,684.00	
13(E)		14	00	0001			2	3	5			PRODUCTOS DE CUERO, CAUCHO Y PLASTICO					117,339.00	0.00	117,339.00	17,700.00	24,839.00	17,625.66	0.00	35,325.66	82,013.34	
13(E)		14	00	0001			2	3	5	5		Artículos de plástico					117,339.00	0.00	117,339.00	17,700.00	24,839.00	17,625.66	0.00	35,325.66	82,013.34	
13(E)		14	00	0001	0000		2	3	5	5	01	Artículos de plástico	4.5.10	30	9996	102	117,339.00	0.00	117,339.00	17,700.00	24,839.00	17,625.66	0.00	35,325.66	82,013.34	
13(E)		14	00	0001			2	3	6			PRODUCTOS DE MINERALES, METALICOS Y NO METALICOS					97,783.00	13,751.00	111,534.00	52,864.00	0.00	0.00	0.00	52,864.00	58,670.00	
13(E)		14	00	0001			2	3	6	2		Productos de vidrio, loza y porcelana					39,113.00	0.00	39,113.00	0.00	0.00	0.00	0.00	0.00	39,113.00	
13(E)		14	00	0001	0000		2	3	6	2	01	Productos de vidrio	4.5.10	30	9996	102	39,113.00	0.00	39,113.00	0.00	0.00	0.00	0.00	0.00	39,113.00	
13(E)		14	00	0001			2	3	6	3		Productos metálicos y sus derivados					58,670.00	13,751.00	72,421.00	52,864.00	0.00	0.00	0.00	52,864.00	19,557.00	
13(E)		14	00	0001	0000		2	3	6	3	03	Estructuras metálicas acabadas	4.5.10	30	9996	102	39,113.00	13,751.00	52,864.00	52,864.00	0.00	0.00	0.00	52,864.00	0.00	
13(E)		14	00	0001	0000		2	3	6	3	04	Herramientas menores	4.5.10	30	9996	102	19,557.00	0.00	19,557.00	0.00	0.00	0.00	0.00	0.00	19,557.00	

ELABORADOR POR

REVISADO POR

AUTORIZADO POR



MINISTERIO DE HACIENDA

CENTRALIZACIÓN DE LA INFORMACIÓN FINANCIERA DEL ESTADO

EJECUCIÓN DE LOS GASTOS Y APLICACIONES FINANCIERAS POR DESTINO DE FONDOS Y ESTRUCTURA

CORRESPONDIENTE AL MES DE ABRIL DEL AÑO 2020

FORM. EP-02

CODIGO DEL CAPITULO: 7001

DENOMINACION: AYUNTAMIENTO DEL DISTRITO NACIONAL

DESTINO DE FONDO: TODOS

ESTADO: TODOS

DESTINO DE FONDO	Estructura					INSTITUCION RECEPTORA	CODIGO SNIP	Clasificador de Gasto					DENOMINACION DEL GASTO	FUNCION	FUENTE FINANCIAMIENTO	FUENTE ESPECIFICA	ORGANISMO FINANCIADOR	Presupuesto			Etapas del Gasto					
	Partida no Asignada a Programa	PROGRAMA	PROYECTO	ACTIVIDAD/OBRA	TIPO			OBJETO	CUENTA	SUBCUENTA	Auxiliar	Presupuesto Original Año Actual						Modificaciones	Vigente	Acumulado Anterior	Compromiso	Devengado	Pagado	Devengado a la fecha	Balance Disponible Al Mes	
																										18
1	2	3	4	5	6	7	8	9	10	11	12	13	14	15	16	17	18	19	20=18 + ó -19	21	22	23	24	25 = 21 + 23	26= 20-25	
13(E)		14	00	0001			2	3	9			PRODUCTOS Y ÚTILES VARIOS					19,557.00	0.00	19,557.00	0.00	0.00	0.00	0.00	0.00	0.00	19,557.00
13(E)		14	00	0001			2	3	9	1		Material para limpieza					19,557.00	0.00	19,557.00	0.00	0.00	0.00	0.00	0.00	0.00	19,557.00
13(E)		14	00	0001	0000		2	3	9	1	01	Material para limpieza	4.5.10	30	9996	102	19,557.00	0.00	19,557.00	0.00	0.00	0.00	0.00	0.00	0.00	19,557.00
13(E)		14	00	0001			2	4				TRANSFERENCIAS CORRIENTES					15,645,263.00	0.00	15,645,263.00	3,542,000.00	403,000.00	593,635.66	103,000.00	3,945,000.00	11,700,263.00	
13(E)		14	00	0001			2	4	1			TRANSFERENCIAS CORRIENTES AL SECTOR PRIVADO					15,645,263.00	0.00	15,645,263.00	3,542,000.00	403,000.00	403,000.00	103,000.00	3,945,000.00	11,700,263.00	
13(E)		14	00	0001			2	4	1	2		Ayudas y donaciones a personas					15,645,263.00	0.00	15,645,263.00	3,542,000.00	403,000.00	403,000.00	103,000.00	3,945,000.00	11,700,263.00	
13(E)		14	00	0001	0000		2	4	1	2	01	Ayudas y donaciones programadas a hogares y personas	4.5.10	30	9996	102	3,911,316.00	0.00	3,911,316.00	490,000.00	320,000.00	320,000.00	20,000.00	810,000.00	3,101,316.00	
13(E)		14	00	0001	0000		2	4	1	2	02	Ayudas y donaciones ocasionales a hogares y personas	4.5.10	30	9996	102	11,733,947.00	0.00	11,733,947.00	3,052,000.00	83,000.00	83,000.00	83,000.00	3,135,000.00	8,598,947.00	
13(E)		14	00	0002								EDUCACIÓN Y FORMACION INTEGRAL					391,132.00	0.00	391,132.00	0.00	0.00	0.00	0.00	0.00	0.00	391,132.00
13(E)		14	00	0002								NO APLICA					391,132.00	0.00	391,132.00	0.00	0.00	0.00	0.00	0.00	0.00	391,132.00
13(E)		14	00	0002								NO APLICA					391,132.00	0.00	391,132.00	0.00	0.00	0.00	0.00	0.00	0.00	391,132.00
13(E)		14	00	0002			2					GASTOS					391,132.00	0.00	391,132.00	0.00	0.00	0.00	0.00	0.00	0.00	391,132.00
13(E)		14	00	0002			2	2				CONTRATACIÓN DE SERVICIOS					391,132.00	0.00	391,132.00	0.00	0.00	0.00	0.00	0.00	0.00	391,132.00
13(E)		14	00	0002			2	2	5			ALQUILERES Y RENTAS					391,132.00	0.00	391,132.00	0.00	0.00	0.00	0.00	0.00	0.00	391,132.00
13(E)		14	00	0002			2	2	5	8		Otros alquileres					391,132.00	0.00	391,132.00	0.00	0.00	0.00	0.00	0.00	0.00	391,132.00
13(E)		14	00	0002	0000		2	2	5	8	01	Otros alquileres	4.4.09	30	9996	102	391,132.00	0.00	391,132.00	0.00	0.00	0.00	0.00	0.00	0.00	391,132.00
13(E)		14	00	0003								PRESTACIONES DE SALUD Y ASISTENCIA PRIMARIA					2,425,015.00	0.00	2,425,015.00	171,530.94	165,790.00	78,467.05	0.00	0.00	2,175,017.01	
13(E)		14	00	0003								NO APLICA					2,425,015.00	0.00	2,425,015.00	171,530.94	165,790.00	78,467.05	0.00	249,997.99	2,175,017.01	
13(E)		14	00	0003								NO APLICA					2,425,015.00	0.00	2,425,015.00	171,530.94	165,790.00	78,467.05	0.00	249,997.99	2,175,017.01	
13(E)		14	00	0003			2					GASTOS					2,425,015.00	0.00	39,113.00	171,530.94	165,790.00	78,467.05	0.00	249,997.99	2,175,017.01	
13(E)		14	00	0003			2	3				MATERIALES Y SUMINISTROS					2,425,015.00	0.00	2,425,015.00	171,530.94	165,790.00	78,467.05	0.00	4,560.94	2,175,017.01	
13(E)		14	00	0003			2	3	4			PRODUCTOS FARMACÉUTICOS					2,346,789.00	-19,727.94	2,327,061.06	166,970.00	111,510.00	78,467.05	0.00	245,437.05	2,081,624.01	
13(E)		14	00	0003			2	3	4	1		Productos medicinales para uso humano					2,346,789.00	-19,727.94	2,327,061.06	166,970.00	111,510.00	78,467.05	0.00	245,437.05	2,081,624.01	
13(E)		14	00	0003	0000		2	3	4	1	01	Productos medicinales para uso humano	4.2.03	30	9996	102	2,346,789.00	-19,727.94	2,327,061.06	166,970.00	111,510.00	78,467.05	0.00	245,437.05	2,081,624.01	

ELABORADOR POR

REVISADO POR

AUTORIZADO POR

MINISTERIO DE HACIENDA

CENTRALIZACIÓN DE LA INFORMACIÓN FINANCIERA DEL ESTADO

EJECUCIÓN DE LOS GASTOS Y APLICACIONES FINANCIERAS POR DESTINO DE FONDOS Y ESTRUCTURA

CORRESPONDIENTE AL MES DE ABRIL DEL AÑO 2020

FORM. EP-02

CODIGO DEL CAPITULO: 7001

DENOMINACION: AYUNTAMIENTO DEL DISTRITO NACIONAL

DESTINO DE FONDO: TODOS

ESTADO: TODOS

DESTINO DE FONDO	Estructura					INSTITUCION RECEPTORA	CODIGO SNIP	Clasificador de Gasto					DENOMINACION DEL GASTO	FUNCION	FUENTE FINANCIAMIENTO	FUENTE ESPECIFICA	ORGANISMO FINANCIADOR	Presupuesto			Etapas del Gasto				
	Partida no Asignada a Programa	PROGRAMA	PROYECTO	ACTIVIDAD/OBRA	TIPO			OBJETO	CUENTA	SUBCUENTA	Auxiliar	Presupuesto Original Año Actual						Modificaciones	Vigente	Acumulado Anterior	Compromiso	Devengado	Pagado	Devengado a la fecha	Balance Disponible Al Mes
1	2	3	4	5	6	7	8	9	10	11	12	13	14	15	16	17	18	19	20=18 + ó -19	21	22	23	24	25 = 21 + 23	26= 20-25
13(E)		14	00	0003			2	3	9			PRODUCTOS Y ÚTILES VARIOS					78,226.00	19,727.94	97,953.94	4,560.94	54,280.00	0.00	0.00	4,560.94	93,393.00
13(E)		14	00	0003			2	3	9	3		Útiles menores médico-quirúrgicos y de laboratorio					39,113.00	19,727.94	58,840.94	4,560.94	54,280.00	0.00	0.00	4,560.94	54,280.00
13(E)		14	00	0003	0000		2	3	9	3	01	Útiles menores médico quirúrgicos y de laboratorio	4.2.03	30	9996	102	39,113.00	19,727.94	58,840.94	4,560.94	54,280.00	0.00	0.00	4,560.94	54,280.00
13(E)		14	00	0003			2	3	9	6		Productos eléctricos y afines					39,113.00	0.00	39,113.00	0.00	0.00	0.00	0.00	0.00	39,113.00
13(E)		14	00	0003	0000		2	3	9	6	01	Productos eléctricos y afines	4.2.03	30	9996	102	39,113.00	0.00	39,113.00	0.00	0.00	0.00	0.00	0.00	39,113.00
13(E)		14	00	0004								FORTALECIMIENTO DE LA EQUIDAD DE GÉNERO					1,720,979.00	0.00	1,720,979.00	41,300.00	41,300.00	41,300.00	41,300.00	82,600.00	1,638,379.00
13(E)		14	00	0004								NO APLICA					1,720,979.00	0.00	1,720,979.00	41,300.00	41,300.00	41,300.00	41,300.00	82,600.00	1,638,379.00
13(E)		14	00	0004								GASTOS					1,720,979.00	0.00	1,720,979.00	41,300.00	41,300.00	41,300.00	41,300.00	82,600.00	1,638,379.00
13(E)		14	00	0004			2					CONTRATACIÓN DE SERVICIOS					1,720,979.00	0.00	1,720,979.00	41,300.00	41,300.00	41,300.00	41,300.00	82,600.00	1,638,379.00
13(E)		14	00	0004			2	2				PUBLICIDAD, IMPRESIÓN Y ENCUADERNACIÓN					156,453.00	0.00	156,453.00	0.00	0.00	0.00	0.00	0.00	156,453.00
13(E)		14	00	0004			2	2	2			Impresión y encuadernación					156,453.00	0.00	156,453.00	0.00	0.00	0.00	0.00	0.00	156,453.00
13(E)		14	00	0004	0000		2	2	2	2	01	Impresión y encuadernación	4.5.08	30	9996	102	156,453.00	0.00	156,453.00	0.00	0.00	0.00	0.00	0.00	156,453.00
13(E)		14	00	0004			2	2	8			OTROS SERVICIOS NO INCLUIDOS EN CONCEPTOS ANTERIORES					1,564,526.00	0.00	1,564,526.00	41,300.00	41,300.00	41,300.00	41,300.00	82,600.00	1,481,926.00
13(E)		14	00	0004			2	2	8	7		Servicios Técnicos y Profesionales					1,564,526.00	0.00	1,564,526.00	41,300.00	41,300.00	41,300.00	41,300.00	82,600.00	1,481,926.00
13(E)		14	00	0004	0000		2	2	8	7	06	Otros servicios técnicos profesionales	4.5.08	30	9998	102	1,564,526.00	0.00	1,564,526.00	41,300.00	41,300.00	41,300.00	41,300.00	82,600.00	1,481,926.00
13(E)		15										FOMENTO DE LA CULTURA, DEPORTE Y RECREACIÓN					32,376,887.44	0.00	32,376,887.44	3,625,043.45	185,179.90	342,591.90	1,562,531.71	3,967,635.35	28,409,252.09
13(E)		15	00									N/A					32,376,887.44	0.00	32,376,887.44	3,625,043.45	185,179.90	342,591.90	1,562,531.71	3,967,635.35	28,409,252.09
13(E)		15	00	0001								FOMENTO DE LA CULTURA Y EL ARTE					24,825,792.44	-126,605.00	24,699,187.44	1,989,627.76	176,479.53	176,479.53	320,131.94	0.00	22,533,080.15
13(E)		15	00	0001								NO APLICA					24,825,792.44	-126,605.00	24,699,187.44	1,989,627.76	176,479.53	176,479.53	320,131.94	2,166,107.29	22,533,080.15
13(E)		15	00	0001								GASTOS					24,825,792.44	-126,605.00	24,699,187.44	1,989,627.76	176,479.53	176,479.53	320,131.94	2,166,107.29	22,533,080.15
13(E)		15	00	0001			2					CONTRATACIÓN DE SERVICIOS					24,825,792.44	-126,605.00	24,699,187.44	1,989,627.76	176,479.53	176,479.53	320,131.94	2,166,107.29	22,533,080.15
13(E)		15	00	0001			2	2				PUBLICIDAD, IMPRESIÓN Y ENCUADERNACIÓN					12,389,777.00	0.00	12,389,777.00	1,803,394.50	0.00	0.00	143,652.41	90,270.00	10,586,382.50
13(E)		15	00	0001			2	2	2			PUBLICIDAD, IMPRESIÓN Y ENCUADERNACIÓN					1,551,541.00	0.00	1,551,541.00	1,399,911.83	0.00	0.00	0.00	1,399,911.83	151,629.17

ELABORADOR POR

REVISADO POR

AUTORIZADO POR

MINISTERIO DE HACIENDA

CENTRALIZACIÓN DE LA INFORMACIÓN FINANCIERA DEL ESTADO

EJECUCIÓN DE LOS GASTOS Y APLICACIONES FINANCIERAS POR DESTINO DE FONDOS Y ESTRUCTURA

CORRESPONDIENTE AL MES DE ABRIL DEL AÑO 2020

ReporteFormularioEP-02.jrxml

20/7/2020 1:19 PM

Página : 49 de 160

40200374896-CIFE

FORM. EP-02

CODIGO DEL CAPITULO: 7001

DENOMINACION: AYUNTAMIENTO DEL DISTRITO NACIONAL

DESTINO DE FONDO: TODOS

ESTADO: TODOS

DESTINO DE FONDO	Estructura					INSTITUCION RECEPTORA	CODIGO SNIP	Clasificador de Gasto					FUNCION	FUENTE FINANCIAMIENTO	FUENTE ESPECIFICA	ORGANISMO FINANCIADOR	Presupuesto			Etapas del Gasto						
	Partida no Asignada a Programa	PROGRAMA	PROYECTO	ACTIVIDAD/OBRA	TIPO			OBJETO	CUENTA	SUBCUENTA	Auxiliar	DENOMINACION DEL GASTO					Presupuesto Original Año Actual	Modificaciones	Vigente	Acumulado Anterior	Compromiso	Devengado	Pagado	Devengado a la fecha	Balance Disponible Al Mes	
																										18
1	2	3	4	5	6	7	8	9	10	11	12	13	14	15	16	17	18	19	20=18 + ó -19	21	22	23	24	25 = 21 + 23	26= 20-25	
13(E)		15	00	0001			2	2	2	1		Publicidad y propaganda					0.00	590,000.00	590,000.00	590,000.00	0.00	0.00	0.00	0.00	590,000.00	0.00
13(E)		15	00	0001	0000		2	2	2	1	01	Publicidad y propaganda	4.3.03	30	9996	102	0.00	590,000.00	590,000.00	590,000.00	0.00	0.00	0.00	0.00	590,000.00	0.00
13(E)		15	00	0001			2	2	2	2		Impresión y encuadernación					1,551,541.00	-590,000.00	961,541.00	809,911.83	0.00	0.00	0.00	0.00	809,911.83	151,629.17
13(E)		15	00	0001	0000		2	2	2	2	01	Impresión y encuadernación	4.3.03	70	0713	343	7,861.00	0.00	7,861.00	0.00	0.00	0.00	0.00	0.00	0.00	7,861.00
13(E)		15	00	0001	0000		2	2	2	2	01	Impresión y encuadernación	4.3.03	30	9996	102	1,543,680.00	-590,000.00	953,680.00	809,911.83	0.00	0.00	0.00	0.00	809,911.83	143,768.17
13(E)		15	00	0001			2	2	4			TRANSPORTE Y ALMACENAJE					0.00	0.00	0.00	0.00	0.00	0.00	0.00	0.00	0.00	0.00
13(E)		15	00	0001			2	2	4	1		Pasajes y gastos de transporte					0.00	0.00	0.00	0.00	0.00	0.00	0.00	0.00	0.00	0.00
13(E)		15	00	0001	0000		2	2	4	1	01	Pasajes y gastos de transporte	4.3.03	30	9996	102	0.00	0.00	0.00	0.00	0.00	0.00	0.00	0.00	0.00	0.00
13(E)		15	00	0001			2	2	5			ALQUILERES Y RENTAS					7,173,592.00	0.00	7,173,592.00	122,732.68	0.00	0.00	0.00	110,319.08	122,732.68	7,050,859.32
13(E)		15	00	0001			2	2	5	4		Alquileres de equipos de transporte, tracción y elevación					20,084.00	0.00	20,084.00	0.00	0.00	0.00	0.00	0.00	20,084.00	
13(E)		15	00	0001	0000		2	2	5	4	01	Alquileres de equipos de transporte, tracción y elevación	4.3.03	30	9996	102	20,084.00	0.00	20,084.00	0.00	0.00	0.00	0.00	0.00	20,084.00	
13(E)		15	00	0001			2	2	5	8		Otros alquileres					7,153,508.00	0.00	7,153,508.00	122,732.68	0.00	0.00	0.00	110,319.08	122,732.68	7,030,775.32
13(E)		15	00	0001	0000		2	2	5	8	01	Otros alquileres	4.3.03	30	9998	102	7,153,508.00	0.00	7,153,508.00	122,732.68	0.00	0.00	0.00	110,319.08	122,732.68	7,030,775.32
13(E)		15	00	0001			2	2	6			SEGUROS					191,316.00	0.00	191,316.00	90,480.00	0.00	0.00	0.00	0.00	90,480.00	100,836.00
13(E)		15	00	0001			2	2	6	3		Seguros de personas					191,316.00	0.00	191,316.00	90,480.00	0.00	0.00	0.00	0.00	90,480.00	100,836.00
13(E)		15	00	0001	0000		2	2	6	3	01	Seguros de personas	4.3.03	30	9996	102	191,316.00	0.00	191,316.00	90,480.00	0.00	0.00	0.00	0.00	90,480.00	100,836.00
13(E)		15	00	0001			2	2	7			SERVICIOS DE CONSERVACIÓN, REPARACIONES MENORES E INSTALACIONES					438,067.00	0.00	438,067.00	99,999.99	0.00	0.00	0.00	33,333.33	99,999.99	338,067.01
13(E)		15	00	0001			2	2	7	1		Contratación de obras menores					438,067.00	0.00	438,067.00	99,999.99	0.00	0.00	0.00	33,333.33	99,999.99	338,067.01
13(E)		15	00	0001	0000		2	2	7	1	02	Servicios especiales de mantenimiento y reparación	4.3.03	30	9996	102	438,067.00	0.00	438,067.00	99,999.99	0.00	0.00	0.00	33,333.33	99,999.99	338,067.01
13(E)		15	00	0001			2	2	8			OTROS SERVICIOS NO INCLUIDOS EN CONCEPTOS ANTERIORES					3,035,261.00	0.00	3,035,261.00	90,270.00	0.00	0.00	0.00	0.00	90,270.00	2,944,991.00
13(E)		15	00	0001			2	2	8	6		Servicio de organización de eventos, festividades y actividades de					1,478,047.00	0.00	1,478,047.00	49,560.00	0.00	0.00	0.00	0.00	49,560.00	1,428,487.00
13(E)		15	00	0001	0000		2	2	8	6	01	Eventos generales	4.3.03	70	0713	343	64,279.00	0.00	64,279.00	0.00	0.00	0.00	0.00	0.00	0.00	64,279.00
13(E)		15	00	0001	0000		2	2	8	6	01	Eventos generales	4.3.03	30	9996	102	356,529.00	0.00	356,529.00	0.00	0.00	0.00	0.00	0.00	0.00	356,529.00
13(E)		15	00	0001	0000		2	2	8	6	04	Actuaciones artísticas	4.3.03	30	9998	102	1,057,239.00	0.00	1,057,239.00	49,560.00	0.00	0.00	0.00	0.00	49,560.00	1,007,679.00

ELABORADOR POR

REVISADO POR

AUTORIZADO POR

MINISTERIO DE HACIENDA

CENTRALIZACIÓN DE LA INFORMACIÓN FINANCIERA DEL ESTADO

EJECUCIÓN DE LOS GASTOS Y APLICACIONES FINANCIERAS POR DESTINO DE FONDOS Y ESTRUCTURA

CORRESPONDIENTE AL MES DE ABRIL DEL AÑO 2020

ReporteFormularioEP-02.jrxml

20/7/2020 1:19 PM

Página : 50 de 160

40200374896-CIFE

FORM. EP-02

CODIGO DEL CAPITULO: 7001

DENOMINACION: AYUNTAMIENTO DEL DISTRITO NACIONAL

DESTINO DE FONDO: TODOS

ESTADO: TODOS

DESTINO DE FONDO	Estructura					INSTITUCION RECEPTORA	CODIGO SNIP	Clasificador de Gasto					DENOMINACION DEL GASTO	FUNCION	FUENTE FINANCIAMIENTO	FUENTE ESPECIFICA	ORGANISMO FINANCIADOR	Presupuesto			Etapas del Gasto				
	Partida no Asignada a Programa	PROGRAMA	PROYECTO	ACTIVIDAD/OBRA	TIPO			OBJETO	CUENTA	SUBCUENTA	Auxiliar	Presupuesto Original Año Actual						Modificaciones	Vigente	Acumulado Anterior	Compromiso	Devengado	Pagado	Devengado a la fecha	Balance Disponible Al Mes
1	2	3	4	5	6	7	8	9	10	11	12	13	14	15	16	17	18	19	20=18 + ó -19	21	22	23	24	25 = 21 + 23	26= 20-25
13(E)		15	00	0001			2	2	8	7		Servicios Técnicos y Profesionales					1,557,214.00	0.00	1,557,214.00	40,710.00	0.00	0.00	0.00	40,710.00	1,516,504.00
13(E)		15	00	0001	0000		2	2	8	7	06	Otros servicios técnicos profesionales	4.3.03	70	0713	343	566,400.00	0.00	566,400.00	0.00	0.00	0.00	0.00	0.00	566,400.00
13(E)		15	00	0001	0000		2	2	8	7	06	Otros servicios técnicos profesionales	4.3.03	30	9998	102	990,814.00	0.00	990,814.00	40,710.00	0.00	0.00	0.00	40,710.00	950,104.00
13(E)		15	00	0001			2	3				MATERIALES Y SUMINISTROS					3,048,858.44	-126,605.00	2,922,253.44	186,233.26	176,479.53	176,479.53	176,479.53	332,852.85	2,559,540.65
13(E)		15	00	0001			2	3	1			ALIMENTOS Y PRODUCTOS AGROFORESTALES					376,577.44	0.00	376,577.44	28,320.00	0.00	0.00	0.00	28,320.00	348,257.44
13(E)		15	00	0001			2	3	1	1		Alimentos y bebidas para personas					376,577.44	0.00	376,577.44	28,320.00	0.00	0.00	0.00	28,320.00	348,257.44
13(E)		15	00	0001	0000		2	3	1	1	01	Alimentos y bebidas para personas	4.3.03	70	0713	343	24,559.44	0.00	24,559.44	0.00	0.00	0.00	0.00	0.00	24,559.44
13(E)		15	00	0001	0000		2	3	1	1	01	Alimentos y bebidas para personas	4.3.03	30	9996	102	352,018.00	0.00	352,018.00	28,320.00	0.00	0.00	0.00	28,320.00	323,698.00
13(E)		15	00	0001			2	3	3			PRODUCTOS DE PAPEL, CARTÓN E IMPRESOS					233,238.00	0.00	233,238.00	0.00	0.00	0.00	0.00	0.00	233,238.00
13(E)		15	00	0001			2	3	3	2		Productos de papel y cartón					17,308.00	0.00	17,308.00	0.00	0.00	0.00	0.00	0.00	17,308.00
13(E)		15	00	0001	0000		2	3	3	2	01	Productos de papel y cartón	4.3.03	30	9996	102	17,308.00	0.00	17,308.00	0.00	0.00	0.00	0.00	0.00	17,308.00
13(E)		15	00	0001			2	3	3	3		Productos de artes gráficas					215,930.00	0.00	215,930.00	0.00	0.00	0.00	0.00	0.00	215,930.00
13(E)		15	00	0001	0000		2	3	3	3	01	Productos de artes gráficas	4.3.03	30	9996	102	215,930.00	0.00	215,930.00	0.00	0.00	0.00	0.00	0.00	215,930.00
13(E)		15	00	0001			2	3	5			PRODUCTOS DE CUERO, CAUCHO Y PLASTICO					200,213.00	0.00	200,213.00	1,539.94	0.00	0.00	0.00	1,539.94	198,673.06
13(E)		15	00	0001			2	3	5	5		Artículos de plástico					200,213.00	0.00	200,213.00	1,539.94	0.00	0.00	0.00	1,539.94	198,673.06
13(E)		15	00	0001	0000		2	3	5	5	01	Artículos de plástico	4.3.03	30	9996	102	200,213.00	0.00	200,213.00	1,539.94	0.00	0.00	0.00	1,539.94	198,673.06
13(E)		15	00	0001			2	3	6			PRODUCTOS DE MINERALES, METÁLICOS Y NO METÁLICOS					371,575.00	0.00	371,575.00	0.00	0.00	0.00	0.00	0.00	371,575.00
13(E)		15	00	0001			2	3	6	1		Productos de cemento, cal, asbesto, yeso y arcilla					371,575.00	0.00	371,575.00	0.00	0.00	0.00	0.00	0.00	371,575.00
13(E)		15	00	0001	0000		2	3	6	1	01	Productos de cemento	4.3.03	30	9996	102	371,575.00	0.00	371,575.00	0.00	0.00	0.00	0.00	0.00	371,575.00
13(E)		15	00	0001			2	3	9			PRODUCTOS Y ÚTILES VARIOS					1,867,255.00	-126,605.00	1,740,650.00	156,373.32	176,479.53	176,479.53	176,479.53	332,852.85	1,407,797.15
13(E)		15	00	0001			2	3	9	4		Útiles destinados a actividades deportivas, culturales y recreativas					98,307.00	0.00	98,307.00	0.00	0.00	0.00	0.00	0.00	98,307.00
13(E)		15	00	0001	0000		2	3	9	4	01	Útiles destinados a actividades deportivas, culturales y recreativas	4.3.03	30	9996	102	98,307.00	0.00	98,307.00	0.00	0.00	0.00	0.00	0.00	98,307.00
13(E)		15	00	0001			2	3	9	6		Productos eléctricos y afines					103,339.00	0.00	103,339.00	0.00	0.00	0.00	0.00	0.00	103,339.00
13(E)		15	00	0001	0000		2	3	9	6	01	Productos eléctricos y afines	4.3.03	30	9996	102	103,339.00	0.00	103,339.00	0.00	0.00	0.00	0.00	0.00	103,339.00

ELABORADOR POR

REVISADO POR

AUTORIZADO POR

MINISTERIO DE HACIENDA

CENTRALIZACIÓN DE LA INFORMACIÓN FINANCIERA DEL ESTADO

EJECUCIÓN DE LOS GASTOS Y APLICACIONES FINANCIERAS POR DESTINO DE FONDOS Y ESTRUCTURA

CORRESPONDIENTE AL MES DE ABRIL DEL AÑO 2020

FORM. EP-02

CODIGO DEL CAPITULO: 7001

DENOMINACION: AYUNTAMIENTO DEL DISTRITO NACIONAL

DESTINO DE FONDO: TODOS

ESTADO: TODOS

DESTINO DE FONDO	Estructura					INSTITUCION RECEPTORA	CODIGO SNIP	Clasificador de Gasto					DENOMINACION DEL GASTO	FUNCION	FUENTE FINANCIAMIENTO	FUENTE ESPECIFICA	ORGANISMO FINANCIADOR	Presupuesto			Etapas del Gasto				
	Partida no Asignada a Programa	PROGRAMA	PROYECTO	ACTIVIDAD/OBRA	TIPO			OBJETO	CUENTA	SUBCUENTA	Auxiliar	Presupuesto Original Año Actual						Modificaciones	Vigente	Acumulado Anterior	Compromiso	Devengado	Pagado	Devengado a la fecha	Balance Disponible Al Mes
1	2	3	4	5	6	7	8	9	10	11	12	13	14	15	16	17	18	19	20=18 + ó -19	21	22	23	24	25 = 21 + 23	26= 20-25
13(E)		15	00	0001			2	3	9	9		Productos y útiles varios no identificados precedentemente (n.i.p.)					1,665,609.00	-126,605.00	1,539,004.00	156,373.32	176,479.53	176,479.53	176,479.53	332,852.85	1,206,151.15
13(E)		15	00	0001	0000		2	3	9	9	01	Productos y Útiles Varios n.i.p	4.3.03	30	9998	102	273,792.00	0.00	273,792.00	0.00	0.00	0.00	0.00	0.00	273,792.00
13(E)		15	00	0001	0000		2	3	9	9	01	Productos y Útiles Varios n.i.p	4.3.03	30	9996	102	1,391,817.00	-126,605.00	1,265,212.00	156,373.32	176,479.53	176,479.53	176,479.53	332,852.85	932,359.15
13(E)		15	00	0001			2	4				TRANSFERENCIAS CORRIENTES					9,387,157.00	0.00	9,387,157.00	0.00	0.00	176,479.53	0.00	0.00	9,387,157.00
13(E)		15	00	0001			2	4	1			TRANSFERENCIAS CORRIENTES AL SECTOR PRIVADO					9,387,157.00	0.00	9,387,157.00	0.00	0.00	0.00	0.00	0.00	9,387,157.00
13(E)		15	00	0001			2	4	1	4		Becas y viajes de estudios					9,387,157.00	0.00	9,387,157.00	0.00	0.00	0.00	0.00	0.00	9,387,157.00
13(E)		15	00	0001	0000		2	4	1	4	01	Becas nacionales	4.3.03	30	9996	102	9,387,157.00	0.00	9,387,157.00	0.00	0.00	0.00	0.00	0.00	9,387,157.00
13(E)		15	00	0002								DESARROLLO DE EVENTOS DEPORTIVOS Y RECREACIÓN NO APLICA					7,551,095.00	126,605.00	7,677,700.00	1,635,415.69	8,700.37	166,112.37	1,242,399.77	0.00	5,876,171.94
13(E)		15	00	0002								NO APLICA					7,551,095.00	126,605.00	7,677,700.00	1,635,415.69	8,700.37	166,112.37	1,242,399.77	1,801,528.06	5,876,171.94
13(E)		15	00	0002								GASTOS					7,551,095.00	126,605.00	7,677,700.00	1,635,415.69	8,700.37	166,112.37	1,242,399.77	1,801,528.06	5,876,171.94
13(E)		15	00	0002			2	2				CONTRATACIÓN DE SERVICIOS					4,573,962.00	0.00	4,573,962.00	1,554,484.80	0.00	0.00	1,235,884.80	1,554,484.80	3,019,477.20
13(E)		15	00	0002			2	2	5			ALQUILERES Y RENTAS					183,672.00	0.00	183,672.00	0.00	0.00	0.00	0.00	0.00	183,672.00
13(E)		15	00	0002			2	2	5	3		Alquileres de maquinarias y equipos					183,672.00	0.00	183,672.00	0.00	0.00	0.00	0.00	0.00	183,672.00
13(E)		15	00	0002	0000		2	2	5	3	05	Alquiler de equipos sanitarios y de laboratorios	4.3.02	30	9996	102	183,672.00	0.00	183,672.00	0.00	0.00	0.00	0.00	0.00	183,672.00
13(E)		15	00	0002			2	2	8			OTROS SERVICIOS NO INCLUIDOS EN CONCEPTOS ANTERIORES					4,390,290.00	0.00	4,390,290.00	1,554,484.80	0.00	0.00	1,235,884.80	1,554,484.80	2,835,805.20
13(E)		15	00	0002			2	2	8	5		Fumigación, lavandería, limpieza e higiene					78,226.00	0.00	78,226.00	0.00	0.00	0.00	0.00	0.00	78,226.00
13(E)		15	00	0002	0000		2	2	8	5	01	Fumigación	4.3.02	30	9996	102	78,226.00	0.00	78,226.00	0.00	0.00	0.00	0.00	0.00	78,226.00
13(E)		15	00	0002			2	2	8	6		Servicio de organización de eventos, festividades y actividades de					1,183,012.00	0.00	1,183,012.00	0.00	0.00	0.00	0.00	0.00	1,183,012.00
13(E)		15	00	0002	0000		2	2	8	6	01	Eventos generales	4.3.02	30	9996	102	9,617.00	0.00	9,617.00	0.00	0.00	0.00	0.00	0.00	9,617.00
13(E)		15	00	0002	0000		2	2	8	6	04	Actuaciones artísticas	4.3.02	30	9998	102	1,173,395.00	0.00	1,173,395.00	0.00	0.00	0.00	0.00	0.00	1,173,395.00
13(E)		15	00	0002			2	2	8	7		Servicios Técnicos y Profesionales					3,129,052.00	0.00	3,129,052.00	1,554,484.80	0.00	0.00	1,235,884.80	1,554,484.80	1,574,567.20
13(E)		15	00	0002	0000		2	2	8	7	06	Otros servicios técnicos profesionales	4.3.02	30	9998	102	3,129,052.00	0.00	3,129,052.00	1,554,484.80	0.00	0.00	1,235,884.80	1,554,484.80	1,574,567.20
13(E)		15	00	0002			2	3				MATERIALES Y SUMINISTROS					1,803,738.00	0.00	1,803,738.00	80,930.89	8,700.37	166,112.37	6,514.97	48,441.40	1,556,694.74

ELABORADOR POR

REVISADO POR

AUTORIZADO POR

MINISTERIO DE HACIENDA

CENTRALIZACIÓN DE LA INFORMACIÓN FINANCIERA DEL ESTADO

EJECUCIÓN DE LOS GASTOS Y APLICACIONES FINANCIERAS POR DESTINO DE FONDOS Y ESTRUCTURA

CORRESPONDIENTE AL MES DE ABRIL DEL AÑO 2020

FORM. EP-02

CODIGO DEL CAPITULO: 7001

DENOMINACION: AYUNTAMIENTO DEL DISTRITO NACIONAL

DESTINO DE FONDO: TODOS

ESTADO: TODOS

DESTINO DE FONDO	Estructura					INSTITUCION RECEPTORA	CODIGO SNIP	Clasificador de Gasto					DENOMINACION DEL GASTO	FUNCION	FUENTE FINANCIAMIENTO	FUENTE ESPECIFICA	ORGANISMO FINANCIADOR	Presupuesto			Etapas del Gasto				
	Partida no Asignada a Programa	PROGRAMA	PROYECTO	ACTIVIDAD/OBRA	TIPO			OBJETO	CUENTA	SUBCUENTA	Auxiliar	Presupuesto Original Año Actual						Modificaciones	Vigente	Acumulado Anterior	Compromiso	Devengado	Pagado	Devengado a la fecha	Balance Disponible Al Mes
1	2	3	4	5	6	7	8	9	10	11	12	13	14	15	16	17	18	19	20=18 + ó -19	21	22	23	24	25 = 21 + 23	26= 20-25
13(E)		15	00	0002			2	3	1			ALIMENTOS Y PRODUCTOS AGROFORESTALES					1,331,358.00	0.00	1,331,358.00	2,224.89	6,514.97	163,926.97	6,514.97	166,151.86	1,165,206.14
13(E)		15	00	0002			2	3	1	1		Alimentos y bebidas para personas					1,331,358.00	0.00	1,331,358.00	2,224.89	6,514.97	163,926.97	6,514.97	166,151.86	1,165,206.14
13(E)		15	00	0002	0000		2	3	1	1	01	Alimentos y bebidas para personas	4.3.02	30	9996	102	1,331,358.00	0.00	1,331,358.00	2,224.89	6,514.97	163,926.97	6,514.97	166,151.86	1,165,206.14
13(E)		15	00	0002			2	3	2			TEXTILES Y VESTUARIOS					264,344.00	0.00	264,344.00	32,450.00	0.00	0.00	0.00	32,450.00	231,894.00
13(E)		15	00	0002			2	3	2	3		Prendas y accesorios de vestir					264,344.00	0.00	264,344.00	32,450.00	0.00	0.00	0.00	32,450.00	231,894.00
13(E)		15	00	0002	0000		2	3	2	3	01	Prendas y accesorios de vestir	4.3.02	30	9996	102	264,344.00	0.00	264,344.00	32,450.00	0.00	0.00	0.00	32,450.00	231,894.00
13(E)		15	00	0002			2	3	5			PRODUCTOS DE CUERO, CAUCHO Y PLASTICO					200,213.00	-46,256.00	153,957.00	0.00	0.00	0.00	0.00	0.00	153,957.00
13(E)		15	00	0002			2	3	5	5		Articulos de plástico					200,213.00	-46,256.00	153,957.00	0.00	0.00	0.00	0.00	0.00	153,957.00
13(E)		15	00	0002	0000		2	3	5	5	01	Articulos de plástico	4.3.02	30	9996	102	200,213.00	-46,256.00	153,957.00	0.00	0.00	0.00	0.00	0.00	153,957.00
13(E)		15	00	0002			2	3	6			PRODUCTOS DE MINERALES, METALICOS Y NO METALICOS					7,823.00	46,256.00	54,079.00	46,256.00	2,185.40	2,185.40	0.00	48,441.40	5,637.60
13(E)		15	00	0002			2	3	6	2		Productos de vidrio, loza y porcelana					0.00	46,256.00	46,256.00	46,256.00	0.00	0.00	0.00	46,256.00	0.00
13(E)		15	00	0002	0000		2	3	6	2	01	Productos de vidrio	4.3.02	30	9996	102	0.00	46,256.00	46,256.00	46,256.00	0.00	0.00	0.00	46,256.00	0.00
13(E)		15	00	0002			2	3	6	3		Productos metálicos y sus derivados					7,823.00	0.00	7,823.00	0.00	2,185.40	2,185.40	0.00	2,185.40	5,637.60
13(E)		15	00	0002	0000		2	3	6	3	03	Estructuras metálicas acabadas	4.3.02	30	9996	102	7,823.00	0.00	7,823.00	0.00	2,185.40	2,185.40	0.00	2,185.40	5,637.60
13(E)		15	00	0002			2	4				TRANSFERENCIAS CORRIENTES					1,173,395.00	126,605.00	1,300,000.00	0.00	0.00	166,112.37	0.00	0.00	1,300,000.00
13(E)		15	00	0002			2	4	1			TRANSFERENCIAS CORRIENTES AL SECTOR PRIVADO					1,173,395.00	126,605.00	1,300,000.00	0.00	0.00	0.00	0.00	0.00	1,300,000.00
13(E)		15	00	0002			2	4	1	3		Premios literarios, deportivos y culturales					1,173,395.00	126,605.00	1,300,000.00	0.00	0.00	0.00	0.00	0.00	1,300,000.00
13(E)		15	00	0002	0000		2	4	1	3	01	Premios literarios, deportivos y culturales	4.3.02	30	9996	102	1,173,395.00	126,605.00	1,300,000.00	0.00	0.00	0.00	0.00	0.00	1,300,000.00
13(E)		16										PROMOCIÓN Y PARTICIPACIÓN COMUNITARIA					27,080,580.00	0.00	27,080,580.00	5,962,538.39	2,360,000.00	2,470,330.00	2,460,000.00	8,432,868.39	18,647,711.61
13(E)		16	00									N/A					27,080,580.00	0.00	27,080,580.00	5,962,538.39	2,360,000.00	2,470,330.00	2,460,000.00	8,432,868.39	18,647,711.61
13(E)		16	00	0001								FOMENTO, COORDINACIÓN Y REGISTRO DE LAS ORG. CIUDADANA NO APLICA					27,080,580.00	0.00	27,080,580.00	5,962,538.39	2,360,000.00	2,470,330.00	2,460,000.00	1,250,000.00	18,647,711.61
13(E)		16	00	0001								FOMENTO, COORDINACIÓN Y REGISTRO DE LAS ORG. CIUDADANA NO APLICA					27,080,580.00	0.00	27,080,580.00	5,962,538.39	2,360,000.00	2,470,330.00	2,460,000.00	8,432,868.39	18,647,711.61
13(E)		16	00	0001								FOMENTO, COORDINACIÓN Y REGISTRO DE LAS ORG. CIUDADANA NO APLICA					27,080,580.00	0.00	27,080,580.00	5,962,538.39	2,360,000.00	2,470,330.00	2,460,000.00	8,432,868.39	18,647,711.61
13(E)		16	00	0001			2					GASTOS					27,080,580.00	0.00	11,254,064.00	5,962,538.39	2,360,000.00	2,470,330.00	2,460,000.00	8,432,868.39	18,647,711.61

ELABORADOR POR

REVISADO POR

AUTORIZADO POR

MINISTERIO DE HACIENDA

CENTRALIZACIÓN DE LA INFORMACIÓN FINANCIERA DEL ESTADO

EJECUCIÓN DE LOS GASTOS Y APLICACIONES FINANCIERAS POR DESTINO DE FONDOS Y ESTRUCTURA

CORRESPONDIENTE AL MES DE ABRIL DEL AÑO 2020

FORM. EP-02

CODIGO DEL CAPITULO: 7001

DENOMINACION: AYUNTAMIENTO DEL DISTRITO NACIONAL

DESTINO DE FONDO: TODOS

ESTADO: TODOS

DESTINO DE FONDO	Estructura					INSTITUCION RECEPTORA	CODIGO SNIP	Clasificador de Gasto					DENOMINACION DEL GASTO	FUNCION	FUENTE FINANCIAMIENTO	FUENTE ESPECIFICA	ORGANISMO FINANCIADOR	Presupuesto			Etapas del Gasto				
	Partida no Asignada a Programa	PROGRAMA	PROYECTO	ACTIVIDAD/OBRA	TIPO			OBJETO	CUENTA	SUBCUENTA	Auxiliar	Presupuesto Original Año Actual						Modificaciones	Vigente	Acumulado Anterior	Compromiso	Devengado	Pagado	Devengado a la fecha	Balance Disponible Al Mes
1	2	3	4	5	6	7	8	9	10	11	12	13	14	15	16	17	18	19	20=18 + ó -19	21	22	23	24	25 = 21 + 23	26= 20-25
13(E)		16	00	0001			2	2				CONTRATACIÓN DE SERVICIOS					9,484,160.00	0.00	9,484,160.00	3,292,646.20	2,360,000.00	2,360,000.00	2,360,000.00	340,200.00	3,831,513.80
13(E)		16	00	0001			2	2	2			PUBLICIDAD, IMPRESIÓN Y ENCUADERNACIÓN					4,693,579.00	0.00	4,693,579.00	1,408,967.20	2,360,000.00	2,360,000.00	2,360,000.00	3,768,967.20	924611.80
13(E)		16	00	0001			2	2	2	1		Publicidad y propaganda					3,911,316.00	-626,704.20	3,284,611.80	0.00	2,360,000.00	2,360,000.00	2,360,000.00	2,360,000.00	924,611.80
13(E)		16	00	0001	0000		2	2	2	1	01	Publicidad y propaganda	4.1.02	30	9996	102	3,911,316.00	-626,704.20	3,284,611.80	0.00	2,360,000.00	2,360,000.00	2,360,000.00	2,360,000.00	924,611.80
13(E)		16	00	0001			2	2	2	2		Impresión y encuadernación					782,263.00	626,704.20	1,408,967.20	1,408,967.20	0.00	0.00	0.00	1,408,967.20	0.00
13(E)		16	00	0001	0000		2	2	2	2	01	Impresión y encuadernación	4.1.02	30	9996	102	782,263.00	626,704.20	1,408,967.20	1,408,967.20	0.00	0.00	0.00	1,408,967.20	0.00
13(E)		16	00	0001			2	2	4			TRANSPORTE Y ALMACENAJE					78,226.00	0.00	78,226.00	0.00	0.00	0.00	0.00	0.00	78,226.00
13(E)		16	00	0001			2	2	4	1		Pasajes y gastos de transporte					78,226.00	0.00	78,226.00	0.00	0.00	0.00	0.00	0.00	78,226.00
13(E)		16	00	0001	0000		2	2	4	1	01	Pasajes y gastos de transporte	4.1.02	30	9996	102	78,226.00	0.00	78,226.00	0.00	0.00	0.00	0.00	0.00	78,226.00
13(E)		16	00	0001			2	2	5			ALQUILERES Y RENTAS					1,564,527.00	370,084.00	1,934,611.00	1,543,479.00	0.00	0.00	0.00	1,543,479.00	391132.00
13(E)		16	00	0001			2	2	5	4		Alquileres de equipos de transporte, tracción y elevación					391,132.00	0.00	391,132.00	0.00	0.00	0.00	0.00	0.00	391,132.00
13(E)		16	00	0001	0000		2	2	5	4	01	Alquileres de equipos de transporte, tracción y elevación	4.1.02	30	9996	102	391,132.00	0.00	391,132.00	0.00	0.00	0.00	0.00	0.00	391,132.00
13(E)		16	00	0001			2	2	5	8		Otros alquileres					1,173,395.00	370,084.00	1,543,479.00	1,543,479.00	0.00	0.00	0.00	1,543,479.00	0.00
13(E)		16	00	0001	0000		2	2	5	8	01	Otros alquileres	4.1.02	30	9998	102	1,173,395.00	370,084.00	1,543,479.00	1,543,479.00	0.00	0.00	0.00	1,543,479.00	0.00
13(E)		16	00	0001			2	2	6			SEGUROS					93,872.00	0.00	93,872.00	0.00	0.00	0.00	0.00	0.00	93,872.00
13(E)		16	00	0001			2	2	6	3		Seguros de personas					93,872.00	0.00	93,872.00	0.00	0.00	0.00	0.00	0.00	93,872.00
13(E)		16	00	0001	0000		2	2	6	3	01	Seguros de personas	4.1.02	30	9996	102	93,872.00	0.00	93,872.00	0.00	0.00	0.00	0.00	0.00	93,872.00
13(E)		16	00	0001			2	2	8			OTROS SERVICIOS NO INCLUIDOS EN CONCEPTOS ANTERIORES					3,053,956.00	-370,084.00	2,683,872.00	340,200.00	0.00	0.00	0.00	340,200.00	2,343,672.00
13(E)		16	00	0001			2	2	8	6		Servicio de organización de eventos, festividades y actividades de					1,642,753.00	0.00	1,642,753.00	0.00	0.00	0.00	0.00	0.00	1,642,753.00
13(E)		16	00	0001	0000		2	2	8	6	01	Eventos generales	4.1.02	30	9996	102	1,408,074.00	0.00	1,408,074.00	0.00	0.00	0.00	0.00	0.00	1,408,074.00
13(E)		16	00	0001	0000		2	2	8	6	04	Actuaciones artísticas	4.1.02	30	9998	102	234,679.00	0.00	234,679.00	0.00	0.00	0.00	0.00	0.00	234,679.00
13(E)		16	00	0001			2	2	8	7		Servicios Técnicos y Profesionales					1,411,203.00	-370,084.00	1,041,119.00	340,200.00	0.00	0.00	0.00	340,200.00	700,919.00
13(E)		16	00	0001	0000		2	2	8	7	06	Otros servicios técnicos profesionales	4.1.02	30	9998	102	1,411,203.00	-370,084.00	1,041,119.00	340,200.00	0.00	0.00	0.00	340,200.00	700,919.00
13(E)		16	00	0001			2	3				MATERIALES Y SUMINISTROS					6,342,356.00	0.00	6,342,356.00	1,419,892.19	0.00	2,470,330.00	0.00	20,000.00	4,812,133.81

ELABORADOR POR

REVISADO POR

AUTORIZADO POR

MINISTERIO DE HACIENDA

CENTRALIZACIÓN DE LA INFORMACIÓN FINANCIERA DEL ESTADO

EJECUCIÓN DE LOS GASTOS Y APLICACIONES FINANCIERAS POR DESTINO DE FONDOS Y ESTRUCTURA

CORRESPONDIENTE AL MES DE ABRIL DEL AÑO 2020

FORM. EP-02

CODIGO DEL CAPITULO: 7001

DENOMINACION: AYUNTAMIENTO DEL DISTRITO NACIONAL

DESTINO DE FONDO: TODOS

ESTADO: TODOS

DESTINO DE FONDO	Estructura					INSTITUCION RECEPTORA	CODIGO SNIP	Clasificador de Gasto					DENOMINACION DEL GASTO	FUNCION	FUENTE FINANCIAMIENTO	FUENTE ESPECIFICA	ORGANISMO FINANCIADOR	Presupuesto			Etapas del Gasto				
	Partida no Asignada a Programa	PROGRAMA	PROYECTO	ACTIVIDAD/OBRA	TIPO			OBJETO	CUENTA	SUBCUENTA	Auxiliar	Presupuesto Original Año Actual						Modificaciones	Vigente	Acumulado Anterior	Compromiso	Devengado	Pagado	Devengado a la fecha	Balance Disponible Al Mes
1	2	3	4	5	6	7	8	9	10	11	12	13	14	15	16	17	18	19	20=18 + ó -19	21	22	23	24	25 = 21 + 23	26= 20-25
13(E)		16	00	0001			2	3	1			ALIMENTOS Y PRODUCTOS AGROFORESTALES					2,745,744.00	0.00	2,745,744.00	1,399,892.19	0.00	110,330.00	0.00	1,510,222.19	1,235,521.81
13(E)		16	00	0001			2	3	1	1		Alimentos y bebidas para personas					2,737,921.00	0.00	2,737,921.00	1,399,892.19	0.00	110,330.00	0.00	1,510,222.19	1,227,698.81
13(E)		16	00	0001	0000		2	3	1	1	01	Alimentos y bebidas para personas	4.1.02	30	9996	102	2,737,921.00	0.00	2,737,921.00	1,399,892.19	0.00	110,330.00	0.00	1,510,222.19	1,227,698.81
13(E)		16	00	0001			2	3	1	4		Madera, corcho y sus manufacturas					7,823.00	0.00	7,823.00	0.00	0.00	0.00	0.00	0.00	7,823.00
13(E)		16	00	0001	0000		2	3	1	4	01	Madera, corcho y sus manufacturas	4.1.02	30	9996	102	7,823.00	0.00	7,823.00	0.00	0.00	0.00	0.00	0.00	7,823.00
13(E)		16	00	0001			2	3	2			TEXTILES Y VESTUARIOS					1,173,395.00	0.00	1,173,395.00	0.00	0.00	0.00	0.00	0.00	1,173,395.00
13(E)		16	00	0001			2	3	2	3		Prendas y accesorios de vestir					1,173,395.00	0.00	1,173,395.00	0.00	0.00	0.00	0.00	0.00	1,173,395.00
13(E)		16	00	0001	0000		2	3	2	3	01	Prendas y accesorios de vestir	4.1.02	30	9996	102	1,173,395.00	0.00	1,173,395.00	0.00	0.00	0.00	0.00	0.00	1,173,395.00
13(E)		16	00	0001			2	3	3			PRODUCTOS DE PAPEL, CARTÓN E IMPRESOS					1,221,113.00	0.00	1,221,113.00	0.00	0.00	0.00	0.00	0.00	1,221,113.00
13(E)		16	00	0001			2	3	3	2		Productos de papel y cartón					8,605.00	0.00	8,605.00	0.00	0.00	0.00	0.00	0.00	8,605.00
13(E)		16	00	0001	0000		2	3	3	2	01	Productos de papel y cartón	4.1.02	30	9996	102	8,605.00	0.00	8,605.00	0.00	0.00	0.00	0.00	0.00	8,605.00
13(E)		16	00	0001			2	3	3	3		Productos de artes gráficas					1,173,395.00	0.00	1,173,395.00	0.00	0.00	0.00	0.00	0.00	1,173,395.00
13(E)		16	00	0001	0000		2	3	3	3	01	Productos de artes gráficas	4.1.02	30	9996	102	1,173,395.00	0.00	1,173,395.00	0.00	0.00	0.00	0.00	0.00	1,173,395.00
13(E)		16	00	0001			2	3	3	5		Textos de enseñanza					39,113.00	0.00	39,113.00	0.00	0.00	0.00	0.00	0.00	39,113.00
13(E)		16	00	0001	0000		2	3	3	5	01	Textos de enseñanza	4.1.02	30	9996	102	39,113.00	0.00	39,113.00	0.00	0.00	0.00	0.00	0.00	39,113.00
13(E)		16	00	0001			2	3	5			PRODUCTOS DE CUERO, CAUCHO Y PLASTICO					78,226.00	0.00	78,226.00	0.00	0.00	0.00	0.00	0.00	78,226.00
13(E)		16	00	0001			2	3	5	5		Artículos de plástico					78,226.00	0.00	78,226.00	0.00	0.00	0.00	0.00	0.00	78,226.00
13(E)		16	00	0001	0000		2	3	5	5	01	Artículos de plástico	4.1.02	30	9996	102	78,226.00	0.00	78,226.00	0.00	0.00	0.00	0.00	0.00	78,226.00
13(E)		16	00	0001			2	3	9			PRODUCTOS Y ÚTILES VARIOS					1,123,878.00	0.00	1,123,878.00	20,000.00	0.00	0.00	0.00	20,000.00	1,103,878.00
13(E)		16	00	0001			2	3	9	2		Útiles de escritorio, oficina, informática, escolares y de enseñanza					173,428.00	0.00	173,428.00	0.00	0.00	0.00	0.00	0.00	173,428.00
13(E)		16	00	0001	0000		2	3	9	2	01	Útiles de escritorio, oficina e informática	4.1.02	30	9996	102	173,428.00	0.00	173,428.00	0.00	0.00	0.00	0.00	0.00	173,428.00
13(E)		16	00	0001			2	3	9	4		Útiles destinados a actividades deportivas, culturales y recreativas					782,263.00	0.00	782,263.00	0.00	0.00	0.00	0.00	0.00	782,263.00
13(E)		16	00	0001	0000		2	3	9	4	01	Útiles destinados a actividades deportivas, culturales y recreativas	4.1.02	30	9996	102	782,263.00	0.00	782,263.00	0.00	0.00	0.00	0.00	0.00	782,263.00
13(E)		16	00	0001			2	3	9	5		Útiles de cocina y comedor					11,734.00	0.00	11,734.00	0.00	0.00	0.00	0.00	0.00	11,734.00

ELABORADOR POR

REVISADO POR

AUTORIZADO POR



MINISTERIO DE HACIENDA

CENTRALIZACIÓN DE LA INFORMACIÓN FINANCIERA DEL ESTADO

EJECUCIÓN DE LOS GASTOS Y APLICACIONES FINANCIERAS POR DESTINO DE FONDOS Y ESTRUCTURA

CORRESPONDIENTE AL MES DE ABRIL DEL AÑO 2020

FORM. EP-02

CODIGO DEL CAPITULO: 7001

DENOMINACION: AYUNTAMIENTO DEL DISTRITO NACIONAL

DESTINO DE FONDO: TODOS

ESTADO: TODOS

DESTINO DE FONDO	Estructura					INSTITUCION RECEPTORA	CODIGO SNIP	Clasificador de Gasto					DENOMINACION DEL GASTO	FUNCION	FUENTE FINANCIAMIENTO	FUENTE ESPECIFICA	ORGANISMO FINANCIADOR	Presupuesto			Etapas del Gasto					
	Partida no Asignada a Programa	PROGRAMA	PROYECTO	ACTIVIDAD/OBRA	TIPO			OBJETO	CUENTA	SUBCUENTA	Auxiliar	Presupuesto Original Año Actual						Modificaciones	Vigente	Acumulado Anterior	Compromiso	Devengado	Pagado	Devengado a la fecha	Balance Disponible Al Mes	
																										18
1	2	3	4	5	8	9	10	11	12	13	14	15	16	17	18	19	20=18 + ó -19	21	22	23	24	25 = 21 + 23	26= 20-25			
13(E)		16	00	0001	0000		2	3	9	5	01	Utiles de cocina y comedor	4.1.02	30	9996	102	11,734.00	0.00	11,734.00	0.00	0.00	0.00	0.00	0.00	0.00	11,734.00
13(E)		16	00	0001			2	3	9	9		Productos y útiles varios no identificados precedentemente (n.i.p.)	4.1.02	30	9996	102	156,453.00	0.00	156,453.00	20,000.00	0.00	0.00	0.00	20,000.00	136,453.00	
13(E)		16	00	0001	0000		2	3	9	9	01	Productos y Utiles Varios n.i.p	4.1.02	30	9996	102	156,453.00	0.00	156,453.00	20,000.00	0.00	0.00	0.00	20,000.00	136,453.00	
13(E)		16	00	0001			2	4				TRANSFERENCIAS CORRIENTES					11,254,064.00	0.00	11,254,064.00	1,250,000.00	0.00	2,470,330.00	100,000.00	1,250,000.00	10,004,064.00	
13(E)		16	00	0001			2	4	1			TRANSFERENCIAS CORRIENTES AL SECTOR PRIVADO					11,254,064.00	0.00	11,254,064.00	1,250,000.00	0.00	0.00	100,000.00	1,250,000.00	10,004,064.00	
13(E)		16	00	0001			2	4	1	2		Ayudas y donaciones a personas					11,254,064.00	0.00	11,254,064.00	1,250,000.00	0.00	0.00	100,000.00	1,250,000.00	10,004,064.00	
13(E)		16	00	0001	0000		2	4	1	2	02	Ayudas y donaciones ocasionales a hogares y personas	4.1.02	30	9996	102	11,254,064.00	0.00	11,254,064.00	1,250,000.00	0.00	0.00	100,000.00	1,250,000.00	10,004,064.00	
13(E)	98											ADM. DE CONTRIBUCIONES ESPECIALES (TRANSF. PRIV.)					64,343,521.00	0.00	64,343,521.00	22,891,600.00	5,216,200.00	5,216,200.00	5,216,200.00	28,107,800.00	36,235,721.00	
13(E)	98		00									N/A					64,343,521.00	0.00	64,343,521.00	22,891,600.00	5,216,200.00	5,216,200.00	5,216,200.00	28,107,800.00	36,235,721.00	
13(E)	98		00	0000								TRANSFERENCIAS INSTITUCIONES PRIVADAS					64,343,521.00	0.00	64,343,521.00	22,891,600.00	5,216,200.00	5,216,200.00	5,216,200.00	133,000.00	36,235,721.00	
13(E)	98		00	0000								NO APLICA					64,343,521.00	0.00	64,343,521.00	22,891,600.00	5,216,200.00	5,216,200.00	5,216,200.00	28,107,800.00	36,235,721.00	
13(E)	98		00	0000								GASTOS					64,343,521.00	0.00	5,309,024.00	22,891,600.00	5,216,200.00	5,216,200.00	5,216,200.00	28,107,800.00	36,235,721.00	
13(E)	98		00	0000			2	4				TRANSFERENCIAS CORRIENTES					64,343,521.00	0.00	64,343,521.00	22,891,600.00	5,216,200.00	5,216,200.00	5,216,200.00	28,107,800.00	36,235,721.00	
13(E)	98		00	0000			2	4	1			TRANSFERENCIAS CORRIENTES AL SECTOR PRIVADO					64,343,521.00	0.00	64,343,521.00	22,891,600.00	5,216,200.00	5,216,200.00	5,216,200.00	28,107,800.00	36,235,721.00	
13(E)	98		00	0000			2	4	1	2		Ayudas y donaciones a personas					48,109,181.00	0.00	48,109,181.00	15,648,600.00	5,216,200.00	5,216,200.00	5,216,200.00	20,864,800.00	27,244,381.00	
13(E)	98		00	0000	0000		2	4	1	2	01	Ayudas y donaciones programadas a hogares y personas	4.5.10	30	9996	102	48,109,181.00	0.00	48,109,181.00	15,648,600.00	5,216,200.00	5,216,200.00	5,216,200.00	20,864,800.00	27,244,381.00	
13(E)	98		00	0000			2	4	1	3		Premios literarios, deportivos y culturales					3,911,316.00	0.00	3,911,316.00	110,000.00	0.00	0.00	0.00	110,000.00	3,801,316.00	
13(E)	98		00	0000	0000		2	4	1	3	01	Premios literarios, deportivos y culturales	4.1.02	30	9996	102	3,911,316.00	0.00	3,911,316.00	110,000.00	0.00	0.00	0.00	110,000.00	3,801,316.00	
13(E)	98		00	0000			2	4	1	5		Transferencias corrientes a empresas del sector privado					6,675,052.00	324,948.00	7,000,000.00	7,000,000.00	0.00	0.00	0.00	7,000,000.00	0.00	
13(E)	98		00	0000	0000		2	4	1	5	01	Transferencias corrientes a Empresas del Sector Privado	4.3.03	30	9996	102	6,675,052.00	324,948.00	7,000,000.00	7,000,000.00	0.00	0.00	0.00	7,000,000.00	0.00	
13(E)	98		00	0000			2	4	1	6		Transferencias corrientes a asociaciones sin fines de lucro y partidos políticos					5,647,972.00	-324,948.00	5,323,024.00	133,000.00	0.00	0.00	0.00	133,000.00	5,190,024.00	
13(E)	98		00	0000	0000		2	4	1	6	01	Transferencias corrientes programadas a asociaciones sin fines de lucro	4.3.03	30	9998	102	14,000.00	0.00	14,000.00	0.00	0.00	0.00	0.00	0.00	14,000.00	
13(E)	98		00	0000	0000		2	4	1	6	01	Transferencias corrientes programadas a asociaciones sin fines de lucro	4.3.03	30	9996	102	5,633,972.00	-324,948.00	5,309,024.00	133,000.00	0.00	0.00	0.00	133,000.00	5,176,024.00	

ELABORADOR POR

REVISADO POR

AUTORIZADO POR

MINISTERIO DE HACIENDA

CENTRALIZACIÓN DE LA INFORMACIÓN FINANCIERA DEL ESTADO

EJECUCIÓN DE LOS GASTOS Y APLICACIONES FINANCIERAS POR DESTINO DE FONDOS Y ESTRUCTURA

CORRESPONDIENTE AL MES DE ABRIL DEL AÑO 2020

FORM. EP-02

CODIGO DEL CAPITULO: 7001

DENOMINACION: AYUNTAMIENTO DEL DISTRITO NACIONAL

DESTINO DE FONDO: TODOS

ESTADO: TODOS

DESTINO DE FONDO	Estructura					INSTITUCION RECEPTORA	CODIGO SNIP	Clasificador de Gasto					FUNCION	FUENTE FINANCIAMIENTO	FUENTE ESPECIFICA	ORGANISMO FINANCIADOR	Presupuesto			Etapas del Gasto					
	Partida no Asignada a Programa	PROGRAMA	PROYECTO	ACTIVIDAD/OBRA	DENOMINACION DEL GASTO			TIPO	OBJETO	CUENTA	SUBCUENTA	Auxiliar					Presupuesto Original Año Actual	Modificaciones	Vigente	Acumulado Anterior	Compromiso	Devengado	Pagado	Devengado a la fecha	Balance Disponible Al Mes
1	2	3	4	5	6	7	8	9	10	11	12	13	14	15	16	17	18	19	20=18 + ó -19	21	22	23	24	25 = 21 + 23	26= 20-25
13(E)	99											ADM. DE ACTIVOS Y TRANSFERENCIAS (PÚBLICAS)					11,186,363.00	0.00	11,186,363.00	3,524,032.20	1,174,677.40	1,174,677.40	1,174,677.40	4,698,709.60	6,487,653.40
13(E)	99		00									N/A					11,186,363.00	0.00	11,186,363.00	3,524,032.20	1,174,677.40	1,174,677.40	1,174,677.40	4,698,709.60	6,487,653.40
13(E)	99		00	0000								ADM. DE ACTIVOS Y TRANSFERENCIAS PÚBLICAS					11,186,363.00	0.00	11,186,363.00	3,524,032.20	1,174,677.40	1,174,677.40	1,174,677.40	4,698,709.60	6,487,653.40
13(E)	99		00	0000								NO APLICA					11,186,363.00	0.00	11,186,363.00	3,524,032.20	1,174,677.40	1,174,677.40	1,174,677.40	4,698,709.60	6,487,653.40
13(E)	99		00	0000								GASTOS					11,186,363.00	0.00	11,186,363.00	3,524,032.20	1,174,677.40	1,174,677.40	1,174,677.40	4,698,709.60	6,487,653.40
13(E)	99		00	0000			2					TRANSFERENCIAS CORRIENTES					11,186,363.00	0.00	11,186,363.00	3,524,032.20	1,174,677.40	1,174,677.40	1,174,677.40	4,698,709.60	6,487,653.40
13(E)	99		00	0000			2	4				TRANSFERENCIAS CORRIENTES A OTRAS INSTITUCIONES PÚBLICAS					11,186,363.00	0.00	11,186,363.00	3,524,032.20	1,174,677.40	1,174,677.40	1,174,677.40	4,698,709.60	6,487,653.40
13(E)	99		00	0000			2	4	9			Transferencias corrientes destinadas a otras instituciones públicas[1]					11,186,363.00	0.00	11,186,363.00	3,524,032.20	1,174,677.40	1,174,677.40	1,174,677.40	4,698,709.60	6,487,653.40
13(E)	99		00	0000	0000		2	4	9	1	01	Transferencias corrientes destinadas a otras instituciones públicas	1.4.02	30	9996	102	11,186,363.00	0.00	11,186,363.00	3,524,032.20	1,174,677.40	1,174,677.40	1,174,677.40	4,698,709.60	6,487,653.40
21(I)												INVERSION					340,851,627.50	522,197.18	341,373,824.68	15,208,618.54	1,697,184.19	240,243.67	1,201,542.33	15,448,862.21	325,924,962.47
21(I)	01											NORMAS, POLÍTICAS Y ADMINISTRACIÓN MUNICIPAL					144,344,304.00	0.00	144,344,304.00	0.00	0.00	0.00	0.00	0.00	144,344,304.00
21(I)	01		00									N/A					144,344,304.00	0.00	144,344,304.00	0.00	0.00	0.00	0.00	0.00	144,344,304.00
21(I)	01		00	0001								NORMAS Y SEGUIMIENTOS					26,908,351.00	0.00	26,908,351.00	0.00	0.00	0.00	0.00	0.00	26,908,351.00
21(I)	01		00	0001								NO APLICA					26,908,351.00	0.00	26,908,351.00	0.00	0.00	0.00	0.00	0.00	26,908,351.00
21(I)	01		00	0001								GASTOS					26,908,351.00	0.00	26,908,351.00	0.00	0.00	0.00	0.00	0.00	26,908,351.00
21(I)	01		00	0001			2	6				BIENES MUEBLES, INMUEBLES E INTANGIBLES					26,908,351.00	0.00	26,908,351.00	0.00	0.00	0.00	0.00	0.00	26,908,351.00
21(I)	01		00	0001			2	6	1			MOBILIARIO Y EQUIPO					4,758,661.00	0.00	4,758,661.00	0.00	0.00	0.00	0.00	0.00	4,758,661.00
21(I)	01		00	0001			2	6	1	1		Muebles, equipos de oficina y estantería					1,565,349.00	0.00	1,565,349.00	0.00	0.00	0.00	0.00	0.00	1,565,349.00
21(I)	01		00	0001	0000		2	6	1	1	01	Muebles, equipos de oficina y estantería	1.1.01	20	1955	100	1,565,349.00	0.00	1,565,349.00	0.00	0.00	0.00	0.00	0.00	1,565,349.00
21(I)	01		00	0001			2	6	1	3		Equipos de tecnología de la información y comunicación					3,130,698.00	0.00	3,130,698.00	0.00	0.00	0.00	0.00	0.00	3,130,698.00
21(I)	01		00	0001	0000		2	6	1	3	01	Equipos de tecnología de la información y comunicación	1.1.01	20	1955	100	3,130,698.00	0.00	3,130,698.00	0.00	0.00	0.00	0.00	0.00	3,130,698.00
21(I)	01		00	0001			2	6	1	4		Electrodomésticos					62,614.00	0.00	62,614.00	0.00	0.00	0.00	0.00	0.00	62,614.00

ELABORADOR POR

REVISADO POR

AUTORIZADO POR

MINISTERIO DE HACIENDA

CENTRALIZACIÓN DE LA INFORMACIÓN FINANCIERA DEL ESTADO

EJECUCIÓN DE LOS GASTOS Y APLICACIONES FINANCIERAS POR DESTINO DE FONDOS Y ESTRUCTURA

CORRESPONDIENTE AL MES DE ABRIL DEL AÑO 2020

FORM. EP-02

CODIGO DEL CAPITULO: 7001

DENOMINACION: AYUNTAMIENTO DEL DISTRITO NACIONAL

DESTINO DE FONDO: TODOS

ESTADO: TODOS

DESTINO DE FONDO	Estructura					INSTITUCION RECEPTORA	CODIGO SNIP	Clasificador de Gasto					DENOMINACION DEL GASTO	FUNCION	FUENTE FINANCIAMIENTO	FUENTE ESPECIFICA	ORGANISMO FINANCIADOR	Presupuesto			Etapas del Gasto					
	Partida no Asignada a Programa	PROGRAMA	PROYECTO	ACTIVIDAD/OBRA	TIPO			OBJETO	CUENTA	SUBCUENTA	Auxiliar	Presupuesto Original Año Actual						Modificaciones	Vigente	Acumulado Anterior	Compromiso	Devengado	Pagado	Devengado a la fecha	Balance Disponible Al Mes	
																										18
1	2	3	4	5	6	7	8	9	10	11	12	13	14	15	16	17	18	19	20=18 + ó -19	21	22	23	24	25 = 21 + 23	26= 20-25	
21(I)	01		00	0001	0000		2	6	1	4	01	Electrodomésticos	1.1.01	20	1955	100	62,614.00	0.00	62,614.00	0.00	0.00	0.00	0.00	0.00	0.00	62,614.00
21(I)	01		00	0001			2	6	4			VEHICULOS Y EQUIPO DE TRANSPORTE, TRACCIÓN Y ELEVACIÓN Automóviles y camiones					21,132,213.00	0.00	21,132,213.00	0.00	0.00	0.00	0.00	0.00	0.00	21,132,213.00
21(I)	01		00	0001			2	6	4	1		Automóviles y camiones	1.1.01	30	9998	102	21,132,213.00	0.00	21,132,213.00	0.00	0.00	0.00	0.00	0.00	0.00	21,132,213.00
21(I)	01		00	0001	0000		2	6	4	1	01	Automóviles y camiones	1.1.01	30	9998	102	21,132,213.00	0.00	21,132,213.00	0.00	0.00	0.00	0.00	0.00	0.00	21,132,213.00
21(I)	01		00	0001			2	6	5			MAQUINARIA, OTROS EQUIPOS Y HERRAMIENTAS					1,017,477.00	0.00	1,017,477.00	0.00	0.00	0.00	0.00	0.00	0.00	1,017,477.00
21(I)	01		00	0001			2	6	5	4		Sistemas y equipos de aire acondicionado, calefacción y refrigeración industrial y					234,802.00	0.00	234,802.00	0.00	0.00	0.00	0.00	0.00	0.00	234,802.00
21(I)	01		00	0001	0000		2	6	5	4	01	Sistemas y equipos de aire acondicionado, calefacción y refrigeración industrial y comercial	1.1.01	20	1955	100	234,802.00	0.00	234,802.00	0.00	0.00	0.00	0.00	0.00	0.00	234,802.00
21(I)	01		00	0001			2	6	5	7		Máquinas-herramientas					782,675.00	0.00	782,675.00	0.00	0.00	0.00	0.00	0.00	0.00	782,675.00
21(I)	01		00	0001	0000		2	6	5	7	01	Máquinas-herramientas	1.1.01	20	1955	100	782,675.00	0.00	782,675.00	0.00	0.00	0.00	0.00	0.00	0.00	782,675.00
21(I)	01		00	0003								ADMINISTRACIÓN MUNICIPAL					33,287,149.00	-247,432.90	33,039,716.10	0.00	0.00	0.00	0.00	0.00	0.00	33,039,716.10
21(I)	01		00	0003								NO APLICA					33,287,149.00	-247,432.90	33,039,716.10	0.00	0.00	0.00	0.00	0.00	0.00	33,039,716.10
21(I)	01		00	0003								GASTOS					33,287,149.00	-247,432.90	33,039,716.10	0.00	0.00	0.00	0.00	0.00	0.00	33,039,716.10
21(I)	01		00	0003			2	6				BIENES MUEBLES, INMUEBLES E INTANGIBLES					33,287,149.00	-247,432.90	33,039,716.10	0.00	0.00	0.00	0.00	0.00	0.00	33,039,716.10
21(I)	01		00	0003			2	6	1			MOBILIARIO Y EQUIPO					11,528,796.00	-247,432.90	11,281,363.10	0.00	0.00	0.00	0.00	0.00	0.00	11,281,363.10
21(I)	01		00	0003			2	6	1	3		Equipos de tecnología de la información y comunicación					11,427,049.00	-247,432.90	11,179,616.10	0.00	0.00	0.00	0.00	0.00	0.00	11,179,616.10
21(I)	01		00	0003	0000		2	6	1	3	01	Equipos de tecnología de la información y comunicación	1.1.01	20	1955	100	11,427,049.00	-247,432.90	11,179,616.10	0.00	0.00	0.00	0.00	0.00	0.00	11,179,616.10
21(I)	01		00	0003			2	6	1	4		Electrodomésticos					101,747.00	0.00	101,747.00	0.00	0.00	0.00	0.00	0.00	0.00	101,747.00
21(I)	01		00	0003	0000		2	6	1	4	01	Electrodomésticos	1.1.01	20	1955	100	101,747.00	0.00	101,747.00	0.00	0.00	0.00	0.00	0.00	0.00	101,747.00
21(I)	01		00	0003			2	6	2			MOBILIARIO Y EQUIPO EDUCACIONAL Y RECREATIVO					626,140.00	0.00	626,140.00	0.00	0.00	0.00	0.00	0.00	0.00	626,140.00
21(I)	01		00	0003			2	6	2	1		Equipos y aparatos audiovisuales					156,535.00	0.00	156,535.00	0.00	0.00	0.00	0.00	0.00	0.00	156,535.00
21(I)	01		00	0003	0000		2	6	2	1	01	Equipos y Aparatos Audiovisuales	1.1.01	20	1955	100	156,535.00	0.00	156,535.00	0.00	0.00	0.00	0.00	0.00	0.00	156,535.00
21(I)	01		00	0003			2	6	2	3		Cámaras fotográficas y de video					469,605.00	0.00	469,605.00	0.00	0.00	0.00	0.00	0.00	0.00	469,605.00
21(I)	01		00	0003	0000		2	6	2	3	01	Cámaras fotográficas y de video	1.1.01	20	1955	100	469,605.00	0.00	469,605.00	0.00	0.00	0.00	0.00	0.00	0.00	469,605.00

ELABORADOR POR

REVISADO POR

AUTORIZADO POR

MINISTERIO DE HACIENDA

CENTRALIZACIÓN DE LA INFORMACIÓN FINANCIERA DEL ESTADO

EJECUCIÓN DE LOS GASTOS Y APLICACIONES FINANCIERAS POR DESTINO DE FONDOS Y ESTRUCTURA

CORRESPONDIENTE AL MES DE ABRIL DEL AÑO 2020

FORM. EP-02

CODIGO DEL CAPITULO: 7001

DENOMINACION: AYUNTAMIENTO DEL DISTRITO NACIONAL

DESTINO DE FONDO: TODOS

ESTADO: TODOS

DESTINO DE FONDO	Estructura					INSTITUCION RECEPTORA	CODIGO SNIP	Clasificador de Gasto					DENOMINACION DEL GASTO	FUNCION	FUENTE FINANCIAMIENTO	FUENTE ESPECIFICA	ORGANISMO FINANCIADOR	Presupuesto			Etapas del Gasto					
	Partida no Asignada a Programa	PROGRAMA	PROYECTO	ACTIVIDAD/OBRA	TIPO			OBJETO	CUENTA	SUBCUENTA	Auxiliar	Presupuesto Original Año Actual						Modificaciones	Vigente	Acumulado Anterior	Compromiso	Devengado	Pagado	Devengado a la fecha	Balance Disponible Al Mes	
																										18
1	2	3	4	5	6	7	8	9	10	11	12	13	14	15	16	17	18	19	20=18 + ó -19	21	22	23	24	25 = 21 + 23	26= 20-25	
21(I)	01		00	0003			2	6	5			MAQUINARIA, OTROS EQUIPOS Y HERRAMIENTAS					1,565,350.00	0.00	1,565,350.00	0.00	0.00	0.00	0.00	0.00	0.00	1,565,350.00
21(I)	01		00	0003			2	6	5	4		Sistemas y equipos de aire acondicionado, calefacción y refrigeración industrial y comercial	1.1.01	20	1955	100	782,675.00	0.00	782,675.00	0.00	0.00	0.00	0.00	0.00	0.00	782,675.00
21(I)	01		00	0003	0000		2	6	5	4	01	Sistemas y equipos de aire acondicionado, calefacción y refrigeración industrial y comercial	1.1.01	20	1955	100	782,675.00	0.00	782,675.00	0.00	0.00	0.00	0.00	0.00	0.00	782,675.00
21(I)	01		00	0003			2	6	5	5		Equipo de comunicación, telecomunicaciones y señalamiento	1.1.01	20	1955	100	782,675.00	0.00	782,675.00	0.00	0.00	0.00	0.00	0.00	0.00	782,675.00
21(I)	01		00	0003	0000		2	6	5	5	01	Equipo de comunicación, telecomunicaciones y señalamiento	1.1.01	20	1955	100	782,675.00	0.00	782,675.00	0.00	0.00	0.00	0.00	0.00	0.00	782,675.00
21(I)	01		00	0003			2	6	8			BIENES INTANGIBLES					19,566,863.00	0.00	19,566,863.00	0.00	0.00	0.00	0.00	0.00	0.00	19,566,863.00
21(I)	01		00	0003			2	6	8	3		Programas de informática y base de datos	1.1.01	20	1955	100	9,392,094.00	0.00	9,392,094.00	0.00	0.00	0.00	0.00	0.00	0.00	9,392,094.00
21(I)	01		00	0003	0000		2	6	8	3	01	Programas de informática	1.1.01	20	1955	100	9,392,094.00	0.00	9,392,094.00	0.00	0.00	0.00	0.00	0.00	0.00	9,392,094.00
21(I)	01		00	0003			2	6	8	8		Licencias informáticas e intelectuales, industriales y comerciales	1.1.01	20	1955	100	10,174,769.00	0.00	10,174,769.00	0.00	0.00	0.00	0.00	0.00	0.00	10,174,769.00
21(I)	01		00	0003	0000		2	6	8	8	01	Informáticas	1.1.01	20	1955	100	10,174,769.00	0.00	10,174,769.00	0.00	0.00	0.00	0.00	0.00	0.00	10,174,769.00
21(I)	01		00	0004								SERVICIOS ADMINISTRATIVOS Y FINANCIEROS					84,148,804.00	0.00	84,148,804.00	0.00	0.00	0.00	0.00	0.00	0.00	84,148,804.00
21(I)	01		00	0004								NO APLICA					84,148,804.00	0.00	84,148,804.00	0.00	0.00	0.00	0.00	0.00	0.00	84,148,804.00
21(I)	01		00	0004													84,148,804.00	0.00	84,148,804.00	0.00	0.00	0.00	0.00	0.00	0.00	84,148,804.00
21(I)	01		00	0004								GASTOS					84,148,804.00	0.00	69,911,952.00	0.00	0.00	0.00	0.00	0.00	0.00	84,148,804.00
21(I)	01		00	0004								BIENES MUEBLES, INMUEBLES E INTANGIBLES					84,148,804.00	0.00	84,148,804.00	0.00	0.00	0.00	0.00	0.00	0.00	84,148,804.00
21(I)	01		00	0004								MOBILIARIO Y EQUIPO					11,896,654.00	0.00	11,896,654.00	0.00	0.00	0.00	0.00	0.00	0.00	11,896,654.00
21(I)	01		00	0004								Muebles, equipos de oficina y estantería	1.1.02	20	1955	100	10,331,304.00	0.00	10,331,304.00	0.00	0.00	0.00	0.00	0.00	0.00	10,331,304.00
21(I)	01		00	0004	0000		2	6	1	1	01	Muebles, equipos de oficina y estantería	1.1.02	20	1955	100	10,331,304.00	0.00	10,331,304.00	0.00	0.00	0.00	0.00	0.00	0.00	10,331,304.00
21(I)	01		00	0004								Equipos de tecnología de la información y comunicación	1.1.02	20	1955	100	0.00	0.00	0.00	0.00	0.00	0.00	0.00	0.00	0.00	0.00
21(I)	01		00	0004	0000		2	6	1	3	01	Equipos de tecnología de la información y comunicación	1.1.02	20	1955	100	0.00	0.00	0.00	0.00	0.00	0.00	0.00	0.00	0.00	0.00
21(I)	01		00	0004								Electrodomésticos	1.1.02	20	1955	100	782,675.00	0.00	782,675.00	0.00	0.00	0.00	0.00	0.00	0.00	782,675.00
21(I)	01		00	0004	0000		2	6	1	4	01	Electrodomésticos	1.1.02	20	1955	100	782,675.00	0.00	782,675.00	0.00	0.00	0.00	0.00	0.00	0.00	782,675.00
21(I)	01		00	0004								Otros mobiliarios y equipos no identificados precedentemente	1.1.02	20	1955	100	782,675.00	0.00	782,675.00	0.00	0.00	0.00	0.00	0.00	0.00	782,675.00
21(I)	01		00	0004	0000		2	6	1	9	01	Otros Mobiliarios y Equipos no Identificados Precedentemente	1.1.02	20	1955	100	782,675.00	0.00	782,675.00	0.00	0.00	0.00	0.00	0.00	0.00	782,675.00

ELABORADOR POR

REVISADO POR

AUTORIZADO POR

MINISTERIO DE HACIENDA

CENTRALIZACIÓN DE LA INFORMACIÓN FINANCIERA DEL ESTADO

EJECUCIÓN DE LOS GASTOS Y APLICACIONES FINANCIERAS POR DESTINO DE FONDOS Y ESTRUCTURA

CORRESPONDIENTE AL MES DE ABRIL DEL AÑO 2020

ReporteFormularioEP-02.jrxml

20/7/2020 1:19 PM

Página : 59 de 160

40200374896-CIFE

FORM. EP-02

CODIGO DEL CAPITULO: 7001

DENOMINACION: AYUNTAMIENTO DEL DISTRITO NACIONAL

DESTINO DE FONDO: TODOS

ESTADO: TODOS

DESTINO DE FONDO	Estructura					INSTITUCION RECEPTORA	CODIGO SNIP	Clasificador de Gasto					DENOMINACION DEL GASTO	FUNCION	FUENTE FINANCIAMIENTO	FUENTE ESPECIFICA	ORGANISMO FINANCIADOR	Presupuesto			Etapas del Gasto					
	Partida no Asignada a Programa	PROGRAMA	PROYECTO	ACTIVIDAD/OBRA	TIPO			OBJETO	CUENTA	SUBCUENTA	Auxiliar	Presupuesto Original Año Actual						Modificaciones	Vigente	Acumulado Anterior	Compromiso	Devengado	Pagado	Devengado a la fecha	Balance Disponible Al Mes	
																										18
1	2	3	4	5	6	7	8	9	10	11	12	13	14	15	16	17	18	19	20=18 + ó -19	21	22	23	24	25 = 21 + 23	26= 20-25	
21(I)	01		00	0004			2	6	5			MAQUINARIA, OTROS EQUIPOS Y HERRAMIENTAS					1,565,350.00	0.00	1,565,350.00	0.00	0.00	0.00	0.00	0.00	0.00	1,565,350.00
21(I)	01		00	0004			2	6	5	7		Máquinas-herramientas					782,675.00	0.00	782,675.00	0.00	0.00	0.00	0.00	0.00	0.00	782,675.00
21(I)	01		00	0004	0000		2	6	5	7	01	Máquinas-herramientas	1.1.02	20	1955	100	782,675.00	0.00	782,675.00	0.00	0.00	0.00	0.00	0.00	0.00	782,675.00
21(I)	01		00	0004			2	6	5	8		Otros equipos					782,675.00	0.00	782,675.00	0.00	0.00	0.00	0.00	0.00	0.00	782,675.00
21(I)	01		00	0004	0000		2	6	5	8	01	Otros equipos	1.1.02	20	1955	100	782,675.00	0.00	782,675.00	0.00	0.00	0.00	0.00	0.00	0.00	782,675.00
21(I)	01		00	0004			2	6	6			EQUIPOS DE DEFENSA Y SEGURIDAD					774,848.00	0.00	774,848.00	0.00	0.00	0.00	0.00	0.00	0.00	774,848.00
21(I)	01		00	0004			2	6	6	2		Equipos de seguridad					774,848.00	0.00	774,848.00	0.00	0.00	0.00	0.00	0.00	0.00	774,848.00
21(I)	01		00	0004	0000		2	6	6	2	01	Equipos de seguridad	1.1.02	20	1955	100	774,848.00	0.00	774,848.00	0.00	0.00	0.00	0.00	0.00	0.00	774,848.00
21(I)	01		00	0004			2	6	8			BIENES INTANGIBLES					69,911,952.00	0.00	69,911,952.00	0.00	0.00	0.00	0.00	0.00	0.00	69,911,952.00
21(I)	01		00	0004			2	6	8	3		Programas de informática y base de datos					69,911,952.00	0.00	69,911,952.00	0.00	0.00	0.00	0.00	0.00	0.00	69,911,952.00
21(I)	01		00	0004	0000		2	6	8	3	01	Programas de informática	1.1.02	30	9995	102	69,911,952.00	0.00	69,911,952.00	0.00	0.00	0.00	0.00	0.00	0.00	69,911,952.00
21(I)	01		00	0005								GESTIÓN URBANA, PLANEACIÓN Y REGULACIÓN USO DE SUELO					0.00	247,432.90	247,432.90	0.00	0.00	0.00	0.00	0.00	0.00	247,432.90
21(I)	01		00	0005								NO APLICA					0.00	247,432.90	247,432.90	0.00	0.00	0.00	0.00	0.00	0.00	247,432.90
21(I)	01		00	0005								NO APLICA					0.00	247,432.90	247,432.90	0.00	0.00	0.00	0.00	0.00	0.00	247,432.90
21(I)	01		00	0005			2					GASTOS					0.00	247,432.90	247,432.90	0.00	0.00	0.00	0.00	0.00	0.00	247,432.90
21(I)	01		00	0005			2	6				BIENES MUEBLES, INMUEBLES E INTANGIBLES					0.00	247,432.90	247,432.90	0.00	0.00	0.00	0.00	0.00	0.00	247,432.90
21(I)	01		00	0005			2	6	1			MOBILIARIO Y EQUIPO					0.00	247,432.90	247,432.90	0.00	0.00	0.00	0.00	0.00	0.00	247,432.90
21(I)	01		00	0005			2	6	1	3		Equipos de tecnología de la información y comunicación					0.00	247,432.90	247,432.90	0.00	0.00	0.00	0.00	0.00	0.00	247,432.90
21(I)	01		00	0005	0000		2	6	1	3	01	Equipos de tecnología de la información y comunicación	1.1.02	20	1955	100	0.00	247,432.90	247,432.90	0.00	0.00	0.00	0.00	0.00	0.00	247,432.90
21(I)		11										OBRAS PÚBLICAS MUNICIPALES					150,270,293.50	522,197.18	150,792,490.68	11,053,894.51	1,697,184.19	227,894.97	1,201,542.33	11,281,789.48	139,510,701.20	
21(I)		11	00									N/A					150,270,293.50	522,197.18	150,792,490.68	11,053,894.51	1,697,184.19	227,894.97	1,201,542.33	11,281,789.48	139,510,701.20	
21(I)		11	00	0001								COORDINACION Y EJECUCION DE OBRAS					150,270,293.50	522,197.18	150,792,490.68	11,053,894.51	1,697,184.19	227,894.97	1,201,542.33	0.00	139,510,701.20	
21(I)		11	00	0001								NO APLICA					150,270,293.50	522,197.18	150,792,490.68	11,053,894.51	1,697,184.19	227,894.97	1,201,542.33	11,281,789.48	139,510,701.20	
21(I)		11	00	0001								NO APLICA					150,270,293.50	522,197.18	150,792,490.68	11,053,894.51	1,697,184.19	227,894.97	1,201,542.33	11,281,789.48	139,510,701.20	

ELABORADOR POR

REVISADO POR

AUTORIZADO POR

MINISTERIO DE HACIENDA

CENTRALIZACIÓN DE LA INFORMACIÓN FINANCIERA DEL ESTADO

EJECUCIÓN DE LOS GASTOS Y APLICACIONES FINANCIERAS POR DESTINO DE FONDOS Y ESTRUCTURA

CORRESPONDIENTE AL MES DE ABRIL DEL AÑO 2020

FORM. EP-02

CODIGO DEL CAPITULO: 7001

DENOMINACION: AYUNTAMIENTO DEL DISTRITO NACIONAL

DESTINO DE FONDO: TODOS

ESTADO: TODOS

DESTINO DE FONDO	Estructura					INSTITUCIÓN RECEPTORA	CODIGO SNIP	Clasificador de Gasto					DENOMINACION DEL GASTO	FUNCION	FUENTE FINANCIAMIENTO	FUENTE ESPECIFICA	ORGANISMO FINANCIADOR	Presupuesto			Etapas del Gasto					
	Partida no Asignada a Programa	PROGRAMA	PROYECTO	ACTIVIDAD/OBRA	TIPO			OBJETO	CUENTA	SUBCUENTA	Auxiliar	Presupuesto Original Año Actual						Modificaciones	Vigente	Acumulado Anterior	Compromiso	Devengado	Pagado	Devengado a la fecha	Balance Disponible Al Mes	
																										18
1	2	3	4	5	6	7	8	9	10	11	12	13	14	15	16	17	18	19	20=18 + ó -19	21	22	23	24	25 = 21 + 23	26= 20-25	
21(I)		11	00	0001			2					GASTOS					150,270,293.50	522,197.18	860,942.00	11,053,894.51	1,697,184.19	227,894.97	1,201,542.33	11,281,789.48	139,510,701.20	
21(I)		11	00	0001			2	2				CONTRATACIÓN DE SERVICIOS					82,236,627.10	1,058,718.44	83,295,345.54	9,129,119.30	1,498,491.86	8,850.00	1,002,850.00	538,055.00	74,157,376.24	
21(I)		11	00	0001			2	2	1			SERVICIOS BÁSICOS					75,362,168.10	0.00	75,362,168.10	8,024,000.00	0.00	0.00	994,000.00	8,024,000.00	67,338,168.10	
21(I)		11	00	0001			2	2	1	8		Recolección de residuos					75,362,168.10	0.00	75,362,168.10	8,024,000.00	0.00	0.00	994,000.00	8,024,000.00	67,338,168.10	
21(I)		11	00	0001	0000		2	2	1	8	01	Recolección de residuos	2.5.03	30	9996	102	75,362,168.10	0.00	75,362,168.10	8,024,000.00	0.00	0.00	994,000.00	8,024,000.00	67,338,168.10	
21(I)		11	00	0001			2	2	2			PUBLICIDAD, IMPRESIÓN Y ENCUADERNACION					78,267.00	0.00	78,267.00	5,025.44	0.00	0.00	0.00	5,025.44	73,241.56	
21(I)		11	00	0001			2	2	2	2		Impresión y encuadernación					78,267.00	0.00	78,267.00	5,025.44	0.00	0.00	0.00	5,025.44	73,241.56	
21(I)		11	00	0001	0000		2	2	2	2	01	Impresión y encuadernación	2.5.03	30	9996	102	78,267.00	0.00	78,267.00	5,025.44	0.00	0.00	0.00	5,025.44	73,241.56	
21(I)		11	00	0001			2	2	5			ALQUILERES Y RENTAS					3,224,619.00	1,058,718.44	4,283,337.44	555,103.86	1,498,491.86	8,850.00	8,850.00	563,953.86	3,719,383.58	
21(I)		11	00	0001			2	2	5	3		Alquileres de maquinarias y equipos					0.00	29,831.58	29,831.58	9,943.86	0.00	0.00	0.00	9,943.86	19,887.72	
21(I)		11	00	0001	0000		2	2	5	3	05	Alquiler de equipos sanitarios y de laboratorios	2.5.03	30	9996	102	0.00	29,831.58	29,831.58	9,943.86	0.00	0.00	0.00	9,943.86	19,887.72	
21(I)		11	00	0001			2	2	5	4		Alquileres de equipos de transporte, tracción y elevación					2,708,054.00	1,028,886.86	3,736,940.86	545,160.00	1,498,491.86	8,850.00	8,850.00	554,010.00	3,182,930.86	
21(I)		11	00	0001	0000		2	2	5	4	01	Alquileres de equipos de transporte, tracción y elevación	2.5.03	20	1955	100	0.00	0.00	0.00	0.00	0.00	0.00	0.00	0.00	0.00	0.00
21(I)		11	00	0001	0000		2	2	5	4	01	Alquileres de equipos de transporte, tracción y elevación	2.5.03	30	9996	102	2,708,054.00	1,028,886.86	3,736,940.86	545,160.00	1,498,491.86	8,850.00	8,850.00	554,010.00	3,182,930.86	
21(I)		11	00	0001			2	2	5	8		Otros alquileres					516,565.00	0.00	516,565.00	0.00	0.00	0.00	0.00	0.00	516,565.00	
21(I)		11	00	0001	0000		2	2	5	8	01	Otros alquileres	2.5.03	30	9996	102	516,565.00	0.00	516,565.00	0.00	0.00	0.00	0.00	0.00	516,565.00	
21(I)		11	00	0001			2	2	7			SERVICIOS DE CONSERVACIÓN, REPARACIONES MENORES E INSTALACIONES					1,849,689.00	0.00	1,849,689.00	6,935.00	0.00	0.00	0.00	6,935.00	1,842,754.00	
21(I)		11	00	0001			2	2	7	1		Contratación de obras menores					1,849,689.00	0.00	1,849,689.00	6,935.00	0.00	0.00	0.00	6,935.00	1,842,754.00	
21(I)		11	00	0001	0000		2	2	7	1	02	Servicios especiales de mantenimiento y reparación	2.5.03	30	9996	102	615,675.00	0.00	615,675.00	6,935.00	0.00	0.00	0.00	6,935.00	608,740.00	
21(I)		11	00	0001	0000		2	2	7	1	06	Instalaciones eléctricas	2.5.03	30	9996	102	1,234,014.00	0.00	1,234,014.00	0.00	0.00	0.00	0.00	0.00	1,234,014.00	
21(I)		11	00	0001			2	2	8			OTROS SERVICIOS NO INCLUIDOS EN CONCEPTOS ANTERIORES					1,721,884.00	0.00	1,721,884.00	538,055.00	0.00	0.00	0.00	538,055.00	1,183,829.00	
21(I)		11	00	0001			2	2	8	7		Servicios Técnicos y Profesionales					1,721,884.00	0.00	1,721,884.00	538,055.00	0.00	0.00	0.00	538,055.00	1,183,829.00	
21(I)		11	00	0001	0000		2	2	8	7	06	Otros servicios técnicos profesionales	2.5.03	30	9998	102	1,721,884.00	0.00	1,721,884.00	538,055.00	0.00	0.00	0.00	538,055.00	1,183,829.00	
21(I)		11	00	0001			2	3				MATERIALES Y SUMINISTROS					50,799,173.40	-777,027.66	50,022,145.74	1,919,083.78	198,692.33	227,894.97	198,692.33	506,400.49	47,884,016.99	

ELABORADOR POR

REVISADO POR

AUTORIZADO POR

MINISTERIO DE HACIENDA

CENTRALIZACIÓN DE LA INFORMACIÓN FINANCIERA DEL ESTADO

EJECUCIÓN DE LOS GASTOS Y APLICACIONES FINANCIERAS POR DESTINO DE FONDOS Y ESTRUCTURA

CORRESPONDIENTE AL MES DE ABRIL DEL AÑO 2020

FORM. EP-02

CODIGO DEL CAPITULO: 7001

DENOMINACION: AYUNTAMIENTO DEL DISTRITO NACIONAL

DESTINO DE FONDO: TODOS

ESTADO: TODOS

DESTINO DE FONDO	Estructura				INSTITUCION RECEPTORA	CODIGO SNIP	Clasificador de Gasto					DENOMINACION DEL GASTO	FUNCION	FUENTE FINANCIAMIENTO	FUENTE ESPECIFICA	ORGANISMO FINANCIADOR	Presupuesto			Etapas del Gasto						
	Partida no Asignada a Programa	PROGRAMA	PROYECTO	ACTIVIDAD/OBRA			TIPO	OBJETO	CUENTA	SUBCUENTA	Auxiliar						Presupuesto Original Año Actual	Modificaciones	Vigente	Acumulado Anterior	Compromiso	Devengado	Pagado	Devengado a la fecha	Balance Disponible Al Mes	
																										18
1	2	3	4	5	6	7	8	9	10	11	12	13	14	15	16	17	18	19	20=18 + ó -19	21	22	23	24	25 = 21 + 23	26= 20-25	
21(I)		11	00	0001			2	3	1			ALIMENTOS Y PRODUCTOS AGROFORESTALES					1,569,231.00	0.00	1,569,231.00	1,054.38	5,366.95	5,366.95	5,366.95	6,421.33	1,562,809.67	
21(I)		11	00	0001			2	3	1	4		Madera, corcho y sus manufacturas					1,569,231.00	0.00	1,569,231.00	1,054.38	5,366.95	5,366.95	5,366.95	6,421.33	1,562,809.67	
21(I)		11	00	0001	0000		2	3	1	4	01	Madera, corcho y sus manufacturas	2.5.03	30	9996	102	1,569,231.00	0.00	1,569,231.00	1,054.38	5,366.95	5,366.95	5,366.95	6,421.33	1,562,809.67	
21(I)		11	00	0001			2	3	2			TEXTILES Y VESTUARIOS					372,553.00	0.00	372,553.00	0.00	0.00	0.00	0.00	0.00	0.00	372,553.00
21(I)		11	00	0001			2	3	2	3		Prendas y accesorios de vestir					286,459.00	0.00	286,459.00	0.00	0.00	0.00	0.00	0.00	0.00	286,459.00
21(I)		11	00	0001	0000		2	3	2	3	01	Prendas y accesorios de vestir	2.5.03	30	9996	102	286,459.00	0.00	286,459.00	0.00	0.00	0.00	0.00	0.00	0.00	286,459.00
21(I)		11	00	0001			2	3	2	4		Calzados					86,094.00	0.00	86,094.00	0.00	0.00	0.00	0.00	0.00	0.00	86,094.00
21(I)		11	00	0001	0000		2	3	2	4	01	Calzados	2.5.03	30	9996	102	86,094.00	0.00	86,094.00	0.00	0.00	0.00	0.00	0.00	0.00	86,094.00
21(I)		11	00	0001			2	3	3			PRODUCTOS DE PAPEL, CARTÓN E IMPRESOS					96,733.00	0.00	96,733.00	0.00	0.00	0.00	0.00	0.00	0.00	96,733.00
21(I)		11	00	0001			2	3	3	3		Productos de artes gráficas					96,733.00	0.00	96,733.00	0.00	0.00	0.00	0.00	0.00	0.00	96,733.00
21(I)		11	00	0001	0000		2	3	3	3	01	Productos de artes gráficas	2.5.03	30	9996	102	96,733.00	0.00	96,733.00	0.00	0.00	0.00	0.00	0.00	0.00	96,733.00
21(I)		11	00	0001			2	3	5			PRODUCTOS DE CUERO, CAUCHO Y PLASTICO					3,634,741.00	-826,671.15	2,808,069.85	276,579.97	17,960.92	17,960.92	17,960.92	294,540.89	2,513,528.96	
21(I)		11	00	0001			2	3	5	4		Articulos de caucho					34,438.00	0.00	34,438.00	0.00	0.00	0.00	0.00	0.00	0.00	34,438.00
21(I)		11	00	0001	0000		2	3	5	4	01	Articulos de caucho	2.5.03	30	9996	102	34,438.00	0.00	34,438.00	0.00	0.00	0.00	0.00	0.00	0.00	34,438.00
21(I)		11	00	0001			2	3	5	5		Articulos de plástico					3,600,303.00	-826,671.15	2,773,631.85	276,579.97	17,960.92	17,960.92	17,960.92	294,540.89	2,479,090.96	
21(I)		11	00	0001	0000		2	3	5	5	01	Articulos de plástico	2.5.03	30	9996	102	3,600,303.00	-826,671.15	2,773,631.85	276,579.97	17,960.92	17,960.92	17,960.92	294,540.89	2,479,090.96	
21(I)		11	00	0001			2	3	6			PRODUCTOS DE MINERALES, METALICOS Y NO METALICOS					14,226,709.00	-70,863.21	14,155,845.79	116,743.04	39,918.45	39,918.45	39,918.45	156,661.49	13,999,184.30	
21(I)		11	00	0001			2	3	6	1		Productos de cemento, cal, asbesto, yeso y arcilla					6,394,451.00	0.00	6,394,451.00	3,899.99	1,928.00	1,928.00	1,928.00	5,827.99	6,388,623.01	
21(I)		11	00	0001	0000		2	3	6	1	01	Productos de cemento	2.5.03	30	9998	102	6,394,451.00	0.00	6,394,451.00	3,899.99	1,928.00	1,928.00	1,928.00	5,827.99	6,388,623.01	
21(I)		11	00	0001			2	3	6	2		Productos de vidrio, loza y porcelana					81,806.00	0.00	81,806.00	0.00	0.00	0.00	0.00	0.00	0.00	81,806.00
21(I)		11	00	0001	0000		2	3	6	2	01	Productos de vidrio	2.5.03	30	9996	102	81,806.00	0.00	81,806.00	0.00	0.00	0.00	0.00	0.00	0.00	81,806.00
21(I)		11	00	0001			2	3	6	3		Productos metálicos y sus derivados					7,703,492.00	-70,863.21	7,632,628.79	112,843.05	37,990.45	37,990.45	37,990.45	150,833.50	7,481,795.29	
21(I)		11	00	0001	0000		2	3	6	3	03	Estructuras metálicas acabadas	2.5.03	30	9998	102	7,278,873.00	0.00	7,278,873.00	0.00	0.00	0.00	0.00	0.00	0.00	7,278,873.00
21(I)		11	00	0001	0000		2	3	6	3	04	Herramientas menores	2.5.03	30	9996	102	62,614.00	0.00	62,614.00	0.00	0.00	0.00	0.00	0.00	0.00	62,614.00

ELABORADOR POR

REVISADO POR

AUTORIZADO POR

MINISTERIO DE HACIENDA

CENTRALIZACIÓN DE LA INFORMACIÓN FINANCIERA DEL ESTADO

EJECUCIÓN DE LOS GASTOS Y APLICACIONES FINANCIERAS POR DESTINO DE FONDOS Y ESTRUCTURA

CORRESPONDIENTE AL MES DE ABRIL DEL AÑO 2020

FORM. EP-02

CODIGO DEL CAPITULO: 7001

DENOMINACION: AYUNTAMIENTO DEL DISTRITO NACIONAL

DESTINO DE FONDO: TODOS

ESTADO: TODOS

DESTINO DE FONDO	Estructura					INSTITUCION RECEPTORA	CODIGO SNIP	Clasificador de Gasto					FUNCION	FUENTE FINANCIAMIENTO	FUENTE ESPECIFICA	ORGANISMO FINANCIADOR	Presupuesto			Etapas del Gasto					
	Partida no Asignada a Programa	PROGRAMA	PROYECTO	ACTIVIDAD/OBRA	TIPO			OBJETO	CUENTA	SUBCUENTA	Auxiliar	DENOMINACION DEL GASTO					Presupuesto Original Año Actual	Modificaciones	Vigente	Acumulado Anterior	Compromiso	Devengado	Pagado	Devengado a la fecha	Balance Disponible Al Mes
1	2	3	4	5	6	7	8	9	10	11	12	13	14	15	16	17	18	19	20=18 + ó -19	21	22	23	24	25 = 21 + 23	26= 20-25
21(I)		11	00	0001	0000		2	3	6	3	06	Accesorios de metal	2.5.03	30	9996	102	362,005.00	-70,863.21	291,141.79	112,843.05	37,990.45	37,990.45	37,990.45	150,833.50	140,308.29
21(I)		11	00	0001			2	3	6	4		Minerales					46,960.00	0.00	46,960.00	0.00	0.00	0.00	0.00	0.00	46,960.00
21(I)		11	00	0001	0000		2	3	6	4	04	Piedra, arcilla y arena	2.5.03	30	9998	102	0.00	0.00	0.00	0.00	0.00	0.00	0.00	0.00	0.00
21(I)		11	00	0001	0000		2	3	6	4	04	Piedra, arcilla y arena	2.5.03	30	9996	102	46,960.00	0.00	46,960.00	0.00	0.00	0.00	0.00	0.00	46,960.00
21(I)		11	00	0001			2	3	7			COMBUSTIBLES, LUBRICANTES, PRODUCTOS QUÍMICOS Y CONEXOS					20,349,537.40	0.00	20,349,537.40	1,153,751.91	0.00	20,352.64	0.00	1,174,104.55	19,175,432.85
21(I)		11	00	0001			2	3	7	2		Productos químicos y conexos					20,349,537.40	0.00	20,349,537.40	1,153,751.91	0.00	20,352.64	0.00	1,174,104.55	19,175,432.85
21(I)		11	00	0001	0000		2	3	7	2	06	Pinturas, lacas, barnices, diluyentes y absorbentes para pinturas	2.5.03	30	9995	102	3,130,698.00	0.00	3,130,698.00	700,341.59	0.00	20,352.64	0.00	720,694.23	2,410,003.77
21(I)		11	00	0001	0000		2	3	7	2	06	Pinturas, lacas, barnices, diluyentes y absorbentes para pinturas	2.5.03	30	9998	102	6,261,395.40	0.00	6,261,395.40	0.00	0.00	0.00	0.00	0.00	6,261,395.40
21(I)		11	00	0001	0000		2	3	7	2	06	Pinturas, lacas, barnices, diluyentes y absorbentes para pinturas	2.5.03	30	9996	102	10,957,444.00	0.00	10,957,444.00	453,410.32	0.00	0.00	0.00	453,410.32	10,504,033.68
21(I)		11	00	0001			2	3	9			PRODUCTOS Y ÚTILES VARIOS					10,549,669.00	120,506.70	10,670,175.70	370,954.48	135,446.01	135,446.01	135,446.01	506,400.49	10,163,775.21
21(I)		11	00	0001			2	3	9	1		Material para limpieza					78,267.00	0.00	78,267.00	22,238.97	0.00	0.00	0.00	22,238.97	56,028.03
21(I)		11	00	0001	0000		2	3	9	1	01	Material para limpieza	2.5.03	30	9996	102	78,267.00	0.00	78,267.00	22,238.97	0.00	0.00	0.00	22,238.97	56,028.03
21(I)		11	00	0001			2	3	9	2		Útiles de escritorio, oficina, informática, escolares y de enseñanza					156,535.00	0.00	156,535.00	0.00	0.00	0.00	0.00	0.00	156,535.00
21(I)		11	00	0001	0000		2	3	9	2	01	Útiles de escritorio, oficina e informática	2.5.03	30	9996	102	156,535.00	0.00	156,535.00	0.00	0.00	0.00	0.00	0.00	156,535.00
21(I)		11	00	0001			2	3	9	4		Útiles destinados a actividades deportivas, culturales y recreativas					156,535.00	0.00	156,535.00	0.00	0.00	0.00	0.00	0.00	156,535.00
21(I)		11	00	0001	0000		2	3	9	4	01	Útiles destinados a actividades deportivas, culturales y recreativas	2.5.03	30	9996	102	156,535.00	0.00	156,535.00	0.00	0.00	0.00	0.00	0.00	156,535.00
21(I)		11	00	0001			2	3	9	6		Productos eléctricos y afines					9,007,091.00	0.00	9,007,091.00	252,453.91	85,802.52	85,802.52	85,802.52	338,256.43	8,668,834.57
21(I)		11	00	0001	0000		2	3	9	6	01	Productos eléctricos y afines	2.5.03	30	9996	102	9,007,091.00	0.00	9,007,091.00	252,453.91	85,802.52	85,802.52	85,802.52	338,256.43	8,668,834.57
21(I)		11	00	0001			2	3	9	8		Repuestos y accesorios menores					273,936.00	0.00	273,936.00	7,433.00	0.00	0.00	0.00	7,433.00	266,503.00
21(I)		11	00	0001	0000		2	3	9	8	01	Repuestos	2.5.03	30	9996	102	273,936.00	0.00	273,936.00	7,433.00	0.00	0.00	0.00	7,433.00	266,503.00
21(I)		11	00	0001			2	3	9	9		Productos y útiles varios no identificados precedentemente (n.i.p.)					877,305.00	120,506.70	997,811.70	88,828.60	49,643.49	49,643.49	49,643.49	138,472.09	859,339.61
21(I)		11	00	0001	0000		2	3	9	9	01	Productos y Útiles Varios n.i.p	2.5.03	30	9996	102	877,305.00	120,506.70	997,811.70	88,828.60	49,643.49	49,643.49	49,643.49	138,472.09	859,339.61
21(I)		11	00	0001			2	6				BIENES MUEBLES, INMUEBLES E INTANGIBLES					17,234,493.00	240,506.40	17,474,999.40	5,691.43	0.00	227,894.97	0.00	5,691.43	17,469,307.97
21(I)		11	00	0001			2	6	1			MOBILIARIO Y EQUIPO					11,035,711.00	240,506.40	11,276,217.40	0.00	0.00	0.00	0.00	0.00	11,276,217.40

ELABORADOR POR

REVISADO POR

AUTORIZADO POR



MINISTERIO DE HACIENDA

CENTRALIZACIÓN DE LA INFORMACIÓN FINANCIERA DEL ESTADO

EJECUCIÓN DE LOS GASTOS Y APLICACIONES FINANCIERAS POR DESTINO DE FONDOS Y ESTRUCTURA

CORRESPONDIENTE AL MES DE ABRIL DEL AÑO 2020

FORM. EP-02

CODIGO DEL CAPITULO: 7001

DENOMINACION: AYUNTAMIENTO DEL DISTRITO NACIONAL

DESTINO DE FONDO: TODOS

ESTADO: TODOS

DESTINO DE FONDO	Estructura					INSTITUCION RECEPTORA	CODIGO SNIP	Clasificador de Gasto					DENOMINACION DEL GASTO	FUNCION	FUENTE FINANCIAMIENTO	FUENTE ESPECIFICA	ORGANISMO FINANCIADOR	Presupuesto			Etapas del Gasto					
	Partida no Asignada a Programa	PROGRAMA	PROYECTO	ACTIVIDAD/OBRA	TIPO			OBJETO	CUENTA	SUBCUENTA	Auxiliar	Presupuesto Original Año Actual						Modificaciones	Vigente	Acumulado Anterior	Compromiso	Devengado	Pagado	Devengado a la fecha	Balance Disponible Al Mes	
																										18
1	2	3	4	5	6	7	8	9	10	11	12	13	14	15	16	17	18	19	20=18 + ó -19	21	22	23	24	25 = 21 + 23	26= 20-25	
21(I)		11	00	0001			2	6	1	4		Electrodomésticos					78,267.00	0.00	78,267.00	0.00	0.00	0.00	0.00	0.00	0.00	78,267.00
21(I)		11	00	0001	0000		2	6	1	4	01	Electrodomésticos	2.5.03	30	9996	102	78,267.00	0.00	78,267.00	0.00	0.00	0.00	0.00	0.00	0.00	78,267.00
21(I)		11	00	0001			2	6	1	9		Otros mobiliarios y equipos no identificados precedentemente					10,957,444.00	240,506.40	11,197,950.40	0.00	0.00	0.00	0.00	0.00	0.00	11,197,950.40
21(I)		11	00	0001	0000		2	6	1	9	01	Otros Mobiliarios y Equipos no Identificados Precedentemente	2.5.03	20	1955	100	10,957,444.00	240,506.40	11,197,950.40	0.00	0.00	0.00	0.00	0.00	11,197,950.40	
21(I)		11	00	0001			2	6	4			VEHICULOS Y EQUIPO DE TRANSPORTE, TRACCIÓN Y ELEVACIÓN					234,802.00	0.00	234,802.00	0.00	0.00	0.00	0.00	0.00	0.00	234,802.00
21(I)		11	00	0001			2	6	4	8		Otros equipos de transporte					234,802.00	0.00	234,802.00	0.00	0.00	0.00	0.00	0.00	0.00	234,802.00
21(I)		11	00	0001	0000		2	6	4	8	01	Otros equipos de transporte	2.5.03	30	9996	102	234,802.00	0.00	234,802.00	0.00	0.00	0.00	0.00	0.00	0.00	234,802.00
21(I)		11	00	0001			2	6	5			MAQUINARIA, OTROS EQUIPOS Y HERRAMIENTAS					5,963,980.00	0.00	5,963,980.00	5,691.43	0.00	0.00	0.00	5,691.43	5,958,288.57	
21(I)		11	00	0001			2	6	5	3		Maquinaria y equipo de construcción					3,130,698.00	0.00	3,130,698.00	0.00	0.00	0.00	0.00	0.00	0.00	3,130,698.00
21(I)		11	00	0001	0000		2	6	5	3	01	Maquinaria y equipo de construcción	2.5.03	20	1955	100	3,130,698.00	0.00	3,130,698.00	0.00	0.00	0.00	0.00	0.00	0.00	3,130,698.00
21(I)		11	00	0001			2	6	5	4		Sistemas y equipos de aire acondicionado, calefacción y refrigeración industrial y					626,140.00	0.00	626,140.00	0.00	0.00	0.00	0.00	0.00	0.00	626,140.00
21(I)		11	00	0001	0000		2	6	5	4	01	Sistemas y equipos de aire acondicionado, calefacción y refrigeración industrial y comercial	2.5.03	30	9996	102	626,140.00	0.00	626,140.00	0.00	0.00	0.00	0.00	0.00	0.00	626,140.00
21(I)		11	00	0001			2	6	5	7		Máquinas-herramientas					1,346,200.00	0.00	1,346,200.00	5,691.43	0.00	0.00	0.00	5,691.43	1,340,508.57	
21(I)		11	00	0001	0000		2	6	5	7	01	Máquinas-herramientas	2.5.03	30	9996	102	1,346,200.00	0.00	1,346,200.00	5,691.43	0.00	0.00	0.00	5,691.43	1,340,508.57	
21(I)		11	00	0001			2	6	5	8		Otros equipos					860,942.00	0.00	860,942.00	0.00	0.00	0.00	0.00	0.00	0.00	860,942.00
21(I)		11	00	0001	0000		2	6	5	8	01	Otros equipos	2.5.03	30	9996	102	860,942.00	0.00	860,942.00	0.00	0.00	0.00	0.00	0.00	0.00	860,942.00
21(I)		12										GESTIÓN Y ADMINISTRACIÓN DE SERVICIOS PÚBLICOS					41,105,297.00	0.00	41,105,297.00	3,964,413.44	0.00	0.00	0.00	3,964,413.44	37,140,883.56	
21(I)		12	00									N/A					41,105,297.00	0.00	41,105,297.00	3,964,413.44	0.00	0.00	0.00	3,964,413.44	37,140,883.56	
21(I)		12	00	0001								ADMINISTRACIÓN DE LOS SERVICIOS PÚBLICOS					15,653.00	0.00	15,653.00	0.00	0.00	0.00	0.00	0.00	0.00	15,653.00
21(I)		12	00	0001								NO APLICA					15,653.00	0.00	15,653.00	0.00	0.00	0.00	0.00	0.00	0.00	15,653.00
21(I)		12	00	0001													15,653.00	0.00	15,653.00	0.00	0.00	0.00	0.00	0.00	0.00	15,653.00
21(I)		12	00	0001								GASTOS					15,653.00	0.00	15,653.00	0.00	0.00	0.00	0.00	0.00	0.00	15,653.00
21(I)		12	00	0001				2	6			BIENES MUEBLES, INMUEBLES E INTANGIBLES					15,653.00	0.00	15,653.00	0.00	0.00	0.00	0.00	0.00	0.00	15,653.00
21(I)		12	00	0001				2	6	5		MAQUINARIA, OTROS EQUIPOS Y HERRAMIENTAS					15,653.00	0.00	15,653.00	0.00	0.00	0.00	0.00	0.00	0.00	15,653.00

ELABORADOR POR

REVISADO POR

AUTORIZADO POR

MINISTERIO DE HACIENDA

CENTRALIZACIÓN DE LA INFORMACIÓN FINANCIERA DEL ESTADO

EJECUCIÓN DE LOS GASTOS Y APLICACIONES FINANCIERAS POR DESTINO DE FONDOS Y ESTRUCTURA

CORRESPONDIENTE AL MES DE ABRIL DEL AÑO 2020

FORM. EP-02

CODIGO DEL CAPITULO: 7001

DENOMINACION: AYUNTAMIENTO DEL DISTRITO NACIONAL

DESTINO DE FONDO: TODOS

ESTADO: TODOS

DESTINO DE FONDO	Estructura				INSTITUCION RECEPTORA	CODIGO SNIP	Clasificador de Gasto					DENOMINACION DEL GASTO	FUNCION	FUENTE FINANCIAMIENTO	FUENTE ESPECIFICA	ORGANISMO FINANCIADOR	Presupuesto			Etapas del Gasto						
	Partida no Asignada a Programa	PROGRAMA	PROYECTO	ACTIVIDAD/OBRA			TIPO	OBJETO	CUENTA	SUBCUENTA	Auxiliar						Presupuesto Original Año Actual	Modificaciones	Vigente	Acumulado Anterior	Compromiso	Devengado	Pagado	Devengado a la fecha	Balance Disponible Al Mes	
																										18
1	2	3	4	5	6	7	8	9	10	11	12	13	14	15	16	17	18	19	20=18 + ó -19	21	22	23	24	25 = 21 + 23	26= 20-25	
21(I)		12	00	0001			2	6	5	7		Máquinas-herramientas					15,653.00	0.00	15,653.00	0.00	0.00	0.00	0.00	0.00	0.00	15,653.00
21(I)		12	00	0001	0000		2	6	5	7	01	Máquinas-herramientas	1.1.02	30	9995	102	15,653.00	0.00	15,653.00	0.00	0.00	0.00	0.00	0.00	0.00	15,653.00
21(I)		12	00	0005								ADMINISTRACION Y REPARACION DE UNIDADES MOTORIZADAS NO APLICA					38,256,361.00	0.00	38,256,361.00	3,964,413.44	0.00	0.00	0.00	0.00	0.00	34,291,947.56
21(I)		12	00	0005								NO APLICA					38,256,361.00	0.00	38,256,361.00	3,964,413.44	0.00	0.00	0.00	0.00	3,964,413.44	34,291,947.56
21(I)		12	00	0005								GASTOS					38,256,361.00	0.00	38,256,361.00	3,964,413.44	0.00	0.00	0.00	0.00	3,964,413.44	34,291,947.56
21(I)		12	00	0005			2					BIENES MUEBLES, INMUEBLES E INTANGIBLES					38,256,361.00	0.00	38,256,361.00	3,964,413.44	0.00	0.00	0.00	0.00	3,964,413.44	34,291,947.56
21(I)		12	00	0005			2	6				VEHICULOS Y EQUIPO DE TRANSPORTE, TRACCIÓN Y ELEVACIÓN					38,178,094.00	0.00	38,178,094.00	3,964,413.44	0.00	0.00	0.00	0.00	3,964,413.44	34,213,680.56
21(I)		12	00	0005			2	6	4			Otros equipos de transporte					38,178,094.00	0.00	38,178,094.00	3,964,413.44	0.00	0.00	0.00	0.00	3,964,413.44	34,213,680.56
21(I)		12	00	0005	0000		2	6	4	8	01	Otros equipos de transporte	2.1.02	20	1955	100	38,178,094.00	0.00	38,178,094.00	3,964,413.44	0.00	0.00	0.00	0.00	3,964,413.44	34,213,680.56
21(I)		12	00	0005			2	6	5			MAQUINARIA, OTROS EQUIPOS Y HERRAMIENTAS					78,267.00	0.00	78,267.00	0.00	0.00	0.00	0.00	0.00	0.00	78,267.00
21(I)		12	00	0005			2	6	5	7		Máquinas-herramientas					78,267.00	0.00	78,267.00	0.00	0.00	0.00	0.00	0.00	0.00	78,267.00
21(I)		12	00	0005	0000		2	6	5	7	01	Máquinas-herramientas	2.1.02	30	9995	102	78,267.00	0.00	78,267.00	0.00	0.00	0.00	0.00	0.00	0.00	78,267.00
21(I)		12	00	0006								SEGURIDAD Y VIGILANCIA CIUDADANA					1,737,538.00	0.00	1,737,538.00	0.00	0.00	0.00	0.00	0.00	0.00	1,737,538.00
21(I)		12	00	0006								NO APLICA					1,737,538.00	0.00	1,737,538.00	0.00	0.00	0.00	0.00	0.00	0.00	1,737,538.00
21(I)		12	00	0006								GASTOS					1,737,538.00	0.00	1,737,538.00	0.00	0.00	0.00	0.00	0.00	0.00	1,737,538.00
21(I)		12	00	0006			2					BIENES MUEBLES, INMUEBLES E INTANGIBLES					1,737,538.00	0.00	1,737,538.00	0.00	0.00	0.00	0.00	0.00	0.00	1,737,538.00
21(I)		12	00	0006			2	6				MAQUINARIA, OTROS EQUIPOS Y HERRAMIENTAS					657,447.00	0.00	657,447.00	0.00	0.00	0.00	0.00	0.00	0.00	657,447.00
21(I)		12	00	0006			2	6	5	5		Equipo de comunicación, telecomunicaciones y señalamiento					657,447.00	0.00	657,447.00	0.00	0.00	0.00	0.00	0.00	0.00	657,447.00
21(I)		12	00	0006	0000		2	6	5	5	01	Equipo de comunicación, telecomunicaciones y señalamiento	1.4.01	30	9995	102	657,447.00	0.00	657,447.00	0.00	0.00	0.00	0.00	0.00	0.00	657,447.00
21(I)		12	00	0006			2	6	6			EQUIPOS DE DEFENSA Y SEGURIDAD					1,080,091.00	0.00	1,080,091.00	0.00	0.00	0.00	0.00	0.00	0.00	1,080,091.00
21(I)		12	00	0006			2	6	6	2		Equipos de seguridad					1,080,091.00	0.00	1,080,091.00	0.00	0.00	0.00	0.00	0.00	0.00	1,080,091.00
21(I)		12	00	0006	0000		2	6	6	2	01	Equipos de seguridad	1.4.01	30	9995	102	1,080,091.00	0.00	1,080,091.00	0.00	0.00	0.00	0.00	0.00	0.00	1,080,091.00

ELABORADOR POR

REVISADO POR

AUTORIZADO POR

MINISTERIO DE HACIENDA

CENTRALIZACIÓN DE LA INFORMACIÓN FINANCIERA DEL ESTADO

EJECUCIÓN DE LOS GASTOS Y APLICACIONES FINANCIERAS POR DESTINO DE FONDOS Y ESTRUCTURA

CORRESPONDIENTE AL MES DE ABRIL DEL AÑO 2020

FORM. EP-02

CODIGO DEL CAPITULO: 7001

DENOMINACION: AYUNTAMIENTO DEL DISTRITO NACIONAL

DESTINO DE FONDO: TODOS

ESTADO: TODOS

DESTINO DE FONDO	Estructura				INSTITUCION RECEPTORA	CODIGO SNIP	Clasificador de Gasto					DENOMINACION DEL GASTO	FUNCION	FUENTE FINANCIAMIENTO	FUENTE ESPECIFICA	ORGANISMO FINANCIADOR	Presupuesto			Etapas del Gasto						
	Partida no Asignada a Programa	PROGRAMA	PROYECTO	ACTIVIDAD/OBRA			TIPO	OBJETO	CUENTA	SUBCUENTA	Auxiliar						Presupuesto Original Año Actual	Modificaciones	Vigente	Acumulado Anterior	Compromiso	Devengado	Pagado	Devengado a la fecha	Balance Disponible Al Mes	
																										18
1	2	3	4	5	6	7	8	9	10	11	12	13	14	15	16	17	18	19	20=18 + ó -19	21	22	23	24	25 = 21 + 23	26= 20-25	
21(I)		12	00	0007								SUPERVISIÓN Y ADMINISTRACION DE MERCADOS					1,095,745.00	0.00	1,095,745.00	0.00	0.00	0.00	0.00	0.00	0.00	1,095,745.00
21(I)		12	00	0007								NO APLICA					1,095,745.00	0.00	1,095,745.00	0.00	0.00	0.00	0.00	0.00	0.00	1,095,745.00
21(I)		12	00	0007													1,095,745.00	0.00	1,095,745.00	0.00	0.00	0.00	0.00	0.00	0.00	1,095,745.00
21(I)		12	00	0007			2					GASTOS					1,095,745.00	0.00	782,675.00	0.00	0.00	0.00	0.00	0.00	0.00	1,095,745.00
21(I)		12	00	0007			2	6				BIENES MUEBLES, INMUEBLES E INTANGIBLES					1,095,745.00	0.00	1,095,745.00	0.00	0.00	0.00	0.00	0.00	0.00	1,095,745.00
21(I)		12	00	0007			2	6	5			MAQUINARIA, OTROS EQUIPOS Y HERRAMIENTAS					1,095,745.00	0.00	1,095,745.00	0.00	0.00	0.00	0.00	0.00	0.00	1,095,745.00
21(I)		12	00	0007			2	6	5	5		Equipo de comunicación, telecomunicaciones y señalamiento					313,070.00	0.00	313,070.00	0.00	0.00	0.00	0.00	0.00	0.00	313,070.00
21(I)		12	00	0007	0000		2	6	5	5	01	Equipo de comunicación, telecomunicaciones y señalamiento	3.2.02	30	9995	102	313,070.00	0.00	313,070.00	0.00	0.00	0.00	0.00	0.00	0.00	313,070.00
21(I)		12	00	0007			2	6	5	7		Máquinas-herramientas					782,675.00	0.00	782,675.00	0.00	0.00	0.00	0.00	0.00	0.00	782,675.00
21(I)		12	00	0007	0000		2	6	5	7	01	Máquinas-herramientas	3.2.02	20	1955	100	782,675.00	0.00	782,675.00	0.00	0.00	0.00	0.00	0.00	0.00	782,675.00
21(I)		13	00									SANEAMIENTO AMBIENTAL Y FORESTA					1,017,477.00	0.00	1,017,477.00	0.00	0.00	0.00	0.00	0.00	0.00	1,017,477.00
21(I)		13	00									N/A					1,017,477.00	0.00	1,017,477.00	0.00	0.00	0.00	0.00	0.00	0.00	1,017,477.00
21(I)		13	00	0001								PRESERVACIÓN DEL MEDIO AMBIENTE Y CONTROL ECOLÓGICO					1,017,477.00	0.00	1,017,477.00	0.00	0.00	0.00	0.00	0.00	0.00	1,017,477.00
21(I)		13	00	0001								NO APLICA					1,017,477.00	0.00	1,017,477.00	0.00	0.00	0.00	0.00	0.00	0.00	1,017,477.00
21(I)		13	00	0001													1,017,477.00	0.00	1,017,477.00	0.00	0.00	0.00	0.00	0.00	0.00	1,017,477.00
21(I)		13	00	0001			2					GASTOS					1,017,477.00	0.00	782,675.00	0.00	0.00	0.00	0.00	0.00	0.00	1,017,477.00
21(I)		13	00	0001			2	6				BIENES MUEBLES, INMUEBLES E INTANGIBLES					1,017,477.00	0.00	1,017,477.00	0.00	0.00	0.00	0.00	0.00	0.00	1,017,477.00
21(I)		13	00	0001			2	6	1			MOBILIARIO Y EQUIPO					234,802.00	0.00	234,802.00	0.00	0.00	0.00	0.00	0.00	0.00	234,802.00
21(I)		13	00	0001			2	6	1	3		Equipos de tecnología de la información y comunicación					234,802.00	0.00	234,802.00	0.00	0.00	0.00	0.00	0.00	0.00	234,802.00
21(I)		13	00	0001	0000		2	6	1	3	01	Equipos de tecnología de la información y comunicación	3.2.04	30	9995	102	234,802.00	0.00	234,802.00	0.00	0.00	0.00	0.00	0.00	0.00	234,802.00
21(I)		13	00	0001			2	6	5			MAQUINARIA, OTROS EQUIPOS Y HERRAMIENTAS					782,675.00	0.00	782,675.00	0.00	0.00	0.00	0.00	0.00	0.00	782,675.00
21(I)		13	00	0001			2	6	5	8		Otros equipos					782,675.00	0.00	782,675.00	0.00	0.00	0.00	0.00	0.00	0.00	782,675.00
21(I)		13	00	0001	0000		2	6	5	8	01	Otros equipos	3.2.04	20	1955	100	782,675.00	0.00	782,675.00	0.00	0.00	0.00	0.00	0.00	0.00	782,675.00
21(I)		14										GESTIÓN Y ADMINISTRACIÓN DE SERVICIOS SOCIALES					1,956,687.00	0.00	1,956,687.00	190,310.59	0.00	12,348.70	0.00	202,659.29	1,754,027.71	

ELABORADOR POR

REVISADO POR

AUTORIZADO POR

MINISTERIO DE HACIENDA

CENTRALIZACIÓN DE LA INFORMACIÓN FINANCIERA DEL ESTADO

EJECUCIÓN DE LOS GASTOS Y APLICACIONES FINANCIERAS POR DESTINO DE FONDOS Y ESTRUCTURA

CORRESPONDIENTE AL MES DE ABRIL DEL AÑO 2020

FORM. EP-02

CODIGO DEL CAPITULO: 7001

DENOMINACION: AYUNTAMIENTO DEL DISTRITO NACIONAL

DESTINO DE FONDO: TODOS

ESTADO: TODOS

DESTINO DE FONDO	Estructura				INSTITUCION RECEPTORA	CODIGO SNIP	Clasificador de Gasto					DENOMINACION DEL GASTO	FUNCION	FUENTE FINANCIAMIENTO	FUENTE ESPECIFICA	ORGANISMO FINANCIADOR	Presupuesto			Etapas del Gasto					
	Partida no Asignada a Programa	PROGRAMA	PROYECTO	ACTIVIDAD/OBRA			TIPO	OBJETO	CUENTA	SUBCUENTA	Auxiliar						Presupuesto Original Año Actual	Modificaciones	Vigente	Acumulado Anterior	Compromiso	Devengado	Pagado	Devengado a la fecha	Balance Disponible Al Mes
1	2	3	4	5	6	7	8	9	10	11	12	13	14	15	16	17	18	19	20=18 + ó -19	21	22	23	24	25 = 21 + 23	26= 20-25
21(0)		14	00									N/A					1,956,687.00	0.00	1,956,687.00	190,310.59	0.00	12,348.70	0.00	202,659.29	1,754,027.71
21(0)		14	00	0001								ASISTENCIA SOCIAL					1,330,547.00	0.00	1,330,547.00	171,469.34	0.00	0.00	0.00	0.00	1,159,077.66
21(0)		14	00	0001								NO APLICA					1,330,547.00	0.00	1,330,547.00	171,469.34	0.00	0.00	0.00	171,469.34	1,159,077.66
21(0)		14	00	0001								GASTOS					1,330,547.00	0.00	689,472.66	171,469.34	0.00	0.00	0.00	171,469.34	1,159,077.66
21(0)		14	00	0001			2	6				BIENES MUEBLES, INMUEBLES E INTANGIBLES					1,330,547.00	0.00	1,330,547.00	171,469.34	0.00	0.00	0.00	0.00	1,159,077.66
21(0)		14	00	0001			2	6	1			MOBILIARIO Y EQUIPO					0.00	171,469.34	171,469.34	171,469.34	0.00	0.00	0.00	171,469.34	0.00
21(0)		14	00	0001			2	6	1	1		Muebles, equipos de oficina y estantería					0.00	171,469.34	171,469.34	171,469.34	0.00	0.00	0.00	171,469.34	0.00
21(0)		14	00	0001	0000		2	6	1	1	01	Muebles, equipos de oficina y estantería	4.5.10	20	1955	100	0.00	171,469.34	171,469.34	171,469.34	0.00	0.00	0.00	171,469.34	0.00
21(0)		14	00	0001			2	6	5			MAQUINARIA, OTROS EQUIPOS Y HERRAMIENTAS					1,330,547.00	-171,469.34	1,159,077.66	0.00	0.00	0.00	0.00	0.00	1,159,077.66
21(0)		14	00	0001			2	6	5	7		Máquinas-herramientas					469,605.00	0.00	469,605.00	0.00	0.00	0.00	0.00	0.00	469,605.00
21(0)		14	00	0001	0000		2	6	5	7	01	Máquinas-herramientas	4.5.10	30	9996	102	469,605.00	0.00	469,605.00	0.00	0.00	0.00	0.00	0.00	469,605.00
21(0)		14	00	0001			2	6	5	8		Otros equipos					860,942.00	-171,469.34	689,472.66	0.00	0.00	0.00	0.00	0.00	689,472.66
21(0)		14	00	0001	0000		2	6	5	8	01	Otros equipos	4.5.10	20	1955	100	860,942.00	-171,469.34	689,472.66	0.00	0.00	0.00	0.00	0.00	689,472.66
21(0)		14	00	0003								PRESTACIONES DE SALUD Y ASISTENCIA PRIMARIA					626,140.00	0.00	626,140.00	18,841.25	0.00	12,348.70	0.00	12,348.70	594,950.05
21(0)		14	00	0003								NO APLICA					626,140.00	0.00	626,140.00	18,841.25	0.00	12,348.70	0.00	31,189.95	594,950.05
21(0)		14	00	0003								GASTOS					626,140.00	0.00	626,140.00	18,841.25	0.00	12,348.70	0.00	31,189.95	594,950.05
21(0)		14	00	0003			2	6				BIENES MUEBLES, INMUEBLES E INTANGIBLES					626,140.00	0.00	626,140.00	18,841.25	0.00	12,348.70	0.00	12,348.70	594,950.05
21(0)		14	00	0003			2	6	1			MOBILIARIO Y EQUIPO					469,605.00	0.00	469,605.00	18,841.25	0.00	0.00	0.00	18,841.25	450,763.75
21(0)		14	00	0003			2	6	1	4		Electrodomésticos					469,605.00	0.00	469,605.00	18,841.25	0.00	0.00	0.00	18,841.25	450,763.75
21(0)		14	00	0003	0000		2	6	1	4	01	Electrodomésticos	4.2.03	20	1955	100	469,605.00	0.00	469,605.00	18,841.25	0.00	0.00	0.00	18,841.25	450,763.75
21(0)		14	00	0003			2	6	3			EQUIPO E INSTRUMENTAL, CIENTIFICO Y LABORATORIO					156,535.00	0.00	156,535.00	0.00	0.00	12,348.70	0.00	12,348.70	144,186.30
21(0)		14	00	0003			2	6	3	1		Equipo médico y de laboratorio					156,535.00	0.00	156,535.00	0.00	0.00	12,348.70	0.00	12,348.70	144,186.30

ELABORADOR POR

REVISADO POR

AUTORIZADO POR

MINISTERIO DE HACIENDA

CENTRALIZACIÓN DE LA INFORMACIÓN FINANCIERA DEL ESTADO

EJECUCIÓN DE LOS GASTOS Y APLICACIONES FINANCIERAS POR DESTINO DE FONDOS Y ESTRUCTURA

CORRESPONDIENTE AL MES DE ABRIL DEL AÑO 2020

FORM. EP-02

CODIGO DEL CAPITULO: 7001

DENOMINACION: AYUNTAMIENTO DEL DISTRITO NACIONAL

DESTINO DE FONDO: TODOS

ESTADO: TODOS

DESTINO DE FONDO	Estructura					INSTITUCION RECEPTORA	CODIGO SNIP	Clasificador de Gasto					DENOMINACION DEL GASTO	FUNCION	FUENTE FINANCIAMIENTO	FUENTE ESPECIFICA	ORGANISMO FINANCIADOR	Presupuesto			Etapas del Gasto						
	Partida no Asignada a Programa	PROGRAMA	PROYECTO	ACTIVIDAD/OBRA	TIPO			OBJETO	CUENTA	SUBCUENTA	Auxiliar	Presupuesto Original Año Actual						Modificaciones	Vigente	Acumulado Anterior	Compromiso	Devengado	Pagado	Devengado a la fecha	Balance Disponible Al Mes		
																										18	19
21(I)		14	00	0003	0000			2	6	3	1	01	Equipo médico y de laboratorio	4.2.03	30	9996	102	156,535.00	0.00	156,535.00	0.00	0.00	12,348.70	0.00	12,348.70	0.00	144,186.30
21(I)		15	00										FOMENTO DE LA CULTURA, DEPORTE Y RECREACIÓN					1,374,894.00	0.00	1,374,894.00	0.00	0.00	0.00	0.00	0.00	0.00	1,374,894.00
21(I)		15	00										N/A					1,374,894.00	0.00	1,374,894.00	0.00	0.00	0.00	0.00	0.00	0.00	1,374,894.00
21(I)		15	00	0001									FOMENTO DE LA CULTURA Y EL ARTE					670,486.00	0.00	670,486.00	0.00	0.00	0.00	0.00	0.00	0.00	670,486.00
21(I)		15	00	0001									NO APLICA					670,486.00	0.00	670,486.00	0.00	0.00	0.00	0.00	0.00	0.00	670,486.00
21(I)		15	00	0001									GASTOS					670,486.00	0.00	670,486.00	0.00	0.00	0.00	0.00	0.00	0.00	670,486.00
21(I)		15	00	0001				2	6				BIENES MUEBLES, INMUEBLES E INTANGIBLES					670,486.00	0.00	670,486.00	0.00	0.00	0.00	0.00	0.00	0.00	670,486.00
21(I)		15	00	0001				2	6	1			MOBILIARIO Y EQUIPO					60,000.00	0.00	60,000.00	0.00	0.00	0.00	0.00	0.00	0.00	60,000.00
21(I)		15	00	0001				2	6	1	9		Otros mobiliarios y equipos no identificados precedentemente					60,000.00	0.00	60,000.00	0.00	0.00	0.00	0.00	0.00	0.00	60,000.00
21(I)		15	00	0001	0000			2	6	1	9	01	Otros Mobiliarios y Equipos no Identificados Precedentemente	4.3.03	70	0713	343	60,000.00	0.00	60,000.00	0.00	0.00	0.00	0.00	0.00	0.00	60,000.00
21(I)		15	00	0001				2	6	5			MAQUINARIA, OTROS EQUIPOS Y HERRAMIENTAS					610,486.00	0.00	610,486.00	0.00	0.00	0.00	0.00	0.00	0.00	610,486.00
21(I)		15	00	0001				2	6	5	4		Sistemas y equipos de aire acondicionado, calefacción y refrigeración industrial y					140,881.00	0.00	140,881.00	0.00	0.00	0.00	0.00	0.00	0.00	140,881.00
21(I)		15	00	0001	0000			2	6	5	4	01	Sistemas y equipos de aire acondicionado, calefacción y refrigeración industrial y comercial	4.3.03	20	1955	100	140,881.00	0.00	140,881.00	0.00	0.00	0.00	0.00	0.00	0.00	140,881.00
21(I)		15	00	0001				2	6	5	5		Equipo de comunicación, telecomunicaciones y señalamiento					156,535.00	0.00	156,535.00	0.00	0.00	0.00	0.00	0.00	0.00	156,535.00
21(I)		15	00	0001	0000			2	6	5	5	01	Equipo de comunicación, telecomunicaciones y señalamiento	4.3.03	30	9996	102	156,535.00	0.00	156,535.00	0.00	0.00	0.00	0.00	0.00	0.00	156,535.00
21(I)		15	00	0001				2	6	5	7		Máquinas-herramientas					313,070.00	0.00	313,070.00	0.00	0.00	0.00	0.00	0.00	0.00	313,070.00
21(I)		15	00	0001	0000			2	6	5	7	01	Máquinas-herramientas	4.3.03	30	9996	102	313,070.00	0.00	313,070.00	0.00	0.00	0.00	0.00	0.00	0.00	313,070.00
21(I)		15	00	0002									DESARROLLO DE EVENTOS DEPORTIVOS Y RECREACIÓN					704,408.00	0.00	704,408.00	0.00	0.00	0.00	0.00	0.00	0.00	704,408.00
21(I)		15	00	0002									NO APLICA					704,408.00	0.00	704,408.00	0.00	0.00	0.00	0.00	0.00	0.00	704,408.00
21(I)		15	00	0002														704,408.00	0.00	704,408.00	0.00	0.00	0.00	0.00	0.00	0.00	704,408.00
21(I)		15	00	0002				2					GASTOS					704,408.00	0.00	565,320.00	0.00	0.00	0.00	0.00	0.00	0.00	704,408.00
21(I)		15	00	0002				2	6				BIENES MUEBLES, INMUEBLES E INTANGIBLES					704,408.00	0.00	704,408.00	0.00	0.00	0.00	0.00	0.00	0.00	704,408.00
21(I)		15	00	0002				2	6	1			MOBILIARIO Y EQUIPO					139,088.00	0.00	139,088.00	0.00	0.00	0.00	0.00	0.00	0.00	139,088.00

ELABORADOR POR

REVISADO POR

AUTORIZADO POR

MINISTERIO DE HACIENDA

CENTRALIZACIÓN DE LA INFORMACIÓN FINANCIERA DEL ESTADO

EJECUCIÓN DE LOS GASTOS Y APLICACIONES FINANCIERAS POR DESTINO DE FONDOS Y ESTRUCTURA

CORRESPONDIENTE AL MES DE ABRIL DEL AÑO 2020

ReporteFormularioEP-02.jrxml

20/7/2020 1:19 PM

Página : 68 de 160

40200374896-CIFE

FORM. EP-02

CODIGO DEL CAPITULO: 7001

DENOMINACION: AYUNTAMIENTO DEL DISTRITO NACIONAL

DESTINO DE FONDO: TODOS

ESTADO: TODOS

DESTINO DE FONDO	Estructura				INSTITUCION RECEPTORA	CODIGO SNIP	Clasificador de Gasto					DENOMINACION DEL GASTO	FUNCION	FUENTE FINANCIAMIENTO	FUENTE ESPECIFICA	ORGANISMO FINANCIADOR	Presupuesto			Etapas del Gasto						
	Partida no Asignada a Programa	PROGRAMA	PROYECTO	ACTIVIDAD/OBRA			TIPO	OBJETO	CUENTA	SUBCUENTA	Auxiliar						Presupuesto Original Año Actual	Modificaciones	Vigente	Acumulado Anterior	Compromiso	Devengado	Pagado	Devengado a la fecha	Balance Disponible Al Mes	
																										18
1	2	3	4	5	6	7	8	9	10	11	12	13	14	15	16	17	18	19	20=18 + ó -19	21	22	23	24	25 = 21 + 23	26= 20-25	
21(I)		15	00	0002			2	6	1	9		Otros mobiliarios y equipos no identificados precedentemente					139,088.00	0.00	139,088.00	0.00	0.00	0.00	0.00	0.00	0.00	139,088.00
21(I)		15	00	0002	0000		2	6	1	9	01	Otros Mobiliarios y Equipos no Identificados Precedentemente	4.3.02	20	1955	100	139,088.00	0.00	139,088.00	0.00	0.00	0.00	0.00	0.00	0.00	139,088.00
21(I)		15	00	0002			2	6	2			MOBILIARIO Y EQUIPO EDUCACIONAL Y RECREATIVO					565,320.00	0.00	565,320.00	0.00	0.00	0.00	0.00	0.00	0.00	565,320.00
21(I)		15	00	0002			2	6	2	1		Equipos y aparatos audiovisuales					565,320.00	0.00	565,320.00	0.00	0.00	0.00	0.00	0.00	0.00	565,320.00
21(I)		15	00	0002	0000		2	6	2	1	01	Equipos y Aparatos Audiovisuales	4.3.02	20	1955	100	565,320.00	0.00	565,320.00	0.00	0.00	0.00	0.00	0.00	0.00	565,320.00
21(I)		16										PROMOCIÓN Y PARTICIPACIÓN COMUNITARIA					782,675.00	0.00	782,675.00	0.00	0.00	0.00	0.00	0.00	0.00	782,675.00
21(I)		16	00									N/A					782,675.00	0.00	782,675.00	0.00	0.00	0.00	0.00	0.00	0.00	782,675.00
21(I)		16	00	0001								FOMENTO, COORDINACIÓN Y REGISTRO DE LAS ORG. CIUDADANA NO APLICA					782,675.00	0.00	782,675.00	0.00	0.00	0.00	0.00	0.00	0.00	782,675.00
21(I)		16	00	0001								NO APLICA					782,675.00	0.00	782,675.00	0.00	0.00	0.00	0.00	0.00	0.00	782,675.00
21(I)		16	00	0001								GASTOS					782,675.00	0.00	782,675.00	0.00	0.00	0.00	0.00	0.00	0.00	782,675.00
21(I)		16	00	0001				2	6			BIENES MUEBLES, INMUEBLES E INTANGIBLES					782,675.00	0.00	782,675.00	0.00	0.00	0.00	0.00	0.00	0.00	782,675.00
21(I)		16	00	0001				2	6	1		MOBILIARIO Y EQUIPO					782,675.00	0.00	782,675.00	0.00	0.00	0.00	0.00	0.00	0.00	782,675.00
21(I)		16	00	0001				2	6	1	3	Equipos de tecnología de la información y comunicación					782,675.00	0.00	782,675.00	0.00	0.00	0.00	0.00	0.00	0.00	782,675.00
21(I)		16	00	0001	0000			2	6	1	3	Equipos de tecnología de la información y comunicación	4.1.02	30	9996	102	782,675.00	0.00	782,675.00	0.00	0.00	0.00	0.00	0.00	0.00	782,675.00
22(I)												INVERSION					1,162,868,229.6	-281,690.78	1,162,586,538.82	20,329,293.52	22,093,948.53	22,093,948.53	21,006,123.97	42,423,242.05	1,120,163,296.7	
22(I)												OBRAS PÚBLICAS MUNICIPALES					1,162,868,229.60	-281,690.78	1,162,586,538.82	20,329,293.52	22,093,948.53	22,093,948.53	21,006,123.97	42,423,242.05	1,120,163,296.77	
22(I)		11	01									Construcción de Vías de Comunicación y Anexos					642,900,634.60	-11,231,115.60	631,669,519.00	3,715,854.33	17,195,301.63	17,195,301.63	17,195,301.63	20,911,155.96	610758363.04	
22(I)		11	01	0053								Construccion Puente En El Caliche De Los Rios C2					0.00	2,059,771.60	2,059,771.60	2,059,771.60	0.00	0.00	0.00	2,059,771.60	0.00	
22(I)		11	01	0053								NO APLICA					0.00	2,059,771.60	2,059,771.60	2,059,771.60	0.00	0.00	0.00	2,059,771.60	0.00	
22(I)		11	01	0053													0.00	2,059,771.60	2,059,771.60	2,059,771.60	0.00	0.00	0.00	2,059,771.60	0.00	
22(I)		11	01	0053				2				GASTOS					0.00	2,059,771.60	2,059,771.60	2,059,771.60	0.00	0.00	0.00	2,059,771.60	0.00	
22(I)		11	01	0053				2	7			OBRAS					0.00	2,059,771.60	2,059,771.60	2,059,771.60	0.00	0.00	0.00	2,059,771.60	0.00	
22(I)		11	01	0053				2	7	2		INFRAESTRUCTURA					0.00	2,059,771.60	2,059,771.60	2,059,771.60	0.00	0.00	0.00	2,059,771.60	0.00	

ELABORADOR POR

REVISADO POR

AUTORIZADO POR

MINISTERIO DE HACIENDA

CENTRALIZACIÓN DE LA INFORMACIÓN FINANCIERA DEL ESTADO

EJECUCIÓN DE LOS GASTOS Y APLICACIONES FINANCIERAS POR DESTINO DE FONDOS Y ESTRUCTURA

CORRESPONDIENTE AL MES DE ABRIL DEL AÑO 2020

FORM. EP-02

CODIGO DEL CAPITULO: 7001

DENOMINACION: AYUNTAMIENTO DEL DISTRITO NACIONAL

DESTINO DE FONDO: TODOS

ESTADO: TODOS

DESTINO DE FONDO	Estructura				INSTITUCION RECEPTORA	CODIGO SNIP	Clasificador de Gasto					DENOMINACION DEL GASTO	FUNCION	FUENTE FINANCIAMIENTO	FUENTE ESPECIFICA	ORGANISMO FINANCIADOR	Presupuesto			Etapas del Gasto							
	Partida no Asignada a Programa	PROGRAMA	PROYECTO	ACTIVIDAD/OBRA			TIPO	OBJETO	CUENTA	SUBCUENTA	Auxiliar						Presupuesto Original Año Actual	Modificaciones	Vigente	Acumulado Anterior	Compromiso	Devengado	Pagado	Devengado a la fecha	Balance Disponible Al Mes		
																										18	19
1	2	3	4	5	6	7	8	9	10	11	12	13	14	15	16	17	18	19	20=18 + ó -19	21	22	23	24	25 = 21 + 23	26= 20-25		
22(I)		11	01	0053			2	7	2	4		Infraestructura terrestre y obras anexas					0.00	2,059,771.60	2,059,771.60	2,059,771.60	0.00	0.00	0.00	0.00	2,059,771.60	0.00	
22(I)		11	01	0053	0000		2	7	2	4	01	Infraestructura terrestre y obras anexas	2.6.01	30	9995	102	0.00	2,059,771.60	2,059,771.60	2,059,771.60	0.00	0.00	0.00	0.00	2,059,771.60	0.00	
22(I)		11	01	0054								Readecuacion Entorno, Zona Universitaria					10,858,847.00	0.00	10,858,847.00	0.00	0.00	0.00	0.00	0.00	0.00	10,858,847.00	0.00
22(I)		11	01	0054								NO APLICA					10,858,847.00	0.00	10,858,847.00	0.00	0.00	0.00	0.00	0.00	0.00	10,858,847.00	0.00
22(I)		11	01	0054								GASTOS					10,858,847.00	0.00	10,858,847.00	0.00	0.00	0.00	0.00	0.00	0.00	10,858,847.00	0.00
22(I)		11	01	0054			2					OBRAS					10,858,847.00	0.00	10,858,847.00	0.00	0.00	0.00	0.00	0.00	0.00	10,858,847.00	0.00
22(I)		11	01	0054			2	7				INFRAESTRUCTURA					10,858,847.00	0.00	10,858,847.00	0.00	0.00	0.00	0.00	0.00	0.00	10,858,847.00	0.00
22(I)		11	01	0054			2	7	2			Infraestructura terrestre y obras anexas					10,858,847.00	0.00	10,858,847.00	0.00	0.00	0.00	0.00	0.00	0.00	10,858,847.00	0.00
22(I)		11	01	0054	0000		2	7	2	4	01	Infraestructura terrestre y obras anexas	2.6.01	20	1955	100	10,858,847.00	0.00	10,858,847.00	0.00	0.00	0.00	0.00	0.00	0.00	10,858,847.00	0.00
22(I)		11	01	0057								Construccion De Aceras Y Contenes En Villa Consuelo					0.00	0.00	0.00	0.00	0.00	0.00	0.00	0.00	0.00	0.00	0.00
22(I)		11	01	0057								NO APLICA					0.00	0.00	0.00	0.00	0.00	0.00	0.00	0.00	0.00	0.00	0.00
22(I)		11	01	0057								GASTOS					0.00	0.00	0.00	0.00	0.00	0.00	0.00	0.00	0.00	0.00	0.00
22(I)		11	01	0057			2					OBRAS					0.00	0.00	0.00	0.00	0.00	0.00	0.00	0.00	0.00	0.00	0.00
22(I)		11	01	0057			2	7				INFRAESTRUCTURA					0.00	0.00	0.00	0.00	0.00	0.00	0.00	0.00	0.00	0.00	0.00
22(I)		11	01	0057			2	7	2			Infraestructura terrestre y obras anexas					0.00	0.00	0.00	0.00	0.00	0.00	0.00	0.00	0.00	0.00	0.00
22(I)		11	01	0057	0000		2	7	2	4	01	Infraestructura terrestre y obras anexas	2.6.01	20	1955	100	0.00	0.00	0.00	0.00	0.00	0.00	0.00	0.00	0.00	0.00	0.00
22(I)		11	01	0061								Construccion De Aceras Y Contenes En Parque Las Praderas Y La Calle Respaldo San					0.00	1,656,082.73	1,656,082.73	1,656,082.73	0.00	0.00	0.00	0.00	1,656,082.73	0.00	
22(I)		11	01	0061								NO APLICA					0.00	1,656,082.73	1,656,082.73	1,656,082.73	0.00	0.00	0.00	0.00	1,656,082.73	0.00	
22(I)		11	01	0061								GASTOS					0.00	1,656,082.73	1,656,082.73	1,656,082.73	0.00	0.00	0.00	0.00	1,656,082.73	0.00	
22(I)		11	01	0061			2					OBRAS					0.00	1,656,082.73	1,656,082.73	1,656,082.73	0.00	0.00	0.00	0.00	1,656,082.73	0.00	
22(I)		11	01	0061			2	7				INFRAESTRUCTURA					0.00	1,656,082.73	1,656,082.73	1,656,082.73	0.00	0.00	0.00	0.00	1,656,082.73	0.00	

ELABORADOR POR

REVISADO POR

AUTORIZADO POR

MINISTERIO DE HACIENDA

CENTRALIZACIÓN DE LA INFORMACIÓN FINANCIERA DEL ESTADO

EJECUCIÓN DE LOS GASTOS Y APLICACIONES FINANCIERAS POR DESTINO DE FONDOS Y ESTRUCTURA

CORRESPONDIENTE AL MES DE ABRIL DEL AÑO 2020

FORM. EP-02

CODIGO DEL CAPITULO: 7001

DENOMINACION: AYUNTAMIENTO DEL DISTRITO NACIONAL

DESTINO DE FONDO: TODOS

ESTADO: TODOS

DESTINO DE FONDO	Estructura				INSTITUCION RECEPTORA	CODIGO SNIP	Clasificador de Gasto					DENOMINACION DEL GASTO	FUNCION	FUENTE FINANCIAMIENTO	FUENTE ESPECIFICA	ORGANISMO FINANCIADOR	Presupuesto			Etapas del Gasto						
	Partida no Asignada a Programa	PROGRAMA	PROYECTO	ACTIVIDAD/OBRA			TIPO	OBJETO	CUENTA	SUBCUENTA	Auxiliar						Presupuesto Original Año Actual	Modificaciones	Vigente	Acumulado Anterior	Compromiso	Devengado	Pagado	Devengado a la fecha	Balance Disponible Al Mes	
																										18
1	2	3	4	5	6	7	8	9	10	11	12	13	14	15	16	17	18	19	20=18 + ó -19	21	22	23	24	25 = 21 + 23	26= 20-25	
22(I)		11	01	0061			2	7	2	4		Infraestructura terrestre y obras anexas					0.00	1,656,082.73	1,656,082.73	1,656,082.73	0.00	0.00	0.00	0.00	1,656,082.73	0.00
		11	01	0061	0000		2	7	2	4	01	Infraestructura terrestre y obras anexas	2.6.01	30	9995	102	0.00	1,656,082.73	1,656,082.73	1,656,082.73	0.00	0.00	0.00	0.00	1,656,082.73	0.00
22(I)		11	01	0062								Construccion De Aceras, Contenes, Badenes, Colectores Y Filtrantes En Los Girasoles, C2 NO APLICA					2,609,860.00	0.00	2,609,860.00	0.00	0.00	0.00	0.00	0.00	0.00	2,609,860.00
22(I)		11	01	0062								NO APLICA					2,609,860.00	0.00	2,609,860.00	0.00	0.00	0.00	0.00	0.00	0.00	2,609,860.00
22(I)		11	01	0062			2					GASTOS					2,609,860.00	0.00	2,609,860.00	0.00	0.00	0.00	0.00	0.00	0.00	2,609,860.00
22(I)		11	01	0062			2	7				OBRAS					2,609,860.00	0.00	2,609,860.00	0.00	0.00	0.00	0.00	0.00	0.00	2,609,860.00
22(I)		11	01	0062			2	7	2			INFRAESTRUCTURA					2,609,860.00	0.00	2,609,860.00	0.00	0.00	0.00	0.00	0.00	0.00	2,609,860.00
22(I)		11	01	0062			2	7	2	4		Infraestructura terrestre y obras anexas					2,609,860.00	0.00	2,609,860.00	0.00	0.00	0.00	0.00	0.00	0.00	2,609,860.00
22(I)		11	01	0062	0000		2	7	2	4	01	Infraestructura terrestre y obras anexas	2.6.01	30	9995	102	0.00	0.00	0.00	0.00	0.00	0.00	0.00	0.00	0.00	0.00
22(I)		11	01	0062	0000		2	7	2	4	01	Infraestructura terrestre y obras anexas	2.6.01	20	1955	100	2,609,860.00	0.00	2,609,860.00	0.00	0.00	0.00	0.00	0.00	0.00	2,609,860.00
22(I)		11	01	0063								Reductores De Velocidad Paseo Marítimo - 1ra. Etapa (7 Uds.) NO APLICA					19,250,360.50	-17,054,641.50	2,195,719.00	0.00	0.00	0.00	0.00	0.00	0.00	2,195,719.00
22(I)		11	01	0063								NO APLICA					19,250,360.50	-17,054,641.50	2,195,719.00	0.00	0.00	0.00	0.00	0.00	0.00	2,195,719.00
22(I)		11	01	0063			2					GASTOS					19,250,360.50	-17,054,641.50	2,195,719.00	0.00	0.00	0.00	0.00	0.00	0.00	2,195,719.00
22(I)		11	01	0063			2	7				OBRAS					19,250,360.50	-17,054,641.50	2,195,719.00	0.00	0.00	0.00	0.00	0.00	0.00	2,195,719.00
22(I)		11	01	0063			2	7	2			INFRAESTRUCTURA					19,250,360.50	-17,054,641.50	2,195,719.00	0.00	0.00	0.00	0.00	0.00	0.00	2,195,719.00
22(I)		11	01	0063			2	7	2	4		Infraestructura terrestre y obras anexas					19,250,360.50	-17,054,641.50	2,195,719.00	0.00	0.00	0.00	0.00	0.00	0.00	2,195,719.00
22(I)		11	01	0063	0000		2	7	2	4	01	Infraestructura terrestre y obras anexas	2.6.01	30	9995	102	17,054,641.50	-17,054,641.50	0.00	0.00	0.00	0.00	0.00	0.00	0.00	0.00
22(I)		11	01	0063	0000		2	7	2	4	01	Infraestructura terrestre y obras anexas	2.6.01	20	1955	100	2,195,719.00	0.00	2,195,719.00	0.00	0.00	0.00	0.00	0.00	0.00	2,195,719.00
22(I)		11	01	0064								Reductores De Velocidad Paseo Marítimo - 2da. Etapa (4 Uds.) NO APLICA					12,650,459.00	0.00	12,650,459.00	0.00	0.00	0.00	0.00	0.00	0.00	12,650,459.00
22(I)		11	01	0064								NO APLICA					12,650,459.00	0.00	12,650,459.00	0.00	0.00	0.00	0.00	0.00	0.00	12,650,459.00
22(I)		11	01	0064								GASTOS					12,650,459.00	0.00	12,650,459.00	0.00	0.00	0.00	0.00	0.00	0.00	12,650,459.00
22(I)		11	01	0064			2					GASTOS					12,650,459.00	0.00	12,650,459.00	0.00	0.00	0.00	0.00	0.00	0.00	12,650,459.00

ELABORADOR POR

REVISADO POR

AUTORIZADO POR



MINISTERIO DE HACIENDA

CENTRALIZACIÓN DE LA INFORMACIÓN FINANCIERA DEL ESTADO

EJECUCIÓN DE LOS GASTOS Y APLICACIONES FINANCIERAS POR DESTINO DE FONDOS Y ESTRUCTURA

CORRESPONDIENTE AL MES DE ABRIL DEL AÑO 2020

ReporteFormularioEP-02.jrxml

20/7/2020 1:19 PM

Página : 71 de 160

40200374896-CIFE

FORM. EP-02

CODIGO DEL CAPITULO: 7001

DENOMINACION: AYUNTAMIENTO DEL DISTRITO NACIONAL

DESTINO DE FONDO: TODOS

ESTADO: TODOS

DESTINO DE FONDO	Estructura				INSTITUCION RECEPTORA	CODIGO SNIP	Clasificador de Gasto					DENOMINACION DEL GASTO	FUNCION	FUENTE FINANCIAMIENTO	FUENTE ESPECIFICA	ORGANISMO FINANCIADOR	Presupuesto			Etapas del Gasto						
	Partida no Asignada a Programa	PROGRAMA	PROYECTO	ACTIVIDAD/OBRA			TIPO	OBJETO	CUENTA	SUBCUENTA	Auxiliar						Presupuesto Original Año Actual	Modificaciones	Vigente	Acumulado Anterior	Compromiso	Devengado	Pagado	Devengado a la fecha	Balance Disponible Al Mes	
																										18
1	2	3	4	5	6	7	8	9	10	11	12	13	14	15	16	17	18	19	20=18 + ó -19	21	22	23	24	25 = 21 + 23	26= 20-25	
22(I)		11	01	0064			2	7				OBRAS					12,650,459.00	0.00	12,650,459.00	0.00	0.00	0.00	0.00	0.00	0.00	12,650,459.00
22(I)		11	01	0064			2	7	2			INFRAESTRUCTURA					12,650,459.00	0.00	12,650,459.00	0.00	0.00	0.00	0.00	0.00	0.00	12,650,459.00
22(I)		11	01	0064			2	7	2	4		Infraestructura terrestre y obras anexas					12,650,459.00	0.00	12,650,459.00	0.00	0.00	0.00	0.00	0.00	0.00	12,650,459.00
22(I)		11	01	0064	0000		2	7	2	4	01	Infraestructura terrestre y obras anexas	2.6.01	30	9995	102	12,650,459.00	0.00	12,650,459.00	0.00	0.00	0.00	0.00	0.00	0.00	12,650,459.00
22(I)		11	01	0066								Construccion De Aceras Y Contenes En Conadis					74,478.00	0.00	74,478.00	0.00	0.00	0.00	0.00	0.00	0.00	74,478.00
22(I)		11	01	0066								NO APLICA					74,478.00	0.00	74,478.00	0.00	0.00	0.00	0.00	0.00	0.00	74,478.00
22(I)		11	01	0066								NO APLICA					74,478.00	0.00	74,478.00	0.00	0.00	0.00	0.00	0.00	0.00	74,478.00
22(I)		11	01	0066			2					GASTOS					74,478.00	0.00	74,478.00	0.00	0.00	0.00	0.00	0.00	0.00	74,478.00
22(I)		11	01	0066			2	7				OBRAS					74,478.00	0.00	74,478.00	0.00	0.00	0.00	0.00	0.00	0.00	74,478.00
22(I)		11	01	0066			2	7	2			INFRAESTRUCTURA					74,478.00	0.00	74,478.00	0.00	0.00	0.00	0.00	0.00	0.00	74,478.00
22(I)		11	01	0066			2	7	2	4		Infraestructura terrestre y obras anexas					74,478.00	0.00	74,478.00	0.00	0.00	0.00	0.00	0.00	0.00	74,478.00
22(I)		11	01	0066	0000		2	7	2	4	01	Infraestructura terrestre y obras anexas	2.6.01	30	9995	102	74,478.00	0.00	74,478.00	0.00	0.00	0.00	0.00	0.00	0.00	74,478.00
22(I)		11	01	0067								Construccion Contenes, Aceras, Cancha De Basket, Gazebo Y Area De Juegos, Parque					5,297,342.00	0.00	5,297,342.00	0.00	0.00	0.00	0.00	0.00	0.00	5,297,342.00
22(I)		11	01	0067								NO APLICA					5,297,342.00	0.00	5,297,342.00	0.00	0.00	0.00	0.00	0.00	0.00	5,297,342.00
22(I)		11	01	0067								NO APLICA					5,297,342.00	0.00	5,297,342.00	0.00	0.00	0.00	0.00	0.00	0.00	5,297,342.00
22(I)		11	01	0067			2					GASTOS					5,297,342.00	0.00	5,297,342.00	0.00	0.00	0.00	0.00	0.00	0.00	5,297,342.00
22(I)		11	01	0067			2	7				OBRAS					5,297,342.00	0.00	5,297,342.00	0.00	0.00	0.00	0.00	0.00	0.00	5,297,342.00
22(I)		11	01	0067			2	7	2			INFRAESTRUCTURA					5,297,342.00	0.00	5,297,342.00	0.00	0.00	0.00	0.00	0.00	0.00	5,297,342.00
22(I)		11	01	0067			2	7	2	4		Infraestructura terrestre y obras anexas					5,297,342.00	0.00	5,297,342.00	0.00	0.00	0.00	0.00	0.00	0.00	5,297,342.00
22(I)		11	01	0067	0000		2	7	2	4	01	Infraestructura terrestre y obras anexas	2.6.01	30	9995	102	5,297,342.00	0.00	5,297,342.00	0.00	0.00	0.00	0.00	0.00	0.00	5,297,342.00
22(I)		11	01	0068								Construccion De Aceras Y Contenes Sector San Carlos					12,709,688.00	0.00	12,709,688.00	0.00	0.00	0.00	0.00	0.00	0.00	12,709,688.00
22(I)		11	01	0068								NO APLICA					12,709,688.00	0.00	12,709,688.00	0.00	0.00	0.00	0.00	0.00	0.00	12,709,688.00
22(I)		11	01	0068								NO APLICA					12,709,688.00	0.00	12,709,688.00	0.00	0.00	0.00	0.00	0.00	0.00	12,709,688.00
22(I)		11	01	0068			2					GASTOS					12,709,688.00	0.00	12,709,688.00	0.00	0.00	0.00	0.00	0.00	0.00	12,709,688.00

ELABORADOR POR

REVISADO POR

AUTORIZADO POR

MINISTERIO DE HACIENDA

CENTRALIZACIÓN DE LA INFORMACIÓN FINANCIERA DEL ESTADO

EJECUCIÓN DE LOS GASTOS Y APLICACIONES FINANCIERAS POR DESTINO DE FONDOS Y ESTRUCTURA

CORRESPONDIENTE AL MES DE ABRIL DEL AÑO 2020

ReporteFormularioEP-02.jrxml

20/7/2020 1:19 PM

Página : 72 de 160

40200374896-CIFE

FORM. EP-02

CODIGO DEL CAPITULO: 7001

DENOMINACION: AYUNTAMIENTO DEL DISTRITO NACIONAL

DESTINO DE FONDO: TODOS

ESTADO: TODOS

DESTINO DE FONDO	Estructura				INSTITUCION RECEPTORA	CODIGO SNIP	Clasificador de Gasto					DENOMINACION DEL GASTO	FUNCION	FUENTE FINANCIAMIENTO	FUENTE ESPECIFICA	ORGANISMO FINANCIADOR	Presupuesto			Etapas del Gasto						
	Partida no Asignada a Programa	PROGRAMA	PROYECTO	ACTIVIDAD/OBRA			TIPO	OBJETO	CUENTA	SUBCUENTA	Auxiliar						Presupuesto Original Año Actual	Modificaciones	Vigente	Acumulado Anterior	Compromiso	Devengado	Pagado	Devengado a la fecha	Balance Disponible Al Mes	
																										18
1	2	3	4	5	6	7	8	9	10	11	12	13	14	15	16	17	18	19	20=18 + ó -19	21	22	23	24	25 = 21 + 23	26= 20-25	
22(I)		11	01	0068			2	7				OBRAS					12,709,688.00	0.00	12,709,688.00	0.00	0.00	0.00	0.00	0.00	0.00	12,709,688.00
22(I)		11	01	0068			2	7	2			INFRAESTRUCTURA					12,709,688.00	0.00	12,709,688.00	0.00	0.00	0.00	0.00	0.00	0.00	12,709,688.00
22(I)		11	01	0068			2	7	2	4		Infraestructura terrestre y obras anexas					12,709,688.00	0.00	12,709,688.00	0.00	0.00	0.00	0.00	0.00	0.00	12,709,688.00
22(I)		11	01	0068	0000		2	7	2	4	01	Infraestructura terrestre y obras anexas	2.6.01	30	9995	102	12,709,688.00	0.00	12,709,688.00	0.00	0.00	0.00	0.00	0.00	0.00	12,709,688.00
22(I)		11	01	0069								Construccion Conten, Muro Jardineras, Bancos, Luces, Reparaciones Area, Parque					8,796,082.10	0.00	8,796,082.10	0.00	0.00	0.00	0.00	0.00	0.00	8,796,082.10
22(I)		11	01	0069								NO APLICA					8,796,082.10	0.00	8,796,082.10	0.00	0.00	0.00	0.00	0.00	0.00	8,796,082.10
22(I)		11	01	0069								NO APLICA					8,796,082.10	0.00	8,796,082.10	0.00	0.00	0.00	0.00	0.00	0.00	8,796,082.10
22(I)		11	01	0069			2					GASTOS					8,796,082.10	0.00	8,796,082.10	0.00	0.00	0.00	0.00	0.00	0.00	8,796,082.10
22(I)		11	01	0069			2	7				OBRAS					8,796,082.10	0.00	8,796,082.10	0.00	0.00	0.00	0.00	0.00	0.00	8,796,082.10
22(I)		11	01	0069			2	7	2			INFRAESTRUCTURA					8,796,082.10	0.00	8,796,082.10	0.00	0.00	0.00	0.00	0.00	0.00	8,796,082.10
22(I)		11	01	0069			2	7	2	4		Infraestructura terrestre y obras anexas					8,796,082.10	0.00	8,796,082.10	0.00	0.00	0.00	0.00	0.00	0.00	8,796,082.10
22(I)		11	01	0069	0000		2	7	2	4	01	Infraestructura terrestre y obras anexas	2.6.01	30	9995	102	8,796,082.10	0.00	8,796,082.10	0.00	0.00	0.00	0.00	0.00	0.00	8,796,082.10
22(I)		11	01	0070								Construccion Aceras, Contenes, Ensanche La Paz					17,354,864.00	0.00	17,354,864.00	0.00	0.00	0.00	0.00	0.00	0.00	17,354,864.00
22(I)		11	01	0070								NO APLICA					17,354,864.00	0.00	17,354,864.00	0.00	0.00	0.00	0.00	0.00	0.00	17,354,864.00
22(I)		11	01	0070								NO APLICA					17,354,864.00	0.00	17,354,864.00	0.00	0.00	0.00	0.00	0.00	0.00	17,354,864.00
22(I)		11	01	0070			2					GASTOS					17,354,864.00	0.00	17,354,864.00	0.00	0.00	0.00	0.00	0.00	0.00	17,354,864.00
22(I)		11	01	0070			2	7				OBRAS					17,354,864.00	0.00	17,354,864.00	0.00	0.00	0.00	0.00	0.00	0.00	17,354,864.00
22(I)		11	01	0070			2	7	2			INFRAESTRUCTURA					17,354,864.00	0.00	17,354,864.00	0.00	0.00	0.00	0.00	0.00	0.00	17,354,864.00
22(I)		11	01	0070			2	7	2	4		Infraestructura terrestre y obras anexas					17,354,864.00	0.00	17,354,864.00	0.00	0.00	0.00	0.00	0.00	0.00	17,354,864.00
22(I)		11	01	0070	0000		2	7	2	4	01	Infraestructura terrestre y obras anexas	2.6.01	20	1955	100	17,354,864.00	0.00	17,354,864.00	0.00	0.00	0.00	0.00	0.00	0.00	17,354,864.00
22(I)		11	01	0071								Construccion De Aceras, Contenes Y Badenes, Gzcue					11,860,551.00	0.00	11,860,551.00	0.00	0.00	0.00	0.00	0.00	0.00	11,860,551.00
22(I)		11	01	0071								NO APLICA					11,860,551.00	0.00	11,860,551.00	0.00	0.00	0.00	0.00	0.00	0.00	11,860,551.00
22(I)		11	01	0071								NO APLICA					11,860,551.00	0.00	11,860,551.00	0.00	0.00	0.00	0.00	0.00	0.00	11,860,551.00
22(I)		11	01	0071			2					GASTOS					11,860,551.00	0.00	11,860,551.00	0.00	0.00	0.00	0.00	0.00	0.00	11,860,551.00

ELABORADOR POR

REVISADO POR

AUTORIZADO POR

MINISTERIO DE HACIENDA

CENTRALIZACIÓN DE LA INFORMACIÓN FINANCIERA DEL ESTADO

EJECUCIÓN DE LOS GASTOS Y APLICACIONES FINANCIERAS POR DESTINO DE FONDOS Y ESTRUCTURA

CORRESPONDIENTE AL MES DE ABRIL DEL AÑO 2020

FORM. EP-02

CODIGO DEL CAPITULO: 7001

DENOMINACION: AYUNTAMIENTO DEL DISTRITO NACIONAL

DESTINO DE FONDO: TODOS

ESTADO: TODOS

DESTINO DE FONDO	Estructura				INSTITUCION RECEPTORA	CODIGO SNIP	Clasificador de Gasto					DENOMINACION DEL GASTO	FUNCION	FUENTE FINANCIAMIENTO	FUENTE ESPECIFICA	ORGANISMO FINANCIADOR	Presupuesto			Etapas del Gasto						
	Partida no Asignada a Programa	PROGRAMA	PROYECTO	ACTIVIDAD/OBRA			TIPO	OBJETO	CUENTA	SUBCUENTA	Auxiliar						Presupuesto Original Año Actual	Modificaciones	Vigente	Acumulado Anterior	Compromiso	Devengado	Pagado	Devengado a la fecha	Balance Disponible Al Mes	
																										18
1	2	3	4	5	6	7	8	9	10	11	12	13	14	15	16	17	18	19	20=18 + ó -19	21	22	23	24	25 = 21 + 23	26= 20-25	
22(I)		11	01	0071			2	7				OBRAS					11,860,551.00	0.00	11,860,551.00	0.00	0.00	0.00	0.00	0.00	0.00	11,860,551.00
22(I)		11	01	0071			2	7	2			INFRAESTRUCTURA					11,860,551.00	0.00	11,860,551.00	0.00	0.00	0.00	0.00	0.00	0.00	11,860,551.00
22(I)		11	01	0071			2	7	2	4		Infraestructura terrestre y obras anexas					11,860,551.00	0.00	11,860,551.00	0.00	0.00	0.00	0.00	0.00	0.00	11,860,551.00
22(I)		11	01	0071	0000		2	7	2	4	01	Infraestructura terrestre y obras anexas	2.6.01	20	1955	100	11,860,551.00	0.00	11,860,551.00	0.00	0.00	0.00	0.00	0.00	0.00	11,860,551.00
22(I)		11	01	0072								Implementacin De Ciclo Via En Av. Winston Churchill NO APLICA					11,152,014.00	0.00	11,152,014.00	0.00	0.00	0.00	0.00	0.00	0.00	11,152,014.00
22(I)		11	01	0072								NO APLICA					11,152,014.00	0.00	11,152,014.00	0.00	0.00	0.00	0.00	0.00	0.00	11,152,014.00
22(I)		11	01	0072			2					GASTOS					11,152,014.00	0.00	11,152,014.00	0.00	0.00	0.00	0.00	0.00	0.00	11,152,014.00
22(I)		11	01	0072			2	7				OBRAS					11,152,014.00	0.00	11,152,014.00	0.00	0.00	0.00	0.00	0.00	0.00	11,152,014.00
22(I)		11	01	0072			2	7	2			INFRAESTRUCTURA					11,152,014.00	0.00	11,152,014.00	0.00	0.00	0.00	0.00	0.00	0.00	11,152,014.00
22(I)		11	01	0072			2	7	2	4		Infraestructura terrestre y obras anexas					11,152,014.00	0.00	11,152,014.00	0.00	0.00	0.00	0.00	0.00	0.00	11,152,014.00
22(I)		11	01	0072	0000		2	7	2	4	01	Infraestructura terrestre y obras anexas	2.6.01	20	1955	100	11,152,014.00	0.00	11,152,014.00	0.00	0.00	0.00	0.00	0.00	0.00	11,152,014.00
22(I)		11	01	0073								Construccion De Aceras, Contenes, Asfaltado, Parroquia Santisima Trinidad NO APLICA					1,379,378.00	0.00	1,379,378.00	0.00	0.00	0.00	0.00	0.00	0.00	1,379,378.00
22(I)		11	01	0073								NO APLICA					1,379,378.00	0.00	1,379,378.00	0.00	0.00	0.00	0.00	0.00	0.00	1,379,378.00
22(I)		11	01	0073			2					GASTOS					1,379,378.00	0.00	1,379,378.00	0.00	0.00	0.00	0.00	0.00	0.00	1,379,378.00
22(I)		11	01	0073			2	7				OBRAS					1,379,378.00	0.00	1,379,378.00	0.00	0.00	0.00	0.00	0.00	0.00	1,379,378.00
22(I)		11	01	0073			2	7	2			INFRAESTRUCTURA					1,379,378.00	0.00	1,379,378.00	0.00	0.00	0.00	0.00	0.00	0.00	1,379,378.00
22(I)		11	01	0073			2	7	2	4		Infraestructura terrestre y obras anexas					1,379,378.00	0.00	1,379,378.00	0.00	0.00	0.00	0.00	0.00	0.00	1,379,378.00
22(I)		11	01	0073	0000		2	7	2	4	01	Infraestructura terrestre y obras anexas	2.6.01	20	1955	100	1,379,378.00	0.00	1,379,378.00	0.00	0.00	0.00	0.00	0.00	0.00	1,379,378.00
22(I)		11	01	0074								Construccion De Aceras Y Contenes Residencial Mirador Norte, D.N. NO APLICA					418,663.00	0.00	418,663.00	0.00	0.00	0.00	0.00	0.00	0.00	418,663.00
22(I)		11	01	0074								NO APLICA					418,663.00	0.00	418,663.00	0.00	0.00	0.00	0.00	0.00	0.00	418,663.00
22(I)		11	01	0074													418,663.00	0.00	418,663.00	0.00	0.00	0.00	0.00	0.00	0.00	418,663.00
22(I)		11	01	0074			2					GASTOS					418,663.00	0.00	418,663.00	0.00	0.00	0.00	0.00	0.00	0.00	418,663.00

ELABORADOR POR

REVISADO POR

AUTORIZADO POR

MINISTERIO DE HACIENDA

CENTRALIZACIÓN DE LA INFORMACIÓN FINANCIERA DEL ESTADO

EJECUCIÓN DE LOS GASTOS Y APLICACIONES FINANCIERAS POR DESTINO DE FONDOS Y ESTRUCTURA

CORRESPONDIENTE AL MES DE ABRIL DEL AÑO 2020

FORM. EP-02

CODIGO DEL CAPITULO: 7001

DENOMINACION: AYUNTAMIENTO DEL DISTRITO NACIONAL

DESTINO DE FONDO: TODOS

ESTADO: TODOS

DESTINO DE FONDO	Estructura				INSTITUCION RECEPTORA	CODIGO SNIP	Clasificador de Gasto					DENOMINACION DEL GASTO	FUNCION	FUENTE FINANCIAMIENTO	FUENTE ESPECIFICA	ORGANISMO FINANCIADOR	Presupuesto			Etapas del Gasto						
	Partida no Asignada a Programa	PROGRAMA	PROYECTO	ACTIVIDAD/OBRA			TIPO	OBJETO	CUENTA	SUBCUENTA	Auxiliar						Presupuesto Original Año Actual	Modificaciones	Vigente	Acumulado Anterior	Compromiso	Devengado	Pagado	Devengado a la fecha	Balance Disponible Al Mes	
																										18
1	2	3	4	5	6	7	8	9	10	11	12	13	14	15	16	17	18	19	20=18 + ó -19	21	22	23	24	25 = 21 + 23	26= 20-25	
22(I)		11	01	0074			2	7				OBRAS					418,663.00	0.00	418,663.00	0.00	0.00	0.00	0.00	0.00	0.00	418,663.00
22(I)		11	01	0074			2	7	2			INFRAESTRUCTURA					418,663.00	0.00	418,663.00	0.00	0.00	0.00	0.00	0.00	0.00	418,663.00
22(I)		11	01	0074			2	7	2	4		Infraestructura terrestre y obras anexas					418,663.00	0.00	418,663.00	0.00	0.00	0.00	0.00	0.00	0.00	418,663.00
22(I)		11	01	0074	0000		2	7	2	4	01	Infraestructura terrestre y obras anexas	2.6.01	20	1955	100	418,663.00	0.00	418,663.00	0.00	0.00	0.00	0.00	0.00	0.00	418,663.00
22(I)		11	01	0075								Reparacion de Jardineras, Pisos, Coralina, Construcion de Aceras, Ect., 27 Febrero NO APLICA					1,651,501.00	0.00	1,651,501.00	0.00	0.00	0.00	0.00	0.00	0.00	1,651,501.00
22(I)		11	01	0075								1,651,501.00					1,651,501.00	0.00	1,651,501.00	0.00	0.00	0.00	0.00	0.00	0.00	1,651,501.00
22(I)		11	01	0075			2					GASTOS					1,651,501.00	0.00	1,651,501.00	0.00	0.00	0.00	0.00	0.00	0.00	1,651,501.00
22(I)		11	01	0075			2	7				OBRAS					1,651,501.00	0.00	1,651,501.00	0.00	0.00	0.00	0.00	0.00	0.00	1,651,501.00
22(I)		11	01	0075			2	7	2			INFRAESTRUCTURA					1,651,501.00	0.00	1,651,501.00	0.00	0.00	0.00	0.00	0.00	0.00	1,651,501.00
22(I)		11	01	0075			2	7	2	4		Infraestructura terrestre y obras anexas					1,651,501.00	0.00	1,651,501.00	0.00	0.00	0.00	0.00	0.00	0.00	1,651,501.00
22(I)		11	01	0075	0000		2	7	2	4	01	Infraestructura terrestre y obras anexas	2.6.01	20	1955	100	1,651,501.00	0.00	1,651,501.00	0.00	0.00	0.00	0.00	0.00	0.00	1,651,501.00
22(I)		11	01	0076								Construccion De Aceras Y Contenes, Calle Tomas Rodriguez De Sosa, Urb. Tala NO APLICA					183,955.00	0.00	183,955.00	0.00	0.00	0.00	0.00	0.00	0.00	183,955.00
22(I)		11	01	0076								183,955.00					183,955.00	0.00	183,955.00	0.00	0.00	0.00	0.00	0.00	0.00	183,955.00
22(I)		11	01	0076			2					GASTOS					183,955.00	0.00	183,955.00	0.00	0.00	0.00	0.00	0.00	0.00	183,955.00
22(I)		11	01	0076			2	7				OBRAS					183,955.00	0.00	183,955.00	0.00	0.00	0.00	0.00	0.00	0.00	183,955.00
22(I)		11	01	0076			2	7	2			INFRAESTRUCTURA					183,955.00	0.00	183,955.00	0.00	0.00	0.00	0.00	0.00	0.00	183,955.00
22(I)		11	01	0076			2	7	2	4		Infraestructura terrestre y obras anexas					183,955.00	0.00	183,955.00	0.00	0.00	0.00	0.00	0.00	0.00	183,955.00
22(I)		11	01	0076	0000		2	7	2	4	01	Infraestructura terrestre y obras anexas	2.6.01	20	1955	100	183,955.00	0.00	183,955.00	0.00	0.00	0.00	0.00	0.00	0.00	183,955.00
22(I)		11	01	0077								Construccion De Aceras, Contenes Y Asfaltado, Calle Respaldo Federico NO APLICA					354,506.00	0.00	354,506.00	0.00	0.00	0.00	0.00	0.00	0.00	354,506.00
22(I)		11	01	0077								354,506.00					354,506.00	0.00	354,506.00	0.00	0.00	0.00	0.00	0.00	0.00	354,506.00
22(I)		11	01	0077								354,506.00					354,506.00	0.00	354,506.00	0.00	0.00	0.00	0.00	0.00	0.00	354,506.00
22(I)		11	01	0077			2					GASTOS					354,506.00	0.00	354,506.00	0.00	0.00	0.00	0.00	0.00	0.00	354,506.00

ELABORADOR POR

REVISADO POR

AUTORIZADO POR

MINISTERIO DE HACIENDA

CENTRALIZACIÓN DE LA INFORMACIÓN FINANCIERA DEL ESTADO

EJECUCIÓN DE LOS GASTOS Y APLICACIONES FINANCIERAS POR DESTINO DE FONDOS Y ESTRUCTURA

CORRESPONDIENTE AL MES DE ABRIL DEL AÑO 2020

FORM. EP-02

CODIGO DEL CAPITULO: 7001

DENOMINACION: AYUNTAMIENTO DEL DISTRITO NACIONAL

DESTINO DE FONDO: TODOS

ESTADO: TODOS

DESTINO DE FONDO	Estructura				INSTITUCION RECEPTORA	CODIGO SNIP	Clasificador de Gasto					DENOMINACION DEL GASTO	FUNCION	FUENTE FINANCIAMIENTO	FUENTE ESPECIFICA	ORGANISMO FINANCIADOR	Presupuesto			Etapas del Gasto						
	Partida no Asignada a Programa	PROGRAMA	PROYECTO	ACTIVIDAD/OBRA			TIPO	OBJETO	CUENTA	SUBCUENTA	Auxiliar						Presupuesto Original Año Actual	Modificaciones	Vigente	Acumulado Anterior	Compromiso	Devengado	Pagado	Devengado a la fecha	Balance Disponible Al Mes	
																										18
1	2	3	4	5	6	7	8	9	10	11	12	13	14	15	16	17	18	19	20=18 + ó -19	21	22	23	24	25 = 21 + 23	26= 20-25	
22(I)		11	01	0077			2	7				OBRAS					354,506.00	0.00	354,506.00	0.00	0.00	0.00	0.00	0.00	0.00	354,506.00
22(I)		11	01	0077			2	7	2			INFRAESTRUCTURA					354,506.00	0.00	354,506.00	0.00	0.00	0.00	0.00	0.00	0.00	354,506.00
22(I)		11	01	0077			2	7	2	4		Infraestructura terrestre y obras anexas					354,506.00	0.00	354,506.00	0.00	0.00	0.00	0.00	0.00	0.00	354,506.00
22(I)		11	01	0077	0000		2	7	2	4	01	Infraestructura terrestre y obras anexas	2.6.01	20	1955	100	354,506.00	0.00	354,506.00	0.00	0.00	0.00	0.00	0.00	0.00	354,506.00
22(I)		11	01	0078								Construccion De Aceras Y Contenes, Calle F?lix Mariano Llubes, Gazcue					1,360,315.00	0.00	1,360,315.00	0.00	0.00	0.00	0.00	0.00	0.00	1,360,315.00
22(I)		11	01	0078								NO APLICA					1,360,315.00	0.00	1,360,315.00	0.00	0.00	0.00	0.00	0.00	0.00	1,360,315.00
22(I)		11	01	0078								GASTOS					1,360,315.00	0.00	1,360,315.00	0.00	0.00	0.00	0.00	0.00	0.00	1,360,315.00
22(I)		11	01	0078			2	7				OBRAS					1,360,315.00	0.00	1,360,315.00	0.00	0.00	0.00	0.00	0.00	0.00	1,360,315.00
22(I)		11	01	0078			2	7	2			INFRAESTRUCTURA					1,360,315.00	0.00	1,360,315.00	0.00	0.00	0.00	0.00	0.00	0.00	1,360,315.00
22(I)		11	01	0078			2	7	2	4		Infraestructura terrestre y obras anexas					1,360,315.00	0.00	1,360,315.00	0.00	0.00	0.00	0.00	0.00	0.00	1,360,315.00
22(I)		11	01	0078	0000		2	7	2	4	01	Infraestructura terrestre y obras anexas	2.6.01	20	1955	100	1,360,315.00	0.00	1,360,315.00	0.00	0.00	0.00	0.00	0.00	0.00	1,360,315.00
22(I)		11	01	0079								Construccion De Aceras, Contenes Y Badenes, El Millon (Perimetro Condominio					1,595,358.00	0.00	1,595,358.00	0.00	0.00	0.00	0.00	0.00	0.00	1,595,358.00
22(I)		11	01	0079								NO APLICA					1,595,358.00	0.00	1,595,358.00	0.00	0.00	0.00	0.00	0.00	0.00	1,595,358.00
22(I)		11	01	0079								GASTOS					1,595,358.00	0.00	1,595,358.00	0.00	0.00	0.00	0.00	0.00	0.00	1,595,358.00
22(I)		11	01	0079			2	7				OBRAS					1,595,358.00	0.00	1,595,358.00	0.00	0.00	0.00	0.00	0.00	0.00	1,595,358.00
22(I)		11	01	0079			2	7	2			INFRAESTRUCTURA					1,595,358.00	0.00	1,595,358.00	0.00	0.00	0.00	0.00	0.00	0.00	1,595,358.00
22(I)		11	01	0079			2	7	2	4		Infraestructura terrestre y obras anexas					1,595,358.00	0.00	1,595,358.00	0.00	0.00	0.00	0.00	0.00	0.00	1,595,358.00
22(I)		11	01	0079	0000		2	7	2	4	01	Infraestructura terrestre y obras anexas	2.6.01	20	1955	100	1,595,358.00	0.00	1,595,358.00	0.00	0.00	0.00	0.00	0.00	0.00	1,595,358.00
22(I)		11	01	0080								Construccion De Aceras Y Contenes, Nordesa III					9,478,193.00	0.00	9,478,193.00	0.00	0.00	0.00	0.00	0.00	0.00	9,478,193.00
22(I)		11	01	0080								NO APLICA					9,478,193.00	0.00	9,478,193.00	0.00	0.00	0.00	0.00	0.00	0.00	9,478,193.00
22(I)		11	01	0080								GASTOS					9,478,193.00	0.00	9,478,193.00	0.00	0.00	0.00	0.00	0.00	0.00	9,478,193.00

ELABORADOR POR

REVISADO POR

AUTORIZADO POR

MINISTERIO DE HACIENDA

CENTRALIZACIÓN DE LA INFORMACIÓN FINANCIERA DEL ESTADO

EJECUCIÓN DE LOS GASTOS Y APLICACIONES FINANCIERAS POR DESTINO DE FONDOS Y ESTRUCTURA

CORRESPONDIENTE AL MES DE ABRIL DEL AÑO 2020

FORM. EP-02

CODIGO DEL CAPITULO: 7001

DENOMINACION: AYUNTAMIENTO DEL DISTRITO NACIONAL

DESTINO DE FONDO: TODOS

ESTADO: TODOS

DESTINO DE FONDO	Estructura				INSTITUCION RECEPTORA	CODIGO SNIP	Clasificador de Gasto					DENOMINACION DEL GASTO	FUNCION	FUENTE FINANCIAMIENTO	FUENTE ESPECIFICA	ORGANISMO FINANCIADOR	Presupuesto			Etapas del Gasto						
	Partida no Asignada a Programa	PROGRAMA	PROYECTO	ACTIVIDAD/OBRA			TIPO	OBJETO	CUENTA	SUBCUENTA	Auxiliar						Presupuesto Original Año Actual	Modificaciones	Vigente	Acumulado Anterior	Compromiso	Devengado	Pagado	Devengado a la fecha	Balance Disponible Al Mes	
																										18
22(I)		11	01	0080			2	7									9,478,193.00	0.00	9,478,193.00	0.00	0.00	0.00	0.00	0.00	0.00	9,478,193.00
22(I)		11	01	0080			2	7	2								9,478,193.00	0.00	9,478,193.00	0.00	0.00	0.00	0.00	0.00	0.00	9,478,193.00
22(I)		11	01	0080			2	7	2	4							9,478,193.00	0.00	9,478,193.00	0.00	0.00	0.00	0.00	0.00	0.00	9,478,193.00
22(I)		11	01	0080	0000		2	7	2	4	01		2.6.01	30	9995	102	9,478,193.00	0.00	9,478,193.00	0.00	0.00	0.00	0.00	0.00	0.00	9,478,193.00
22(I)		11	01	0081													2,277,489.00	0.00	2,277,489.00	0.00	0.00	0.00	0.00	0.00	0.00	2,277,489.00
22(I)		11	01	0081													2,277,489.00	0.00	2,277,489.00	0.00	0.00	0.00	0.00	0.00	0.00	2,277,489.00
22(I)		11	01	0081			2										2,277,489.00	0.00	2,277,489.00	0.00	0.00	0.00	0.00	0.00	0.00	2,277,489.00
22(I)		11	01	0081			2	7									2,277,489.00	0.00	2,277,489.00	0.00	0.00	0.00	0.00	0.00	0.00	2,277,489.00
22(I)		11	01	0081			2	7	2								2,277,489.00	0.00	2,277,489.00	0.00	0.00	0.00	0.00	0.00	0.00	2,277,489.00
22(I)		11	01	0081	0000		2	7	2	4	01		2.6.01	30	9995	102	2,277,489.00	0.00	2,277,489.00	0.00	0.00	0.00	0.00	0.00	0.00	2,277,489.00
22(I)		11	01	0082													1,412,287.00	0.00	1,412,287.00	0.00	0.00	0.00	0.00	0.00	0.00	1,412,287.00
22(I)		11	01	0082													1,412,287.00	0.00	1,412,287.00	0.00	0.00	0.00	0.00	0.00	0.00	1,412,287.00
22(I)		11	01	0082			2										1,412,287.00	0.00	1,412,287.00	0.00	0.00	0.00	0.00	0.00	0.00	1,412,287.00
22(I)		11	01	0082			2	7									1,412,287.00	0.00	1,412,287.00	0.00	0.00	0.00	0.00	0.00	0.00	1,412,287.00
22(I)		11	01	0082			2	7	2								1,412,287.00	0.00	1,412,287.00	0.00	0.00	0.00	0.00	0.00	0.00	1,412,287.00
22(I)		11	01	0082	0000		2	7	2	4	01		2.6.01	30	9995	102	1,412,287.00	0.00	1,412,287.00	0.00	0.00	0.00	0.00	0.00	0.00	1,412,287.00
22(I)		11	01	0083													2,844,858.00	0.00	2,844,858.00	0.00	0.00	0.00	0.00	0.00	0.00	2,844,858.00
22(I)		11	01	0083													2,844,858.00	0.00	2,844,858.00	0.00	0.00	0.00	0.00	0.00	0.00	2,844,858.00
22(I)		11	01	0083													2,844,858.00	0.00	2,844,858.00	0.00	0.00	0.00	0.00	0.00	0.00	2,844,858.00
22(I)		11	01	0083			2										2,844,858.00	0.00	2,844,858.00	0.00	0.00	0.00	0.00	0.00	0.00	2,844,858.00

ELABORADOR POR

REVISADO POR

AUTORIZADO POR

MINISTERIO DE HACIENDA

CENTRALIZACIÓN DE LA INFORMACIÓN FINANCIERA DEL ESTADO

EJECUCIÓN DE LOS GASTOS Y APLICACIONES FINANCIERAS POR DESTINO DE FONDOS Y ESTRUCTURA

CORRESPONDIENTE AL MES DE ABRIL DEL AÑO 2020

FORM. EP-02

CODIGO DEL CAPITULO: 7001

DENOMINACION: AYUNTAMIENTO DEL DISTRITO NACIONAL

DESTINO DE FONDO: TODOS

ESTADO: TODOS

DESTINO DE FONDO	Estructura				INSTITUCION RECEPTORA	CODIGO SNIP	Clasificador de Gasto					DENOMINACION DEL GASTO	FUNCION	FUENTE FINANCIAMIENTO	FUENTE ESPECIFICA	ORGANISMO FINANCIADOR	Presupuesto			Etapas del Gasto						
	Partida no Asignada a Programa	PROGRAMA	PROYECTO	ACTIVIDAD/OBRA			TIPO	OBJETO	CUENTA	SUBCUENTA	Auxiliar						Presupuesto Original Año Actual	Modificaciones	Vigente	Acumulado Anterior	Compromiso	Devengado	Pagado	Devengado a la fecha	Balance Disponible Al Mes	
																										18
1	2	3	4	5	6	7	8	9	10	11	12	13	14	15	16	17	18	19	20=18 + ó -19	21	22	23	24	25 = 21 + 23	26= 20-25	
22(I)		11	01	0083			2	7				OBRAS					2,844,858.00	0.00	2,844,858.00	0.00	0.00	0.00	0.00	0.00	0.00	2,844,858.00
22(I)		11	01	0083			2	7	2			INFRAESTRUCTURA					2,844,858.00	0.00	2,844,858.00	0.00	0.00	0.00	0.00	0.00	0.00	2,844,858.00
22(I)		11	01	0083			2	7	2	4		Infraestructura terrestre y obras anexas					2,844,858.00	0.00	2,844,858.00	0.00	0.00	0.00	0.00	0.00	0.00	2,844,858.00
22(I)		11	01	0083	0000		2	7	2	4	01	Infraestructura terrestre y obras anexas	2.6.01	30	9995	102	2,844,858.00	0.00	2,844,858.00	0.00	0.00	0.00	0.00	0.00	0.00	2,844,858.00
22(I)		11	01	0084								Avimientacion Y Luminarias, Mata Hambre					1,032,130.00	0.00	1,032,130.00	0.00	0.00	0.00	0.00	0.00	0.00	1,032,130.00
22(I)		11	01	0084								NO APLICA					1,032,130.00	0.00	1,032,130.00	0.00	0.00	0.00	0.00	0.00	0.00	1,032,130.00
22(I)		11	01	0084								GASTOS					1,032,130.00	0.00	1,032,130.00	0.00	0.00	0.00	0.00	0.00	0.00	1,032,130.00
22(I)		11	01	0084			2	7				OBRAS					1,032,130.00	0.00	1,032,130.00	0.00	0.00	0.00	0.00	0.00	0.00	1,032,130.00
22(I)		11	01	0084			2	7	2			INFRAESTRUCTURA					1,032,130.00	0.00	1,032,130.00	0.00	0.00	0.00	0.00	0.00	0.00	1,032,130.00
22(I)		11	01	0084			2	7	2	4		Infraestructura terrestre y obras anexas					1,032,130.00	0.00	1,032,130.00	0.00	0.00	0.00	0.00	0.00	0.00	1,032,130.00
22(I)		11	01	0084	0000		2	7	2	4	01	Infraestructura terrestre y obras anexas	2.6.01	30	9995	102	1,032,130.00	0.00	1,032,130.00	0.00	0.00	0.00	0.00	0.00	0.00	1,032,130.00
22(I)		11	01	0085								Construccion Aceras, Contenes C/ Esther Rosario, Honduras Del Oeste (Invi)					4,470,342.00	0.00	4,470,342.00	0.00	0.00	0.00	0.00	0.00	0.00	4,470,342.00
22(I)		11	01	0085								NO APLICA					4,470,342.00	0.00	4,470,342.00	0.00	0.00	0.00	0.00	0.00	0.00	4,470,342.00
22(I)		11	01	0085			2	7				GASTOS					4,470,342.00	0.00	4,470,342.00	0.00	0.00	0.00	0.00	0.00	0.00	4,470,342.00
22(I)		11	01	0085			2	7				OBRAS					4,470,342.00	0.00	4,470,342.00	0.00	0.00	0.00	0.00	0.00	0.00	4,470,342.00
22(I)		11	01	0085			2	7	2			INFRAESTRUCTURA					4,470,342.00	0.00	4,470,342.00	0.00	0.00	0.00	0.00	0.00	0.00	4,470,342.00
22(I)		11	01	0085			2	7	2	4		Infraestructura terrestre y obras anexas					4,470,342.00	0.00	4,470,342.00	0.00	0.00	0.00	0.00	0.00	0.00	4,470,342.00
22(I)		11	01	0085	0000		2	7	2	4	01	Infraestructura terrestre y obras anexas	2.6.01	30	9995	102	4,470,342.00	0.00	4,470,342.00	0.00	0.00	0.00	0.00	0.00	0.00	4,470,342.00
22(I)		11	01	0086								Reconstruccion Aceras Y Contenes Don Honorio					6,370,977.00	0.00	6,370,977.00	0.00	0.00	0.00	0.00	0.00	0.00	6,370,977.00
22(I)		11	01	0086								NO APLICA					6,370,977.00	0.00	6,370,977.00	0.00	0.00	0.00	0.00	0.00	0.00	6,370,977.00
22(I)		11	01	0086								GASTOS					6,370,977.00	0.00	6,370,977.00	0.00	0.00	0.00	0.00	0.00	0.00	6,370,977.00

ELABORADOR POR

REVISADO POR

AUTORIZADO POR

MINISTERIO DE HACIENDA

CENTRALIZACIÓN DE LA INFORMACIÓN FINANCIERA DEL ESTADO

EJECUCIÓN DE LOS GASTOS Y APLICACIONES FINANCIERAS POR DESTINO DE FONDOS Y ESTRUCTURA

CORRESPONDIENTE AL MES DE ABRIL DEL AÑO 2020

ReporteFormularioEP-02.jrxml

20/7/2020 1:19 PM

Página : 78 de 160

40200374896-CIFE

FORM. EP-02

CODIGO DEL CAPITULO: 7001

DENOMINACION: AYUNTAMIENTO DEL DISTRITO NACIONAL

DESTINO DE FONDO: TODOS

ESTADO: TODOS

DESTINO DE FONDO	Estructura				INSTITUCION RECEPTORA	CODIGO SNIP	Clasificador de Gasto					DENOMINACION DEL GASTO	FUNCION	FUENTE FINANCIAMIENTO	FUENTE ESPECIFICA	ORGANISMO FINANCIADOR	Presupuesto			Etapas del Gasto						
	Partida no Asignada a Programa	PROGRAMA	PROYECTO	ACTIVIDAD/OBRA			TIPO	OBJETO	CUENTA	SUBCUENTA	Auxiliar						Presupuesto Original Año Actual	Modificaciones	Vigente	Acumulado Anterior	Compromiso	Devengado	Pagado	Devengado a la fecha	Balance Disponible Al Mes	
																										18
1	2	3	4	5	6	7	8	9	10	11	12	13	14	15	16	17	18	19	20=18 + ó -19	21	22	23	24	25 = 21 + 23	26= 20-25	
22(I)		11	01	0086			2	7				OBRAS					6,370,977.00	0.00	6,370,977.00	0.00	0.00	0.00	0.00	0.00	0.00	6,370,977.00
22(I)		11	01	0086			2	7	2			INFRAESTRUCTURA					6,370,977.00	0.00	6,370,977.00	0.00	0.00	0.00	0.00	0.00	0.00	6,370,977.00
22(I)		11	01	0086			2	7	2	4		Infraestructura terrestre y obras anexas					6,370,977.00	0.00	6,370,977.00	0.00	0.00	0.00	0.00	0.00	0.00	6,370,977.00
22(I)		11	01	0086	0000		2	7	2	4	01	Infraestructura terrestre y obras anexas	2.6.01	30	9995	102	6,370,977.00	0.00	6,370,977.00	0.00	0.00	0.00	0.00	0.00	0.00	6,370,977.00
22(I)		11	01	0087								Construccion De Aceras Y Contenes Residencial Ortega Y Gasset (Frente Al NO APLICA					5,607,706.00	0.00	5,607,706.00	0.00	0.00	0.00	0.00	0.00	0.00	5,607,706.00
22(I)		11	01	0087								NO APLICA					5,607,706.00	0.00	5,607,706.00	0.00	0.00	0.00	0.00	0.00	0.00	5,607,706.00
22(I)		11	01	0087								NO APLICA					5,607,706.00	0.00	5,607,706.00	0.00	0.00	0.00	0.00	0.00	0.00	5,607,706.00
22(I)		11	01	0087			2					GASTOS					5,607,706.00	0.00	5,607,706.00	0.00	0.00	0.00	0.00	0.00	0.00	5,607,706.00
22(I)		11	01	0087			2	7				OBRAS					5,607,706.00	0.00	5,607,706.00	0.00	0.00	0.00	0.00	0.00	0.00	5,607,706.00
22(I)		11	01	0087			2	7	2			INFRAESTRUCTURA					5,607,706.00	0.00	5,607,706.00	0.00	0.00	0.00	0.00	0.00	0.00	5,607,706.00
22(I)		11	01	0087			2	7	2	4		Infraestructura terrestre y obras anexas					5,607,706.00	0.00	5,607,706.00	0.00	0.00	0.00	0.00	0.00	0.00	5,607,706.00
22(I)		11	01	0087	0000		2	7	2	4	01	Infraestructura terrestre y obras anexas	2.6.01	30	9995	102	5,607,706.00	0.00	5,607,706.00	0.00	0.00	0.00	0.00	0.00	0.00	5,607,706.00
22(I)		11	01	0088								Construccion Aceras, Contenes Y Asfaltado Arroyo Hondo NO APLICA					1,004,202.00	0.00	1,004,202.00	0.00	0.00	0.00	0.00	0.00	0.00	1,004,202.00
22(I)		11	01	0088								NO APLICA					1,004,202.00	0.00	1,004,202.00	0.00	0.00	0.00	0.00	0.00	0.00	1,004,202.00
22(I)		11	01	0088								NO APLICA					1,004,202.00	0.00	1,004,202.00	0.00	0.00	0.00	0.00	0.00	0.00	1,004,202.00
22(I)		11	01	0088			2					GASTOS					1,004,202.00	0.00	1,004,202.00	0.00	0.00	0.00	0.00	0.00	0.00	1,004,202.00
22(I)		11	01	0088			2	7				OBRAS					1,004,202.00	0.00	1,004,202.00	0.00	0.00	0.00	0.00	0.00	0.00	1,004,202.00
22(I)		11	01	0088			2	7	2			INFRAESTRUCTURA					1,004,202.00	0.00	1,004,202.00	0.00	0.00	0.00	0.00	0.00	0.00	1,004,202.00
22(I)		11	01	0088			2	7	2	4		Infraestructura terrestre y obras anexas					1,004,202.00	0.00	1,004,202.00	0.00	0.00	0.00	0.00	0.00	0.00	1,004,202.00
22(I)		11	01	0088	0000		2	7	2	4	01	Infraestructura terrestre y obras anexas	2.6.01	30	9995	102	1,004,202.00	0.00	1,004,202.00	0.00	0.00	0.00	0.00	0.00	0.00	1,004,202.00
22(I)		11	01	0089								Construccion De Aceras, Contenes Y Badenes Av. Los Mirires. NO APLICA					1,805,330.00	0.00	1,805,330.00	0.00	0.00	0.00	0.00	0.00	0.00	1,805,330.00
22(I)		11	01	0089								NO APLICA					1,805,330.00	0.00	1,805,330.00	0.00	0.00	0.00	0.00	0.00	0.00	1,805,330.00
22(I)		11	01	0089								NO APLICA					1,805,330.00	0.00	1,805,330.00	0.00	0.00	0.00	0.00	0.00	0.00	1,805,330.00
22(I)		11	01	0089			2					GASTOS					1,805,330.00	0.00	1,805,330.00	0.00	0.00	0.00	0.00	0.00	0.00	1,805,330.00

ELABORADOR POR

REVISADO POR

AUTORIZADO POR



MINISTERIO DE HACIENDA

CENTRALIZACIÓN DE LA INFORMACIÓN FINANCIERA DEL ESTADO

EJECUCIÓN DE LOS GASTOS Y APLICACIONES FINANCIERAS POR DESTINO DE FONDOS Y ESTRUCTURA

CORRESPONDIENTE AL MES DE ABRIL DEL AÑO 2020

FORM. EP-02

CODIGO DEL CAPITULO: 7001

DENOMINACION: AYUNTAMIENTO DEL DISTRITO NACIONAL

DESTINO DE FONDO: TODOS

ESTADO: TODOS

DESTINO DE FONDO	Estructura				INSTITUCION RECEPTORA	CODIGO SNIP	Clasificador de Gasto					DENOMINACION DEL GASTO	FUNCION	FUENTE FINANCIAMIENTO	FUENTE ESPECIFICA	ORGANISMO FINANCIADOR	Presupuesto			Etapas del Gasto						
	Partida no Asignada a Programa	PROGRAMA	PROYECTO	ACTIVIDAD/OBRA			TIPO	OBJETO	CUENTA	SUBCUENTA	Auxiliar						Presupuesto Original Año Actual	Modificaciones	Vigente	Acumulado Anterior	Compromiso	Devengado	Pagado	Devengado a la fecha	Balance Disponible Al Mes	
																										18
1	2	3	4	5	6	7	8	9	10	11	12	13	14	15	16	17	18	19	20=18 + ó -19	21	22	23	24	25 = 21 + 23	26= 20-25	
22(I)		11	01	0089			2	7				OBRAS					1,805,330.00	0.00	1,805,330.00	0.00	0.00	0.00	0.00	0.00	0.00	1,805,330.00
22(I)		11	01	0089			2	7	2			INFRAESTRUCTURA					1,805,330.00	0.00	1,805,330.00	0.00	0.00	0.00	0.00	0.00	0.00	1,805,330.00
22(I)		11	01	0089			2	7	2	4		Infraestructura terrestre y obras anexas					1,805,330.00	0.00	1,805,330.00	0.00	0.00	0.00	0.00	0.00	0.00	1,805,330.00
22(I)		11	01	0089	0000		2	7	2	4	01	Infraestructura terrestre y obras anexas	2.6.01	30	9995	102	1,805,330.00	0.00	1,805,330.00	0.00	0.00	0.00	0.00	0.00	0.00	1,805,330.00
22(I)		11	01	0090								Construccion Parque, Aceras Y Contenes Av. Reyes Catolicos En El Caliche, Sector Cristo NO APLICA					7,427,653.00	0.00	7,427,653.00	0.00	0.00	0.00	0.00	0.00	0.00	7,427,653.00
22(I)		11	01	0090								NO APLICA					7,427,653.00	0.00	7,427,653.00	0.00	0.00	0.00	0.00	0.00	0.00	7,427,653.00
22(I)		11	01	0090			2					GASTOS					7,427,653.00	0.00	7,427,653.00	0.00	0.00	0.00	0.00	0.00	0.00	7,427,653.00
22(I)		11	01	0090			2	7				OBRAS					7,427,653.00	0.00	7,427,653.00	0.00	0.00	0.00	0.00	0.00	0.00	7,427,653.00
22(I)		11	01	0090			2	7	2			INFRAESTRUCTURA					7,427,653.00	0.00	7,427,653.00	0.00	0.00	0.00	0.00	0.00	0.00	7,427,653.00
22(I)		11	01	0090			2	7	2	4		Infraestructura terrestre y obras anexas					7,427,653.00	0.00	7,427,653.00	0.00	0.00	0.00	0.00	0.00	0.00	7,427,653.00
22(I)		11	01	0090	0000		2	7	2	4	01	Infraestructura terrestre y obras anexas	2.6.01	30	9995	102	7,427,653.00	0.00	7,427,653.00	0.00	0.00	0.00	0.00	0.00	0.00	7,427,653.00
22(I)		11	01	0091								Construccion Ciclo Via, Gaviones Y Baos Entorno Jardin Botanico NO APLICA					16,508,848.00	0.00	16,508,848.00	0.00	0.00	0.00	0.00	0.00	0.00	16,508,848.00
22(I)		11	01	0091								NO APLICA					16,508,848.00	0.00	16,508,848.00	0.00	0.00	0.00	0.00	0.00	0.00	16,508,848.00
22(I)		11	01	0091			2					GASTOS					16,508,848.00	0.00	16,508,848.00	0.00	0.00	0.00	0.00	0.00	0.00	16,508,848.00
22(I)		11	01	0091			2	7				OBRAS					16,508,848.00	0.00	16,508,848.00	0.00	0.00	0.00	0.00	0.00	0.00	16,508,848.00
22(I)		11	01	0091			2	7	2			INFRAESTRUCTURA					16,508,848.00	0.00	16,508,848.00	0.00	0.00	0.00	0.00	0.00	0.00	16,508,848.00
22(I)		11	01	0091			2	7	2	4		Infraestructura terrestre y obras anexas					16,508,848.00	0.00	16,508,848.00	0.00	0.00	0.00	0.00	0.00	0.00	16,508,848.00
22(I)		11	01	0091	0000		2	7	2	4	01	Infraestructura terrestre y obras anexas	2.6.01	30	9995	102	16,508,848.00	0.00	16,508,848.00	0.00	0.00	0.00	0.00	0.00	0.00	16,508,848.00
22(I)		11	01	0092								Construccion Aceras, Contenes, Reconst. De Escalones Y Ducto De Basura Cristo Rey, NO APLICA					750,451.00	0.00	750,451.00	0.00	0.00	0.00	0.00	0.00	0.00	750,451.00
22(I)		11	01	0092								NO APLICA					750,451.00	0.00	750,451.00	0.00	0.00	0.00	0.00	0.00	0.00	750,451.00
22(I)		11	01	0092													750,451.00	0.00	750,451.00	0.00	0.00	0.00	0.00	0.00	0.00	750,451.00
22(I)		11	01	0092			2					GASTOS					750,451.00	0.00	750,451.00	0.00	0.00	0.00	0.00	0.00	0.00	750,451.00

ELABORADOR POR

REVISADO POR

AUTORIZADO POR

MINISTERIO DE HACIENDA

CENTRALIZACIÓN DE LA INFORMACIÓN FINANCIERA DEL ESTADO

EJECUCIÓN DE LOS GASTOS Y APLICACIONES FINANCIERAS POR DESTINO DE FONDOS Y ESTRUCTURA

CORRESPONDIENTE AL MES DE ABRIL DEL AÑO 2020

FORM. EP-02

CODIGO DEL CAPITULO: 7001

DENOMINACION: AYUNTAMIENTO DEL DISTRITO NACIONAL

DESTINO DE FONDO: TODOS

ESTADO: TODOS

DESTINO DE FONDO	Estructura				INSTITUCION RECEPTORA	CODIGO SNIP	Clasificador de Gasto					DENOMINACION DEL GASTO	FUNCION	FUENTE FINANCIAMIENTO	FUENTE ESPECIFICA	ORGANISMO FINANCIADOR	Presupuesto			Etapas del Gasto						
	Partida no Asignada a Programa	PROGRAMA	PROYECTO	ACTIVIDAD/OBRA			TIPO	OBJETO	CUENTA	SUBCUENTA	Auxiliar						Presupuesto Original Año Actual	Modificaciones	Vigente	Acumulado Anterior	Compromiso	Devengado	Pagado	Devengado a la fecha	Balance Disponible Al Mes	
																										18
1	2	3	4	5	6	7	8	9	10	11	12	13	14	15	16	17	18	19	20=18 + ó -19	21	22	23	24	25 = 21 + 23	26= 20-25	
22(I)		11	01	0092			2	7				OBRAS					750,451.00	0.00	750,451.00	0.00	0.00	0.00	0.00	0.00	0.00	750,451.00
22(I)		11	01	0092			2	7	2			INFRAESTRUCTURA					750,451.00	0.00	750,451.00	0.00	0.00	0.00	0.00	0.00	0.00	750,451.00
22(I)		11	01	0092			2	7	2	4		Infraestructura terrestre y obras anexas					750,451.00	0.00	750,451.00	0.00	0.00	0.00	0.00	0.00	0.00	750,451.00
22(I)		11	01	0092	0000		2	7	2	4	01	Infraestructura terrestre y obras anexas	2.6.01	30	9995	102	750,451.00	0.00	750,451.00	0.00	0.00	0.00	0.00	0.00	0.00	750,451.00
22(I)		11	01	0093								Construccion De Aceras Y Contenes, Los ROs					37,575,371.00	0.00	37,575,371.00	0.00	0.00	0.00	0.00	0.00	0.00	37,575,371.00
22(I)		11	01	0093								NO APLICA					37,575,371.00	0.00	37,575,371.00	0.00	0.00	0.00	0.00	0.00	0.00	37,575,371.00
22(I)		11	01	0093								GASTOS					37,575,371.00	0.00	37,575,371.00	0.00	0.00	0.00	0.00	0.00	0.00	37,575,371.00
22(I)		11	01	0093			2	7				OBRAS					37,575,371.00	0.00	37,575,371.00	0.00	0.00	0.00	0.00	0.00	0.00	37,575,371.00
22(I)		11	01	0093			2	7	2			INFRAESTRUCTURA					37,575,371.00	0.00	37,575,371.00	0.00	0.00	0.00	0.00	0.00	0.00	37,575,371.00
22(I)		11	01	0093			2	7	2	4		Infraestructura terrestre y obras anexas					37,575,371.00	0.00	37,575,371.00	0.00	0.00	0.00	0.00	0.00	0.00	37,575,371.00
22(I)		11	01	0093	0000		2	7	2	4	01	Infraestructura terrestre y obras anexas	2.6.01	30	9995	102	37,575,371.00	0.00	37,575,371.00	0.00	0.00	0.00	0.00	0.00	0.00	37,575,371.00
22(I)		11	01	0094								Construccion Aceras, Contenes Y Asfalto, Los Rios, Barrio Cuba					27,207,970.00	0.00	27,207,970.00	0.00	0.00	0.00	0.00	0.00	0.00	27,207,970.00
22(I)		11	01	0094								NO APLICA					27,207,970.00	0.00	27,207,970.00	0.00	0.00	0.00	0.00	0.00	0.00	27,207,970.00
22(I)		11	01	0094								GASTOS					27,207,970.00	0.00	27,207,970.00	0.00	0.00	0.00	0.00	0.00	0.00	27,207,970.00
22(I)		11	01	0094			2	7				OBRAS					27,207,970.00	0.00	27,207,970.00	0.00	0.00	0.00	0.00	0.00	0.00	27,207,970.00
22(I)		11	01	0094			2	7	2			INFRAESTRUCTURA					27,207,970.00	0.00	27,207,970.00	0.00	0.00	0.00	0.00	0.00	0.00	27,207,970.00
22(I)		11	01	0094			2	7	2	4		Infraestructura terrestre y obras anexas					27,207,970.00	0.00	27,207,970.00	0.00	0.00	0.00	0.00	0.00	0.00	27,207,970.00
22(I)		11	01	0094	0000		2	7	2	4	01	Infraestructura terrestre y obras anexas	2.6.01	30	9995	102	27,207,970.00	0.00	27,207,970.00	0.00	0.00	0.00	0.00	0.00	0.00	27,207,970.00
22(I)		11	01	0095								Construccion Aceras, Contenes Y Asfalto, Los Rios, Barrio Esperanza					18,576,217.00	0.00	18,576,217.00	0.00	0.00	0.00	0.00	0.00	0.00	18,576,217.00
22(I)		11	01	0095								NO APLICA					18,576,217.00	0.00	18,576,217.00	0.00	0.00	0.00	0.00	0.00	0.00	18,576,217.00
22(I)		11	01	0095								GASTOS					18,576,217.00	0.00	18,576,217.00	0.00	0.00	0.00	0.00	0.00	0.00	18,576,217.00
22(I)		11	01	0095			2					GASTOS					18,576,217.00	0.00	18,576,217.00	0.00	0.00	0.00	0.00	0.00	0.00	18,576,217.00

ELABORADOR POR

REVISADO POR

AUTORIZADO POR

MINISTERIO DE HACIENDA

CENTRALIZACIÓN DE LA INFORMACIÓN FINANCIERA DEL ESTADO

EJECUCIÓN DE LOS GASTOS Y APLICACIONES FINANCIERAS POR DESTINO DE FONDOS Y ESTRUCTURA

CORRESPONDIENTE AL MES DE ABRIL DEL AÑO 2020

FORM. EP-02

CODIGO DEL CAPITULO: 7001

DENOMINACION: AYUNTAMIENTO DEL DISTRITO NACIONAL

DESTINO DE FONDO: TODOS

ESTADO: TODOS

DESTINO DE FONDO	Estructura				INSTITUCION RECEPTORA	CODIGO SNIP	Clasificador de Gasto					DENOMINACION DEL GASTO	FUNCION	FUENTE FINANCIAMIENTO	FUENTE ESPECIFICA	ORGANISMO FINANCIADOR	Presupuesto			Etapas del Gasto						
	Partida no Asignada a Programa	PROGRAMA	PROYECTO	ACTIVIDAD/OBRA			TIPO	OBJETO	CUENTA	SUBCUENTA	Auxiliar						Presupuesto Original Año Actual	Modificaciones	Vigente	Acumulado Anterior	Compromiso	Devengado	Pagado	Devengado a la fecha	Balance Disponible Al Mes	
																										18
1	2	3	4	5	6	7	8	9	10	11	12	13	14	15	16	17	18	19	20=18 + ó -19	21	22	23	24	25 = 21 + 23	26= 20-25	
22(I)		11	01	0095			2	7				OBRAS					18,576,217.00	0.00	18,576,217.00	0.00	0.00	0.00	0.00	0.00	0.00	18,576,217.00
22(I)		11	01	0095			2	7	2			INFRAESTRUCTURA					18,576,217.00	0.00	18,576,217.00	0.00	0.00	0.00	0.00	0.00	0.00	18,576,217.00
22(I)		11	01	0095			2	7	2	4		Infraestructura terrestre y obras anexas					18,576,217.00	0.00	18,576,217.00	0.00	0.00	0.00	0.00	0.00	0.00	18,576,217.00
22(I)		11	01	0095	0000		2	7	2	4	01	Infraestructura terrestre y obras anexas	2.6.01	30	9995	102	18,576,217.00	0.00	18,576,217.00	0.00	0.00	0.00	0.00	0.00	0.00	18,576,217.00
22(I)		11	01	0096								Construccion De Aceras, Contenes En Entorno Al Seguro Social, Ensanche La Fe					8,034,170.00	0.00	8,034,170.00	0.00	0.00	0.00	0.00	0.00	0.00	8,034,170.00
22(I)		11	01	0096								NO APLICA					8,034,170.00	0.00	8,034,170.00	0.00	0.00	0.00	0.00	0.00	0.00	8,034,170.00
22(I)		11	01	0096								GASTOS					8,034,170.00	0.00	8,034,170.00	0.00	0.00	0.00	0.00	0.00	0.00	8,034,170.00
22(I)		11	01	0096			2					OBRAS					8,034,170.00	0.00	8,034,170.00	0.00	0.00	0.00	0.00	0.00	0.00	8,034,170.00
22(I)		11	01	0096			2	7				INFRAESTRUCTURA					8,034,170.00	0.00	8,034,170.00	0.00	0.00	0.00	0.00	0.00	0.00	8,034,170.00
22(I)		11	01	0096			2	7	2			Infraestructura terrestre y obras anexas					8,034,170.00	0.00	8,034,170.00	0.00	0.00	0.00	0.00	0.00	0.00	8,034,170.00
22(I)		11	01	0096	0000		2	7	2	4	01	Infraestructura terrestre y obras anexas	2.6.01	30	9995	102	8,034,170.00	0.00	8,034,170.00	0.00	0.00	0.00	0.00	0.00	0.00	8,034,170.00
22(I)		11	01	0097								Construccion De Badenes, Los Rios					1,193,845.00	0.00	1,193,845.00	0.00	0.00	0.00	0.00	0.00	0.00	1,193,845.00
22(I)		11	01	0097								NO APLICA					1,193,845.00	0.00	1,193,845.00	0.00	0.00	0.00	0.00	0.00	0.00	1,193,845.00
22(I)		11	01	0097								GASTOS					1,193,845.00	0.00	1,193,845.00	0.00	0.00	0.00	0.00	0.00	0.00	1,193,845.00
22(I)		11	01	0097			2					OBRAS					1,193,845.00	0.00	1,193,845.00	0.00	0.00	0.00	0.00	0.00	0.00	1,193,845.00
22(I)		11	01	0097			2	7				INFRAESTRUCTURA					1,193,845.00	0.00	1,193,845.00	0.00	0.00	0.00	0.00	0.00	0.00	1,193,845.00
22(I)		11	01	0097			2	7	2			Infraestructura terrestre y obras anexas					1,193,845.00	0.00	1,193,845.00	0.00	0.00	0.00	0.00	0.00	0.00	1,193,845.00
22(I)		11	01	0097	0000		2	7	2	4	01	Infraestructura terrestre y obras anexas	2.6.01	30	9995	102	1,193,845.00	0.00	1,193,845.00	0.00	0.00	0.00	0.00	0.00	0.00	1,193,845.00
22(I)		11	01	0099								Construccion De Aceras Y Contenes En Avenida Jacobo Majluta					455,246.00	0.00	455,246.00	0.00	0.00	0.00	0.00	0.00	0.00	455,246.00
22(I)		11	01	0099								NO APLICA					455,246.00	0.00	455,246.00	0.00	0.00	0.00	0.00	0.00	0.00	455,246.00
22(I)		11	01	0099								GASTOS					455,246.00	0.00	455,246.00	0.00	0.00	0.00	0.00	0.00	0.00	455,246.00
22(I)		11	01	0099			2					GASTOS					455,246.00	0.00	455,246.00	0.00	0.00	0.00	0.00	0.00	0.00	455,246.00

ELABORADOR POR

REVISADO POR

AUTORIZADO POR

MINISTERIO DE HACIENDA

CENTRALIZACIÓN DE LA INFORMACIÓN FINANCIERA DEL ESTADO

EJECUCIÓN DE LOS GASTOS Y APLICACIONES FINANCIERAS POR DESTINO DE FONDOS Y ESTRUCTURA

CORRESPONDIENTE AL MES DE ABRIL DEL AÑO 2020

ReporteFormularioEP-02.jrxml

20/7/2020 1:19 PM

Página : 82 de 160

40200374896-CIFE

FORM. EP-02

CODIGO DEL CAPITULO: 7001

DENOMINACION: AYUNTAMIENTO DEL DISTRITO NACIONAL

DESTINO DE FONDO: TODOS

ESTADO: TODOS

DESTINO DE FONDO	Estructura					INSTITUCION RECEPTORA	CODIGO SNIP	Clasificador de Gasto					DENOMINACION DEL GASTO	FUNCION	FUENTE FINANCIAMIENTO	FUENTE ESPECIFICA	ORGANISMO FINANCIADOR	Presupuesto			Etapas del Gasto					
	Partida no Asignada a Programa	PROGRAMA	PROYECTO	ACTIVIDAD/OBRA	TIPO			OBJETO	CUENTA	SUBCUENTA	Auxiliar	Presupuesto Original Año Actual						Modificaciones	Vigente	Acumulado Anterior	Compromiso	Devengado	Pagado	Devengado a la fecha	Balance Disponible Al Mes	
																										18
1	2	3	4	5	6	7	8	9	10	11	12	13	14	15	16	17	18	19	20=18 + ó -19	21	22	23	24	25 = 21 + 23	26= 20-25	
22(I)		11	01	0099			2	7				OBRAS					455,246.00	0.00	455,246.00	0.00	0.00	0.00	0.00	0.00	0.00	455,246.00
22(I)		11	01	0099			2	7	2			INFRAESTRUCTURA					455,246.00	0.00	455,246.00	0.00	0.00	0.00	0.00	0.00	0.00	455,246.00
22(I)		11	01	0099			2	7	2	4		Infraestructura terrestre y obras anexas					455,246.00	0.00	455,246.00	0.00	0.00	0.00	0.00	0.00	0.00	455,246.00
22(I)		11	01	0099	0000		2	7	2	4	01	Infraestructura terrestre y obras anexas	2.6.01	30	9995	102	455,246.00	0.00	455,246.00	0.00	0.00	0.00	0.00	0.00	0.00	455,246.00
22(I)		11	01	0100								Construccion Aceras, Contenes Y Asfalto, Puerto Isabela					25,727,108.00	0.00	25,727,108.00	0.00	0.00	0.00	0.00	0.00	0.00	25,727,108.00
22(I)		11	01	0100								NO APLICA					25,727,108.00	0.00	25,727,108.00	0.00	0.00	0.00	0.00	0.00	0.00	25,727,108.00
22(I)		11	01	0100								GASTOS					25,727,108.00	0.00	25,727,108.00	0.00	0.00	0.00	0.00	0.00	0.00	25,727,108.00
22(I)		11	01	0100			2	7				OBRAS					25,727,108.00	0.00	25,727,108.00	0.00	0.00	0.00	0.00	0.00	0.00	25,727,108.00
22(I)		11	01	0100			2	7	2			INFRAESTRUCTURA					25,727,108.00	0.00	25,727,108.00	0.00	0.00	0.00	0.00	0.00	0.00	25,727,108.00
22(I)		11	01	0100			2	7	2	4		Infraestructura terrestre y obras anexas					25,727,108.00	0.00	25,727,108.00	0.00	0.00	0.00	0.00	0.00	0.00	25,727,108.00
22(I)		11	01	0100	0000		2	7	2	4	01	Infraestructura terrestre y obras anexas	2.6.01	30	9995	102	25,727,108.00	0.00	25,727,108.00	0.00	0.00	0.00	0.00	0.00	0.00	25,727,108.00
22(I)		11	01	0101								Construccion Aceras Y Contenes, Av. Reyes Catolicos En El Caliche, Sector Cristo Rey					4,836,814.00	0.00	4,836,814.00	0.00	0.00	0.00	0.00	0.00	0.00	4,836,814.00
22(I)		11	01	0101								NO APLICA					4,836,814.00	0.00	4,836,814.00	0.00	0.00	0.00	0.00	0.00	0.00	4,836,814.00
22(I)		11	01	0101								GASTOS					4,836,814.00	0.00	4,836,814.00	0.00	0.00	0.00	0.00	0.00	0.00	4,836,814.00
22(I)		11	01	0101			2	7				OBRAS					4,836,814.00	0.00	4,836,814.00	0.00	0.00	0.00	0.00	0.00	0.00	4,836,814.00
22(I)		11	01	0101			2	7	2			INFRAESTRUCTURA					4,836,814.00	0.00	4,836,814.00	0.00	0.00	0.00	0.00	0.00	0.00	4,836,814.00
22(I)		11	01	0101			2	7	2	4		Infraestructura terrestre y obras anexas					4,836,814.00	0.00	4,836,814.00	0.00	0.00	0.00	0.00	0.00	0.00	4,836,814.00
22(I)		11	01	0101	0000		2	7	2	4	01	Infraestructura terrestre y obras anexas	2.6.01	30	9995	102	4,836,814.00	0.00	4,836,814.00	0.00	0.00	0.00	0.00	0.00	0.00	4,836,814.00
22(I)		11	01	0102								Construccion De Aceras, Contenes, Badenes Y Asfaltado Callejones Av. Lope De Vega					7,583,314.00	0.00	7,583,314.00	0.00	0.00	0.00	0.00	0.00	0.00	7,583,314.00
22(I)		11	01	0102								NO APLICA					7,583,314.00	0.00	7,583,314.00	0.00	0.00	0.00	0.00	0.00	0.00	7,583,314.00
22(I)		11	01	0102								GASTOS					7,583,314.00	0.00	7,583,314.00	0.00	0.00	0.00	0.00	0.00	0.00	7,583,314.00

ELABORADOR POR

REVISADO POR

AUTORIZADO POR

MINISTERIO DE HACIENDA

CENTRALIZACIÓN DE LA INFORMACIÓN FINANCIERA DEL ESTADO

EJECUCIÓN DE LOS GASTOS Y APLICACIONES FINANCIERAS POR DESTINO DE FONDOS Y ESTRUCTURA

CORRESPONDIENTE AL MES DE ABRIL DEL AÑO 2020

FORM. EP-02

CODIGO DEL CAPITULO: 7001

DENOMINACION: AYUNTAMIENTO DEL DISTRITO NACIONAL

DESTINO DE FONDO: TODOS

ESTADO: TODOS

DESTINO DE FONDO	Estructura				INSTITUCION RECEPTORA	CODIGO SNIP	Clasificador de Gasto					DENOMINACION DEL GASTO	FUNCION	FUENTE FINANCIAMIENTO	FUENTE ESPECIFICA	ORGANISMO FINANCIADOR	Presupuesto			Etapas del Gasto						
	Partida no Asignada a Programa	PROGRAMA	PROYECTO	ACTIVIDAD/OBRA			TIPO	OBJETO	CUENTA	SUBCUENTA	Auxiliar						Presupuesto Original Año Actual	Modificaciones	Vigente	Acumulado Anterior	Compromiso	Devengado	Pagado	Devengado a la fecha	Balance Disponible Al Mes	
																										18
1	2	3	4	5	6	7	8	9	10	11	12	13	14	15	16	17	18	19	20=18 + ó -19	21	22	23	24	25 = 21 + 23	26= 20-25	
22(I)		11	01	0102			2	7				OBRAS					7,583,314.00	0.00	7,583,314.00	0.00	0.00	0.00	0.00	0.00	0.00	7,583,314.00
22(I)		11	01	0102			2	7	2			INFRAESTRUCTURA					7,583,314.00	0.00	7,583,314.00	0.00	0.00	0.00	0.00	0.00	0.00	7,583,314.00
22(I)		11	01	0102			2	7	2	4		Infraestructura terrestre y obras anexas					7,583,314.00	0.00	7,583,314.00	0.00	0.00	0.00	0.00	0.00	0.00	7,583,314.00
22(I)		11	01	0102	0000		2	7	2	4	01	Infraestructura terrestre y obras anexas	2.6.01	30	9995	102	7,583,314.00	0.00	7,583,314.00	0.00	0.00	0.00	0.00	0.00	0.00	7,583,314.00
22(I)		11	01	0103								Construccion De Badenes, Aceras, Contenes, Sector La Yuca, Naco					916,203.00	0.00	916,203.00	0.00	0.00	0.00	0.00	0.00	0.00	916,203.00
22(I)		11	01	0103								NO APLICA					916,203.00	0.00	916,203.00	0.00	0.00	0.00	0.00	0.00	0.00	916,203.00
22(I)		11	01	0103								GASTOS					916,203.00	0.00	916,203.00	0.00	0.00	0.00	0.00	0.00	0.00	916,203.00
22(I)		11	01	0103			2	7				OBRAS					916,203.00	0.00	916,203.00	0.00	0.00	0.00	0.00	0.00	0.00	916,203.00
22(I)		11	01	0103			2	7	2			INFRAESTRUCTURA					916,203.00	0.00	916,203.00	0.00	0.00	0.00	0.00	0.00	0.00	916,203.00
22(I)		11	01	0103			2	7	2	4		Infraestructura terrestre y obras anexas					916,203.00	0.00	916,203.00	0.00	0.00	0.00	0.00	0.00	0.00	916,203.00
22(I)		11	01	0103	0000		2	7	2	4	01	Infraestructura terrestre y obras anexas	2.6.01	30	9995	102	916,203.00	0.00	916,203.00	0.00	0.00	0.00	0.00	0.00	0.00	916,203.00
22(I)		11	01	0104								De Aceras, Contenes Y Asfaltado, Calle Felix Evaristo Mejia, Cristo Rey					3,579,547.00	0.00	3,579,547.00	0.00	0.00	0.00	0.00	0.00	0.00	3,579,547.00
22(I)		11	01	0104								NO APLICA					3,579,547.00	0.00	3,579,547.00	0.00	0.00	0.00	0.00	0.00	0.00	3,579,547.00
22(I)		11	01	0104								GASTOS					3,579,547.00	0.00	3,579,547.00	0.00	0.00	0.00	0.00	0.00	0.00	3,579,547.00
22(I)		11	01	0104			2	7				OBRAS					3,579,547.00	0.00	3,579,547.00	0.00	0.00	0.00	0.00	0.00	0.00	3,579,547.00
22(I)		11	01	0104			2	7	2			INFRAESTRUCTURA					3,579,547.00	0.00	3,579,547.00	0.00	0.00	0.00	0.00	0.00	0.00	3,579,547.00
22(I)		11	01	0104			2	7	2	4		Infraestructura terrestre y obras anexas					3,579,547.00	0.00	3,579,547.00	0.00	0.00	0.00	0.00	0.00	0.00	3,579,547.00
22(I)		11	01	0104	0000		2	7	2	4	01	Infraestructura terrestre y obras anexas	2.6.01	30	9995	102	3,579,547.00	0.00	3,579,547.00	0.00	0.00	0.00	0.00	0.00	0.00	3,579,547.00
22(I)		11	01	0106								Construccion De Aceras, Calle Peatonal H, Barrio La Agustinita					1,179,049.00	0.00	1,179,049.00	0.00	0.00	0.00	0.00	0.00	0.00	1,179,049.00
22(I)		11	01	0106								NO APLICA					1,179,049.00	0.00	1,179,049.00	0.00	0.00	0.00	0.00	0.00	0.00	1,179,049.00
22(I)		11	01	0106								GASTOS					1,179,049.00	0.00	1,179,049.00	0.00	0.00	0.00	0.00	0.00	0.00	1,179,049.00
22(I)		11	01	0106			2					GASTOS					1,179,049.00	0.00	1,179,049.00	0.00	0.00	0.00	0.00	0.00	0.00	1,179,049.00

ELABORADOR POR

REVISADO POR

AUTORIZADO POR

MINISTERIO DE HACIENDA

CENTRALIZACIÓN DE LA INFORMACIÓN FINANCIERA DEL ESTADO

EJECUCIÓN DE LOS GASTOS Y APLICACIONES FINANCIERAS POR DESTINO DE FONDOS Y ESTRUCTURA

CORRESPONDIENTE AL MES DE ABRIL DEL AÑO 2020

FORM. EP-02

CODIGO DEL CAPITULO: 7001

DENOMINACION: AYUNTAMIENTO DEL DISTRITO NACIONAL

DESTINO DE FONDO: TODOS

ESTADO: TODOS

DESTINO DE FONDO	Estructura				INSTITUCION RECEPTORA	CODIGO SNIP	Clasificador de Gasto					DENOMINACION DEL GASTO	FUNCION	FUENTE FINANCIAMIENTO	FUENTE ESPECIFICA	ORGANISMO FINANCIADOR	Presupuesto			Etapas del Gasto						
	Partida no Asignada a Programa	PROGRAMA	PROYECTO	ACTIVIDAD/OBRA			TIPO	OBJETO	CUENTA	SUBCUENTA	Auxiliar						Presupuesto Original Año Actual	Modificaciones	Vigente	Acumulado Anterior	Compromiso	Devengado	Pagado	Devengado a la fecha	Balance Disponible Al Mes	
																										18
1	2	3	4	5	6	7	8	9	10	11	12	13	14	15	16	17	18	19	20=18 + 6 -19	21	22	23	24	25 = 21 + 23	26= 20-25	
22(I)		11	01	0106			2	7				OBRAS					1,179,049.00	0.00	1,179,049.00	0.00	0.00	0.00	0.00	0.00	0.00	1,179,049.00
22(I)		11	01	0106			2	7	2			INFRAESTRUCTURA					1,179,049.00	0.00	1,179,049.00	0.00	0.00	0.00	0.00	0.00	0.00	1,179,049.00
22(I)		11	01	0106			2	7	2	4		Infraestructura terrestre y obras anexas					1,179,049.00	0.00	1,179,049.00	0.00	0.00	0.00	0.00	0.00	0.00	1,179,049.00
22(I)		11	01	0106	0000		2	7	2	4	01	Infraestructura terrestre y obras anexas	2.6.01	30	9995	102	1,179,049.00	0.00	1,179,049.00	0.00	0.00	0.00	0.00	0.00	0.00	1,179,049.00
22(I)		11	01	0107								Obras de Asfaltado					10,000,000.00	-3,378,636.69	6,621,363.31	0.00	0.00	0.00	0.00	0.00	0.00	6,621,363.31
22(I)		11	01	0107								NO APLICA					10,000,000.00	-3,378,636.69	6,621,363.31	0.00	0.00	0.00	0.00	0.00	0.00	6,621,363.31
22(I)		11	01	0107								NO APLICA					10,000,000.00	-3,378,636.69	6,621,363.31	0.00	0.00	0.00	0.00	0.00	0.00	6,621,363.31
22(I)		11	01	0107			2					GASTOS					10,000,000.00	-3,378,636.69	6,621,363.31	0.00	0.00	0.00	0.00	0.00	0.00	6,621,363.31
22(I)		11	01	0107			2	7				OBRAS					10,000,000.00	-3,378,636.69	6,621,363.31	0.00	0.00	0.00	0.00	0.00	0.00	6,621,363.31
22(I)		11	01	0107			2	7	2			INFRAESTRUCTURA					10,000,000.00	-3,378,636.69	6,621,363.31	0.00	0.00	0.00	0.00	0.00	0.00	6,621,363.31
22(I)		11	01	0107			2	7	2	4		Infraestructura terrestre y obras anexas					10,000,000.00	-3,378,636.69	6,621,363.31	0.00	0.00	0.00	0.00	0.00	0.00	6,621,363.31
22(I)		11	01	0107	0000		2	7	2	4	01	Infraestructura terrestre y obras anexas	2.6.01	30	9995	102	10,000,000.00	-3,378,636.69	6,621,363.31	0.00	0.00	0.00	0.00	0.00	0.00	6,621,363.31
22(I)		11	01	0108								Obras De Asfaltado C2					10,000,000.00	-8,198,847.60	1,801,152.40	0.00	0.00	0.00	0.00	0.00	0.00	1,801,152.40
22(I)		11	01	0108								NO APLICA					10,000,000.00	-8,198,847.60	1,801,152.40	0.00	0.00	0.00	0.00	0.00	0.00	1,801,152.40
22(I)		11	01	0108								NO APLICA					10,000,000.00	-8,198,847.60	1,801,152.40	0.00	0.00	0.00	0.00	0.00	0.00	1,801,152.40
22(I)		11	01	0108			2					GASTOS					10,000,000.00	-8,198,847.60	1,801,152.40	0.00	0.00	0.00	0.00	0.00	0.00	1,801,152.40
22(I)		11	01	0108			2	7				OBRAS					10,000,000.00	-8,198,847.60	1,801,152.40	0.00	0.00	0.00	0.00	0.00	0.00	1,801,152.40
22(I)		11	01	0108			2	7	2			INFRAESTRUCTURA					10,000,000.00	-8,198,847.60	1,801,152.40	0.00	0.00	0.00	0.00	0.00	0.00	1,801,152.40
22(I)		11	01	0108			2	7	2	4		Infraestructura terrestre y obras anexas					10,000,000.00	-8,198,847.60	1,801,152.40	0.00	0.00	0.00	0.00	0.00	0.00	1,801,152.40
22(I)		11	01	0108	0000		2	7	2	4	01	Infraestructura terrestre y obras anexas	2.6.01	30	9995	102	10,000,000.00	-8,198,847.60	1,801,152.40	0.00	0.00	0.00	0.00	0.00	0.00	1,801,152.40
22(I)		11	01	0109								Arreglo De Aceras Y Contenes, Ensanche					3,033,807.00	0.00	3,033,807.00	0.00	0.00	0.00	0.00	0.00	0.00	3,033,807.00
22(I)		11	01	0109								Quisqueya, C1					3,033,807.00	0.00	3,033,807.00	0.00	0.00	0.00	0.00	0.00	0.00	3,033,807.00
22(I)		11	01	0109								NO APLICA					3,033,807.00	0.00	3,033,807.00	0.00	0.00	0.00	0.00	0.00	0.00	3,033,807.00
22(I)		11	01	0109			2					GASTOS					3,033,807.00	0.00	3,033,807.00	0.00	0.00	0.00	0.00	0.00	0.00	3,033,807.00

ELABORADOR POR

REVISADO POR

AUTORIZADO POR

MINISTERIO DE HACIENDA

CENTRALIZACIÓN DE LA INFORMACIÓN FINANCIERA DEL ESTADO

EJECUCIÓN DE LOS GASTOS Y APLICACIONES FINANCIERAS POR DESTINO DE FONDOS Y ESTRUCTURA

CORRESPONDIENTE AL MES DE ABRIL DEL AÑO 2020

FORM. EP-02

CODIGO DEL CAPITULO: 7001

DENOMINACION: AYUNTAMIENTO DEL DISTRITO NACIONAL

DESTINO DE FONDO: TODOS

ESTADO: TODOS

DESTINO DE FONDO	Estructura				INSTITUCION RECEPTORA	CODIGO SNIP	Clasificador de Gasto					DENOMINACION DEL GASTO	FUNCION	FUENTE FINANCIAMIENTO	FUENTE ESPECIFICA	ORGANISMO FINANCIADOR	Presupuesto			Etapas del Gasto						
	Partida no Asignada a Programa	PROGRAMA	PROYECTO	ACTIVIDAD/OBRA			TIPO	OBJETO	CUENTA	SUBCUENTA	Auxiliar						Presupuesto Original Año Actual	Modificaciones	Vigente	Acumulado Anterior	Compromiso	Devengado	Pagado	Devengado a la fecha	Balance Disponible Al Mes	
																										18
1	2	3	4	5	6	7	8	9	10	11	12	13	14	15	16	17	18	19	20=18 + ó -19	21	22	23	24	25 = 21 + 23	26= 20-25	
22(I)		11	01	0109			2	7				OBRAS					3,033,807.00	0.00	3,033,807.00	0.00	0.00	0.00	0.00	0.00	0.00	3,033,807.00
22(I)		11	01	0109			2	7	2			INFRAESTRUCTURA					3,033,807.00	0.00	3,033,807.00	0.00	0.00	0.00	0.00	0.00	0.00	3,033,807.00
22(I)		11	01	0109			2	7	2	4		Infraestructura terrestre y obras anexas					3,033,807.00	0.00	3,033,807.00	0.00	0.00	0.00	0.00	0.00	0.00	3,033,807.00
22(I)		11	01	0109	0000		2	7	2	4	01	Infraestructura terrestre y obras anexas	2.6.01	30	9995	102	3,033,807.00	0.00	3,033,807.00	0.00	0.00	0.00	0.00	0.00	0.00	3,033,807.00
22(I)		11	01	0110								Construccion De Aceras Y Contenes, Honduras Del Oeste, C1					2,422,625.00	0.00	2,422,625.00	0.00	0.00	0.00	0.00	0.00	0.00	2,422,625.00
22(I)		11	01	0110								NO APLICA					2,422,625.00	0.00	2,422,625.00	0.00	0.00	0.00	0.00	0.00	0.00	2,422,625.00
22(I)		11	01	0110								GASTOS					2,422,625.00	0.00	2,422,625.00	0.00	0.00	0.00	0.00	0.00	0.00	2,422,625.00
22(I)		11	01	0110			2	7				OBRAS					2,422,625.00	0.00	2,422,625.00	0.00	0.00	0.00	0.00	0.00	0.00	2,422,625.00
22(I)		11	01	0110			2	7	2			INFRAESTRUCTURA					2,422,625.00	0.00	2,422,625.00	0.00	0.00	0.00	0.00	0.00	0.00	2,422,625.00
22(I)		11	01	0110			2	7	2	4		Infraestructura terrestre y obras anexas					2,422,625.00	0.00	2,422,625.00	0.00	0.00	0.00	0.00	0.00	0.00	2,422,625.00
22(I)		11	01	0110	0000		2	7	2	4	01	Infraestructura terrestre y obras anexas	2.6.01	30	9995	102	2,422,625.00	0.00	2,422,625.00	0.00	0.00	0.00	0.00	0.00	0.00	2,422,625.00
22(I)		11	01	0111								Construccion De Badenes, Honduras Del Oeste, C1					521,520.00	0.00	521,520.00	0.00	0.00	0.00	0.00	0.00	0.00	521,520.00
22(I)		11	01	0111								NO APLICA					521,520.00	0.00	521,520.00	0.00	0.00	0.00	0.00	0.00	0.00	521,520.00
22(I)		11	01	0111								GASTOS					521,520.00	0.00	521,520.00	0.00	0.00	0.00	0.00	0.00	0.00	521,520.00
22(I)		11	01	0111			2	7				OBRAS					521,520.00	0.00	521,520.00	0.00	0.00	0.00	0.00	0.00	0.00	521,520.00
22(I)		11	01	0111			2	7	2			INFRAESTRUCTURA					521,520.00	0.00	521,520.00	0.00	0.00	0.00	0.00	0.00	0.00	521,520.00
22(I)		11	01	0111			2	7	2	4		Infraestructura terrestre y obras anexas					521,520.00	0.00	521,520.00	0.00	0.00	0.00	0.00	0.00	0.00	521,520.00
22(I)		11	01	0111	0000		2	7	2	4	01	Infraestructura terrestre y obras anexas	2.6.01	30	9995	102	521,520.00	0.00	521,520.00	0.00	0.00	0.00	0.00	0.00	0.00	521,520.00
22(I)		11	01	0112								Construccion De Aceras Y Contenes, Mata Hambre, C1					2,205,097.00	0.00	2,205,097.00	0.00	0.00	0.00	0.00	0.00	0.00	2,205,097.00
22(I)		11	01	0112								NO APLICA					2,205,097.00	0.00	2,205,097.00	0.00	0.00	0.00	0.00	0.00	0.00	2,205,097.00
22(I)		11	01	0112								GASTOS					2,205,097.00	0.00	2,205,097.00	0.00	0.00	0.00	0.00	0.00	0.00	2,205,097.00
22(I)		11	01	0112			2					GASTOS					2,205,097.00	0.00	2,205,097.00	0.00	0.00	0.00	0.00	0.00	0.00	2,205,097.00

ELABORADOR POR

REVISADO POR

AUTORIZADO POR

MINISTERIO DE HACIENDA

CENTRALIZACIÓN DE LA INFORMACIÓN FINANCIERA DEL ESTADO

EJECUCIÓN DE LOS GASTOS Y APLICACIONES FINANCIERAS POR DESTINO DE FONDOS Y ESTRUCTURA

CORRESPONDIENTE AL MES DE ABRIL DEL AÑO 2020

ReporteFormularioEP-02.jrxml

20/7/2020 1:19 PM

Página : 86 de 160

40200374896-CIFE

FORM. EP-02

CODIGO DEL CAPITULO: 7001

DENOMINACION: AYUNTAMIENTO DEL DISTRITO NACIONAL

DESTINO DE FONDO: TODOS

ESTADO: TODOS

DESTINO DE FONDO	Estructura				INSTITUCION RECEPTORA	CODIGO SNIP	Clasificador de Gasto					DENOMINACION DEL GASTO	FUNCION	FUENTE FINANCIAMIENTO	FUENTE ESPECIFICA	ORGANISMO FINANCIADOR	Presupuesto			Etapas del Gasto						
	Partida no Asignada a Programa	PROGRAMA	PROYECTO	ACTIVIDAD/OBRA			TIPO	OBJETO	CUENTA	SUBCUENTA	Auxiliar						Presupuesto Original Año Actual	Modificaciones	Vigente	Acumulado Anterior	Compromiso	Devengado	Pagado	Devengado a la fecha	Balance Disponible Al Mes	
																										18
1	2	3	4	5	6	7	8	9	10	11	12	13	14	15	16	17	18	19	20=18 + ó -19	21	22	23	24	25 = 21 + 23	26= 20-25	
22(I)		11	01	0112			2	7				OBRAS					2,205,097.00	0.00	2,205,097.00	0.00	0.00	0.00	0.00	0.00	0.00	2,205,097.00
22(I)		11	01	0112			2	7	2			INFRAESTRUCTURA					2,205,097.00	0.00	2,205,097.00	0.00	0.00	0.00	0.00	0.00	0.00	2,205,097.00
22(I)		11	01	0112			2	7	2	4		Infraestructura terrestre y obras anexas					2,205,097.00	0.00	2,205,097.00	0.00	0.00	0.00	0.00	0.00	0.00	2,205,097.00
22(I)		11	01	0112	0000		2	7	2	4	01	Infraestructura terrestre y obras anexas	2.6.01	30	9995	102	2,205,097.00	0.00	2,205,097.00	0.00	0.00	0.00	0.00	0.00	0.00	2,205,097.00
22(I)		11	01	0113								Construccion De Aceras Y Contenes, Cristo Rey (El Caliche), C2					460,452.00	0.00	460,452.00	0.00	0.00	0.00	0.00	0.00	0.00	460,452.00
22(I)		11	01	0113								NO APLICA					460,452.00	0.00	460,452.00	0.00	0.00	0.00	0.00	0.00	0.00	460,452.00
22(I)		11	01	0113								GASTOS					460,452.00	0.00	460,452.00	0.00	0.00	0.00	0.00	0.00	0.00	460,452.00
22(I)		11	01	0113			2	7				OBRAS					460,452.00	0.00	460,452.00	0.00	0.00	0.00	0.00	0.00	0.00	460,452.00
22(I)		11	01	0113			2	7	2			INFRAESTRUCTURA					460,452.00	0.00	460,452.00	0.00	0.00	0.00	0.00	0.00	0.00	460,452.00
22(I)		11	01	0113			2	7	2	4		Infraestructura terrestre y obras anexas					460,452.00	0.00	460,452.00	0.00	0.00	0.00	0.00	0.00	0.00	460,452.00
22(I)		11	01	0113	0000		2	7	2	4	01	Infraestructura terrestre y obras anexas	2.6.01	30	9995	102	460,452.00	0.00	460,452.00	0.00	0.00	0.00	0.00	0.00	0.00	460,452.00
22(I)		11	01	0114								Aceras Y Contenes En El Caliche, Los Rios, C2					1,000,000.00	0.00	1,000,000.00	0.00	0.00	0.00	0.00	0.00	0.00	1,000,000.00
22(I)		11	01	0114								NO APLICA					1,000,000.00	0.00	1,000,000.00	0.00	0.00	0.00	0.00	0.00	0.00	1,000,000.00
22(I)		11	01	0114								GASTOS					1,000,000.00	0.00	1,000,000.00	0.00	0.00	0.00	0.00	0.00	0.00	1,000,000.00
22(I)		11	01	0114			2	7				OBRAS					1,000,000.00	0.00	1,000,000.00	0.00	0.00	0.00	0.00	0.00	0.00	1,000,000.00
22(I)		11	01	0114			2	7	2			INFRAESTRUCTURA					1,000,000.00	0.00	1,000,000.00	0.00	0.00	0.00	0.00	0.00	0.00	1,000,000.00
22(I)		11	01	0114			2	7	2	4		Infraestructura terrestre y obras anexas					1,000,000.00	0.00	1,000,000.00	0.00	0.00	0.00	0.00	0.00	0.00	1,000,000.00
22(I)		11	01	0114	0000		2	7	2	4	01	Infraestructura terrestre y obras anexas	2.6.01	30	9995	102	1,000,000.00	0.00	1,000,000.00	0.00	0.00	0.00	0.00	0.00	0.00	1,000,000.00
22(I)		11	01	0115								Reductores De Velocidad, La Hondonada, C2					328,685.00	0.00	328,685.00	0.00	0.00	0.00	0.00	0.00	0.00	328,685.00
22(I)		11	01	0115								NO APLICA					328,685.00	0.00	328,685.00	0.00	0.00	0.00	0.00	0.00	0.00	328,685.00
22(I)		11	01	0115								GASTOS					328,685.00	0.00	328,685.00	0.00	0.00	0.00	0.00	0.00	0.00	328,685.00
22(I)		11	01	0115			2					GASTOS					328,685.00	0.00	328,685.00	0.00	0.00	0.00	0.00	0.00	0.00	328,685.00

ELABORADOR POR

REVISADO POR

AUTORIZADO POR



MINISTERIO DE HACIENDA

CENTRALIZACIÓN DE LA INFORMACIÓN FINANCIERA DEL ESTADO

EJECUCIÓN DE LOS GASTOS Y APLICACIONES FINANCIERAS POR DESTINO DE FONDOS Y ESTRUCTURA

CORRESPONDIENTE AL MES DE ABRIL DEL AÑO 2020

ReporteFormularioEP-02.jrxml

20/7/2020 1:19 PM

Página : 87 de 160

40200374896-CIFE

FORM. EP-02

CODIGO DEL CAPITULO: 7001

DENOMINACION: AYUNTAMIENTO DEL DISTRITO NACIONAL

DESTINO DE FONDO: TODOS

ESTADO: TODOS

DESTINO DE FONDO	Estructura					INSTITUCION RECEPTORA	CODIGO SNIP	Clasificador de Gasto					DENOMINACION DEL GASTO	FUNCION	FUENTE FINANCIAMIENTO	FUENTE ESPECIFICA	ORGANISMO FINANCIADOR	Presupuesto			Etapas del Gasto					
	Partida no Asignada a Programa	PROGRAMA	PROYECTO	ACTIVIDAD/OBRA	TIPO			OBJETO	CUENTA	SUBCUENTA	Auxiliar	Presupuesto Original Año Actual						Modificaciones	Vigente	Acumulado Anterior	Compromiso	Devengado	Pagado	Devengado a la fecha	Balance Disponible Al Mes	
																										18
1	2	3	4	5	6	7	8	9	10	11	12	13	14	15	16	17	18	19	20=18 + ó -19	21	22	23	24	25 = 21 + 23	26= 20-25	
22(I)		11	01	0115			2	7				OBRAS					328,685.00	0.00	328,685.00	0.00	0.00	0.00	0.00	0.00	0.00	328,685.00
22(I)		11	01	0115			2	7	2			INFRAESTRUCTURA					328,685.00	0.00	328,685.00	0.00	0.00	0.00	0.00	0.00	0.00	328,685.00
22(I)		11	01	0115			2	7	2	4		Infraestructura terrestre y obras anexas					328,685.00	0.00	328,685.00	0.00	0.00	0.00	0.00	0.00	0.00	328,685.00
22(I)		11	01	0115	0000		2	7	2	4	01	Infraestructura terrestre y obras anexas	2.6.01	30	9995	102	328,685.00	0.00	328,685.00	0.00	0.00	0.00	0.00	0.00	0.00	328,685.00
22(I)		11	01	0116								Construccion De BadeN Y Drenaje Las 800 (Los Rios), C2					173,778.00	0.00	173,778.00	0.00	0.00	0.00	0.00	0.00	0.00	173,778.00
22(I)		11	01	0116								NO APLICA					173,778.00	0.00	173,778.00	0.00	0.00	0.00	0.00	0.00	0.00	173,778.00
22(I)		11	01	0116								GASTOS					173,778.00	0.00	173,778.00	0.00	0.00	0.00	0.00	0.00	0.00	173,778.00
22(I)		11	01	0116			2	7				OBRAS					173,778.00	0.00	173,778.00	0.00	0.00	0.00	0.00	0.00	0.00	173,778.00
22(I)		11	01	0116			2	7	2			INFRAESTRUCTURA					173,778.00	0.00	173,778.00	0.00	0.00	0.00	0.00	0.00	0.00	173,778.00
22(I)		11	01	0116			2	7	2	4		Infraestructura terrestre y obras anexas					173,778.00	0.00	173,778.00	0.00	0.00	0.00	0.00	0.00	0.00	173,778.00
22(I)		11	01	0116	0000		2	7	2	4	01	Infraestructura terrestre y obras anexas	2.6.01	30	9995	102	173,778.00	0.00	173,778.00	0.00	0.00	0.00	0.00	0.00	0.00	173,778.00
22(I)		11	01	0117								Construccion De Aceras Y Contenes, Los Peralejos, C2					1,341,424.00	0.00	1,341,424.00	0.00	0.00	0.00	0.00	0.00	0.00	1,341,424.00
22(I)		11	01	0117								NO APLICA					1,341,424.00	0.00	1,341,424.00	0.00	0.00	0.00	0.00	0.00	0.00	1,341,424.00
22(I)		11	01	0117								GASTOS					1,341,424.00	0.00	1,341,424.00	0.00	0.00	0.00	0.00	0.00	0.00	1,341,424.00
22(I)		11	01	0117			2	7				OBRAS					1,341,424.00	0.00	1,341,424.00	0.00	0.00	0.00	0.00	0.00	0.00	1,341,424.00
22(I)		11	01	0117			2	7	2			INFRAESTRUCTURA					1,341,424.00	0.00	1,341,424.00	0.00	0.00	0.00	0.00	0.00	0.00	1,341,424.00
22(I)		11	01	0117			2	7	2	4		Infraestructura terrestre y obras anexas					1,341,424.00	0.00	1,341,424.00	0.00	0.00	0.00	0.00	0.00	0.00	1,341,424.00
22(I)		11	01	0117	0000		2	7	2	4	01	Infraestructura terrestre y obras anexas	2.6.01	30	9995	102	1,341,424.00	0.00	1,341,424.00	0.00	0.00	0.00	0.00	0.00	0.00	1,341,424.00
22(I)		11	01	0118								Construccion De Aceras Y Contenes E Intervencion De Callejon Arvelo, Perantuen,					1,010,820.00	0.00	1,010,820.00	0.00	0.00	0.00	0.00	0.00	0.00	1,010,820.00
22(I)		11	01	0118								NO APLICA					1,010,820.00	0.00	1,010,820.00	0.00	0.00	0.00	0.00	0.00	0.00	1,010,820.00
22(I)		11	01	0118								GASTOS					1,010,820.00	0.00	1,010,820.00	0.00	0.00	0.00	0.00	0.00	0.00	1,010,820.00
22(I)		11	01	0118			2					GASTOS					1,010,820.00	0.00	1,010,820.00	0.00	0.00	0.00	0.00	0.00	0.00	1,010,820.00

ELABORADOR POR

REVISADO POR

AUTORIZADO POR

MINISTERIO DE HACIENDA

CENTRALIZACIÓN DE LA INFORMACIÓN FINANCIERA DEL ESTADO

EJECUCIÓN DE LOS GASTOS Y APLICACIONES FINANCIERAS POR DESTINO DE FONDOS Y ESTRUCTURA

CORRESPONDIENTE AL MES DE ABRIL DEL AÑO 2020

FORM. EP-02

CODIGO DEL CAPITULO: 7001

DENOMINACION: AYUNTAMIENTO DEL DISTRITO NACIONAL

DESTINO DE FONDO: TODOS

ESTADO: TODOS

DESTINO DE FONDO	Estructura					INSTITUCION RECEPTORA	CODIGO SNIP	Clasificador de Gasto					DENOMINACION DEL GASTO	FUNCION	FUENTE FINANCIAMIENTO	FUENTE ESPECIFICA	ORGANISMO FINANCIADOR	Presupuesto			Etapas del Gasto					
	Partida no Asignada a Programa	PROGRAMA	PROYECTO	ACTIVIDAD/OBRA	TIPO			OBJETO	CUENTA	SUBCUENTA	Auxiliar	Presupuesto Original Año Actual						Modificaciones	Vigente	Acumulado Anterior	Compromiso	Devengado	Pagado	Devengado a la fecha	Balance Disponible Al Mes	
																										18
1	2	3	4	5	6	7	8	9	10	11	12	13	14	15	16	17	18	19	20=18 + ó -19	21	22	23	24	25 = 21 + 23	26= 20-25	
22(I)		11	01	0118			2	7				OBRAS					1,010,820.00	0.00	1,010,820.00	0.00	0.00	0.00	0.00	0.00	0.00	1,010,820.00
22(I)		11	01	0118			2	7	2			INFRAESTRUCTURA					1,010,820.00	0.00	1,010,820.00	0.00	0.00	0.00	0.00	0.00	0.00	1,010,820.00
22(I)		11	01	0118			2	7	2	4		Infraestructura terrestre y obras anexas					1,010,820.00	0.00	1,010,820.00	0.00	0.00	0.00	0.00	0.00	0.00	1,010,820.00
22(I)		11	01	0118	0000		2	7	2	4	01	Infraestructura terrestre y obras anexas	2.6.01	30	9995	102	1,010,820.00	0.00	1,010,820.00	0.00	0.00	0.00	0.00	0.00	0.00	1,010,820.00
22(I)		11	01	0119								Arreglos De Badenes, Imbornales Y Aceras, 24 De Abril, C3					1,677,063.00	0.00	1,677,063.00	0.00	0.00	0.00	0.00	0.00	0.00	1,677,063.00
22(I)		11	01	0119								NO APLICA					1,677,063.00	0.00	1,677,063.00	0.00	0.00	0.00	0.00	0.00	0.00	1,677,063.00
22(I)		11	01	0119													1,677,063.00	0.00	1,677,063.00	0.00	0.00	0.00	0.00	0.00	0.00	1,677,063.00
22(I)		11	01	0119			2					GASTOS					1,677,063.00	0.00	1,677,063.00	0.00	0.00	0.00	0.00	0.00	0.00	1,677,063.00
22(I)		11	01	0119			2	7				OBRAS					1,677,063.00	0.00	1,677,063.00	0.00	0.00	0.00	0.00	0.00	0.00	1,677,063.00
22(I)		11	01	0119			2	7	2			INFRAESTRUCTURA					1,677,063.00	0.00	1,677,063.00	0.00	0.00	0.00	0.00	0.00	0.00	1,677,063.00
22(I)		11	01	0119			2	7	2	4		Infraestructura terrestre y obras anexas					1,677,063.00	0.00	1,677,063.00	0.00	0.00	0.00	0.00	0.00	0.00	1,677,063.00
22(I)		11	01	0119	0000		2	7	2	4	01	Infraestructura terrestre y obras anexas	2.6.01	30	9995	102	1,677,063.00	0.00	1,677,063.00	0.00	0.00	0.00	0.00	0.00	0.00	1,677,063.00
22(I)		11	01	0120								Reconstruccion De Aceras, 27 De Febrero, C3					1,242,720.00	0.00	1,242,720.00	0.00	0.00	0.00	0.00	0.00	0.00	1,242,720.00
22(I)		11	01	0120								NO APLICA					1,242,720.00	0.00	1,242,720.00	0.00	0.00	0.00	0.00	0.00	0.00	1,242,720.00
22(I)		11	01	0120													1,242,720.00	0.00	1,242,720.00	0.00	0.00	0.00	0.00	0.00	0.00	1,242,720.00
22(I)		11	01	0120			2					GASTOS					1,242,720.00	0.00	1,242,720.00	0.00	0.00	0.00	0.00	0.00	0.00	1,242,720.00
22(I)		11	01	0120			2	7				OBRAS					1,242,720.00	0.00	1,242,720.00	0.00	0.00	0.00	0.00	0.00	0.00	1,242,720.00
22(I)		11	01	0120			2	7	2			INFRAESTRUCTURA					1,242,720.00	0.00	1,242,720.00	0.00	0.00	0.00	0.00	0.00	0.00	1,242,720.00
22(I)		11	01	0120			2	7	2	4		Infraestructura terrestre y obras anexas					1,242,720.00	0.00	1,242,720.00	0.00	0.00	0.00	0.00	0.00	0.00	1,242,720.00
22(I)		11	01	0120	0000		2	7	2	4	01	Infraestructura terrestre y obras anexas	2.6.01	30	9995	102	1,242,720.00	0.00	1,242,720.00	0.00	0.00	0.00	0.00	0.00	0.00	1,242,720.00
22(I)		11	01	0121								Eliminacion De Baden, Agua Dulce (27 De Febrero), C3					242,720.00	0.00	242,720.00	0.00	0.00	0.00	0.00	0.00	0.00	242,720.00
22(I)		11	01	0121								NO APLICA					242,720.00	0.00	242,720.00	0.00	0.00	0.00	0.00	0.00	0.00	242,720.00
22(I)		11	01	0121													242,720.00	0.00	242,720.00	0.00	0.00	0.00	0.00	0.00	0.00	242,720.00
22(I)		11	01	0121			2					GASTOS					242,720.00	0.00	242,720.00	0.00	0.00	0.00	0.00	0.00	0.00	242,720.00

ELABORADOR POR

REVISADO POR

AUTORIZADO POR

MINISTERIO DE HACIENDA

CENTRALIZACIÓN DE LA INFORMACIÓN FINANCIERA DEL ESTADO

EJECUCIÓN DE LOS GASTOS Y APLICACIONES FINANCIERAS POR DESTINO DE FONDOS Y ESTRUCTURA

CORRESPONDIENTE AL MES DE ABRIL DEL AÑO 2020

FORM. EP-02

CODIGO DEL CAPITULO: 7001

DENOMINACION: AYUNTAMIENTO DEL DISTRITO NACIONAL

DESTINO DE FONDO: TODOS

ESTADO: TODOS

DESTINO DE FONDO	Estructura				INSTITUCION RECEPTORA	CODIGO SNIP	Clasificador de Gasto					DENOMINACION DEL GASTO	FUNCION	FUENTE FINANCIAMIENTO	FUENTE ESPECIFICA	ORGANISMO FINANCIADOR	Presupuesto			Etapas del Gasto						
	Partida no Asignada a Programa	PROGRAMA	PROYECTO	ACTIVIDAD/OBRA			TIPO	OBJETO	CUENTA	SUBCUENTA	Auxiliar						Presupuesto Original Año Actual	Modificaciones	Vigente	Acumulado Anterior	Compromiso	Devengado	Pagado	Devengado a la fecha	Balance Disponible Al Mes	
																										18
1	2	3	4	5	6	7	8	9	10	11	12	13	14	15	16	17	18	19	20=18 + ó -19	21	22	23	24	25 = 21 + 23	26= 20-25	
22(I)		11	01	0121			2	7				OBRAS					242,720.00	0.00	242,720.00	0.00	0.00	0.00	0.00	0.00	0.00	242,720.00
22(I)		11	01	0121			2	7	2			INFRAESTRUCTURA					242,720.00	0.00	242,720.00	0.00	0.00	0.00	0.00	0.00	0.00	242,720.00
22(I)		11	01	0121			2	7	2	4		Infraestructura terrestre y obras anexas					242,720.00	0.00	242,720.00	0.00	0.00	0.00	0.00	0.00	0.00	242,720.00
22(I)		11	01	0121	0000		2	7	2	4	01	Infraestructura terrestre y obras anexas	2.6.01	30	9995	102	242,720.00	0.00	242,720.00	0.00	0.00	0.00	0.00	0.00	0.00	242,720.00
22(I)		11	01	0122								Construccion De Baden, Imbornales Y Reparacion De Tramo La Caada Bonavine.					1,051,846.00	0.00	1,051,846.00	0.00	0.00	0.00	0.00	0.00	0.00	1,051,846.00
22(I)		11	01	0122								NO APLICA					1,051,846.00	0.00	1,051,846.00	0.00	0.00	0.00	0.00	0.00	0.00	1,051,846.00
22(I)		11	01	0122								GASTOS					1,051,846.00	0.00	1,051,846.00	0.00	0.00	0.00	0.00	0.00	0.00	1,051,846.00
22(I)		11	01	0122			2					OBRAS					1,051,846.00	0.00	1,051,846.00	0.00	0.00	0.00	0.00	0.00	0.00	1,051,846.00
22(I)		11	01	0122			2	7				INFRAESTRUCTURA					1,051,846.00	0.00	1,051,846.00	0.00	0.00	0.00	0.00	0.00	0.00	1,051,846.00
22(I)		11	01	0122			2	7	2	4		Infraestructura terrestre y obras anexas					1,051,846.00	0.00	1,051,846.00	0.00	0.00	0.00	0.00	0.00	0.00	1,051,846.00
22(I)		11	01	0122	0000		2	7	2	4	01	Infraestructura terrestre y obras anexas	2.6.01	30	9995	102	1,051,846.00	0.00	1,051,846.00	0.00	0.00	0.00	0.00	0.00	0.00	1,051,846.00
22(I)		11	01	0123								Reparacion De Aceras Y Contenes, Capotillo Centro, C3					2,168,615.00	-1,058,663.30	1,109,951.70	0.00	0.00	0.00	0.00	0.00	0.00	1,109,951.70
22(I)		11	01	0123								NO APLICA					2,168,615.00	-1,058,663.30	1,109,951.70	0.00	0.00	0.00	0.00	0.00	0.00	1,109,951.70
22(I)		11	01	0123								GASTOS					2,168,615.00	-1,058,663.30	1,109,951.70	0.00	0.00	0.00	0.00	0.00	0.00	1,109,951.70
22(I)		11	01	0123			2					OBRAS					2,168,615.00	-1,058,663.30	1,109,951.70	0.00	0.00	0.00	0.00	0.00	0.00	1,109,951.70
22(I)		11	01	0123			2	7				INFRAESTRUCTURA					2,168,615.00	-1,058,663.30	1,109,951.70	0.00	0.00	0.00	0.00	0.00	0.00	1,109,951.70
22(I)		11	01	0123			2	7	2	4		Infraestructura terrestre y obras anexas					2,168,615.00	-1,058,663.30	1,109,951.70	0.00	0.00	0.00	0.00	0.00	0.00	1,109,951.70
22(I)		11	01	0123	0000		2	7	2	4	01	Infraestructura terrestre y obras anexas	2.6.01	30	9995	102	2,168,615.00	-1,058,663.30	1,109,951.70	0.00	0.00	0.00	0.00	0.00	0.00	1,109,951.70
22(I)		11	01	0124								Remozamiento De Aceras Y Contenes, Guachupita, C3					128,751.00	0.00	128,751.00	0.00	0.00	0.00	0.00	0.00	0.00	128,751.00
22(I)		11	01	0124								NO APLICA					128,751.00	0.00	128,751.00	0.00	0.00	0.00	0.00	0.00	0.00	128,751.00
22(I)		11	01	0124								GASTOS					128,751.00	0.00	128,751.00	0.00	0.00	0.00	0.00	0.00	0.00	128,751.00
22(I)		11	01	0124			2					GASTOS					128,751.00	0.00	128,751.00	0.00	0.00	0.00	0.00	0.00	0.00	128,751.00

ELABORADOR POR

REVISADO POR

AUTORIZADO POR

MINISTERIO DE HACIENDA

CENTRALIZACIÓN DE LA INFORMACIÓN FINANCIERA DEL ESTADO

EJECUCIÓN DE LOS GASTOS Y APLICACIONES FINANCIERAS POR DESTINO DE FONDOS Y ESTRUCTURA

CORRESPONDIENTE AL MES DE ABRIL DEL AÑO 2020

FORM. EP-02

CODIGO DEL CAPITULO: 7001

DENOMINACION: AYUNTAMIENTO DEL DISTRITO NACIONAL

DESTINO DE FONDO: TODOS

ESTADO: TODOS

DESTINO DE FONDO	Estructura					INSTITUCION RECEPTORA	CODIGO SNIP	Clasificador de Gasto					DENOMINACION DEL GASTO	FUNCION	FUENTE FINANCIAMIENTO	FUENTE ESPECIFICA	ORGANISMO FINANCIADOR	Presupuesto			Etapas del Gasto					
	Partida no Asignada a Programa	PROGRAMA	PROYECTO	ACTIVIDAD/OBRA	TIPO			OBJETO	CUENTA	SUBCUENTA	Auxiliar	Presupuesto Original Año Actual						Modificaciones	Vigente	Acumulado Anterior	Compromiso	Devengado	Pagado	Devengado a la fecha	Balance Disponible Al Mes	
																										18
1	2	3	4	5	6	7	8	9	10	11	12	13	14	15	16	17	18	19	20=18 + ó -19	21	22	23	24	25 = 21 + 23	26= 20-25	
22(I)		11	01	0124			2	7				OBRAS					128,751.00	0.00	128,751.00	0.00	0.00	0.00	0.00	0.00	0.00	128,751.00
22(I)		11	01	0124			2	7	2			INFRAESTRUCTURA					128,751.00	0.00	128,751.00	0.00	0.00	0.00	0.00	0.00	0.00	128,751.00
22(I)		11	01	0124			2	7	2	4		Infraestructura terrestre y obras anexas					128,751.00	0.00	128,751.00	0.00	0.00	0.00	0.00	0.00	0.00	128,751.00
22(I)		11	01	0124	0000		2	7	2	4	01	Infraestructura terrestre y obras anexas	2.6.01	30	9995	102	128,751.00	0.00	128,751.00	0.00	0.00	0.00	0.00	0.00	0.00	128,751.00
22(I)		11	01	0125								Construccion De Aceras Y Contenes, Gualey, C3					2,141,854.00	0.00	2,141,854.00	0.00	0.00	0.00	0.00	0.00	0.00	2,141,854.00
22(I)		11	01	0125								NO APLICA					2,141,854.00	0.00	2,141,854.00	0.00	0.00	0.00	0.00	0.00	0.00	2,141,854.00
22(I)		11	01	0125								2,141,854.00					2,141,854.00	0.00	2,141,854.00	0.00	0.00	0.00	0.00	0.00	0.00	2,141,854.00
22(I)		11	01	0125			2					GASTOS					2,141,854.00	0.00	2,141,854.00	0.00	0.00	0.00	0.00	0.00	0.00	2,141,854.00
22(I)		11	01	0125			2	7				OBRAS					2,141,854.00	0.00	2,141,854.00	0.00	0.00	0.00	0.00	0.00	0.00	2,141,854.00
22(I)		11	01	0125			2	7	2			INFRAESTRUCTURA					2,141,854.00	0.00	2,141,854.00	0.00	0.00	0.00	0.00	0.00	0.00	2,141,854.00
22(I)		11	01	0125			2	7	2	4		Infraestructura terrestre y obras anexas					2,141,854.00	0.00	2,141,854.00	0.00	0.00	0.00	0.00	0.00	0.00	2,141,854.00
22(I)		11	01	0125	0000		2	7	2	4	01	Infraestructura terrestre y obras anexas	2.6.01	30	9995	102	2,141,854.00	0.00	2,141,854.00	0.00	0.00	0.00	0.00	0.00	0.00	2,141,854.00
22(I)		11	01	0126								Construccion De Aceras Y Contenes, La Fuente De Guachupita, C3					1,230,508.00	0.00	1,230,508.00	0.00	0.00	0.00	0.00	0.00	0.00	1,230,508.00
22(I)		11	01	0126								NO APLICA					1,230,508.00	0.00	1,230,508.00	0.00	0.00	0.00	0.00	0.00	0.00	1,230,508.00
22(I)		11	01	0126								1,230,508.00					1,230,508.00	0.00	1,230,508.00	0.00	0.00	0.00	0.00	0.00	0.00	1,230,508.00
22(I)		11	01	0126			2					GASTOS					1,230,508.00	0.00	1,230,508.00	0.00	0.00	0.00	0.00	0.00	0.00	1,230,508.00
22(I)		11	01	0126			2	7				OBRAS					1,230,508.00	0.00	1,230,508.00	0.00	0.00	0.00	0.00	0.00	0.00	1,230,508.00
22(I)		11	01	0126			2	7	2			INFRAESTRUCTURA					1,230,508.00	0.00	1,230,508.00	0.00	0.00	0.00	0.00	0.00	0.00	1,230,508.00
22(I)		11	01	0126			2	7	2	4		Infraestructura terrestre y obras anexas					1,230,508.00	0.00	1,230,508.00	0.00	0.00	0.00	0.00	0.00	0.00	1,230,508.00
22(I)		11	01	0126	0000		2	7	2	4	01	Infraestructura terrestre y obras anexas	2.6.01	30	9995	102	1,230,508.00	0.00	1,230,508.00	0.00	0.00	0.00	0.00	0.00	0.00	1,230,508.00
22(I)		11	01	0127								Construccion De Badenes, Loma Del Chivo, C3					1,374,531.00	0.00	1,374,531.00	0.00	0.00	0.00	0.00	0.00	0.00	1,374,531.00
22(I)		11	01	0127								NO APLICA					1,374,531.00	0.00	1,374,531.00	0.00	0.00	0.00	0.00	0.00	0.00	1,374,531.00
22(I)		11	01	0127								1,374,531.00					1,374,531.00	0.00	1,374,531.00	0.00	0.00	0.00	0.00	0.00	0.00	1,374,531.00
22(I)		11	01	0127			2					GASTOS					1,374,531.00	0.00	1,374,531.00	0.00	0.00	0.00	0.00	0.00	0.00	1,374,531.00

ELABORADOR POR

REVISADO POR

AUTORIZADO POR

MINISTERIO DE HACIENDA

CENTRALIZACIÓN DE LA INFORMACIÓN FINANCIERA DEL ESTADO

EJECUCIÓN DE LOS GASTOS Y APLICACIONES FINANCIERAS POR DESTINO DE FONDOS Y ESTRUCTURA

CORRESPONDIENTE AL MES DE ABRIL DEL AÑO 2020

ReporteFormularioEP-02.jrxml

20/7/2020 1:19 PM

Página : 91 de 160

40200374896-CIFE

FORM. EP-02

CODIGO DEL CAPITULO: 7001

DENOMINACION: AYUNTAMIENTO DEL DISTRITO NACIONAL

DESTINO DE FONDO: TODOS

ESTADO: TODOS

DESTINO DE FONDO	Estructura					INSTITUCION RECEPTORA	CODIGO SNIP	Clasificador de Gasto					DENOMINACION DEL GASTO	FUNCION	FUENTE FINANCIAMIENTO	FUENTE ESPECIFICA	ORGANISMO FINANCIADOR	Presupuesto			Etapas del Gasto					
	Partida no Asignada a Programa	PROGRAMA	PROYECTO	ACTIVIDAD/OBRA	TIPO			OBJETO	CUENTA	SUBCUENTA	Auxiliar	Presupuesto Original Año Actual						Modificaciones	Vigente	Acumulado Anterior	Compromiso	Devengado	Pagado	Devengado a la fecha	Balance Disponible Al Mes	
																										18
1	2	3	4	5	6	7	8	9	10	11	12	13	14	15	16	17	18	19	20=18 + ó -19	21	22	23	24	25 = 21 + 23	26= 20-25	
22(I)		11	01	0127			2	7				OBRAS					1,374,531.00	0.00	1,374,531.00	0.00	0.00	0.00	0.00	0.00	0.00	1,374,531.00
22(I)		11	01	0127			2	7	2			INFRAESTRUCTURA					1,374,531.00	0.00	1,374,531.00	0.00	0.00	0.00	0.00	0.00	0.00	1,374,531.00
22(I)		11	01	0127			2	7	2	4		Infraestructura terrestre y obras anexas					1,374,531.00	0.00	1,374,531.00	0.00	0.00	0.00	0.00	0.00	0.00	1,374,531.00
22(I)		11	01	0127	0000		2	7	2	4	01	Infraestructura terrestre y obras anexas	2.6.01	30	9995	102	1,374,531.00	0.00	1,374,531.00	0.00	0.00	0.00	0.00	0.00	0.00	1,374,531.00
22(I)		11	01	0128								Construccion De Aceras Y Contenes, Villa Maria, C3					0.00	0.00	0.00	0.00	0.00	0.00	0.00	0.00	0.00	0.00
22(I)		11	01	0128								NO APLICA					0.00	0.00	0.00	0.00	0.00	0.00	0.00	0.00	0.00	0.00
22(I)		11	01	0128								GASTOS					0.00	0.00	0.00	0.00	0.00	0.00	0.00	0.00	0.00	0.00
22(I)		11	01	0128			2	7				OBRAS					0.00	0.00	0.00	0.00	0.00	0.00	0.00	0.00	0.00	0.00
22(I)		11	01	0128			2	7	2			INFRAESTRUCTURA					0.00	0.00	0.00	0.00	0.00	0.00	0.00	0.00	0.00	0.00
22(I)		11	01	0128			2	7	2	4		Infraestructura terrestre y obras anexas					0.00	0.00	0.00	0.00	0.00	0.00	0.00	0.00	0.00	0.00
22(I)		11	01	0128	0000		2	7	2	4	01	Infraestructura terrestre y obras anexas	2.6.01	30	9995	102	0.00	0.00	0.00	0.00	0.00	0.00	0.00	0.00	0.00	0.00
22(I)		11	01	0129								Construccion De Aceras Y Contenes, Villas Agricolas, C3					1,880,807.00	0.00	1,880,807.00	0.00	0.00	0.00	0.00	0.00	0.00	1,880,807.00
22(I)		11	01	0129								NO APLICA					1,880,807.00	0.00	1,880,807.00	0.00	0.00	0.00	0.00	0.00	0.00	1,880,807.00
22(I)		11	01	0129								GASTOS					1,880,807.00	0.00	1,880,807.00	0.00	0.00	0.00	0.00	0.00	0.00	1,880,807.00
22(I)		11	01	0129			2	7				OBRAS					1,880,807.00	0.00	1,880,807.00	0.00	0.00	0.00	0.00	0.00	0.00	1,880,807.00
22(I)		11	01	0129			2	7	2			INFRAESTRUCTURA					1,880,807.00	0.00	1,880,807.00	0.00	0.00	0.00	0.00	0.00	0.00	1,880,807.00
22(I)		11	01	0129			2	7	2	4		Infraestructura terrestre y obras anexas					1,880,807.00	0.00	1,880,807.00	0.00	0.00	0.00	0.00	0.00	0.00	1,880,807.00
22(I)		11	01	0129	0000		2	7	2	4	01	Infraestructura terrestre y obras anexas	2.6.01	30	9995	102	1,880,807.00	0.00	1,880,807.00	0.00	0.00	0.00	0.00	0.00	0.00	1,880,807.00
22(I)		11	01	0130								Construccion De Badenes. Villas Agricolas, C3					362,492.00	0.00	362,492.00	0.00	0.00	0.00	0.00	0.00	0.00	362,492.00
22(I)		11	01	0130								NO APLICA					362,492.00	0.00	362,492.00	0.00	0.00	0.00	0.00	0.00	0.00	362,492.00
22(I)		11	01	0130								GASTOS					362,492.00	0.00	362,492.00	0.00	0.00	0.00	0.00	0.00	0.00	362,492.00
22(I)		11	01	0130			2					GASTOS					362,492.00	0.00	362,492.00	0.00	0.00	0.00	0.00	0.00	0.00	362,492.00

ELABORADOR POR

REVISADO POR

AUTORIZADO POR

MINISTERIO DE HACIENDA

CENTRALIZACIÓN DE LA INFORMACIÓN FINANCIERA DEL ESTADO

EJECUCIÓN DE LOS GASTOS Y APLICACIONES FINANCIERAS POR DESTINO DE FONDOS Y ESTRUCTURA

CORRESPONDIENTE AL MES DE ABRIL DEL AÑO 2020

FORM. EP-02

CODIGO DEL CAPITULO: 7001

DENOMINACION: AYUNTAMIENTO DEL DISTRITO NACIONAL

DESTINO DE FONDO: TODOS

ESTADO: TODOS

DESTINO DE FONDO	Estructura				INSTITUCION RECEPTORA	CODIGO SNIP	Clasificador de Gasto					DENOMINACION DEL GASTO	FUNCION	FUENTE FINANCIAMIENTO	FUENTE ESPECIFICA	ORGANISMO FINANCIADOR	Presupuesto			Etapas del Gasto						
	Partida no Asignada a Programa	PROGRAMA	PROYECTO	ACTIVIDAD/OBRA			TIPO	OBJETO	CUENTA	SUBCUENTA	Auxiliar						Presupuesto Original Año Actual	Modificaciones	Vigente	Acumulado Anterior	Compromiso	Devengado	Pagado	Devengado a la fecha	Balance Disponible Al Mes	
																										18
1	2	3	4	5	6	7	8	9	10	11	12	13	14	15	16	17	18	19	20=18 + ó -19	21	22	23	24	25 = 21 + 23	26= 20-25	
22(I)		11	01	0130			2	7				OBRAS					362,492.00	0.00	362,492.00	0.00	0.00	0.00	0.00	0.00	0.00	362,492.00
22(I)		11	01	0130			2	7	2			INFRAESTRUCTURA					362,492.00	0.00	362,492.00	0.00	0.00	0.00	0.00	0.00	0.00	362,492.00
22(I)		11	01	0130			2	7	2	4		Infraestructura terrestre y obras anexas					362,492.00	0.00	362,492.00	0.00	0.00	0.00	0.00	0.00	0.00	362,492.00
22(I)		11	01	0130	0000		2	7	2	4	01	Infraestructura terrestre y obras anexas	2.6.01	20	1955	100	362,492.00	0.00	362,492.00	0.00	0.00	0.00	0.00	0.00	0.00	362,492.00
22(I)		11	01	0131								Construccion De Aceras Y Contenes, San Carlos, C1					2,472,384.00	0.00	2,472,384.00	0.00	0.00	0.00	0.00	0.00	0.00	2,472,384.00
22(I)		11	01	0131								NO APLICA					2,472,384.00	0.00	2,472,384.00	0.00	0.00	0.00	0.00	0.00	0.00	2,472,384.00
22(I)		11	01	0131								GASTOS					2,472,384.00	0.00	2,472,384.00	0.00	0.00	0.00	0.00	0.00	0.00	2,472,384.00
22(I)		11	01	0131			2					OBRAS					2,472,384.00	0.00	2,472,384.00	0.00	0.00	0.00	0.00	0.00	0.00	2,472,384.00
22(I)		11	01	0131			2	7				INFRAESTRUCTURA					2,472,384.00	0.00	2,472,384.00	0.00	0.00	0.00	0.00	0.00	0.00	2,472,384.00
22(I)		11	01	0131			2	7	2			Infraestructura terrestre y obras anexas					2,472,384.00	0.00	2,472,384.00	0.00	0.00	0.00	0.00	0.00	0.00	2,472,384.00
22(I)		11	01	0131	0000		2	7	2	4	01	Infraestructura terrestre y obras anexas	2.6.01	20	1955	100	2,472,384.00	0.00	2,472,384.00	0.00	0.00	0.00	0.00	0.00	0.00	2,472,384.00
22(I)		11	01	0132								Aceras Y Contenes Escuela Espaa, Villas Agrícolas					79,159,785.00	0.00	79,159,785.00	0.00	0.00	0.00	0.00	0.00	0.00	79,159,785.00
22(I)		11	01	0132								NO APLICA					79,159,785.00	0.00	79,159,785.00	0.00	0.00	0.00	0.00	0.00	0.00	79,159,785.00
22(I)		11	01	0132								GASTOS					79,159,785.00	0.00	79,159,785.00	0.00	0.00	0.00	0.00	0.00	0.00	79,159,785.00
22(I)		11	01	0132			2					OBRAS					79,159,785.00	0.00	79,159,785.00	0.00	0.00	0.00	0.00	0.00	0.00	79,159,785.00
22(I)		11	01	0132			2	7				INFRAESTRUCTURA					79,159,785.00	0.00	79,159,785.00	0.00	0.00	0.00	0.00	0.00	0.00	79,159,785.00
22(I)		11	01	0132			2	7	2			Infraestructura terrestre y obras anexas					79,159,785.00	0.00	79,159,785.00	0.00	0.00	0.00	0.00	0.00	0.00	79,159,785.00
22(I)		11	01	0132	0000		2	7	2	4	01	Infraestructura terrestre y obras anexas	2.6.01	20	1955	100	79,159,785.00	0.00	79,159,785.00	0.00	0.00	0.00	0.00	0.00	0.00	79,159,785.00
22(I)		11	01	0136								Colocacion De Reductores De Velocidad Frente A La Iglesia San Elias, Av. Pedro Livio					76,932,481.00	0.00	76,932,481.00	0.00	0.00	0.00	0.00	0.00	0.00	76,932,481.00
22(I)		11	01	0136								NO APLICA					76,932,481.00	0.00	76,932,481.00	0.00	0.00	0.00	0.00	0.00	0.00	76,932,481.00
22(I)		11	01	0136								GASTOS					76,932,481.00	0.00	76,932,481.00	0.00	0.00	0.00	0.00	0.00	0.00	76,932,481.00
22(I)		11	01	0136			2					GASTOS					76,932,481.00	0.00	76,932,481.00	0.00	0.00	0.00	0.00	0.00	0.00	76,932,481.00

ELABORADOR POR

REVISADO POR

AUTORIZADO POR

MINISTERIO DE HACIENDA

CENTRALIZACIÓN DE LA INFORMACIÓN FINANCIERA DEL ESTADO

EJECUCIÓN DE LOS GASTOS Y APLICACIONES FINANCIERAS POR DESTINO DE FONDOS Y ESTRUCTURA

CORRESPONDIENTE AL MES DE ABRIL DEL AÑO 2020

FORM. EP-02

CODIGO DEL CAPITULO: 7001

DENOMINACION: AYUNTAMIENTO DEL DISTRITO NACIONAL

DESTINO DE FONDO: TODOS

ESTADO: TODOS

DESTINO DE FONDO	Estructura				INSTITUCION RECEPTORA	CODIGO SNIP	Clasificador de Gasto					DENOMINACION DEL GASTO	FUNCION	FUENTE FINANCIAMIENTO	FUENTE ESPECIFICA	ORGANISMO FINANCIADOR	Presupuesto			Etapas del Gasto						
	Partida no Asignada a Programa	PROGRAMA	PROYECTO	ACTIVIDAD/OBRA			TIPO	OBJETO	CUENTA	SUBCUENTA	Auxiliar						Presupuesto Original Año Actual	Modificaciones	Vigente	Acumulado Anterior	Compromiso	Devengado	Pagado	Devengado a la fecha	Balance Disponible Al Mes	
																										18
1	2	3	4	5	6	7	8	9	10	11	12	13	14	15	16	17	18	19	20=18 + ó -19	21	22	23	24	25 = 21 + 23	26= 20-25	
22(I)		11	01	0136			2	7				OBRAS					76,932,481.00	0.00	76,932,481.00	0.00	0.00	0.00	0.00	0.00	0.00	76,932,481.00
22(I)		11	01	0136			2	7	2			INFRAESTRUCTURA					76,932,481.00	0.00	76,932,481.00	0.00	0.00	0.00	0.00	0.00	0.00	76,932,481.00
22(I)		11	01	0136			2	7	2	4		Infraestructura terrestre y obras anexas					76,932,481.00	0.00	76,932,481.00	0.00	0.00	0.00	0.00	0.00	0.00	76,932,481.00
22(I)		11	01	0136	0000		2	7	2	4	01	Infraestructura terrestre y obras anexas	2.6.01	20	1955	100	76,932,481.00	0.00	76,932,481.00	0.00	0.00	0.00	0.00	0.00	0.00	76,932,481.00
22(I)		11	01	0137								Asfaltado En Patio Lateral Parroquia Santa Clara De Asis, Capotillo					769,113.00	0.00	769,113.00	0.00	0.00	0.00	0.00	0.00	0.00	769,113.00
22(I)		11	01	0137								NO APLICA					769,113.00	0.00	769,113.00	0.00	0.00	0.00	0.00	0.00	0.00	769,113.00
22(I)		11	01	0137								GASTOS					769,113.00	0.00	769,113.00	0.00	0.00	0.00	0.00	0.00	0.00	769,113.00
22(I)		11	01	0137			2	7				OBRAS					769,113.00	0.00	769,113.00	0.00	0.00	0.00	0.00	0.00	0.00	769,113.00
22(I)		11	01	0137			2	7	2			INFRAESTRUCTURA					769,113.00	0.00	769,113.00	0.00	0.00	0.00	0.00	0.00	0.00	769,113.00
22(I)		11	01	0137			2	7	2	4		Infraestructura terrestre y obras anexas					769,113.00	0.00	769,113.00	0.00	0.00	0.00	0.00	0.00	0.00	769,113.00
22(I)		11	01	0137	0000		2	7	2	4	01	Infraestructura terrestre y obras anexas	2.6.01	20	1955	100	769,113.00	0.00	769,113.00	0.00	0.00	0.00	0.00	0.00	0.00	769,113.00
22(I)		11	01	0138								Aceras Y Contenes Villa Francisca					28,000,000.00	0.00	28,000,000.00	0.00	0.00	0.00	0.00	0.00	0.00	28,000,000.00
22(I)		11	01	0138								NO APLICA					28,000,000.00	0.00	28,000,000.00	0.00	0.00	0.00	0.00	0.00	0.00	28,000,000.00
22(I)		11	01	0138								GASTOS					28,000,000.00	0.00	28,000,000.00	0.00	0.00	0.00	0.00	0.00	0.00	28,000,000.00
22(I)		11	01	0138			2	7				OBRAS					28,000,000.00	0.00	28,000,000.00	0.00	0.00	0.00	0.00	0.00	0.00	28,000,000.00
22(I)		11	01	0138			2	7	2			INFRAESTRUCTURA					28,000,000.00	0.00	28,000,000.00	0.00	0.00	0.00	0.00	0.00	0.00	28,000,000.00
22(I)		11	01	0138			2	7	2	4		Infraestructura terrestre y obras anexas					28,000,000.00	0.00	28,000,000.00	0.00	0.00	0.00	0.00	0.00	0.00	28,000,000.00
22(I)		11	01	0138	0000		2	7	2	4	01	Infraestructura terrestre y obras anexas	2.6.01	20	1955	100	28,000,000.00	0.00	28,000,000.00	0.00	0.00	0.00	0.00	0.00	0.00	28,000,000.00
22(I)		11	01	0139								Asfaltado, Aceras, Construccion De Badenes E Instalacion De Bomba De Agua De 5 Hp, En					745,492.00	0.00	745,492.00	0.00	0.00	0.00	0.00	0.00	0.00	745,492.00
22(I)		11	01	0139								NO APLICA					745,492.00	0.00	745,492.00	0.00	0.00	0.00	0.00	0.00	0.00	745,492.00
22(I)		11	01	0139								GASTOS					745,492.00	0.00	745,492.00	0.00	0.00	0.00	0.00	0.00	0.00	745,492.00
22(I)		11	01	0139			2					GASTOS					745,492.00	0.00	745,492.00	0.00	0.00	0.00	0.00	0.00	0.00	745,492.00

ELABORADOR POR

REVISADO POR

AUTORIZADO POR

MINISTERIO DE HACIENDA

CENTRALIZACIÓN DE LA INFORMACIÓN FINANCIERA DEL ESTADO

EJECUCIÓN DE LOS GASTOS Y APLICACIONES FINANCIERAS POR DESTINO DE FONDOS Y ESTRUCTURA

CORRESPONDIENTE AL MES DE ABRIL DEL AÑO 2020

ReporteFormularioEP-02.jrxml

20/7/2020 1:19 PM

Página : 94 de 160

40200374896-CIFE

FORM. EP-02

CODIGO DEL CAPITULO: 7001

DENOMINACION: AYUNTAMIENTO DEL DISTRITO NACIONAL

DESTINO DE FONDO: TODOS

ESTADO: TODOS

DESTINO DE FONDO	Estructura					INSTITUCION RECEPTORA	CODIGO SNIP	Clasificador de Gasto					DENOMINACION DEL GASTO	FUNCION	FUENTE FINANCIAMIENTO	FUENTE ESPECIFICA	ORGANISMO FINANCIADOR	Presupuesto			Etapas del Gasto					
	Partida no Asignada a Programa	PROGRAMA	PROYECTO	ACTIVIDAD/OBRA	TIPO			OBJETO	CUENTA	SUBCUENTA	Auxiliar	Presupuesto Original Año Actual						Modificaciones	Vigente	Acumulado Anterior	Compromiso	Devengado	Pagado	Devengado a la fecha	Balance Disponible Al Mes	
																										18
1	2	3	4	5	6	7	8	9	10	11	12	13	14	15	16	17	18	19	20=18 + ó -19	21	22	23	24	25 = 21 + 23	26= 20-25	
22(I)		11	01	0139			2	7				OBRAS					745,492.00	0.00	745,492.00	0.00	0.00	0.00	0.00	0.00	0.00	745,492.00
22(I)		11	01	0139			2	7	2			INFRAESTRUCTURA					745,492.00	0.00	745,492.00	0.00	0.00	0.00	0.00	0.00	0.00	745,492.00
22(I)		11	01	0139			2	7	2	4		Infraestructura terrestre y obras anexas					745,492.00	0.00	745,492.00	0.00	0.00	0.00	0.00	0.00	0.00	745,492.00
22(I)		11	01	0139	0000		2	7	2	4	01	Infraestructura terrestre y obras anexas	2.6.01	20	1955	100	745,492.00	0.00	745,492.00	0.00	0.00	0.00	0.00	0.00	0.00	745,492.00
22(I)		11	01	0140								Obras De Asfaltado C3					10,000,000.00	-2,451,482.47	7,548,517.53	0.00	0.00	0.00	0.00	0.00	0.00	7,548,517.53
22(I)		11	01	0140								NO APLICA					10,000,000.00	-2,451,482.47	7,548,517.53	0.00	0.00	0.00	0.00	0.00	0.00	7,548,517.53
22(I)		11	01	0140								NO APLICA					10,000,000.00	-2,451,482.47	7,548,517.53	0.00	0.00	0.00	0.00	0.00	0.00	7,548,517.53
22(I)		11	01	0140			2					GASTOS					10,000,000.00	-2,451,482.47	7,548,517.53	0.00	0.00	0.00	0.00	0.00	0.00	7,548,517.53
22(I)		11	01	0140			2	7				OBRAS					10,000,000.00	-2,451,482.47	7,548,517.53	0.00	0.00	0.00	0.00	0.00	0.00	7,548,517.53
22(I)		11	01	0140			2	7	2			INFRAESTRUCTURA					10,000,000.00	-2,451,482.47	7,548,517.53	0.00	0.00	0.00	0.00	0.00	0.00	7,548,517.53
22(I)		11	01	0140			2	7	2	4		Infraestructura terrestre y obras anexas					10,000,000.00	-2,451,482.47	7,548,517.53	0.00	0.00	0.00	0.00	0.00	0.00	7,548,517.53
22(I)		11	01	0140	0000		2	7	2	4	01	Infraestructura terrestre y obras anexas	2.6.01	30	9995	102	10,000,000.00	-2,451,482.47	7,548,517.53	0.00	0.00	0.00	0.00	0.00	0.00	7,548,517.53
22(I)		11	01	0141								Aceras Y Contenes Mejoramiento Social (2da Etapa)					16,000,000.00	0.00	16,000,000.00	0.00	0.00	0.00	0.00	0.00	0.00	16,000,000.00
22(I)		11	01	0141								NO APLICA					16,000,000.00	0.00	16,000,000.00	0.00	0.00	0.00	0.00	0.00	0.00	16,000,000.00
22(I)		11	01	0141								NO APLICA					16,000,000.00	0.00	16,000,000.00	0.00	0.00	0.00	0.00	0.00	0.00	16,000,000.00
22(I)		11	01	0141			2					GASTOS					16,000,000.00	0.00	16,000,000.00	0.00	0.00	0.00	0.00	0.00	0.00	16,000,000.00
22(I)		11	01	0141			2	7				OBRAS					16,000,000.00	0.00	16,000,000.00	0.00	0.00	0.00	0.00	0.00	0.00	16,000,000.00
22(I)		11	01	0141			2	7	2			INFRAESTRUCTURA					16,000,000.00	0.00	16,000,000.00	0.00	0.00	0.00	0.00	0.00	0.00	16,000,000.00
22(I)		11	01	0141			2	7	2	4		Infraestructura terrestre y obras anexas					16,000,000.00	0.00	16,000,000.00	0.00	0.00	0.00	0.00	0.00	0.00	16,000,000.00
22(I)		11	01	0141	0000		2	7	2	4	01	Infraestructura terrestre y obras anexas	2.6.01	30	9995	102	16,000,000.00	0.00	16,000,000.00	0.00	0.00	0.00	0.00	0.00	0.00	16,000,000.00
22(I)		11	01	0142								Construccion Aceras Y Contenes, Zona Universitaria					34,178,336.00	0.00	34,178,336.00	0.00	0.00	0.00	0.00	0.00	0.00	34,178,336.00
22(I)		11	01	0142								NO APLICA					34,178,336.00	0.00	34,178,336.00	0.00	0.00	0.00	0.00	0.00	0.00	34,178,336.00
22(I)		11	01	0142								NO APLICA					34,178,336.00	0.00	34,178,336.00	0.00	0.00	0.00	0.00	0.00	0.00	34,178,336.00
22(I)		11	01	0142			2					GASTOS					34,178,336.00	0.00	34,178,336.00	0.00	0.00	0.00	0.00	0.00	0.00	34,178,336.00

ELABORADOR POR

REVISADO POR

AUTORIZADO POR



MINISTERIO DE HACIENDA

CENTRALIZACIÓN DE LA INFORMACIÓN FINANCIERA DEL ESTADO

EJECUCIÓN DE LOS GASTOS Y APLICACIONES FINANCIERAS POR DESTINO DE FONDOS Y ESTRUCTURA

CORRESPONDIENTE AL MES DE ABRIL DEL AÑO 2020

FORM. EP-02

CODIGO DEL CAPITULO: 7001

DENOMINACION: AYUNTAMIENTO DEL DISTRITO NACIONAL

DESTINO DE FONDO: TODOS

ESTADO: TODOS

DESTINO DE FONDO	Estructura					INSTITUCION RECEPTORA	CODIGO SNIP	Clasificador de Gasto					DENOMINACION DEL GASTO	FUNCION	FUENTE FINANCIAMIENTO	FUENTE ESPECIFICA	ORGANISMO FINANCIADOR	Presupuesto			Etapas del Gasto					
	Partida no Asignada a Programa	PROGRAMA	PROYECTO	ACTIVIDAD/OBRA	TIPO			OBJETO	CUENTA	SUBCUENTA	Auxiliar	Presupuesto Original Año Actual						Modificaciones	Vigente	Acumulado Anterior	Compromiso	Devengado	Pagado	Devengado a la fecha	Balance Disponible Al Mes	
																										18
1	2	3	4	5	6	7	8	9	10	11	12	13	14	15	16	17	18	19	20=18 + ó -19	21	22	23	24	25 = 21 + 23	26= 20-25	
22(I)		11	01	0142			2	7				OBRAS					34,178,336.00	0.00	34,178,336.00	0.00	0.00	0.00	0.00	0.00	0.00	34,178,336.00
22(I)		11	01	0142			2	7	2			INFRAESTRUCTURA					34,178,336.00	0.00	34,178,336.00	0.00	0.00	0.00	0.00	0.00	0.00	34,178,336.00
22(I)		11	01	0142			2	7	2	4		Infraestructura terrestre y obras anexas					34,178,336.00	0.00	34,178,336.00	0.00	0.00	0.00	0.00	0.00	0.00	34,178,336.00
22(I)		11	01	0142	0000		2	7	2	4	01	Infraestructura terrestre y obras anexas	2.6.01	30	9995	102	34,178,336.00	0.00	34,178,336.00	0.00	0.00	0.00	0.00	0.00	0.00	34,178,336.00
22(I)		11	01	0143								Const. Aceras, Contenes Y Badenes En Ensanche La Paz					4,695,859.00	0.00	4,695,859.00	0.00	0.00	0.00	0.00	0.00	0.00	4,695,859.00
22(I)		11	01	0143								NO APLICA					4,695,859.00	0.00	4,695,859.00	0.00	0.00	0.00	0.00	0.00	0.00	4,695,859.00
22(I)		11	01	0143			2					GASTOS					4,695,859.00	0.00	4,695,859.00	0.00	0.00	0.00	0.00	0.00	0.00	4,695,859.00
22(I)		11	01	0143			2	7				OBRAS					4,695,859.00	0.00	4,695,859.00	0.00	0.00	0.00	0.00	0.00	0.00	4,695,859.00
22(I)		11	01	0143			2	7	2			INFRAESTRUCTURA					4,695,859.00	0.00	4,695,859.00	0.00	0.00	0.00	0.00	0.00	0.00	4,695,859.00
22(I)		11	01	0143			2	7	2	4		Infraestructura terrestre y obras anexas					4,695,859.00	0.00	4,695,859.00	0.00	0.00	0.00	0.00	0.00	0.00	4,695,859.00
22(I)		11	01	0143	0000		2	7	2	4	01	Infraestructura terrestre y obras anexas	2.6.01	30	9995	102	4,695,859.00	0.00	4,695,859.00	0.00	0.00	0.00	0.00	0.00	0.00	4,695,859.00
22(I)		11	01	0144								Construccion Aceras Y Contenes UNAPEC (Av.Maximo Gomez)					4,789,721.00	0.00	4,789,721.00	0.00	0.00	0.00	0.00	0.00	0.00	4,789,721.00
22(I)		11	01	0144								NO APLICA					4,789,721.00	0.00	4,789,721.00	0.00	0.00	0.00	0.00	0.00	0.00	4,789,721.00
22(I)		11	01	0144			2					GASTOS					4,789,721.00	0.00	4,789,721.00	0.00	0.00	0.00	0.00	0.00	0.00	4,789,721.00
22(I)		11	01	0144			2	7				OBRAS					4,789,721.00	0.00	4,789,721.00	0.00	0.00	0.00	0.00	0.00	0.00	4,789,721.00
22(I)		11	01	0144			2	7	2			INFRAESTRUCTURA					4,789,721.00	0.00	4,789,721.00	0.00	0.00	0.00	0.00	0.00	0.00	4,789,721.00
22(I)		11	01	0144			2	7	2	4		Infraestructura terrestre y obras anexas					4,789,721.00	0.00	4,789,721.00	0.00	0.00	0.00	0.00	0.00	0.00	4,789,721.00
22(I)		11	01	0144	0000		2	7	2	4	01	Infraestructura terrestre y obras anexas	2.6.01	30	9995	102	4,789,721.00	0.00	4,789,721.00	0.00	0.00	0.00	0.00	0.00	0.00	4,789,721.00
22(I)		11	01	0145								Construccion Aceras, Contenes, Colector Y Pintura, Escuela San Jose, Av.					7,871,890.00	0.00	7,871,890.00	0.00	0.00	0.00	0.00	0.00	0.00	7,871,890.00
22(I)		11	01	0145								NO APLICA					7,871,890.00	0.00	7,871,890.00	0.00	0.00	0.00	0.00	0.00	0.00	7,871,890.00
22(I)		11	01	0145								GASTOS					7,871,890.00	0.00	7,871,890.00	0.00	0.00	0.00	0.00	0.00	0.00	7,871,890.00
22(I)		11	01	0145			2					GASTOS					7,871,890.00	0.00	7,871,890.00	0.00	0.00	0.00	0.00	0.00	0.00	7,871,890.00

ELABORADOR POR

REVISADO POR

AUTORIZADO POR

MINISTERIO DE HACIENDA

CENTRALIZACIÓN DE LA INFORMACIÓN FINANCIERA DEL ESTADO

EJECUCIÓN DE LOS GASTOS Y APLICACIONES FINANCIERAS POR DESTINO DE FONDOS Y ESTRUCTURA

CORRESPONDIENTE AL MES DE ABRIL DEL AÑO 2020

FORM. EP-02

CODIGO DEL CAPITULO: 7001

DENOMINACION: AYUNTAMIENTO DEL DISTRITO NACIONAL

DESTINO DE FONDO: TODOS

ESTADO: TODOS

DESTINO DE FONDO	Estructura				INSTITUCION RECEPTORA	CODIGO SNIP	Clasificador de Gasto					DENOMINACION DEL GASTO	FUNCION	FUENTE FINANCIAMIENTO	FUENTE ESPECIFICA	ORGANISMO FINANCIADOR	Presupuesto			Etapas del Gasto						
	Partida no Asignada a Programa	PROGRAMA	PROYECTO	ACTIVIDAD/OBRA			TIPO	OBJETO	CUENTA	SUBCUENTA	Auxiliar						Presupuesto Original Año Actual	Modificaciones	Vigente	Acumulado Anterior	Compromiso	Devengado	Pagado	Devengado a la fecha	Balance Disponible Al Mes	
																										18
1	2	3	4	5	6	7	8	9	10	11	12	13	14	15	16	17	18	19	20=18 + ó -19	21	22	23	24	25 = 21 + 23	26= 20-25	
22(I)		11	01	0145			2	7				OBRAS					7,871,890.00	0.00	7,871,890.00	0.00	0.00	0.00	0.00	0.00	0.00	7,871,890.00
22(I)		11	01	0145			2	7	2			INFRAESTRUCTURA					7,871,890.00	0.00	7,871,890.00	0.00	0.00	0.00	0.00	0.00	0.00	7,871,890.00
22(I)		11	01	0145			2	7	2	4		Infraestructura terrestre y obras anexas					7,871,890.00	0.00	7,871,890.00	0.00	0.00	0.00	0.00	0.00	0.00	7,871,890.00
22(I)		11	01	0145	0000		2	7	2	4	01	Infraestructura terrestre y obras anexas	2.6.01	30	9995	102	7,871,890.00	0.00	7,871,890.00	0.00	0.00	0.00	0.00	0.00	0.00	7,871,890.00
22(I)		11	01	0146								Construccion Aceras, Contenes, Asfalto, Rea Infantil Y Reas Verdes, Nordesa					8,102,586.00	0.00	8,102,586.00	0.00	0.00	0.00	0.00	0.00	0.00	8,102,586.00
22(I)		11	01	0146								NO APLICA					8,102,586.00	0.00	8,102,586.00	0.00	0.00	0.00	0.00	0.00	0.00	8,102,586.00
22(I)		11	01	0146			2					GASTOS					8,102,586.00	0.00	8,102,586.00	0.00	0.00	0.00	0.00	0.00	0.00	8,102,586.00
22(I)		11	01	0146			2	7				OBRAS					8,102,586.00	0.00	8,102,586.00	0.00	0.00	0.00	0.00	0.00	0.00	8,102,586.00
22(I)		11	01	0146			2	7	2			INFRAESTRUCTURA					8,102,586.00	0.00	8,102,586.00	0.00	0.00	0.00	0.00	0.00	0.00	8,102,586.00
22(I)		11	01	0146			2	7	2	4		Infraestructura terrestre y obras anexas					8,102,586.00	0.00	8,102,586.00	0.00	0.00	0.00	0.00	0.00	0.00	8,102,586.00
22(I)		11	01	0146	0000		2	7	2	4	01	Infraestructura terrestre y obras anexas	2.6.01	30	9995	102	8,102,586.00	0.00	8,102,586.00	0.00	0.00	0.00	0.00	0.00	0.00	8,102,586.00
22(I)		11	01	0147								Construccion Aceras Y Contenes Hospital Infantil Santo Socorro. Cristo Rey					2,450,377.00	0.00	2,450,377.00	0.00	0.00	0.00	0.00	0.00	0.00	2,450,377.00
22(I)		11	01	0147								NO APLICA					2,450,377.00	0.00	2,450,377.00	0.00	0.00	0.00	0.00	0.00	0.00	2,450,377.00
22(I)		11	01	0147			2					GASTOS					2,450,377.00	0.00	2,450,377.00	0.00	0.00	0.00	0.00	0.00	0.00	2,450,377.00
22(I)		11	01	0147			2	7				OBRAS					2,450,377.00	0.00	2,450,377.00	0.00	0.00	0.00	0.00	0.00	0.00	2,450,377.00
22(I)		11	01	0147			2	7	2			INFRAESTRUCTURA					2,450,377.00	0.00	2,450,377.00	0.00	0.00	0.00	0.00	0.00	0.00	2,450,377.00
22(I)		11	01	0147			2	7	2	4		Infraestructura terrestre y obras anexas					2,450,377.00	0.00	2,450,377.00	0.00	0.00	0.00	0.00	0.00	0.00	2,450,377.00
22(I)		11	01	0147	0000		2	7	2	4	01	Infraestructura terrestre y obras anexas	2.6.01	30	9995	102	2,450,377.00	0.00	2,450,377.00	0.00	0.00	0.00	0.00	0.00	0.00	2,450,377.00
22(I)		11	01	0148								Construccion Aceras, Contenes Y Gazebo, Parque Mirador De Los Girasoles					2,270,954.00	0.00	2,270,954.00	0.00	0.00	0.00	0.00	0.00	0.00	2,270,954.00
22(I)		11	01	0148								NO APLICA					2,270,954.00	0.00	2,270,954.00	0.00	0.00	0.00	0.00	0.00	0.00	2,270,954.00
22(I)		11	01	0148													2,270,954.00	0.00	2,270,954.00	0.00	0.00	0.00	0.00	0.00	0.00	2,270,954.00
22(I)		11	01	0148			2					GASTOS					2,270,954.00	0.00	2,270,954.00	0.00	0.00	0.00	0.00	0.00	0.00	2,270,954.00

ELABORADOR POR

REVISADO POR

AUTORIZADO POR

MINISTERIO DE HACIENDA

CENTRALIZACIÓN DE LA INFORMACIÓN FINANCIERA DEL ESTADO

EJECUCIÓN DE LOS GASTOS Y APLICACIONES FINANCIERAS POR DESTINO DE FONDOS Y ESTRUCTURA

CORRESPONDIENTE AL MES DE ABRIL DEL AÑO 2020

FORM. EP-02

CODIGO DEL CAPITULO: 7001

DENOMINACION: AYUNTAMIENTO DEL DISTRITO NACIONAL

DESTINO DE FONDO: TODOS

ESTADO: TODOS

DESTINO DE FONDO	Estructura				INSTITUCION RECEPTORA	CODIGO SNIP	Clasificador de Gasto					DENOMINACION DEL GASTO	FUNCION	FUENTE FINANCIAMIENTO	FUENTE ESPECIFICA	ORGANISMO FINANCIADOR	Presupuesto			Etapas del Gasto						
	Partida no Asignada a Programa	PROGRAMA	PROYECTO	ACTIVIDAD/OBRA			TIPO	OBJETO	CUENTA	SUBCUENTA	Auxiliar						Presupuesto Original Año Actual	Modificaciones	Vigente	Acumulado Anterior	Compromiso	Devengado	Pagado	Devengado a la fecha	Balance Disponible Al Mes	
																										18
1	2	3	4	5	6	7	8	9	10	11	12	13	14	15	16	17	18	19	20=18 + 6 -19	21	22	23	24	25 = 21 + 23	26= 20-25	
22(I)		11	01	0148			2	7				OBRAS					2,270,954.00	0.00	2,270,954.00	0.00	0.00	0.00	0.00	0.00	0.00	2,270,954.00
22(I)		11	01	0148			2	7	2			INFRAESTRUCTURA					2,270,954.00	0.00	2,270,954.00	0.00	0.00	0.00	0.00	0.00	0.00	2,270,954.00
22(I)		11	01	0148			2	7	2	4		Infraestructura terrestre y obras anexas					2,270,954.00	0.00	2,270,954.00	0.00	0.00	0.00	0.00	0.00	0.00	2,270,954.00
22(I)		11	01	0148	0000		2	7	2	4	01	Infraestructura terrestre y obras anexas	2.6.01	30	9995	102	2,270,954.00	0.00	2,270,954.00	0.00	0.00	0.00	0.00	0.00	0.00	2,270,954.00
22(I)		11	01	0149								CONSTRUCCION ACERAS, CONTENES, ASFALTO, ÁREA INFANTIL Y ÁREAS VERDES, NO APLICA					1,048,000.00	0.00	1,048,000.00	0.00	0.00	0.00	0.00	0.00	0.00	1,048,000.00
22(I)		11	01	0149								CONSTRUCCION ACERAS, CONTENES, ASFALTO, ÁREA INFANTIL Y ÁREAS VERDES, NO APLICA					1,048,000.00	0.00	1,048,000.00	0.00	0.00	0.00	0.00	0.00	0.00	1,048,000.00
22(I)		11	01	0149								CONSTRUCCION ACERAS, CONTENES, ASFALTO, ÁREA INFANTIL Y ÁREAS VERDES, NO APLICA					1,048,000.00	0.00	1,048,000.00	0.00	0.00	0.00	0.00	0.00	0.00	1,048,000.00
22(I)		11	01	0149			2					GASTOS					1,048,000.00	0.00	1,048,000.00	0.00	0.00	0.00	0.00	0.00	0.00	1,048,000.00
22(I)		11	01	0149			2	7				OBRAS					1,048,000.00	0.00	1,048,000.00	0.00	0.00	0.00	0.00	0.00	0.00	1,048,000.00
22(I)		11	01	0149			2	7	2			INFRAESTRUCTURA					1,048,000.00	0.00	1,048,000.00	0.00	0.00	0.00	0.00	0.00	0.00	1,048,000.00
22(I)		11	01	0149			2	7	2	4		Infraestructura terrestre y obras anexas					1,048,000.00	0.00	1,048,000.00	0.00	0.00	0.00	0.00	0.00	0.00	1,048,000.00
22(I)		11	01	0149	0000		2	7	2	4	01	Infraestructura terrestre y obras anexas	2.6.01	30	9995	102	1,048,000.00	0.00	1,048,000.00	0.00	0.00	0.00	0.00	0.00	0.00	1,048,000.00
22(I)		11	01	0150								Paseo Marítimo 3era Etapa					0.00	17,195,301.63	17,195,301.63	0.00	17,195,301.63	17,195,301.63	17,195,301.63	17,195,301.63	17,195,301.63	0.00
22(I)		11	01	0150								NO APLICA					0.00	17,195,301.63	17,195,301.63	0.00	17,195,301.63	17,195,301.63	17,195,301.63	17,195,301.63	17,195,301.63	0.00
22(I)		11	01	0150								NO APLICA					0.00	17,195,301.63	17,195,301.63	0.00	17,195,301.63	17,195,301.63	17,195,301.63	17,195,301.63	17,195,301.63	0.00
22(I)		11	01	0150			2					GASTOS					17,195,301.63	0.00	17,195,301.63	0.00	17,195,301.63	17,195,301.63	17,195,301.63	17,195,301.63	17,195,301.63	0.00
22(I)		11	01	0150			2	7				OBRAS					17,195,301.63	0.00	17,195,301.63	0.00	17,195,301.63	17,195,301.63	17,195,301.63	17,195,301.63	17,195,301.63	0.00
22(I)		11	01	0150			2	7	2			INFRAESTRUCTURA					17,195,301.63	0.00	17,195,301.63	0.00	17,195,301.63	17,195,301.63	17,195,301.63	17,195,301.63	17,195,301.63	0.00
22(I)		11	01	0150			2	7	2	4		Infraestructura terrestre y obras anexas					17,195,301.63	0.00	17,195,301.63	0.00	17,195,301.63	17,195,301.63	17,195,301.63	17,195,301.63	17,195,301.63	0.00
22(I)		11	01	0150	0000		2	7	2	4	01	Infraestructura terrestre y obras anexas	2.6.01	30	9995	102	17,195,301.63	0.00	17,195,301.63	0.00	17,195,301.63	17,195,301.63	17,195,301.63	17,195,301.63	17,195,301.63	0.00
22(I)		11	01	0151								Construcción Oficina, Grazebo, Gradas, Canchas de Fútbol, Club Jardines del Sur, C1					0.00	0.00	0.00	0.00	0.00	0.00	0.00	0.00	0.00	0.00
22(I)		11	01	0151								NO APLICA					0.00	0.00	0.00	0.00	0.00	0.00	0.00	0.00	0.00	0.00
22(I)		11	01	0151								NO APLICA					0.00	0.00	0.00	0.00	0.00	0.00	0.00	0.00	0.00	0.00
22(I)		11	01	0151			2					GASTOS					0.00	0.00	0.00	0.00	0.00	0.00	0.00	0.00	0.00	0.00

ELABORADOR POR

REVISADO POR

AUTORIZADO POR

MINISTERIO DE HACIENDA

CENTRALIZACIÓN DE LA INFORMACIÓN FINANCIERA DEL ESTADO

EJECUCIÓN DE LOS GASTOS Y APLICACIONES FINANCIERAS POR DESTINO DE FONDOS Y ESTRUCTURA

CORRESPONDIENTE AL MES DE ABRIL DEL AÑO 2020

FORM. EP-02

CODIGO DEL CAPITULO: 7001

DENOMINACION: AYUNTAMIENTO DEL DISTRITO NACIONAL

DESTINO DE FONDO: TODOS

ESTADO: TODOS

DESTINO DE FONDO	Estructura					INSTITUCION RECEPTORA	CODIGO SNIP	Clasificador de Gasto					DENOMINACION DEL GASTO	FUNCION	FUENTE FINANCIAMIENTO	FUENTE ESPECIFICA	ORGANISMO FINANCIADOR	Presupuesto			Etapas del Gasto					
	Partida no Asignada a Programa	PROGRAMA	PROYECTO	ACTIVIDAD/OBRA	TIPO			OBJETO	CUENTA	SUBCUENTA	Auxiliar	Presupuesto Original Año Actual						Modificaciones	Vigente	Acumulado Anterior	Compromiso	Devengado	Pagado	Devengado a la fecha	Balance Disponible Al Mes	
																										18
1	2	3	4	5	6	7	8	9	10	11	12	13	14	15	16	17	18	19	20=18 + 6 -19	21	22	23	24	25 = 21 + 23	26= 20-25	
22(I)		11	01	0151			2	7				OBRAS					0.00	0.00	0.00	0.00	0.00	0.00	0.00	0.00	0.00	0.00
22(I)		11	01	0151			2	7	2			INFRAESTRUCTURA					0.00	0.00	0.00	0.00	0.00	0.00	0.00	0.00	0.00	0.00
22(I)		11	01	0151			2	7	2	4		Infraestructura terrestre y obras anexas					0.00	0.00	0.00	0.00	0.00	0.00	0.00	0.00	0.00	0.00
22(I)		11	01	0151	0000		2	7	2	4	01	Infraestructura terrestre y obras anexas	2.6.01	30	9995	102	0.00	0.00	0.00	0.00	0.00	0.00	0.00	0.00	0.00	0.00
22(I)		11	02									Reparación y Acondicionamiento de Vías de Comunicación					50,807,148.00	1,058,663.30	51,865,811.30	1,657,390.72	0.00	0.00	0.00	0.00	1,657,390.72	50,208,420.58
22(I)		11	02	0053								Reparacion De Aceras Y Contenes En Capotillo					0.00	1,058,663.30	1,058,663.30	1,058,663.30	0.00	0.00	0.00	0.00	1,058,663.30	0.00
22(I)		11	02	0053								NO APLICA					0.00	1,058,663.30	1,058,663.30	1,058,663.30	0.00	0.00	0.00	0.00	1,058,663.30	0.00
22(I)		11	02	0053								GASTOS					0.00	1,058,663.30	1,058,663.30	1,058,663.30	0.00	0.00	0.00	0.00	1,058,663.30	0.00
22(I)		11	02	0053			2	7				OBRAS					0.00	1,058,663.30	1,058,663.30	1,058,663.30	0.00	0.00	0.00	0.00	1,058,663.30	0.00
22(I)		11	02	0053			2	7	2			INFRAESTRUCTURA					0.00	1,058,663.30	1,058,663.30	1,058,663.30	0.00	0.00	0.00	0.00	1,058,663.30	0.00
22(I)		11	02	0053			2	7	2	4		Infraestructura terrestre y obras anexas					0.00	1,058,663.30	1,058,663.30	1,058,663.30	0.00	0.00	0.00	0.00	1,058,663.30	0.00
22(I)		11	02	0053	0000		2	7	2	4	01	Infraestructura terrestre y obras anexas	2.6.01	30	9995	102	0.00	1,058,663.30	1,058,663.30	1,058,663.30	0.00	0.00	0.00	0.00	1,058,663.30	0.00
22(I)		11	02	0054								Pavimentación De Los Callejones Y Subida De Los Farallones, El Manguito, C1					718,044.00	0.00	718,044.00	0.00	0.00	0.00	0.00	0.00	0.00	718,044.00
22(I)		11	02	0054								NO APLICA					718,044.00	0.00	718,044.00	0.00	0.00	0.00	0.00	0.00	0.00	718,044.00
22(I)		11	02	0054								GASTOS					718,044.00	0.00	718,044.00	0.00	0.00	0.00	0.00	0.00	0.00	718,044.00
22(I)		11	02	0054			2	7				OBRAS					718,044.00	0.00	718,044.00	0.00	0.00	0.00	0.00	0.00	0.00	718,044.00
22(I)		11	02	0054			2	7	2			INFRAESTRUCTURA					718,044.00	0.00	718,044.00	0.00	0.00	0.00	0.00	0.00	0.00	718,044.00
22(I)		11	02	0054			2	7	2	4		Infraestructura terrestre y obras anexas					718,044.00	0.00	718,044.00	0.00	0.00	0.00	0.00	0.00	0.00	718,044.00
22(I)		11	02	0054	0000		2	7	2	4	01	Infraestructura terrestre y obras anexas	2.6.01	20	1955	100	718,044.00	0.00	718,044.00	0.00	0.00	0.00	0.00	0.00	0.00	718,044.00
22(I)		11	02	0055								Pavimentacion Callejones, Manganagua, C1					1,940,279.00	0.00	1,940,279.00	0.00	0.00	0.00	0.00	0.00	0.00	1,940,279.00
22(I)		11	02	0055								NO APLICA					1,940,279.00	0.00	1,940,279.00	0.00	0.00	0.00	0.00	0.00	0.00	1,940,279.00
22(I)		11	02	0055													1,940,279.00	0.00	1,940,279.00	0.00	0.00	0.00	0.00	0.00	0.00	1,940,279.00

ELABORADOR POR

REVISADO POR

AUTORIZADO POR

MINISTERIO DE HACIENDA

CENTRALIZACIÓN DE LA INFORMACIÓN FINANCIERA DEL ESTADO

EJECUCIÓN DE LOS GASTOS Y APLICACIONES FINANCIERAS POR DESTINO DE FONDOS Y ESTRUCTURA

CORRESPONDIENTE AL MES DE ABRIL DEL AÑO 2020

FORM. EP-02

CODIGO DEL CAPITULO: 7001

DENOMINACION: AYUNTAMIENTO DEL DISTRITO NACIONAL

DESTINO DE FONDO: TODOS

ESTADO: TODOS

DESTINO DE FONDO	Estructura				INSTITUCION RECEPTORA	CODIGO SNIP	Clasificador de Gasto					DENOMINACION DEL GASTO	FUNCION	FUENTE FINANCIAMIENTO	FUENTE ESPECIFICA	ORGANISMO FINANCIADOR	Presupuesto			Etapas del Gasto						
	Partida no Asignada a Programa	PROGRAMA	PROYECTO	ACTIVIDAD/OBRA			TIPO	OBJETO	CUENTA	SUBCUENTA	Auxiliar						Presupuesto Original Año Actual	Modificaciones	Vigente	Acumulado Anterior	Compromiso	Devengado	Pagado	Devengado a la fecha	Balance Disponible Al Mes	
																										18
1	2	3	4	5	6	7	8	9	10	11	12	13	14	15	16	17	18	19	20=18 + ó -19	21	22	23	24	25 = 21 + 23	26= 20-25	
22(I)		11	02	0055			2					GASTOS					1,940,279.00	0.00	1,940,279.00	0.00	0.00	0.00	0.00	0.00	0.00	1,940,279.00
22(I)		11	02	0055			2	7				OBRAS					1,940,279.00	0.00	1,940,279.00	0.00	0.00	0.00	0.00	0.00	0.00	1,940,279.00
22(I)		11	02	0055			2	7	2			INFRAESTRUCTURA					1,940,279.00	0.00	1,940,279.00	0.00	0.00	0.00	0.00	0.00	0.00	1,940,279.00
22(I)		11	02	0055			2	7	2	4		Infraestructura terrestre y obras anexas					1,940,279.00	0.00	1,940,279.00	0.00	0.00	0.00	0.00	0.00	0.00	1,940,279.00
22(I)		11	02	0055	0000		2	7	2	4	01	Infraestructura terrestre y obras anexas	2.6.01	20	1955	100	1,940,279.00	0.00	1,940,279.00	0.00	0.00	0.00	0.00	0.00	0.00	1,940,279.00
22(I)		11	02	0056								Pavimentacion De Calles, El Manzano, C2					1,471,043.00	0.00	1,471,043.00	0.00	0.00	0.00	0.00	0.00	0.00	1,471,043.00
22(I)		11	02	0056								NO APLICA					1,471,043.00	0.00	1,471,043.00	0.00	0.00	0.00	0.00	0.00	0.00	1,471,043.00
22(I)		11	02	0056								GASTOS					1,471,043.00	0.00	1,471,043.00	0.00	0.00	0.00	0.00	0.00	0.00	1,471,043.00
22(I)		11	02	0056			2	7				OBRAS					1,471,043.00	0.00	1,471,043.00	0.00	0.00	0.00	0.00	0.00	0.00	1,471,043.00
22(I)		11	02	0056			2	7	2			INFRAESTRUCTURA					1,471,043.00	0.00	1,471,043.00	0.00	0.00	0.00	0.00	0.00	0.00	1,471,043.00
22(I)		11	02	0056			2	7	2	4		Infraestructura terrestre y obras anexas					1,471,043.00	0.00	1,471,043.00	0.00	0.00	0.00	0.00	0.00	0.00	1,471,043.00
22(I)		11	02	0056	0000		2	7	2	4	01	Infraestructura terrestre y obras anexas	2.6.01	20	1955	100	1,471,043.00	0.00	1,471,043.00	0.00	0.00	0.00	0.00	0.00	0.00	1,471,043.00
22(I)		11	02	0057								Pavimentacion De Callejones, La Agustinita, C2					450,019.00	0.00	450,019.00	0.00	0.00	0.00	0.00	0.00	0.00	450,019.00
22(I)		11	02	0057								NO APLICA					450,019.00	0.00	450,019.00	0.00	0.00	0.00	0.00	0.00	0.00	450,019.00
22(I)		11	02	0057								GASTOS					450,019.00	0.00	450,019.00	0.00	0.00	0.00	0.00	0.00	0.00	450,019.00
22(I)		11	02	0057			2	7				OBRAS					450,019.00	0.00	450,019.00	0.00	0.00	0.00	0.00	0.00	0.00	450,019.00
22(I)		11	02	0057			2	7	2			INFRAESTRUCTURA					450,019.00	0.00	450,019.00	0.00	0.00	0.00	0.00	0.00	0.00	450,019.00
22(I)		11	02	0057			2	7	2	4		Infraestructura terrestre y obras anexas					450,019.00	0.00	450,019.00	0.00	0.00	0.00	0.00	0.00	0.00	450,019.00
22(I)		11	02	0057	0000		2	7	2	4	01	Infraestructura terrestre y obras anexas	2.6.01	20	1955	100	450,019.00	0.00	450,019.00	0.00	0.00	0.00	0.00	0.00	0.00	450,019.00
22(I)		11	02	0058								Pavimentacion De Callejones, La Isabela Y La Hondonada, C2					3,325,407.00	0.00	3,325,407.00	0.00	0.00	0.00	0.00	0.00	0.00	3,325,407.00
22(I)		11	02	0058								NO APLICA					3,325,407.00	0.00	3,325,407.00	0.00	0.00	0.00	0.00	0.00	0.00	3,325,407.00
22(I)		11	02	0058													3,325,407.00	0.00	3,325,407.00	0.00	0.00	0.00	0.00	0.00	0.00	3,325,407.00

ELABORADOR POR

REVISADO POR

AUTORIZADO POR

MINISTERIO DE HACIENDA

CENTRALIZACIÓN DE LA INFORMACIÓN FINANCIERA DEL ESTADO

EJECUCIÓN DE LOS GASTOS Y APLICACIONES FINANCIERAS POR DESTINO DE FONDOS Y ESTRUCTURA

CORRESPONDIENTE AL MES DE ABRIL DEL AÑO 2020

FORM. EP-02

CODIGO DEL CAPITULO: 7001

DENOMINACION: AYUNTAMIENTO DEL DISTRITO NACIONAL

DESTINO DE FONDO: TODOS

ESTADO: TODOS

DESTINO DE FONDO	Estructura				INSTITUCION RECEPTORA	CODIGO SNIP	Clasificador de Gasto					DENOMINACION DEL GASTO	FUNCION	FUENTE FINANCIAMIENTO	FUENTE ESPECIFICA	ORGANISMO FINANCIADOR	Presupuesto			Etapas del Gasto						
	Partida no Asignada a Programa	PROGRAMA	PROYECTO	ACTIVIDAD/OBRA			TIPO	OBJETO	CUENTA	SUBCUENTA	Auxiliar						Presupuesto Original Año Actual	Modificaciones	Vigente	Acumulado Anterior	Compromiso	Devengado	Pagado	Devengado a la fecha	Balance Disponible Al Mes	
																										18
1	2	3	4	5	6	7	8	9	10	11	12	13	14	15	16	17	18	19	20=18 + ó -19	21	22	23	24	25 = 21 + 23	26= 20-25	
22(I)		11	02	0058			2					GASTOS					3,325,407.00	0.00	3,325,407.00	0.00	0.00	0.00	0.00	0.00	0.00	3,325,407.00
22(I)		11	02	0058			2	7				OBRAS					3,325,407.00	0.00	3,325,407.00	0.00	0.00	0.00	0.00	0.00	0.00	3,325,407.00
22(I)		11	02	0058			2	7	2			INFRAESTRUCTURA					3,325,407.00	0.00	3,325,407.00	0.00	0.00	0.00	0.00	0.00	0.00	3,325,407.00
22(I)		11	02	0058			2	7	2	4		Infraestructura terrestre y obras anexas					3,325,407.00	0.00	3,325,407.00	0.00	0.00	0.00	0.00	0.00	0.00	3,325,407.00
22(I)		11	02	0058	0000		2	7	2	4	01	Infraestructura terrestre y obras anexas	2.6.01	20	1955	100	3,325,407.00	0.00	3,325,407.00	0.00	0.00	0.00	0.00	0.00	0.00	3,325,407.00
22(I)		11	02	0059								Pavimentacion De Callejones, La Puya (Arroyo Hondo), C2					1,300,832.00	0.00	1,300,832.00	0.00	0.00	0.00	0.00	0.00	0.00	1,300,832.00
22(I)		11	02	0059								NO APLICA					1,300,832.00	0.00	1,300,832.00	0.00	0.00	0.00	0.00	0.00	0.00	1,300,832.00
22(I)		11	02	0059			2					GASTOS					1,300,832.00	0.00	1,300,832.00	0.00	0.00	0.00	0.00	0.00	0.00	1,300,832.00
22(I)		11	02	0059			2	7				OBRAS					1,300,832.00	0.00	1,300,832.00	0.00	0.00	0.00	0.00	0.00	0.00	1,300,832.00
22(I)		11	02	0059			2	7	2			INFRAESTRUCTURA					1,300,832.00	0.00	1,300,832.00	0.00	0.00	0.00	0.00	0.00	0.00	1,300,832.00
22(I)		11	02	0059			2	7	2	4		Infraestructura terrestre y obras anexas					1,300,832.00	0.00	1,300,832.00	0.00	0.00	0.00	0.00	0.00	0.00	1,300,832.00
22(I)		11	02	0059	0000		2	7	2	4	01	Infraestructura terrestre y obras anexas	2.6.01	20	1955	100	1,300,832.00	0.00	1,300,832.00	0.00	0.00	0.00	0.00	0.00	0.00	1,300,832.00
22(I)		11	02	0061								Pavimentacion De Calle Principal, Santa Teresa, C2					1,072,387.00	0.00	1,072,387.00	0.00	0.00	0.00	0.00	0.00	0.00	1,072,387.00
22(I)		11	02	0061								NO APLICA					1,072,387.00	0.00	1,072,387.00	0.00	0.00	0.00	0.00	0.00	0.00	1,072,387.00
22(I)		11	02	0061			2					GASTOS					1,072,387.00	0.00	1,072,387.00	0.00	0.00	0.00	0.00	0.00	0.00	1,072,387.00
22(I)		11	02	0061			2	7				OBRAS					1,072,387.00	0.00	1,072,387.00	0.00	0.00	0.00	0.00	0.00	0.00	1,072,387.00
22(I)		11	02	0061			2	7	2			INFRAESTRUCTURA					1,072,387.00	0.00	1,072,387.00	0.00	0.00	0.00	0.00	0.00	0.00	1,072,387.00
22(I)		11	02	0061			2	7	2	4		Infraestructura terrestre y obras anexas					1,072,387.00	0.00	1,072,387.00	0.00	0.00	0.00	0.00	0.00	0.00	1,072,387.00
22(I)		11	02	0061	0000		2	7	2	4	01	Infraestructura terrestre y obras anexas	2.6.01	20	1955	100	1,072,387.00	0.00	1,072,387.00	0.00	0.00	0.00	0.00	0.00	0.00	1,072,387.00
22(I)		11	02	0062								Pavimentacion En Callejones, 27 De Febrero, C3					1,614,616.00	0.00	1,614,616.00	598,727.42	0.00	0.00	0.00	0.00	598,727.42	1,015,888.58
22(I)		11	02	0062								NO APLICA					1,614,616.00	0.00	1,614,616.00	598,727.42	0.00	0.00	0.00	0.00	598,727.42	1,015,888.58
22(I)		11	02	0062													1,614,616.00	0.00	1,614,616.00	598,727.42	0.00	0.00	0.00	0.00	598,727.42	1,015,888.58

ELABORADOR POR

REVISADO POR

AUTORIZADO POR

MINISTERIO DE HACIENDA

CENTRALIZACIÓN DE LA INFORMACIÓN FINANCIERA DEL ESTADO

EJECUCIÓN DE LOS GASTOS Y APLICACIONES FINANCIERAS POR DESTINO DE FONDOS Y ESTRUCTURA

CORRESPONDIENTE AL MES DE ABRIL DEL AÑO 2020

FORM. EP-02

CODIGO DEL CAPITULO: 7001

DENOMINACION: AYUNTAMIENTO DEL DISTRITO NACIONAL

DESTINO DE FONDO: TODOS

ESTADO: TODOS

DESTINO DE FONDO	Estructura				INSTITUCION RECEPTORA	CODIGO SNIP	Clasificador de Gasto					DENOMINACION DEL GASTO	FUNCION	FUENTE FINANCIAMIENTO	FUENTE ESPECIFICA	ORGANISMO FINANCIADOR	Presupuesto			Etapas del Gasto						
	Partida no Asignada a Programa	PROGRAMA	PROYECTO	ACTIVIDAD/OBRA			TIPO	OBJETO	CUENTA	SUBCUENTA	Auxiliar						Presupuesto Original Año Actual	Modificaciones	Vigente	Acumulado Anterior	Compromiso	Devengado	Pagado	Devengado a la fecha	Balance Disponible Al Mes	
																										18
1	2	3	4	5	6	7	8	9	10	11	12	13	14	15	16	17	18	19	20=18 + ó -19	21	22	23	24	25 = 21 + 23	26= 20-25	
22(I)		11	02	0062			2					GASTOS					1,614,616.00	0.00	1,614,616.00	598,727.42	0.00	0.00	0.00	0.00	598,727.42	1,015,888.58
22(I)		11	02	0062			2	7				OBRAS					1,614,616.00	0.00	1,614,616.00	598,727.42	0.00	0.00	0.00	0.00	598,727.42	1,015,888.58
22(I)		11	02	0062			2	7	2			INFRAESTRUCTURA					1,614,616.00	0.00	1,614,616.00	598,727.42	0.00	0.00	0.00	0.00	598,727.42	1,015,888.58
22(I)		11	02	0062			2	7	2	4		Infraestructura terrestre y obras anexas					1,614,616.00	0.00	1,614,616.00	598,727.42	0.00	0.00	0.00	0.00	598,727.42	1,015,888.58
22(I)		11	02	0062	0000		2	7	2	4	01	Infraestructura terrestre y obras anexas	2.6.01	20	1955	100	1,614,616.00	0.00	1,614,616.00	598,727.42	0.00	0.00	0.00	0.00	598,727.42	1,015,888.58
22(I)		11	02	0063								Pavimentacion De Callejones Y Remodelacion De Escalones, La Cuaba					825,159.00	0.00	825,159.00	0.00	0.00	0.00	0.00	0.00	0.00	825,159.00
22(I)		11	02	0063								NO APLICA					825,159.00	0.00	825,159.00	0.00	0.00	0.00	0.00	0.00	0.00	825,159.00
22(I)		11	02	0063			2					GASTOS					825,159.00	0.00	825,159.00	0.00	0.00	0.00	0.00	0.00	0.00	825,159.00
22(I)		11	02	0063			2	7				OBRAS					825,159.00	0.00	825,159.00	0.00	0.00	0.00	0.00	0.00	0.00	825,159.00
22(I)		11	02	0063			2	7	2			INFRAESTRUCTURA					825,159.00	0.00	825,159.00	0.00	0.00	0.00	0.00	0.00	0.00	825,159.00
22(I)		11	02	0063			2	7	2	4		Infraestructura terrestre y obras anexas					825,159.00	0.00	825,159.00	0.00	0.00	0.00	0.00	0.00	0.00	825,159.00
22(I)		11	02	0063	0000		2	7	2	4	01	Infraestructura terrestre y obras anexas	2.6.01	20	1955	100	825,159.00	0.00	825,159.00	0.00	0.00	0.00	0.00	0.00	0.00	825,159.00
22(I)		11	02	0064								Reconstruccion De Callejones, Ensanche Luperon (La 40), C3					688,836.00	0.00	688,836.00	0.00	0.00	0.00	0.00	0.00	0.00	688,836.00
22(I)		11	02	0064								NO APLICA					688,836.00	0.00	688,836.00	0.00	0.00	0.00	0.00	0.00	0.00	688,836.00
22(I)		11	02	0064			2					GASTOS					688,836.00	0.00	688,836.00	0.00	0.00	0.00	0.00	0.00	0.00	688,836.00
22(I)		11	02	0064			2	7				OBRAS					688,836.00	0.00	688,836.00	0.00	0.00	0.00	0.00	0.00	0.00	688,836.00
22(I)		11	02	0064			2	7	2			INFRAESTRUCTURA					688,836.00	0.00	688,836.00	0.00	0.00	0.00	0.00	0.00	0.00	688,836.00
22(I)		11	02	0064			2	7	2	4		Infraestructura terrestre y obras anexas					688,836.00	0.00	688,836.00	0.00	0.00	0.00	0.00	0.00	0.00	688,836.00
22(I)		11	02	0064	0000		2	7	2	4	01	Infraestructura terrestre y obras anexas	2.6.01	20	1955	100	688,836.00	0.00	688,836.00	0.00	0.00	0.00	0.00	0.00	0.00	688,836.00
22(I)		11	02	0065								Pavimentacion De Callejones, La Zurza, C3					1,614,348.00	0.00	1,614,348.00	0.00	0.00	0.00	0.00	0.00	0.00	1,614,348.00
22(I)		11	02	0065								NO APLICA					1,614,348.00	0.00	1,614,348.00	0.00	0.00	0.00	0.00	0.00	0.00	1,614,348.00
22(I)		11	02	0065													1,614,348.00	0.00	1,614,348.00	0.00	0.00	0.00	0.00	0.00	0.00	1,614,348.00

ELABORADOR POR

REVISADO POR

AUTORIZADO POR

MINISTERIO DE HACIENDA

CENTRALIZACIÓN DE LA INFORMACIÓN FINANCIERA DEL ESTADO

EJECUCIÓN DE LOS GASTOS Y APLICACIONES FINANCIERAS POR DESTINO DE FONDOS Y ESTRUCTURA

CORRESPONDIENTE AL MES DE ABRIL DEL AÑO 2020

FORM. EP-02

CODIGO DEL CAPITULO: 7001

DENOMINACION: AYUNTAMIENTO DEL DISTRITO NACIONAL

DESTINO DE FONDO: TODOS

ESTADO: TODOS

DESTINO DE FONDO	Estructura					INSTITUCION RECEPTORA	CODIGO SNIP	Clasificador de Gasto					DENOMINACION DEL GASTO	FUNCION	FUENTE FINANCIAMIENTO	FUENTE ESPECIFICA	ORGANISMO FINANCIADOR	Presupuesto			Etapas del Gasto					
	Partida no Asignada a Programa	PROGRAMA	PROYECTO	ACTIVIDAD/OBRA	TIPO			OBJETO	CUENTA	SUBCUENTA	Auxiliar	Presupuesto Original Año Actual						Modificaciones	Vigente	Acumulado Anterior	Compromiso	Devengado	Pagado	Devengado a la fecha	Balance Disponible Al Mes	
																										18
1	2	3	4	5	6	7	8	9	10	11	12	13	14	15	16	17	18	19	20=18 + ó -19	21	22	23	24	25 = 21 + 23	26= 20-25	
22(I)		11	02	0065			2					GASTOS					1,614,348.00	0.00	1,614,348.00	0.00	0.00	0.00	0.00	0.00	0.00	1,614,348.00
22(I)		11	02	0065			2	7				OBRAS					1,614,348.00	0.00	1,614,348.00	0.00	0.00	0.00	0.00	0.00	0.00	1,614,348.00
22(I)		11	02	0065			2	7	2			INFRAESTRUCTURA					1,614,348.00	0.00	1,614,348.00	0.00	0.00	0.00	0.00	0.00	0.00	1,614,348.00
22(I)		11	02	0065			2	7	2	4		Infraestructura terrestre y obras anexas					1,614,348.00	0.00	1,614,348.00	0.00	0.00	0.00	0.00	0.00	0.00	1,614,348.00
22(I)		11	02	0065	0000		2	7	2	4	01	Infraestructura terrestre y obras anexas	2.6.01	20	1955	100	1,614,348.00	0.00	1,614,348.00	0.00	0.00	0.00	0.00	0.00	0.00	1,614,348.00
22(I)		11	02	0066								Intervencion Zona Av. Duarte Con Paris					30,000,000.00	0.00	30,000,000.00	0.00	0.00	0.00	0.00	0.00	0.00	30,000,000.00
22(I)		11	02	0066								NO APLICA					30,000,000.00	0.00	30,000,000.00	0.00	0.00	0.00	0.00	0.00	0.00	30,000,000.00
22(I)		11	02	0066								NO APLICA					30,000,000.00	0.00	30,000,000.00	0.00	0.00	0.00	0.00	0.00	0.00	30,000,000.00
22(I)		11	02	0066			2					GASTOS					30,000,000.00	0.00	30,000,000.00	0.00	0.00	0.00	0.00	0.00	0.00	30,000,000.00
22(I)		11	02	0066			2	7				OBRAS					30,000,000.00	0.00	30,000,000.00	0.00	0.00	0.00	0.00	0.00	0.00	30,000,000.00
22(I)		11	02	0066			2	7	2			INFRAESTRUCTURA					30,000,000.00	0.00	30,000,000.00	0.00	0.00	0.00	0.00	0.00	0.00	30,000,000.00
22(I)		11	02	0066			2	7	2	4		Infraestructura terrestre y obras anexas					30,000,000.00	0.00	30,000,000.00	0.00	0.00	0.00	0.00	0.00	0.00	30,000,000.00
22(I)		11	02	0066	0000		2	7	2	4	01	Infraestructura terrestre y obras anexas	2.6.01	30	9995	102	30,000,000.00	0.00	30,000,000.00	0.00	0.00	0.00	0.00	0.00	0.00	30,000,000.00
22(I)		11	02	0067								Camaras de Seguridad Proyecto Habitacional La Zurza C3					3,088,077.00	0.00	3,088,077.00	0.00	0.00	0.00	0.00	0.00	0.00	3,088,077.00
22(I)		11	02	0067								NO APLICA					3,088,077.00	0.00	3,088,077.00	0.00	0.00	0.00	0.00	0.00	0.00	3,088,077.00
22(I)		11	02	0067								NO APLICA					3,088,077.00	0.00	3,088,077.00	0.00	0.00	0.00	0.00	0.00	0.00	3,088,077.00
22(I)		11	02	0067			2					GASTOS					3,088,077.00	0.00	3,088,077.00	0.00	0.00	0.00	0.00	0.00	0.00	3,088,077.00
22(I)		11	02	0067			2	7				OBRAS					3,088,077.00	0.00	3,088,077.00	0.00	0.00	0.00	0.00	0.00	0.00	3,088,077.00
22(I)		11	02	0067			2	7	2			INFRAESTRUCTURA					3,088,077.00	0.00	3,088,077.00	0.00	0.00	0.00	0.00	0.00	0.00	3,088,077.00
22(I)		11	02	0067			2	7	2	4		Infraestructura terrestre y obras anexas					3,088,077.00	0.00	3,088,077.00	0.00	0.00	0.00	0.00	0.00	0.00	3,088,077.00
22(I)		11	02	0067	0000		2	7	2	4	01	Infraestructura terrestre y obras anexas	2.6.01	30	9995	102	3,088,077.00	0.00	3,088,077.00	0.00	0.00	0.00	0.00	0.00	0.00	3,088,077.00
22(I)		11	02	0068								Sistemas De Accesos Automatizados En Parqueso					2,698,101.00	0.00	2,698,101.00	0.00	0.00	0.00	0.00	0.00	0.00	2,698,101.00
22(I)		11	02	0068								Diferentes Puntos Paseo Maritimo					2,698,101.00	0.00	2,698,101.00	0.00	0.00	0.00	0.00	0.00	0.00	2,698,101.00
22(I)		11	02	0068								NO APLICA					2,698,101.00	0.00	2,698,101.00	0.00	0.00	0.00	0.00	0.00	0.00	2,698,101.00

ELABORADOR POR

REVISADO POR

AUTORIZADO POR



MINISTERIO DE HACIENDA

CENTRALIZACIÓN DE LA INFORMACIÓN FINANCIERA DEL ESTADO

EJECUCIÓN DE LOS GASTOS Y APLICACIONES FINANCIERAS POR DESTINO DE FONDOS Y ESTRUCTURA

CORRESPONDIENTE AL MES DE ABRIL DEL AÑO 2020

FORM. EP-02

CODIGO DEL CAPITULO: 7001

DENOMINACION: AYUNTAMIENTO DEL DISTRITO NACIONAL

DESTINO DE FONDO: TODOS

ESTADO: TODOS

DESTINO DE FONDO	Estructura				INSTITUCION RECEPTORA	CODIGO SNIP	Clasificador de Gasto					DENOMINACION DEL GASTO	FUNCION	FUENTE FINANCIAMIENTO	FUENTE ESPECIFICA	ORGANISMO FINANCIADOR	Presupuesto			Etapas del Gasto						
	Partida no Asignada a Programa	PROGRAMA	PROYECTO	ACTIVIDAD/OBRA			TIPO	OBJETO	CUENTA	SUBCUENTA	Auxiliar						Presupuesto Original Año Actual	Modificaciones	Vigente	Acumulado Anterior	Compromiso	Devengado	Pagado	Devengado a la fecha	Balance Disponible Al Mes	
																										18
1	2	3	4	5	6	7	8	9	10	11	12	13	14	15	16	17	18	19	20=18 + ó -19	21	22	23	24	25 = 21 + 23	26= 20-25	
22(I)		11	02	0068			2					GASTOS					2,698,101.00	0.00	2,698,101.00	0.00	0.00	0.00	0.00	0.00	0.00	2,698,101.00
22(I)		11	02	0068			2	7				OBRAS					2,698,101.00	0.00	2,698,101.00	0.00	0.00	0.00	0.00	0.00	0.00	2,698,101.00
22(I)		11	02	0068			2	7	2			INFRAESTRUCTURA					2,698,101.00	0.00	2,698,101.00	0.00	0.00	0.00	0.00	0.00	0.00	2,698,101.00
22(I)		11	02	0068			2	7	2	4		Infraestructura terrestre y obras anexas					2,698,101.00	0.00	2,698,101.00	0.00	0.00	0.00	0.00	0.00	0.00	2,698,101.00
22(I)		11	02	0068	0000		2	7	2	4	01	Infraestructura terrestre y obras anexas	2.6.01	30	9995	102	2,698,101.00	0.00	2,698,101.00	0.00	0.00	0.00	0.00	0.00	0.00	2,698,101.00
22(I)		11	03									Construcción de Instalaciones Deportivas					7,729,414.00	0.00	7,729,414.00	0.00	0.00	0.00	0.00	0.00	0.00	7,729,414.00
22(I)		11	03	0052								Construcción De Cancha Deportiva, Las 800 (Los Rios), C2					2,323,063.00	0.00	2,323,063.00	0.00	0.00	0.00	0.00	0.00	0.00	2,323,063.00
22(I)		11	03	0052								NO APLICA					2,323,063.00	0.00	2,323,063.00	0.00	0.00	0.00	0.00	0.00	0.00	2,323,063.00
22(I)		11	03	0052								GASTOS					2,323,063.00	0.00	2,323,063.00	0.00	0.00	0.00	0.00	0.00	0.00	2,323,063.00
22(I)		11	03	0052				2				OBRAS					2,323,063.00	0.00	2,323,063.00	0.00	0.00	0.00	0.00	0.00	0.00	2,323,063.00
22(I)		11	03	0052				2	7			INFRAESTRUCTURA					2,323,063.00	0.00	2,323,063.00	0.00	0.00	0.00	0.00	0.00	0.00	2,323,063.00
22(I)		11	03	0052				2	7	2	7	Obras urbanísticas					2,323,063.00	0.00	2,323,063.00	0.00	0.00	0.00	0.00	0.00	0.00	2,323,063.00
22(I)		11	03	0052	0000			2	7	2	7	Obras urbanísticas	4.3.02	20	1955	100	2,323,063.00	0.00	2,323,063.00	0.00	0.00	0.00	0.00	0.00	0.00	2,323,063.00
22(I)		11	03	0053								Arreglo De La Cancha, Santa Teresa, C2					142,286.00	0.00	142,286.00	0.00	0.00	0.00	0.00	0.00	0.00	142,286.00
22(I)		11	03	0053								NO APLICA					142,286.00	0.00	142,286.00	0.00	0.00	0.00	0.00	0.00	0.00	142,286.00
22(I)		11	03	0053								GASTOS					142,286.00	0.00	142,286.00	0.00	0.00	0.00	0.00	0.00	0.00	142,286.00
22(I)		11	03	0053				2				OBRAS					142,286.00	0.00	142,286.00	0.00	0.00	0.00	0.00	0.00	0.00	142,286.00
22(I)		11	03	0053				2	7			INFRAESTRUCTURA					142,286.00	0.00	142,286.00	0.00	0.00	0.00	0.00	0.00	0.00	142,286.00
22(I)		11	03	0053				2	7	2	7	Obras urbanísticas					142,286.00	0.00	142,286.00	0.00	0.00	0.00	0.00	0.00	0.00	142,286.00
22(I)		11	03	0053	0000			2	7	2	7	Obras urbanísticas	4.3.02	20	1955	100	142,286.00	0.00	142,286.00	0.00	0.00	0.00	0.00	0.00	0.00	142,286.00
22(I)		11	03	0054								Reconstruccion De La Cancha, Gualey, C3					369,638.00	0.00	369,638.00	0.00	0.00	0.00	0.00	0.00	0.00	369,638.00
22(I)		11	03	0054								NO APLICA					369,638.00	0.00	369,638.00	0.00	0.00	0.00	0.00	0.00	0.00	369,638.00

ELABORADOR POR

REVISADO POR

AUTORIZADO POR

MINISTERIO DE HACIENDA

CENTRALIZACIÓN DE LA INFORMACIÓN FINANCIERA DEL ESTADO

EJECUCIÓN DE LOS GASTOS Y APLICACIONES FINANCIERAS POR DESTINO DE FONDOS Y ESTRUCTURA

CORRESPONDIENTE AL MES DE ABRIL DEL AÑO 2020

FORM. EP-02

CODIGO DEL CAPITULO: 7001

DENOMINACION: AYUNTAMIENTO DEL DISTRITO NACIONAL

DESTINO DE FONDO: TODOS

ESTADO: TODOS

DESTINO DE FONDO	Estructura				INSTITUCION RECEPTORA	CODIGO SNIP	Clasificador de Gasto					DENOMINACION DEL GASTO	FUNCION	FUENTE FINANCIAMIENTO	FUENTE ESPECIFICA	ORGANISMO FINANCIADOR	Presupuesto			Etapas del Gasto						
	Partida no Asignada a Programa	PROGRAMA	PROYECTO	ACTIVIDAD/OBRA			TIPO	OBJETO	CUENTA	SUBCUENTA	Auxiliar						Presupuesto Original Año Actual	Modificaciones	Vigente	Acumulado Anterior	Compromiso	Devengado	Pagado	Devengado a la fecha	Balance Disponible Al Mes	
																										18
1	2	3	4	5	6	7	8	9	10	11	12	13	14	15	16	17	18	19	20=18 + ó -19	21	22	23	24	25 = 21 + 23	26= 20-25	
22(I)		11	03	0054													369,638.00	0.00	369,638.00	0.00	0.00	0.00	0.00	0.00	0.00	369,638.00
22(I)		11	03	0054			2					GASTOS					369,638.00	0.00	369,638.00	0.00	0.00	0.00	0.00	0.00	0.00	369,638.00
22(I)		11	03	0054			2	7				OBRAS					369,638.00	0.00	369,638.00	0.00	0.00	0.00	0.00	0.00	0.00	369,638.00
22(I)		11	03	0054			2	7	2			INFRAESTRUCTURA					369,638.00	0.00	369,638.00	0.00	0.00	0.00	0.00	0.00	0.00	369,638.00
22(I)		11	03	0054			2	7	2	7		Obras urbanísticas					369,638.00	0.00	369,638.00	0.00	0.00	0.00	0.00	0.00	0.00	369,638.00
22(I)		11	03	0054	0000		2	7	2	7	01	Obras urbanísticas	4.3.02	20	1955	100	369,638.00	0.00	369,638.00	0.00	0.00	0.00	0.00	0.00	0.00	369,638.00
22(I)		11	03	0055								Cancha De Los Farallones De Cristo Rey					345,511.00	0.00	345,511.00	0.00	0.00	0.00	0.00	0.00	0.00	345,511.00
22(I)		11	03	0055								NO APLICA					345,511.00	0.00	345,511.00	0.00	0.00	0.00	0.00	0.00	0.00	345,511.00
22(I)		11	03	0055													345,511.00	0.00	345,511.00	0.00	0.00	0.00	0.00	0.00	0.00	345,511.00
22(I)		11	03	0055			2					GASTOS					345,511.00	0.00	345,511.00	0.00	0.00	0.00	0.00	0.00	0.00	345,511.00
22(I)		11	03	0055			2	7				OBRAS					345,511.00	0.00	345,511.00	0.00	0.00	0.00	0.00	0.00	0.00	345,511.00
22(I)		11	03	0055			2	7	2			INFRAESTRUCTURA					345,511.00	0.00	345,511.00	0.00	0.00	0.00	0.00	0.00	0.00	345,511.00
22(I)		11	03	0055			2	7	2	7		Obras urbanísticas					345,511.00	0.00	345,511.00	0.00	0.00	0.00	0.00	0.00	0.00	345,511.00
22(I)		11	03	0055	0000		2	7	2	7	01	Obras urbanísticas	4.3.02	20	1955	100	345,511.00	0.00	345,511.00	0.00	0.00	0.00	0.00	0.00	0.00	345,511.00
22(I)		11	03	0056								Construccion Oficina, Gazebo, Gradas, Canchas De Futbol, Club Jardines Del Norte					4,548,916.00	0.00	4,548,916.00	0.00	0.00	0.00	0.00	0.00	0.00	4,548,916.00
22(I)		11	03	0056								NO APLICA					4,548,916.00	0.00	4,548,916.00	0.00	0.00	0.00	0.00	0.00	0.00	4,548,916.00
22(I)		11	03	0056													4,548,916.00	0.00	4,548,916.00	0.00	0.00	0.00	0.00	0.00	0.00	4,548,916.00
22(I)		11	03	0056			2					GASTOS					4,548,916.00	0.00	4,548,916.00	0.00	0.00	0.00	0.00	0.00	0.00	4,548,916.00
22(I)		11	03	0056			2	7				OBRAS					4,548,916.00	0.00	4,548,916.00	0.00	0.00	0.00	0.00	0.00	0.00	4,548,916.00
22(I)		11	03	0056			2	7	2			INFRAESTRUCTURA					4,548,916.00	0.00	4,548,916.00	0.00	0.00	0.00	0.00	0.00	0.00	4,548,916.00
22(I)		11	03	0056			2	7	2	7		Obras urbanísticas					4,548,916.00	0.00	4,548,916.00	0.00	0.00	0.00	0.00	0.00	0.00	4,548,916.00
22(I)		11	03	0056	0000		2	7	2	7	01	Obras urbanísticas	4.3.02	20	1955	100	4,548,916.00	0.00	4,548,916.00	0.00	0.00	0.00	0.00	0.00	0.00	4,548,916.00
22(I)		11	04									Reparación de Instalaciones Deportivas					7,457,050.00	0.00	7,457,050.00	0.00	0.00	0.00	0.00	0.00	0.00	7,457,050.00
22(I)		11	04	0051								Remodelacion de Cancha Techada, Simon Bolivar, C3					2,822,848.00	0.00	2,822,848.00	0.00	0.00	0.00	0.00	0.00	0.00	2,822,848.00

ELABORADOR POR

REVISADO POR

AUTORIZADO POR

MINISTERIO DE HACIENDA

CENTRALIZACIÓN DE LA INFORMACIÓN FINANCIERA DEL ESTADO

EJECUCIÓN DE LOS GASTOS Y APLICACIONES FINANCIERAS POR DESTINO DE FONDOS Y ESTRUCTURA

CORRESPONDIENTE AL MES DE ABRIL DEL AÑO 2020

FORM. EP-02

CODIGO DEL CAPITULO: 7001

DENOMINACION: AYUNTAMIENTO DEL DISTRITO NACIONAL

DESTINO DE FONDO: TODOS

ESTADO: TODOS

DESTINO DE FONDO	Estructura				INSTITUCION RECEPTORA	CODIGO SNIP	Clasificador de Gasto					DENOMINACION DEL GASTO	FUNCION	FUENTE FINANCIAMIENTO	FUENTE ESPECIFICA	ORGANISMO FINANCIADOR	Presupuesto			Etapas del Gasto						
	Partida no Asignada a Programa	PROGRAMA	PROYECTO	ACTIVIDAD/OBRA			TIPO	OBJETO	CUENTA	SUBCUENTA	Auxiliar						Presupuesto Original Año Actual	Modificaciones	Vigente	Acumulado Anterior	Compromiso	Devengado	Pagado	Devengado a la fecha	Balance Disponible Al Mes	
																										18
1	2	3	4	5	6	7	8	9	10	11	12	13	14	15	16	17	18	19	20=18 + ó -19	21	22	23	24	25 = 21 + 23	26= 20-25	
22(I)		11	04	0051								NO APLICA					2,822,848.00	0.00	2,822,848.00	0.00	0.00	0.00	0.00	0.00	0.00	2,822,848.00
22(I)		11	04	0051								NO APLICA					2,822,848.00	0.00	2,822,848.00	0.00	0.00	0.00	0.00	0.00	0.00	2,822,848.00
22(I)		11	04	0051			2					GASTOS					2,822,848.00	0.00	2,822,848.00	0.00	0.00	0.00	0.00	0.00	0.00	2,822,848.00
22(I)		11	04	0051			2	7				OBRAS					2,822,848.00	0.00	2,822,848.00	0.00	0.00	0.00	0.00	0.00	0.00	2,822,848.00
22(I)		11	04	0051			2	7	2			INFRAESTRUCTURA					2,822,848.00	0.00	2,822,848.00	0.00	0.00	0.00	0.00	0.00	0.00	2,822,848.00
22(I)		11	04	0051			2	7	2	7		Obras urbanísticas					2,822,848.00	0.00	2,822,848.00	0.00	0.00	0.00	0.00	0.00	0.00	2,822,848.00
22(I)		11	04	0051	0000		2	7	2	7	01	Obras urbanísticas	4.3.02	30	9996	102	2,822,848.00	0.00	2,822,848.00	0.00	0.00	0.00	0.00	0.00	0.00	2,822,848.00
22(I)		11	04	0052								Construccion De Cancha, Villa Francisca, C3					1,060,117.00	0.00	1,060,117.00	0.00	0.00	0.00	0.00	0.00	0.00	1,060,117.00
22(I)		11	04	0052								NO APLICA					1,060,117.00	0.00	1,060,117.00	0.00	0.00	0.00	0.00	0.00	0.00	1,060,117.00
22(I)		11	04	0052			2					GASTOS					1,060,117.00	0.00	1,060,117.00	0.00	0.00	0.00	0.00	0.00	0.00	1,060,117.00
22(I)		11	04	0052			2	7				OBRAS					1,060,117.00	0.00	1,060,117.00	0.00	0.00	0.00	0.00	0.00	0.00	1,060,117.00
22(I)		11	04	0052			2	7	2			INFRAESTRUCTURA					1,060,117.00	0.00	1,060,117.00	0.00	0.00	0.00	0.00	0.00	0.00	1,060,117.00
22(I)		11	04	0052			2	7	2	7		Obras urbanísticas					1,060,117.00	0.00	1,060,117.00	0.00	0.00	0.00	0.00	0.00	0.00	1,060,117.00
22(I)		11	04	0052	0000		2	7	2	7	01	Obras urbanísticas	4.3.02	30	9996	102	1,060,117.00	0.00	1,060,117.00	0.00	0.00	0.00	0.00	0.00	0.00	1,060,117.00
22(I)		11	04	0053								Arreglo De La Cancha, Villa Maria, C3					349,205.00	0.00	349,205.00	0.00	0.00	0.00	0.00	0.00	0.00	349,205.00
22(I)		11	04	0053								NO APLICA					349,205.00	0.00	349,205.00	0.00	0.00	0.00	0.00	0.00	0.00	349,205.00
22(I)		11	04	0053			2					GASTOS					349,205.00	0.00	349,205.00	0.00	0.00	0.00	0.00	0.00	0.00	349,205.00
22(I)		11	04	0053			2	7				OBRAS					349,205.00	0.00	349,205.00	0.00	0.00	0.00	0.00	0.00	0.00	349,205.00
22(I)		11	04	0053			2	7	2			INFRAESTRUCTURA					349,205.00	0.00	349,205.00	0.00	0.00	0.00	0.00	0.00	0.00	349,205.00
22(I)		11	04	0053			2	7	2	7		Obras urbanísticas					349,205.00	0.00	349,205.00	0.00	0.00	0.00	0.00	0.00	0.00	349,205.00
22(I)		11	04	0053	0000		2	7	2	7	01	Obras urbanísticas	4.3.02	30	9996	102	349,205.00	0.00	349,205.00	0.00	0.00	0.00	0.00	0.00	0.00	349,205.00
22(I)		11	04	0054								Remozamiento Canchas En Politecnico San Juan Bautista De La Salle, Simon Bolivar					1,193,449.00	0.00	1,193,449.00	0.00	0.00	0.00	0.00	0.00	0.00	1,193,449.00

ELABORADOR POR

REVISADO POR

AUTORIZADO POR

MINISTERIO DE HACIENDA

CENTRALIZACIÓN DE LA INFORMACIÓN FINANCIERA DEL ESTADO

EJECUCIÓN DE LOS GASTOS Y APLICACIONES FINANCIERAS POR DESTINO DE FONDOS Y ESTRUCTURA

CORRESPONDIENTE AL MES DE ABRIL DEL AÑO 2020

FORM. EP-02

CODIGO DEL CAPITULO: 7001

DENOMINACION: AYUNTAMIENTO DEL DISTRITO NACIONAL

DESTINO DE FONDO: TODOS

ESTADO: TODOS

DESTINO DE FONDO	Estructura				INSTITUCION RECEPTORA	CODIGO SNIP	Clasificador de Gasto					DENOMINACION DEL GASTO	FUNCION	FUENTE FINANCIAMIENTO	FUENTE ESPECIFICA	ORGANISMO FINANCIADOR	Presupuesto			Etapas del Gasto						
	Partida no Asignada a Programa	PROGRAMA	PROYECTO	ACTIVIDAD/OBRA			TIPO	OBJETO	CUENTA	SUBCUENTA	Auxiliar						Presupuesto Original Año Actual	Modificaciones	Vigente	Acumulado Anterior	Compromiso	Devengado	Pagado	Devengado a la fecha	Balance Disponible Al Mes	
																										18
1	2	3	4	5	6	7	8	9	10	11	12	13	14	15	16	17	18	19	20=18 + ó -19	21	22	23	24	25 = 21 + 23	26= 20-25	
22(I)		11	04	0054								NO APLICA					1,193,449.00	0.00	1,193,449.00	0.00	0.00	0.00	0.00	0.00	0.00	1,193,449.00
22(I)		11	04	0054													1,193,449.00	0.00	1,193,449.00	0.00	0.00	0.00	0.00	0.00	0.00	1,193,449.00
22(I)		11	04	0054			2					GASTOS					1,193,449.00	0.00	1,193,449.00	0.00	0.00	0.00	0.00	0.00	0.00	1,193,449.00
22(I)		11	04	0054			2	7				OBRAS					1,193,449.00	0.00	1,193,449.00	0.00	0.00	0.00	0.00	0.00	0.00	1,193,449.00
22(I)		11	04	0054			2	7	2			INFRAESTRUCTURA					1,193,449.00	0.00	1,193,449.00	0.00	0.00	0.00	0.00	0.00	0.00	1,193,449.00
22(I)		11	04	0054			2	7	2	7		Obras urbanísticas					1,193,449.00	0.00	1,193,449.00	0.00	0.00	0.00	0.00	0.00	0.00	1,193,449.00
22(I)		11	04	0054	0000		2	7	2	7	01	Obras urbanísticas	4.3.02	30	9996	102	1,193,449.00	0.00	1,193,449.00	0.00	0.00	0.00	0.00	0.00	0.00	1,193,449.00
22(I)		11	04	0055								Remozamiento Play, Cristo Rey					604,254.00	0.00	604,254.00	0.00	0.00	0.00	0.00	0.00	0.00	604,254.00
22(I)		11	04	0055								NO APLICA					604,254.00	0.00	604,254.00	0.00	0.00	0.00	0.00	0.00	0.00	604,254.00
22(I)		11	04	0055			2					GASTOS					604,254.00	0.00	604,254.00	0.00	0.00	0.00	0.00	0.00	0.00	604,254.00
22(I)		11	04	0055			2	7				OBRAS					604,254.00	0.00	604,254.00	0.00	0.00	0.00	0.00	0.00	0.00	604,254.00
22(I)		11	04	0055			2	7	2			INFRAESTRUCTURA					604,254.00	0.00	604,254.00	0.00	0.00	0.00	0.00	0.00	0.00	604,254.00
22(I)		11	04	0055			2	7	2	7		Obras urbanísticas					604,254.00	0.00	604,254.00	0.00	0.00	0.00	0.00	0.00	0.00	604,254.00
22(I)		11	04	0055	0000		2	7	2	7	01	Obras urbanísticas	4.3.02	30	9996	102	604,254.00	0.00	604,254.00	0.00	0.00	0.00	0.00	0.00	0.00	604,254.00
22(I)		11	04	0056								Reparacion Canchas Y Baos Club Mirador, Mirador Sur					941,135.00	0.00	941,135.00	0.00	0.00	0.00	0.00	0.00	0.00	941,135.00
22(I)		11	04	0056								NO APLICA					941,135.00	0.00	941,135.00	0.00	0.00	0.00	0.00	0.00	0.00	941,135.00
22(I)		11	04	0056			2					GASTOS					941,135.00	0.00	941,135.00	0.00	0.00	0.00	0.00	0.00	0.00	941,135.00
22(I)		11	04	0056			2	7				OBRAS					941,135.00	0.00	941,135.00	0.00	0.00	0.00	0.00	0.00	0.00	941,135.00
22(I)		11	04	0056			2	7	2			INFRAESTRUCTURA					941,135.00	0.00	941,135.00	0.00	0.00	0.00	0.00	0.00	0.00	941,135.00
22(I)		11	04	0056			2	7	2	7		Obras urbanísticas					941,135.00	0.00	941,135.00	0.00	0.00	0.00	0.00	0.00	0.00	941,135.00
22(I)		11	04	0056	0000		2	7	2	7	01	Obras urbanísticas	4.3.02	30	9996	102	941,135.00	0.00	941,135.00	0.00	0.00	0.00	0.00	0.00	0.00	941,135.00
22(I)		11	04	0057								Reparaciones De Canchas, Verja Mala Ciclonica, Muros, Etc., Colegio En La Yuca					486,042.00	0.00	486,042.00	0.00	0.00	0.00	0.00	0.00	0.00	486,042.00

ELABORADOR POR

REVISADO POR

AUTORIZADO POR

MINISTERIO DE HACIENDA

CENTRALIZACIÓN DE LA INFORMACIÓN FINANCIERA DEL ESTADO

EJECUCIÓN DE LOS GASTOS Y APLICACIONES FINANCIERAS POR DESTINO DE FONDOS Y ESTRUCTURA

CORRESPONDIENTE AL MES DE ABRIL DEL AÑO 2020

FORM. EP-02

CODIGO DEL CAPITULO: 7001

DENOMINACION: AYUNTAMIENTO DEL DISTRITO NACIONAL

DESTINO DE FONDO: TODOS

ESTADO: TODOS

DESTINO DE FONDO	Estructura					INSTITUCION RECEPTORA	CODIGO SNIP	Clasificador de Gasto					DENOMINACION DEL GASTO	FUNCION	FUENTE FINANCIAMIENTO	FUENTE ESPECIFICA	ORGANISMO FINANCIADOR	Presupuesto			Etapas del Gasto					
	Partida no Asignada a Programa	PROGRAMA	PROYECTO	ACTIVIDAD/OBRA	TIPO			OBJETO	CUENTA	SUBCUENTA	Auxiliar	Presupuesto Original Año Actual						Modificaciones	Vigente	Acumulado Anterior	Compromiso	Devengado	Pagado	Devengado a la fecha	Balance Disponible Al Mes	
																										18
1	2	3	4	5	6	7	8	9	10	11	12	13	14	15	16	17	18	19	20=18 + ó -19	21	22	23	24	25 = 21 + 23	26= 20-25	
22(I)		11	04	0057								NO APLICA					486,042.00	0.00	486,042.00	0.00	0.00	0.00	0.00	0.00	0.00	486,042.00
22(I)		11	04	0057								GASTOS					486,042.00	0.00	486,042.00	0.00	0.00	0.00	0.00	0.00	0.00	486,042.00
22(I)		11	04	0057				2				OBRAS					486,042.00	0.00	486,042.00	0.00	0.00	0.00	0.00	0.00	0.00	486,042.00
22(I)		11	04	0057				2	7			INFRAESTRUCTURA					486,042.00	0.00	486,042.00	0.00	0.00	0.00	0.00	0.00	0.00	486,042.00
22(I)		11	04	0057				2	7	2		Obras urbanísticas					486,042.00	0.00	486,042.00	0.00	0.00	0.00	0.00	0.00	0.00	486,042.00
22(I)		11	04	0057	0000			2	7	2	7	01	Obras urbanísticas	4.3.02	30	9996	102	486,042.00	0.00	486,042.00	0.00	0.00	0.00	0.00	0.00	486,042.00
22(I)		11	05									Construcción Instalaciones Recreativas					27,566,624.00	0.00	27,566,624.00	0.00	0.00	0.00	0.00	0.00	0.00	27,566,624.00
22(I)		11	05	0054								Construccion De Parque Tematico Musical En La Urb. Corimar Km 9 1/2 Av. Independencia					6,000,000.00	0.00	6,000,000.00	0.00	0.00	0.00	0.00	0.00	6,000,000.00	
22(I)		11	05	0054								NO APLICA					6,000,000.00	0.00	6,000,000.00	0.00	0.00	0.00	0.00	0.00	0.00	6,000,000.00
22(I)		11	05	0054								GASTOS					6,000,000.00	0.00	6,000,000.00	0.00	0.00	0.00	0.00	0.00	0.00	6,000,000.00
22(I)		11	05	0054				2				OBRAS					6,000,000.00	0.00	6,000,000.00	0.00	0.00	0.00	0.00	0.00	0.00	6,000,000.00
22(I)		11	05	0054				2	7			INFRAESTRUCTURA					6,000,000.00	0.00	6,000,000.00	0.00	0.00	0.00	0.00	0.00	0.00	6,000,000.00
22(I)		11	05	0054				2	7	2		Obras urbanísticas					6,000,000.00	0.00	6,000,000.00	0.00	0.00	0.00	0.00	0.00	0.00	6,000,000.00
22(I)		11	05	0054	0000			2	7	2	7	01	Obras urbanísticas	4.3.02	20	1955	100	6,000,000.00	0.00	6,000,000.00	0.00	0.00	0.00	0.00	0.00	6,000,000.00
22(I)		11	05	0056								Construccion Parque Infantil Los Guandules Arriba, C3					1,523,853.00	0.00	1,523,853.00	0.00	0.00	0.00	0.00	0.00	0.00	1,523,853.00
22(I)		11	05	0056								NO APLICA					1,523,853.00	0.00	1,523,853.00	0.00	0.00	0.00	0.00	0.00	0.00	1,523,853.00
22(I)		11	05	0056								GASTOS					1,523,853.00	0.00	1,523,853.00	0.00	0.00	0.00	0.00	0.00	0.00	1,523,853.00
22(I)		11	05	0056				2				OBRAS					1,523,853.00	0.00	1,523,853.00	0.00	0.00	0.00	0.00	0.00	0.00	1,523,853.00
22(I)		11	05	0056				2	7			INFRAESTRUCTURA					1,523,853.00	0.00	1,523,853.00	0.00	0.00	0.00	0.00	0.00	0.00	1,523,853.00
22(I)		11	05	0056				2	7	2		Obras urbanísticas					1,523,853.00	0.00	1,523,853.00	0.00	0.00	0.00	0.00	0.00	0.00	1,523,853.00
22(I)		11	05	0056	0000			2	7	2	7	01	Obras urbanísticas	4.3.02	30	9995	102	1,523,853.00	0.00	1,523,853.00	0.00	0.00	0.00	0.00	0.00	1,523,853.00

ELABORADOR POR

REVISADO POR

AUTORIZADO POR

MINISTERIO DE HACIENDA

CENTRALIZACIÓN DE LA INFORMACIÓN FINANCIERA DEL ESTADO

EJECUCIÓN DE LOS GASTOS Y APLICACIONES FINANCIERAS POR DESTINO DE FONDOS Y ESTRUCTURA

CORRESPONDIENTE AL MES DE ABRIL DEL AÑO 2020

FORM. EP-02

CODIGO DEL CAPITULO: 7001

DENOMINACION: AYUNTAMIENTO DEL DISTRITO NACIONAL

DESTINO DE FONDO: TODOS

ESTADO: TODOS

DESTINO DE FONDO	Estructura					INSTITUCION RECEPTORA	CODIGO SNIP	Clasificador de Gasto					DENOMINACION DEL GASTO	FUNCION	FUENTE FINANCIAMIENTO	FUENTE ESPECIFICA	ORGANISMO FINANCIADOR	Presupuesto			Etapas del Gasto					
	Partida no Asignada a Programa	PROGRAMA	PROYECTO	ACTIVIDAD/OBRA	TIPO			OBJETO	CUENTA	SUBCUENTA	Auxiliar	Presupuesto Original Año Actual						Modificaciones	Vigente	Acumulado Anterior	Compromiso	Devengado	Pagado	Devengado a la fecha	Balance Disponible Al Mes	
																										18
1	2	3	4	5	6	7	8	9	10	11	12	13	14	15	16	17	18	19	20=18 + ó -19	21	22	23	24	25 = 21 + 23	26= 20-25	
22(I)		11	05	0059								Parque Infantil Las 800 (Los Rios), C2					503,159.00	0.00	503,159.00	0.00	0.00	0.00	0.00	0.00	0.00	503,159.00
22(I)		11	05	0059								NO APLICA					503,159.00	0.00	503,159.00	0.00	0.00	0.00	0.00	0.00	0.00	503,159.00
22(I)		11	05	0059								GASTOS					503,159.00	0.00	503,159.00	0.00	0.00	0.00	0.00	0.00	0.00	503,159.00
22(I)		11	05	0059				2				OBRAS					503,159.00	0.00	503,159.00	0.00	0.00	0.00	0.00	0.00	0.00	503,159.00
22(I)		11	05	0059				2	7			INFRAESTRUCTURA					503,159.00	0.00	503,159.00	0.00	0.00	0.00	0.00	0.00	0.00	503,159.00
22(I)		11	05	0059				2	7	2		Obras urbanísticas					503,159.00	0.00	503,159.00	0.00	0.00	0.00	0.00	0.00	0.00	503,159.00
22(I)		11	05	0059	0000			2	7	2	7	01	Obras urbanísticas	4.3.02	30	9995	102	503,159.00	0.00	503,159.00	0.00	0.00	0.00	0.00	0.00	503,159.00
22(I)		11	05	0060								Construccion Parque Urb. Ciudad Moderna, Av. Luperon					1,858,067.00	0.00	1,858,067.00	0.00	0.00	0.00	0.00	0.00	0.00	1,858,067.00
22(I)		11	05	0060								NO APLICA					1,858,067.00	0.00	1,858,067.00	0.00	0.00	0.00	0.00	0.00	0.00	1,858,067.00
22(I)		11	05	0060								GASTOS					1,858,067.00	0.00	1,858,067.00	0.00	0.00	0.00	0.00	0.00	0.00	1,858,067.00
22(I)		11	05	0060				2				OBRAS					1,858,067.00	0.00	1,858,067.00	0.00	0.00	0.00	0.00	0.00	0.00	1,858,067.00
22(I)		11	05	0060				2	7			INFRAESTRUCTURA					1,858,067.00	0.00	1,858,067.00	0.00	0.00	0.00	0.00	0.00	0.00	1,858,067.00
22(I)		11	05	0060				2	7	2		Obras urbanísticas					1,858,067.00	0.00	1,858,067.00	0.00	0.00	0.00	0.00	0.00	0.00	1,858,067.00
22(I)		11	05	0060	0000			2	7	2	7	01	Obras urbanísticas	4.3.02	30	9996	102	1,858,067.00	0.00	1,858,067.00	0.00	0.00	0.00	0.00	0.00	1,858,067.00
22(I)		11	05	0061								Construccion Parque, La Zurza					3,972,936.00	0.00	3,972,936.00	0.00	0.00	0.00	0.00	0.00	0.00	3,972,936.00
22(I)		11	05	0061								NO APLICA					3,972,936.00	0.00	3,972,936.00	0.00	0.00	0.00	0.00	0.00	0.00	3,972,936.00
22(I)		11	05	0061								GASTOS					3,972,936.00	0.00	3,972,936.00	0.00	0.00	0.00	0.00	0.00	0.00	3,972,936.00
22(I)		11	05	0061				2				OBRAS					3,972,936.00	0.00	3,972,936.00	0.00	0.00	0.00	0.00	0.00	0.00	3,972,936.00
22(I)		11	05	0061				2	7			INFRAESTRUCTURA					3,972,936.00	0.00	3,972,936.00	0.00	0.00	0.00	0.00	0.00	0.00	3,972,936.00
22(I)		11	05	0061				2	7	2		Obras urbanísticas					3,972,936.00	0.00	3,972,936.00	0.00	0.00	0.00	0.00	0.00	0.00	3,972,936.00
22(I)		11	05	0061	0000			2	7	2	7	01	Obras urbanísticas	4.3.02	30	9996	102	3,972,936.00	0.00	3,972,936.00	0.00	0.00	0.00	0.00	0.00	3,972,936.00

ELABORADOR POR

REVISADO POR

AUTORIZADO POR

MINISTERIO DE HACIENDA

CENTRALIZACIÓN DE LA INFORMACIÓN FINANCIERA DEL ESTADO

EJECUCIÓN DE LOS GASTOS Y APLICACIONES FINANCIERAS POR DESTINO DE FONDOS Y ESTRUCTURA

CORRESPONDIENTE AL MES DE ABRIL DEL AÑO 2020

FORM. EP-02

CODIGO DEL CAPITULO: 7001

DENOMINACION: AYUNTAMIENTO DEL DISTRITO NACIONAL

DESTINO DE FONDO: TODOS

ESTADO: TODOS

DESTINO DE FONDO	Estructura				INSTITUCION RECEPTORA	CODIGO SNIP	Clasificador de Gasto					DENOMINACION DEL GASTO	FUNCION	FUENTE FINANCIAMIENTO	FUENTE ESPECIFICA	ORGANISMO FINANCIADOR	Presupuesto			Etapas del Gasto						
	Partida no Asignada a Programa	PROGRAMA	PROYECTO	ACTIVIDAD/OBRA			TIPO	OBJETO	CUENTA	SUBCUENTA	Auxiliar						Presupuesto Original Año Actual	Modificaciones	Vigente	Acumulado Anterior	Compromiso	Devengado	Pagado	Devengado a la fecha	Balance Disponible Al Mes	
																										18
1	2	3	4	5	6	7	8	9	10	11	12	13	14	15	16	17	18	19	20=18 + ó -19	21	22	23	24	25 = 21 + 23	26= 20-25	
22(I)		11	05	0062								Construccion Parque Farallon, Guachupita					1,060,243.00	0.00	1,060,243.00	0.00	0.00	0.00	0.00	0.00	0.00	1,060,243.00
22(I)		11	05	0062								NO APLICA					1,060,243.00	0.00	1,060,243.00	0.00	0.00	0.00	0.00	0.00	0.00	1,060,243.00
22(I)		11	05	0062													1,060,243.00	0.00	1,060,243.00	0.00	0.00	0.00	0.00	0.00	0.00	1,060,243.00
22(I)		11	05	0062			2					GASTOS					1,060,243.00	0.00	1,060,243.00	0.00	0.00	0.00	0.00	0.00	0.00	1,060,243.00
22(I)		11	05	0062			2	7				OBRAS					1,060,243.00	0.00	1,060,243.00	0.00	0.00	0.00	0.00	0.00	0.00	1,060,243.00
22(I)		11	05	0062			2	7	2			INFRAESTRUCTURA					1,060,243.00	0.00	1,060,243.00	0.00	0.00	0.00	0.00	0.00	0.00	1,060,243.00
22(I)		11	05	0062			2	7	2	7		Obras urbanísticas					1,060,243.00	0.00	1,060,243.00	0.00	0.00	0.00	0.00	0.00	0.00	1,060,243.00
22(I)		11	05	0062	0000		2	7	2	7	01	Obras urbanísticas	4.3.02	30	9996	102	1,060,243.00	0.00	1,060,243.00	0.00	0.00	0.00	0.00	0.00	0.00	1,060,243.00
22(I)		11	05	0063								Construccion Parque Central, Urb. Avenida Los Rios					8,321,253.00	0.00	8,321,253.00	0.00	0.00	0.00	0.00	0.00	0.00	8,321,253.00
22(I)		11	05	0063								NO APLICA					8,321,253.00	0.00	8,321,253.00	0.00	0.00	0.00	0.00	0.00	0.00	8,321,253.00
22(I)		11	05	0063													8,321,253.00	0.00	8,321,253.00	0.00	0.00	0.00	0.00	0.00	0.00	8,321,253.00
22(I)		11	05	0063			2					GASTOS					8,321,253.00	0.00	8,321,253.00	0.00	0.00	0.00	0.00	0.00	0.00	8,321,253.00
22(I)		11	05	0063			2	7				OBRAS					8,321,253.00	0.00	8,321,253.00	0.00	0.00	0.00	0.00	0.00	0.00	8,321,253.00
22(I)		11	05	0063			2	7	2			INFRAESTRUCTURA					8,321,253.00	0.00	8,321,253.00	0.00	0.00	0.00	0.00	0.00	0.00	8,321,253.00
22(I)		11	05	0063			2	7	2	7		Obras urbanísticas					8,321,253.00	0.00	8,321,253.00	0.00	0.00	0.00	0.00	0.00	0.00	8,321,253.00
22(I)		11	05	0063	0000		2	7	2	7	01	Obras urbanísticas	4.3.02	30	9996	102	8,321,253.00	0.00	8,321,253.00	0.00	0.00	0.00	0.00	0.00	0.00	8,321,253.00
22(I)		11	05	0064								Boulevard Don Honorio - 1ra Etapa					869,330.00	0.00	869,330.00	0.00	0.00	0.00	0.00	0.00	0.00	869,330.00
22(I)		11	05	0064								NO APLICA					869,330.00	0.00	869,330.00	0.00	0.00	0.00	0.00	0.00	0.00	869,330.00
22(I)		11	05	0064													869,330.00	0.00	869,330.00	0.00	0.00	0.00	0.00	0.00	0.00	869,330.00
22(I)		11	05	0064			2					GASTOS					869,330.00	0.00	869,330.00	0.00	0.00	0.00	0.00	0.00	0.00	869,330.00
22(I)		11	05	0064			2	7				OBRAS					869,330.00	0.00	869,330.00	0.00	0.00	0.00	0.00	0.00	0.00	869,330.00
22(I)		11	05	0064			2	7	2			INFRAESTRUCTURA					869,330.00	0.00	869,330.00	0.00	0.00	0.00	0.00	0.00	0.00	869,330.00
22(I)		11	05	0064			2	7	2	7		Obras urbanísticas					869,330.00	0.00	869,330.00	0.00	0.00	0.00	0.00	0.00	0.00	869,330.00
22(I)		11	05	0064	0000		2	7	2	7	01	Obras urbanísticas	4.3.02	30	9996	102	869,330.00	0.00	869,330.00	0.00	0.00	0.00	0.00	0.00	0.00	869,330.00

ELABORADOR POR

REVISADO POR

AUTORIZADO POR

MINISTERIO DE HACIENDA

CENTRALIZACIÓN DE LA INFORMACIÓN FINANCIERA DEL ESTADO

EJECUCIÓN DE LOS GASTOS Y APLICACIONES FINANCIERAS POR DESTINO DE FONDOS Y ESTRUCTURA

CORRESPONDIENTE AL MES DE ABRIL DEL AÑO 2020

FORM. EP-02

CODIGO DEL CAPITULO: 7001

DENOMINACION: AYUNTAMIENTO DEL DISTRITO NACIONAL

DESTINO DE FONDO: TODOS

ESTADO: TODOS

DESTINO DE FONDO	Estructura					INSTITUCION RECEPTORA	CODIGO SNIP	Clasificador de Gasto					DENOMINACION DEL GASTO	FUNCION	FUENTE FINANCIAMIENTO	FUENTE ESPECIFICA	ORGANISMO FINANCIADOR	Presupuesto			Etapas del Gasto					
	Partida no Asignada a Programa	PROGRAMA	PROYECTO	ACTIVIDAD/OBRA	TIPO			OBJETO	CUENTA	SUBCUENTA	Auxiliar	Presupuesto Original Año Actual						Modificaciones	Vigente	Acumulado Anterior	Compromiso	Devengado	Pagado	Devengado a la fecha	Balance Disponible Al Mes	
																										18
1	2	3	4	5	6	7	8	9	10	11	12	13	14	15	16	17	18	19	20=18 + ó -19	21	22	23	24	25 = 21 + 23	26= 20-25	
22(I)		11	05	0065								Remodelación Parque Bosque De La Vida , Urbanización Las Avenidas, Los Rios					2,517,380.00	0.00	2,517,380.00	0.00	0.00	0.00	0.00	0.00	0.00	2,517,380.00
22(I)		11	05	0065								NO APLICA					2,517,380.00	0.00	2,517,380.00	0.00	0.00	0.00	0.00	0.00	0.00	2,517,380.00
22(I)		11	05	0065													2,517,380.00	0.00	2,517,380.00	0.00	0.00	0.00	0.00	0.00	0.00	2,517,380.00
22(I)		11	05	0065				2				GASTOS					2,517,380.00	0.00	2,517,380.00	0.00	0.00	0.00	0.00	0.00	0.00	2,517,380.00
22(I)		11	05	0065				2	7			OBRAS					2,517,380.00	0.00	2,517,380.00	0.00	0.00	0.00	0.00	0.00	0.00	2,517,380.00
22(I)		11	05	0065				2	7	2		INFRAESTRUCTURA					2,517,380.00	0.00	2,517,380.00	0.00	0.00	0.00	0.00	0.00	0.00	2,517,380.00
22(I)		11	05	0065				2	7	2	7	Obras urbanísticas					2,517,380.00	0.00	2,517,380.00	0.00	0.00	0.00	0.00	0.00	0.00	2,517,380.00
22(I)		11	05	0065	0000			2	7	2	7	01	Obras urbanísticas	4.3.02	30	9996	102	2,517,380.00	0.00	2,517,380.00	0.00	0.00	0.00	0.00	0.00	2,517,380.00
22(I)		11	05	0066								Construcción de Plaza calle #3 (detrás de los barrancones), C3					940,403.00	0.00	940,403.00	0.00	0.00	0.00	0.00	0.00	0.00	940,403.00
22(I)		11	05	0066								NO APLICA					940,403.00	0.00	940,403.00	0.00	0.00	0.00	0.00	0.00	0.00	940,403.00
22(I)		11	05	0066													940,403.00	0.00	940,403.00	0.00	0.00	0.00	0.00	0.00	0.00	940,403.00
22(I)		11	05	0066				2				GASTOS					940,403.00	0.00	940,403.00	0.00	0.00	0.00	0.00	0.00	0.00	940,403.00
22(I)		11	05	0066				2	7			OBRAS					940,403.00	0.00	940,403.00	0.00	0.00	0.00	0.00	0.00	0.00	940,403.00
22(I)		11	05	0066				2	7	2		INFRAESTRUCTURA					940,403.00	0.00	940,403.00	0.00	0.00	0.00	0.00	0.00	0.00	940,403.00
22(I)		11	05	0066				2	7	2	7	Obras urbanísticas					940,403.00	0.00	940,403.00	0.00	0.00	0.00	0.00	0.00	0.00	940,403.00
22(I)		11	05	0066	0000			2	7	2	7	01	Obras urbanísticas	4.3.02	30	9995	102	940,403.00	0.00	940,403.00	0.00	0.00	0.00	0.00	0.00	940,403.00
22(I)		11	06									Reparación Instalaciones Recreativas					69,501,139.00	6,139,076.00	75,640,215.00	5,315,087.13	0.00	0.00	1,500,000.00	5,315,087.13	70,325,127.87	
22(I)		11	06	0051								Remodelación Parque Temático Av. Kennedy					21,000,000.00	0.00	21,000,000.00	0.00	0.00	0.00	0.00	0.00	0.00	21,000,000.00
22(I)		11	06	0051								NO APLICA					21,000,000.00	0.00	21,000,000.00	0.00	0.00	0.00	0.00	0.00	0.00	21,000,000.00
22(I)		11	06	0051													21,000,000.00	0.00	21,000,000.00	0.00	0.00	0.00	0.00	0.00	0.00	21,000,000.00
22(I)		11	06	0051				2				GASTOS					21,000,000.00	0.00	21,000,000.00	0.00	0.00	0.00	0.00	0.00	0.00	21,000,000.00
22(I)		11	06	0051				2	7			OBRAS					21,000,000.00	0.00	21,000,000.00	0.00	0.00	0.00	0.00	0.00	0.00	21,000,000.00
22(I)		11	06	0051				2	7	2		INFRAESTRUCTURA					21,000,000.00	0.00	21,000,000.00	0.00	0.00	0.00	0.00	0.00	0.00	21,000,000.00
22(I)		11	06	0051				2	7	2	7	Obras urbanísticas					21,000,000.00	0.00	21,000,000.00	0.00	0.00	0.00	0.00	0.00	0.00	21,000,000.00

ELABORADOR POR

REVISADO POR

AUTORIZADO POR



MINISTERIO DE HACIENDA

CENTRALIZACIÓN DE LA INFORMACIÓN FINANCIERA DEL ESTADO

EJECUCIÓN DE LOS GASTOS Y APLICACIONES FINANCIERAS POR DESTINO DE FONDOS Y ESTRUCTURA

CORRESPONDIENTE AL MES DE ABRIL DEL AÑO 2020

FORM. EP-02

CODIGO DEL CAPITULO: 7001

DENOMINACION: AYUNTAMIENTO DEL DISTRITO NACIONAL

DESTINO DE FONDO: TODOS

ESTADO: TODOS

DESTINO DE FONDO	Estructura					INSTITUCION RECEPTORA	CODIGO SNIP	Clasificador de Gasto					DENOMINACION DEL GASTO	FUNCION	FUENTE FINANCIAMIENTO	FUENTE ESPECIFICA	ORGANISMO FINANCIADOR	Presupuesto			Etapas del Gasto					
	Partida no Asignada a Programa	PROGRAMA	PROYECTO	ACTIVIDAD/OBRA	TIPO			OBJETO	CUENTA	SUBCUENTA	Auxiliar	Presupuesto Original Año Actual						Modificaciones	Vigente	Acumulado Anterior	Compromiso	Devengado	Pagado	Devengado a la fecha	Balance Disponible Al Mes	
																										18
1	2	3	4	5	6	7	8	9	10	11	12	13	14	15	16	17	18	19	20=18 + ó -19	21	22	23	24	25 = 21 + 23	26= 20-25	
22(I)		11	06	0051	0000		2	7	2	7	01	Obras urbanísticas	4.3.02	20	1955	100	21,000,000.00	0.00	21,000,000.00	0.00	0.00	0.00	0.00	0.00	0.00	21,000,000.00
22(I)		11	06	0053								Remozamiento De Las Plaza Pea Gomez, C1					7,460,049.00	0.00	7,460,049.00	0.00	0.00	0.00	0.00	0.00	0.00	7,460,049.00
22(I)		11	06	0053								NO APLICA					7,460,049.00	0.00	7,460,049.00	0.00	0.00	0.00	0.00	0.00	0.00	7,460,049.00
22(I)		11	06	0053								GASTOS					7,460,049.00	0.00	7,460,049.00	0.00	0.00	0.00	0.00	0.00	0.00	7,460,049.00
22(I)		11	06	0053			2					OBRAS					7,460,049.00	0.00	7,460,049.00	0.00	0.00	0.00	0.00	0.00	0.00	7,460,049.00
22(I)		11	06	0053			2	7				INFRAESTRUCTURA					7,460,049.00	0.00	7,460,049.00	0.00	0.00	0.00	0.00	0.00	0.00	7,460,049.00
22(I)		11	06	0053			2	7	2			Obras urbanísticas					7,460,049.00	0.00	7,460,049.00	0.00	0.00	0.00	0.00	0.00	0.00	7,460,049.00
22(I)		11	06	0053	0000		2	7	2	7	01	Obras urbanísticas	4.3.02	30	9995	102	7,460,049.00	0.00	7,460,049.00	0.00	0.00	0.00	0.00	0.00	0.00	7,460,049.00
22(I)		11	06	0057								Remodelacion Del Parque Ubicado En La Av. Los					0.00	6,139,076.00	6,139,076.00	5,315,087.13	0.00	0.00	1,500,000.00	5,315,087.13	823,988.87	
22(I)		11	06	0057								Proceres, Frente A La Universidad INTEC					0.00	6,139,076.00	6,139,076.00	5,315,087.13	0.00	0.00	1,500,000.00	5,315,087.13	823,988.87	
22(I)		11	06	0057								NO APLICA					0.00	6,139,076.00	6,139,076.00	5,315,087.13	0.00	0.00	1,500,000.00	5,315,087.13	823,988.87	
22(I)		11	06	0057			2					GASTOS					6,139,076.00	6,139,076.00	5,315,087.13	0.00	0.00	1,500,000.00	5,315,087.13	823,988.87		
22(I)		11	06	0057			2	7				OBRAS					6,139,076.00	6,139,076.00	5,315,087.13	0.00	0.00	1,500,000.00	5,315,087.13	823,988.87		
22(I)		11	06	0057			2	7	2			INFRAESTRUCTURA					6,139,076.00	6,139,076.00	5,315,087.13	0.00	0.00	1,500,000.00	5,315,087.13	823,988.87		
22(I)		11	06	0057			2	7	2	7		Obras urbanísticas					6,139,076.00	6,139,076.00	5,315,087.13	0.00	0.00	1,500,000.00	5,315,087.13	823,988.87		
22(I)		11	06	0057	0000		2	7	2	7	01	Obras urbanísticas	4.3.02	30	9995	102	0.00	6,139,076.00	6,139,076.00	5,315,087.13	0.00	0.00	1,500,000.00	5,315,087.13	823,988.87	
22(I)		11	06	0058								Remozamiento Parque La Chorrera					2,063,290.00	0.00	2,063,290.00	0.00	0.00	0.00	0.00	0.00	0.00	2,063,290.00
22(I)		11	06	0058								NO APLICA					2,063,290.00	0.00	2,063,290.00	0.00	0.00	0.00	0.00	0.00	0.00	2,063,290.00
22(I)		11	06	0058								GASTOS					2,063,290.00	0.00	2,063,290.00	0.00	0.00	0.00	0.00	0.00	0.00	2,063,290.00
22(I)		11	06	0058			2					OBRAS					2,063,290.00	0.00	2,063,290.00	0.00	0.00	0.00	0.00	0.00	0.00	2,063,290.00
22(I)		11	06	0058			2	7	2			INFRAESTRUCTURA					2,063,290.00	0.00	2,063,290.00	0.00	0.00	0.00	0.00	0.00	0.00	2,063,290.00
22(I)		11	06	0058			2	7	2	7		Obras urbanísticas					2,063,290.00	0.00	2,063,290.00	0.00	0.00	0.00	0.00	0.00	0.00	2,063,290.00

ELABORADOR POR

REVISADO POR

AUTORIZADO POR

MINISTERIO DE HACIENDA

CENTRALIZACIÓN DE LA INFORMACIÓN FINANCIERA DEL ESTADO

EJECUCIÓN DE LOS GASTOS Y APLICACIONES FINANCIERAS POR DESTINO DE FONDOS Y ESTRUCTURA

CORRESPONDIENTE AL MES DE ABRIL DEL AÑO 2020

FORM. EP-02

CODIGO DEL CAPITULO: 7001

DENOMINACION: AYUNTAMIENTO DEL DISTRITO NACIONAL

DESTINO DE FONDO: TODOS

ESTADO: TODOS

DESTINO DE FONDO	Estructura					INSTITUCION RECEPTORA	CODIGO SNIP	Clasificador de Gasto					DENOMINACION DEL GASTO	FUNCION	FUENTE FINANCIAMIENTO	FUENTE ESPECIFICA	ORGANISMO FINANCIADOR	Presupuesto			Etapas del Gasto					
	Partida no Asignada a Programa	PROGRAMA	PROYECTO	ACTIVIDAD/OBRA	TIPO			OBJETO	CUENTA	SUBCUENTA	Auxiliar	Presupuesto Original Año Actual						Modificaciones	Vigente	Acumulado Anterior	Compromiso	Devengado	Pagado	Devengado a la fecha	Balance Disponible Al Mes	
																										18
1	2	3	4	5	6	7	8	9	10	11	12	13	14	15	16	17	18	19	20=18 + ó -19	21	22	23	24	25 = 21 + 23	26= 20-25	
22(I)		11	06	0058	0000		2	7	2	7	01	Obras urbanísticas	4.3.02	20	1955	100	2,063,290.00	0.00	2,063,290.00	0.00	0.00	0.00	0.00	0.00	0.00	2,063,290.00
22(I)		11	06	0059								Remodelacion Del Parque Constelacion, C1					1,200,000.00	0.00	1,200,000.00	0.00	0.00	0.00	0.00	0.00	1,200,000.00	
22(I)		11	06	0059								NO APLICA					1,200,000.00	0.00	1,200,000.00	0.00	0.00	0.00	0.00	0.00	1,200,000.00	
22(I)		11	06	0059													1,200,000.00	0.00	1,200,000.00	0.00	0.00	0.00	0.00	0.00	1,200,000.00	
22(I)		11	06	0059			2					GASTOS					1,200,000.00	0.00	1,200,000.00	0.00	0.00	0.00	0.00	0.00	1,200,000.00	
22(I)		11	06	0059			2	7				OBRAS					1,200,000.00	0.00	1,200,000.00	0.00	0.00	0.00	0.00	0.00	1,200,000.00	
22(I)		11	06	0059			2	7	2			INFRAESTRUCTURA					1,200,000.00	0.00	1,200,000.00	0.00	0.00	0.00	0.00	0.00	1,200,000.00	
22(I)		11	06	0059			2	7	2	7		Obras urbanísticas					1,200,000.00	0.00	1,200,000.00	0.00	0.00	0.00	0.00	0.00	1,200,000.00	
22(I)		11	06	0059	0000		2	7	2	7	01	Obras urbanísticas	4.3.02	30	9995	102	1,200,000.00	0.00	1,200,000.00	0.00	0.00	0.00	0.00	0.00	1,200,000.00	
22(I)		11	06	0060								Remodelacion Parque Los Pinos, La Fuente De Guachupita, Francisco del Rosario					1,560,939.00	0.00	1,560,939.00	0.00	0.00	0.00	0.00	0.00	1,560,939.00	
22(I)		11	06	0060								NO APLICA					1,560,939.00	0.00	1,560,939.00	0.00	0.00	0.00	0.00	0.00	1,560,939.00	
22(I)		11	06	0060													1,560,939.00	0.00	1,560,939.00	0.00	0.00	0.00	0.00	0.00	1,560,939.00	
22(I)		11	06	0060			2					GASTOS					1,560,939.00	0.00	1,560,939.00	0.00	0.00	0.00	0.00	0.00	1,560,939.00	
22(I)		11	06	0060			2	7				OBRAS					1,560,939.00	0.00	1,560,939.00	0.00	0.00	0.00	0.00	0.00	1,560,939.00	
22(I)		11	06	0060			2	7	2			INFRAESTRUCTURA					1,560,939.00	0.00	1,560,939.00	0.00	0.00	0.00	0.00	0.00	1,560,939.00	
22(I)		11	06	0060			2	7	2	7		Obras urbanísticas					1,560,939.00	0.00	1,560,939.00	0.00	0.00	0.00	0.00	0.00	1,560,939.00	
22(I)		11	06	0060	0000		2	7	2	7	01	Obras urbanísticas	4.3.02	20	1955	100	1,560,939.00	0.00	1,560,939.00	0.00	0.00	0.00	0.00	0.00	1,560,939.00	
22(I)		11	06	0061								Reparacion De Los 3 Parques Infantiles Del Tnel Los Manguitos, C1					1,643,038.00	0.00	1,643,038.00	0.00	0.00	0.00	0.00	0.00	1,643,038.00	
22(I)		11	06	0061								NO APLICA					1,643,038.00	0.00	1,643,038.00	0.00	0.00	0.00	0.00	0.00	1,643,038.00	
22(I)		11	06	0061													1,643,038.00	0.00	1,643,038.00	0.00	0.00	0.00	0.00	0.00	1,643,038.00	
22(I)		11	06	0061			2					GASTOS					1,643,038.00	0.00	1,643,038.00	0.00	0.00	0.00	0.00	0.00	1,643,038.00	
22(I)		11	06	0061			2	7				OBRAS					1,643,038.00	0.00	1,643,038.00	0.00	0.00	0.00	0.00	0.00	1,643,038.00	
22(I)		11	06	0061			2	7	2			INFRAESTRUCTURA					1,643,038.00	0.00	1,643,038.00	0.00	0.00	0.00	0.00	0.00	1,643,038.00	
22(I)		11	06	0061			2	7	2	7		Obras urbanísticas					1,643,038.00	0.00	1,643,038.00	0.00	0.00	0.00	0.00	0.00	1,643,038.00	

ELABORADOR POR

REVISADO POR

AUTORIZADO POR

MINISTERIO DE HACIENDA

CENTRALIZACIÓN DE LA INFORMACIÓN FINANCIERA DEL ESTADO

EJECUCIÓN DE LOS GASTOS Y APLICACIONES FINANCIERAS POR DESTINO DE FONDOS Y ESTRUCTURA

CORRESPONDIENTE AL MES DE ABRIL DEL AÑO 2020

FORM. EP-02

CODIGO DEL CAPITULO: 7001

DENOMINACION: AYUNTAMIENTO DEL DISTRITO NACIONAL

DESTINO DE FONDO: TODOS

ESTADO: TODOS

DESTINO DE FONDO	Estructura					INSTITUCION RECEPTORA	CODIGO SNIP	Clasificador de Gasto					DENOMINACION DEL GASTO	FUNCION	FUENTE FINANCIAMIENTO	FUENTE ESPECIFICA	ORGANISMO FINANCIADOR	Presupuesto			Etapas del Gasto							
	Partida no Asignada a Programa	PROGRAMA	PROYECTO	ACTIVIDAD/OBRA	TIPO			OBJETO	CUENTA	SUBCUENTA	Auxiliar	Presupuesto Original Año Actual						Modificaciones	Vigente	Acumulado Anterior	Compromiso	Devengado	Pagado	Devengado a la fecha	Balance Disponible Al Mes			
																										18	19	20=18 + ó -19
1	2	3	4	5	8	9	10	11	12	13	14	15	16	17	18	19	20=18 + ó -19	21	22	23	24	25 = 21 + 23	26= 20-25					
22(I)		11	06	0061		0000			2	7	2	7	01	Obras urbanísticas	4.3.02	20	1955	100	1,643,038.00	0.00	1,643,038.00	0.00	0.00	0.00	0.00	0.00	0.00	1,643,038.00
22(I)		11	06	0062										Remodelacion Parque Infantil Villa Francisca, C3					1,543,139.00	0.00	1,543,139.00	0.00	0.00	0.00	0.00	0.00	1,543,139.00	
22(I)		11	06	0062										NO APLICA					1,543,139.00	0.00	1,543,139.00	0.00	0.00	0.00	0.00	0.00	1,543,139.00	
22(I)		11	06	0062										GASTOS					1,543,139.00	0.00	1,543,139.00	0.00	0.00	0.00	0.00	0.00	1,543,139.00	
22(I)		11	06	0062					2					OBRAS					1,543,139.00	0.00	1,543,139.00	0.00	0.00	0.00	0.00	0.00	1,543,139.00	
22(I)		11	06	0062					2	7				INFRAESTRUCTURA					1,543,139.00	0.00	1,543,139.00	0.00	0.00	0.00	0.00	0.00	1,543,139.00	
22(I)		11	06	0062					2	7	2	7		Obras urbanísticas					1,543,139.00	0.00	1,543,139.00	0.00	0.00	0.00	0.00	0.00	1,543,139.00	
22(I)		11	06	0062		0000			2	7	2	7	01	Obras urbanísticas	4.3.02	20	1955	100	1,543,139.00	0.00	1,543,139.00	0.00	0.00	0.00	0.00	0.00	1,543,139.00	
22(I)		11	06	0063										Reconstruccion Parque Urb. Rosmil Entre Las Calles # 2, # 4, # 5					3,104,390.00	0.00	3,104,390.00	0.00	0.00	0.00	0.00	0.00	3,104,390.00	
22(I)		11	06	0063										NO APLICA					3,104,390.00	0.00	3,104,390.00	0.00	0.00	0.00	0.00	0.00	3,104,390.00	
22(I)		11	06	0063										GASTOS					3,104,390.00	0.00	3,104,390.00	0.00	0.00	0.00	0.00	0.00	3,104,390.00	
22(I)		11	06	0063					2					OBRAS					3,104,390.00	0.00	3,104,390.00	0.00	0.00	0.00	0.00	0.00	3,104,390.00	
22(I)		11	06	0063					2	7	2			INFRAESTRUCTURA					3,104,390.00	0.00	3,104,390.00	0.00	0.00	0.00	0.00	0.00	3,104,390.00	
22(I)		11	06	0063					2	7	2	7		Obras urbanísticas					3,104,390.00	0.00	3,104,390.00	0.00	0.00	0.00	0.00	0.00	3,104,390.00	
22(I)		11	06	0063		0000			2	7	2	7	01	Obras urbanísticas	4.3.02	20	1955	100	3,104,390.00	0.00	3,104,390.00	0.00	0.00	0.00	0.00	0.00	3,104,390.00	
22(I)		11	06	0064										Reconstruccion Parque Urb. Rosmil Entre Las Calles 7 Y Calle 8					1,816,234.00	0.00	1,816,234.00	0.00	0.00	0.00	0.00	0.00	1,816,234.00	
22(I)		11	06	0064										NO APLICA					1,816,234.00	0.00	1,816,234.00	0.00	0.00	0.00	0.00	0.00	1,816,234.00	
22(I)		11	06	0064										GASTOS					1,816,234.00	0.00	1,816,234.00	0.00	0.00	0.00	0.00	0.00	1,816,234.00	
22(I)		11	06	0064					2					OBRAS					1,816,234.00	0.00	1,816,234.00	0.00	0.00	0.00	0.00	0.00	1,816,234.00	
22(I)		11	06	0064					2	7	2			INFRAESTRUCTURA					1,816,234.00	0.00	1,816,234.00	0.00	0.00	0.00	0.00	0.00	1,816,234.00	
22(I)		11	06	0064					2	7	2	7		Obras urbanísticas					1,816,234.00	0.00	1,816,234.00	0.00	0.00	0.00	0.00	0.00	1,816,234.00	

ELABORADOR POR

REVISADO POR

AUTORIZADO POR

MINISTERIO DE HACIENDA

CENTRALIZACIÓN DE LA INFORMACIÓN FINANCIERA DEL ESTADO

EJECUCIÓN DE LOS GASTOS Y APLICACIONES FINANCIERAS POR DESTINO DE FONDOS Y ESTRUCTURA

CORRESPONDIENTE AL MES DE ABRIL DEL AÑO 2020

FORM. EP-02

CODIGO DEL CAPITULO: 7001

DENOMINACION: AYUNTAMIENTO DEL DISTRITO NACIONAL

DESTINO DE FONDO: TODOS

ESTADO: TODOS

DESTINO DE FONDO	Estructura					INSTITUCION RECEPTORA	CODIGO SNIP	Clasificador de Gasto					DENOMINACION DEL GASTO	FUNCION	FUENTE FINANCIAMIENTO	FUENTE ESPECIFICA	ORGANISMO FINANCIADOR	Presupuesto			Etapas del Gasto					
	Partida no Asignada a Programa	PROGRAMA	PROYECTO	ACTIVIDAD/OBRA	TIPO			OBJETO	CUENTA	SUBCUENTA	Auxiliar	Presupuesto Original Año Actual						Modificaciones	Vigente	Acumulado Anterior	Compromiso	Devengado	Pagado	Devengado a la fecha	Balance Disponible Al Mes	
																										18
1	2	3	4	5	6	7	8	9	10	11	12	13	14	15	16	17	18	19	20=18 + ó -19	21	22	23	24	25 = 21 + 23	26= 20-25	
22(I)		11	06	0064	0000		2	7	2	7	01	Obras urbanísticas	4.3.02	20	1955	100	1,816,234.00	0.00	1,816,234.00	0.00	0.00	0.00	0.00	0.00	0.00	1,816,234.00
22(I)		11	06	0065								Reconstruccion Del Parque, Costa Brava, El Cacique					5,091,454.00	0.00	5,091,454.00	0.00	0.00	0.00	0.00	0.00	0.00	5,091,454.00
22(I)		11	06	0065								NO APLICA					5,091,454.00	0.00	5,091,454.00	0.00	0.00	0.00	0.00	0.00	0.00	5,091,454.00
22(I)		11	06	0065								GASTOS					5,091,454.00	0.00	5,091,454.00	0.00	0.00	0.00	0.00	0.00	0.00	5,091,454.00
22(I)		11	06	0065			2	7				OBRAS					5,091,454.00	0.00	5,091,454.00	0.00	0.00	0.00	0.00	0.00	0.00	5,091,454.00
22(I)		11	06	0065			2	7	2			INFRAESTRUCTURA					5,091,454.00	0.00	5,091,454.00	0.00	0.00	0.00	0.00	0.00	0.00	5,091,454.00
22(I)		11	06	0065			2	7	2	7		Obras urbanísticas					5,091,454.00	0.00	5,091,454.00	0.00	0.00	0.00	0.00	0.00	0.00	5,091,454.00
22(I)		11	06	0065	0000		2	7	2	7	01	Obras urbanísticas	4.3.02	20	1955	100	5,091,454.00	0.00	5,091,454.00	0.00	0.00	0.00	0.00	0.00	0.00	5,091,454.00
22(I)		11	06	0066								Reparacion Parque Urbanizacion Velazcasa					608,421.00	0.00	608,421.00	0.00	0.00	0.00	0.00	0.00	0.00	608,421.00
22(I)		11	06	0066								NO APLICA					608,421.00	0.00	608,421.00	0.00	0.00	0.00	0.00	0.00	0.00	608,421.00
22(I)		11	06	0066								GASTOS					608,421.00	0.00	608,421.00	0.00	0.00	0.00	0.00	0.00	0.00	608,421.00
22(I)		11	06	0066			2	7				OBRAS					608,421.00	0.00	608,421.00	0.00	0.00	0.00	0.00	0.00	0.00	608,421.00
22(I)		11	06	0066			2	7	2			INFRAESTRUCTURA					608,421.00	0.00	608,421.00	0.00	0.00	0.00	0.00	0.00	0.00	608,421.00
22(I)		11	06	0066			2	7	2	7		Obras urbanísticas					608,421.00	0.00	608,421.00	0.00	0.00	0.00	0.00	0.00	0.00	608,421.00
22(I)		11	06	0066	0000		2	7	2	7	01	Obras urbanísticas	4.3.02	20	1955	100	608,421.00	0.00	608,421.00	0.00	0.00	0.00	0.00	0.00	0.00	608,421.00
22(I)		11	06	0067								Remodelacion Parque Dominicanos Ausentes, Urb. Tropical					6,309,453.00	0.00	6,309,453.00	0.00	0.00	0.00	0.00	0.00	0.00	6,309,453.00
22(I)		11	06	0067								NO APLICA					6,309,453.00	0.00	6,309,453.00	0.00	0.00	0.00	0.00	0.00	0.00	6,309,453.00
22(I)		11	06	0067								GASTOS					6,309,453.00	0.00	6,309,453.00	0.00	0.00	0.00	0.00	0.00	0.00	6,309,453.00
22(I)		11	06	0067			2	7				OBRAS					6,309,453.00	0.00	6,309,453.00	0.00	0.00	0.00	0.00	0.00	0.00	6,309,453.00
22(I)		11	06	0067			2	7	2			INFRAESTRUCTURA					6,309,453.00	0.00	6,309,453.00	0.00	0.00	0.00	0.00	0.00	0.00	6,309,453.00
22(I)		11	06	0067			2	7	2	7		Obras urbanísticas					6,309,453.00	0.00	6,309,453.00	0.00	0.00	0.00	0.00	0.00	0.00	6,309,453.00

ELABORADOR POR

REVISADO POR

AUTORIZADO POR

MINISTERIO DE HACIENDA

CENTRALIZACIÓN DE LA INFORMACIÓN FINANCIERA DEL ESTADO

EJECUCIÓN DE LOS GASTOS Y APLICACIONES FINANCIERAS POR DESTINO DE FONDOS Y ESTRUCTURA

CORRESPONDIENTE AL MES DE ABRIL DEL AÑO 2020

FORM. EP-02

CODIGO DEL CAPITULO: 7001

DENOMINACION: AYUNTAMIENTO DEL DISTRITO NACIONAL

DESTINO DE FONDO: TODOS

ESTADO: TODOS

DESTINO DE FONDO	Estructura					INSTITUCION RECEPTORA	CODIGO SNIP	Clasificador de Gasto					DENOMINACION DEL GASTO	FUNCION	FUENTE FINANCIAMIENTO	FUENTE ESPECIFICA	ORGANISMO FINANCIADOR	Presupuesto			Etapas del Gasto							
	Partida no Asignada a Programa	PROGRAMA	PROYECTO	ACTIVIDAD/OBRA	TIPO			OBJETO	CUENTA	SUBCUENTA	Auxiliar	Presupuesto Original Año Actual						Modificaciones	Vigente	Acumulado Anterior	Compromiso	Devengado	Pagado	Devengado a la fecha	Balance Disponible Al Mes			
																										18	19	20=18 + ó -19
1	2	3	4	5	8	9	10	11	12	13	14	15	16	17	18	19	20=18 + ó -19	21	22	23	24	25 = 21 + 23	26= 20-25					
22(I)		11	06	0067		0000			2	7	2	7	01	Obras urbanísticas	4.3.02	20	1955	100	6,309,453.00	0.00	6,309,453.00	0.00	0.00	0.00	0.00	0.00	0.00	6,309,453.00
22(I)		11	06	0068										Sealización En Parque Mirador Sur.					5,516,583.00	0.00	5,516,583.00	0.00	0.00	0.00	0.00	0.00	0.00	5,516,583.00
22(I)		11	06	0068										NO APLICA					5,516,583.00	0.00	5,516,583.00	0.00	0.00	0.00	0.00	0.00	0.00	5,516,583.00
22(I)		11	06	0068										GASTOS					5,516,583.00	0.00	5,516,583.00	0.00	0.00	0.00	0.00	0.00	0.00	5,516,583.00
22(I)		11	06	0068					2					OBRAS					5,516,583.00	0.00	5,516,583.00	0.00	0.00	0.00	0.00	0.00	0.00	5,516,583.00
22(I)		11	06	0068					2	7				INFRAESTRUCTURA					5,516,583.00	0.00	5,516,583.00	0.00	0.00	0.00	0.00	0.00	0.00	5,516,583.00
22(I)		11	06	0068					2	7	2	7		Obras urbanísticas					5,516,583.00	0.00	5,516,583.00	0.00	0.00	0.00	0.00	0.00	0.00	5,516,583.00
22(I)		11	06	0068		0000			2	7	2	7	01	Obras urbanísticas	4.3.02	20	1955	100	5,516,583.00	0.00	5,516,583.00	0.00	0.00	0.00	0.00	0.00	0.00	5,516,583.00
22(I)		11	06	0069										Reparacion Parque Nordesa II, Av. Independencia					393,428.00	0.00	393,428.00	0.00	0.00	0.00	0.00	0.00	0.00	393,428.00
22(I)		11	06	0069										NO APLICA					393,428.00	0.00	393,428.00	0.00	0.00	0.00	0.00	0.00	0.00	393,428.00
22(I)		11	06	0069										GASTOS					393,428.00	0.00	393,428.00	0.00	0.00	0.00	0.00	0.00	0.00	393,428.00
22(I)		11	06	0069					2					OBRAS					393,428.00	0.00	393,428.00	0.00	0.00	0.00	0.00	0.00	0.00	393,428.00
22(I)		11	06	0069					2	7	2			INFRAESTRUCTURA					393,428.00	0.00	393,428.00	0.00	0.00	0.00	0.00	0.00	0.00	393,428.00
22(I)		11	06	0069					2	7	2	7		Obras urbanísticas					393,428.00	0.00	393,428.00	0.00	0.00	0.00	0.00	0.00	0.00	393,428.00
22(I)		11	06	0069		0000			2	7	2	7	01	Obras urbanísticas	4.3.02	20	1955	100	393,428.00	0.00	393,428.00	0.00	0.00	0.00	0.00	0.00	0.00	393,428.00
22(I)		11	06	0070										Reparacion Parque Buenos Aires Del Mirador					379,897.00	0.00	379,897.00	0.00	0.00	0.00	0.00	0.00	0.00	379,897.00
22(I)		11	06	0070										NO APLICA					379,897.00	0.00	379,897.00	0.00	0.00	0.00	0.00	0.00	0.00	379,897.00
22(I)		11	06	0070										GASTOS					379,897.00	0.00	379,897.00	0.00	0.00	0.00	0.00	0.00	0.00	379,897.00
22(I)		11	06	0070					2					OBRAS					379,897.00	0.00	379,897.00	0.00	0.00	0.00	0.00	0.00	0.00	379,897.00
22(I)		11	06	0070					2	7	2			INFRAESTRUCTURA					379,897.00	0.00	379,897.00	0.00	0.00	0.00	0.00	0.00	0.00	379,897.00
22(I)		11	06	0070					2	7	2	7		Obras urbanísticas					379,897.00	0.00	379,897.00	0.00	0.00	0.00	0.00	0.00	0.00	379,897.00

ELABORADOR POR

REVISADO POR

AUTORIZADO POR

MINISTERIO DE HACIENDA

CENTRALIZACIÓN DE LA INFORMACIÓN FINANCIERA DEL ESTADO

EJECUCIÓN DE LOS GASTOS Y APLICACIONES FINANCIERAS POR DESTINO DE FONDOS Y ESTRUCTURA

CORRESPONDIENTE AL MES DE ABRIL DEL AÑO 2020

FORM. EP-02

CODIGO DEL CAPITULO: 7001

DENOMINACION: AYUNTAMIENTO DEL DISTRITO NACIONAL

DESTINO DE FONDO: TODOS

ESTADO: TODOS

DESTINO DE FONDO	Estructura					INSTITUCION RECEPTORA	CODIGO SNIP	Clasificador de Gasto					DENOMINACION DEL GASTO	FUNCION	FUENTE FINANCIAMIENTO	FUENTE ESPECIFICA	ORGANISMO FINANCIADOR	Presupuesto			Etapas del Gasto					
	Partida no Asignada a Programa	PROGRAMA	PROYECTO	ACTIVIDAD/OBRA	TIPO			OBJETO	CUENTA	SUBCUENTA	Auxiliar	Presupuesto Original Año Actual						Modificaciones	Vigente	Acumulado Anterior	Compromiso	Devengado	Pagado	Devengado a la fecha	Balance Disponible Al Mes	
																										18
1	2	3	4	5	6	7	8	9	10	11	12	13	14	15	16	17	18	19	20=18 + ó -19	21	22	23	24	25 = 21 + 23	26= 20-25	
22(I)		11	06	0070	0000		2	7	2	7	01	Obras urbanísticas	4.3.02	20	1955	100	379,897.00	0.00	379,897.00	0.00	0.00	0.00	0.00	0.00	0.00	379,897.00
22(I)		11	06	0071								Remozamiento Parque Belice, Av. John F. Kennedy, Frente A Bonanza Dominicana					2,191,301.00	0.00	2,191,301.00	0.00	0.00	0.00	0.00	0.00	0.00	2,191,301.00
22(I)		11	06	0071								NO APLICA					2,191,301.00	0.00	2,191,301.00	0.00	0.00	0.00	0.00	0.00	0.00	2,191,301.00
22(I)		11	06	0071													2,191,301.00	0.00	2,191,301.00	0.00	0.00	0.00	0.00	0.00	0.00	2,191,301.00
22(I)		11	06	0071			2					GASTOS					2,191,301.00	0.00	2,191,301.00	0.00	0.00	0.00	0.00	0.00	0.00	2,191,301.00
22(I)		11	06	0071			2	7				OBRAS					2,191,301.00	0.00	2,191,301.00	0.00	0.00	0.00	0.00	0.00	0.00	2,191,301.00
22(I)		11	06	0071			2	7	2			INFRAESTRUCTURA					2,191,301.00	0.00	2,191,301.00	0.00	0.00	0.00	0.00	0.00	0.00	2,191,301.00
22(I)		11	06	0071			2	7	2	7		Obras urbanísticas					2,191,301.00	0.00	2,191,301.00	0.00	0.00	0.00	0.00	0.00	0.00	2,191,301.00
22(I)		11	06	0071	0000		2	7	2	7	01	Obras urbanísticas	4.3.02	20	1955	100	2,191,301.00	0.00	2,191,301.00	0.00	0.00	0.00	0.00	0.00	0.00	2,191,301.00
22(I)		11	06	0072								Remodelacion Parque Curvo Urbanizacion Las Avenidas, Los Rios					722,828.00	0.00	722,828.00	0.00	0.00	0.00	0.00	0.00	0.00	722,828.00
22(I)		11	06	0072								NO APLICA					722,828.00	0.00	722,828.00	0.00	0.00	0.00	0.00	0.00	0.00	722,828.00
22(I)		11	06	0072													722,828.00	0.00	722,828.00	0.00	0.00	0.00	0.00	0.00	0.00	722,828.00
22(I)		11	06	0072			2					GASTOS					722,828.00	0.00	722,828.00	0.00	0.00	0.00	0.00	0.00	0.00	722,828.00
22(I)		11	06	0072			2	7				OBRAS					722,828.00	0.00	722,828.00	0.00	0.00	0.00	0.00	0.00	0.00	722,828.00
22(I)		11	06	0072			2	7	2			INFRAESTRUCTURA					722,828.00	0.00	722,828.00	0.00	0.00	0.00	0.00	0.00	0.00	722,828.00
22(I)		11	06	0072			2	7	2	7		Obras urbanísticas					722,828.00	0.00	722,828.00	0.00	0.00	0.00	0.00	0.00	0.00	722,828.00
22(I)		11	06	0072	0000		2	7	2	7	01	Obras urbanísticas	4.3.02	20	1955	100	722,828.00	0.00	722,828.00	0.00	0.00	0.00	0.00	0.00	0.00	722,828.00
22(I)		11	06	0073								Remodelacion Parque Farallon De Cristo Rey					1,753,779.00	0.00	1,753,779.00	0.00	0.00	0.00	0.00	0.00	0.00	1,753,779.00
22(I)		11	06	0073								NO APLICA					1,753,779.00	0.00	1,753,779.00	0.00	0.00	0.00	0.00	0.00	0.00	1,753,779.00
22(I)		11	06	0073													1,753,779.00	0.00	1,753,779.00	0.00	0.00	0.00	0.00	0.00	0.00	1,753,779.00
22(I)		11	06	0073			2					GASTOS					1,753,779.00	0.00	1,753,779.00	0.00	0.00	0.00	0.00	0.00	0.00	1,753,779.00
22(I)		11	06	0073			2	7				OBRAS					1,753,779.00	0.00	1,753,779.00	0.00	0.00	0.00	0.00	0.00	0.00	1,753,779.00
22(I)		11	06	0073			2	7	2			INFRAESTRUCTURA					1,753,779.00	0.00	1,753,779.00	0.00	0.00	0.00	0.00	0.00	0.00	1,753,779.00
22(I)		11	06	0073			2	7	2	7		Obras urbanísticas					1,753,779.00	0.00	1,753,779.00	0.00	0.00	0.00	0.00	0.00	0.00	1,753,779.00

ELABORADOR POR

REVISADO POR

AUTORIZADO POR

MINISTERIO DE HACIENDA

CENTRALIZACIÓN DE LA INFORMACIÓN FINANCIERA DEL ESTADO

EJECUCIÓN DE LOS GASTOS Y APLICACIONES FINANCIERAS POR DESTINO DE FONDOS Y ESTRUCTURA

CORRESPONDIENTE AL MES DE ABRIL DEL AÑO 2020

FORM. EP-02

CODIGO DEL CAPITULO: 7001

DENOMINACION: AYUNTAMIENTO DEL DISTRITO NACIONAL

DESTINO DE FONDO: TODOS

ESTADO: TODOS

DESTINO DE FONDO	Estructura				INSTITUCION RECEPTORA	CODIGO SNIP	Clasificador de Gasto					DENOMINACION DEL GASTO	FUNCION	FUENTE FINANCIAMIENTO	FUENTE ESPECIFICA	ORGANISMO FINANCIADOR	Presupuesto			Etapas del Gasto						
	Partida no Asignada a Programa	PROGRAMA	PROYECTO	ACTIVIDAD/OBRA			TIPO	OBJETO	CUENTA	SUBCUENTA	Auxiliar						Presupuesto Original Año Actual	Modificaciones	Vigente	Acumulado Anterior	Compromiso	Devengado	Pagado	Devengado a la fecha	Balance Disponible Al Mes	
																										18
1	2	3	4	5	6	7	8	9	10	11	12	13	14	15	16	17	18	19	20=18 + ó -19	21	22	23	24	25 = 21 + 23	26= 20-25	
22(I)		11	06	0073	0000		2	7	2	7	01	Obras urbanísticas	4.3.02	30	9995	102	1,753,779.00	0.00	1,753,779.00	0.00	0.00	0.00	0.00	0.00	0.00	1,753,779.00
22(I)		11	06	0074								Parque Av. Duarte Esq. Anibal De Espinosa (Los Perros), Villas Agricolas					761,891.00	0.00	761,891.00	0.00	0.00	0.00	0.00	0.00	0.00	761,891.00
22(I)		11	06	0074								NO APLICA					761,891.00	0.00	761,891.00	0.00	0.00	0.00	0.00	0.00	0.00	761,891.00
22(I)		11	06	0074													761,891.00	0.00	761,891.00	0.00	0.00	0.00	0.00	0.00	0.00	761,891.00
22(I)		11	06	0074			2					GASTOS					761,891.00	0.00	761,891.00	0.00	0.00	0.00	0.00	0.00	0.00	761,891.00
22(I)		11	06	0074			2	7				OBRAS					761,891.00	0.00	761,891.00	0.00	0.00	0.00	0.00	0.00	0.00	761,891.00
22(I)		11	06	0074			2	7	2			INFRAESTRUCTURA					761,891.00	0.00	761,891.00	0.00	0.00	0.00	0.00	0.00	0.00	761,891.00
22(I)		11	06	0074			2	7	2	7		Obras urbanísticas					761,891.00	0.00	761,891.00	0.00	0.00	0.00	0.00	0.00	0.00	761,891.00
22(I)		11	06	0074	0000		2	7	2	7	01	Obras urbanísticas	4.3.02	20	1955	100	761,891.00	0.00	761,891.00	0.00	0.00	0.00	0.00	0.00	0.00	761,891.00
22(I)		11	06	0075								Remozamiento del Parque El Pedregal, C1					4,381,025.00	0.00	4,381,025.00	0.00	0.00	0.00	0.00	0.00	0.00	4,381,025.00
22(I)		11	06	0075								NO APLICA					4,381,025.00	0.00	4,381,025.00	0.00	0.00	0.00	0.00	0.00	0.00	4,381,025.00
22(I)		11	06	0075													4,381,025.00	0.00	4,381,025.00	0.00	0.00	0.00	0.00	0.00	0.00	4,381,025.00
22(I)		11	06	0075			2					GASTOS					4,381,025.00	0.00	4,381,025.00	0.00	0.00	0.00	0.00	0.00	0.00	4,381,025.00
22(I)		11	06	0075			2	7				OBRAS					4,381,025.00	0.00	4,381,025.00	0.00	0.00	0.00	0.00	0.00	0.00	4,381,025.00
22(I)		11	06	0075			2	7	2			INFRAESTRUCTURA					4,381,025.00	0.00	4,381,025.00	0.00	0.00	0.00	0.00	0.00	0.00	4,381,025.00
22(I)		11	06	0075			2	7	2	7		Obras urbanísticas					4,381,025.00	0.00	4,381,025.00	0.00	0.00	0.00	0.00	0.00	0.00	4,381,025.00
22(I)		11	06	0075	0000		2	7	2	7	01	Obras urbanísticas	4.3.02	20	1955	100	4,381,025.00	0.00	4,381,025.00	0.00	0.00	0.00	0.00	0.00	0.00	4,381,025.00
22(I)		11	07									Construcción Infraestructuras Culturales, Educativas , Religiosas y Funebre					40,039,781.00	0.00	40,039,781.00	0.00	0.00	0.00	0.00	0.00	0.00	40039781.00
22(I)		11	07	0052								Construccion De Funeraria En Los Rios, C2					19,801,202.00	0.00	19,801,202.00	0.00	0.00	0.00	0.00	0.00	0.00	19,801,202.00
22(I)		11	07	0052								NO APLICA					19,801,202.00	0.00	19,801,202.00	0.00	0.00	0.00	0.00	0.00	0.00	19,801,202.00
22(I)		11	07	0052													19,801,202.00	0.00	19,801,202.00	0.00	0.00	0.00	0.00	0.00	0.00	19,801,202.00
22(I)		11	07	0052			2					GASTOS					19,801,202.00	0.00	19,801,202.00	0.00	0.00	0.00	0.00	0.00	0.00	19,801,202.00
22(I)		11	07	0052			2	7				OBRAS					19,801,202.00	0.00	19,801,202.00	0.00	0.00	0.00	0.00	0.00	0.00	19,801,202.00
22(I)		11	07	0052			2	7	1			OBRAS EN EDIFICACIONES					19,801,202.00	0.00	19,801,202.00	0.00	0.00	0.00	0.00	0.00	0.00	19,801,202.00

ELABORADOR POR

REVISADO POR

AUTORIZADO POR

MINISTERIO DE HACIENDA

CENTRALIZACIÓN DE LA INFORMACIÓN FINANCIERA DEL ESTADO

EJECUCIÓN DE LOS GASTOS Y APLICACIONES FINANCIERAS POR DESTINO DE FONDOS Y ESTRUCTURA

CORRESPONDIENTE AL MES DE ABRIL DEL AÑO 2020

FORM. EP-02

CODIGO DEL CAPITULO: 7001

DENOMINACION: AYUNTAMIENTO DEL DISTRITO NACIONAL

DESTINO DE FONDO: TODOS

ESTADO: TODOS

DESTINO DE FONDO	Estructura				INSTITUCION RECEPTORA	CODIGO SNIP	Clasificador de Gasto					DENOMINACION DEL GASTO	FUNCION	FUENTE FINANCIAMIENTO	FUENTE ESPECIFICA	ORGANISMO FINANCIADOR	Presupuesto			Etapas del Gasto							
	Partida no Asignada a Programa	PROGRAMA	PROYECTO	ACTIVIDAD/OBRA			TIPO	OBJETO	CUENTA	SUBCUENTA	Auxiliar						Presupuesto Original Año Actual	Modificaciones	Vigente	Acumulado Anterior	Compromiso	Devengado	Pagado	Devengado a la fecha	Balance Disponible Al Mes		
																										18	19
22(I)		11	07	0052			2	7	1	2							19,801,202.00	0.00	19,801,202.00	0.00	0.00	0.00	0.00	0.00	0.00	19,801,202.00	
22(I)		11	07	0052	0000		2	7	1	2	01	Obras para edificación no residencial	4.3.05	30	9996	102	19,801,202.00	0.00	19,801,202.00	0.00	0.00	0.00	0.00	0.00	0.00	0.00	19,801,202.00
22(I)		11	07	0053								Reparacion Del Club Deportivo, La Yuca Del Naco, C1					0.00	0.00	0.00	0.00	0.00	0.00	0.00	0.00	0.00	0.00	0.00
22(I)		11	07	0053								NO APLICA					0.00	0.00	0.00	0.00	0.00	0.00	0.00	0.00	0.00	0.00	0.00
22(I)		11	07	0053								GASTOS					0.00	0.00	0.00	0.00	0.00	0.00	0.00	0.00	0.00	0.00	0.00
22(I)		11	07	0053			2					OBRAS					0.00	0.00	0.00	0.00	0.00	0.00	0.00	0.00	0.00	0.00	0.00
22(I)		11	07	0053			2	7				OBRAS EN EDIFICACIONES					0.00	0.00	0.00	0.00	0.00	0.00	0.00	0.00	0.00	0.00	0.00
22(I)		11	07	0053			2	7	1			Obras para edificación no residencial					0.00	0.00	0.00	0.00	0.00	0.00	0.00	0.00	0.00	0.00	0.00
22(I)		11	07	0053	0000		2	7	1	2	01	Obras para edificación no residencial	4.3.05	30	9996	102	0.00	0.00	0.00	0.00	0.00	0.00	0.00	0.00	0.00	0.00	0.00
22(I)		11	07	0054								Remozamiento Club Jimenez Moya, Mata Hambre, C1					0.00	0.00	0.00	0.00	0.00	0.00	0.00	0.00	0.00	0.00	0.00
22(I)		11	07	0054								NO APLICA					0.00	0.00	0.00	0.00	0.00	0.00	0.00	0.00	0.00	0.00	0.00
22(I)		11	07	0054								GASTOS					0.00	0.00	0.00	0.00	0.00	0.00	0.00	0.00	0.00	0.00	0.00
22(I)		11	07	0054			2					OBRAS					0.00	0.00	0.00	0.00	0.00	0.00	0.00	0.00	0.00	0.00	0.00
22(I)		11	07	0054			2	7				OBRAS EN EDIFICACIONES					0.00	0.00	0.00	0.00	0.00	0.00	0.00	0.00	0.00	0.00	0.00
22(I)		11	07	0054			2	7	1			Obras para edificación no residencial					0.00	0.00	0.00	0.00	0.00	0.00	0.00	0.00	0.00	0.00	0.00
22(I)		11	07	0054	0000		2	7	1	2	01	Obras para edificación no residencial	4.3.05	30	9996	102	0.00	0.00	0.00	0.00	0.00	0.00	0.00	0.00	0.00	0.00	0.00
22(I)		11	07	0055								Reparacion Centro Comunal, Puerto Rico (Agustinita), C2					0.00	0.00	0.00	0.00	0.00	0.00	0.00	0.00	0.00	0.00	0.00
22(I)		11	07	0055								NO APLICA					0.00	0.00	0.00	0.00	0.00	0.00	0.00	0.00	0.00	0.00	0.00
22(I)		11	07	0055								GASTOS					0.00	0.00	0.00	0.00	0.00	0.00	0.00	0.00	0.00	0.00	0.00
22(I)		11	07	0055			2					OBRAS					0.00	0.00	0.00	0.00	0.00	0.00	0.00	0.00	0.00	0.00	0.00
22(I)		11	07	0055			2	7				OBRAS EN EDIFICACIONES					0.00	0.00	0.00	0.00	0.00	0.00	0.00	0.00	0.00	0.00	0.00

ELABORADOR POR

REVISADO POR

AUTORIZADO POR



MINISTERIO DE HACIENDA

CENTRALIZACIÓN DE LA INFORMACIÓN FINANCIERA DEL ESTADO

EJECUCIÓN DE LOS GASTOS Y APLICACIONES FINANCIERAS POR DESTINO DE FONDOS Y ESTRUCTURA

CORRESPONDIENTE AL MES DE ABRIL DEL AÑO 2020

FORM. EP-02

CODIGO DEL CAPITULO: 7001

DENOMINACION: AYUNTAMIENTO DEL DISTRITO NACIONAL

DESTINO DE FONDO: TODOS

ESTADO: TODOS

DESTINO DE FONDO	Estructura				INSTITUCION RECEPTORA	CODIGO SNIP	Clasificador de Gasto					DENOMINACION DEL GASTO	FUNCION	FUENTE FINANCIAMIENTO	FUENTE ESPECIFICA	ORGANISMO FINANCIADOR	Presupuesto			Etapas del Gasto						
	Partida no Asignada a Programa	PROGRAMA	PROYECTO	ACTIVIDAD/OBRA			TIPO	OBJETO	CUENTA	SUBCUENTA	Auxiliar						Presupuesto Original Año Actual	Modificaciones	Vigente	Acumulado Anterior	Compromiso	Devengado	Pagado	Devengado a la fecha	Balance Disponible Al Mes	
																										18
1	2	3	4	5	6	7	8	9	10	11	12	13	14	15	16	17	18	19	20=18 + 6 -19	21	22	23	24	25 = 21 + 23	26= 20-25	
22(I)		11	07	0055			2	7	1	2		Obras para edificación no residencial					0.00	0.00	0.00	0.00	0.00	0.00	0.00	0.00	0.00	0.00
22(I)		11	07	0055	0000		2	7	1	2	01	Obras para edificación no residencial	4.3.05	30	9996	102	0.00	0.00	0.00	0.00	0.00	0.00	0.00	0.00	0.00	0.00
22(I)		11	07	0056								Instalacion De Escuela Laboral, Las Caitas, C3					535,759.00	0.00	535,759.00	0.00	0.00	0.00	0.00	0.00	0.00	535,759.00
22(I)		11	07	0056								NO APLICA					535,759.00	0.00	535,759.00	0.00	0.00	0.00	0.00	0.00	0.00	535,759.00
22(I)		11	07	0056								GASTOS					535,759.00	0.00	535,759.00	0.00	0.00	0.00	0.00	0.00	0.00	535,759.00
22(I)		11	07	0056								OBRAS					535,759.00	0.00	535,759.00	0.00	0.00	0.00	0.00	0.00	0.00	535,759.00
22(I)		11	07	0056								OBRAS EN EDIFICACIONES					535,759.00	0.00	535,759.00	0.00	0.00	0.00	0.00	0.00	0.00	535,759.00
22(I)		11	07	0056								Obras para edificación no residencial					535,759.00	0.00	535,759.00	0.00	0.00	0.00	0.00	0.00	0.00	535,759.00
22(I)		11	07	0056	0000		2	7	1	2	01	Obras para edificación no residencial	4.3.05	30	9996	102	0.00	0.00	0.00	0.00	0.00	0.00	0.00	0.00	0.00	0.00
22(I)		11	07	0056	0000		2	7	1	2	01	Obras para edificación no residencial	4.4.09	30	9996	102	535,759.00	0.00	535,759.00	0.00	0.00	0.00	0.00	0.00	0.00	535,759.00
22(I)		11	07	0057								Construccion Oficina INPOSDOM Al Lado					886,754.00	0.00	886,754.00	0.00	0.00	0.00	0.00	0.00	0.00	886,754.00
22(I)		11	07	0057								Funeraria Municipal Los Kilometros					886,754.00	0.00	886,754.00	0.00	0.00	0.00	0.00	0.00	0.00	886,754.00
22(I)		11	07	0057								NO APLICA					886,754.00	0.00	886,754.00	0.00	0.00	0.00	0.00	0.00	0.00	886,754.00
22(I)		11	07	0057								GASTOS					886,754.00	0.00	886,754.00	0.00	0.00	0.00	0.00	0.00	0.00	886,754.00
22(I)		11	07	0057								OBRAS					886,754.00	0.00	886,754.00	0.00	0.00	0.00	0.00	0.00	0.00	886,754.00
22(I)		11	07	0057								OBRAS EN EDIFICACIONES					886,754.00	0.00	886,754.00	0.00	0.00	0.00	0.00	0.00	0.00	886,754.00
22(I)		11	07	0057								Obras para edificación no residencial					886,754.00	0.00	886,754.00	0.00	0.00	0.00	0.00	0.00	0.00	886,754.00
22(I)		11	07	0057	0000		2	7	1	2	01	Obras para edificación no residencial	4.3.05	30	9996	102	886,754.00	0.00	886,754.00	0.00	0.00	0.00	0.00	0.00	0.00	886,754.00
22(I)		11	07	0058								Funeraria Municipal Ensanche Quisqueya					6,492,457.00	0.00	6,492,457.00	0.00	0.00	0.00	0.00	0.00	0.00	6,492,457.00
22(I)		11	07	0058								NO APLICA					6,492,457.00	0.00	6,492,457.00	0.00	0.00	0.00	0.00	0.00	0.00	6,492,457.00
22(I)		11	07	0058								GASTOS					6,492,457.00	0.00	6,492,457.00	0.00	0.00	0.00	0.00	0.00	0.00	6,492,457.00
22(I)		11	07	0058								OBRAS					6,492,457.00	0.00	6,492,457.00	0.00	0.00	0.00	0.00	0.00	0.00	6,492,457.00

ELABORADOR POR

REVISADO POR

AUTORIZADO POR

MINISTERIO DE HACIENDA

CENTRALIZACIÓN DE LA INFORMACIÓN FINANCIERA DEL ESTADO

EJECUCIÓN DE LOS GASTOS Y APLICACIONES FINANCIERAS POR DESTINO DE FONDOS Y ESTRUCTURA

CORRESPONDIENTE AL MES DE ABRIL DEL AÑO 2020

FORM. EP-02

CODIGO DEL CAPITULO: 7001

DENOMINACION: AYUNTAMIENTO DEL DISTRITO NACIONAL

DESTINO DE FONDO: TODOS

ESTADO: TODOS

DESTINO DE FONDO	Estructura					INSTITUCION RECEPTORA	CODIGO SNIP	Clasificador de Gasto					DENOMINACION DEL GASTO	FUNCION	FUENTE FINANCIAMIENTO	FUENTE ESPECIFICA	ORGANISMO FINANCIADOR	Presupuesto			Etapas del Gasto					
	Partida no Asignada a Programa	PROGRAMA	PROYECTO	ACTIVIDAD/OBRA	TIPO			OBJETO	CUENTA	SUBCUENTA	Auxiliar	Presupuesto Original Año Actual						Modificaciones	Vigente	Acumulado Anterior	Compromiso	Devengado	Pagado	Devengado a la fecha	Balance Disponible Al Mes	
																										18
1	2	3	4	5	6	7	8	9	10	11	12	13	14	15	16	17	18	19	20=18 + ó -19	21	22	23	24	25 = 21 + 23	26= 20-25	
22(I)		11	07	0058			2	7	1			OBRAS EN EDIFICACIONES					6,492,457.00	0.00	6,492,457.00	0.00	0.00	0.00	0.00	0.00	0.00	6,492,457.00
22(I)		11	07	0058			2	7	1	2		Obras para edificación no residencial					6,492,457.00	0.00	6,492,457.00	0.00	0.00	0.00	0.00	0.00	0.00	6,492,457.00
22(I)		11	07	0058	0000		2	7	1	2	01	Obras para edificación no residencial	4.3.05	30	9996	102	6,492,457.00	0.00	6,492,457.00	0.00	0.00	0.00	0.00	0.00	0.00	6,492,457.00
22(I)		11	07	0059								Biblioteca Manganagua					1,720,443.00	0.00	1,720,443.00	0.00	0.00	0.00	0.00	0.00	0.00	1,720,443.00
22(I)		11	07	0059								NO APLICA					1,720,443.00	0.00	1,720,443.00	0.00	0.00	0.00	0.00	0.00	0.00	1,720,443.00
22(I)		11	07	0059								GASTOS					1,720,443.00	0.00	1,720,443.00	0.00	0.00	0.00	0.00	0.00	0.00	1,720,443.00
22(I)		11	07	0059			2	7				OBRAS					1,720,443.00	0.00	1,720,443.00	0.00	0.00	0.00	0.00	0.00	0.00	1,720,443.00
22(I)		11	07	0059			2	7	1			OBRAS EN EDIFICACIONES					1,720,443.00	0.00	1,720,443.00	0.00	0.00	0.00	0.00	0.00	0.00	1,720,443.00
22(I)		11	07	0059			2	7	1	2		Obras para edificación no residencial					1,720,443.00	0.00	1,720,443.00	0.00	0.00	0.00	0.00	0.00	0.00	1,720,443.00
22(I)		11	07	0059	0000		2	7	1	2	01	Obras para edificación no residencial	4.3.05	30	9996	102	0.00	0.00	0.00	0.00	0.00	0.00	0.00	0.00	0.00	0.00
22(I)		11	07	0059	0000		2	7	1	2	01	Obras para edificación no residencial	4.4.09	30	9996	102	1,720,443.00	0.00	1,720,443.00	0.00	0.00	0.00	0.00	0.00	0.00	1,720,443.00
22(I)		11	07	0060								Biblioteca Ensanche 24 De Abril					2,230,998.00	0.00	2,230,998.00	0.00	0.00	0.00	0.00	0.00	0.00	2,230,998.00
22(I)		11	07	0060								NO APLICA					2,230,998.00	0.00	2,230,998.00	0.00	0.00	0.00	0.00	0.00	0.00	2,230,998.00
22(I)		11	07	0060								GASTOS					2,230,998.00	0.00	2,230,998.00	0.00	0.00	0.00	0.00	0.00	0.00	2,230,998.00
22(I)		11	07	0060			2	7				OBRAS					2,230,998.00	0.00	2,230,998.00	0.00	0.00	0.00	0.00	0.00	0.00	2,230,998.00
22(I)		11	07	0060			2	7	1			OBRAS EN EDIFICACIONES					2,230,998.00	0.00	2,230,998.00	0.00	0.00	0.00	0.00	0.00	0.00	2,230,998.00
22(I)		11	07	0060			2	7	1	2		Obras para edificación no residencial					2,230,998.00	0.00	2,230,998.00	0.00	0.00	0.00	0.00	0.00	0.00	2,230,998.00
22(I)		11	07	0060	0000		2	7	1	2	01	Obras para edificación no residencial	4.3.05	30	9996	102	0.00	0.00	0.00	0.00	0.00	0.00	0.00	0.00	0.00	0.00
22(I)		11	07	0060	0000		2	7	1	2	01	Obras para edificación no residencial	4.4.09	30	9996	102	2,230,998.00	0.00	2,230,998.00	0.00	0.00	0.00	0.00	0.00	0.00	2,230,998.00
22(I)		11	07	0061								Biblioteca Ensanche Espailat					1,872,168.00	0.00	1,872,168.00	0.00	0.00	0.00	0.00	0.00	0.00	1,872,168.00
22(I)		11	07	0061								NO APLICA					1,872,168.00	0.00	1,872,168.00	0.00	0.00	0.00	0.00	0.00	0.00	1,872,168.00
22(I)		11	07	0061													1,872,168.00	0.00	1,872,168.00	0.00	0.00	0.00	0.00	0.00	0.00	1,872,168.00

ELABORADOR POR

REVISADO POR

AUTORIZADO POR

MINISTERIO DE HACIENDA

CENTRALIZACIÓN DE LA INFORMACIÓN FINANCIERA DEL ESTADO

EJECUCIÓN DE LOS GASTOS Y APLICACIONES FINANCIERAS POR DESTINO DE FONDOS Y ESTRUCTURA

CORRESPONDIENTE AL MES DE ABRIL DEL AÑO 2020

FORM. EP-02

CODIGO DEL CAPITULO: 7001

DENOMINACION: AYUNTAMIENTO DEL DISTRITO NACIONAL

DESTINO DE FONDO: TODOS

ESTADO: TODOS

DESTINO DE FONDO	Estructura					INSTITUCION RECEPTORA	CODIGO SNIP	Clasificador de Gasto					DENOMINACION DEL GASTO	FUNCION	FUENTE FINANCIAMIENTO	FUENTE ESPECIFICA	ORGANISMO FINANCIADOR	Presupuesto			Etapas del Gasto					
	Partida no Asignada a Programa	PROGRAMA	PROYECTO	ACTIVIDAD/OBRA	TIPO			OBJETO	CUENTA	SUBCUENTA	Auxiliar	Presupuesto Original Año Actual						Modificaciones	Vigente	Acumulado Anterior	Compromiso	Devengado	Pagado	Devengado a la fecha	Balance Disponible Al Mes	
																										18
1	2	3	4	5	6	7	8	9	10	11	12	13	14	15	16	17	18	19	20=18 + 6 -19	21	22	23	24	25 = 21 + 23	26= 20-25	
22(I)		11	07	0061			2					GASTOS					1,872,168.00	0.00	1,872,168.00	0.00	0.00	0.00	0.00	0.00	0.00	1,872,168.00
22(I)		11	07	0061			2	7				OBRAS					1,872,168.00	0.00	1,872,168.00	0.00	0.00	0.00	0.00	0.00	0.00	1,872,168.00
22(I)		11	07	0061			2	7	1			OBRAS EN EDIFICACIONES					1,872,168.00	0.00	1,872,168.00	0.00	0.00	0.00	0.00	0.00	0.00	1,872,168.00
22(I)		11	07	0061			2	7	1	2		Obras para edificación no residencial					1,872,168.00	0.00	1,872,168.00	0.00	0.00	0.00	0.00	0.00	0.00	1,872,168.00
22(I)		11	07	0061	0000		2	7	1	2	01	Obras para edificación no residencial	4.3.05	30	9996	102	0.00	0.00	0.00	0.00	0.00	0.00	0.00	0.00	0.00	0.00
22(I)		11	07	0061	0000		2	7	1	2	01	Obras para edificación no residencial	4.4.09	30	9996	102	1,872,168.00	0.00	1,872,168.00	0.00	0.00	0.00	0.00	0.00	0.00	1,872,168.00
22(I)		11	07	0062								Biblioteca Ensanche Villa Juana					2,500,000.00	0.00	2,500,000.00	0.00	0.00	0.00	0.00	0.00	0.00	2,500,000.00
22(I)		11	07	0062								NO APLICA					2,500,000.00	0.00	2,500,000.00	0.00	0.00	0.00	0.00	0.00	0.00	2,500,000.00
22(I)		11	07	0062								GASTOS					2,500,000.00	0.00	2,500,000.00	0.00	0.00	0.00	0.00	0.00	0.00	2,500,000.00
22(I)		11	07	0062			2	7				OBRAS					2,500,000.00	0.00	2,500,000.00	0.00	0.00	0.00	0.00	0.00	0.00	2,500,000.00
22(I)		11	07	0062			2	7	1			OBRAS EN EDIFICACIONES					2,500,000.00	0.00	2,500,000.00	0.00	0.00	0.00	0.00	0.00	0.00	2,500,000.00
22(I)		11	07	0062			2	7	1	2		Obras para edificación no residencial					2,500,000.00	0.00	2,500,000.00	0.00	0.00	0.00	0.00	0.00	0.00	2,500,000.00
22(I)		11	07	0062	0000		2	7	1	2	01	Obras para edificación no residencial	4.3.05	30	9996	102	0.00	0.00	0.00	0.00	0.00	0.00	0.00	0.00	0.00	0.00
22(I)		11	07	0062	0000		2	7	1	2	01	Obras para edificación no residencial	4.4.09	30	9996	102	2,500,000.00	0.00	2,500,000.00	0.00	0.00	0.00	0.00	0.00	0.00	2,500,000.00
22(I)		11	07	0063								Biblioteca Puerto Isabela					4,000,000.00	0.00	4,000,000.00	0.00	0.00	0.00	0.00	0.00	0.00	4,000,000.00
22(I)		11	07	0063								NO APLICA					4,000,000.00	0.00	4,000,000.00	0.00	0.00	0.00	0.00	0.00	0.00	4,000,000.00
22(I)		11	07	0063								GASTOS					4,000,000.00	0.00	4,000,000.00	0.00	0.00	0.00	0.00	0.00	0.00	4,000,000.00
22(I)		11	07	0063			2	7				OBRAS					4,000,000.00	0.00	4,000,000.00	0.00	0.00	0.00	0.00	0.00	0.00	4,000,000.00
22(I)		11	07	0063			2	7	1			OBRAS EN EDIFICACIONES					4,000,000.00	0.00	4,000,000.00	0.00	0.00	0.00	0.00	0.00	0.00	4,000,000.00
22(I)		11	07	0063			2	7	1	2		Obras para edificación no residencial					4,000,000.00	0.00	4,000,000.00	0.00	0.00	0.00	0.00	0.00	0.00	4,000,000.00
22(I)		11	07	0063	0000		2	7	1	2	01	Obras para edificación no residencial	4.3.05	30	9996	102	0.00	0.00	0.00	0.00	0.00	0.00	0.00	0.00	0.00	0.00
22(I)		11	07	0063	0000		2	7	1	2	01	Obras para edificación no residencial	4.4.09	30	9996	102	4,000,000.00	0.00	4,000,000.00	0.00	0.00	0.00	0.00	0.00	0.00	4,000,000.00

ELABORADOR POR

REVISADO POR

AUTORIZADO POR

MINISTERIO DE HACIENDA

CENTRALIZACIÓN DE LA INFORMACIÓN FINANCIERA DEL ESTADO

EJECUCIÓN DE LOS GASTOS Y APLICACIONES FINANCIERAS POR DESTINO DE FONDOS Y ESTRUCTURA

CORRESPONDIENTE AL MES DE ABRIL DEL AÑO 2020

FORM. EP-02

CODIGO DEL CAPITULO: 7001

DENOMINACION: AYUNTAMIENTO DEL DISTRITO NACIONAL

DESTINO DE FONDO: TODOS

ESTADO: TODOS

DESTINO DE FONDO	Estructura				INSTITUCION RECEPTORA	CODIGO SNIP	Clasificador de Gasto					DENOMINACION DEL GASTO	FUNCION	FUENTE FINANCIAMIENTO	FUENTE ESPECIFICA	ORGANISMO FINANCIADOR	Presupuesto			Etapas del Gasto						
	Partida no Asignada a Programa	PROGRAMA	PROYECTO	ACTIVIDAD/OBRA			TIPO	OBJETO	CUENTA	SUBCUENTA	Auxiliar						Presupuesto Original Año Actual	Modificaciones	Vigente	Acumulado Anterior	Compromiso	Devengado	Pagado	Devengado a la fecha	Balance Disponible Al Mes	
																										18
1	2	3	4	5	6	7	8	9	10	11	12	13	14	15	16	17	18	19	20=18 + ó -19	21	22	23	24	25 = 21 + 23	26= 20-25	
22(I)		11	07	0064								Construcción Centro Futuro					0.00	0.00	0.00	0.00	0.00	0.00	0.00	0.00	0.00	0.00
22(I)		11	07	0064								NO APLICA					0.00	0.00	0.00	0.00	0.00	0.00	0.00	0.00	0.00	
22(I)		11	07	0064													0.00	0.00	0.00	0.00	0.00	0.00	0.00	0.00	0.00	
22(I)		11	07	0064			2					GASTOS					0.00	0.00	0.00	0.00	0.00	0.00	0.00	0.00	0.00	
22(I)		11	07	0064			2	7				OBRAS					0.00	0.00	0.00	0.00	0.00	0.00	0.00	0.00	0.00	
22(I)		11	07	0064			2	7	1			OBRAS EN EDIFICACIONES					0.00	0.00	0.00	0.00	0.00	0.00	0.00	0.00	0.00	
22(I)		11	07	0064			2	7	1	2		Obras para edificación no residencial					0.00	0.00	0.00	0.00	0.00	0.00	0.00	0.00	0.00	
22(I)		11	07	0064	0000		2	7	1	2	01	Obras para edificación no residencial	4.1.02	30	9998	102	0.00	0.00	0.00	0.00	0.00	0.00	0.00	0.00	0.00	
22(I)		11	08									Reparación Infraestructuras Culturales, Educativas , Religiosas y Funebre Adecuación Y Equipamiento Biblioteca Villas Agrícolas					29,926,442.00	0.00	29,926,442.00	0.00	818,162.62	818,162.62	0.00	818,162.62	29,108,279.38	
22(I)		11	08	0054								NO APLICA					4,761,900.00	0.00	4,761,900.00	0.00	818,162.62	818,162.62	0.00	818,162.62	3,943,737.38	
22(I)		11	08	0054								NO APLICA					4,761,900.00	0.00	4,761,900.00	0.00	818,162.62	818,162.62	0.00	818,162.62	3,943,737.38	
22(I)		11	08	0054			2					GASTOS					4,761,900.00	0.00	4,761,900.00	0.00	818,162.62	818,162.62	0.00	818,162.62	3,943,737.38	
22(I)		11	08	0054			2	7				OBRAS					4,761,900.00	0.00	4,761,900.00	0.00	818,162.62	818,162.62	0.00	818,162.62	3,943,737.38	
22(I)		11	08	0054			2	7	1			OBRAS EN EDIFICACIONES					4,761,900.00	0.00	4,761,900.00	0.00	818,162.62	818,162.62	0.00	818,162.62	3,943,737.38	
22(I)		11	08	0054			2	7	1	2		Obras para edificación no residencial					4,761,900.00	0.00	4,761,900.00	0.00	818,162.62	818,162.62	0.00	818,162.62	3,943,737.38	
22(I)		11	08	0054	0000		2	7	1	2	01	Obras para edificación no residencial	4.4.09	30	9996	102	4,761,900.00	0.00	4,761,900.00	0.00	818,162.62	818,162.62	0.00	818,162.62	3,943,737.38	
22(I)		11	08	0057								Habilitación Club Manzano, El Manzano, C2					445,424.00	0.00	445,424.00	0.00	0.00	0.00	0.00	0.00	445,424.00	
22(I)		11	08	0057								NO APLICA					445,424.00	0.00	445,424.00	0.00	0.00	0.00	0.00	0.00	445,424.00	
22(I)		11	08	0057													445,424.00	0.00	445,424.00	0.00	0.00	0.00	0.00	0.00	445,424.00	
22(I)		11	08	0057			2					GASTOS					445,424.00	0.00	445,424.00	0.00	0.00	0.00	0.00	0.00	445,424.00	
22(I)		11	08	0057			2	7				OBRAS					445,424.00	0.00	445,424.00	0.00	0.00	0.00	0.00	0.00	445,424.00	
22(I)		11	08	0057			2	7	1			OBRAS EN EDIFICACIONES					445,424.00	0.00	445,424.00	0.00	0.00	0.00	0.00	0.00	445,424.00	
22(I)		11	08	0057			2	7	1	2		Obras para edificación no residencial					445,424.00	0.00	445,424.00	0.00	0.00	0.00	0.00	0.00	445,424.00	

ELABORADOR POR

REVISADO POR

AUTORIZADO POR

MINISTERIO DE HACIENDA

CENTRALIZACIÓN DE LA INFORMACIÓN FINANCIERA DEL ESTADO

EJECUCIÓN DE LOS GASTOS Y APLICACIONES FINANCIERAS POR DESTINO DE FONDOS Y ESTRUCTURA

CORRESPONDIENTE AL MES DE ABRIL DEL AÑO 2020

FORM. EP-02

CODIGO DEL CAPITULO: 7001

DENOMINACION: AYUNTAMIENTO DEL DISTRITO NACIONAL

DESTINO DE FONDO: TODOS

ESTADO: TODOS

DESTINO DE FONDO	Estructura				INSTITUCION RECEPTORA	CODIGO SNIP	Clasificador de Gasto					DENOMINACION DEL GASTO	FUNCION	FUENTE FINANCIAMIENTO	FUENTE ESPECIFICA	ORGANISMO FINANCIADOR	Presupuesto			Etapas del Gasto						
	Partida no Asignada a Programa	PROGRAMA	PROYECTO	ACTIVIDAD/OBRA			TIPO	OBJETO	CUENTA	SUBCUENTA	Auxiliar						Presupuesto Original Año Actual	Modificaciones	Vigente	Acumulado Anterior	Compromiso	Devengado	Pagado	Devengado a la fecha	Balance Disponible Al Mes	
																										18
1	2	3	4	5	6	7	8	9	10	11	12	13	14	15	16	17	18	19	20=18 + ó -19	21	22	23	24	25 = 21 + 23	26= 20-25	
22(I)		11	08	0057	0000		2	7	1	2	01	Obras para edificación no residencial	4.1.02	30	9996	102	445,424.00	0.00	445,424.00	0.00	0.00	0.00	0.00	0.00	0.00	445,424.00
22(I)		11	08	0058								Ampliacion, Reparacion Del Centro Comunal, La Esperanza, C1 NO APLICA					2,200,000.00	0.00	2,200,000.00	0.00	0.00	0.00	0.00	0.00	2,200,000.00	
22(I)		11	08	0058								NO APLICA					2,200,000.00	0.00	2,200,000.00	0.00	0.00	0.00	0.00	0.00	2,200,000.00	
22(I)		11	08	0058								GASTOS					2,200,000.00	0.00	2,200,000.00	0.00	0.00	0.00	0.00	0.00	2,200,000.00	
22(I)		11	08	0058			2					OBRAS					2,200,000.00	0.00	2,200,000.00	0.00	0.00	0.00	0.00	0.00	2,200,000.00	
22(I)		11	08	0058			2	7				OBRAS EN EDIFICACIONES					2,200,000.00	0.00	2,200,000.00	0.00	0.00	0.00	0.00	0.00	2,200,000.00	
22(I)		11	08	0058			2	7	1			Obras para edificación no residencial					2,200,000.00	0.00	2,200,000.00	0.00	0.00	0.00	0.00	0.00	2,200,000.00	
22(I)		11	08	0058	0000		2	7	1	2	01	Obras para edificación no residencial	4.1.02	30	9996	102	2,200,000.00	0.00	2,200,000.00	0.00	0.00	0.00	0.00	0.00	2,200,000.00	
22(I)		11	08	0059								Reparacion Del Club 21 De Enero, La Isabela, C2 NO APLICA					873,913.00	0.00	873,913.00	0.00	0.00	0.00	0.00	0.00	873,913.00	
22(I)		11	08	0059								NO APLICA					873,913.00	0.00	873,913.00	0.00	0.00	0.00	0.00	0.00	873,913.00	
22(I)		11	08	0059								GASTOS					873,913.00	0.00	873,913.00	0.00	0.00	0.00	0.00	0.00	873,913.00	
22(I)		11	08	0059			2					OBRAS					873,913.00	0.00	873,913.00	0.00	0.00	0.00	0.00	0.00	873,913.00	
22(I)		11	08	0059			2	7				OBRAS EN EDIFICACIONES					873,913.00	0.00	873,913.00	0.00	0.00	0.00	0.00	0.00	873,913.00	
22(I)		11	08	0059			2	7	1			Obras para edificación no residencial					873,913.00	0.00	873,913.00	0.00	0.00	0.00	0.00	0.00	873,913.00	
22(I)		11	08	0059	0000		2	7	1	2	01	Obras para edificación no residencial	4.1.02	30	9996	102	873,913.00	0.00	873,913.00	0.00	0.00	0.00	0.00	0.00	873,913.00	
22(I)		11	08	0060								Reparacion De Cancha Club 21 De Enero, La Isabela, C2 NO APLICA					631,894.00	0.00	631,894.00	0.00	0.00	0.00	0.00	0.00	631,894.00	
22(I)		11	08	0060								NO APLICA					631,894.00	0.00	631,894.00	0.00	0.00	0.00	0.00	0.00	631,894.00	
22(I)		11	08	0060								GASTOS					631,894.00	0.00	631,894.00	0.00	0.00	0.00	0.00	0.00	631,894.00	
22(I)		11	08	0060			2					OBRAS					631,894.00	0.00	631,894.00	0.00	0.00	0.00	0.00	0.00	631,894.00	
22(I)		11	08	0060			2	7				OBRAS EN EDIFICACIONES					631,894.00	0.00	631,894.00	0.00	0.00	0.00	0.00	0.00	631,894.00	
22(I)		11	08	0060			2	7	1			Obras para edificación no residencial					631,894.00	0.00	631,894.00	0.00	0.00	0.00	0.00	0.00	631,894.00	

ELABORADOR POR

REVISADO POR

AUTORIZADO POR

MINISTERIO DE HACIENDA

CENTRALIZACIÓN DE LA INFORMACIÓN FINANCIERA DEL ESTADO

EJECUCIÓN DE LOS GASTOS Y APLICACIONES FINANCIERAS POR DESTINO DE FONDOS Y ESTRUCTURA

CORRESPONDIENTE AL MES DE ABRIL DEL AÑO 2020

FORM. EP-02

CODIGO DEL CAPITULO: 7001

DENOMINACION: AYUNTAMIENTO DEL DISTRITO NACIONAL

DESTINO DE FONDO: TODOS

ESTADO: TODOS

DESTINO DE FONDO	Estructura					INSTITUCION RECEPTORA	CODIGO SNIP	Clasificador de Gasto					DENOMINACION DEL GASTO	FUNCION	FUENTE FINANCIAMIENTO	FUENTE ESPECIFICA	ORGANISMO FINANCIADOR	Presupuesto			Etapas del Gasto					
	Partida no Asignada a Programa	PROGRAMA	PROYECTO	ACTIVIDAD/OBRA	TIPO			OBJETO	CUENTA	SUBCUENTA	Auxiliar	Presupuesto Original Año Actual						Modificaciones	Vigente	Acumulado Anterior	Compromiso	Devengado	Pagado	Devengado a la fecha	Balance Disponible Al Mes	
																										18
1	2	3	4	5	6	7	8	9	10	11	12	13	14	15	16	17	18	19	20=18 + ó -19	21	22	23	24	25 = 21 + 23	26= 20-25	
22(I)		11	08	0060	0000		2	7	1	2	01	Obras para edificación no residencial	4.1.02	20	1955	100	631,894.00	0.00	631,894.00	0.00	0.00	0.00	0.00	0.00	0.00	631,894.00
22(I)		11	08	0060	0000		2	7	1	2	01	Obras para edificación no residencial	4.3.05	20	1955	100	0.00	0.00	0.00	0.00	0.00	0.00	0.00	0.00	0.00	0.00
22(I)		11	08	0061								Arreglo Y Equipamiento Del Samuel Santana, Capotillo Centro, C3 NO APLICA					329,485.00	0.00	329,485.00	0.00	0.00	0.00	0.00	0.00	0.00	329,485.00
22(I)		11	08	0061								NO APLICA					329,485.00	0.00	329,485.00	0.00	0.00	0.00	0.00	0.00	0.00	329,485.00
22(I)		11	08	0061			2					GASTOS					329,485.00	0.00	329,485.00	0.00	0.00	0.00	0.00	0.00	0.00	329,485.00
22(I)		11	08	0061			2	7				OBRAS					329,485.00	0.00	329,485.00	0.00	0.00	0.00	0.00	0.00	0.00	329,485.00
22(I)		11	08	0061			2	7	1			OBRAS EN EDIFICACIONES					329,485.00	0.00	329,485.00	0.00	0.00	0.00	0.00	0.00	0.00	329,485.00
22(I)		11	08	0061			2	7	1	2		Obras para edificación no residencial					329,485.00	0.00	329,485.00	0.00	0.00	0.00	0.00	0.00	0.00	329,485.00
22(I)		11	08	0061	0000		2	7	1	2	01	Obras para edificación no residencial	4.1.02	20	1955	100	329,485.00	0.00	329,485.00	0.00	0.00	0.00	0.00	0.00	0.00	329,485.00
22(I)		11	08	0062								Techado Del Club E Iluminacion , Ensanche Espailat, C3 NO APLICA					4,500,000.00	0.00	4,500,000.00	0.00	0.00	0.00	0.00	0.00	0.00	4,500,000.00
22(I)		11	08	0062								NO APLICA					4,500,000.00	0.00	4,500,000.00	0.00	0.00	0.00	0.00	0.00	0.00	4,500,000.00
22(I)		11	08	0062								GASTOS					4,500,000.00	0.00	4,500,000.00	0.00	0.00	0.00	0.00	0.00	0.00	4,500,000.00
22(I)		11	08	0062			2	7				OBRAS					4,500,000.00	0.00	4,500,000.00	0.00	0.00	0.00	0.00	0.00	0.00	4,500,000.00
22(I)		11	08	0062			2	7	1			OBRAS EN EDIFICACIONES					4,500,000.00	0.00	4,500,000.00	0.00	0.00	0.00	0.00	0.00	0.00	4,500,000.00
22(I)		11	08	0062			2	7	1	2		Obras para edificación no residencial					4,500,000.00	0.00	4,500,000.00	0.00	0.00	0.00	0.00	0.00	0.00	4,500,000.00
22(I)		11	08	0062	0000		2	7	1	2	01	Obras para edificación no residencial	4.1.02	20	1955	100	4,500,000.00	0.00	4,500,000.00	0.00	0.00	0.00	0.00	0.00	0.00	4,500,000.00
22(I)		11	08	0062	0000		2	7	1	2	01	Obras para edificación no residencial	4.3.05	20	1955	100	0.00	0.00	0.00	0.00	0.00	0.00	0.00	0.00	0.00	0.00
22(I)		11	08	0063								Remozamiento Del Club Renacer, Guachupita, C3 NO APLICA					713,067.00	0.00	713,067.00	0.00	0.00	0.00	0.00	0.00	0.00	713,067.00
22(I)		11	08	0063								NO APLICA					713,067.00	0.00	713,067.00	0.00	0.00	0.00	0.00	0.00	0.00	713,067.00
22(I)		11	08	0063								GASTOS					713,067.00	0.00	713,067.00	0.00	0.00	0.00	0.00	0.00	0.00	713,067.00
22(I)		11	08	0063			2	7				OBRAS					713,067.00	0.00	713,067.00	0.00	0.00	0.00	0.00	0.00	0.00	713,067.00

ELABORADOR POR

REVISADO POR

AUTORIZADO POR

MINISTERIO DE HACIENDA

CENTRALIZACIÓN DE LA INFORMACIÓN FINANCIERA DEL ESTADO

EJECUCIÓN DE LOS GASTOS Y APLICACIONES FINANCIERAS POR DESTINO DE FONDOS Y ESTRUCTURA

CORRESPONDIENTE AL MES DE ABRIL DEL AÑO 2020

FORM. EP-02

CODIGO DEL CAPITULO: 7001

DENOMINACION: AYUNTAMIENTO DEL DISTRITO NACIONAL

DESTINO DE FONDO: TODOS

ESTADO: TODOS

DESTINO DE FONDO	Estructura				INSTITUCION RECEPTORA	CODIGO SNIP	Clasificador de Gasto					DENOMINACION DEL GASTO	FUNCION	FUENTE FINANCIAMIENTO	FUENTE ESPECIFICA	ORGANISMO FINANCIADOR	Presupuesto			Etapas del Gasto						
	Partida no Asignada a Programa	PROGRAMA	PROYECTO	ACTIVIDAD/OBRA			TIPO	OBJETO	CUENTA	SUBCUENTA	Auxiliar						Presupuesto Original Año Actual	Modificaciones	Vigente	Acumulado Anterior	Compromiso	Devengado	Pagado	Devengado a la fecha	Balance Disponible Al Mes	
																										18
1	2	3	4	5	6	7	8	9	10	11	12	13	14	15	16	17	18	19	20=18 + 6 -19	21	22	23	24	25 = 21 + 23	26= 20-25	
22(I)		11	08	0063			2	7	1			OBRAS EN EDIFICACIONES					713,067.00	0.00	713,067.00	0.00	0.00	0.00	0.00	0.00	0.00	713,067.00
22(I)		11	08	0063			2	7	1	2		Obras para edificación no residencial					713,067.00	0.00	713,067.00	0.00	0.00	0.00	0.00	0.00	0.00	713,067.00
22(I)		11	08	0063	0000		2	7	1	2	01	Obras para edificación no residencial	4.1.02	20	1955	100	713,067.00	0.00	713,067.00	0.00	0.00	0.00	0.00	0.00	0.00	713,067.00
22(I)		11	08	0063	0000		2	7	1	2	01	Obras para edificación no residencial	4.3.05	20	1955	100	0.00	0.00	0.00	0.00	0.00	0.00	0.00	0.00	0.00	0.00
22(I)		11	08	0064								Reparacion Y Equipamiento De Biblioteca, Las Caitas, C3 NO APLICA					716,386.00	0.00	716,386.00	0.00	0.00	0.00	0.00	0.00	0.00	716,386.00
22(I)		11	08	0064								NO APLICA					716,386.00	0.00	716,386.00	0.00	0.00	0.00	0.00	0.00	0.00	716,386.00
22(I)		11	08	0064								GASTOS					716,386.00	0.00	716,386.00	0.00	0.00	0.00	0.00	0.00	0.00	716,386.00
22(I)		11	08	0064			2					OBRAS					716,386.00	0.00	716,386.00	0.00	0.00	0.00	0.00	0.00	0.00	716,386.00
22(I)		11	08	0064			2	7	1			OBRAS EN EDIFICACIONES					716,386.00	0.00	716,386.00	0.00	0.00	0.00	0.00	0.00	0.00	716,386.00
22(I)		11	08	0064			2	7	1	2		Obras para edificación no residencial					716,386.00	0.00	716,386.00	0.00	0.00	0.00	0.00	0.00	0.00	716,386.00
22(I)		11	08	0064	0000		2	7	1	2	01	Obras para edificación no residencial	4.3.05	20	1955	100	0.00	0.00	0.00	0.00	0.00	0.00	0.00	0.00	0.00	0.00
22(I)		11	08	0064	0000		2	7	1	2	01	Obras para edificación no residencial	4.4.09	20	1955	100	716,386.00	0.00	716,386.00	0.00	0.00	0.00	0.00	0.00	0.00	716,386.00
22(I)		11	08	0065								Remozamiento Hogar Angeles Custodios, C/Cesar Nicolas Penson NO APLICA					1,954,375.00	0.00	1,954,375.00	0.00	0.00	0.00	0.00	0.00	0.00	1,954,375.00
22(I)		11	08	0065								NO APLICA					1,954,375.00	0.00	1,954,375.00	0.00	0.00	0.00	0.00	0.00	0.00	1,954,375.00
22(I)		11	08	0065								GASTOS					1,954,375.00	0.00	1,954,375.00	0.00	0.00	0.00	0.00	0.00	0.00	1,954,375.00
22(I)		11	08	0065			2	7				OBRAS					1,954,375.00	0.00	1,954,375.00	0.00	0.00	0.00	0.00	0.00	0.00	1,954,375.00
22(I)		11	08	0065			2	7	1			OBRAS EN EDIFICACIONES					1,954,375.00	0.00	1,954,375.00	0.00	0.00	0.00	0.00	0.00	0.00	1,954,375.00
22(I)		11	08	0065			2	7	1	2		Obras para edificación no residencial					1,954,375.00	0.00	1,954,375.00	0.00	0.00	0.00	0.00	0.00	0.00	1,954,375.00
22(I)		11	08	0065	0000		2	7	1	2	01	Obras para edificación no residencial	4.1.02	20	1955	100	1,954,375.00	0.00	1,954,375.00	0.00	0.00	0.00	0.00	0.00	0.00	1,954,375.00
22(I)		11	08	0065	0000		2	7	1	2	01	Obras para edificación no residencial	4.3.05	20	1955	100	0.00	0.00	0.00	0.00	0.00	0.00	0.00	0.00	0.00	0.00
22(I)		11	08	0066								Remozamiento Club Liga Centro, Autopista 30 De Mayo NO APLICA					1,102,723.00	0.00	1,102,723.00	0.00	0.00	0.00	0.00	0.00	0.00	1,102,723.00
22(I)		11	08	0066								NO APLICA					1,102,723.00	0.00	1,102,723.00	0.00	0.00	0.00	0.00	0.00	0.00	1,102,723.00

ELABORADOR POR

REVISADO POR

AUTORIZADO POR

MINISTERIO DE HACIENDA

CENTRALIZACIÓN DE LA INFORMACIÓN FINANCIERA DEL ESTADO

EJECUCIÓN DE LOS GASTOS Y APLICACIONES FINANCIERAS POR DESTINO DE FONDOS Y ESTRUCTURA

CORRESPONDIENTE AL MES DE ABRIL DEL AÑO 2020

FORM. EP-02

CODIGO DEL CAPITULO: 7001

DENOMINACION: AYUNTAMIENTO DEL DISTRITO NACIONAL

DESTINO DE FONDO: TODOS

ESTADO: TODOS

DESTINO DE FONDO	Estructura				INSTITUCION RECEPTORA	CODIGO SNIP	Clasificador de Gasto					DENOMINACION DEL GASTO	FUNCION	FUENTE FINANCIAMIENTO	FUENTE ESPECIFICA	ORGANISMO FINANCIADOR	Presupuesto			Etapas del Gasto						
	Partida no Asignada a Programa	PROGRAMA	PROYECTO	ACTIVIDAD/OBRA			TIPO	OBJETO	CUENTA	SUBCUENTA	Auxiliar						Presupuesto Original Año Actual	Modificaciones	Vigente	Acumulado Anterior	Compromiso	Devengado	Pagado	Devengado a la fecha	Balance Disponible Al Mes	
																										18
1	2	3	4	5	6	7	8	9	10	11	12	13	14	15	16	17	18	19	20=18 + ó -19	21	22	23	24	25 = 21 + 23	26= 20-25	
22(I)		11	08	0066													1,102,723.00	0.00	1,102,723.00	0.00	0.00	0.00	0.00	0.00	0.00	1102723.00
22(I)		11	08	0066			2					GASTOS					1,102,723.00	0.00	0.00	0.00	0.00	0.00	0.00	0.00	0.00	1102723.00
22(I)		11	08	0066			2	7				OBRAS					1,102,723.00	0.00	1,102,723.00	0.00	0.00	0.00	0.00	0.00	0.00	1102723.00
22(I)		11	08	0066			2	7	1			OBRAS EN EDIFICACIONES					1,102,723.00	0.00	1,102,723.00	0.00	0.00	0.00	0.00	0.00	0.00	1102723.00
22(I)		11	08	0066			2	7	1	2		Obras para edificación no residencial					1,102,723.00	0.00	1,102,723.00	0.00	0.00	0.00	0.00	0.00	0.00	1102723.00
22(I)		11	08	0066	0000		2	7	1	2	01	Obras para edificación no residencial	4.1.02	20	1955	100	1,102,723.00	0.00	1,102,723.00	0.00	0.00	0.00	0.00	0.00	0.00	1,102,723.00
22(I)		11	08	0066	0000		2	7	1	2	01	Obras para edificación no residencial	4.3.05	20	1955	100	0.00	0.00	0.00	0.00	0.00	0.00	0.00	0.00	0.00	0.00
22(I)		11	08	0067								Remozamiento Club Liga Manlio Bobadilla, Autopista 30 De Mayo NO APLICA					2,351,612.00	0.00	2,351,612.00	0.00	0.00	0.00	0.00	0.00	0.00	2351612.00
22(I)		11	08	0067								NO APLICA					2,351,612.00	0.00	2,351,612.00	0.00	0.00	0.00	0.00	0.00	0.00	2351612.00
22(I)		11	08	0067								NO APLICA					2,351,612.00	0.00	2,351,612.00	0.00	0.00	0.00	0.00	0.00	0.00	2351612.00
22(I)		11	08	0067			2					GASTOS					2,351,612.00	0.00	0.00	0.00	0.00	0.00	0.00	0.00	0.00	2351612.00
22(I)		11	08	0067			2	7				OBRAS					2,351,612.00	0.00	2,351,612.00	0.00	0.00	0.00	0.00	0.00	0.00	2351612.00
22(I)		11	08	0067			2	7	1			OBRAS EN EDIFICACIONES					2,351,612.00	0.00	2,351,612.00	0.00	0.00	0.00	0.00	0.00	0.00	2351612.00
22(I)		11	08	0067			2	7	1	2		Obras para edificación no residencial					2,351,612.00	0.00	2,351,612.00	0.00	0.00	0.00	0.00	0.00	0.00	2351612.00
22(I)		11	08	0067	0000		2	7	1	2	01	Obras para edificación no residencial	4.1.02	20	1955	100	2,351,612.00	0.00	2,351,612.00	0.00	0.00	0.00	0.00	0.00	0.00	2,351,612.00
22(I)		11	08	0067	0000		2	7	1	2	01	Obras para edificación no residencial	4.3.05	20	1955	100	0.00	0.00	0.00	0.00	0.00	0.00	0.00	0.00	0.00	0.00
22(I)		11	08	0068								Remodelación Iglesia San Mauricio, Jardines Del Norte, Frente Al Parque Botanico NO APLICA					214,022.00	0.00	214,022.00	0.00	0.00	0.00	0.00	0.00	0.00	214,022.00
22(I)		11	08	0068								NO APLICA					214,022.00	0.00	214,022.00	0.00	0.00	0.00	0.00	0.00	0.00	214,022.00
22(I)		11	08	0068								NO APLICA					214,022.00	0.00	214,022.00	0.00	0.00	0.00	0.00	0.00	0.00	214,022.00
22(I)		11	08	0068			2					GASTOS					214,022.00	0.00	214,022.00	0.00	0.00	0.00	0.00	0.00	0.00	214,022.00
22(I)		11	08	0068			2	7				OBRAS					214,022.00	0.00	214,022.00	0.00	0.00	0.00	0.00	0.00	0.00	214,022.00
22(I)		11	08	0068			2	7	1			OBRAS EN EDIFICACIONES					214,022.00	0.00	214,022.00	0.00	0.00	0.00	0.00	0.00	0.00	214,022.00
22(I)		11	08	0068			2	7	1	2		Obras para edificación no residencial					214,022.00	0.00	214,022.00	0.00	0.00	0.00	0.00	0.00	0.00	214,022.00
22(I)		11	08	0068	0000		2	7	1	2	01	Obras para edificación no residencial	4.3.05	20	1955	100	214,022.00	0.00	214,022.00	0.00	0.00	0.00	0.00	0.00	0.00	214,022.00

ELABORADOR POR

REVISADO POR

AUTORIZADO POR



MINISTERIO DE HACIENDA

CENTRALIZACIÓN DE LA INFORMACIÓN FINANCIERA DEL ESTADO

EJECUCIÓN DE LOS GASTOS Y APLICACIONES FINANCIERAS POR DESTINO DE FONDOS Y ESTRUCTURA

CORRESPONDIENTE AL MES DE ABRIL DEL AÑO 2020

FORM. EP-02

CODIGO DEL CAPITULO: 7001

DENOMINACION: AYUNTAMIENTO DEL DISTRITO NACIONAL

DESTINO DE FONDO: TODOS

ESTADO: TODOS

DESTINO DE FONDO	Estructura				INSTITUCION RECEPTORA	CODIGO SNIP	Clasificador de Gasto					DENOMINACION DEL GASTO	FUNCION	FUENTE FINANCIAMIENTO	FUENTE ESPECIFICA	ORGANISMO FINANCIADOR	Presupuesto			Etapas del Gasto						
	Partida no Asignada a Programa	PROGRAMA	PROYECTO	ACTIVIDAD/OBRA			TIPO	OBJETO	CUENTA	SUBCUENTA	Auxiliar						Presupuesto Original Año Actual	Modificaciones	Vigente	Acumulado Anterior	Compromiso	Devengado	Pagado	Devengado a la fecha	Balance Disponible Al Mes	
																										18
1	2	3	4	5	6	7	8	9	10	11	12	13	14	15	16	17	18	19	20=18 + 6 -19	21	22	23	24	25 = 21 + 23	26= 20-25	
22(I)		11	08	0069								Colocacion Lona Asfaltica, Pintura Interior, Exterior Y Resane, Morgue Cristo Redentor NO APLICA					933,837.00	0.00	933,837.00	0.00	0.00	0.00	0.00	0.00	0.00	933,837.00
22(I)		11	08	0069								NO APLICA					933,837.00	0.00	933,837.00	0.00	0.00	0.00	0.00	0.00	0.00	933,837.00
22(I)		11	08	0069													933,837.00	0.00	933,837.00	0.00	0.00	0.00	0.00	0.00	0.00	933,837.00
22(I)		11	08	0069			2					GASTOS					933,837.00	0.00	933,837.00	0.00	0.00	0.00	0.00	0.00	0.00	933,837.00
22(I)		11	08	0069			2	7				OBRAS					933,837.00	0.00	933,837.00	0.00	0.00	0.00	0.00	0.00	0.00	933,837.00
22(I)		11	08	0069			2	7	1			OBRAS EN EDIFICACIONES					933,837.00	0.00	933,837.00	0.00	0.00	0.00	0.00	0.00	0.00	933,837.00
22(I)		11	08	0069			2	7	1	2		Obras para edificación no residencial					933,837.00	0.00	933,837.00	0.00	0.00	0.00	0.00	0.00	0.00	933,837.00
22(I)		11	08	0069	0000		2	7	1	2	01	Obras para edificación no residencial	4.3.05	20	1955	100	933,837.00	0.00	933,837.00	0.00	0.00	0.00	0.00	0.00	0.00	933,837.00
22(I)		11	08	0070								Reconstruccion De Parroquia Sagrado Corazon De Jesus, Villa Juana NO APLICA					1,626,471.00	0.00	1,626,471.00	0.00	0.00	0.00	0.00	0.00	0.00	1,626,471.00
22(I)		11	08	0070								NO APLICA					1,626,471.00	0.00	1,626,471.00	0.00	0.00	0.00	0.00	0.00	0.00	1,626,471.00
22(I)		11	08	0070			2					GASTOS					1,626,471.00	0.00	1,626,471.00	0.00	0.00	0.00	0.00	0.00	0.00	1,626,471.00
22(I)		11	08	0070			2	7				OBRAS					1,626,471.00	0.00	1,626,471.00	0.00	0.00	0.00	0.00	0.00	0.00	1,626,471.00
22(I)		11	08	0070			2	7	1			OBRAS EN EDIFICACIONES					1,626,471.00	0.00	1,626,471.00	0.00	0.00	0.00	0.00	0.00	0.00	1,626,471.00
22(I)		11	08	0070			2	7	1	2		Obras para edificación no residencial					1,626,471.00	0.00	1,626,471.00	0.00	0.00	0.00	0.00	0.00	0.00	1,626,471.00
22(I)		11	08	0070	0000		2	7	1	2	01	Obras para edificación no residencial	4.3.05	20	1955	100	1,626,471.00	0.00	1,626,471.00	0.00	0.00	0.00	0.00	0.00	0.00	1,626,471.00
22(I)		11	08	0071								Remozamiento Politecnico Nuestra Seora Del Carmen, Barrio Simon Bolivar NO APLICA					3,495,666.00	0.00	3,495,666.00	0.00	0.00	0.00	0.00	0.00	0.00	3,495,666.00
22(I)		11	08	0071								NO APLICA					3,495,666.00	0.00	3,495,666.00	0.00	0.00	0.00	0.00	0.00	0.00	3,495,666.00
22(I)		11	08	0071			2					GASTOS					3,495,666.00	0.00	3,495,666.00	0.00	0.00	0.00	0.00	0.00	0.00	3,495,666.00
22(I)		11	08	0071			2	7				OBRAS					3,495,666.00	0.00	3,495,666.00	0.00	0.00	0.00	0.00	0.00	0.00	3,495,666.00
22(I)		11	08	0071			2	7	1			OBRAS EN EDIFICACIONES					3,495,666.00	0.00	3,495,666.00	0.00	0.00	0.00	0.00	0.00	0.00	3,495,666.00
22(I)		11	08	0071			2	7	1	2		Obras para edificación no residencial					3,495,666.00	0.00	3,495,666.00	0.00	0.00	0.00	0.00	0.00	0.00	3,495,666.00
22(I)		11	08	0071	0000		2	7	1	2	01	Obras para edificación no residencial	4.3.05	20	1955	100	0.00	0.00	0.00	0.00	0.00	0.00	0.00	0.00	0.00	0.00

ELABORADOR POR

REVISADO POR

AUTORIZADO POR

MINISTERIO DE HACIENDA

CENTRALIZACIÓN DE LA INFORMACIÓN FINANCIERA DEL ESTADO

EJECUCIÓN DE LOS GASTOS Y APLICACIONES FINANCIERAS POR DESTINO DE FONDOS Y ESTRUCTURA

CORRESPONDIENTE AL MES DE ABRIL DEL AÑO 2020

FORM. EP-02

CODIGO DEL CAPITULO: 7001

DENOMINACION: AYUNTAMIENTO DEL DISTRITO NACIONAL

DESTINO DE FONDO: TODOS

ESTADO: TODOS

DESTINO DE FONDO	Estructura				INSTITUCION RECEPTORA	CODIGO SNIP	Clasificador de Gasto					DENOMINACION DEL GASTO	FUNCION	FUENTE FINANCIAMIENTO	FUENTE ESPECIFICA	ORGANISMO FINANCIADOR	Presupuesto			Etapas del Gasto						
	Partida no Asignada a Programa	PROGRAMA	PROYECTO	ACTIVIDAD/OBRA			TIPO	OBJETO	CUENTA	SUBCUENTA	Auxiliar						Presupuesto Original Año Actual	Modificaciones	Vigente	Acumulado Anterior	Compromiso	Devengado	Pagado	Devengado a la fecha	Balance Disponible Al Mes	
																										18
1	2	3	4	5	6	7	8	9	10	11	12	13	14	15	16	17	18	19	20=18 + ó -19	21	22	23	24	25 = 21 + 23	26= 20-25	
22(I)		11	08	0071	0000		2	7	1	2	01	Obras para edificación no residencial	4.4.09	20	1955	100	3,495,666.00	0.00	3,495,666.00	0.00	0.00	0.00	0.00	0.00	0.00	3,495,666.00
22(I)		11	08	0072								Remodelacion del Club Solano, C3					1,692,319.00	0.00	1,692,319.00	0.00	0.00	0.00	0.00	0.00	0.00	1692319.00
22(I)		11	08	0072								NO APLICA					1,692,319.00	0.00	1,692,319.00	0.00	0.00	0.00	0.00	0.00	0.00	1692319.00
22(I)		11	08	0072								GASTOS					1,692,319.00	0.00	1,692,319.00	0.00	0.00	0.00	0.00	0.00	0.00	1692319.00
22(I)		11	08	0072			2	7				OBRAS					1,692,319.00	0.00	1,692,319.00	0.00	0.00	0.00	0.00	0.00	0.00	1692319.00
22(I)		11	08	0072			2	7	1			OBRAS EN EDIFICACIONES					1,692,319.00	0.00	1,692,319.00	0.00	0.00	0.00	0.00	0.00	0.00	1,692,319.00
22(I)		11	08	0072			2	7	1	2		Obras para edificación no residencial					1,692,319.00	0.00	1,692,319.00	0.00	0.00	0.00	0.00	0.00	0.00	1,692,319.00
22(I)		11	08	0072	0000		2	7	1	2	01	Obras para edificación no residencial	4.1.02	20	1955	100	1,692,319.00	0.00	1,692,319.00	0.00	0.00	0.00	0.00	0.00	0.00	1,692,319.00
22(I)		11	08	0072			2	7	2			INFRAESTRUCTURA					0.00	0.00	0.00	0.00	0.00	0.00	0.00	0.00	0.00	0.00
22(I)		11	08	0072			2	7	2	7		Obras urbanísticas					0.00	0.00	0.00	0.00	0.00	0.00	0.00	0.00	0.00	0.00
22(I)		11	08	0072	0000		2	7	2	7	01	Obras urbanísticas	4.3.03	20	1955	100	0.00	0.00	0.00	0.00	0.00	0.00	0.00	0.00	0.00	0.00
22(I)		11	08	0073								Reparacion Del Club Deportivo, La Yuca Del Naco, C1					486,042.00	0.00	486,042.00	0.00	0.00	0.00	0.00	0.00	0.00	486,042.00
22(I)		11	08	0073								NO APLICA					486,042.00	0.00	486,042.00	0.00	0.00	0.00	0.00	0.00	0.00	486,042.00
22(I)		11	08	0073								GASTOS					486,042.00	0.00	486,042.00	0.00	0.00	0.00	0.00	0.00	0.00	486,042.00
22(I)		11	08	0073			2	7				OBRAS					486,042.00	0.00	486,042.00	0.00	0.00	0.00	0.00	0.00	0.00	486,042.00
22(I)		11	08	0073			2	7	1			OBRAS EN EDIFICACIONES					486,042.00	0.00	486,042.00	0.00	0.00	0.00	0.00	0.00	0.00	486,042.00
22(I)		11	08	0073			2	7	1	2		Obras para edificación no residencial					486,042.00	0.00	486,042.00	0.00	0.00	0.00	0.00	0.00	0.00	486,042.00
22(I)		11	08	0073	0000		2	7	1	2	01	Obras para edificación no residencial	4.1.02	30	9996	102	486,042.00	0.00	486,042.00	0.00	0.00	0.00	0.00	0.00	0.00	486,042.00
22(I)		11	08	0074								Remozamiento Club Jimenez Moya, Mata Hambre, C1					117,284.00	0.00	117,284.00	0.00	0.00	0.00	0.00	0.00	0.00	117,284.00
22(I)		11	08	0074								NO APLICA					117,284.00	0.00	117,284.00	0.00	0.00	0.00	0.00	0.00	0.00	117,284.00
22(I)		11	08	0074								GASTOS					117,284.00	0.00	117,284.00	0.00	0.00	0.00	0.00	0.00	0.00	117,284.00

ELABORADOR POR

REVISADO POR

AUTORIZADO POR

MINISTERIO DE HACIENDA

CENTRALIZACIÓN DE LA INFORMACIÓN FINANCIERA DEL ESTADO

EJECUCIÓN DE LOS GASTOS Y APLICACIONES FINANCIERAS POR DESTINO DE FONDOS Y ESTRUCTURA

CORRESPONDIENTE AL MES DE ABRIL DEL AÑO 2020

FORM. EP-02

CODIGO DEL CAPITULO: 7001

DENOMINACION: AYUNTAMIENTO DEL DISTRITO NACIONAL

DESTINO DE FONDO: TODOS

ESTADO: TODOS

DESTINO DE FONDO	Estructura				INSTITUCION RECEPTORA	CODIGO SNIP	Clasificador de Gasto					DENOMINACION DEL GASTO	FUNCION	FUENTE FINANCIAMIENTO	FUENTE ESPECIFICA	ORGANISMO FINANCIADOR	Presupuesto			Etapas del Gasto						
	Partida no Asignada a Programa	PROGRAMA	PROYECTO	ACTIVIDAD/OBRA			TIPO	OBJETO	CUENTA	SUBCUENTA	Auxiliar						Presupuesto Original Año Actual	Modificaciones	Vigente	Acumulado Anterior	Compromiso	Devengado	Pagado	Devengado a la fecha	Balance Disponible Al Mes	
																										18
1	2	3	4	5	6	7	8	9	10	11	12	13	14	15	16	17	18	19	20=18 + ó -19	21	22	23	24	25 = 21 + 23	26= 20-25	
22(I)		11	08	0074			2	7				OBRAS					117,284.00	0.00	117,284.00	0.00	0.00	0.00	0.00	0.00	0.00	117,284.00
22(I)		11	08	0074			2	7	1			OBRAS EN EDIFICACIONES					117,284.00	0.00	117,284.00	0.00	0.00	0.00	0.00	0.00	0.00	117,284.00
22(I)		11	08	0074			2	7	1	2		Obras para edificación no residencial					117,284.00	0.00	117,284.00	0.00	0.00	0.00	0.00	0.00	0.00	117,284.00
22(I)		11	08	0074	0000		2	7	1	2	01	Obras para edificación no residencial	4.1.02	30	9996	102	117,284.00	0.00	117,284.00	0.00	0.00	0.00	0.00	0.00	0.00	117,284.00
22(I)		11	08	0075								Reparacion Centro Comunal, Puerto Rico (Agustinita), C2					780,022.00	0.00	780,022.00	0.00	0.00	0.00	0.00	0.00	0.00	780,022.00
22(I)		11	08	0075								NO APLICA					780,022.00	0.00	780,022.00	0.00	0.00	0.00	0.00	0.00	0.00	780,022.00
22(I)		11	08	0075								GASTOS					780,022.00	0.00	780,022.00	0.00	0.00	0.00	0.00	0.00	0.00	780,022.00
22(I)		11	08	0075			2	7				OBRAS					780,022.00	0.00	780,022.00	0.00	0.00	0.00	0.00	0.00	0.00	780,022.00
22(I)		11	08	0075			2	7	1			OBRAS EN EDIFICACIONES					780,022.00	0.00	780,022.00	0.00	0.00	0.00	0.00	0.00	0.00	780,022.00
22(I)		11	08	0075			2	7	1	2		Obras para edificación no residencial					780,022.00	0.00	780,022.00	0.00	0.00	0.00	0.00	0.00	0.00	780,022.00
22(I)		11	08	0075	0000		2	7	1	2	01	Obras para edificación no residencial	4.1.02	30	9996	102	780,022.00	0.00	780,022.00	0.00	0.00	0.00	0.00	0.00	0.00	780,022.00
22(I)		11	10									Reparación Infraestructuras de Salud					1,489,607.00	0.00	1,489,607.00	0.00	0.00	0.00	0.00	0.00	0.00	1,489,607.00
22(I)		11	10	0051								Ampliacion Del Consultorio, Guachupita, C3					1,489,607.00	0.00	1,489,607.00	0.00	0.00	0.00	0.00	0.00	0.00	1,489,607.00
22(I)		11	10	0051								NO APLICA					1,489,607.00	0.00	1,489,607.00	0.00	0.00	0.00	0.00	0.00	0.00	1,489,607.00
22(I)		11	10	0051								GASTOS					1,489,607.00	0.00	1,489,607.00	0.00	0.00	0.00	0.00	0.00	0.00	1,489,607.00
22(I)		11	10	0051			2	7				OBRAS					1,489,607.00	0.00	1,489,607.00	0.00	0.00	0.00	0.00	0.00	0.00	1,489,607.00
22(I)		11	10	0051			2	7	1			OBRAS EN EDIFICACIONES					1,489,607.00	0.00	1,489,607.00	0.00	0.00	0.00	0.00	0.00	0.00	1,489,607.00
22(I)		11	10	0051			2	7	1	2		Obras para edificación no residencial					1,489,607.00	0.00	1,489,607.00	0.00	0.00	0.00	0.00	0.00	0.00	1,489,607.00
22(I)		11	10	0051	0000		2	7	1	2	01	Obras para edificación no residencial	4.1.02	20	1955	100	0.00	0.00	0.00	0.00	0.00	0.00	0.00	0.00	0.00	0.00
22(I)		11	10	0051	0000		2	7	1	2	01	Obras para edificación no residencial	4.2.02	20	1955	100	1,489,607.00	0.00	1,489,607.00	0.00	0.00	0.00	0.00	0.00	0.00	1,489,607.00
22(I)		11	11									Construcción Infraestructuras Urbanísticas y Ornamentales					15,007,464.00	0.00	15,007,464.00	0.00	0.00	0.00	0.00	0.00	0.00	15,007,464.00
22(I)		11	11	0054								Construcción De Escalones, San Rafael (La Agustinita), C2					240,257.00	0.00	240,257.00	0.00	0.00	0.00	0.00	0.00	0.00	240,257.00

ELABORADOR POR

REVISADO POR

AUTORIZADO POR

MINISTERIO DE HACIENDA

CENTRALIZACIÓN DE LA INFORMACIÓN FINANCIERA DEL ESTADO

EJECUCIÓN DE LOS GASTOS Y APLICACIONES FINANCIERAS POR DESTINO DE FONDOS Y ESTRUCTURA

CORRESPONDIENTE AL MES DE ABRIL DEL AÑO 2020

FORM. EP-02

CODIGO DEL CAPITULO: 7001

DENOMINACION: AYUNTAMIENTO DEL DISTRITO NACIONAL

DESTINO DE FONDO: TODOS

ESTADO: TODOS

DESTINO DE FONDO	Estructura					INSTITUCION RECEPTORA	CODIGO SNIP	Clasificador de Gasto					DENOMINACION DEL GASTO	FUNCION	FUENTE FINANCIAMIENTO	FUENTE ESPECIFICA	ORGANISMO FINANCIADOR	Presupuesto			Etapas del Gasto					
	Partida no Asignada a Programa	PROGRAMA	PROYECTO	ACTIVIDAD/OBRA	TIPO			OBJETO	CUENTA	SUBCUENTA	Auxiliar	Presupuesto Original Año Actual						Modificaciones	Vigente	Acumulado Anterior	Compromiso	Devengado	Pagado	Devengado a la fecha	Balance Disponible Al Mes	
																										18
1	2	3	4	5	6	7	8	9	10	11	12	13	14	15	16	17	18	19	20=18 + ó -19	21	22	23	24	25 = 21 + 23	26= 20-25	
22(I)		11	11	0054								NO APLICA					240,257.00	0.00	240,257.00	0.00	0.00	0.00	0.00	0.00	0.00	240,257.00
22(I)		11	11	0054								NO APLICA					240,257.00	0.00	240,257.00	0.00	0.00	0.00	0.00	0.00	0.00	240,257.00
22(I)		11	11	0054			2					GASTOS					240,257.00	0.00	240,257.00	0.00	0.00	0.00	0.00	0.00	0.00	240,257.00
22(I)		11	11	0054			2	7				OBRAS					240,257.00	0.00	240,257.00	0.00	0.00	0.00	0.00	0.00	0.00	240,257.00
22(I)		11	11	0054			2	7	2			INFRAESTRUCTURA					240,257.00	0.00	240,257.00	0.00	0.00	0.00	0.00	0.00	0.00	240,257.00
22(I)		11	11	0054			2	7	2	4		Infraestructura terrestre y obras anexas					240,257.00	0.00	240,257.00	0.00	0.00	0.00	0.00	0.00	0.00	240,257.00
22(I)		11	11	0054	0000		2	7	2	4	01	Infraestructura terrestre y obras anexas	2.6.01	30	9995	102	0.00	0.00	0.00	0.00	0.00	0.00	0.00	0.00	0.00	0.00
22(I)		11	11	0054	0000		2	7	2	4	01	Infraestructura terrestre y obras anexas	4.1.01	30	9995	102	240,257.00	0.00	240,257.00	0.00	0.00	0.00	0.00	0.00	0.00	240,257.00
22(I)		11	11	0055								Construccion De Escalones Con Pasa Mano, El Caliche De Los Rios, C2					1,344,922.00	0.00	1,344,922.00	0.00	0.00	0.00	0.00	0.00	0.00	1,344,922.00
22(I)		11	11	0055								NO APLICA					1,344,922.00	0.00	1,344,922.00	0.00	0.00	0.00	0.00	0.00	0.00	1,344,922.00
22(I)		11	11	0055			2					GASTOS					1,344,922.00	0.00	1,344,922.00	0.00	0.00	0.00	0.00	0.00	0.00	1,344,922.00
22(I)		11	11	0055			2	7				OBRAS					1,344,922.00	0.00	1,344,922.00	0.00	0.00	0.00	0.00	0.00	0.00	1,344,922.00
22(I)		11	11	0055			2	7	2			INFRAESTRUCTURA					1,344,922.00	0.00	1,344,922.00	0.00	0.00	0.00	0.00	0.00	0.00	1,344,922.00
22(I)		11	11	0055			2	7	2	4		Infraestructura terrestre y obras anexas					1,344,922.00	0.00	1,344,922.00	0.00	0.00	0.00	0.00	0.00	0.00	1,344,922.00
22(I)		11	11	0055	0000		2	7	2	4	01	Infraestructura terrestre y obras anexas	4.1.01	30	9995	102	1,344,922.00	0.00	1,344,922.00	0.00	0.00	0.00	0.00	0.00	0.00	1,344,922.00
22(I)		11	11	0056								Remodelacion Vivero Urb. FernNdez					3,000,000.00	0.00	3,000,000.00	0.00	0.00	0.00	0.00	0.00	0.00	3,000,000.00
22(I)		11	11	0056								NO APLICA					3,000,000.00	0.00	3,000,000.00	0.00	0.00	0.00	0.00	0.00	0.00	3,000,000.00
22(I)		11	11	0056			2					GASTOS					3,000,000.00	0.00	3,000,000.00	0.00	0.00	0.00	0.00	0.00	0.00	3,000,000.00
22(I)		11	11	0056			2	7				OBRAS					3,000,000.00	0.00	3,000,000.00	0.00	0.00	0.00	0.00	0.00	0.00	3,000,000.00
22(I)		11	11	0056			2	7	2			INFRAESTRUCTURA					3,000,000.00	0.00	3,000,000.00	0.00	0.00	0.00	0.00	0.00	0.00	3,000,000.00
22(I)		11	11	0056			2	7	2	7		Obras urbanísticas					3,000,000.00	0.00	3,000,000.00	0.00	0.00	0.00	0.00	0.00	0.00	3,000,000.00
22(I)		11	11	0056	0000		2	7	2	7	01	Obras urbanísticas	4.3.03	30	9995	102	3,000,000.00	0.00	3,000,000.00	0.00	0.00	0.00	0.00	0.00	0.00	3,000,000.00

ELABORADOR POR

REVISADO POR

AUTORIZADO POR

MINISTERIO DE HACIENDA

CENTRALIZACIÓN DE LA INFORMACIÓN FINANCIERA DEL ESTADO

EJECUCIÓN DE LOS GASTOS Y APLICACIONES FINANCIERAS POR DESTINO DE FONDOS Y ESTRUCTURA

CORRESPONDIENTE AL MES DE ABRIL DEL AÑO 2020

FORM. EP-02

CODIGO DEL CAPITULO: 7001

DENOMINACION: AYUNTAMIENTO DEL DISTRITO NACIONAL

DESTINO DE FONDO: TODOS

ESTADO: TODOS

DESTINO DE FONDO	Estructura				INSTITUCION RECEPTORA	CODIGO SNIP	Clasificador de Gasto					DENOMINACION DEL GASTO	FUNCION	FUENTE FINANCIAMIENTO	FUENTE ESPECIFICA	ORGANISMO FINANCIADOR	Presupuesto			Etapas del Gasto						
	Partida no Asignada a Programa	PROGRAMA	PROYECTO	ACTIVIDAD/OBRA			TIPO	OBJETO	CUENTA	SUBCUENTA	Auxiliar						Presupuesto Original Año Actual	Modificaciones	Vigente	Acumulado Anterior	Compromiso	Devengado	Pagado	Devengado a la fecha	Balance Disponible Al Mes	
																										18
1	2	3	4	5	6	7	8	9	10	11	12	13	14	15	16	17	18	19	20=18 + ó -19	21	22	23	24	25 = 21 + 23	26= 20-25	
22(I)		11	11	0057								Construccion De Verja En Rea Verde, La Agustinita					5,737,343.00	0.00	5,737,343.00	0.00	0.00	0.00	0.00	0.00	0.00	5,737,343.00
22(I)		11	11	0057								NO APLICA					5,737,343.00	0.00	5,737,343.00	0.00	0.00	0.00	0.00	0.00	0.00	5,737,343.00
22(I)		11	11	0057													5,737,343.00	0.00	5,737,343.00	0.00	0.00	0.00	0.00	0.00	0.00	5,737,343.00
22(I)		11	11	0057				2				GASTOS					5,737,343.00	0.00	5,737,343.00	0.00	0.00	0.00	0.00	0.00	0.00	5,737,343.00
22(I)		11	11	0057				2	7			OBRAS					5,737,343.00	0.00	5,737,343.00	0.00	0.00	0.00	0.00	0.00	0.00	5,737,343.00
22(I)		11	11	0057				2	7	2		INFRAESTRUCTURA					5,737,343.00	0.00	5,737,343.00	0.00	0.00	0.00	0.00	0.00	0.00	5,737,343.00
22(I)		11	11	0057				2	7	2	7	Obras urbanísticas					5,737,343.00	0.00	5,737,343.00	0.00	0.00	0.00	0.00	0.00	0.00	5,737,343.00
22(I)		11	11	0057	0000			2	7	2	7	01	Obras urbanísticas	4.1.01	30	9996	102	5,737,343.00	0.00	5,737,343.00	0.00	0.00	0.00	0.00	0.00	5,737,343.00
22(I)		11	11	0058								Construccion De Muros Y Electricidad, Liga La Cementera					669,392.00	0.00	669,392.00	0.00	0.00	0.00	0.00	0.00	0.00	669,392.00
22(I)		11	11	0058								NO APLICA					669,392.00	0.00	669,392.00	0.00	0.00	0.00	0.00	0.00	0.00	669,392.00
22(I)		11	11	0058													669,392.00	0.00	669,392.00	0.00	0.00	0.00	0.00	0.00	0.00	669,392.00
22(I)		11	11	0058				2				GASTOS					669,392.00	0.00	669,392.00	0.00	0.00	0.00	0.00	0.00	0.00	669,392.00
22(I)		11	11	0058				2	7			OBRAS					669,392.00	0.00	669,392.00	0.00	0.00	0.00	0.00	0.00	0.00	669,392.00
22(I)		11	11	0058				2	7	2		INFRAESTRUCTURA					669,392.00	0.00	669,392.00	0.00	0.00	0.00	0.00	0.00	0.00	669,392.00
22(I)		11	11	0058				2	7	2	7	Obras urbanísticas					669,392.00	0.00	669,392.00	0.00	0.00	0.00	0.00	0.00	0.00	669,392.00
22(I)		11	11	0058	0000			2	7	2	7	01	Obras urbanísticas	4.1.01	30	9996	102	669,392.00	0.00	669,392.00	0.00	0.00	0.00	0.00	0.00	669,392.00
22(I)		11	11	0059								Construccion De Muros De Block 6, Loma Del Chivo-Arroyo Hondo-El Caliche De					1,305,706.00	0.00	1,305,706.00	0.00	0.00	0.00	0.00	0.00	0.00	1,305,706.00
22(I)		11	11	0059								NO APLICA					1,305,706.00	0.00	1,305,706.00	0.00	0.00	0.00	0.00	0.00	0.00	1,305,706.00
22(I)		11	11	0059													1,305,706.00	0.00	1,305,706.00	0.00	0.00	0.00	0.00	0.00	0.00	1,305,706.00
22(I)		11	11	0059				2				GASTOS					1,305,706.00	0.00	1,305,706.00	0.00	0.00	0.00	0.00	0.00	0.00	1,305,706.00
22(I)		11	11	0059				2	7			OBRAS					1,305,706.00	0.00	1,305,706.00	0.00	0.00	0.00	0.00	0.00	0.00	1,305,706.00
22(I)		11	11	0059				2	7	2		INFRAESTRUCTURA					1,305,706.00	0.00	1,305,706.00	0.00	0.00	0.00	0.00	0.00	0.00	1,305,706.00
22(I)		11	11	0059				2	7	2	7	Obras urbanísticas					1,305,706.00	0.00	1,305,706.00	0.00	0.00	0.00	0.00	0.00	0.00	1,305,706.00
22(I)		11	11	0059	0000			2	7	2	7	01	Obras urbanísticas	4.1.01	30	9996	102	1,305,706.00	0.00	1,305,706.00	0.00	0.00	0.00	0.00	0.00	1,305,706.00

ELABORADOR POR

REVISADO POR

AUTORIZADO POR

MINISTERIO DE HACIENDA

CENTRALIZACIÓN DE LA INFORMACIÓN FINANCIERA DEL ESTADO

EJECUCIÓN DE LOS GASTOS Y APLICACIONES FINANCIERAS POR DESTINO DE FONDOS Y ESTRUCTURA

CORRESPONDIENTE AL MES DE ABRIL DEL AÑO 2020

FORM. EP-02

CODIGO DEL CAPITULO: 7001

DENOMINACION: AYUNTAMIENTO DEL DISTRITO NACIONAL

DESTINO DE FONDO: TODOS

ESTADO: TODOS

DESTINO DE FONDO	Estructura					INSTITUCION RECEPTORA	CODIGO SNIP	Clasificador de Gasto					DENOMINACION DEL GASTO	FUNCION	FUENTE FINANCIAMIENTO	FUENTE ESPECIFICA	ORGANISMO FINANCIADOR	Presupuesto			Etapas del Gasto					
	Partida no Asignada a Programa	PROGRAMA	PROYECTO	ACTIVIDAD/OBRA	TIPO			OBJETO	CUENTA	SUBCUENTA	Auxiliar	Presupuesto Original Año Actual						Modificaciones	Vigente	Acumulado Anterior	Compromiso	Devengado	Pagado	Devengado a la fecha	Balance Disponible Al Mes	
																										18
1	2	3	4	5	6	7	8	9	10	11	12	13	14	15	16	17	18	19	20=18 + ó -19	21	22	23	24	25 = 21 + 23	26= 20-25	
22(I)		11	11	0060								Construccion De Glorieta Parque Jardines Del Norte					2,709,844.00	0.00	2,709,844.00	0.00	0.00	0.00	0.00	0.00	0.00	2,709,844.00
22(I)		11	11	0060								NO APLICA					2,709,844.00	0.00	2,709,844.00	0.00	0.00	0.00	0.00	0.00	0.00	2,709,844.00
22(I)		11	11	0060													2,709,844.00	0.00	2,709,844.00	0.00	0.00	0.00	0.00	0.00	0.00	2,709,844.00
22(I)		11	11	0060				2				GASTOS					2,709,844.00	0.00	2,709,844.00	0.00	0.00	0.00	0.00	0.00	0.00	2,709,844.00
22(I)		11	11	0060				2	7			OBRAS					2,709,844.00	0.00	2,709,844.00	0.00	0.00	0.00	0.00	0.00	0.00	2,709,844.00
22(I)		11	11	0060				2	7	2		INFRAESTRUCTURA					2,709,844.00	0.00	2,709,844.00	0.00	0.00	0.00	0.00	0.00	0.00	2,709,844.00
22(I)		11	11	0060				2	7	2	7	Obras urbanísticas					2,709,844.00	0.00	2,709,844.00	0.00	0.00	0.00	0.00	0.00	0.00	2,709,844.00
22(I)		11	11	0060	0000			2	7	2	7	Obras urbanísticas	4.1.01	30	9996	102	2,709,844.00	0.00	2,709,844.00	0.00	0.00	0.00	0.00	0.00	0.00	2,709,844.00
22(I)		11	12									Reparación Infraestructuras Urbanísticas					2,967,156.00	0.00	2,967,156.00	0.00	0.00	0.00	0.00	0.00	0.00	2,967,156.00
22(I)		11	12	0055								Reparacion De Escalones, Agua Dulce (27 De Febrero), C3					560,808.00	0.00	560,808.00	0.00	0.00	0.00	0.00	0.00	0.00	560,808.00
22(I)		11	12	0055								NO APLICA					560,808.00	0.00	560,808.00	0.00	0.00	0.00	0.00	0.00	0.00	560,808.00
22(I)		11	12	0055													560,808.00	0.00	560,808.00	0.00	0.00	0.00	0.00	0.00	0.00	560,808.00
22(I)		11	12	0055				2				GASTOS					560,808.00	0.00	560,808.00	0.00	0.00	0.00	0.00	0.00	0.00	560,808.00
22(I)		11	12	0055				2	7			OBRAS					560,808.00	0.00	560,808.00	0.00	0.00	0.00	0.00	0.00	0.00	560,808.00
22(I)		11	12	0055				2	7	2		INFRAESTRUCTURA					560,808.00	0.00	560,808.00	0.00	0.00	0.00	0.00	0.00	0.00	560,808.00
22(I)		11	12	0055				2	7	2	4	Infraestructura terrestre y obras anexas					560,808.00	0.00	560,808.00	0.00	0.00	0.00	0.00	0.00	0.00	560,808.00
22(I)		11	12	0055	0000			2	7	2	4	Infraestructura terrestre y obras anexas	4.1.01	30	9995	102	560,808.00	0.00	560,808.00	0.00	0.00	0.00	0.00	0.00	0.00	560,808.00
22(I)		11	12	0056								Arreglos De Escalones, Loma Del Chivo, C3					244,209.00	0.00	244,209.00	0.00	0.00	0.00	0.00	0.00	0.00	244,209.00
22(I)		11	12	0056								NO APLICA					244,209.00	0.00	244,209.00	0.00	0.00	0.00	0.00	0.00	0.00	244,209.00
22(I)		11	12	0056													244,209.00	0.00	244,209.00	0.00	0.00	0.00	0.00	0.00	0.00	244,209.00
22(I)		11	12	0056				2				GASTOS					244,209.00	0.00	244,209.00	0.00	0.00	0.00	0.00	0.00	0.00	244,209.00
22(I)		11	12	0056				2	7			OBRAS					244,209.00	0.00	244,209.00	0.00	0.00	0.00	0.00	0.00	0.00	244,209.00
22(I)		11	12	0056				2	7	2		INFRAESTRUCTURA					244,209.00	0.00	244,209.00	0.00	0.00	0.00	0.00	0.00	0.00	244,209.00
22(I)		11	12	0056				2	7	2	4	Infraestructura terrestre y obras anexas					244,209.00	0.00	244,209.00	0.00	0.00	0.00	0.00	0.00	0.00	244,209.00

ELABORADOR POR

REVISADO POR

AUTORIZADO POR

MINISTERIO DE HACIENDA

CENTRALIZACIÓN DE LA INFORMACIÓN FINANCIERA DEL ESTADO

EJECUCIÓN DE LOS GASTOS Y APLICACIONES FINANCIERAS POR DESTINO DE FONDOS Y ESTRUCTURA

CORRESPONDIENTE AL MES DE ABRIL DEL AÑO 2020

FORM. EP-02

CODIGO DEL CAPITULO: 7001

DENOMINACION: AYUNTAMIENTO DEL DISTRITO NACIONAL

DESTINO DE FONDO: TODOS

ESTADO: TODOS

DESTINO DE FONDO	Estructura				INSTITUCION RECEPTORA	CODIGO SNIP	Clasificador de Gasto					DENOMINACION DEL GASTO	FUNCION	FUENTE FINANCIAMIENTO	FUENTE ESPECIFICA	ORGANISMO FINANCIADOR	Presupuesto			Etapas del Gasto						
	Partida no Asignada a Programa	PROGRAMA	PROYECTO	ACTIVIDAD/OBRA			TIPO	OBJETO	CUENTA	SUBCUENTA	Auxiliar						Presupuesto Original Año Actual	Modificaciones	Vigente	Acumulado Anterior	Compromiso	Devengado	Pagado	Devengado a la fecha	Balance Disponible Al Mes	
																										18
1	2	3	4	5	6	7	8	9	10	11	12	13	14	15	16	17	18	19	20=18 + ó -19	21	22	23	24	25 = 21 + 23	26= 20-25	
22(I)		11	12	0056	0000		2	7	2	4	01	Infraestructura terrestre y obras anexas	4.1.01	30	9995	102	244,209.00	0.00	244,209.00	0.00	0.00	0.00	0.00	0.00	0.00	244,209.00
22(I)		11	12	0057								Reparacion De Escalones, Los Guandules Arriba, C3					465,347.00	0.00	465,347.00	0.00	0.00	0.00	0.00	0.00	465,347.00	
22(I)		11	12	0057								NO APLICA					465,347.00	0.00	465,347.00	0.00	0.00	0.00	0.00	0.00	465,347.00	
22(I)		11	12	0057								GASTOS					465,347.00	0.00	465,347.00	0.00	0.00	0.00	0.00	0.00	465,347.00	
22(I)		11	12	0057			2	7				OBRAS					465,347.00	0.00	465,347.00	0.00	0.00	0.00	0.00	0.00	465,347.00	
22(I)		11	12	0057			2	7	2			INFRAESTRUCTURA					465,347.00	0.00	465,347.00	0.00	0.00	0.00	0.00	0.00	465,347.00	
22(I)		11	12	0057			2	7	2	4		Infraestructura terrestre y obras anexas					465,347.00	0.00	465,347.00	0.00	0.00	0.00	0.00	0.00	465,347.00	
22(I)		11	12	0057	0000		2	7	2	4	01	Infraestructura terrestre y obras anexas	4.1.01	30	9995	102	465,347.00	0.00	465,347.00	0.00	0.00	0.00	0.00	0.00	465,347.00	
22(I)		11	12	0058								Acondicionamiento Area De Parqueo De Ruta De Carros Y Caseta De Control, Sector Cristo					913,772.00	0.00	913,772.00	0.00	0.00	0.00	0.00	0.00	913,772.00	
22(I)		11	12	0058								NO APLICA					913,772.00	0.00	913,772.00	0.00	0.00	0.00	0.00	0.00	913,772.00	
22(I)		11	12	0058								GASTOS					913,772.00	0.00	913,772.00	0.00	0.00	0.00	0.00	0.00	913,772.00	
22(I)		11	12	0058			2	7				OBRAS					913,772.00	0.00	913,772.00	0.00	0.00	0.00	0.00	0.00	913,772.00	
22(I)		11	12	0058			2	7	2			INFRAESTRUCTURA					913,772.00	0.00	913,772.00	0.00	0.00	0.00	0.00	0.00	913,772.00	
22(I)		11	12	0058			2	7	2	7		Obras urbanísticas					913,772.00	0.00	913,772.00	0.00	0.00	0.00	0.00	0.00	913,772.00	
22(I)		11	12	0058	0000		2	7	2	7	01	Obras urbanísticas	4.1.01	30	9995	102	913,772.00	0.00	913,772.00	0.00	0.00	0.00	0.00	0.00	913,772.00	
22(I)		11	12	0059								Muro De Contencion, Muro De Block, Acera, Callejon Prico, Calle A, La Yuca De Los Rios					783,020.00	0.00	783,020.00	0.00	0.00	0.00	0.00	0.00	783,020.00	
22(I)		11	12	0059								NO APLICA					783,020.00	0.00	783,020.00	0.00	0.00	0.00	0.00	0.00	783,020.00	
22(I)		11	12	0059								GASTOS					783,020.00	0.00	783,020.00	0.00	0.00	0.00	0.00	0.00	783,020.00	
22(I)		11	12	0059			2	7				OBRAS					783,020.00	0.00	783,020.00	0.00	0.00	0.00	0.00	0.00	783,020.00	
22(I)		11	12	0059			2	7	2			INFRAESTRUCTURA					783,020.00	0.00	783,020.00	0.00	0.00	0.00	0.00	0.00	783,020.00	
22(I)		11	12	0059			2	7	2	4		Infraestructura terrestre y obras anexas					783,020.00	0.00	783,020.00	0.00	0.00	0.00	0.00	0.00	783,020.00	

ELABORADOR POR

REVISADO POR

AUTORIZADO POR

MINISTERIO DE HACIENDA

CENTRALIZACIÓN DE LA INFORMACIÓN FINANCIERA DEL ESTADO

EJECUCIÓN DE LOS GASTOS Y APLICACIONES FINANCIERAS POR DESTINO DE FONDOS Y ESTRUCTURA

CORRESPONDIENTE AL MES DE ABRIL DEL AÑO 2020

FORM. EP-02

CODIGO DEL CAPITULO: 7001

DENOMINACION: AYUNTAMIENTO DEL DISTRITO NACIONAL

DESTINO DE FONDO: TODOS

ESTADO: TODOS

DESTINO DE FONDO	Estructura					INSTITUCION RECEPTORA	CODIGO SNIP	Clasificador de Gasto					DENOMINACION DEL GASTO	FUNCION	FUENTE FINANCIAMIENTO	FUENTE ESPECIFICA	ORGANISMO FINANCIADOR	Presupuesto			Etapas del Gasto						
	Partida no Asignada a Programa	PROGRAMA	PROYECTO	ACTIVIDAD/OBRA	TIPO			OBJETO	CUENTA	SUBCUENTA	Auxiliar	Presupuesto Original Año Actual						Modificaciones	Vigente	Acumulado Anterior	Compromiso	Devengado	Pagado	Devengado a la fecha	Balance Disponible Al Mes		
																										18	19
1	2	3	4	5	8	9	10	11	12	13	14	15	16	17	18	19	20=18 + ó -19	21	22	23	24	25 = 21 + 23	26= 20-25				
22(I)		11	12	0059	0000			2	7	2	4	01	Infraestructura terrestre y obras anexas	4.1.01	30	9995	102	783,020.00	0.00	783,020.00	0.00	0.00	0.00	0.00	0.00	0.00	783,020.00
22(I)		11	13										Construcción Edificaciones Municipales					47,549,313.00	0.00	47,549,313.00	0.00	0.00	0.00	0.00	0.00	47,549,313.00	
22(I)		11	13	0051									Parqueo Palacio Ayuntamiento Del Distrito Nacional (Pavigrama)					28,636,420.00	0.00	28,636,420.00	0.00	0.00	0.00	0.00	0.00	28,636,420.00	
22(I)		11	13	0051									NO APLICA					28,636,420.00	0.00	28,636,420.00	0.00	0.00	0.00	0.00	0.00	28,636,420.00	
22(I)		11	13	0051									GASTOS					28,636,420.00	0.00	28,636,420.00	0.00	0.00	0.00	0.00	0.00	28,636,420.00	
22(I)		11	13	0051				2					OBRAS					28,636,420.00	0.00	28,636,420.00	0.00	0.00	0.00	0.00	0.00	28,636,420.00	
22(I)		11	13	0051				2	7	1			OBRAS EN EDIFICACIONES					28,636,420.00	0.00	28,636,420.00	0.00	0.00	0.00	0.00	0.00	28,636,420.00	
22(I)		11	13	0051				2	7	1	2		Obras para edificación no residencial					28,636,420.00	0.00	28,636,420.00	0.00	0.00	0.00	0.00	0.00	28,636,420.00	
22(I)		11	13	0051	0000			2	7	1	2	01	Obras para edificación no residencial	1.1.01	20	1955	100	28,636,420.00	0.00	28,636,420.00	0.00	0.00	0.00	0.00	0.00	28,636,420.00	
22(I)		11	13	0052									Oficina Administrativa En Villa Consuelo, C3					1,197,715.00	0.00	1,197,715.00	0.00	0.00	0.00	0.00	0.00	1,197,715.00	
22(I)		11	13	0052									NO APLICA					1,197,715.00	0.00	1,197,715.00	0.00	0.00	0.00	0.00	0.00	1,197,715.00	
22(I)		11	13	0052				2					GASTOS					1,197,715.00	0.00	1,197,715.00	0.00	0.00	0.00	0.00	0.00	1,197,715.00	
22(I)		11	13	0052				2	7				OBRAS					1,197,715.00	0.00	1,197,715.00	0.00	0.00	0.00	0.00	0.00	1,197,715.00	
22(I)		11	13	0052				2	7	1			OBRAS EN EDIFICACIONES					1,197,715.00	0.00	1,197,715.00	0.00	0.00	0.00	0.00	0.00	1,197,715.00	
22(I)		11	13	0052				2	7	1	2		Obras para edificación no residencial					1,197,715.00	0.00	1,197,715.00	0.00	0.00	0.00	0.00	0.00	1,197,715.00	
22(I)		11	13	0052	0000			2	7	1	2	01	Obras para edificación no residencial	1.1.01	20	1955	100	1,197,715.00	0.00	1,197,715.00	0.00	0.00	0.00	0.00	0.00	1,197,715.00	
22(I)		11	13	0053									Casa Albergue Animales, Sector La Cienega					7,000,000.00	0.00	7,000,000.00	0.00	0.00	0.00	0.00	0.00	7,000,000.00	
22(I)		11	13	0053									NO APLICA					7,000,000.00	0.00	7,000,000.00	0.00	0.00	0.00	0.00	0.00	7,000,000.00	
22(I)		11	13	0053				2					GASTOS					7,000,000.00	0.00	7,000,000.00	0.00	0.00	0.00	0.00	0.00	7,000,000.00	
22(I)		11	13	0053				2	7				OBRAS					7,000,000.00	0.00	7,000,000.00	0.00	0.00	0.00	0.00	0.00	7,000,000.00	
22(I)		11	13	0053				2	7	1			OBRAS EN EDIFICACIONES					7,000,000.00	0.00	7,000,000.00	0.00	0.00	0.00	0.00	0.00	7,000,000.00	

ELABORADOR POR

REVISADO POR

AUTORIZADO POR



MINISTERIO DE HACIENDA

CENTRALIZACIÓN DE LA INFORMACIÓN FINANCIERA DEL ESTADO

EJECUCIÓN DE LOS GASTOS Y APLICACIONES FINANCIERAS POR DESTINO DE FONDOS Y ESTRUCTURA

CORRESPONDIENTE AL MES DE ABRIL DEL AÑO 2020

FORM. EP-02

CODIGO DEL CAPITULO: 7001

DENOMINACION: AYUNTAMIENTO DEL DISTRITO NACIONAL

DESTINO DE FONDO: TODOS

ESTADO: TODOS

DESTINO DE FONDO	Estructura				INSTITUCION RECEPTORA	CODIGO SNIP	Clasificador de Gasto					DENOMINACION DEL GASTO	FUNCION	FUENTE FINANCIAMIENTO	FUENTE ESPECIFICA	ORGANISMO FINANCIADOR	Presupuesto			Etapas del Gasto						
	Partida no Asignada a Programa	PROGRAMA	PROYECTO	ACTIVIDAD/OBRA			TIPO	OBJETO	CUENTA	SUBCUENTA	Auxiliar						Presupuesto Original Año Actual	Modificaciones	Vigente	Acumulado Anterior	Compromiso	Devengado	Pagado	Devengado a la fecha	Balance Disponible Al Mes	
																										18
1	2	3	4	5	6	7	8	9	10	11	12	13	14	15	16	17	18	19	20=18 + ó -19	21	22	23	24	25 = 21 + 23	26= 20-25	
22(I)		11	13	0053			2	7	1	2		Obras para edificación no residencial					7,000,000.00	0.00	7,000,000.00	0.00	0.00	0.00	0.00	0.00	0.00	7,000,000.00
22(I)		11	13	0053	0000		2	7	1	2	01	Obras para edificación no residencial	1.1.01	20	1955	100	7,000,000.00	0.00	7,000,000.00	0.00	0.00	0.00	0.00	0.00	0.00	7,000,000.00
22(I)		11	13	0054								Verja En Parque V Centenario					1,797,015.00	0.00	1,797,015.00	0.00	0.00	0.00	0.00	0.00	0.00	1,797,015.00
22(I)		11	13	0054								NO APLICA					1,797,015.00	0.00	1,797,015.00	0.00	0.00	0.00	0.00	0.00	0.00	1,797,015.00
22(I)		11	13	0054								GASTOS					1,797,015.00	0.00	1,797,015.00	0.00	0.00	0.00	0.00	0.00	0.00	1,797,015.00
22(I)		11	13	0054			2	7				OBRAS					1,797,015.00	0.00	1,797,015.00	0.00	0.00	0.00	0.00	0.00	0.00	1,797,015.00
22(I)		11	13	0054			2	7	1			OBRAS EN EDIFICACIONES					1,797,015.00	0.00	1,797,015.00	0.00	0.00	0.00	0.00	0.00	0.00	1,797,015.00
22(I)		11	13	0054			2	7	1	2		Obras para edificación no residencial					1,797,015.00	0.00	1,797,015.00	0.00	0.00	0.00	0.00	0.00	0.00	1,797,015.00
22(I)		11	13	0054	0000		2	7	1	2	01	Obras para edificación no residencial	1.1.01	20	1955	100	1,797,015.00	0.00	1,797,015.00	0.00	0.00	0.00	0.00	0.00	0.00	1,797,015.00
22(I)		11	13	0055								Construccion Verja Interior, Club Los Cachorros					430,403.00	0.00	430,403.00	0.00	0.00	0.00	0.00	0.00	0.00	430,403.00
22(I)		11	13	0055								NO APLICA					430,403.00	0.00	430,403.00	0.00	0.00	0.00	0.00	0.00	0.00	430,403.00
22(I)		11	13	0055								GASTOS					430,403.00	0.00	430,403.00	0.00	0.00	0.00	0.00	0.00	0.00	430,403.00
22(I)		11	13	0055			2	7				OBRAS					430,403.00	0.00	430,403.00	0.00	0.00	0.00	0.00	0.00	0.00	430,403.00
22(I)		11	13	0055			2	7	1			OBRAS EN EDIFICACIONES					430,403.00	0.00	430,403.00	0.00	0.00	0.00	0.00	0.00	0.00	430,403.00
22(I)		11	13	0055			2	7	1	2		Obras para edificación no residencial					430,403.00	0.00	430,403.00	0.00	0.00	0.00	0.00	0.00	0.00	430,403.00
22(I)		11	13	0055	0000		2	7	1	2	01	Obras para edificación no residencial	1.1.01	20	1955	100	430,403.00	0.00	430,403.00	0.00	0.00	0.00	0.00	0.00	0.00	430,403.00
22(I)		11	13	0056								Levantamiento Verjas De Elevado Luperon Con Independencia, 12 De Haina					1,784,504.00	0.00	1,784,504.00	0.00	0.00	0.00	0.00	0.00	0.00	1,784,504.00
22(I)		11	13	0056								NO APLICA					1,784,504.00	0.00	1,784,504.00	0.00	0.00	0.00	0.00	0.00	0.00	1,784,504.00
22(I)		11	13	0056								GASTOS					1,784,504.00	0.00	1,784,504.00	0.00	0.00	0.00	0.00	0.00	0.00	1,784,504.00
22(I)		11	13	0056			2	7				OBRAS					1,784,504.00	0.00	1,784,504.00	0.00	0.00	0.00	0.00	0.00	0.00	1,784,504.00
22(I)		11	13	0056			2	7	1			OBRAS EN EDIFICACIONES					1,784,504.00	0.00	1,784,504.00	0.00	0.00	0.00	0.00	0.00	0.00	1,784,504.00

ELABORADOR POR

REVISADO POR

AUTORIZADO POR

MINISTERIO DE HACIENDA

CENTRALIZACIÓN DE LA INFORMACIÓN FINANCIERA DEL ESTADO

EJECUCIÓN DE LOS GASTOS Y APLICACIONES FINANCIERAS POR DESTINO DE FONDOS Y ESTRUCTURA

CORRESPONDIENTE AL MES DE ABRIL DEL AÑO 2020

FORM. EP-02

CODIGO DEL CAPITULO: 7001

DENOMINACION: AYUNTAMIENTO DEL DISTRITO NACIONAL

DESTINO DE FONDO: TODOS

ESTADO: TODOS

DESTINO DE FONDO	Estructura				INSTITUCION RECEPTORA	CODIGO SNIP	Clasificador de Gasto					DENOMINACION DEL GASTO	FUNCION	FUENTE FINANCIAMIENTO	FUENTE ESPECIFICA	ORGANISMO FINANCIADOR	Presupuesto			Etapas del Gasto						
	Partida no Asignada a Programa	PROGRAMA	PROYECTO	ACTIVIDAD/OBRA			TIPO	OBJETO	CUENTA	SUBCUENTA	Auxiliar						Presupuesto Original Año Actual	Modificaciones	Vigente	Acumulado Anterior	Compromiso	Devengado	Pagado	Devengado a la fecha	Balance Disponible Al Mes	
																										18
1	2	3	4	5	6	7	8	9	10	11	12	13	14	15	16	17	18	19	20=18 + ó -19	21	22	23	24	25 = 21 + 23	26= 20-25	
22(I)		11	13	0056			2	7	1	2		Obras para edificación no residencial					1,784,504.00	0.00	1,784,504.00	0.00	0.00	0.00	0.00	0.00	0.00	1,784,504.00
22(I)		11	13	0056	0000		2	7	1	2	01	Obras para edificación no residencial	1.1.01	20	1955	100	1,784,504.00	0.00	1,784,504.00	0.00	0.00	0.00	0.00	0.00	0.00	1,784,504.00
22(I)		11	13	0057								Construccion Paqueo Para Camiones De Agua, Ensanche La Fe NO APLICA					6,703,256.00	0.00	6,703,256.00	0.00	0.00	0.00	0.00	0.00	0.00	6,703,256.00
22(I)		11	13	0057								NO APLICA					6,703,256.00	0.00	6,703,256.00	0.00	0.00	0.00	0.00	0.00	0.00	6,703,256.00
22(I)		11	13	0057								GASTOS					6,703,256.00	0.00	6,703,256.00	0.00	0.00	0.00	0.00	0.00	0.00	6,703,256.00
22(I)		11	13	0057			2	7				OBRAS					6,703,256.00	0.00	6,703,256.00	0.00	0.00	0.00	0.00	0.00	0.00	6,703,256.00
22(I)		11	13	0057			2	7	1			OBRAS EN EDIFICACIONES					6,703,256.00	0.00	6,703,256.00	0.00	0.00	0.00	0.00	0.00	0.00	6,703,256.00
22(I)		11	13	0057			2	7	1	2		Obras para edificación no residencial					6,703,256.00	0.00	6,703,256.00	0.00	0.00	0.00	0.00	0.00	0.00	6,703,256.00
22(I)		11	13	0057	0000		2	7	1	2	01	Obras para edificación no residencial	1.1.01	30	9996	102	6,703,256.00	0.00	6,703,256.00	0.00	0.00	0.00	0.00	0.00	0.00	6,703,256.00
22(I)		11	14									Reparación Edificaciones Municipales					21,565,341.00	0.00	21,565,341.00	0.00	0.00	0.00	0.00	0.00	0.00	21,565,341.00
22(I)		11	14	0051								Remodelación Y Acondicionamiento De Diversas areas De Edificio Sede Del Adn - NO APLICA					2,734,156.00	0.00	2,734,156.00	0.00	0.00	0.00	0.00	0.00	0.00	2,734,156.00
22(I)		11	14	0051								NO APLICA					2,734,156.00	0.00	2,734,156.00	0.00	0.00	0.00	0.00	0.00	0.00	2,734,156.00
22(I)		11	14	0051								NO APLICA					2,734,156.00	0.00	2,734,156.00	0.00	0.00	0.00	0.00	0.00	0.00	2,734,156.00
22(I)		11	14	0051			2					GASTOS					2,734,156.00	0.00	2,734,156.00	0.00	0.00	0.00	0.00	0.00	0.00	2,734,156.00
22(I)		11	14	0051			2	7				OBRAS					2,734,156.00	0.00	2,734,156.00	0.00	0.00	0.00	0.00	0.00	0.00	2,734,156.00
22(I)		11	14	0051			2	7	1			OBRAS EN EDIFICACIONES					2,734,156.00	0.00	2,734,156.00	0.00	0.00	0.00	0.00	0.00	0.00	2,734,156.00
22(I)		11	14	0051			2	7	1	2		Obras para edificación no residencial					2,734,156.00	0.00	2,734,156.00	0.00	0.00	0.00	0.00	0.00	0.00	2,734,156.00
22(I)		11	14	0051	0000		2	7	1	2	01	Obras para edificación no residencial	1.1.01	30	9996	102	2,734,156.00	0.00	2,734,156.00	0.00	0.00	0.00	0.00	0.00	0.00	2,734,156.00
22(I)		11	14	0052								Impermeabilizante Mercado, Villa Consuelo					3,249,556.00	0.00	3,249,556.00	0.00	0.00	0.00	0.00	0.00	0.00	3,249,556.00
22(I)		11	14	0052								NO APLICA					3,249,556.00	0.00	3,249,556.00	0.00	0.00	0.00	0.00	0.00	0.00	3,249,556.00
22(I)		11	14	0052								NO APLICA					3,249,556.00	0.00	3,249,556.00	0.00	0.00	0.00	0.00	0.00	0.00	3,249,556.00
22(I)		11	14	0052			2					GASTOS					3,249,556.00	0.00	3,249,556.00	0.00	0.00	0.00	0.00	0.00	0.00	3,249,556.00
22(I)		11	14	0052			2	7				OBRAS					3,249,556.00	0.00	3,249,556.00	0.00	0.00	0.00	0.00	0.00	0.00	3,249,556.00

ELABORADOR POR

REVISADO POR

AUTORIZADO POR

MINISTERIO DE HACIENDA

CENTRALIZACIÓN DE LA INFORMACIÓN FINANCIERA DEL ESTADO

EJECUCIÓN DE LOS GASTOS Y APLICACIONES FINANCIERAS POR DESTINO DE FONDOS Y ESTRUCTURA

CORRESPONDIENTE AL MES DE ABRIL DEL AÑO 2020

FORM. EP-02

CODIGO DEL CAPITULO: 7001

DENOMINACION: AYUNTAMIENTO DEL DISTRITO NACIONAL

DESTINO DE FONDO: TODOS

ESTADO: TODOS

DESTINO DE FONDO	Estructura					INSTITUCION RECEPTORA	CODIGO SNIP	Clasificador de Gasto					DENOMINACION DEL GASTO	FUNCION	FUENTE FINANCIAMIENTO	FUENTE ESPECIFICA	ORGANISMO FINANCIADOR	Presupuesto			Etapas del Gasto						
	Partida no Asignada a Programa	PROGRAMA	PROYECTO	ACTIVIDAD/OBRA	TIPO			OBJETO	CUENTA	SUBCUENTA	Auxiliar	Presupuesto Original Año Actual						Modificaciones	Vigente	Acumulado Anterior	Compromiso	Devengado	Pagado	Devengado a la fecha	Balance Disponible Al Mes		
																										18	19
22(I)	11	14	0052		2	7	1											3,249,556.00	0.00	3,249,556.00	0.00	0.00	0.00	0.00	0.00	0.00	3,249,556.00
22(I)	11	14	0052		2	7	1	2										3,249,556.00	0.00	3,249,556.00	0.00	0.00	0.00	0.00	0.00	0.00	3,249,556.00
22(I)	11	14	0052	0000	2	7	1	2	01				1.1.01	30	9996	102		3,249,556.00	0.00	3,249,556.00	0.00	0.00	0.00	0.00	0.00	0.00	3,249,556.00
22(I)	11	14	0053															10,000,000.00	0.00	10,000,000.00	0.00	0.00	0.00	0.00	0.00	0.00	10,000,000.00
22(I)	11	14	0053															10,000,000.00	0.00	10,000,000.00	0.00	0.00	0.00	0.00	0.00	0.00	10,000,000.00
22(I)	11	14	0053		2													10,000,000.00	0.00	10,000,000.00	0.00	0.00	0.00	0.00	0.00	0.00	10,000,000.00
22(I)	11	14	0053		2	7												10,000,000.00	0.00	10,000,000.00	0.00	0.00	0.00	0.00	0.00	0.00	10,000,000.00
22(I)	11	14	0053		2	7	1											10,000,000.00	0.00	10,000,000.00	0.00	0.00	0.00	0.00	0.00	0.00	10,000,000.00
22(I)	11	14	0053		2	7	1	2										10,000,000.00	0.00	10,000,000.00	0.00	0.00	0.00	0.00	0.00	0.00	10,000,000.00
22(I)	11	14	0053	0000	2	7	1	2	01				1.1.01	30	9996	102		10,000,000.00	0.00	10,000,000.00	0.00	0.00	0.00	0.00	0.00	0.00	10,000,000.00
22(I)	11	14	0054															5,321,269.00	0.00	5,321,269.00	0.00	0.00	0.00	0.00	0.00	0.00	5,321,269.00
22(I)	11	14	0054															5,321,269.00	0.00	5,321,269.00	0.00	0.00	0.00	0.00	0.00	0.00	5,321,269.00
22(I)	11	14	0054		2													5,321,269.00	0.00	5,321,269.00	0.00	0.00	0.00	0.00	0.00	0.00	5,321,269.00
22(I)	11	14	0054		2	7												5,321,269.00	0.00	5,321,269.00	0.00	0.00	0.00	0.00	0.00	0.00	5,321,269.00
22(I)	11	14	0054		2	7	1											5,321,269.00	0.00	5,321,269.00	0.00	0.00	0.00	0.00	0.00	0.00	5,321,269.00
22(I)	11	14	0054		2	7	1	2										5,321,269.00	0.00	5,321,269.00	0.00	0.00	0.00	0.00	0.00	0.00	5,321,269.00
22(I)	11	14	0054	0000	2	7	1	2	01				1.1.01	30	9996	102		5,321,269.00	0.00	5,321,269.00	0.00	0.00	0.00	0.00	0.00	0.00	5,321,269.00
22(I)	11	14	0057															260,360.00	0.00	260,360.00	0.00	0.00	0.00	0.00	0.00	0.00	260,360.00
22(I)	11	14	0057															260,360.00	0.00	260,360.00	0.00	0.00	0.00	0.00	0.00	0.00	260,360.00
22(I)	11	14	0057															260,360.00	0.00	260,360.00	0.00	0.00	0.00	0.00	0.00	0.00	260,360.00
22(I)	11	14	0057		2													260,360.00	0.00	260,360.00	0.00	0.00	0.00	0.00	0.00	0.00	260,360.00
22(I)	11	14	0057		2	7												260,360.00	0.00	260,360.00	0.00	0.00	0.00	0.00	0.00	0.00	260,360.00

ELABORADOR POR

REVISADO POR

AUTORIZADO POR

MINISTERIO DE HACIENDA

CENTRALIZACIÓN DE LA INFORMACIÓN FINANCIERA DEL ESTADO

EJECUCIÓN DE LOS GASTOS Y APLICACIONES FINANCIERAS POR DESTINO DE FONDOS Y ESTRUCTURA

CORRESPONDIENTE AL MES DE ABRIL DEL AÑO 2020

FORM. EP-02

CODIGO DEL CAPITULO: 7001

DENOMINACION: AYUNTAMIENTO DEL DISTRITO NACIONAL

DESTINO DE FONDO: TODOS

ESTADO: TODOS

DESTINO DE FONDO	Estructura					INSTITUCION RECEPTORA	CODIGO SNIP	Clasificador de Gasto					DENOMINACION DEL GASTO	FUNCION	FUENTE FINANCIAMIENTO	FUENTE ESPECIFICA	ORGANISMO FINANCIADOR	Presupuesto			Etapas del Gasto					
	Partida no Asignada a Programa	PROGRAMA	PROYECTO	ACTIVIDAD/OBRA	TIPO			OBJETO	CUENTA	SUBCUENTA	Auxiliar	Presupuesto Original Año Actual						Modificaciones	Vigente	Acumulado Anterior	Compromiso	Devengado	Pagado	Devengado a la fecha	Balance Disponible Al Mes	
																										18
1	2	3	4	5	6	7	8	9	10	11	12	13	14	15	16	17	18	19	20=18 + ó -19	21	22	23	24	25 = 21 + 23	26= 20-25	
22(I)		11	14	0057			2	7	1			OBRAS EN EDIFICACIONES					260,360.00	0.00	260,360.00	0.00	0.00	0.00	0.00	0.00	0.00	260,360.00
22(I)		11	14	0057			2	7	1	2		Obras para edificación no residencial					260,360.00	0.00	260,360.00	0.00	0.00	0.00	0.00	0.00	0.00	260,360.00
22(I)		11	14	0057	0000		2	7	1	2	01	Obras para edificación no residencial	1.1.01	30	9996	102	260,360.00	0.00	260,360.00	0.00	0.00	0.00	0.00	0.00	0.00	260,360.00
22(I)		11	15									Construcción en Cementerios					15,056,626.00	0.00	15,056,626.00	0.00	0.00	0.00	0.00	0.00	0.00	15,056,626.00
22(I)		11	15	0051								Construccion De Verjas Del Cementerio De La Av. Maximo Gomez, D.N.					0.00	0.00	0.00	0.00	0.00	0.00	0.00	0.00	0.00	0.00
22(I)		11	15	0051								NO APLICA					0.00	0.00	0.00	0.00	0.00	0.00	0.00	0.00	0.00	0.00
22(I)		11	15	0051													0.00	0.00	0.00	0.00	0.00	0.00	0.00	0.00	0.00	0.00
22(I)		11	15	0051			2					GASTOS					0.00	0.00	0.00	0.00	0.00	0.00	0.00	0.00	0.00	0.00
22(I)		11	15	0051			2	7				OBRAS					0.00	0.00	0.00	0.00	0.00	0.00	0.00	0.00	0.00	0.00
22(I)		11	15	0051			2	7	2			INFRAESTRUCTURA					0.00	0.00	0.00	0.00	0.00	0.00	0.00	0.00	0.00	0.00
22(I)		11	15	0051			2	7	2	8		Obras en cementerios					0.00	0.00	0.00	0.00	0.00	0.00	0.00	0.00	0.00	0.00
22(I)		11	15	0051	0000		2	7	2	8	01	Obras en cementerios	3.1.01	30	9995	102	0.00	0.00	0.00	0.00	0.00	0.00	0.00	0.00	0.00	0.00
22(I)		11	15	0052								Construccion Verja Perimetral (Parcial Lado Este) Y Trabajos Reparacion Capilla					5,317,977.00	0.00	5,317,977.00	0.00	0.00	0.00	0.00	0.00	0.00	5,317,977.00
22(I)		11	15	0052								NO APLICA					5,317,977.00	0.00	5,317,977.00	0.00	0.00	0.00	0.00	0.00	0.00	5,317,977.00
22(I)		11	15	0052													5,317,977.00	0.00	5,317,977.00	0.00	0.00	0.00	0.00	0.00	0.00	5,317,977.00
22(I)		11	15	0052			2					GASTOS					5,317,977.00	0.00	5,317,977.00	0.00	0.00	0.00	0.00	0.00	0.00	5,317,977.00
22(I)		11	15	0052			2	7				OBRAS					5,317,977.00	0.00	5,317,977.00	0.00	0.00	0.00	0.00	0.00	0.00	5,317,977.00
22(I)		11	15	0052			2	7	2			INFRAESTRUCTURA					5,317,977.00	0.00	5,317,977.00	0.00	0.00	0.00	0.00	0.00	0.00	5,317,977.00
22(I)		11	15	0052			2	7	2	8		Obras en cementerios					5,317,977.00	0.00	5,317,977.00	0.00	0.00	0.00	0.00	0.00	0.00	5,317,977.00
22(I)		11	15	0052	0000		2	7	2	8	01	Obras en cementerios	3.1.01	20	1955	100	5,317,977.00	0.00	5,317,977.00	0.00	0.00	0.00	0.00	0.00	0.00	5,317,977.00
22(I)		11	15	0053								Construccion De Panteon, Cementerio Av. Maximo Gomez					416,150.00	0.00	416,150.00	0.00	0.00	0.00	0.00	0.00	0.00	416,150.00
22(I)		11	15	0053								NO APLICA					416,150.00	0.00	416,150.00	0.00	0.00	0.00	0.00	0.00	0.00	416,150.00
22(I)		11	15	0053													416,150.00	0.00	416,150.00	0.00	0.00	0.00	0.00	0.00	0.00	416,150.00
22(I)		11	15	0053			2					GASTOS					416,150.00	0.00	416,150.00	0.00	0.00	0.00	0.00	0.00	0.00	416,150.00

ELABORADOR POR

REVISADO POR

AUTORIZADO POR

MINISTERIO DE HACIENDA

CENTRALIZACIÓN DE LA INFORMACIÓN FINANCIERA DEL ESTADO

EJECUCIÓN DE LOS GASTOS Y APLICACIONES FINANCIERAS POR DESTINO DE FONDOS Y ESTRUCTURA

CORRESPONDIENTE AL MES DE ABRIL DEL AÑO 2020

FORM. EP-02

CODIGO DEL CAPITULO: 7001

DENOMINACION: AYUNTAMIENTO DEL DISTRITO NACIONAL

DESTINO DE FONDO: TODOS

ESTADO: TODOS

DESTINO DE FONDO	Estructura					INSTITUCION RECEPTORA	CODIGO SNIP	Clasificador de Gasto					DENOMINACION DEL GASTO	FUNCION	FUENTE FINANCIAMIENTO	FUENTE ESPECIFICA	ORGANISMO FINANCIADOR	Presupuesto			Etapas del Gasto					
	Partida no Asignada a Programa	PROGRAMA	PROYECTO	ACTIVIDAD/OBRA	TIPO			OBJETO	CUENTA	SUBCUENTA	Auxiliar	Presupuesto Original Año Actual						Modificaciones	Vigente	Acumulado Anterior	Compromiso	Devengado	Pagado	Devengado a la fecha	Balance Disponible Al Mes	
																										18
1	2	3	4	5	6	7	8	9	10	11	12	13	14	15	16	17	18	19	20=18 + ó -19	21	22	23	24	25 = 21 + 23	26= 20-25	
22(I)		11	15	0053			2	7				OBRAS					416,150.00	0.00	416,150.00	0.00	0.00	0.00	0.00	0.00	0.00	416,150.00
22(I)		11	15	0053			2	7	2			INFRAESTRUCTURA					416,150.00	0.00	416,150.00	0.00	0.00	0.00	0.00	0.00	0.00	416,150.00
22(I)		11	15	0053			2	7	2	8		Obras en cementerios					416,150.00	0.00	416,150.00	0.00	0.00	0.00	0.00	0.00	0.00	416,150.00
22(I)		11	15	0053	0000		2	7	2	8	01	Obras en cementerios	3.1.01	20	1955	100	416,150.00	0.00	416,150.00	0.00	0.00	0.00	0.00	0.00	0.00	416,150.00
22(I)		11	15	0054								Construccion De 270 Nichos Municipales En Cementerio Av. Mximo Gomez					3,405,659.00	0.00	3,405,659.00	0.00	0.00	0.00	0.00	0.00	0.00	3,405,659.00
22(I)		11	15	0054								NO APLICA					3,405,659.00	0.00	3,405,659.00	0.00	0.00	0.00	0.00	0.00	0.00	3,405,659.00
22(I)		11	15	0054													3,405,659.00	0.00	3,405,659.00	0.00	0.00	0.00	0.00	0.00	0.00	3,405,659.00
22(I)		11	15	0054			2					GASTOS					3,405,659.00	0.00	3,405,659.00	0.00	0.00	0.00	0.00	0.00	0.00	3,405,659.00
22(I)		11	15	0054			2	7				OBRAS					3,405,659.00	0.00	3,405,659.00	0.00	0.00	0.00	0.00	0.00	0.00	3,405,659.00
22(I)		11	15	0054			2	7	2			INFRAESTRUCTURA					3,405,659.00	0.00	3,405,659.00	0.00	0.00	0.00	0.00	0.00	0.00	3,405,659.00
22(I)		11	15	0054			2	7	2	8		Obras en cementerios					3,405,659.00	0.00	3,405,659.00	0.00	0.00	0.00	0.00	0.00	0.00	3,405,659.00
22(I)		11	15	0054	0000		2	7	2	8	01	Obras en cementerios	3.1.01	20	1955	100	3,405,659.00	0.00	3,405,659.00	0.00	0.00	0.00	0.00	0.00	0.00	3,405,659.00
22(I)		11	15	0055								Construccion De 336 Nichos Y 208 Osarios Municipales En Cementerio Cristo Redentor					5,916,840.00	0.00	5,916,840.00	0.00	0.00	0.00	0.00	0.00	0.00	5,916,840.00
22(I)		11	15	0055								NO APLICA					5,916,840.00	0.00	5,916,840.00	0.00	0.00	0.00	0.00	0.00	0.00	5,916,840.00
22(I)		11	15	0055													5,916,840.00	0.00	5,916,840.00	0.00	0.00	0.00	0.00	0.00	0.00	5,916,840.00
22(I)		11	15	0055			2					GASTOS					5,916,840.00	0.00	5,916,840.00	0.00	0.00	0.00	0.00	0.00	0.00	5,916,840.00
22(I)		11	15	0055			2	7				OBRAS					5,916,840.00	0.00	5,916,840.00	0.00	0.00	0.00	0.00	0.00	0.00	5,916,840.00
22(I)		11	15	0055			2	7	2			INFRAESTRUCTURA					5,916,840.00	0.00	5,916,840.00	0.00	0.00	0.00	0.00	0.00	0.00	5,916,840.00
22(I)		11	15	0055			2	7	2	8		Obras en cementerios					5,916,840.00	0.00	5,916,840.00	0.00	0.00	0.00	0.00	0.00	0.00	5,916,840.00
22(I)		11	15	0055	0000		2	7	2	8	01	Obras en cementerios	3.1.01	20	1955	100	5,916,840.00	0.00	5,916,840.00	0.00	0.00	0.00	0.00	0.00	0.00	5,916,840.00
22(I)		11	18									Reparación, Acondicionamiento de Instalaciones Productivas					9,336,772.00	782,606.55	10,119,378.55	782,606.55	0.00	0.00	0.00	0.00	782,606.55	9,336,772.00
22(I)		11	18	0053								Reparacion En El Mercado De Cristo Rey					0.00	782,606.55	782,606.55	782,606.55	0.00	0.00	0.00	782,606.55	0.00	
22(I)		11	18	0053								NO APLICA					0.00	782,606.55	782,606.55	782,606.55	0.00	0.00	0.00	782,606.55	0.00	
22(I)		11	18	0053													0.00	782,606.55	782,606.55	782,606.55	0.00	0.00	0.00	782,606.55	0.00	

ELABORADOR POR

REVISADO POR

AUTORIZADO POR

MINISTERIO DE HACIENDA

CENTRALIZACIÓN DE LA INFORMACIÓN FINANCIERA DEL ESTADO

EJECUCIÓN DE LOS GASTOS Y APLICACIONES FINANCIERAS POR DESTINO DE FONDOS Y ESTRUCTURA

CORRESPONDIENTE AL MES DE ABRIL DEL AÑO 2020

FORM. EP-02

CODIGO DEL CAPITULO: 7001

DENOMINACION: AYUNTAMIENTO DEL DISTRITO NACIONAL

DESTINO DE FONDO: TODOS

ESTADO: TODOS

DESTINO DE FONDO	Estructura					INSTITUCION RECEPTORA	CODIGO SNIP	Clasificador de Gasto					DENOMINACION DEL GASTO	FUNCION	FUENTE FINANCIAMIENTO	FUENTE ESPECIFICA	ORGANISMO FINANCIADOR	Presupuesto			Etapas del Gasto						
	Partida no Asignada a Programa	PROGRAMA	PROYECTO	ACTIVIDAD/OBRA	TIPO			OBJETO	CUENTA	SUBCUENTA	Auxiliar	Presupuesto Original Año Actual						Modificaciones	Vigente	Acumulado Anterior	Compromiso	Devengado	Pagado	Devengado a la fecha	Balance Disponible Al Mes		
																										18	19
1	2	3	4	5	6	7	8	9	10	11	12	13	14	15	16	17	18	19	20=18 + ó -19	21	22	23	24	25 = 21 + 23	26= 20-25		
22(I)		11	18	0053			2					GASTOS					0.00	782,606.55	782,606.55	782,606.55	0.00	0.00	0.00	0.00	782,606.55	0.00	
22(I)		11	18	0053			2	7				OBRAS					0.00	782,606.55	782,606.55	782,606.55	0.00	0.00	0.00	0.00	782,606.55	0.00	
22(I)		11	18	0053			2	7	1			OBRAS EN EDIFICACIONES					0.00	782,606.55	782,606.55	782,606.55	0.00	0.00	0.00	0.00	782,606.55	0.00	
22(I)		11	18	0053			2	7	1	3		Obras para edificación de otras estructuras					0.00	782,606.55	782,606.55	782,606.55	0.00	0.00	0.00	0.00	782,606.55	0.00	
22(I)		11	18	0053	0000		2	7	1	3	01	Obras para edificación de otras estructuras	3.1.01	30	9995	102	0.00	782,606.55	782,606.55	782,606.55	0.00	0.00	0.00	0.00	782,606.55	0.00	
22(I)		11	18	0054								Reparaciones Varias, Parqueo Conde (C/ Jose Reyes Esq, Conde)					2,783,192.00	0.00	2,783,192.00	0.00	0.00	0.00	0.00	0.00	0.00	2,783,192.00	0.00
22(I)		11	18	0054								NO APLICA					2,783,192.00	0.00	2,783,192.00	0.00	0.00	0.00	0.00	0.00	0.00	2,783,192.00	0.00
22(I)		11	18	0054			2					GASTOS					2,783,192.00	0.00	2,783,192.00	0.00	0.00	0.00	0.00	0.00	0.00	2,783,192.00	0.00
22(I)		11	18	0054			2	7				OBRAS					2,783,192.00	0.00	2,783,192.00	0.00	0.00	0.00	0.00	0.00	0.00	2,783,192.00	0.00
22(I)		11	18	0054			2	7	1			OBRAS EN EDIFICACIONES					2,783,192.00	0.00	2,783,192.00	0.00	0.00	0.00	0.00	0.00	0.00	2,783,192.00	0.00
22(I)		11	18	0054			2	7	1	3		Obras para edificación de otras estructuras					2,783,192.00	0.00	2,783,192.00	0.00	0.00	0.00	0.00	0.00	0.00	2,783,192.00	0.00
22(I)		11	18	0054	0000		2	7	1	3	01	Obras para edificación de otras estructuras	2.1.01	20	1955	100	2,783,192.00	0.00	2,783,192.00	0.00	0.00	0.00	0.00	0.00	0.00	2,783,192.00	0.00
22(I)		11	18	0055								Parqueo Zona Colonial, C/ Arzobispo Merio Esq, C/ Padre Billini					3,851,412.00	0.00	3,851,412.00	0.00	0.00	0.00	0.00	0.00	0.00	3,851,412.00	0.00
22(I)		11	18	0055								NO APLICA					3,851,412.00	0.00	3,851,412.00	0.00	0.00	0.00	0.00	0.00	0.00	3,851,412.00	0.00
22(I)		11	18	0055			2					GASTOS					3,851,412.00	0.00	3,851,412.00	0.00	0.00	0.00	0.00	0.00	0.00	3,851,412.00	0.00
22(I)		11	18	0055			2	7				OBRAS					3,851,412.00	0.00	3,851,412.00	0.00	0.00	0.00	0.00	0.00	0.00	3,851,412.00	0.00
22(I)		11	18	0055			2	7	1			OBRAS EN EDIFICACIONES					3,851,412.00	0.00	3,851,412.00	0.00	0.00	0.00	0.00	0.00	0.00	3,851,412.00	0.00
22(I)		11	18	0055			2	7	1	3		Obras para edificación de otras estructuras					3,851,412.00	0.00	3,851,412.00	0.00	0.00	0.00	0.00	0.00	0.00	3,851,412.00	0.00
22(I)		11	18	0055	0000		2	7	1	3	01	Obras para edificación de otras estructuras	2.1.01	20	1955	100	3,851,412.00	0.00	3,851,412.00	0.00	0.00	0.00	0.00	0.00	0.00	3,851,412.00	0.00
22(I)		11	18	0056								Reparaciones Varias, Mercado De La Duarte					2,702,168.00	0.00	2,702,168.00	0.00	0.00	0.00	0.00	0.00	0.00	2,702,168.00	0.00
22(I)		11	18	0056								NO APLICA					2,702,168.00	0.00	2,702,168.00	0.00	0.00	0.00	0.00	0.00	0.00	2,702,168.00	0.00
22(I)		11	18	0056													2,702,168.00	0.00	2,702,168.00	0.00	0.00	0.00	0.00	0.00	0.00	2,702,168.00	0.00

ELABORADOR POR

REVISADO POR

AUTORIZADO POR

MINISTERIO DE HACIENDA

CENTRALIZACIÓN DE LA INFORMACIÓN FINANCIERA DEL ESTADO

EJECUCIÓN DE LOS GASTOS Y APLICACIONES FINANCIERAS POR DESTINO DE FONDOS Y ESTRUCTURA

CORRESPONDIENTE AL MES DE ABRIL DEL AÑO 2020

FORM. EP-02

CODIGO DEL CAPITULO: 7001

DENOMINACION: AYUNTAMIENTO DEL DISTRITO NACIONAL

DESTINO DE FONDO: TODOS

ESTADO: TODOS

DESTINO DE FONDO	Estructura					INSTITUCION RECEPTORA	CODIGO SNIP	Clasificador de Gasto					DENOMINACION DEL GASTO	FUNCION	FUENTE FINANCIAMIENTO	FUENTE ESPECIFICA	ORGANISMO FINANCIADOR	Presupuesto			Etapas del Gasto						
	Partida no Asignada a Programa	PROGRAMA	PROYECTO	ACTIVIDAD/OBRA	TIPO			OBJETO	CUENTA	SUBCUENTA	Auxiliar	Presupuesto Original Año Actual						Modificaciones	Vigente	Acumulado Anterior	Compromiso	Devengado	Pagado	Devengado a la fecha	Balance Disponible Al Mes		
																										18	19
1	2	3	4	5	6	7	8	9	10	11	12	13	14	15	16	17	18	19	20=18 + 6 -19	21	22	23	24	25 = 21 + 23	26= 20-25		
22(I)		11	18	0056			2					GASTOS					2,702,168.00	0.00	2,702,168.00	0.00	0.00	0.00	0.00	0.00	0.00	2,702,168.00	
22(I)		11	18	0056			2	7				OBRAS					2,702,168.00	0.00	2,702,168.00	0.00	0.00	0.00	0.00	0.00	0.00	2,702,168.00	
22(I)		11	18	0056			2	7	1			OBRAS EN EDIFICACIONES					2,702,168.00	0.00	2,702,168.00	0.00	0.00	0.00	0.00	0.00	0.00	2,702,168.00	
22(I)		11	18	0056			2	7	1	3		Obras para edificación de otras estructuras					2,702,168.00	0.00	2,702,168.00	0.00	0.00	0.00	0.00	0.00	0.00	2,702,168.00	
22(I)		11	18	0056	0000		2	7	1	3	01	Obras para edificación de otras estructuras	3.1.01	20	1955	100	2,702,168.00	0.00	2,702,168.00	0.00	0.00	0.00	0.00	0.00	0.00	2,702,168.00	
22(I)		11	19									Construcción de Viviendas					566,000.00	0.00	566,000.00	0.00	0.00	0.00	0.00	0.00	0.00	566,000.00	
22(I)		11	19	0051								Construcción Vivienda Margarita Gomez, Loma Del Chivo					566,000.00	0.00	566,000.00	0.00	0.00	0.00	0.00	0.00	0.00	566,000.00	
22(I)		11	19	0051								NO APLICA					566,000.00	0.00	566,000.00	0.00	0.00	0.00	0.00	0.00	0.00	566,000.00	
22(I)		11	19	0051								GASTOS					566,000.00	0.00	566,000.00	0.00	0.00	0.00	0.00	0.00	0.00	566,000.00	
22(I)		11	19	0051			2	7				OBRAS					566,000.00	0.00	566,000.00	0.00	0.00	0.00	0.00	0.00	0.00	566,000.00	
22(I)		11	19	0051			2	7	1			OBRAS EN EDIFICACIONES					566,000.00	0.00	566,000.00	0.00	0.00	0.00	0.00	0.00	0.00	566,000.00	
22(I)		11	19	0051			2	7	1	1		Obras para edificación residencial (viviendas)					566,000.00	0.00	566,000.00	0.00	0.00	0.00	0.00	0.00	0.00	566,000.00	
22(I)		11	19	0051	0000		2	7	1	1	01	Obras para edificación residencial (viviendas)	4.1.01	20	1955	100	566,000.00	0.00	566,000.00	0.00	0.00	0.00	0.00	0.00	0.00	566,000.00	
22(I)		11	20									Reparación de Viviendas					20,000,000.00	0.00	20,000,000.00	0.00	0.00	0.00	0.00	0.00	0.00	20,000,000.00	
22(I)		11	20	0051								Servicios de pintura/Embelllecimiento de edificios					8,000,000.00	0.00	8,000,000.00	0.00	0.00	0.00	0.00	0.00	0.00	8,000,000.00	
22(I)		11	20	0051								Puerto Isabela C2					8,000,000.00	0.00	8,000,000.00	0.00	0.00	0.00	0.00	0.00	0.00	8,000,000.00	
22(I)		11	20	0051								NO APLICA					8,000,000.00	0.00	8,000,000.00	0.00	0.00	0.00	0.00	0.00	0.00	8,000,000.00	
22(I)		11	20	0051								GASTOS					8,000,000.00	0.00	8,000,000.00	0.00	0.00	0.00	0.00	0.00	0.00	8,000,000.00	
22(I)		11	20	0051			2	7				OBRAS					8,000,000.00	0.00	8,000,000.00	0.00	0.00	0.00	0.00	0.00	0.00	8,000,000.00	
22(I)		11	20	0051			2	7	1			OBRAS EN EDIFICACIONES					8,000,000.00	0.00	8,000,000.00	0.00	0.00	0.00	0.00	0.00	0.00	8,000,000.00	
22(I)		11	20	0051			2	7	1	1		Obras para edificación residencial (viviendas)					8,000,000.00	0.00	8,000,000.00	0.00	0.00	0.00	0.00	0.00	0.00	8,000,000.00	
22(I)		11	20	0051	0000		2	7	1	1	01	Obras para edificación residencial (viviendas)	4.1.01	30	9995	102	8,000,000.00	0.00	8,000,000.00	0.00	0.00	0.00	0.00	0.00	0.00	8,000,000.00	
22(I)		11	20	0052								Servicios de pintura/Embelllecimiento de edificios					12,000,000.00	0.00	12,000,000.00	0.00	0.00	0.00	0.00	0.00	0.00	12,000,000.00	
												Gómez con 38, en La Zurza, C2															12,000,000.00

ELABORADOR POR

REVISADO POR

AUTORIZADO POR

MINISTERIO DE HACIENDA

CENTRALIZACIÓN DE LA INFORMACIÓN FINANCIERA DEL ESTADO

EJECUCIÓN DE LOS GASTOS Y APLICACIONES FINANCIERAS POR DESTINO DE FONDOS Y ESTRUCTURA

CORRESPONDIENTE AL MES DE ABRIL DEL AÑO 2020

FORM. EP-02

CODIGO DEL CAPITULO: 7001

DENOMINACION: AYUNTAMIENTO DEL DISTRITO NACIONAL

DESTINO DE FONDO: TODOS

ESTADO: TODOS

DESTINO DE FONDO	Estructura					INSTITUCION RECEPTORA	CODIGO SNIP	Clasificador de Gasto					DENOMINACION DEL GASTO	FUNCION	FUENTE FINANCIAMIENTO	FUENTE ESPECIFICA	ORGANISMO FINANCIADOR	Presupuesto			Etapas del Gasto					
	Partida no Asignada a Programa	PROGRAMA	PROYECTO	ACTIVIDAD/OBRA	TIPO			OBJETO	CUENTA	SUBCUENTA	Auxiliar	Presupuesto Original Año Actual						Modificaciones	Vigente	Acumulado Anterior	Compromiso	Devengado	Pagado	Devengado a la fecha	Balance Disponible Al Mes	
																										18
1	2	3	4	5	6	7	8	9	10	11	12	13	14	15	16	17	18	19	20=18 + 6 -19	21	22	23	24	25 = 21 + 23	26= 20-25	
22(I)		11	20	0052								NO APLICA					12,000,000.00	0.00	12,000,000.00	0.00	0.00	0.00	0.00	0.00	0.00	12,000,000.00
22(I)		11	20	0052													12,000,000.00	0.00	12,000,000.00	0.00	0.00	0.00	0.00	0.00	0.00	12,000,000.00
22(I)		11	20	0052				2				GASTOS					12,000,000.00	0.00	12,000,000.00	0.00	0.00	0.00	0.00	0.00	0.00	12,000,000.00
22(I)		11	20	0052				2	7			OBRAS					12,000,000.00	0.00	12,000,000.00	0.00	0.00	0.00	0.00	0.00	0.00	12,000,000.00
22(I)		11	20	0052				2	7	1		OBRAS EN EDIFICACIONES					12,000,000.00	0.00	12,000,000.00	0.00	0.00	0.00	0.00	0.00	0.00	12,000,000.00
22(I)		11	20	0052				2	7	1	1	Obras para edificación residencial (viviendas)					12,000,000.00	0.00	12,000,000.00	0.00	0.00	0.00	0.00	0.00	0.00	12,000,000.00
22(I)		11	20	0052	0000			2	7	1	1	Obras para edificación residencial (viviendas)	4.1.01	30	9995	102	12,000,000.00	0.00	12,000,000.00	0.00	0.00	0.00	0.00	0.00	0.00	12,000,000.00
22(I)		11	21									Construcción de Infraestructuras sanitarias y medio ambiente					87,437,300.00	2,969,078.97	90,406,378.97	2,770,660.69	4,080,484.28	4,080,484.28	2,310,822.34	6,851,144.97	83,555,234.00	
22(I)		11	21	0056								Construcción Drenaje Pluvial Y Alcantarillado Para El Presupuesto					0.00	2,310,822.34	2,310,822.34	0.00	2,310,822.34	2,310,822.34	2,310,822.34	0.00	0.00	
22(I)		11	21	0056								NO APLICA					0.00	2,310,822.34	2,310,822.34	0.00	2,310,822.34	2,310,822.34	2,310,822.34	2,310,822.34	0.00	
22(I)		11	21	0056													0.00	2,310,822.34	2,310,822.34	0.00	2,310,822.34	2,310,822.34	2,310,822.34	2,310,822.34	0.00	
22(I)		11	21	0056				2				GASTOS					0.00	2,310,822.34	0.00	0.00	2,310,822.34	2,310,822.34	2,310,822.34	2,310,822.34	0.00	
22(I)		11	21	0056				2	7			OBRAS					0.00	2,310,822.34	2,310,822.34	0.00	2,310,822.34	2,310,822.34	2,310,822.34	2,310,822.34	0.00	
22(I)		11	21	0056				2	7	2		INFRAESTRUCTURA					0.00	2,310,822.34	2,310,822.34	0.00	2,310,822.34	2,310,822.34	2,310,822.34	2,310,822.34	0.00	
22(I)		11	21	0056				2	7	2	1	Obras hidráulicas y sanitarias					0.00	2,310,822.34	2,310,822.34	0.00	2,310,822.34	2,310,822.34	2,310,822.34	2,310,822.34	0.00	
22(I)		11	21	0056	0000			2	7	2	1	Obras hidráulicas y sanitarias	3.1.03	30	9995	102	0.00	2,310,822.34	2,310,822.34	0.00	2,310,822.34	2,310,822.34	2,310,822.34	2,310,822.34	0.00	
22(I)		11	21	0056	0000			2	7	2	1	Obras hidráulicas y sanitarias	3.1.03	30	9996	102	0.00	0.00	0.00	0.00	0.00	0.00	0.00	0.00	0.00	0.00
22(I)		11	21	0057								Construcción De Pozos Tubulares O Filtrantes En Km 8 C/Sanchez Y Sector San					0.00	939,947.41	939,947.41	939,947.41	0.00	0.00	0.00	0.00	0.00	
22(I)		11	21	0057								NO APLICA					0.00	939,947.41	939,947.41	939,947.41	0.00	0.00	0.00	939,947.41	0.00	
22(I)		11	21	0057													0.00	939,947.41	939,947.41	939,947.41	0.00	0.00	0.00	939,947.41	0.00	
22(I)		11	21	0057				2				GASTOS					0.00	939,947.41	0.00	939,947.41	0.00	0.00	0.00	939,947.41	0.00	
22(I)		11	21	0057				2	7			OBRAS					0.00	939,947.41	939,947.41	939,947.41	0.00	0.00	0.00	939,947.41	0.00	
22(I)		11	21	0057				2	7	2		INFRAESTRUCTURA					0.00	939,947.41	939,947.41	939,947.41	0.00	0.00	0.00	939,947.41	0.00	
22(I)		11	21	0057				2	7	2	1	Obras hidráulicas y sanitarias					0.00	939,947.41	939,947.41	939,947.41	0.00	0.00	0.00	939,947.41	0.00	

ELABORADOR POR

REVISADO POR

AUTORIZADO POR



MINISTERIO DE HACIENDA

CENTRALIZACIÓN DE LA INFORMACIÓN FINANCIERA DEL ESTADO

EJECUCIÓN DE LOS GASTOS Y APLICACIONES FINANCIERAS POR DESTINO DE FONDOS Y ESTRUCTURA

CORRESPONDIENTE AL MES DE ABRIL DEL AÑO 2020

ReporteFormularioEP-02.jrxml

20/7/2020 1:19 PM

Página : 143 de 160

40200374896-CIFE

FORM. EP-02

CODIGO DEL CAPITULO: 7001

DENOMINACION: AYUNTAMIENTO DEL DISTRITO NACIONAL

DESTINO DE FONDO: TODOS

ESTADO: TODOS

DESTINO DE FONDO	Estructura					INSTITUCION RECEPTORA	CODIGO SNIP	Clasificador de Gasto					DENOMINACION DEL GASTO	FUNCION	FUENTE FINANCIAMIENTO	FUENTE ESPECIFICA	ORGANISMO FINANCIADOR	Presupuesto			Etapas del Gasto					
	Partida no Asignada a Programa	PROGRAMA	PROYECTO	ACTIVIDAD/OBRA	TIPO			OBJETO	CUENTA	SUBCUENTA	Auxiliar	Presupuesto Original Año Actual						Modificaciones	Vigente	Acumulado Anterior	Compromiso	Devengado	Pagado	Devengado a la fecha	Balance Disponible Al Mes	
																										18
1	2	3	4	5	6	7	8	9	10	11	12	13	14	15	16	17	18	19	20=18 + ó -19	21	22	23	24	25 = 21 + 23	26= 20-25	
22(I)		11	21	0057	0000		2	7	2	1	01	Obras hidráulicas y sanitarias	3.1.03	30	9995	102	0.00	939947.41	939,947.41	939,947.41	0.00	0.00	0.00	0.00	939,947.41	0.00
22(I)		11	21	0057	0000		2	7	2	1	01	Obras hidráulicas y sanitarias	3.1.03	30	9996	102	0.00	0.00	0.00	0.00	0.00	0.00	0.00	0.00	0.00	0.00
22(I)		11	21	0059								Drenaje Pluvial Mejoramiento Social, C3					1,031,666.00	0.00	1,031,666.00	0.00	0.00	0.00	0.00	0.00	0.00	1,031,666.00
22(I)		11	21	0059								NO APLICA					1,031,666.00	0.00	1,031,666.00	0.00	0.00	0.00	0.00	0.00	0.00	1,031,666.00
22(I)		11	21	0059													1,031,666.00	0.00	1,031,666.00	0.00	0.00	0.00	0.00	0.00	0.00	1,031,666.00
22(I)		11	21	0059			2					GASTOS					1,031,666.00	0.00	1,031,666.00	0.00	0.00	0.00	0.00	0.00	0.00	1,031,666.00
22(I)		11	21	0059			2	7				OBRAS					1,031,666.00	0.00	1,031,666.00	0.00	0.00	0.00	0.00	0.00	0.00	1,031,666.00
22(I)		11	21	0059			2	7	2			INFRAESTRUCTURA					1,031,666.00	0.00	1,031,666.00	0.00	0.00	0.00	0.00	0.00	0.00	1,031,666.00
22(I)		11	21	0059			2	7	2	1		Obras hidráulicas y sanitarias					1,031,666.00	0.00	1,031,666.00	0.00	0.00	0.00	0.00	0.00	0.00	1,031,666.00
22(I)		11	21	0059	0000		2	7	2	1	01	Obras hidráulicas y sanitarias	3.1.03	20	1955	100	1,031,666.00	0.00	1,031,666.00	0.00	0.00	0.00	0.00	0.00	0.00	1,031,666.00
22(I)		11	21	0060								Construccion Registro, Limpieza De Alcantarilla (Drenaje), Los Praditos, C1					2,425,992.00	0.00	2,425,992.00	0.00	0.00	0.00	0.00	0.00	0.00	2,425,992.00
22(I)		11	21	0060								NO APLICA					2,425,992.00	0.00	2,425,992.00	0.00	0.00	0.00	0.00	0.00	0.00	2,425,992.00
22(I)		11	21	0060													2,425,992.00	0.00	2,425,992.00	0.00	0.00	0.00	0.00	0.00	0.00	2,425,992.00
22(I)		11	21	0060			2					GASTOS					2,425,992.00	0.00	2,425,992.00	0.00	0.00	0.00	0.00	0.00	0.00	2,425,992.00
22(I)		11	21	0060			2	7				OBRAS					2,425,992.00	0.00	2,425,992.00	0.00	0.00	0.00	0.00	0.00	0.00	2,425,992.00
22(I)		11	21	0060			2	7	2			INFRAESTRUCTURA					2,425,992.00	0.00	2,425,992.00	0.00	0.00	0.00	0.00	0.00	0.00	2,425,992.00
22(I)		11	21	0060			2	7	2	1		Obras hidráulicas y sanitarias					2,425,992.00	0.00	2,425,992.00	0.00	0.00	0.00	0.00	0.00	0.00	2,425,992.00
22(I)		11	21	0060	0000		2	7	2	1	01	Obras hidráulicas y sanitarias	3.1.03	30	9996	102	2,425,992.00	0.00	2,425,992.00	0.00	0.00	0.00	0.00	0.00	0.00	2,425,992.00
22(I)		11	21	0061								Construccion De Una Garita Para La Basura, La Yuca Del Naco, C1					473,192.00	0.00	473,192.00	0.00	0.00	0.00	0.00	0.00	0.00	473,192.00
22(I)		11	21	0061								NO APLICA					473,192.00	0.00	473,192.00	0.00	0.00	0.00	0.00	0.00	0.00	473,192.00
22(I)		11	21	0061													473,192.00	0.00	473,192.00	0.00	0.00	0.00	0.00	0.00	0.00	473,192.00
22(I)		11	21	0061			2					GASTOS					473,192.00	0.00	473,192.00	0.00	0.00	0.00	0.00	0.00	0.00	473,192.00
22(I)		11	21	0061			2	7				OBRAS					473,192.00	0.00	473,192.00	0.00	0.00	0.00	0.00	0.00	0.00	473,192.00
22(I)		11	21	0061			2	7	2			INFRAESTRUCTURA					473,192.00	0.00	473,192.00	0.00	0.00	0.00	0.00	0.00	0.00	473,192.00

ELABORADOR POR

REVISADO POR

AUTORIZADO POR

MINISTERIO DE HACIENDA

CENTRALIZACIÓN DE LA INFORMACIÓN FINANCIERA DEL ESTADO

EJECUCIÓN DE LOS GASTOS Y APLICACIONES FINANCIERAS POR DESTINO DE FONDOS Y ESTRUCTURA

CORRESPONDIENTE AL MES DE ABRIL DEL AÑO 2020

FORM. EP-02

CODIGO DEL CAPITULO: 7001

DENOMINACION: AYUNTAMIENTO DEL DISTRITO NACIONAL

DESTINO DE FONDO: TODOS

ESTADO: TODOS

DESTINO DE FONDO	Estructura					INSTITUCION RECEPTORA	CODIGO SNIP	Clasificador de Gasto					DENOMINACION DEL GASTO	FUNCION	FUENTE FINANCIAMIENTO	FUENTE ESPECIFICA	ORGANISMO FINANCIADOR	Presupuesto			Etapas del Gasto						
	Partida no Asignada a Programa	PROGRAMA	PROYECTO	ACTIVIDAD/OBRA	TIPO			OBJETO	CUENTA	SUBCUENTA	Auxiliar	Presupuesto Original Año Actual						Modificaciones	Vigente	Acumulado Anterior	Compromiso	Devengado	Pagado	Devengado a la fecha	Balance Disponible Al Mes		
																										18	19
22(I)		11	21	0061				2	7	2	1		Obras hidráulicas y sanitarias				473,192.00	0.00	473,192.00	0.00	0.00	0.00	0.00	0.00	0.00	0.00	473,192.00
22(I)		11	21	0061	0000			2	7	2	1	01	Obras hidráulicas y sanitarias	3.1.03	30	9996	102	473,192.00	0.00	473,192.00	0.00	0.00	0.00	0.00	0.00	0.00	473,192.00
22(I)		11	21	0062									Construccion De Imbornales Y Septicos Los Platanitos, C1					2,446,300.00	0.00	2,446,300.00	0.00	0.00	0.00	0.00	0.00	0.00	2,446,300.00
22(I)		11	21	0062									NO APLICA					2,446,300.00	0.00	2,446,300.00	0.00	0.00	0.00	0.00	0.00	0.00	2,446,300.00
22(I)		11	21	0062				2					GASTOS					2,446,300.00	0.00	2,446,300.00	0.00	0.00	0.00	0.00	0.00	0.00	2,446,300.00
22(I)		11	21	0062				2	7				OBRAS					2,446,300.00	0.00	2,446,300.00	0.00	0.00	0.00	0.00	0.00	0.00	2,446,300.00
22(I)		11	21	0062				2	7	2			INFRAESTRUCTURA					2,446,300.00	0.00	2,446,300.00	0.00	0.00	0.00	0.00	0.00	0.00	2,446,300.00
22(I)		11	21	0062				2	7	2	1		Obras hidráulicas y sanitarias					2,446,300.00	0.00	2,446,300.00	0.00	0.00	0.00	0.00	0.00	0.00	2,446,300.00
22(I)		11	21	0062	0000			2	7	2	1	01	Obras hidráulicas y sanitarias	3.1.03	30	9996	102	2,446,300.00	0.00	2,446,300.00	0.00	0.00	0.00	0.00	0.00	0.00	2,446,300.00
22(I)		11	21	0063									Solucion De Drenaje Pluvial El Caliche De Los Rios, C2					155,741.00	0.00	155,741.00	0.00	0.00	0.00	0.00	0.00	0.00	155,741.00
22(I)		11	21	0063									NO APLICA					155,741.00	0.00	155,741.00	0.00	0.00	0.00	0.00	0.00	0.00	155,741.00
22(I)		11	21	0063				2					GASTOS					155,741.00	0.00	155,741.00	0.00	0.00	0.00	0.00	0.00	0.00	155,741.00
22(I)		11	21	0063				2	7				OBRAS					155,741.00	0.00	155,741.00	0.00	0.00	0.00	0.00	0.00	0.00	155,741.00
22(I)		11	21	0063				2	7	2			INFRAESTRUCTURA					155,741.00	0.00	155,741.00	0.00	0.00	0.00	0.00	0.00	0.00	155,741.00
22(I)		11	21	0063				2	7	2	1		Obras hidráulicas y sanitarias					155,741.00	0.00	155,741.00	0.00	0.00	0.00	0.00	0.00	0.00	155,741.00
22(I)		11	21	0063	0000			2	7	2	1	01	Obras hidráulicas y sanitarias	3.1.03	30	9996	102	155,741.00	0.00	155,741.00	0.00	0.00	0.00	0.00	0.00	0.00	155,741.00
22(I)		11	21	0064									Construccion Y Reparacion De Filtrantes El Claret, C1					2,377,698.00	0.00	2,377,698.00	0.00	0.00	0.00	0.00	0.00	0.00	2,377,698.00
22(I)		11	21	0064									NO APLICA					2,377,698.00	0.00	2,377,698.00	0.00	0.00	0.00	0.00	0.00	0.00	2,377,698.00
22(I)		11	21	0064				2					GASTOS					2,377,698.00	0.00	2,377,698.00	0.00	0.00	0.00	0.00	0.00	0.00	2,377,698.00
22(I)		11	21	0064				2	7				OBRAS					2,377,698.00	0.00	2,377,698.00	0.00	0.00	0.00	0.00	0.00	0.00	2,377,698.00
22(I)		11	21	0064				2	7	2			INFRAESTRUCTURA					2,377,698.00	0.00	2,377,698.00	0.00	0.00	0.00	0.00	0.00	0.00	2,377,698.00

ELABORADOR POR

REVISADO POR

AUTORIZADO POR

MINISTERIO DE HACIENDA

CENTRALIZACIÓN DE LA INFORMACIÓN FINANCIERA DEL ESTADO

EJECUCIÓN DE LOS GASTOS Y APLICACIONES FINANCIERAS POR DESTINO DE FONDOS Y ESTRUCTURA

CORRESPONDIENTE AL MES DE ABRIL DEL AÑO 2020

FORM. EP-02

CODIGO DEL CAPITULO: 7001

DENOMINACION: AYUNTAMIENTO DEL DISTRITO NACIONAL

DESTINO DE FONDO: TODOS

ESTADO: TODOS

DESTINO DE FONDO	Estructura					INSTITUCION RECEPTORA	CODIGO SNIP	Clasificador de Gasto					DENOMINACION DEL GASTO	FUNCION	FUENTE FINANCIAMIENTO	FUENTE ESPECIFICA	ORGANISMO FINANCIADOR	Presupuesto			Etapas del Gasto					
	Partida no Asignada a Programa	PROGRAMA	PROYECTO	ACTIVIDAD/OBRA	TIPO			OBJETO	CUENTA	SUBCUENTA	Auxiliar	Presupuesto Original Año Actual						Modificaciones	Vigente	Acumulado Anterior	Compromiso	Devengado	Pagado	Devengado a la fecha	Balance Disponible Al Mes	
																										18
1	2	3	4	5	6	7	8	9	10	11	12	13	14	15	16	17	18	19	20=18 + ó -19	21	22	23	24	25 = 21 + 23	26= 20-25	
22(I)		11	21	0064			2	7	2	1		Obras hidráulicas y sanitarias					2,377,698.00	0.00	2,377,698.00	0.00	0.00	0.00	0.00	0.00	0.00	2,377,698.00
22(I)		11	21	0064	0000		2	7	2	1	01	Obras hidráulicas y sanitarias	3.1.03	30	9996	102	2,377,698.00	0.00	2,377,698.00	0.00	0.00	0.00	0.00	0.00	0.00	2,377,698.00
22(I)		11	21	0065								Construccion De Filtrantes Gala, C1					1,339,215.00	0.00	1,339,215.00	0.00	0.00	0.00	0.00	0.00	0.00	1,339,215.00
22(I)		11	21	0065								NO APLICA					1,339,215.00	0.00	1,339,215.00	0.00	0.00	0.00	0.00	0.00	0.00	1,339,215.00
22(I)		11	21	0065								GASTOS					1,339,215.00	0.00	1,339,215.00	0.00	0.00	0.00	0.00	0.00	0.00	1,339,215.00
22(I)		11	21	0065				2				OBRAS					1,339,215.00	0.00	1,339,215.00	0.00	0.00	0.00	0.00	0.00	0.00	1,339,215.00
22(I)		11	21	0065				2	7			INFRAESTRUCTURA					1,339,215.00	0.00	1,339,215.00	0.00	0.00	0.00	0.00	0.00	0.00	1,339,215.00
22(I)		11	21	0065				2	7	2		Obras hidráulicas y sanitarias					1,339,215.00	0.00	1,339,215.00	0.00	0.00	0.00	0.00	0.00	0.00	1,339,215.00
22(I)		11	21	0065	0000		2	7	2	1	01	Obras hidráulicas y sanitarias	3.1.03	30	9996	102	1,339,215.00	0.00	1,339,215.00	0.00	0.00	0.00	0.00	0.00	0.00	1,339,215.00
22(I)		11	21	0066								Construccion De Filtrantes E Imbornales San Rafael (La Agustinita), C2					2,733,085.00	0.00	2,733,085.00	0.00	0.00	0.00	0.00	0.00	0.00	2,733,085.00
22(I)		11	21	0066								NO APLICA					2,733,085.00	0.00	2,733,085.00	0.00	0.00	0.00	0.00	0.00	0.00	2,733,085.00
22(I)		11	21	0066								GASTOS					2,733,085.00	0.00	2,733,085.00	0.00	0.00	0.00	0.00	0.00	0.00	2,733,085.00
22(I)		11	21	0066				2				OBRAS					2,733,085.00	0.00	2,733,085.00	0.00	0.00	0.00	0.00	0.00	0.00	2,733,085.00
22(I)		11	21	0066				2	7			INFRAESTRUCTURA					2,733,085.00	0.00	2,733,085.00	0.00	0.00	0.00	0.00	0.00	0.00	2,733,085.00
22(I)		11	21	0066				2	7	2		Obras hidráulicas y sanitarias					2,733,085.00	0.00	2,733,085.00	0.00	0.00	0.00	0.00	0.00	0.00	2,733,085.00
22(I)		11	21	0066	0000		2	7	2	1	01	Obras hidráulicas y sanitarias	3.1.03	30	9996	102	2,733,085.00	0.00	2,733,085.00	0.00	0.00	0.00	0.00	0.00	0.00	2,733,085.00
22(I)		11	21	0067								Construccion Pozos Septicos (Peaton Los Sierra) La Esperanza, C2					193,673.00	0.00	193,673.00	0.00	0.00	0.00	0.00	0.00	0.00	193,673.00
22(I)		11	21	0067								NO APLICA					193,673.00	0.00	193,673.00	0.00	0.00	0.00	0.00	0.00	0.00	193,673.00
22(I)		11	21	0067								GASTOS					193,673.00	0.00	193,673.00	0.00	0.00	0.00	0.00	0.00	0.00	193,673.00
22(I)		11	21	0067				2				OBRAS					193,673.00	0.00	193,673.00	0.00	0.00	0.00	0.00	0.00	0.00	193,673.00
22(I)		11	21	0067				2	7			INFRAESTRUCTURA					193,673.00	0.00	193,673.00	0.00	0.00	0.00	0.00	0.00	0.00	193,673.00

ELABORADOR POR

REVISADO POR

AUTORIZADO POR

MINISTERIO DE HACIENDA

CENTRALIZACIÓN DE LA INFORMACIÓN FINANCIERA DEL ESTADO

EJECUCIÓN DE LOS GASTOS Y APLICACIONES FINANCIERAS POR DESTINO DE FONDOS Y ESTRUCTURA

CORRESPONDIENTE AL MES DE ABRIL DEL AÑO 2020

FORM. EP-02

CODIGO DEL CAPITULO: 7001

DENOMINACION: AYUNTAMIENTO DEL DISTRITO NACIONAL

DESTINO DE FONDO: TODOS

ESTADO: TODOS

DESTINO DE FONDO	Estructura					INSTITUCION RECEPTORA	CODIGO SNIP	Clasificador de Gasto					DENOMINACION DEL GASTO	FUNCION	FUENTE FINANCIAMIENTO	FUENTE ESPECIFICA	ORGANISMO FINANCIADOR	Presupuesto			Etapas del Gasto					
	Partida no Asignada a Programa	PROGRAMA	PROYECTO	ACTIVIDAD/OBRA	TIPO			OBJETO	CUENTA	SUBCUENTA	Auxiliar	Presupuesto Original Año Actual						Modificaciones	Vigente	Acumulado Anterior	Compromiso	Devengado	Pagado	Devengado a la fecha	Balance Disponible Al Mes	
																										18
1	2	3	4	5	6	7	8	9	10	11	12	13	14	15	16	17	18	19	20=18 + ó -19	21	22	23	24	25 = 21 + 23	26= 20-25	
22(I)		11	21	0067			2	7	2	1		Obras hidráulicas y sanitarias					193,673.00	0.00	193,673.00	0.00	0.00	0.00	0.00	0.00	0.00	193,673.00
22(I)		11	21	0067	0000		2	7	2	1	01	Obras hidráulicas y sanitarias	3.1.03	30	9996	102	193,673.00	0.00	193,673.00	0.00	0.00	0.00	0.00	0.00	0.00	193,673.00
22(I)		11	21	0068								Trabajos De Filtrantes, La Yaguita, C2					511,537.00	0.00	511,537.00	0.00	0.00	0.00	0.00	0.00	0.00	511,537.00
22(I)		11	21	0068								NO APLICA					511,537.00	0.00	511,537.00	0.00	0.00	0.00	0.00	0.00	0.00	511,537.00
22(I)		11	21	0068								GASTOS					511,537.00	0.00	511,537.00	0.00	0.00	0.00	0.00	0.00	0.00	511,537.00
22(I)		11	21	0068			2	7				OBRAS					511,537.00	0.00	511,537.00	0.00	0.00	0.00	0.00	0.00	0.00	511,537.00
22(I)		11	21	0068			2	7	2			INFRAESTRUCTURA					511,537.00	0.00	511,537.00	0.00	0.00	0.00	0.00	0.00	0.00	511,537.00
22(I)		11	21	0068			2	7	2	1		Obras hidráulicas y sanitarias					511,537.00	0.00	511,537.00	0.00	0.00	0.00	0.00	0.00	0.00	511,537.00
22(I)		11	21	0068	0000		2	7	2	1	01	Obras hidráulicas y sanitarias	3.1.03	30	9996	102	511,537.00	0.00	511,537.00	0.00	0.00	0.00	0.00	0.00	0.00	511,537.00
22(I)		11	21	0069								Construccion De Filtrantes Los Galindez, C2					239,242.00	0.00	239,242.00	0.00	0.00	0.00	0.00	0.00	0.00	239,242.00
22(I)		11	21	0069								NO APLICA					239,242.00	0.00	239,242.00	0.00	0.00	0.00	0.00	0.00	0.00	239,242.00
22(I)		11	21	0069								GASTOS					239,242.00	0.00	239,242.00	0.00	0.00	0.00	0.00	0.00	0.00	239,242.00
22(I)		11	21	0069			2	7				OBRAS					239,242.00	0.00	239,242.00	0.00	0.00	0.00	0.00	0.00	0.00	239,242.00
22(I)		11	21	0069			2	7	2			INFRAESTRUCTURA					239,242.00	0.00	239,242.00	0.00	0.00	0.00	0.00	0.00	0.00	239,242.00
22(I)		11	21	0069			2	7	2	1		Obras hidráulicas y sanitarias					239,242.00	0.00	239,242.00	0.00	0.00	0.00	0.00	0.00	0.00	239,242.00
22(I)		11	21	0069	0000		2	7	2	1	01	Obras hidráulicas y sanitarias	3.1.03	30	9996	102	239,242.00	0.00	239,242.00	0.00	0.00	0.00	0.00	0.00	0.00	239,242.00
22(I)		11	21	0070								Construccion Y Reconstruccion De Filtrantes E Imbornales Los Girasoles Ii, C2					876,287.00	0.00	876,287.00	0.00	0.00	0.00	0.00	0.00	0.00	876,287.00
22(I)		11	21	0070								NO APLICA					876,287.00	0.00	876,287.00	0.00	0.00	0.00	0.00	0.00	0.00	876,287.00
22(I)		11	21	0070								GASTOS					876,287.00	0.00	876,287.00	0.00	0.00	0.00	0.00	0.00	0.00	876,287.00
22(I)		11	21	0070			2	7				OBRAS					876,287.00	0.00	876,287.00	0.00	0.00	0.00	0.00	0.00	0.00	876,287.00
22(I)		11	21	0070			2	7	2			INFRAESTRUCTURA					876,287.00	0.00	876,287.00	0.00	0.00	0.00	0.00	0.00	0.00	876,287.00

ELABORADOR POR

REVISADO POR

AUTORIZADO POR

MINISTERIO DE HACIENDA

CENTRALIZACIÓN DE LA INFORMACIÓN FINANCIERA DEL ESTADO

EJECUCIÓN DE LOS GASTOS Y APLICACIONES FINANCIERAS POR DESTINO DE FONDOS Y ESTRUCTURA

CORRESPONDIENTE AL MES DE ABRIL DEL AÑO 2020

FORM. EP-02

CODIGO DEL CAPITULO: 7001

DENOMINACION: AYUNTAMIENTO DEL DISTRITO NACIONAL

DESTINO DE FONDO: TODOS

ESTADO: TODOS

DESTINO DE FONDO	Estructura					INSTITUCION RECEPTORA	CODIGO SNIP	Clasificador de Gasto					DENOMINACION DEL GASTO	FUNCION	FUENTE FINANCIAMIENTO	FUENTE ESPECIFICA	ORGANISMO FINANCIADOR	Presupuesto			Etapas del Gasto					
	Partida no Asignada a Programa	PROGRAMA	PROYECTO	ACTIVIDAD/OBRA	TIPO			OBJETO	CUENTA	SUBCUENTA	Auxiliar	Presupuesto Original Año Actual						Modificaciones	Vigente	Acumulado Anterior	Compromiso	Devengado	Pagado	Devengado a la fecha	Balance Disponible Al Mes	
																										18
1	2	3	4	5	6	7	8	9	10	11	12	13	14	15	16	17	18	19	20=18 + 6 -19	21	22	23	24	25 = 21 + 23	26= 20-25	
22(I)		11	21	0070			2	7	2	1		Obras hidráulicas y sanitarias					876,287.00	0.00	876,287.00	0.00	0.00	0.00	0.00	0.00	0.00	876,287.00
22(I)		11	21	0070	0000		2	7	2	1	01	Obras hidráulicas y sanitarias	3.1.03	20	1955	100	876,287.00	0.00	876,287.00	0.00	0.00	0.00	0.00	0.00	0.00	876,287.00
22(I)		11	21	0071								Canalización De Aguas Residuales, Santa Teresa, C2					158,346.00	0.00	158,346.00	0.00	0.00	0.00	0.00	0.00	0.00	158,346.00
22(I)		11	21	0071								NO APLICA					158,346.00	0.00	158,346.00	0.00	0.00	0.00	0.00	0.00	0.00	158,346.00
22(I)		11	21	0071			2					GASTOS					158,346.00	0.00	158,346.00	0.00	0.00	0.00	0.00	0.00	0.00	158,346.00
22(I)		11	21	0071			2	7				OBRAS					158,346.00	0.00	158,346.00	0.00	0.00	0.00	0.00	0.00	0.00	158,346.00
22(I)		11	21	0071			2	7	2			INFRAESTRUCTURA					158,346.00	0.00	158,346.00	0.00	0.00	0.00	0.00	0.00	0.00	158,346.00
22(I)		11	21	0071			2	7	2	1		Obras hidráulicas y sanitarias					158,346.00	0.00	158,346.00	0.00	0.00	0.00	0.00	0.00	0.00	158,346.00
22(I)		11	21	0071	0000		2	7	2	1	01	Obras hidráulicas y sanitarias	3.1.03	20	1955	100	158,346.00	0.00	158,346.00	0.00	0.00	0.00	0.00	0.00	0.00	158,346.00
22(I)		11	21	0072								Solucion De Drenaje Pluvial, Respaldo 8,13, 15, 27 De Febrero, C3					1,412,852.00	0.00	1,412,852.00	0.00	0.00	0.00	0.00	0.00	0.00	1,412,852.00
22(I)		11	21	0072								NO APLICA					1,412,852.00	0.00	1,412,852.00	0.00	0.00	0.00	0.00	0.00	0.00	1,412,852.00
22(I)		11	21	0072								NO APLICA					1,412,852.00	0.00	1,412,852.00	0.00	0.00	0.00	0.00	0.00	0.00	1,412,852.00
22(I)		11	21	0072			2					GASTOS					1,412,852.00	0.00	1,412,852.00	0.00	0.00	0.00	0.00	0.00	0.00	1,412,852.00
22(I)		11	21	0072			2	7				OBRAS					1,412,852.00	0.00	1,412,852.00	0.00	0.00	0.00	0.00	0.00	0.00	1,412,852.00
22(I)		11	21	0072			2	7	2			INFRAESTRUCTURA					1,412,852.00	0.00	1,412,852.00	0.00	0.00	0.00	0.00	0.00	0.00	1,412,852.00
22(I)		11	21	0072			2	7	2	1		Obras hidráulicas y sanitarias					1,412,852.00	0.00	1,412,852.00	0.00	0.00	0.00	0.00	0.00	0.00	1,412,852.00
22(I)		11	21	0072	0000		2	7	2	1	01	Obras hidráulicas y sanitarias	3.1.03	20	1955	100	1,412,852.00	0.00	1,412,852.00	0.00	0.00	0.00	0.00	0.00	0.00	1,412,852.00
22(I)		11	21	0073								Construccion De Imbornales Ensanche Luperon (La 40), C3					1,727,911.00	0.00	1,727,911.00	0.00	0.00	0.00	0.00	0.00	0.00	1,727,911.00
22(I)		11	21	0073								NO APLICA					1,727,911.00	0.00	1,727,911.00	0.00	0.00	0.00	0.00	0.00	0.00	1,727,911.00
22(I)		11	21	0073								NO APLICA					1,727,911.00	0.00	1,727,911.00	0.00	0.00	0.00	0.00	0.00	0.00	1,727,911.00
22(I)		11	21	0073			2					GASTOS					1,727,911.00	0.00	1,727,911.00	0.00	0.00	0.00	0.00	0.00	0.00	1,727,911.00
22(I)		11	21	0073			2	7				OBRAS					1,727,911.00	0.00	1,727,911.00	0.00	0.00	0.00	0.00	0.00	0.00	1,727,911.00
22(I)		11	21	0073			2	7	2			INFRAESTRUCTURA					1,727,911.00	0.00	1,727,911.00	0.00	0.00	0.00	0.00	0.00	0.00	1,727,911.00

ELABORADOR POR

REVISADO POR

AUTORIZADO POR

MINISTERIO DE HACIENDA

CENTRALIZACIÓN DE LA INFORMACIÓN FINANCIERA DEL ESTADO

EJECUCIÓN DE LOS GASTOS Y APLICACIONES FINANCIERAS POR DESTINO DE FONDOS Y ESTRUCTURA

CORRESPONDIENTE AL MES DE ABRIL DEL AÑO 2020

FORM. EP-02

CODIGO DEL CAPITULO: 7001

DENOMINACION: AYUNTAMIENTO DEL DISTRITO NACIONAL

DESTINO DE FONDO: TODOS

ESTADO: TODOS

DESTINO DE FONDO	Estructura					INSTITUCION RECEPTORA	CODIGO SNIP	Clasificador de Gasto					DENOMINACION DEL GASTO	FUNCION	FUENTE FINANCIAMIENTO	FUENTE ESPECIFICA	ORGANISMO FINANCIADOR	Presupuesto			Etapas del Gasto					
	Partida no Asignada a Programa	PROGRAMA	PROYECTO	ACTIVIDAD/OBRA	TIPO			OBJETO	CUENTA	SUBCUENTA	Auxiliar	Presupuesto Original Año Actual						Modificaciones	Vigente	Acumulado Anterior	Compromiso	Devengado	Pagado	Devengado a la fecha	Balance Disponible Al Mes	
																										18
1	2	3	4	5	6	7	8	9	10	11	12	13	14	15	16	17	18	19	20=18 + ó -19	21	22	23	24	25 = 21 + 23	26= 20-25	
22(I)		11	21	0073			2	7	2	1		Obras hidráulicas y sanitarias					1,727,911.00	0.00	1,727,911.00	0.00	0.00	0.00	0.00	0.00	0.00	1,727,911.00
22(I)		11	21	0073	0000		2	7	2	1	01	Obras hidráulicas y sanitarias	3.1.03	20	1955	100	1,727,911.00	0.00	1,727,911.00	0.00	0.00	0.00	0.00	0.00	0.00	1,727,911.00
22(I)		11	21	0074								Construccion De Filtrantes Calle 38 La Zurza, C3					236,401.00	0.00	236,401.00	0.00	0.00	0.00	0.00	0.00	0.00	236,401.00
22(I)		11	21	0074								NO APLICA					236,401.00	0.00	236,401.00	0.00	0.00	0.00	0.00	0.00	0.00	236,401.00
22(I)		11	21	0074								GASTOS					236,401.00	0.00	236,401.00	0.00	0.00	0.00	0.00	0.00	0.00	236,401.00
22(I)		11	21	0074			2	7				OBRAS					236,401.00	0.00	236,401.00	0.00	0.00	0.00	0.00	0.00	0.00	236,401.00
22(I)		11	21	0074			2	7	2			INFRAESTRUCTURA					236,401.00	0.00	236,401.00	0.00	0.00	0.00	0.00	0.00	0.00	236,401.00
22(I)		11	21	0074			2	7	2	1		Obras hidráulicas y sanitarias					236,401.00	0.00	236,401.00	0.00	0.00	0.00	0.00	0.00	0.00	236,401.00
22(I)		11	21	0074	0000		2	7	2	1	01	Obras hidráulicas y sanitarias	3.1.03	20	1955	100	236,401.00	0.00	236,401.00	0.00	0.00	0.00	0.00	0.00	0.00	236,401.00
22(I)		11	21	0075								Arreglo De Filtrante, Loma Del Chivo, C3					306,943.00	0.00	306,943.00	0.00	0.00	0.00	0.00	0.00	0.00	306,943.00
22(I)		11	21	0075								NO APLICA					306,943.00	0.00	306,943.00	0.00	0.00	0.00	0.00	0.00	0.00	306,943.00
22(I)		11	21	0075								GASTOS					306,943.00	0.00	306,943.00	0.00	0.00	0.00	0.00	0.00	0.00	306,943.00
22(I)		11	21	0075			2	7				OBRAS					306,943.00	0.00	306,943.00	0.00	0.00	0.00	0.00	0.00	0.00	306,943.00
22(I)		11	21	0075			2	7	2			INFRAESTRUCTURA					306,943.00	0.00	306,943.00	0.00	0.00	0.00	0.00	0.00	0.00	306,943.00
22(I)		11	21	0075			2	7	2	1		Obras hidráulicas y sanitarias					306,943.00	0.00	306,943.00	0.00	0.00	0.00	0.00	0.00	0.00	306,943.00
22(I)		11	21	0075	0000		2	7	2	1	01	Obras hidráulicas y sanitarias	3.1.03	20	1955	100	306,943.00	0.00	306,943.00	0.00	0.00	0.00	0.00	0.00	0.00	306,943.00
22(I)		11	21	0076								Solucion Drenaje Pluvial, C1					58,667,737.00	0.00	58,667,737.00	1,830,713.28	1,769,661.94	1,769,661.94	0.00	3,600,375.22	55,067,361.78	
22(I)		11	21	0076								NO APLICA					58,667,737.00	0.00	58,667,737.00	1,830,713.28	1,769,661.94	1,769,661.94	0.00	3,600,375.22	55,067,361.78	
22(I)		11	21	0076								GASTOS					58,667,737.00	0.00	58,667,737.00	1,830,713.28	1,769,661.94	1,769,661.94	0.00	3,600,375.22	55,067,361.78	
22(I)		11	21	0076			2	7				OBRAS					58,667,737.00	0.00	58,667,737.00	1,830,713.28	1,769,661.94	1,769,661.94	0.00	3,600,375.22	55,067,361.78	
22(I)		11	21	0076			2	7	2			INFRAESTRUCTURA					58,667,737.00	0.00	58,667,737.00	1,830,713.28	1,769,661.94	1,769,661.94	0.00	3,600,375.22	55,067,361.78	

ELABORADOR POR

REVISADO POR

AUTORIZADO POR

MINISTERIO DE HACIENDA

CENTRALIZACIÓN DE LA INFORMACIÓN FINANCIERA DEL ESTADO

EJECUCIÓN DE LOS GASTOS Y APLICACIONES FINANCIERAS POR DESTINO DE FONDOS Y ESTRUCTURA

CORRESPONDIENTE AL MES DE ABRIL DEL AÑO 2020

FORM. EP-02

CODIGO DEL CAPITULO: 7001

DENOMINACION: AYUNTAMIENTO DEL DISTRITO NACIONAL

DESTINO DE FONDO: TODOS

ESTADO: TODOS

DESTINO DE FONDO	Estructura					INSTITUCION RECEPTORA	CODIGO SNIP	Clasificador de Gasto					DENOMINACION DEL GASTO	FUNCION	FUENTE FINANCIAMIENTO	FUENTE ESPECIFICA	ORGANISMO FINANCIADOR	Presupuesto			Etapas del Gasto					
	Partida no Asignada a Programa	PROGRAMA	PROYECTO	ACTIVIDAD/OBRA	TIPO			OBJETO	CUENTA	SUBCUENTA	Auxiliar	Presupuesto Original Año Actual						Modificaciones	Vigente	Acumulado Anterior	Compromiso	Devengado	Pagado	Devengado a la fecha	Balance Disponible Al Mes	
																										18
1	2	3	4	5	6	7	8	9	10	11	12	13	14	15	16	17	18	19	20=18 + ó -19	21	22	23	24	25 = 21 + 23	26= 20-25	
22(I)		11	21	0076			2	7	2	1		Obras hidráulicas y sanitarias					58,667,737.00	0.00	58,667,737.00	1,830,713.28	1,769,661.94	1,769,661.94	0.00	3,600,375.22	55,067,361.78	
22(I)		11	21	0076	0000		2	7	2	1	01	Obras hidráulicas y sanitarias	3.1.03	30	9996	102	58,667,737.00	0.00	58,667,737.00	1,830,713.28	1,769,661.94	1,769,661.94	0.00	3,600,375.22	55,067,361.78	
22(I)		11	21	0077								Solucion Drenaje Pluvial, C2					8,328,000.00	-281,690.78	8,046,309.22	0.00	0.00	0.00	0.00	0.00	0.00	8,046,309.22
22(I)		11	21	0077								NO APLICA					8,328,000.00	-281,690.78	8,046,309.22	0.00	0.00	0.00	0.00	0.00	0.00	8,046,309.22
22(I)		11	21	0077													8,328,000.00	-281,690.78	8,046,309.22	0.00	0.00	0.00	0.00	0.00	0.00	8,046,309.22
22(I)		11	21	0077			2					GASTOS					8,328,000.00	-281,690.78	8,046,309.22	0.00	0.00	0.00	0.00	0.00	0.00	8,046,309.22
22(I)		11	21	0077			2	7				OBRAS					8,328,000.00	-281,690.78	8,046,309.22	0.00	0.00	0.00	0.00	0.00	0.00	8,046,309.22
22(I)		11	21	0077			2	7	2			INFRAESTRUCTURA					8,328,000.00	-281,690.78	8,046,309.22	0.00	0.00	0.00	0.00	0.00	0.00	8,046,309.22
22(I)		11	21	0077			2	7	2	1		Obras hidráulicas y sanitarias					8,328,000.00	-281,690.78	8,046,309.22	0.00	0.00	0.00	0.00	0.00	0.00	8,046,309.22
22(I)		11	21	0077	0000		2	7	2	1	01	Obras hidráulicas y sanitarias	3.1.03	30	9996	102	8,328,000.00	-281,690.78	8,046,309.22	0.00	0.00	0.00	0.00	0.00	0.00	8,046,309.22
22(I)		11	21	0078								Construccion Alcantarilla De Cajon, Calle Guayubin, Los Rios					1,795,482.00	0.00	1,795,482.00	0.00	0.00	0.00	0.00	0.00	0.00	1,795,482.00
22(I)		11	21	0078								NO APLICA					1,795,482.00	0.00	1,795,482.00	0.00	0.00	0.00	0.00	0.00	0.00	1,795,482.00
22(I)		11	21	0078													1,795,482.00	0.00	1,795,482.00	0.00	0.00	0.00	0.00	0.00	0.00	1,795,482.00
22(I)		11	21	0078			2					GASTOS					1,795,482.00	0.00	1,795,482.00	0.00	0.00	0.00	0.00	0.00	0.00	1,795,482.00
22(I)		11	21	0078			2	7				OBRAS					1,795,482.00	0.00	1,795,482.00	0.00	0.00	0.00	0.00	0.00	0.00	1,795,482.00
22(I)		11	21	0078			2	7	2			INFRAESTRUCTURA					1,795,482.00	0.00	1,795,482.00	0.00	0.00	0.00	0.00	0.00	0.00	1,795,482.00
22(I)		11	21	0078			2	7	2	1		Obras hidráulicas y sanitarias					1,795,482.00	0.00	1,795,482.00	0.00	0.00	0.00	0.00	0.00	0.00	1,795,482.00
22(I)		11	21	0078	0000		2	7	2	1	01	Obras hidráulicas y sanitarias	3.1.03	20	1955	100	1,795,482.00	0.00	1,795,482.00	0.00	0.00	0.00	0.00	0.00	0.00	1,795,482.00
22(I)		11	22									Reparación de Infraestructuras sanitarias y medio ambiente					918,714.00	0.00	918,714.00	0.00	0.00	0.00	0.00	0.00	0.00	918,714.00
22(I)		11	22	0051								Reparacion Filtrantes En El Caliche, Los Rios, C2					54,258.00	0.00	54,258.00	0.00	0.00	0.00	0.00	0.00	0.00	54,258.00
22(I)		11	22	0051								NO APLICA					54,258.00	0.00	54,258.00	0.00	0.00	0.00	0.00	0.00	0.00	54,258.00
22(I)		11	22	0051													54,258.00	0.00	54,258.00	0.00	0.00	0.00	0.00	0.00	0.00	54,258.00
22(I)		11	22	0051			2					GASTOS					54,258.00	0.00	54,258.00	0.00	0.00	0.00	0.00	0.00	0.00	54,258.00
22(I)		11	22	0051			2	7				OBRAS					54,258.00	0.00	54,258.00	0.00	0.00	0.00	0.00	0.00	0.00	54,258.00

ELABORADOR POR

REVISADO POR

AUTORIZADO POR

MINISTERIO DE HACIENDA

CENTRALIZACIÓN DE LA INFORMACIÓN FINANCIERA DEL ESTADO

EJECUCIÓN DE LOS GASTOS Y APLICACIONES FINANCIERAS POR DESTINO DE FONDOS Y ESTRUCTURA

CORRESPONDIENTE AL MES DE ABRIL DEL AÑO 2020

FORM. EP-02

CODIGO DEL CAPITULO: 7001

DENOMINACION: AYUNTAMIENTO DEL DISTRITO NACIONAL

DESTINO DE FONDO: TODOS

ESTADO: TODOS

DESTINO DE FONDO	Estructura					INSTITUCION RECEPTORA	CODIGO SNIP	Clasificador de Gasto					DENOMINACION DEL GASTO	FUNCION	FUENTE FINANCIAMIENTO	FUENTE ESPECIFICA	ORGANISMO FINANCIADOR	Presupuesto			Etapas del Gasto					
	Partida no Asignada a Programa	PROGRAMA	PROYECTO	ACTIVIDAD/OBRA	TIPO			OBJETO	CUENTA	SUBCUENTA	Auxiliar	Presupuesto Original Año Actual						Modificaciones	Vigente	Acumulado Anterior	Compromiso	Devengado	Pagado	Devengado a la fecha	Balance Disponible Al Mes	
																										18
1	2	3	4	5	6	7	8	9	10	11	12	13	14	15	16	17	18	19	20=18 + ó -19	21	22	23	24	25 = 21 + 23	26= 20-25	
22(I)		11	22	0051			2	7	2			INFRAESTRUCTURA					54,258.00	0.00	54,258.00	0.00	0.00	0.00	0.00	0.00	0.00	54,258.00
22(I)		11	22	0051			2	7	2	1		Obras hidráulicas y sanitarias					54,258.00	0.00	54,258.00	0.00	0.00	0.00	0.00	0.00	0.00	54,258.00
22(I)		11	22	0051	0000		2	7	2	1	01	Obras hidráulicas y sanitarias	3.1.03	20	1955	100	54,258.00	0.00	54,258.00	0.00	0.00	0.00	0.00	0.00	0.00	54,258.00
22(I)		11	22	0052								Limpieza Alcantarilla, La Cienega, C3					746,788.00	0.00	746,788.00	0.00	0.00	0.00	0.00	0.00	0.00	746,788.00
22(I)		11	22	0052								NO APLICA					746,788.00	0.00	746,788.00	0.00	0.00	0.00	0.00	0.00	0.00	746,788.00
22(I)		11	22	0052								GASTOS					746,788.00	0.00	746,788.00	0.00	0.00	0.00	0.00	0.00	0.00	746,788.00
22(I)		11	22	0052			2	7				OBRAS					746,788.00	0.00	746,788.00	0.00	0.00	0.00	0.00	0.00	0.00	746,788.00
22(I)		11	22	0052			2	7	2			INFRAESTRUCTURA					746,788.00	0.00	746,788.00	0.00	0.00	0.00	0.00	0.00	0.00	746,788.00
22(I)		11	22	0052			2	7	2	1		Obras hidráulicas y sanitarias					746,788.00	0.00	746,788.00	0.00	0.00	0.00	0.00	0.00	0.00	746,788.00
22(I)		11	22	0052	0000		2	7	2	1	01	Obras hidráulicas y sanitarias	3.1.03	20	1955	100	746,788.00	0.00	746,788.00	0.00	0.00	0.00	0.00	0.00	0.00	746,788.00
22(I)		11	22	0053								Mantenimiento Pozo Tubular E Instalacion De Bomba Sumergible En Templo Jehova					117,668.00	0.00	117,668.00	0.00	0.00	0.00	0.00	0.00	0.00	117,668.00
22(I)		11	22	0053								NO APLICA					117,668.00	0.00	117,668.00	0.00	0.00	0.00	0.00	0.00	0.00	117,668.00
22(I)		11	22	0053								GASTOS					117,668.00	0.00	117,668.00	0.00	0.00	0.00	0.00	0.00	0.00	117,668.00
22(I)		11	22	0053			2	7				OBRAS					117,668.00	0.00	117,668.00	0.00	0.00	0.00	0.00	0.00	0.00	117,668.00
22(I)		11	22	0053			2	7	2			INFRAESTRUCTURA					117,668.00	0.00	117,668.00	0.00	0.00	0.00	0.00	0.00	0.00	117,668.00
22(I)		11	22	0053			2	7	2	1		Obras hidráulicas y sanitarias					117,668.00	0.00	117,668.00	0.00	0.00	0.00	0.00	0.00	0.00	117,668.00
22(I)		11	22	0053	0000		2	7	2	1	01	Obras hidráulicas y sanitarias	3.1.03	20	1955	100	117,668.00	0.00	117,668.00	0.00	0.00	0.00	0.00	0.00	0.00	117,668.00
22(I)		11	23									Instalaciones, Colocación Eléctricas					59,668,832.00	0.00	59,668,832.00	4,976,067.49	0.00	0.00	0.00	0.00	4,976,067.49	54,692,764.51
22(I)		11	23	0052								Iluminacion Area Publica San Carlos, C1					97,306.00	0.00	97,306.00	0.00	0.00	0.00	0.00	0.00	0.00	97,306.00
22(I)		11	23	0052								NO APLICA					97,306.00	0.00	97,306.00	0.00	0.00	0.00	0.00	0.00	0.00	97,306.00
22(I)		11	23	0052								GASTOS					97,306.00	0.00	97,306.00	0.00	0.00	0.00	0.00	0.00	0.00	97,306.00

ELABORADOR POR

REVISADO POR

AUTORIZADO POR



MINISTERIO DE HACIENDA

CENTRALIZACIÓN DE LA INFORMACIÓN FINANCIERA DEL ESTADO

EJECUCIÓN DE LOS GASTOS Y APLICACIONES FINANCIERAS POR DESTINO DE FONDOS Y ESTRUCTURA

CORRESPONDIENTE AL MES DE ABRIL DEL AÑO 2020

FORM. EP-02

CODIGO DEL CAPITULO: 7001

DENOMINACION: AYUNTAMIENTO DEL DISTRITO NACIONAL

DESTINO DE FONDO: TODOS

ESTADO: TODOS

DESTINO DE FONDO	Estructura				INSTITUCION RECEPTORA	CODIGO SNIP	Clasificador de Gasto					DENOMINACION DEL GASTO	FUNCION	FUENTE FINANCIAMIENTO	FUENTE ESPECIFICA	ORGANISMO FINANCIADOR	Presupuesto			Etapas del Gasto						
	Partida no Asignada a Programa	PROGRAMA	PROYECTO	ACTIVIDAD/OBRA			TIPO	OBJETO	CUENTA	SUBCUENTA	Auxiliar						Presupuesto Original Año Actual	Modificaciones	Vigente	Acumulado Anterior	Compromiso	Devengado	Pagado	Devengado a la fecha	Balance Disponible Al Mes	
																										18
1	2	3	4	5	6	7	8	9	10	11	12	13	14	15	16	17	18	19	20=18 + ó -19	21	22	23	24	25 = 21 + 23	26= 20-25	
22(I)		11	23	0052			2	7				OBRAS					97,306.00	0.00	97,306.00	0.00	0.00	0.00	0.00	0.00	0.00	97,306.00
22(I)		11	23	0052			2	7	2			INFRAESTRUCTURA					97,306.00	0.00	97,306.00	0.00	0.00	0.00	0.00	0.00	0.00	97,306.00
22(I)		11	23	0052			2	7	2	2		Obras de energia					97,306.00	0.00	97,306.00	0.00	0.00	0.00	0.00	0.00	0.00	97,306.00
22(I)		11	23	0052	0000		2	7	2	2	01	Obras de energia	2.4.01	30	9996	102	97,306.00	0.00	97,306.00	0.00	0.00	0.00	0.00	0.00	0.00	97,306.00
22(I)		11	23	0053								Iluminacion De Los Callejones Y Cancha, El Manguito, C1					161,640.00	0.00	161,640.00	0.00	0.00	0.00	0.00	0.00	0.00	161,640.00
22(I)		11	23	0053								NO APLICA					161,640.00	0.00	161,640.00	0.00	0.00	0.00	0.00	0.00	0.00	161,640.00
22(I)		11	23	0053								GASTOS					161,640.00	0.00	161,640.00	0.00	0.00	0.00	0.00	0.00	0.00	161,640.00
22(I)		11	23	0053			2	7				OBRAS					161,640.00	0.00	161,640.00	0.00	0.00	0.00	0.00	0.00	0.00	161,640.00
22(I)		11	23	0053			2	7	2			INFRAESTRUCTURA					161,640.00	0.00	161,640.00	0.00	0.00	0.00	0.00	0.00	0.00	161,640.00
22(I)		11	23	0053			2	7	2	2		Obras de energia					161,640.00	0.00	161,640.00	0.00	0.00	0.00	0.00	0.00	0.00	161,640.00
22(I)		11	23	0053	0000		2	7	2	2	01	Obras de energia	2.4.01	30	9996	102	161,640.00	0.00	161,640.00	0.00	0.00	0.00	0.00	0.00	0.00	161,640.00
22(I)		11	23	0054								Luces Led Para Alumbrado, La Yuca, Naco, C1					182,209.00	0.00	182,209.00	0.00	0.00	0.00	0.00	0.00	0.00	182,209.00
22(I)		11	23	0054								NO APLICA					182,209.00	0.00	182,209.00	0.00	0.00	0.00	0.00	0.00	0.00	182,209.00
22(I)		11	23	0054								GASTOS					182,209.00	0.00	182,209.00	0.00	0.00	0.00	0.00	0.00	0.00	182,209.00
22(I)		11	23	0054			2	7				OBRAS					182,209.00	0.00	182,209.00	0.00	0.00	0.00	0.00	0.00	0.00	182,209.00
22(I)		11	23	0054			2	7	2			INFRAESTRUCTURA					182,209.00	0.00	182,209.00	0.00	0.00	0.00	0.00	0.00	0.00	182,209.00
22(I)		11	23	0054			2	7	2	2		Obras de energia					182,209.00	0.00	182,209.00	0.00	0.00	0.00	0.00	0.00	0.00	182,209.00
22(I)		11	23	0054	0000		2	7	2	2	01	Obras de energia	2.4.01	30	9996	102	182,209.00	0.00	182,209.00	0.00	0.00	0.00	0.00	0.00	0.00	182,209.00
22(I)		11	23	0055								Iluminacion De Los Callejones Manganagua, C1					45,405.00	0.00	45,405.00	0.00	0.00	0.00	0.00	0.00	0.00	45,405.00
22(I)		11	23	0055								NO APLICA					45,405.00	0.00	45,405.00	0.00	0.00	0.00	0.00	0.00	0.00	45,405.00
22(I)		11	23	0055								GASTOS					45,405.00	0.00	45,405.00	0.00	0.00	0.00	0.00	0.00	0.00	45,405.00
22(I)		11	23	0055			2					GASTOS					45,405.00	0.00	45,405.00	0.00	0.00	0.00	0.00	0.00	0.00	45,405.00

ELABORADOR POR

REVISADO POR

AUTORIZADO POR

MINISTERIO DE HACIENDA

CENTRALIZACIÓN DE LA INFORMACIÓN FINANCIERA DEL ESTADO

EJECUCIÓN DE LOS GASTOS Y APLICACIONES FINANCIERAS POR DESTINO DE FONDOS Y ESTRUCTURA

CORRESPONDIENTE AL MES DE ABRIL DEL AÑO 2020

FORM. EP-02

CODIGO DEL CAPITULO: 7001

DENOMINACION: AYUNTAMIENTO DEL DISTRITO NACIONAL

DESTINO DE FONDO: TODOS

ESTADO: TODOS

DESTINO DE FONDO	Estructura					INSTITUCION RECEPTORA	CODIGO SNIP	Clasificador de Gasto					DENOMINACION DEL GASTO	FUNCION	FUENTE FINANCIAMIENTO	FUENTE ESPECIFICA	ORGANISMO FINANCIADOR	Presupuesto			Etapas del Gasto					
	Partida no Asignada a Programa	PROGRAMA	PROYECTO	ACTIVIDAD/OBRA	TIPO			OBJETO	CUENTA	SUBCUENTA	Auxiliar	Presupuesto Original Año Actual						Modificaciones	Vigente	Acumulado Anterior	Compromiso	Devengado	Pagado	Devengado a la fecha	Balance Disponible Al Mes	
																										18
1	2	3	4	5	6	7	8	9	10	11	12	13	14	15	16	17	18	19	20=18 + ó -19	21	22	23	24	25 = 21 + 23	26= 20-25	
22(I)		11	23	0055			2	7				OBRAS					45,405.00	0.00	45,405.00	0.00	0.00	0.00	0.00	0.00	0.00	45,405.00
22(I)		11	23	0055			2	7	2			INFRAESTRUCTURA					45,405.00	0.00	45,405.00	0.00	0.00	0.00	0.00	0.00	0.00	45,405.00
22(I)		11	23	0055			2	7	2	2		Obras de energia					45,405.00	0.00	45,405.00	0.00	0.00	0.00	0.00	0.00	0.00	45,405.00
22(I)		11	23	0055	0000		2	7	2	2	01	Obras de energia	2.4.01	30	9996	102	45,405.00	0.00	45,405.00	0.00	0.00	0.00	0.00	0.00	0.00	45,405.00
22(I)		11	23	0056								Iluminacion De Callejones La Agustinita, C2					29,929.00	0.00	29,929.00	0.00	0.00	0.00	0.00	0.00	0.00	29,929.00
22(I)		11	23	0056								NO APLICA					29,929.00	0.00	29,929.00	0.00	0.00	0.00	0.00	0.00	0.00	29,929.00
22(I)		11	23	0056								NO APLICA					29,929.00	0.00	29,929.00	0.00	0.00	0.00	0.00	0.00	0.00	29,929.00
22(I)		11	23	0056			2					GASTOS					29,929.00	0.00	29,929.00	0.00	0.00	0.00	0.00	0.00	0.00	29,929.00
22(I)		11	23	0056			2	7				OBRAS					29,929.00	0.00	29,929.00	0.00	0.00	0.00	0.00	0.00	0.00	29,929.00
22(I)		11	23	0056			2	7	2			INFRAESTRUCTURA					29,929.00	0.00	29,929.00	0.00	0.00	0.00	0.00	0.00	0.00	29,929.00
22(I)		11	23	0056			2	7	2	2		Obras de energia					29,929.00	0.00	29,929.00	0.00	0.00	0.00	0.00	0.00	0.00	29,929.00
22(I)		11	23	0056	0000		2	7	2	2	01	Obras de energia	2.4.01	30	9996	102	29,929.00	0.00	29,929.00	0.00	0.00	0.00	0.00	0.00	0.00	29,929.00
22(I)		11	23	0057								Iluminacion Del Sector Puerto Rico (Agustinita), C2					35,083.00	0.00	35,083.00	0.00	0.00	0.00	0.00	0.00	0.00	35,083.00
22(I)		11	23	0057								NO APLICA					35,083.00	0.00	35,083.00	0.00	0.00	0.00	0.00	0.00	0.00	35,083.00
22(I)		11	23	0057								NO APLICA					35,083.00	0.00	35,083.00	0.00	0.00	0.00	0.00	0.00	0.00	35,083.00
22(I)		11	23	0057			2					GASTOS					35,083.00	0.00	35,083.00	0.00	0.00	0.00	0.00	0.00	0.00	35,083.00
22(I)		11	23	0057			2	7				OBRAS					35,083.00	0.00	35,083.00	0.00	0.00	0.00	0.00	0.00	0.00	35,083.00
22(I)		11	23	0057			2	7	2			INFRAESTRUCTURA					35,083.00	0.00	35,083.00	0.00	0.00	0.00	0.00	0.00	0.00	35,083.00
22(I)		11	23	0057			2	7	2	2		Obras de energia					35,083.00	0.00	35,083.00	0.00	0.00	0.00	0.00	0.00	0.00	35,083.00
22(I)		11	23	0057	0000		2	7	2	2	01	Obras de energia	2.4.01	30	9996	102	35,083.00	0.00	35,083.00	0.00	0.00	0.00	0.00	0.00	0.00	35,083.00
22(I)		11	23	0058								Iluminacion Areas Publicas Los Galindez, C2					119,331.00	0.00	119,331.00	0.00	0.00	0.00	0.00	0.00	0.00	119,331.00
22(I)		11	23	0058								NO APLICA					119,331.00	0.00	119,331.00	0.00	0.00	0.00	0.00	0.00	0.00	119,331.00
22(I)		11	23	0058								NO APLICA					119,331.00	0.00	119,331.00	0.00	0.00	0.00	0.00	0.00	0.00	119,331.00
22(I)		11	23	0058			2					GASTOS					119,331.00	0.00	119,331.00	0.00	0.00	0.00	0.00	0.00	0.00	119,331.00

ELABORADOR POR

REVISADO POR

AUTORIZADO POR

MINISTERIO DE HACIENDA

CENTRALIZACIÓN DE LA INFORMACIÓN FINANCIERA DEL ESTADO

EJECUCIÓN DE LOS GASTOS Y APLICACIONES FINANCIERAS POR DESTINO DE FONDOS Y ESTRUCTURA

CORRESPONDIENTE AL MES DE ABRIL DEL AÑO 2020

FORM. EP-02

CODIGO DEL CAPITULO: 7001

DENOMINACION: AYUNTAMIENTO DEL DISTRITO NACIONAL

DESTINO DE FONDO: TODOS

ESTADO: TODOS

DESTINO DE FONDO	Estructura				INSTITUCION RECEPTORA	CODIGO SNIP	Clasificador de Gasto					DENOMINACION DEL GASTO	FUNCION	FUENTE FINANCIAMIENTO	FUENTE ESPECIFICA	ORGANISMO FINANCIADOR	Presupuesto			Etapas del Gasto						
	Partida no Asignada a Programa	PROGRAMA	PROYECTO	ACTIVIDAD/OBRA			TIPO	OBJETO	CUENTA	SUBCUENTA	Auxiliar						Presupuesto Original Año Actual	Modificaciones	Vigente	Acumulado Anterior	Compromiso	Devengado	Pagado	Devengado a la fecha	Balance Disponible Al Mes	
																										18
1	2	3	4	5	6	7	8	9	10	11	12	13	14	15	16	17	18	19	20=18 + 6 -19	21	22	23	24	25 = 21 + 23	26= 20-25	
22(I)		11	23	0058			2	7				OBRAS					119,331.00	0.00	119,331.00	0.00	0.00	0.00	0.00	0.00	0.00	119,331.00
22(I)		11	23	0058			2	7	2			INFRAESTRUCTURA					119,331.00	0.00	119,331.00	0.00	0.00	0.00	0.00	0.00	0.00	119,331.00
22(I)		11	23	0058			2	7	2	2		Obras de energia					119,331.00	0.00	119,331.00	0.00	0.00	0.00	0.00	0.00	0.00	119,331.00
22(I)		11	23	0058	0000		2	7	2	2	01	Obras de energia	2.4.01	30	9996	102	119,331.00	0.00	119,331.00	0.00	0.00	0.00	0.00	0.00	0.00	119,331.00
22(I)		11	23	0059								Iluminacion Del Sector Perantuen, C2					70,185.00	0.00	70,185.00	0.00	0.00	0.00	0.00	0.00	0.00	70,185.00
22(I)		11	23	0059								NO APLICA					70,185.00	0.00	70,185.00	0.00	0.00	0.00	0.00	0.00	0.00	70,185.00
22(I)		11	23	0059								NO APLICA					70,185.00	0.00	70,185.00	0.00	0.00	0.00	0.00	0.00	0.00	70,185.00
22(I)		11	23	0059			2					GASTOS					70,185.00	0.00	70,185.00	0.00	0.00	0.00	0.00	0.00	0.00	70,185.00
22(I)		11	23	0059			2	7				OBRAS					70,185.00	0.00	70,185.00	0.00	0.00	0.00	0.00	0.00	0.00	70,185.00
22(I)		11	23	0059			2	7	2			INFRAESTRUCTURA					70,185.00	0.00	70,185.00	0.00	0.00	0.00	0.00	0.00	0.00	70,185.00
22(I)		11	23	0059			2	7	2	2		Obras de energia					70,185.00	0.00	70,185.00	0.00	0.00	0.00	0.00	0.00	0.00	70,185.00
22(I)		11	23	0059	0000		2	7	2	2	01	Obras de energia	2.4.01	30	9996	102	70,185.00	0.00	70,185.00	0.00	0.00	0.00	0.00	0.00	0.00	70,185.00
22(I)		11	23	0060								Iluminacion Del Barrio 24 De Abril, C3					303,903.00	0.00	303,903.00	0.00	0.00	0.00	0.00	0.00	0.00	303,903.00
22(I)		11	23	0060								NO APLICA					303,903.00	0.00	303,903.00	0.00	0.00	0.00	0.00	0.00	0.00	303,903.00
22(I)		11	23	0060								NO APLICA					303,903.00	0.00	303,903.00	0.00	0.00	0.00	0.00	0.00	0.00	303,903.00
22(I)		11	23	0060			2					GASTOS					303,903.00	0.00	303,903.00	0.00	0.00	0.00	0.00	0.00	0.00	303,903.00
22(I)		11	23	0060			2	7				OBRAS					303,903.00	0.00	303,903.00	0.00	0.00	0.00	0.00	0.00	0.00	303,903.00
22(I)		11	23	0060			2	7	2			INFRAESTRUCTURA					303,903.00	0.00	303,903.00	0.00	0.00	0.00	0.00	0.00	0.00	303,903.00
22(I)		11	23	0060			2	7	2	2		Obras de energia					303,903.00	0.00	303,903.00	0.00	0.00	0.00	0.00	0.00	0.00	303,903.00
22(I)		11	23	0060	0000		2	7	2	2	01	Obras de energia	2.4.01	30	9996	102	303,903.00	0.00	303,903.00	0.00	0.00	0.00	0.00	0.00	0.00	303,903.00
22(I)		11	23	0061								Iluminacion Ensanche Luperon (La 40), C3					586,505.00	0.00	586,505.00	0.00	0.00	0.00	0.00	0.00	0.00	586,505.00
22(I)		11	23	0061								NO APLICA					586,505.00	0.00	586,505.00	0.00	0.00	0.00	0.00	0.00	0.00	586,505.00
22(I)		11	23	0061								NO APLICA					586,505.00	0.00	586,505.00	0.00	0.00	0.00	0.00	0.00	0.00	586,505.00
22(I)		11	23	0061			2					GASTOS					586,505.00	0.00	586,505.00	0.00	0.00	0.00	0.00	0.00	0.00	586,505.00

ELABORADOR POR

REVISADO POR

AUTORIZADO POR

MINISTERIO DE HACIENDA

CENTRALIZACIÓN DE LA INFORMACIÓN FINANCIERA DEL ESTADO

EJECUCIÓN DE LOS GASTOS Y APLICACIONES FINANCIERAS POR DESTINO DE FONDOS Y ESTRUCTURA

CORRESPONDIENTE AL MES DE ABRIL DEL AÑO 2020

FORM. EP-02

CODIGO DEL CAPITULO: 7001

DENOMINACION: AYUNTAMIENTO DEL DISTRITO NACIONAL

DESTINO DE FONDO: TODOS

ESTADO: TODOS

DESTINO DE FONDO	Estructura				INSTITUCION RECEPTORA	CODIGO SNIP	Clasificador de Gasto					DENOMINACION DEL GASTO	FUNCION	FUENTE FINANCIAMIENTO	FUENTE ESPECIFICA	ORGANISMO FINANCIADOR	Presupuesto			Etapas del Gasto						
	Partida no Asignada a Programa	PROGRAMA	PROYECTO	ACTIVIDAD/OBRA			TIPO	OBJETO	CUENTA	SUBCUENTA	Auxiliar						Presupuesto Original Año Actual	Modificaciones	Vigente	Acumulado Anterior	Compromiso	Devengado	Pagado	Devengado a la fecha	Balance Disponible Al Mes	
																										18
1	2	3	4	5	6	7	8	9	10	11	12	13	14	15	16	17	18	19	20=18 + ó -19	21	22	23	24	25 = 21 + 23	26= 20-25	
22(I)		11	23	0061			2	7				OBRAS					586,505.00	0.00	586,505.00	0.00	0.00	0.00	0.00	0.00	0.00	586,505.00
22(I)		11	23	0061			2	7	2			INFRAESTRUCTURA					586,505.00	0.00	586,505.00	0.00	0.00	0.00	0.00	0.00	0.00	586,505.00
22(I)		11	23	0061			2	7	2	2		Obras de energia					586,505.00	0.00	586,505.00	0.00	0.00	0.00	0.00	0.00	0.00	586,505.00
22(I)		11	23	0061	0000		2	7	2	2	01	Obras de energia	2.4.01	30	9996	102	586,505.00	0.00	586,505.00	0.00	0.00	0.00	0.00	0.00	0.00	586,505.00
22(I)		11	23	0062								Colocacion De Lamparas En El Barrio Gualey, C3					409,261.00	0.00	409,261.00	0.00	0.00	0.00	0.00	0.00	0.00	409,261.00
22(I)		11	23	0062								NO APLICA					409,261.00	0.00	409,261.00	0.00	0.00	0.00	0.00	0.00	0.00	409,261.00
22(I)		11	23	0062								NO APLICA					409,261.00	0.00	409,261.00	0.00	0.00	0.00	0.00	0.00	0.00	409,261.00
22(I)		11	23	0062			2					GASTOS					409,261.00	0.00	409,261.00	0.00	0.00	0.00	0.00	0.00	0.00	409,261.00
22(I)		11	23	0062			2	7				OBRAS					409,261.00	0.00	409,261.00	0.00	0.00	0.00	0.00	0.00	0.00	409,261.00
22(I)		11	23	0062			2	7	2			INFRAESTRUCTURA					409,261.00	0.00	409,261.00	0.00	0.00	0.00	0.00	0.00	0.00	409,261.00
22(I)		11	23	0062			2	7	2	2		Obras de energia					409,261.00	0.00	409,261.00	0.00	0.00	0.00	0.00	0.00	0.00	409,261.00
22(I)		11	23	0062	0000		2	7	2	2	01	Obras de energia	2.4.01	30	9996	102	409,261.00	0.00	409,261.00	0.00	0.00	0.00	0.00	0.00	0.00	409,261.00
22(I)		11	23	0063								Colocacion De Lamparas En El Barrio La Cenaga, C3					526,383.00	0.00	526,383.00	0.00	0.00	0.00	0.00	0.00	0.00	526,383.00
22(I)		11	23	0063								NO APLICA					526,383.00	0.00	526,383.00	0.00	0.00	0.00	0.00	0.00	0.00	526,383.00
22(I)		11	23	0063								NO APLICA					526,383.00	0.00	526,383.00	0.00	0.00	0.00	0.00	0.00	0.00	526,383.00
22(I)		11	23	0063			2					GASTOS					526,383.00	0.00	526,383.00	0.00	0.00	0.00	0.00	0.00	0.00	526,383.00
22(I)		11	23	0063			2	7				OBRAS					526,383.00	0.00	526,383.00	0.00	0.00	0.00	0.00	0.00	0.00	526,383.00
22(I)		11	23	0063			2	7	2			INFRAESTRUCTURA					526,383.00	0.00	526,383.00	0.00	0.00	0.00	0.00	0.00	0.00	526,383.00
22(I)		11	23	0063			2	7	2	2		Obras de energia					526,383.00	0.00	526,383.00	0.00	0.00	0.00	0.00	0.00	0.00	526,383.00
22(I)		11	23	0063	0000		2	7	2	2	01	Obras de energia	2.4.01	30	9996	102	526,383.00	0.00	526,383.00	0.00	0.00	0.00	0.00	0.00	0.00	526,383.00
22(I)		11	23	0064								Colocacion De Bombillas Las Caitas, C3					80,627.00	0.00	80,627.00	0.00	0.00	0.00	0.00	0.00	0.00	80,627.00
22(I)		11	23	0064								NO APLICA					80,627.00	0.00	80,627.00	0.00	0.00	0.00	0.00	0.00	0.00	80,627.00
22(I)		11	23	0064								NO APLICA					80,627.00	0.00	80,627.00	0.00	0.00	0.00	0.00	0.00	0.00	80,627.00
22(I)		11	23	0064			2					GASTOS					80,627.00	0.00	80,627.00	0.00	0.00	0.00	0.00	0.00	0.00	80,627.00

ELABORADOR POR

REVISADO POR

AUTORIZADO POR

MINISTERIO DE HACIENDA

CENTRALIZACIÓN DE LA INFORMACIÓN FINANCIERA DEL ESTADO

EJECUCIÓN DE LOS GASTOS Y APLICACIONES FINANCIERAS POR DESTINO DE FONDOS Y ESTRUCTURA

CORRESPONDIENTE AL MES DE ABRIL DEL AÑO 2020

FORM. EP-02

CODIGO DEL CAPITULO: 7001

DENOMINACION: AYUNTAMIENTO DEL DISTRITO NACIONAL

DESTINO DE FONDO: TODOS

ESTADO: TODOS

DESTINO DE FONDO	Estructura					INSTITUCION RECEPTORA	CODIGO SNIP	Clasificador de Gasto					DENOMINACION DEL GASTO	FUNCION	FUENTE FINANCIAMIENTO	FUENTE ESPECIFICA	ORGANISMO FINANCIADOR	Presupuesto			Etapas del Gasto					
	Partida no Asignada a Programa	PROGRAMA	PROYECTO	ACTIVIDAD/OBRA	TIPO			OBJETO	CUENTA	SUBCUENTA	Auxiliar	Presupuesto Original Año Actual						Modificaciones	Vigente	Acumulado Anterior	Compromiso	Devengado	Pagado	Devengado a la fecha	Balance Disponible Al Mes	
																										18
1	2	3	4	5	6	7	8	9	10	11	12	13	14	15	16	17	18	19	20=18 + ó -19	21	22	23	24	25 = 21 + 23	26= 20-25	
22(I)		11	23	0064			2	7				OBRAS					80,627.00	0.00	80,627.00	0.00	0.00	0.00	0.00	0.00	0.00	80,627.00
22(I)		11	23	0064			2	7	2			INFRAESTRUCTURA					80,627.00	0.00	80,627.00	0.00	0.00	0.00	0.00	0.00	0.00	80,627.00
22(I)		11	23	0064			2	7	2	2		Obras de energia					80,627.00	0.00	80,627.00	0.00	0.00	0.00	0.00	0.00	0.00	80,627.00
22(I)		11	23	0064	0000		2	7	2	2	01	Obras de energia	2.4.01	30	9996	102	80,627.00	0.00	80,627.00	0.00	0.00	0.00	0.00	0.00	0.00	80,627.00
22(I)		11	23	0065								Colocacion De Lamparas En El Barrio Los Guandules Arriba, C3					575,770.00	0.00	575,770.00	0.00	0.00	0.00	0.00	0.00	0.00	575,770.00
22(I)		11	23	0065								NO APLICA					575,770.00	0.00	575,770.00	0.00	0.00	0.00	0.00	0.00	0.00	575,770.00
22(I)		11	23	0065								GASTOS					575,770.00	0.00	575,770.00	0.00	0.00	0.00	0.00	0.00	0.00	575,770.00
22(I)		11	23	0065			2	7				OBRAS					575,770.00	0.00	575,770.00	0.00	0.00	0.00	0.00	0.00	0.00	575,770.00
22(I)		11	23	0065			2	7	2			INFRAESTRUCTURA					575,770.00	0.00	575,770.00	0.00	0.00	0.00	0.00	0.00	0.00	575,770.00
22(I)		11	23	0065			2	7	2	2		Obras de energia					575,770.00	0.00	575,770.00	0.00	0.00	0.00	0.00	0.00	0.00	575,770.00
22(I)		11	23	0065	0000		2	7	2	2	01	Obras de energia	2.4.01	30	9996	102	575,770.00	0.00	575,770.00	0.00	0.00	0.00	0.00	0.00	0.00	575,770.00
22(I)		11	23	0066								Alumbrado Y Colocacion De Lamparas Los Manguitos, C1					165,753.00	0.00	165,753.00	0.00	0.00	0.00	0.00	0.00	0.00	165,753.00
22(I)		11	23	0066								NO APLICA					165,753.00	0.00	165,753.00	0.00	0.00	0.00	0.00	0.00	0.00	165,753.00
22(I)		11	23	0066								GASTOS					165,753.00	0.00	165,753.00	0.00	0.00	0.00	0.00	0.00	0.00	165,753.00
22(I)		11	23	0066			2	7				OBRAS					165,753.00	0.00	165,753.00	0.00	0.00	0.00	0.00	0.00	0.00	165,753.00
22(I)		11	23	0066			2	7	2			INFRAESTRUCTURA					165,753.00	0.00	165,753.00	0.00	0.00	0.00	0.00	0.00	0.00	165,753.00
22(I)		11	23	0066			2	7	2	2		Obras de energia					165,753.00	0.00	165,753.00	0.00	0.00	0.00	0.00	0.00	0.00	165,753.00
22(I)		11	23	0066	0000		2	7	2	2	01	Obras de energia	2.4.01	30	9996	102	165,753.00	0.00	165,753.00	0.00	0.00	0.00	0.00	0.00	0.00	165,753.00
22(I)		11	23	0067								Iluminacion Del Barrio Mejoramiento Social, C3					322,788.00	0.00	322,788.00	0.00	0.00	0.00	0.00	0.00	0.00	322,788.00
22(I)		11	23	0067								NO APLICA					322,788.00	0.00	322,788.00	0.00	0.00	0.00	0.00	0.00	0.00	322,788.00
22(I)		11	23	0067								GASTOS					322,788.00	0.00	322,788.00	0.00	0.00	0.00	0.00	0.00	0.00	322,788.00
22(I)		11	23	0067			2					GASTOS					322,788.00	0.00	322,788.00	0.00	0.00	0.00	0.00	0.00	0.00	322,788.00

ELABORADOR POR

REVISADO POR

AUTORIZADO POR

MINISTERIO DE HACIENDA

CENTRALIZACIÓN DE LA INFORMACIÓN FINANCIERA DEL ESTADO

EJECUCIÓN DE LOS GASTOS Y APLICACIONES FINANCIERAS POR DESTINO DE FONDOS Y ESTRUCTURA

CORRESPONDIENTE AL MES DE ABRIL DEL AÑO 2020

FORM. EP-02

CODIGO DEL CAPITULO: 7001

DENOMINACION: AYUNTAMIENTO DEL DISTRITO NACIONAL

DESTINO DE FONDO: TODOS

ESTADO: TODOS

DESTINO DE FONDO	Estructura					INSTITUCION RECEPTORA	CODIGO SNIP	Clasificador de Gasto					DENOMINACION DEL GASTO	FUNCION	FUENTE FINANCIAMIENTO	FUENTE ESPECIFICA	ORGANISMO FINANCIADOR	Presupuesto			Etapas del Gasto					
	Partida no Asignada a Programa	PROGRAMA	PROYECTO	ACTIVIDAD/OBRA	TIPO			OBJETO	CUENTA	SUBCUENTA	Auxiliar	Presupuesto Original Año Actual						Modificaciones	Vigente	Acumulado Anterior	Compromiso	Devengado	Pagado	Devengado a la fecha	Balance Disponible Al Mes	
																										18
1	2	3	4	5	6	7	8	9	10	11	12	13	14	15	16	17	18	19	20=18 + ó -19	21	22	23	24	25 = 21 + 23	26= 20-25	
22(I)		11	23	0067			2	7				OBRAS					322,788.00	0.00	322,788.00	0.00	0.00	0.00	0.00	0.00	0.00	322,788.00
22(I)		11	23	0067			2	7	2			INFRAESTRUCTURA					322,788.00	0.00	322,788.00	0.00	0.00	0.00	0.00	0.00	0.00	322,788.00
22(I)		11	23	0067			2	7	2	2		Obras de energia					322,788.00	0.00	322,788.00	0.00	0.00	0.00	0.00	0.00	0.00	322,788.00
22(I)		11	23	0067	0000		2	7	2	2	01	Obras de energia	2.4.01	30	9996	102	322,788.00	0.00	322,788.00	0.00	0.00	0.00	0.00	0.00	0.00	322,788.00
22(I)		11	23	0068								Iluminacion Del Barrio Villa Francisca, C3					491,072.00	0.00	491,072.00	0.00	0.00	0.00	0.00	0.00	0.00	491,072.00
22(I)		11	23	0068								NO APLICA					491,072.00	0.00	491,072.00	0.00	0.00	0.00	0.00	0.00	0.00	491,072.00
22(I)		11	23	0068								NO APLICA					491,072.00	0.00	491,072.00	0.00	0.00	0.00	0.00	0.00	0.00	491,072.00
22(I)		11	23	0068			2					GASTOS					491,072.00	0.00	491,072.00	0.00	0.00	0.00	0.00	0.00	0.00	491,072.00
22(I)		11	23	0068			2	7				OBRAS					491,072.00	0.00	491,072.00	0.00	0.00	0.00	0.00	0.00	0.00	491,072.00
22(I)		11	23	0068			2	7	2			INFRAESTRUCTURA					491,072.00	0.00	491,072.00	0.00	0.00	0.00	0.00	0.00	0.00	491,072.00
22(I)		11	23	0068			2	7	2	2		Obras de energia					491,072.00	0.00	491,072.00	0.00	0.00	0.00	0.00	0.00	0.00	491,072.00
22(I)		11	23	0068	0000		2	7	2	2	01	Obras de energia	2.4.01	30	9996	102	491,072.00	0.00	491,072.00	0.00	0.00	0.00	0.00	0.00	0.00	491,072.00
22(I)		11	23	0069								Alumbrado Y Colocacion De Lamparas En El Barrio Villa Juana, C3					696,639.00	0.00	696,639.00	0.00	0.00	0.00	0.00	0.00	0.00	696,639.00
22(I)		11	23	0069								NO APLICA					696,639.00	0.00	696,639.00	0.00	0.00	0.00	0.00	0.00	0.00	696,639.00
22(I)		11	23	0069								NO APLICA					696,639.00	0.00	696,639.00	0.00	0.00	0.00	0.00	0.00	0.00	696,639.00
22(I)		11	23	0069			2					GASTOS					696,639.00	0.00	696,639.00	0.00	0.00	0.00	0.00	0.00	0.00	696,639.00
22(I)		11	23	0069			2	7				OBRAS					696,639.00	0.00	696,639.00	0.00	0.00	0.00	0.00	0.00	0.00	696,639.00
22(I)		11	23	0069			2	7	2			INFRAESTRUCTURA					696,639.00	0.00	696,639.00	0.00	0.00	0.00	0.00	0.00	0.00	696,639.00
22(I)		11	23	0069			2	7	2	2		Obras de energia					696,639.00	0.00	696,639.00	0.00	0.00	0.00	0.00	0.00	0.00	696,639.00
22(I)		11	23	0069	0000		2	7	2	2	01	Obras de energia	2.4.01	30	9996	102	696,639.00	0.00	696,639.00	0.00	0.00	0.00	0.00	0.00	0.00	696,639.00
22(I)		11	23	0070								Santo Domingo Iluminado. Sectores: Ensanches Quisqueya Y Matahambre					25,800,000.00	0.00	25,800,000.00	0.00	0.00	0.00	0.00	0.00	0.00	25,800,000.00
22(I)		11	23	0070								NO APLICA					25,800,000.00	0.00	25,800,000.00	0.00	0.00	0.00	0.00	0.00	0.00	25,800,000.00
22(I)		11	23	0070								NO APLICA					25,800,000.00	0.00	25,800,000.00	0.00	0.00	0.00	0.00	0.00	0.00	25,800,000.00
22(I)		11	23	0070			2					GASTOS					25,800,000.00	0.00	25,800,000.00	0.00	0.00	0.00	0.00	0.00	0.00	25,800,000.00

ELABORADOR POR

REVISADO POR

AUTORIZADO POR

MINISTERIO DE HACIENDA

CENTRALIZACIÓN DE LA INFORMACIÓN FINANCIERA DEL ESTADO

EJECUCIÓN DE LOS GASTOS Y APLICACIONES FINANCIERAS POR DESTINO DE FONDOS Y ESTRUCTURA

CORRESPONDIENTE AL MES DE ABRIL DEL AÑO 2020

FORM. EP-02

CODIGO DEL CAPITULO: 7001

DENOMINACION: AYUNTAMIENTO DEL DISTRITO NACIONAL

DESTINO DE FONDO: TODOS

ESTADO: TODOS

DESTINO DE FONDO	Estructura				INSTITUCION RECEPTORA	CODIGO SNIP	Clasificador de Gasto					DENOMINACION DEL GASTO	FUNCION	FUENTE FINANCIAMIENTO	FUENTE ESPECIFICA	ORGANISMO FINANCIADOR	Presupuesto			Etapas del Gasto						
	Partida no Asignada a Programa	PROGRAMA	PROYECTO	ACTIVIDAD/OBRA			TIPO	OBJETO	CUENTA	SUBCUENTA	Auxiliar						Presupuesto Original Año Actual	Modificaciones	Vigente	Acumulado Anterior	Compromiso	Devengado	Pagado	Devengado a la fecha	Balance Disponible Al Mes	
																										18
1	2	3	4	5	6	7	8	9	10	11	12	13	14	15	16	17	18	19	20=18 + ó -19	21	22	23	24	25 = 21 + 23	26= 20-25	
22(I)		11	23	0070			2	7				OBRAS					25,800,000.00	0.00	25,800,000.00	0.00	0.00	0.00	0.00	0.00	0.00	25,800,000.00
22(I)		11	23	0070			2	7	2			INFRAESTRUCTURA					25,800,000.00	0.00	25,800,000.00	0.00	0.00	0.00	0.00	0.00	0.00	25,800,000.00
22(I)		11	23	0070			2	7	2	2		Obras de energia					25,800,000.00	0.00	25,800,000.00	0.00	0.00	0.00	0.00	0.00	0.00	25,800,000.00
22(I)		11	23	0070	0000		2	7	2	2	01	Obras de energia	2.4.01	30	9996	102	25,800,000.00	0.00	25,800,000.00	0.00	0.00	0.00	0.00	0.00	0.00	25,800,000.00
22(I)		11	23	0071								Iluminacion De La Av. Winston Churchill Y Boulevard					20,000,000.00	0.00	20,000,000.00	3,242,476.04	0.00	0.00	0.00	0.00	3,242,476.04	16,757,523.96
22(I)		11	23	0071								NO APLICA					20,000,000.00	0.00	20,000,000.00	3,242,476.04	0.00	0.00	0.00	0.00	3,242,476.04	16,757,523.96
22(I)		11	23	0071								NO APLICA					20,000,000.00	0.00	20,000,000.00	3,242,476.04	0.00	0.00	0.00	0.00	3,242,476.04	16,757,523.96
22(I)		11	23	0071			2					GASTOS					20,000,000.00	0.00	20,000,000.00	3,242,476.04	0.00	0.00	0.00	0.00	3,242,476.04	16,757,523.96
22(I)		11	23	0071			2	7				OBRAS					20,000,000.00	0.00	20,000,000.00	3,242,476.04	0.00	0.00	0.00	0.00	3,242,476.04	16,757,523.96
22(I)		11	23	0071			2	7	2			INFRAESTRUCTURA					20,000,000.00	0.00	20,000,000.00	3,242,476.04	0.00	0.00	0.00	0.00	3,242,476.04	16,757,523.96
22(I)		11	23	0071			2	7	2	2		Obras de energia					20,000,000.00	0.00	20,000,000.00	3,242,476.04	0.00	0.00	0.00	0.00	3,242,476.04	16,757,523.96
22(I)		11	23	0071	0000		2	7	2	2	01	Obras de energia	2.4.01	30	9996	102	20,000,000.00	0.00	20,000,000.00	3,242,476.04	0.00	0.00	0.00	0.00	3,242,476.04	16,757,523.96
22(I)		11	23	0072								Alumbrado Cementerio Cristo Redentor					8,969,043.00	0.00	8,969,043.00	1,733,591.45	0.00	0.00	0.00	0.00	1,733,591.45	7,235,451.55
22(I)		11	23	0072								NO APLICA					8,969,043.00	0.00	8,969,043.00	1,733,591.45	0.00	0.00	0.00	0.00	1,733,591.45	7,235,451.55
22(I)		11	23	0072								NO APLICA					8,969,043.00	0.00	8,969,043.00	1,733,591.45	0.00	0.00	0.00	0.00	1,733,591.45	7,235,451.55
22(I)		11	23	0072			2					GASTOS					8,969,043.00	0.00	8,969,043.00	1,733,591.45	0.00	0.00	0.00	0.00	1,733,591.45	7,235,451.55
22(I)		11	23	0072			2	7				OBRAS					8,969,043.00	0.00	8,969,043.00	1,733,591.45	0.00	0.00	0.00	0.00	1,733,591.45	7,235,451.55
22(I)		11	23	0072			2	7	2			INFRAESTRUCTURA					8,969,043.00	0.00	8,969,043.00	1,733,591.45	0.00	0.00	0.00	0.00	1,733,591.45	7,235,451.55
22(I)		11	23	0072			2	7	2	2		Obras de energia					8,969,043.00	0.00	8,969,043.00	1,733,591.45	0.00	0.00	0.00	0.00	1,733,591.45	7,235,451.55
22(I)		11	23	0072	0000		2	7	2	2	01	Obras de energia	2.4.01	30	9996	102	8,969,043.00	0.00	8,969,043.00	1,733,591.45	0.00	0.00	0.00	0.00	1,733,591.45	7,235,451.55
22(I)		11	24									Construcción de Infraestructuras Hidráulicas					3,996,672.00	0.00	3,996,672.00	1,111,626.61	0.00	0.00	0.00	0.00	1,111,626.61	2,885,045.39
22(I)		11	24	0051								Canalizacion De Aguas Residuales, Agua Dulce (27 De Febrero), C3					2,528,607.00	0.00	2,528,607.00	1,111,626.61	0.00	0.00	0.00	0.00	1,111,626.61	1,416,980.39
22(I)		11	24	0051								NO APLICA					2,528,607.00	0.00	2,528,607.00	1,111,626.61	0.00	0.00	0.00	0.00	1,111,626.61	1,416,980.39
22(I)		11	24	0051								NO APLICA					2,528,607.00	0.00	2,528,607.00	1,111,626.61	0.00	0.00	0.00	0.00	1,111,626.61	1,416,980.39

ELABORADOR POR

REVISADO POR

AUTORIZADO POR

MINISTERIO DE HACIENDA

CENTRALIZACIÓN DE LA INFORMACIÓN FINANCIERA DEL ESTADO

EJECUCIÓN DE LOS GASTOS Y APLICACIONES FINANCIERAS POR DESTINO DE FONDOS Y ESTRUCTURA

CORRESPONDIENTE AL MES DE ABRIL DEL AÑO 2020

FORM. EP-02

CODIGO DEL CAPITULO: 7001

DENOMINACION: AYUNTAMIENTO DEL DISTRITO NACIONAL

DESTINO DE FONDO: TODOS

ESTADO: TODOS

DESTINO DE FONDO	Estructura					INSTITUCION RECEPTORA	CODIGO SNIP	Clasificador de Gasto					DENOMINACION DEL GASTO	FUNCION	FUENTE FINANCIAMIENTO	FUENTE ESPECIFICA	ORGANISMO FINANCIADOR	Presupuesto			Etapas del Gasto					
	Partida no Asignada a Programa	PROGRAMA	PROYECTO	ACTIVIDAD/OBRA	TIPO			OBJETO	CUENTA	SUBCUENTA	Auxiliar	Presupuesto Original Año Actual						Modificaciones	Vigente	Acumulado Anterior	Compromiso	Devengado	Pagado	Devengado a la fecha	Balance Disponible Al Mes	
																										18
1	2	3	4	5	6	7	8	9	10	11	12	13	14	15	16	17	18	19	20=18 + ó -19	21	22	23	24	25 = 21 + 23	26= 20-25	
22(I)		11	24	0051			2					GASTOS					2,528,607.00	0.00	2,528,607.00	1,111,626.61	0.00	0.00	0.00	0.00	1,111,626.61	1,416,980.39
22(I)		11	24	0051			2	7				OBRAS					2,528,607.00	0.00	2,528,607.00	1,111,626.61	0.00	0.00	0.00	0.00	1,111,626.61	1,416,980.39
22(I)		11	24	0051			2	7	2			INFRAESTRUCTURA					2,528,607.00	0.00	2,528,607.00	1,111,626.61	0.00	0.00	0.00	0.00	1,111,626.61	1,416,980.39
22(I)		11	24	0051			2	7	2	1		Obras hidráulicas y sanitarias					2,528,607.00	0.00	2,528,607.00	1,111,626.61	0.00	0.00	0.00	0.00	1,111,626.61	1,416,980.39
22(I)		11	24	0051	0000		2	7	2	1	01	Obras hidráulicas y sanitarias	3.1.03	30	9996	102	2,528,607.00	0.00	2,528,607.00	1,111,626.61	0.00	0.00	0.00	0.00	1,111,626.61	1,416,980.39
22(I)		11	24	0052								Construccion de Caada en La Esperanza II, Los Rios, C2					1,468,065.00	0.00	1,468,065.00	0.00	0.00	0.00	0.00	0.00	0.00	1,468,065.00
22(I)		11	24	0052								NO APLICA					1,468,065.00	0.00	1,468,065.00	0.00	0.00	0.00	0.00	0.00	0.00	1,468,065.00
22(I)		11	24	0052			2					GASTOS					1,468,065.00	0.00	1,468,065.00	0.00	0.00	0.00	0.00	0.00	0.00	1,468,065.00
22(I)		11	24	0052			2	7				OBRAS					1,468,065.00	0.00	1,468,065.00	0.00	0.00	0.00	0.00	0.00	0.00	1,468,065.00
22(I)		11	24	0052			2	7	2			INFRAESTRUCTURA					1,468,065.00	0.00	1,468,065.00	0.00	0.00	0.00	0.00	0.00	0.00	1,468,065.00
22(I)		11	24	0052			2	7	2	1		Obras hidráulicas y sanitarias					1,468,065.00	0.00	1,468,065.00	0.00	0.00	0.00	0.00	0.00	0.00	1,468,065.00
22(I)		11	24	0052	0000		2	7	2	1	01	Obras hidráulicas y sanitarias	3.1.03	30	9995	102	1,468,065.00	0.00	1,468,065.00	0.00	0.00	0.00	0.00	0.00	0.00	1,468,065.00
22(I)		11	25									Reparación de Infraestructuras Hidráulicas					1,380,200.00	0.00	1,380,200.00	0.00	0.00	0.00	0.00	0.00	0.00	1,380,200.00
22(I)		11	25	0051								Reparacion De La Caada, Puerto Rico (Agustinita), C2					1,380,200.00	0.00	1,380,200.00	0.00	0.00	0.00	0.00	0.00	0.00	1,380,200.00
22(I)		11	25	0051								NO APLICA					1,380,200.00	0.00	1,380,200.00	0.00	0.00	0.00	0.00	0.00	0.00	1,380,200.00
22(I)		11	25	0051			2					GASTOS					1,380,200.00	0.00	1,380,200.00	0.00	0.00	0.00	0.00	0.00	0.00	1,380,200.00
22(I)		11	25	0051			2	7				OBRAS					1,380,200.00	0.00	1,380,200.00	0.00	0.00	0.00	0.00	0.00	0.00	1,380,200.00
22(I)		11	25	0051			2	7	2			INFRAESTRUCTURA					1,380,200.00	0.00	1,380,200.00	0.00	0.00	0.00	0.00	0.00	0.00	1,380,200.00
22(I)		11	25	0051			2	7	2	1		Obras hidráulicas y sanitarias					1,380,200.00	0.00	1,380,200.00	0.00	0.00	0.00	0.00	0.00	0.00	1,380,200.00
22(I)		11	25	0051	0000		2	7	2	1	01	Obras hidráulicas y sanitarias	3.1.03	30	9996	102	1,380,200.00	0.00	1,380,200.00	0.00	0.00	0.00	0.00	0.00	0.00	1,380,200.00
312(S)												SERVICIO					282,158,795.00	0.00	282,158,795.00	234,909,677.86	165,967.82	0.00	0.00	0.00	234,909,677.86	47,249,117.14
312(S)	96											DEUDA PÚBLICA Y OTRAS OPERACIONES FINANCIERAS					282,158,795.00	0.00	282,158,795.00	234,909,677.86	165,967.82	0.00	0.00	0.00	234,909,677.86	47,249,117.14

ELABORADOR POR

REVISADO POR

AUTORIZADO POR



MINISTERIO DE HACIENDA

CENTRALIZACIÓN DE LA INFORMACIÓN FINANCIERA DEL ESTADO

EJECUCIÓN DE LOS GASTOS Y APLICACIONES FINANCIERAS POR DESTINO DE FONDOS Y ESTRUCTURA

CORRESPONDIENTE AL MES DE ABRIL DEL AÑO 2020

FORM. EP-02

CODIGO DEL CAPITULO: 7001

DENOMINACION: AYUNTAMIENTO DEL DISTRITO NACIONAL

DESTINO DE FONDO: TODOS

ESTADO: TODOS

DESTINO DE FONDO	Estructura				INSTITUCION RECEPTORA	CODIGO SNIP	Clasificador de Gasto					DENOMINACION DEL GASTO	FUNCION	FUENTE FINANCIAMIENTO	FUENTE ESPECIFICA	ORGANISMO FINANCIADOR	Presupuesto			Etapas del Gasto					
	Partida no Asignada a Programa	PROGRAMA	PROYECTO	ACTIVIDAD/OBRA			TIPO	OBJETO	CUENTA	SUBCUENTA	Auxiliar						Presupuesto Original Año Actual	Modificaciones	Vigente	Acumulado Anterior	Compromiso	Devengado	Pagado	Devengado a la fecha	Balance Disponible Al Mes
1	2	3	4	5	6	7	8	9	10	11	12	13	14	15	16	17	18	19	20=18 + ó -19	21	22	23	24	25 = 21 + 23	26= 20-25
312(S)	96		00									N/A					282,158,795.00	0.00	282,158,795.00	234,909,677.86	165,967.82	0.00	0.00	234,909,677.86	47,249,117.14
312(S)	96		00	0001								AMORTIZACIONES DE PRÉSTAMOS Y CUENTAS POR PAGAR PROVEEDORES NO APLICA					282,158,795.00	0.00	282,158,795.00	234,909,677.86	165,967.82	0.00	0.00	6,516,509.57	47,249,117.14
312(S)	96		00	0001								NO APLICA					282,158,795.00	0.00	282,158,795.00	234,909,677.86	165,967.82	0.00	0.00	234,909,677.86	47,249,117.14
312(S)	96		00	0001								Aplicaciones financieras					282,158,795.00	0.00	20,052,910.00	234,909,677.86	165,967.82	0.00	0.00	234,909,677.86	47,249,117.14
312(S)	96		00	0001			4	2				Disminución de pasivos					282,158,795.00	0.00	282,158,795.00	234,909,677.86	165,967.82	0.00	0.00	6,516,509.57	47,249,117.14
312(S)	96		00	0001			4	2	1			Disminución de pasivos corrientes					262,105,885.00	0.00	262,105,885.00	228,393,168.29	165,967.82	0.00	0.00	228,393,168.29	33,712,716.71
312(S)	96		00	0001			4	2	1	1		Disminución de cuentas por pagar de corto plazo					213,352,386.00	0.00	213,352,386.00	213,186,418.18	165,967.82	0.00	0.00	213,186,418.18	165,967.82
312(S)	96		00	0001	0000		4	2	1	1	01	Disminución de cuentas por pagar internas de corto plazo	0.0.00	30	9995	102	213,352,386.00	0.00	213,352,386.00	213,186,418.18	165,967.82	0.00	0.00	213,186,418.18	165,967.82
312(S)	96		00	0001			4	2	1	3		Disminución de préstamos de corto plazo					48,753,499.00	0.00	48,753,499.00	15,206,750.11	0.00	0.00	0.00	15,206,750.11	33,546,748.89
312(S)	96		00	0001	0000		4	2	1	3	01	Disminución de préstamos internos de corto plazo	0.0.00	30	9995	102	48,753,499.00	0.00	48,753,499.00	15,206,750.11	0.00	0.00	0.00	15,206,750.11	33,546,748.89
312(S)	96		00	0001			4	2	2			Disminución de pasivos no corrientes					20,052,910.00	0.00	20,052,910.00	6,516,509.57	0.00	0.00	0.00	6,516,509.57	13,536,400.43
312(S)	96		00	0001			4	2	2	2		Disminución de documentos por pagar de largo plazo					20,052,910.00	0.00	20,052,910.00	6,516,509.57	0.00	0.00	0.00	6,516,509.57	13,536,400.43
312(S)	96		00	0001	0000		4	2	2	2	01	Disminución de documentos por pagar internos de largo plazo	0.0.00	30	9995	102	20,052,910.00	0.00	20,052,910.00	6,516,509.57	0.00	0.00	0.00	6,516,509.57	13,536,400.43
314(I)												INVERSION					117,401,182.00	0.00	117,401,182.00	88,830,219.83	12,688,259.61	12,688,259.61	12,688,259.61	101,518,479.44	15,882,702.56
314(I)	96											DEUDA PÚBLICA Y OTRAS OPERACIONES FINANCIERAS					117,401,182.00	0.00	117,401,182.00	88,830,219.83	12,688,259.61	12,688,259.61	12,688,259.61	101,518,479.44	15,882,702.56
314(I)	96		00									N/A					117,401,182.00	0.00	117,401,182.00	88,830,219.83	12,688,259.61	12,688,259.61	12,688,259.61	101,518,479.44	15,882,702.56
314(I)	96		00	0001								AMORTIZACIONES DE PRÉSTAMOS Y CUENTAS POR PAGAR PROVEEDORES NO APLICA					117,401,182.00	0.00	117,401,182.00	88,830,219.83	12,688,259.61	12,688,259.61	12,688,259.61	101,518,479.44	15,882,702.56
314(I)	96		00	0001								NO APLICA					117,401,182.00	0.00	117,401,182.00	88,830,219.83	12,688,259.61	12,688,259.61	12,688,259.61	101,518,479.44	15,882,702.56
314(I)	96		00	0001								Aplicaciones financieras					117,401,182.00	0.00	117,401,182.00	88,830,219.83	12,688,259.61	12,688,259.61	12,688,259.61	101,518,479.44	15,882,702.56
314(I)	96		00	0001			4	2				Disminución de pasivos					117,401,182.00	0.00	117,401,182.00	88,830,219.83	12,688,259.61	12,688,259.61	12,688,259.61	101,518,479.44	15,882,702.56
314(I)	96		00	0001			4	2	1			Disminución de pasivos corrientes					117,401,182.00	0.00	117,401,182.00	88,830,219.83	12,688,259.61	12,688,259.61	12,688,259.61	101,518,479.44	15,882,702.56
314(I)	96		00	0001			4	2	1	1		Disminución de cuentas por pagar de corto plazo					117,401,182.00	0.00	117,401,182.00	88,830,219.83	12,688,259.61	12,688,259.61	12,688,259.61	101,518,479.44	15,882,702.56

ELABORADOR POR

REVISADO POR

AUTORIZADO POR

**MINISTERIO DE HACIENDA**  
**CENTRALIZACIÓN DE LA INFORMACIÓN FINANCIERA DEL ESTADO**  
**EJECUCIÓN DE LOS GASTOS Y APLICACIONES FINANCIERAS POR DESTINO DE FONDOS Y ESTRUCTURA**  
**CORRESPONDIENTE AL MES DE ABRIL DEL AÑO 2020**

ReporteFormularioEP-02.jrxml  
 20/7/2020 1:19 PM  
 Pagina : 160 de 160  
 40200374896-CIFE

FORM. EP-02

CODIGO DEL CAPITULO: 7001

DENOMINACION: AYUNTAMIENTO DEL DISTRITO NACIONAL

DESTINO DE FONDO: TODOS

ESTADO: TODOS

DESTINO DE FONDO	Estructura				INSTITUCION RECEPTORA	CODIGO SNP	Clasificador de Gasto					FUNCION	FUENTE FINANCIAMIENTO	FUENTE ESPECIFICA	ORGANISMO FINANCIADOR	Presupuesto			Etapas del Gasto						
	Partida no Asignada a Programa	PROGRAMA	PROYECTO	ACTIVIDAD/OBRA			TIPO	OBJETO	CUENTA	SUBCUENTA	Auxiliar					DENOMINACION DEL GASTO	Presupuesto Original Año Actual	Modificaciones	Vigente	Acumulado Anterior	Compromiso	Devengado	Pagado	Devengado a la fecha	Balance Disponible Al Mes
314(l)	96		00	0001	0000		4	2	1	1	01	Disminución de cuentas por pagar internas de corto plazo	0.0.00	30	9995	102	117,401,182.00	0.00	117,401,182.00	88,830,219.83	12,688,259.61	12,688,259.61	12,688,259.61	101,518,479.44	15,882,702.56
<b>Total General</b>																	4,052,416,034.54	601,266.00	4,053,017,300.54	1,192,679,928.10	279,139,270.60	276,717,271.14	250,848,954.40	1,469,397,199.24	2,583,620,101.30

  
 ELABORADOR POR  
 Dirección Financiera

  
 REVISADO POR  
 Auditoría Municipal

  
 AUTORIZADO POR  
 Alcaldía del Distrito Nacional  
 Despacho de la Alcaldía

MINISTERIO DE HACIENDA

CENTRALIZACIÓN DE LA INFORMACIÓN FINANCIERA DEL ESTADO

EJECUCIÓN DE LOS GASTOS Y APLICACIONES FINANCIERAS POR DESTINO DE FONDOS Y ESTRUCTURA

CORRESPONDIENTE AL MES DE MAYO DEL AÑO 2020

FORM. EP-02

CODIGO DEL CAPITULO: 7001

DENOMINACION: AYUNTAMIENTO DEL DISTRITO NACIONAL

DESTINO DE FONDO: TODOS

ESTADO: TODOS

DESTINO DE FONDO	Estructura				INSTITUCION RECEPTORA	CODIGO SNIP	Clasificador de Gasto					DENOMINACION DEL GASTO	FUNCION	FUENTE FINANCIAMIENTO	FUENTE ESPECIFICA	ORGANISMO FINANCIADOR	Presupuesto			Etapas del Gasto						
	Partida no Asignada a Programa	PROGRAMA	PROYECTO	ACTIVIDAD/OBRA			TIPO	OBJETO	CUENTA	SUBCUENTA	Auxiliar						Presupuesto Original Año Actual	Modificaciones	Vigente	Acumulado Anterior	Compromiso	Devengado	Pagado	Devengado a la fecha	Balance Disponible Al Mes	
																										18
1	2	3	4	5	6	7	8	9	10	11	12	13	14	15	16	17	18	19	20=18 + ó -19	21	22	23	24	25 = 21 + 23	26= 20-25	
11(P)	01											PERSONAL					1,013,104,001.0	150,316.50	1,013,254,317.5	393,052,148.92	98,893,915.80	98,893,915.80	96,704,555.09	491,946,064.72	521,308,252.78	
11(P)	01											NORMAS, POLÍTICAS Y ADMINISTRACIÓN MUNICIPAL					406,162,731.00	150,316.50	406,313,047.50	148,544,307.01	39,443,883.38	39,443,883.38	37,254,522.67	187,988,190.39	218,324,857.11	
11(P)	01		00									N/A					406,162,731.00	150,316.50	406,313,047.50	148,544,307.01	39,443,883.38	39,443,883.38	37,254,522.67	187,988,190.39	218,324,857.11	
11(P)	01		00	0001								NORMAS Y SEGUIMIENTOS					125,494,542.00	0.00	125,494,542.00	50,337,985.52	12,832,933.11	12,832,933.11	12,832,933.11	330,420.58	62,323,623.37	
11(P)	01		00	0001								NO APLICA					125,494,542.00	0.00	125,494,542.00	50,337,985.52	12,832,933.11	12,832,933.11	12,832,933.11	63,170,918.63	62,323,623.37	
11(P)	01		00	0001													125,494,542.00	0.00	125,494,542.00	50,337,985.52	12,832,933.11	12,832,933.11	12,832,933.11	63,170,918.63	62,323,623.37	
11(P)	01		00	0001			2					GASTOS					125,494,542.00	0.00	612,400.00	50,337,985.52	12,832,933.11	12,832,933.11	12,832,933.11	63,170,918.63	62,323,623.37	
11(P)	01		00	0001			2	1				REMUNERACIONES Y CONTRIBUCIONES					125,494,542.00	0.00	125,494,542.00	50,337,985.52	12,832,933.11	12,832,933.11	12,832,933.11	5,951,424.23	62,323,623.37	
11(P)	01		00	0001			2	1	1			REMUNERACIONES					82,688,141.00	0.00	82,688,141.00	31,568,038.27	8,092,578.03	8,092,578.03	8,092,578.03	39,660,616.30	43,027,524.70	
11(P)	01		00	0001			2	1	1	1		Remuneraciones al personal fijo					76,362,876.00	0.00	76,362,876.00	31,568,038.27	8,092,578.03	8,092,578.03	8,092,578.03	39,660,616.30	36,702,259.70	
11(P)	01		00	0001	0000		2	1	1	1	01	Sueldos fijos	1.1.01	20	1955	100	76,362,876.00	0.00	76,362,876.00	31,568,038.27	8,092,578.03	8,092,578.03	8,092,578.03	39,660,616.30	36,702,259.70	
11(P)	01		00	0001			2	1	1	4		Sueldo anual no.13					6,325,265.00	0.00	6,325,265.00	0.00	0.00	0.00	0.00	0.00	0.00	6,325,265.00
11(P)	01		00	0001	0000		2	1	1	4	01	Sueldo Anual No. 13	1.1.01	20	1955	100	6,325,265.00	0.00	6,325,265.00	0.00	0.00	0.00	0.00	0.00	0.00	6,325,265.00
11(P)	01		00	0001			2	1	2			SOBRESUELDOS					9,144,821.00	0.00	9,144,821.00	3,680,671.50	925,000.00	925,000.00	925,000.00	4,605,671.50	4,539,149.50	
11(P)	01		00	0001			2	1	2	2		Compensación					9,144,821.00	0.00	9,144,821.00	3,680,671.50	925,000.00	925,000.00	925,000.00	4,605,671.50	4,539,149.50	
11(P)	01		00	0001	0000		2	1	2	2	04	Prima de transporte	1.1.01	20	1955	100	7,315,857.00	0.00	7,315,857.00	2,944,538.25	740,000.00	740,000.00	740,000.00	3,684,538.25	3,631,318.75	
11(P)	01		00	0001	0000		2	1	2	2	08	Compensaciones especiales	1.1.01	20	1955	100	1,828,964.00	0.00	1,828,964.00	736,133.25	185,000.00	185,000.00	185,000.00	921,133.25	907,830.75	
11(P)	01		00	0001			2	1	3			DIETAS Y GASTOS DE REPRESENTACIÓN					22,221,300.00	0.00	22,221,300.00	10,351,743.63	2,601,462.97	2,601,462.97	2,601,462.97	12,953,206.60	9,268,093.40	
11(P)	01		00	0001			2	1	3	1		Dietas					18,563,371.00	0.00	18,563,371.00	8,879,471.88	2,231,462.97	2,231,462.97	2,231,462.97	11,110,934.85	7,452,436.15	
11(P)	01		00	0001	0000		2	1	3	1	01	Dietas en el país	1.1.01	20	1955	100	18,563,371.00	0.00	18,563,371.00	8,879,471.88	2,231,462.97	2,231,462.97	2,231,462.97	11,110,934.85	7,452,436.15	
11(P)	01		00	0001			2	1	3	2		Gastos de representación					3,657,929.00	0.00	3,657,929.00	1,472,271.75	370,000.00	370,000.00	370,000.00	1,842,271.75	1,815,657.25	
11(P)	01		00	0001	0000		2	1	3	2	01	Gastos de representación en el país	1.1.01	20	1955	100	3,657,929.00	0.00	3,657,929.00	1,472,271.75	370,000.00	370,000.00	370,000.00	1,842,271.75	1,815,657.25	
11(P)	01		00	0001			2	1	5			CONTRIBUCIONES A LA SEGURIDAD SOCIAL					11,440,280.00	0.00	11,440,280.00	4,737,532.12	1,213,892.11	1,213,892.11	1,213,892.11	5,951,424.23	5,488,855.77	
11(P)	01		00	0001			2	1	5	1		Contribuciones al seguro de salud					5,406,116.00	0.00	5,406,116.00	2,233,540.47	572,953.30	572,953.30	572,953.30	2,806,493.77	2,599,622.23	

ELABORADOR POR

REVISADO POR

AUTORIZADO POR

MINISTERIO DE HACIENDA

CENTRALIZACIÓN DE LA INFORMACIÓN FINANCIERA DEL ESTADO

EJECUCIÓN DE LOS GASTOS Y APLICACIONES FINANCIERAS POR DESTINO DE FONDOS Y ESTRUCTURA

CORRESPONDIENTE AL MES DE MAYO DEL AÑO 2020

FORM. EP-02

CODIGO DEL CAPITULO: 7001

DENOMINACION: AYUNTAMIENTO DEL DISTRITO NACIONAL

DESTINO DE FONDO: TODOS

ESTADO: TODOS

DESTINO DE FONDO	Estructura					INSTITUCION RECEPTORA	CODIGO SNIP	Clasificador de Gasto					DENOMINACION DEL GASTO	FUNCION	FUENTE FINANCIAMIENTO	FUENTE ESPECIFICA	ORGANISMO FINANCIADOR	Presupuesto			Etapas del Gasto					
	Partida no Asignada a Programa	PROGRAMA	PROYECTO	ACTIVIDAD/OBRA	TIPO			OBJETO	CUENTA	SUBCUENTA	Auxiliar	Presupuesto Original Año Actual						Modificaciones	Vigente	Acumulado Anterior	Compromiso	Devengado	Pagado	Devengado a la fecha	Balance Disponible Al Mes	
																										18
1	2	3	4	5	6	7	8	9	10	11	12	13	14	15	16	17	18	19	20=18 + ó -19	21	22	23	24	25 = 21 + 23	26= 20-25	
11(P)	01		00	0001	0000		2	1	5	1	01	Contribuciones al seguro de salud	1.1.01	20	1955	100	5,406,116.00	0.00	5,406,116.00	2,233,540.47	572,953.30	572,953.30	572,953.30	2,806,493.77	2,599,622.23	
11(P)	01		00	0001			2	1	5	2		Contribuciones al seguro de pensiones					5,421,764.00	0.00	5,421,764.00	2,239,936.92	574,572.96	574,572.96	574,572.96	2,814,509.88	2,607,254.12	
11(P)	01		00	0001	0000		2	1	5	2	01	Contribuciones al seguro de pensiones	1.1.01	20	1955	100	5,421,764.00	0.00	5,421,764.00	2,239,936.92	574,572.96	574,572.96	574,572.96	2,814,509.88	2,607,254.12	
11(P)	01		00	0001			2	1	5	3		Contribuciones al seguro de riesgo laboral					612,400.00	0.00	612,400.00	264,054.73	66,365.85	66,365.85	66,365.85	330,420.58	281,979.42	
11(P)	01		00	0001	0000		2	1	5	3	01	Contribuciones al seguro de riesgo laboral	1.1.01	20	1955	100	612,400.00	0.00	612,400.00	264,054.73	66,365.85	66,365.85	66,365.85	330,420.58	281,979.42	
11(P)	01		00	0002								CONTROL Y FISCALIZACIÓN DE LA GESTION MUNICIPAL NO APLICA					1,986,158.00	0.00	1,986,158.00	848,677.35	227,703.34	227,703.34	227,703.34	7,389.52	909,777.31	
11(P)	01		00	0002													1,986,158.00	0.00	1,986,158.00	848,677.35	227,703.34	227,703.34	227,703.34	1,076,380.69	909,777.31	
11(P)	01		00	0002													1,986,158.00	0.00	1,986,158.00	848,677.35	227,703.34	227,703.34	227,703.34	1,076,380.69	909,777.31	
11(P)	01		00	0002			2					GASTOS					1,986,158.00	0.00	11,736.00	848,677.35	227,703.34	227,703.34	227,703.34	1,076,380.69	909,777.31	
11(P)	01		00	0002			2	1				REMUNERACIONES Y CONTRIBUCIONES					1,986,158.00	0.00	1,986,158.00	848,677.35	227,703.34	227,703.34	227,703.34	140,229.39	909,777.31	
11(P)	01		00	0002			2	1	1			REMUNERACIONES					1,745,755.00	0.00	1,745,755.00	738,151.30	198,000.00	198,000.00	198,000.00	936,151.30	809,603.70	
11(P)	01		00	0002			2	1	1	1		Remuneraciones al personal fijo					1,611,466.00	0.00	1,611,466.00	738,151.30	198,000.00	198,000.00	198,000.00	936,151.30	675,314.70	
11(P)	01		00	0002	0000		2	1	1	1	01	Sueldos fijos	1.1.01	20	1955	100	1,611,466.00	0.00	1,611,466.00	738,151.30	198,000.00	198,000.00	198,000.00	936,151.30	675,314.70	
11(P)	01		00	0002			2	1	1	4		Sueldo anual no.13					134,289.00	0.00	134,289.00	0.00	0.00	0.00	0.00	0.00	134,289.00	
11(P)	01		00	0002	0000		2	1	1	4	01	Sueldo Anual No. 13	1.1.01	20	1955	100	134,289.00	0.00	134,289.00	0.00	0.00	0.00	0.00	0.00	0.00	134,289.00
11(P)	01		00	0002			2	1	5			CONTRIBUCIONES A LA SEGURIDAD SOCIAL					240,403.00	0.00	240,403.00	110,526.05	29,703.34	29,703.34	29,703.34	140,229.39	100,173.61	
11(P)	01		00	0002			2	1	5	1		Contribuciones al seguro de salud					114,253.00	0.00	114,253.00	52,334.93	14,038.20	14,038.20	14,038.20	66,373.13	47,879.87	
11(P)	01		00	0002	0000		2	1	5	1	01	Contribuciones al seguro de salud	1.1.01	20	1955	100	114,253.00	0.00	114,253.00	52,334.93	14,038.20	14,038.20	14,038.20	66,373.13	47,879.87	
11(P)	01		00	0002			2	1	5	2		Contribuciones al seguro de pensiones					114,414.00	0.00	114,414.00	52,408.74	14,058.00	14,058.00	14,058.00	66,466.74	47,947.26	
11(P)	01		00	0002	0000		2	1	5	2	01	Contribuciones al seguro de pensiones	1.1.01	20	1955	100	114,414.00	0.00	114,414.00	52,408.74	14,058.00	14,058.00	14,058.00	66,466.74	47,947.26	
11(P)	01		00	0002			2	1	5	3		Contribuciones al seguro de riesgo laboral					11,736.00	0.00	11,736.00	5,782.38	1,607.14	1,607.14	1,607.14	7,389.52	4,346.48	
11(P)	01		00	0002	0000		2	1	5	3	01	Contribuciones al seguro de riesgo laboral	1.1.01	20	1955	100	11,736.00	0.00	11,736.00	5,782.38	1,607.14	1,607.14	1,607.14	7,389.52	4,346.48	
11(P)	01		00	0003								ADMINISTRACION MUNICIPAL					177,549,620.00	150,316.50	177,699,936.50	60,162,873.16	17,084,842.00	17,084,842.00	14,895,481.29	561,685.71	100,452,221.34	
11(P)	01		00	0003								NO APLICA					177,549,620.00	150,316.50	177,699,936.50	60,162,873.16	17,084,842.00	17,084,842.00	14,895,481.29	77,247,715.16	100,452,221.34	

ELABORADOR POR

REVISADO POR

AUTORIZADO POR

MINISTERIO DE HACIENDA

CENTRALIZACIÓN DE LA INFORMACIÓN FINANCIERA DEL ESTADO

EJECUCIÓN DE LOS GASTOS Y APLICACIONES FINANCIERAS POR DESTINO DE FONDOS Y ESTRUCTURA

CORRESPONDIENTE AL MES DE MAYO DEL AÑO 2020

FORM. EP-02

CODIGO DEL CAPITULO: 7001

DENOMINACION: AYUNTAMIENTO DEL DISTRITO NACIONAL

DESTINO DE FONDO: TODOS

ESTADO: TODOS

DESTINO DE FONDO	Estructura					INSTITUCION RECEPTORA	CODIGO SNIP	Clasificador de Gasto					DENOMINACION DEL GASTO	FUNCION	FUENTE FINANCIAMIENTO	FUENTE ESPECIFICA	ORGANISMO FINANCIADOR	Presupuesto			Etapas del Gasto					
	Partida no Asignada a Programa	PROGRAMA	PROYECTO	ACTIVIDAD/OBRA	TIPO			OBJETO	CUENTA	SUBCUENTA	Auxiliar	Presupuesto Original Año Actual						Modificaciones	Vigente	Acumulado Anterior	Compromiso	Devengado	Pagado	Devengado a la fecha	Balance Disponible Al Mes	
																										18
1	2	3	4	5	6	7	8	9	10	11	12	13	14	15	16	17	18	19	20=18 + ó -19	21	22	23	24	25 = 21 + 23	26= 20-25	
11(P)	01		00	0003													177,549,620.00	150,316.50	177,699,936.50	60,162,873.16	17,084,842.00	17,084,842.00	14,895,481.29	77,247,715.16	100,452,221.34	
11(P)	01		00	0003			2					GASTOS					177,549,620.00	150,316.50	1,105,345.00	60,162,873.16	17,084,842.00	17,084,842.00	14,895,481.29	77,247,715.16	100,452,221.34	
11(P)	01		00	0003			2	1				REMUNERACIONES Y CONTRIBUCIONES					177,549,620.00	150,316.50	177,699,936.50	60,162,873.16	17,084,842.00	17,084,842.00	14,895,481.29	8,405,870.75	100,452,221.34	
11(P)	01		00	0003			2	1	1			REMUNERACIONES					160,942,954.00	92,316.50	161,035,270.50	53,440,462.68	15,343,381.73	15,343,381.73	13,144,697.49	68,783,844.41	92,251,426.09	
11(P)	01		00	0003			2	1	1	1		Remuneraciones al personal fijo					115,259,663.00	150,316.50	115,409,979.50	46,180,531.44	11,922,313.83	11,922,313.83	11,983,458.26	58,102,845.27	57,307,134.23	
11(P)	01		00	0003	0000		2	1	1	1	01	Sueldos fijos	1.1.01	20	1955	100	115,259,663.00	150,316.50	115,409,979.50	46,180,531.44	11,922,313.83	11,922,313.83	11,983,458.26	58,102,845.27	57,307,134.23	
11(P)	01		00	0003			2	1	1	2		Remuneraciones al personal con carácter transitorio					3,385,000.00	632,979.46	4,017,979.46	3,655,786.74	362,192.72	362,192.72	362,192.72	4,017,979.46	0.00	
11(P)	01		00	0003	0000		2	1	1	2	01	Sueldos al personal contratado e igualado	1.1.01	20	1955	100	3,385,000.00	632,979.46	4,017,979.46	3,655,786.74	362,192.72	362,192.72	362,192.72	4,017,979.46	0.00	
11(P)	01		00	0003			2	1	1	3		Sueldos al personal fijo en trámite de pensiones					8,238,371.00	0.00	8,238,371.00	3,173,108.04	793,277.01	793,277.01	799,046.51	3,966,385.05	4,271,985.95	
11(P)	01		00	0003	0000		2	1	1	3	01	Sueldos al personal fijo en trámite de pensiones	1.1.01	20	1955	100	8,238,371.00	0.00	8,238,371.00	3,173,108.04	793,277.01	793,277.01	799,046.51	3,966,385.05	4,271,985.95	
11(P)	01		00	0003			2	1	1	4		Sueldo anual no.13					9,344,185.00	-690,979.46	8,653,205.54	0.00	0.00	0.00	0.00	0.00	8,653,205.54	
11(P)	01		00	0003	0000		2	1	1	4	01	Sueldo Anual No. 13	1.1.01	20	1955	100	9,344,185.00	-690,979.46	8,653,205.54	0.00	0.00	0.00	0.00	0.00	8,653,205.54	
11(P)	01		00	0003			2	1	1	5		Prestaciones económicas					24,715,735.00	0.00	24,715,735.00	431,036.46	2,265,598.17	2,265,598.17	0.00	2,696,634.63	22,019,100.37	
11(P)	01		00	0003	0000		2	1	1	5	01	Prestaciones económicas	1.1.01	20	1955	100	24,715,735.00	0.00	24,715,735.00	431,036.46	2,265,598.17	2,265,598.17	0.00	2,696,634.63	22,019,100.37	
11(P)	01		00	0003			2	1	2			SOBRESUELDOS					0.00	58,000.00	58,000.00	58,000.00	0.00	0.00	0.00	0.00	58,000.00	0.00
11(P)	01		00	0003			2	1	2	2		Compensación					0.00	58,000.00	58,000.00	58,000.00	0.00	0.00	0.00	0.00	58,000.00	0.00
11(P)	01		00	0003	0000		2	1	2	2	09	Bono por desempeño a servidores de carrera	1.1.01	20	1955	100	0.00	58,000.00	58,000.00	58,000.00	0.00	0.00	0.00	0.00	58,000.00	0.00
11(P)	01		00	0003			2	1	5			CONTRIBUCIONES A LA SEGURIDAD SOCIAL					16,606,666.00	0.00	16,606,666.00	6,664,410.48	1,741,460.27	1,741,460.27	1,750,783.80	8,405,870.75	8,200,795.25	
11(P)	01		00	0003			2	1	5	1		Contribuciones al seguro de salud					7,624,765.00	0.00	7,624,765.00	3,057,422.55	799,566.39	799,566.39	803,901.53	3,856,988.94	3,767,776.06	
11(P)	01		00	0003	0000		2	1	5	1	01	Contribuciones al seguro de salud	1.1.01	20	1955	100	7,624,765.00	0.00	7,624,765.00	3,057,422.55	799,566.39	799,566.39	803,901.53	3,856,988.94	3,767,776.06	
11(P)	01		00	0003			2	1	5	2		Contribuciones al seguro de pensiones					7,876,556.00	0.00	7,876,556.00	3,160,068.66	827,127.44	827,127.44	831,468.69	3,987,196.10	3,889,359.90	
11(P)	01		00	0003	0000		2	1	5	2	01	Contribuciones al seguro de pensiones	1.1.01	20	1955	100	7,876,556.00	0.00	7,876,556.00	3,160,068.66	827,127.44	827,127.44	831,468.69	3,987,196.10	3,889,359.90	
11(P)	01		00	0003			2	1	5	3		Contribuciones al seguro de riesgo laboral					1,105,345.00	0.00	1,105,345.00	446,919.27	114,766.44	114,766.44	115,413.58	561,685.71	543,659.29	
11(P)	01		00	0003	0000		2	1	5	3	01	Contribuciones al seguro de riesgo laboral	1.1.01	20	1955	100	1,105,345.00	0.00	1,105,345.00	446,919.27	114,766.44	114,766.44	115,413.58	561,685.71	543,659.29	

ELABORADOR POR

REVISADO POR

AUTORIZADO POR

MINISTERIO DE HACIENDA

CENTRALIZACIÓN DE LA INFORMACIÓN FINANCIERA DEL ESTADO

EJECUCIÓN DE LOS GASTOS Y APLICACIONES FINANCIERAS POR DESTINO DE FONDOS Y ESTRUCTURA

CORRESPONDIENTE AL MES DE MAYO DEL AÑO 2020

FORM. EP-02

CODIGO DEL CAPITULO: 7001

DENOMINACION: AYUNTAMIENTO DEL DISTRITO NACIONAL

DESTINO DE FONDO: TODOS

ESTADO: TODOS

DESTINO DE FONDO	Estructura					INSTITUCION RECEPTORA	CODIGO SNIP	Clasificador de Gasto					DENOMINACION DEL GASTO	FUNCION	FUENTE FINANCIAMIENTO	FUENTE ESPECIFICA	ORGANISMO FINANCIADOR	Presupuesto			Etapas del Gasto				
	Partida no Asignada a Programa	PROGRAMA	PROYECTO	ACTIVIDAD/OBRA	TIPO			OBJETO	CUENTA	SUBCUENTA	Auxiliar	Presupuesto Original Año Actual						Modificaciones	Vigente	Acumulado Anterior	Compromiso	Devengado	Pagado	Devengado a la fecha	Balance Disponible Al Mes
1	2	3	4	5	6	7	8	9	10	11	12	13	14	15	16	17	18	19	20=18 + ó -19	21	22	23	24	25 = 21 + 23	26= 20-25
11(P)	01		00	0004								SERVICIOS ADMINISTRATIVOS Y FINANCIEROS					79,344,680.00	0.00	79,344,680.00	28,232,387.72	7,078,013.55	7,078,013.55	7,078,013.55	339,855.70	44,034,278.73
11(P)	01		00	0004								NO APLICA					79,344,680.00	0.00	79,344,680.00	28,232,387.72	7,078,013.55	7,078,013.55	7,078,013.55	35,310,401.27	44,034,278.73
11(P)	01		00	0004								GASTOS					79,344,680.00	0.00	79,344,680.00	28,232,387.72	7,078,013.55	7,078,013.55	7,078,013.55	35,310,401.27	44,034,278.73
11(P)	01		00	0004			2					REMUNERACIONES Y CONTRIBUCIONES					79,344,680.00	0.00	79,344,680.00	28,232,387.72	7,078,013.55	7,078,013.55	7,078,013.55	35,310,401.27	44,034,278.73
11(P)	01		00	0004			2	1				REMUNERACIONES					69,744,981.00	0.00	69,744,981.00	24,529,333.80	6,146,045.50	6,146,045.50	6,146,045.50	30,675,379.30	39,069,601.70
11(P)	01		00	0004			2	1	1			Remuneraciones al personal fijo					64,950,380.00	0.00	64,950,380.00	24,529,333.80	6,146,045.50	6,146,045.50	6,146,045.50	30,675,379.30	34,275,000.70
11(P)	01		00	0004	0000		2	1	1	1	01	Sueldos fijos	1.1.02	20	1955	100	64,950,380.00	0.00	64,950,380.00	24,529,333.80	6,146,045.50	6,146,045.50	6,146,045.50	30,675,379.30	34,275,000.70
11(P)	01		00	0004			2	1	1	4		Sueldo anual no.13					4,794,601.00	0.00	4,794,601.00	0.00	0.00	0.00	0.00	0.00	4,794,601.00
11(P)	01		00	0004	0000		2	1	1	4	01	Sueldo Anual No. 13	1.1.02	20	1955	100	4,794,601.00	0.00	4,794,601.00	0.00	0.00	0.00	0.00	0.00	4,794,601.00
11(P)	01		00	0004			2	1	5			CONTRIBUCIONES A LA SEGURIDAD SOCIAL					9,599,699.00	0.00	9,599,699.00	3,703,053.92	931,968.05	931,968.05	931,968.05	4,635,021.97	4,964,677.03
11(P)	01		00	0004			2	1	5	1		Contribuciones al seguro de salud					4,405,407.00	0.00	4,405,407.00	1,714,568.96	431,500.62	431,500.62	431,500.62	2,146,069.58	2,259,337.42
11(P)	01		00	0004	0000		2	1	5	1	01	Contribuciones al seguro de salud	1.1.02	20	1955	100	4,405,407.00	0.00	4,405,407.00	1,714,568.96	431,500.62	431,500.62	431,500.62	2,146,069.58	2,259,337.42
11(P)	01		00	0004			2	1	5	2		Contribuciones al seguro de pensiones					4,506,256.00	0.00	4,506,256.00	1,716,987.43	432,109.26	432,109.26	432,109.26	2,149,096.69	2,357,159.31
11(P)	01		00	0004	0000		2	1	5	2	01	Contribuciones al seguro de pensiones	1.1.02	20	1955	100	4,506,256.00	0.00	4,506,256.00	1,716,987.43	432,109.26	432,109.26	432,109.26	2,149,096.69	2,357,159.31
11(P)	01		00	0004			2	1	5	3		Contribuciones al seguro de riesgo laboral					688,036.00	0.00	688,036.00	271,497.53	68,358.17	68,358.17	68,358.17	339,855.70	348,180.30
11(P)	01		00	0004	0000		2	1	5	3	01	Contribuciones al seguro de riesgo laboral	1.1.02	20	1955	100	688,036.00	0.00	688,036.00	271,497.53	68,358.17	68,358.17	68,358.17	339,855.70	348,180.30
11(P)	01		00	0005								GESTIÓN URBANA, PLANEACIÓN Y REGULACIÓN USO DE SUELO					18,406,621.00	0.00	18,406,621.00	7,563,249.17	1,889,896.96	1,889,896.96	1,889,896.96	93,281.49	8,953,474.87
11(P)	01		00	0005								NO APLICA					18,406,621.00	0.00	18,406,621.00	7,563,249.17	1,889,896.96	1,889,896.96	1,889,896.96	9,453,146.13	8,953,474.87
11(P)	01		00	0005								GASTOS					18,406,621.00	0.00	18,406,621.00	7,563,249.17	1,889,896.96	1,889,896.96	1,889,896.96	9,453,146.13	8,953,474.87
11(P)	01		00	0005			2					REMUNERACIONES Y CONTRIBUCIONES					18,406,621.00	0.00	18,406,621.00	7,563,249.17	1,889,896.96	1,889,896.96	1,889,896.96	1,243,973.15	8,953,474.87
11(P)	01		00	0005			2	1				REMUNERACIONES					16,148,799.00	0.00	16,148,799.00	6,567,972.98	1,641,200.00	1,641,200.00	1,641,200.00	8,209,172.98	7,939,626.02
11(P)	01		00	0005			2	1	1			Remuneraciones al personal fijo					14,920,194.00	0.00	14,920,194.00	6,567,972.98	1,641,200.00	1,641,200.00	1,641,200.00	8,209,172.98	6,711,021.02

ELABORADOR POR

REVISADO POR

AUTORIZADO POR

MINISTERIO DE HACIENDA

CENTRALIZACIÓN DE LA INFORMACIÓN FINANCIERA DEL ESTADO

EJECUCIÓN DE LOS GASTOS Y APLICACIONES FINANCIERAS POR DESTINO DE FONDOS Y ESTRUCTURA

CORRESPONDIENTE AL MES DE MAYO DEL AÑO 2020

ReporteFormularioEP-02.jrxml

20/7/2020 1:20 PM

Página : 5 de 160

40200374896-CIFE

FORM. EP-02

CODIGO DEL CAPITULO: 7001

DENOMINACION: AYUNTAMIENTO DEL DISTRITO NACIONAL

DESTINO DE FONDO: TODOS

ESTADO: TODOS

DESTINO DE FONDO	Estructura					INSTITUCION RECEPTORA	CODIGO SNIP	Clasificador de Gasto					DENOMINACION DEL GASTO	FUNCION	FUENTE FINANCIAMIENTO	FUENTE ESPECIFICA	ORGANISMO FINANCIADOR	Presupuesto			Etapas del Gasto				
	Partida no Asignada a Programa	PROGRAMA	PROYECTO	ACTIVIDAD/OBRA	TIPO			OBJETO	CUENTA	SUBCUENTA	Auxiliar	Presupuesto Original Año Actual						Modificaciones	Vigente	Acumulado Anterior	Compromiso	Devengado	Pagado	Devengado a la fecha	Balance Disponible Al Mes
1	2	3	4	5	8	9	10	11	12	13	14	15	16	17	18	19	20=18 + ó -19	21	22	23	24	25 = 21 + 23	26= 20-25		
11(P)	01		00	0005	0000		2	1	1	1	01	Sueldos fijos	1.1.02	20	1955	100	14,920,194.00	0.00	14,920,194.00	6,567,972.98	1,641,200.00	1,641,200.00	1,641,200.00	8,209,172.98	6,711,021.02
11(P)	01		00	0005			2	1	1	4		Sueldo anual no.13					1,228,605.00	0.00	1,228,605.00	0.00	0.00	0.00	0.00	0.00	1,228,605.00
11(P)	01		00	0005	0000		2	1	1	4	01	Sueldo Anual No. 13	1.1.02	20	1955	100	1,228,605.00	0.00	1,228,605.00	0.00	0.00	0.00	0.00	0.00	1,228,605.00
11(P)	01		00	0005			2	1	5			CONTRIBUCIONES A LA SEGURIDAD SOCIAL					2,257,822.00	0.00	2,257,822.00	995,276.19	248,696.96	248,696.96	248,696.96	1,243,973.15	1,013,848.85
11(P)	01		00	0005			2	1	5	1		Contribuciones al seguro de salud					1,043,823.00	0.00	1,043,823.00	459,997.30	114,943.08	114,943.08	114,943.08	574,940.38	468,882.62
11(P)	01		00	0005	0000		2	1	5	1	01	Contribuciones al seguro de salud	1.1.02	20	1955	100	1,043,823.00	0.00	1,043,823.00	459,997.30	114,943.08	114,943.08	114,943.08	574,940.38	468,882.62
11(P)	01		00	0005			2	1	5	2		Contribuciones al seguro de pensiones					1,045,295.00	0.00	1,045,295.00	460,646.08	115,105.20	115,105.20	115,105.20	575,751.28	469,543.72
11(P)	01		00	0005	0000		2	1	5	2	01	Contribuciones al seguro de pensiones	1.1.02	20	1955	100	1,045,295.00	0.00	1,045,295.00	460,646.08	115,105.20	115,105.20	115,105.20	575,751.28	469,543.72
11(P)	01		00	0005			2	1	5	3		Contribuciones al seguro de riesgo laboral					168,704.00	0.00	168,704.00	74,632.81	18,648.68	18,648.68	18,648.68	93,281.49	75,422.51
11(P)	01		00	0005	0000		2	1	5	3	01	Contribuciones al seguro de riesgo laboral	1.1.02	20	1955	100	168,704.00	0.00	168,704.00	74,632.81	18,648.68	18,648.68	18,648.68	93,281.49	75,422.51
11(P)	01		00	0006								FORMULACION DE PLANES, PROYECTOS Y PROGRAMAS NO APLICA					3,381,110.00	0.00	3,381,110.00	1,399,134.09	330,494.42	330,494.42	330,494.42	10,877.53	1,651,481.49
11(P)	01		00	0006													3,381,110.00	0.00	3,381,110.00	1,399,134.09	330,494.42	330,494.42	330,494.42	1,729,628.51	1,651,481.49
11(P)	01		00	0006													3,381,110.00	0.00	3,381,110.00	1,399,134.09	330,494.42	330,494.42	330,494.42	1,729,628.51	1,651,481.49
11(P)	01		00	0006			2					GASTOS					3,381,110.00	0.00	19,193.00	1,399,134.09	330,494.42	330,494.42	330,494.42	1,729,628.51	1,651,481.49
11(P)	01		00	0006			2	1				REMUNERACIONES Y CONTRIBUCIONES					3,381,110.00	0.00	3,381,110.00	1,399,134.09	330,494.42	330,494.42	330,494.42	202,092.84	1,651,481.49
11(P)	01		00	0006			2	1	1			REMUNERACIONES					3,011,200.00	0.00	3,011,200.00	1,237,535.67	290,000.00	290,000.00	290,000.00	1,527,535.67	1,483,664.33
11(P)	01		00	0006			2	1	1	1		Remuneraciones al personal fijo					2,867,025.00	0.00	2,867,025.00	1,237,535.67	290,000.00	290,000.00	290,000.00	1,527,535.67	1,339,489.33
11(P)	01		00	0006	0000		2	1	1	1	01	Sueldos fijos	1.1.02	20	1955	100	2,867,025.00	0.00	2,867,025.00	1,237,535.67	290,000.00	290,000.00	290,000.00	1,527,535.67	1,339,489.33
11(P)	01		00	0006			2	1	1	4		Sueldo anual no.13					144,175.00	0.00	144,175.00	0.00	0.00	0.00	0.00	0.00	144,175.00
11(P)	01		00	0006	0000		2	1	1	4	01	Sueldo Anual No. 13	1.1.02	20	1955	100	144,175.00	0.00	144,175.00	0.00	0.00	0.00	0.00	0.00	144,175.00
11(P)	01		00	0006			2	1	5			CONTRIBUCIONES A LA SEGURIDAD SOCIAL					369,910.00	0.00	369,910.00	161,598.42	40,494.42	40,494.42	40,494.42	202,092.84	167,817.16
11(P)	01		00	0006			2	1	5	1		Contribuciones al seguro de salud					175,235.00	0.00	175,235.00	76,397.28	19,143.00	19,143.00	19,143.00	95,540.28	79,694.72
11(P)	01		00	0006	0000		2	1	5	1	01	Contribuciones al seguro de salud	1.1.02	20	1955	100	175,235.00	0.00	175,235.00	76,397.28	19,143.00	19,143.00	19,143.00	95,540.28	79,694.72
11(P)	01		00	0006			2	1	5	2		Contribuciones al seguro de pensiones					175,482.00	0.00	175,482.00	76,505.03	19,170.00	19,170.00	19,170.00	95,675.03	79,806.97

ELABORADOR POR

REVISADO POR

AUTORIZADO POR

MINISTERIO DE HACIENDA

CENTRALIZACIÓN DE LA INFORMACIÓN FINANCIERA DEL ESTADO

EJECUCIÓN DE LOS GASTOS Y APLICACIONES FINANCIERAS POR DESTINO DE FONDOS Y ESTRUCTURA

CORRESPONDIENTE AL MES DE MAYO DEL AÑO 2020

FORM. EP-02

CODIGO DEL CAPITULO: 7001

DENOMINACION: AYUNTAMIENTO DEL DISTRITO NACIONAL

DESTINO DE FONDO: TODOS

ESTADO: TODOS

DESTINO DE FONDO	Estructura					INSTITUCION RECEPTORA	CODIGO SNIP	Clasificador de Gasto					DENOMINACION DEL GASTO	FUNCION	FUENTE FINANCIAMIENTO	FUENTE ESPECIFICA	ORGANISMO FINANCIADOR	Presupuesto			Etapas del Gasto							
	Partida no Asignada a Programa	PROGRAMA	PROYECTO	ACTIVIDAD/OBRA	Auxiliar			TIPO	OBJETO	CUENTA	SUBCUENTA	Presupuesto Original Año Actual						Modificaciones	Vigente	Acumulado Anterior	Compromiso	Devengado	Pagado	Devengado a la fecha	Balance Disponible Al Mes			
																										18	19	20=18 + ó -19
11(P)	01		00	0006	0000			2	1	5	2	01	Contribuciones al seguro de pensiones	1.1.02	20	1955	100	175,482.00	0.00	175,482.00	76,505.03	19,170.00	19,170.00	19,170.00	19,170.00	95,675.03	79,806.97	
11(P)	01		00	0006				2	1	5	3		Contribuciones al seguro de riesgo laboral					19,193.00	0.00	19,193.00	8,696.11	2,181.42	2,181.42	2,181.42	2,181.42	10,877.53	8,315.47	
11(P)	01		00	0006	0000			2	1	5	3	01	Contribuciones al seguro de riesgo laboral	1.1.02	20	1955	100	19,193.00	0.00	19,193.00	8,696.11	2,181.42	2,181.42	2,181.42	2,181.42	10,877.53	8,315.47	
11(P)		11											OBRAS PUBLICAS MUNICIPALES					59,226,211.00	0.00	59,226,211.00	24,262,487.29	6,089,124.04	6,089,124.04	6,089,124.04	6,089,124.04	30,351,611.33	28,874,599.67	
11(P)		11	00										N/A					59,226,211.00	0.00	59,226,211.00	24,262,487.29	6,089,124.04	6,089,124.04	6,089,124.04	6,089,124.04	30,351,611.33	28,874,599.67	
11(P)		11	00	0001									COORDINACION Y EJECUCION DE OBRAS					59,226,211.00	0.00	59,226,211.00	24,262,487.29	6,089,124.04	6,089,124.04	6,089,124.04	6,089,124.04	298,650.37	28,874,599.67	
11(P)		11	00	0001									NO APLICA					59,226,211.00	0.00	59,226,211.00	24,262,487.29	6,089,124.04	6,089,124.04	6,089,124.04	6,089,124.04	30,351,611.33	28,874,599.67	
11(P)		11	00	0001									GASTOS					59,226,211.00	0.00	59,226,211.00	24,262,487.29	6,089,124.04	6,089,124.04	6,089,124.04	6,089,124.04	30,351,611.33	28,874,599.67	
11(P)		11	00	0001				2	1				REMUNERACIONES Y CONTRIBUCIONES					59,226,211.00	0.00	59,226,211.00	24,262,487.29	6,089,124.04	6,089,124.04	6,089,124.04	6,089,124.04	3,984,504.54	28,874,599.67	
11(P)		11	00	0001				2	1	1			REMUNERACIONES					51,959,122.00	0.00	51,959,122.00	21,082,515.54	5,284,591.25	5,284,591.25	5,284,591.25	5,284,591.25	26,367,106.79	25,592,015.21	
11(P)		11	00	0001				2	1	1	1		Remuneraciones al personal fijo					48,149,446.00	0.00	48,149,446.00	21,082,515.54	5,284,591.25	5,284,591.25	5,284,591.25	5,284,591.25	26,367,106.79	21,782,339.21	
11(P)		11	00	0001	0000			2	1	1	1	01	Sueldos fijos	2.5.03	20	1955	100	48,149,446.00	0.00	48,149,446.00	21,082,515.54	5,284,591.25	5,284,591.25	5,284,591.25	5,284,591.25	26,367,106.79	21,782,339.21	
11(P)		11	00	0001				2	1	1	4		Sueldo anual no.13					3,809,676.00	0.00	3,809,676.00	0.00	0.00	0.00	0.00	0.00	0.00	3,809,676.00	
11(P)		11	00	0001	0000			2	1	1	4	01	Sueldo Anual No. 13	2.5.03	20	1955	100	3,809,676.00	0.00	3,809,676.00	0.00	0.00	0.00	0.00	0.00	0.00	3,809,676.00	
11(P)		11	00	0001				2	1	2			SOBRESUELDOS					0.00	0.00	0.00	0.00	0.00	0.00	0.00	0.00	0.00	0.00	
11(P)		11	00	0001				2	1	2	2		Compensación					0.00	0.00	0.00	0.00	0.00	0.00	0.00	0.00	0.00	0.00	
11(P)		11	00	0001	0000			2	1	2	2	02	Compensación por horas extraordinarias	2.5.03	20	1955	100	0.00	0.00	0.00	0.00	0.00	0.00	0.00	0.00	0.00	0.00	0.00
11(P)		11	00	0001				2	1	5			CONTRIBUCIONES A LA SEGURIDAD SOCIAL					7,267,089.00	0.00	7,267,089.00	3,179,971.75	804,532.79	804,532.79	804,532.79	804,532.79	3,984,504.54	3,282,584.46	
11(P)		11	00	0001				2	1	5	1		Contribuciones al seguro de salud					3,358,933.00	0.00	3,358,933.00	1,469,786.47	371,841.52	371,841.52	371,841.52	371,841.52	1,841,627.99	1,517,305.01	
11(P)		11	00	0001	0000			2	1	5	1	01	Contribuciones al seguro de salud	2.5.03	20	1955	100	3,358,933.00	0.00	3,358,933.00	1,469,786.47	371,841.52	371,841.52	371,841.52	371,841.52	1,841,627.99	1,517,305.01	
11(P)		11	00	0001				2	1	5	2		Contribuciones al seguro de pensiones					3,363,672.00	0.00	3,363,672.00	1,471,860.06	372,366.12	372,366.12	372,366.12	372,366.12	1,844,226.18	1,519,445.82	
11(P)		11	00	0001	0000			2	1	5	2	01	Contribuciones al seguro de pensiones	2.5.03	20	1955	100	3,363,672.00	0.00	3,363,672.00	1,471,860.06	372,366.12	372,366.12	372,366.12	372,366.12	1,844,226.18	1,519,445.82	
11(P)		11	00	0001				2	1	5	3		Contribuciones al seguro de riesgo laboral					544,484.00	0.00	544,484.00	238,325.22	60,325.15	60,325.15	60,325.15	298,650.37	245,833.63		

ELABORADOR POR

REVISADO POR

AUTORIZADO POR



MINISTERIO DE HACIENDA

CENTRALIZACIÓN DE LA INFORMACIÓN FINANCIERA DEL ESTADO

EJECUCIÓN DE LOS GASTOS Y APLICACIONES FINANCIERAS POR DESTINO DE FONDOS Y ESTRUCTURA

CORRESPONDIENTE AL MES DE MAYO DEL AÑO 2020

FORM. EP-02

CODIGO DEL CAPITULO: 7001

DENOMINACION: AYUNTAMIENTO DEL DISTRITO NACIONAL

DESTINO DE FONDO: TODOS

ESTADO: TODOS

DESTINO DE FONDO	Estructura					INSTITUCION RECEPTORA	CODIGO SNIP	Clasificador de Gasto					DENOMINACION DEL GASTO	FUNCION	FUENTE FINANCIAMIENTO	FUENTE ESPECIFICA	ORGANISMO FINANCIADOR	Presupuesto			Etapas del Gasto				
	Partida no Asignada a Programa	PROGRAMA	PROYECTO	ACTIVIDAD/OBRA	Auxiliar			TIPO	OBJETO	CUENTA	SUBCUENTA	Presupuesto Original Año Actual						Modificaciones	Vigente	Acumulado Anterior	Compromiso	Devengado	Pagado	Devengado a la fecha	Balance Disponible Al Mes
1	2	3	4	5	6	7	8	9	10	11	12	13	14	15	16	17	18	19	20=18 + ó -19	21	22	23	24	25 = 21 + 23	26= 20-25
11(P)		11	00	0001	0000		2	1	5	3	01	Contribuciones al seguro de riesgo laboral	2.5.03	20	1955	100	544,484.00	0.00	544,484.00	238,325.22	60,325.15	60,325.15	60,325.15	298,650.37	245,833.63
11(P)		12										GESTION Y ADMINISTRACIÓN DE SERVICIOS PÚBLICOS					345,666,684.00	0.00	345,666,684.00	135,750,158.86	32,526,776.55	32,526,776.55	32,526,776.55	168,276,935.41	177,389,748.59
11(P)		12	00									N/A					345,666,684.00	0.00	345,666,684.00	135,750,158.86	32,526,776.55	32,526,776.55	32,526,776.55	168,276,935.41	177,389,748.59
11(P)		12	00	0001								ADMINISTRACIÓN DE LOS SERVICIOS PÚBLICOS					5,548,640.00	0.00	5,548,640.00	2,183,512.84	515,384.14	515,384.14	515,384.14	22,227.52	2,849,743.02
11(P)		12	00	0001								NO APLICA					5,548,640.00	0.00	5,548,640.00	2,183,512.84	515,384.14	515,384.14	515,384.14	2,698,896.98	2,849,743.02
11(P)		12	00	0001								GASTOS					5,548,640.00	0.00	5,548,640.00	2,183,512.84	515,384.14	515,384.14	515,384.14	2,698,896.98	2,849,743.02
11(P)		12	00	0001			2					REMUNERACIONES Y CONTRIBUCIONES					5,548,640.00	0.00	5,548,640.00	2,183,512.84	515,384.14	515,384.14	515,384.14	331,945.73	2,849,743.02
11(P)		12	00	0001			2	1				REMUNERACIONES					4,919,264.00	0.00	4,919,264.00	1,916,951.25	450,000.00	450,000.00	450,000.00	2,366,951.25	2,552,312.75
11(P)		12	00	0001			2	1	1			Remuneraciones al personal fijo					4,535,895.00	0.00	4,535,895.00	1,916,951.25	450,000.00	450,000.00	450,000.00	2,366,951.25	2,168,943.75
11(P)		12	00	0001	0000		2	1	1	1	01	Sueldos fijos	1.1.02	20	1955	100	4,535,895.00	0.00	4,535,895.00	1,916,951.25	450,000.00	450,000.00	450,000.00	2,366,951.25	2,168,943.75
11(P)		12	00	0001			2	1	1	4		Sueldo anual no.13					383,369.00	0.00	383,369.00	0.00	0.00	0.00	0.00	0.00	383,369.00
11(P)		12	00	0001	0000		2	1	1	4	01	Sueldo Anual No. 13	1.1.02	20	1955	100	383,369.00	0.00	383,369.00	0.00	0.00	0.00	0.00	0.00	383,369.00
11(P)		12	00	0001			2	1	5			CONTRIBUCIONES A LA SEGURIDAD SOCIAL					629,376.00	0.00	629,376.00	266,561.59	65,384.14	65,384.14	65,384.14	331,945.73	297,430.27
11(P)		12	00	0001			2	1	5	1		Contribuciones al seguro de salud					293,557.00	0.00	293,557.00	124,262.97	30,487.00	30,487.00	30,487.00	154,749.97	138,807.03
11(P)		12	00	0001	0000		2	1	5	1	01	Contribuciones al seguro de salud	1.1.02	20	1955	100	293,557.00	0.00	293,557.00	124,262.97	30,487.00	30,487.00	30,487.00	154,749.97	138,807.03
11(P)		12	00	0001			2	1	5	2		Contribuciones al seguro de pensiones					293,972.00	0.00	293,972.00	124,438.24	30,530.00	30,530.00	30,530.00	154,968.24	139,003.76
11(P)		12	00	0001	0000		2	1	5	2	01	Contribuciones al seguro de pensiones	1.1.02	20	1955	100	293,972.00	0.00	293,972.00	124,438.24	30,530.00	30,530.00	30,530.00	154,968.24	139,003.76
11(P)		12	00	0001			2	1	5	3		Contribuciones al seguro de riesgo laboral					41,847.00	0.00	41,847.00	17,860.38	4,367.14	4,367.14	4,367.14	22,227.52	19,619.48
11(P)		12	00	0001	0000		2	1	5	3	01	Contribuciones al seguro de riesgo laboral	1.1.02	20	1955	100	41,847.00	0.00	41,847.00	17,860.38	4,367.14	4,367.14	4,367.14	22,227.52	19,619.48
11(P)		12	00	0002								ORNATO Y SANEAMIENTO DE CALLES, PLAZAS Y PARQUES					4,012,826.00	0.00	4,012,826.00	1,229,998.83	303,979.79	303,979.79	303,979.79	15,578.60	2,478,847.38
11(P)		12	00	0002								NO APLICA					4,012,826.00	0.00	4,012,826.00	1,229,998.83	303,979.79	303,979.79	303,979.79	1,533,978.62	2,478,847.38
11(P)		12	00	0002													4,012,826.00	0.00	4,012,826.00	1,229,998.83	303,979.79	303,979.79	303,979.79	1,533,978.62	2,478,847.38
11(P)		12	00	0002			2					GASTOS					4,012,826.00	0.00	4,012,826.00	1,229,998.83	303,979.79	303,979.79	303,979.79	1,533,978.62	2,478,847.38

ELABORADOR POR

REVISADO POR

AUTORIZADO POR

MINISTERIO DE HACIENDA

CENTRALIZACIÓN DE LA INFORMACIÓN FINANCIERA DEL ESTADO

EJECUCIÓN DE LOS GASTOS Y APLICACIONES FINANCIERAS POR DESTINO DE FONDOS Y ESTRUCTURA

CORRESPONDIENTE AL MES DE MAYO DEL AÑO 2020

FORM. EP-02

CODIGO DEL CAPITULO: 7001

DENOMINACION: AYUNTAMIENTO DEL DISTRITO NACIONAL

DESTINO DE FONDO: TODOS

ESTADO: TODOS

DESTINO DE FONDO	Estructura				INSTITUCION RECEPTORA	CODIGO SNIP	Clasificador de Gasto					DENOMINACION DEL GASTO	FUNCION	FUENTE FINANCIAMIENTO	FUENTE ESPECIFICA	ORGANISMO FINANCIADOR	Presupuesto			Etapas del Gasto					
	Partida no Asignada a Programa	PROGRAMA	PROYECTO	ACTIVIDAD/OBRA			TIPO	OBJETO	CUENTA	SUBCUENTA	Auxiliar						Presupuesto Original Año Actual	Modificaciones	Vigente	Acumulado Anterior	Compromiso	Devengado	Pagado	Devengado a la fecha	Balance Disponible Al Mes
1	2	3	4	5	6	7	8	9	10	11	12	13	14	15	16	17	18	19	20=18 + ó -19	21	22	23	24	25 = 21 + 23	26= 20-25
11(P)		12	00	0002			2	1				REMUNERACIONES Y CONTRIBUCIONES					4,012,826.00	0.00	4,012,826.00	1,229,998.83	303,979.79	303,979.79	303,979.79	204,103.42	2,478,847.38
11(P)		12	00	0002			2	1	1			REMUNERACIONES					3,513,357.00	0.00	3,513,357.00	1,066,375.20	263,500.00	263,500.00	263,500.00	1,329,875.20	2,183,481.80
11(P)		12	00	0002			2	1	1	1		Remuneraciones al personal fijo					3,254,769.00	0.00	3,254,769.00	1,066,375.20	263,500.00	263,500.00	263,500.00	1,329,875.20	1,924,893.80
11(P)		12	00	0002	0000		2	1	1	1	01	Sueldos fijos	3.2.01	20	1955	100	3,254,769.00	0.00	3,254,769.00	1,066,375.20	263,500.00	263,500.00	263,500.00	1,329,875.20	1,924,893.80
11(P)		12	00	0002			2	1	1	4		Sueldo anual no.13					258,588.00	0.00	258,588.00	0.00	0.00	0.00	0.00	0.00	258,588.00
11(P)		12	00	0002	0000		2	1	1	4	01	Sueldo Anual No. 13	3.2.01	20	1955	100	258,588.00	0.00	258,588.00	0.00	0.00	0.00	0.00	0.00	258,588.00
11(P)		12	00	0002			2	1	5			CONTRIBUCIONES A LA SEGURIDAD SOCIAL					499,469.00	0.00	499,469.00	163,623.63	40,479.79	40,479.79	40,479.79	204,103.42	295,365.58
11(P)		12	00	0002			2	1	5	1		Contribuciones al seguro de salud					230,763.00	0.00	230,763.00	75,513.83	18,682.15	18,682.15	18,682.15	94,195.98	136,567.02
11(P)		12	00	0002	0000		2	1	5	1	01	Contribuciones al seguro de salud	3.2.01	20	1955	100	230,763.00	0.00	230,763.00	75,513.83	18,682.15	18,682.15	18,682.15	94,195.98	136,567.02
11(P)		12	00	0002			2	1	5	2		Contribuciones al seguro de pensiones					231,089.00	0.00	231,089.00	75,620.34	18,708.50	18,708.50	18,708.50	94,328.84	136,760.16
11(P)		12	00	0002	0000		2	1	5	2	01	Contribuciones al seguro de pensiones	3.2.01	20	1955	100	231,089.00	0.00	231,089.00	75,620.34	18,708.50	18,708.50	18,708.50	94,328.84	136,760.16
11(P)		12	00	0002			2	1	5	3		Contribuciones al seguro de riesgo laboral					37,617.00	0.00	37,617.00	12,489.46	3,089.14	3,089.14	3,089.14	15,578.60	22,038.40
11(P)		12	00	0002	0000		2	1	5	3	01	Contribuciones al seguro de riesgo laboral	3.2.01	20	1955	100	37,617.00	0.00	37,617.00	12,489.46	3,089.14	3,089.14	3,089.14	15,578.60	22,038.40
11(P)		12	00	0003								MANEJO DE RESIDUOS SÓLIDOS					165,500,836.00	0.00	165,500,836.00	64,694,641.70	15,373,199.41	15,373,199.41	15,373,199.41	803,322.15	85,432,994.89
11(P)		12	00	0003								NO APLICA					165,500,836.00	0.00	165,500,836.00	64,694,641.70	15,373,199.41	15,373,199.41	15,373,199.41	80,067,841.11	85,432,994.89
11(P)		12	00	0003													165,500,836.00	0.00	165,500,836.00	64,694,641.70	15,373,199.41	15,373,199.41	15,373,199.41	80,067,841.11	85,432,994.89
11(P)		12	00	0003			2					GASTOS					165,500,836.00	0.00	1,570,475.00	64,694,641.70	15,373,199.41	15,373,199.41	15,373,199.41	80,067,841.11	85,432,994.89
11(P)		12	00	0003			2	1				REMUNERACIONES Y CONTRIBUCIONES					165,500,836.00	0.00	165,500,836.00	64,694,641.70	15,373,199.41	15,373,199.41	15,373,199.41	10,367,210.89	85,432,994.89
11(P)		12	00	0003			2	1	1			REMUNERACIONES					143,139,647.00	0.00	143,139,647.00	54,956,941.99	13,329,388.23	13,329,388.23	13,329,388.23	68,286,330.22	74,853,316.78
11(P)		12	00	0003			2	1	1	1		Remuneraciones al personal fijo					132,734,832.00	0.00	132,734,832.00	54,956,941.99	13,329,388.23	13,329,388.23	13,329,388.23	68,286,330.22	64,448,501.78
11(P)		12	00	0003	0000		2	1	1	1	01	Sueldos fijos	3.2.02	20	1955	100	132,734,832.00	0.00	132,734,832.00	54,956,941.99	13,329,388.23	13,329,388.23	13,329,388.23	68,286,330.22	64,448,501.78
11(P)		12	00	0003			2	1	1	2		Remuneraciones al personal con carácter transitorio					0.00	0.00	0.00	0.00	0.00	0.00	0.00	0.00	0.00
11(P)		12	00	0003	0000		2	1	1	2	01	Sueldos al personal contratado e igualado	3.2.02	20	1955	100	0.00	0.00	0.00	0.00	0.00	0.00	0.00	0.00	0.00
11(P)		12	00	0003			2	1	1	4		Sueldo anual no.13					10,404,815.00	0.00	10,404,815.00	0.00	0.00	0.00	0.00	0.00	10,404,815.00

ELABORADOR POR

REVISADO POR

AUTORIZADO POR

MINISTERIO DE HACIENDA

CENTRALIZACIÓN DE LA INFORMACIÓN FINANCIERA DEL ESTADO

EJECUCIÓN DE LOS GASTOS Y APLICACIONES FINANCIERAS POR DESTINO DE FONDOS Y ESTRUCTURA

CORRESPONDIENTE AL MES DE MAYO DEL AÑO 2020

FORM. EP-02

CODIGO DEL CAPITULO: 7001

DENOMINACION: AYUNTAMIENTO DEL DISTRITO NACIONAL

DESTINO DE FONDO: TODOS

ESTADO: TODOS

DESTINO DE FONDO	Estructura					INSTITUCION RECEPTORA	CODIGO SNIP	Clasificador de Gasto					DENOMINACION DEL GASTO	FUNCION	FUENTE FINANCIAMIENTO	FUENTE ESPECIFICA	ORGANISMO FINANCIADOR	Presupuesto			Etapas del Gasto					
	Partida no Asignada a Programa	PROGRAMA	PROYECTO	ACTIVIDAD/OBRA	TIPO			OBJETO	CUENTA	SUBCUENTA	Auxiliar	Presupuesto Original Año Actual						Modificaciones	Vigente	Acumulado Anterior	Compromiso	Devengado	Pagado	Devengado a la fecha	Balance Disponible Al Mes	
																										18
1	2	3	4	5	6	7	8	9	10	11	12	13	14	15	16	17	18	19	20=18 + ó -19	21	22	23	24	25 = 21 + 23	26= 20-25	
11(P)		12	00	0003	0000		2	1	1	4	01	Sueldo Anual No. 13	3.2.02	20	1955	100	10,404,815.00	0.00	10,404,815.00	0.00	0.00	0.00	0.00	0.00	0.00	10,404,815.00
11(P)		12	00	0003			2	1	2			<b>SOBRESUELDOS</b>					2,075,544.00	0.00	2,075,544.00	1,414,300.00	0.00	0.00	0.00	0.00	1,414,300.00	661,244.00
11(P)		12	00	0003			2	1	2	2		Compensación					2,075,544.00	0.00	2,075,544.00	1,414,300.00	0.00	0.00	0.00	0.00	1,414,300.00	661,244.00
11(P)		12	00	0003	0000		2	1	2	2	02	Compensación por horas extraordinarias	3.2.02	20	1955	100	1,976,681.00	0.00	1,976,681.00	1,384,300.00	0.00	0.00	0.00	0.00	1,384,300.00	592,381.00
11(P)		12	00	0003	0000		2	1	2	2	09	Bono por desempeño a servidores de carrera	3.2.02	20	1955	100	98,863.00	0.00	98,863.00	30,000.00	0.00	0.00	0.00	0.00	30,000.00	68,863.00
11(P)		12	00	0003			2	1	5			<b>CONTRIBUCIONES A LA SEGURIDAD SOCIAL</b>					20,285,645.00	0.00	20,285,645.00	8,323,399.71	2,043,811.18	2,043,811.18	2,043,811.18	10,367,210.89	9,918,434.11	
11(P)		12	00	0003			2	1	5	1		Contribuciones al seguro de salud					9,350,972.00	0.00	9,350,972.00	3,836,764.04	941,801.07	941,801.07	941,801.07	4,778,565.11	4,572,406.89	
11(P)		12	00	0003	0000		2	1	5	1	01	Contribuciones al seguro de salud	3.2.02	20	1955	100	9,350,972.00	0.00	9,350,972.00	3,836,764.04	941,801.07	941,801.07	941,801.07	4,778,565.11	4,572,406.89	
11(P)		12	00	0003			2	1	5	2		Contribuciones al seguro de pensiones					9,364,198.00	0.00	9,364,198.00	3,842,190.49	943,133.14	943,133.14	943,133.14	4,785,323.63	4,578,874.37	
11(P)		12	00	0003	0000		2	1	5	2	01	Contribuciones al seguro de pensiones	3.2.02	20	1955	100	9,364,198.00	0.00	9,364,198.00	3,842,190.49	943,133.14	943,133.14	943,133.14	4,785,323.63	4,578,874.37	
11(P)		12	00	0003			2	1	5	3		Contribuciones al seguro de riesgo laboral					1,570,475.00	0.00	1,570,475.00	644,445.18	158,876.97	158,876.97	158,876.97	803,322.15	767,152.85	
11(P)		12	00	0003	0000		2	1	5	3	01	Contribuciones al seguro de riesgo laboral	3.2.02	20	1955	100	1,570,475.00	0.00	1,570,475.00	644,445.18	158,876.97	158,876.97	158,876.97	803,322.15	767,152.85	
11(P)		12	00	0004								<b>SUPERVISIÓN Y ADMINISTRACIÓN DE CEMENTERIOS NO APLICA</b>					1,773,610.00	0.00	1,773,610.00	499,693.44	90,306.36	90,306.36	90,306.36	5,775.20	1,183,610.20	
11(P)		12	00	0004													1,773,610.00	0.00	1,773,610.00	499,693.44	90,306.36	90,306.36	90,306.36	589,999.80	1,183,610.20	
11(P)		12	00	0004								<b>GASTOS</b>					1,773,610.00	0.00	1,773,610.00	499,693.44	90,306.36	90,306.36	90,306.36	589,999.80	1,183,610.20	
11(P)		12	00	0004			2	1				<b>REMUNERACIONES Y CONTRIBUCIONES</b>					1,773,610.00	0.00	1,773,610.00	499,693.44	90,306.36	90,306.36	90,306.36	78,374.80	1,183,610.20	
11(P)		12	00	0004			2	1	1			<b>REMUNERACIONES</b>					1,655,159.00	0.00	1,655,159.00	433,300.00	78,325.00	78,325.00	78,325.00	511,625.00	1,143,534.00	
11(P)		12	00	0004			2	1	1	1		Remuneraciones al personal fijo					774,344.00	0.00	774,344.00	433,300.00	78,325.00	78,325.00	78,325.00	511,625.00	262,719.00	
11(P)		12	00	0004	0000		2	1	1	1	01	Sueldos fijos	3.1.01	20	1955	100	774,344.00	0.00	774,344.00	433,300.00	78,325.00	78,325.00	78,325.00	511,625.00	262,719.00	
11(P)		12	00	0004			2	1	1	4		<b>Sueldo anual no.13</b>					880,815.00	0.00	880,815.00	0.00	0.00	0.00	0.00	0.00	880,815.00	
11(P)		12	00	0004	0000		2	1	1	4	01	Sueldo Anual No. 13	3.1.01	20	1955	100	880,815.00	0.00	880,815.00	0.00	0.00	0.00	0.00	0.00	880,815.00	
11(P)		12	00	0004			2	1	5			<b>CONTRIBUCIONES A LA SEGURIDAD SOCIAL</b>					118,451.00	0.00	118,451.00	66,393.44	11,981.36	11,981.36	11,981.36	78,374.80	40,076.20	
11(P)		12	00	0004			2	1	5	1		Contribuciones al seguro de salud					54,901.00	0.00	54,901.00	30,720.96	5,553.24	5,553.24	5,553.24	36,274.20	18,626.80	

ELABORADOR POR

REVISADO POR

AUTORIZADO POR

MINISTERIO DE HACIENDA

CENTRALIZACIÓN DE LA INFORMACIÓN FINANCIERA DEL ESTADO

EJECUCIÓN DE LOS GASTOS Y APLICACIONES FINANCIERAS POR DESTINO DE FONDOS Y ESTRUCTURA

CORRESPONDIENTE AL MES DE MAYO DEL AÑO 2020

FORM. EP-02

CODIGO DEL CAPITULO: 7001

DENOMINACION: AYUNTAMIENTO DEL DISTRITO NACIONAL

DESTINO DE FONDO: TODOS

ESTADO: TODOS

DESTINO DE FONDO	Estructura					INSTITUCION RECEPTORA	CODIGO SNIP	Clasificador de Gasto					DENOMINACION DEL GASTO	FUNCION	FUENTE FINANCIAMIENTO	FUENTE ESPECIFICA	ORGANISMO FINANCIADOR	Presupuesto			Etapas del Gasto				
	Partida no Asignada a Programa	PROGRAMA	PROYECTO	ACTIVIDAD/OBRA	TIPO			OBJETO	CUENTA	SUBCUENTA	Auxiliar	Presupuesto Original Año Actual						Modificaciones	Vigente	Acumulado Anterior	Compromiso	Devengado	Pagado	Devengado a la fecha	Balance Disponible Al Mes
1	2	3	4	5	6	7	8	9	10	11	12	13	14	15	16	17	18	19	20=18 + ó -19	21	22	23	24	25 = 21 + 23	26= 20-25
11(P)		12	00	0004	0000		2	1	5	1	01	Contribuciones al seguro de salud	3.1.01	20	1955	100	54,901.00	0.00	54,901.00	30,720.96	5,553.24	5,553.24	5,553.24	36,274.20	18,626.80
11(P)		12	00	0004			2	1	5	2		Contribuciones al seguro de pensiones					54,978.00	0.00	54,978.00	30,764.32	5,561.08	5,561.08	5,561.08	36,325.40	18,652.60
11(P)		12	00	0004	0000		2	1	5	2	01	Contribuciones al seguro de pensiones	3.1.01	20	1955	100	54,978.00	0.00	54,978.00	30,764.32	5,561.08	5,561.08	5,561.08	36,325.40	18,652.60
11(P)		12	00	0004			2	1	5	3		Contribuciones al seguro de riesgo laboral					8,572.00	0.00	8,572.00	4,908.16	867.04	867.04	867.04	5,775.20	2,796.80
11(P)		12	00	0004	0000		2	1	5	3	01	Contribuciones al seguro de riesgo laboral	3.1.01	20	1955	100	8,572.00	0.00	8,572.00	4,908.16	867.04	867.04	867.04	5,775.20	2,796.80
11(P)		12	00	0005								ADMINISTRACION Y REPARACION DE UNIDADES MOTORIZADAS NO APLICA					6,588,468.00	0.00	6,588,468.00	2,631,505.66	702,725.10	702,725.10	702,725.10	34,674.39	3,254,237.24
11(P)		12	00	0005													6,588,468.00	0.00	6,588,468.00	2,631,505.66	702,725.10	702,725.10	702,725.10	3,334,230.76	3,254,237.24
11(P)		12	00	0005													6,588,468.00	0.00	6,588,468.00	2,631,505.66	702,725.10	702,725.10	702,725.10	3,334,230.76	3,254,237.24
11(P)		12	00	0005			2					GASTOS					6,588,468.00	0.00	64,004.00	2,631,505.66	702,725.10	702,725.10	702,725.10	3,334,230.76	3,254,237.24
11(P)		12	00	0005			2	1				REMUNERACIONES Y CONTRIBUCIONES					6,588,468.00	0.00	6,588,468.00	2,631,505.66	702,725.10	702,725.10	702,725.10	444,698.96	3,254,237.24
11(P)		12	00	0005			2	1	1			REMUNERACIONES					5,767,613.00	0.00	5,767,613.00	2,280,531.80	609,000.00	609,000.00	609,000.00	2,889,531.80	2,878,081.20
11(P)		12	00	0005			2	1	1	1		Remuneraciones al personal fijo					5,333,695.00	0.00	5,333,695.00	2,280,531.80	609,000.00	609,000.00	609,000.00	2,889,531.80	2,444,163.20
11(P)		12	00	0005	0000		2	1	1	1	01	Sueldos fijos	2.1.02	20	1955	100	5,333,695.00	0.00	5,333,695.00	2,280,531.80	609,000.00	609,000.00	609,000.00	2,889,531.80	2,444,163.20
11(P)		12	00	0005			2	1	1	4		Sueldo anual no.13					433,918.00	0.00	433,918.00	0.00	0.00	0.00	0.00	0.00	433,918.00
11(P)		12	00	0005	0000		2	1	1	4	01	Sueldo Anual No. 13	2.1.02	20	1955	100	433,918.00	0.00	433,918.00	0.00	0.00	0.00	0.00	0.00	433,918.00
11(P)		12	00	0005			2	1	5			CONTRIBUCIONES A LA SEGURIDAD SOCIAL					820,855.00	0.00	820,855.00	350,973.86	93,725.10	93,725.10	93,725.10	444,698.96	376,156.04
11(P)		12	00	0005			2	1	5	1		Contribuciones al seguro de salud					378,159.00	0.00	378,159.00	161,689.71	43,178.10	43,178.10	43,178.10	204,867.81	173,291.19
11(P)		12	00	0005	0000		2	1	5	1	01	Contribuciones al seguro de salud	2.1.02	20	1955	100	378,159.00	0.00	378,159.00	161,689.71	43,178.10	43,178.10	43,178.10	204,867.81	173,291.19
11(P)		12	00	0005			2	1	5	2		Contribuciones al seguro de pensiones					378,692.00	0.00	378,692.00	161,917.76	43,239.00	43,239.00	43,239.00	205,156.76	173,535.24
11(P)		12	00	0005	0000		2	1	5	2	01	Contribuciones al seguro de pensiones	2.1.02	20	1955	100	378,692.00	0.00	378,692.00	161,917.76	43,239.00	43,239.00	43,239.00	205,156.76	173,535.24
11(P)		12	00	0005			2	1	5	3		Contribuciones al seguro de riesgo laboral					64,004.00	0.00	64,004.00	27,366.39	7,308.00	7,308.00	7,308.00	34,674.39	29,329.61
11(P)		12	00	0005	0000		2	1	5	3	01	Contribuciones al seguro de riesgo laboral	2.1.02	20	1955	100	64,004.00	0.00	64,004.00	27,366.39	7,308.00	7,308.00	7,308.00	34,674.39	29,329.61
11(P)		12	00	0006								SEGURIDAD Y VIGILANCIA CIUDADANA					74,670,225.00	0.00	74,670,225.00	30,163,629.68	6,980,159.50	6,980,159.50	6,980,159.50	363,987.62	37,526,435.82
11(P)		12	00	0006								NO APLICA					74,670,225.00	0.00	74,670,225.00	30,163,629.68	6,980,159.50	6,980,159.50	6,980,159.50	37,143,789.18	37,526,435.82

ELABORADOR POR

REVISADO POR

AUTORIZADO POR

MINISTERIO DE HACIENDA

CENTRALIZACIÓN DE LA INFORMACIÓN FINANCIERA DEL ESTADO

EJECUCIÓN DE LOS GASTOS Y APLICACIONES FINANCIERAS POR DESTINO DE FONDOS Y ESTRUCTURA

CORRESPONDIENTE AL MES DE MAYO DEL AÑO 2020

FORM. EP-02

CODIGO DEL CAPITULO: 7001

DENOMINACION: AYUNTAMIENTO DEL DISTRITO NACIONAL

DESTINO DE FONDO: TODOS

ESTADO: TODOS

DESTINO DE FONDO	Estructura					INSTITUCION RECEPTORA	CODIGO SNIP	Clasificador de Gasto					DENOMINACION DEL GASTO	FUNCION	FUENTE FINANCIAMIENTO	FUENTE ESPECIFICA	ORGANISMO FINANCIADOR	Presupuesto			Etapas del Gasto				
	Partida no Asignada a Programa	PROGRAMA	PROYECTO	ACTIVIDAD/OBRA	TIPO			OBJETO	CUENTA	SUBCUENTA	Auxiliar	Presupuesto Original Año Actual						Modificaciones	Vigente	Acumulado Anterior	Compromiso	Devengado	Pagado	Devengado a la fecha	Balance Disponible Al Mes
1	2	3	4	5	6	7	8	9	10	11	12	13	14	15	16	17	18	19	20=18 + ó -19	21	22	23	24	25 = 21 + 23	26= 20-25
11(P)		12	00	0006													74,670,225.00	0.00	74,670,225.00	30,163,629.68	6,980,159.50	6,980,159.50	6,980,159.50	37,143,789.18	37,526,435.82
11(P)		12	00	0006			2					GASTOS					74,670,225.00	0.00	724,189.00	30,163,629.68	6,980,159.50	6,980,159.50	6,980,159.50	37,143,789.18	37,526,435.82
11(P)		12	00	0006			2	1				REMUNERACIONES Y CONTRIBUCIONES					74,670,225.00	0.00	74,670,225.00	30,163,629.68	6,980,159.50	6,980,159.50	6,980,159.50	4,718,098.43	37,526,435.82
11(P)		12	00	0006			2	1	1			REMUNERACIONES					65,283,717.00	-1,561,330.00	63,722,387.00	24,811,771.75	6,052,589.00	6,052,589.00	6,052,589.00	30,864,360.75	32,858,026.25
11(P)		12	00	0006			2	1	1	1		Remuneraciones al personal fijo					61,440,690.00	0.00	61,440,690.00	24,811,771.75	6,052,589.00	6,052,589.00	6,052,589.00	30,864,360.75	30,576,329.25
11(P)		12	00	0006	0000		2	1	1	1	01	Sueldos fijos	1.4.01	20	1955	100	61,440,690.00	0.00	61,440,690.00	24,811,771.75	6,052,589.00	6,052,589.00	6,052,589.00	30,864,360.75	30,576,329.25
11(P)		12	00	0006			2	1	1	4		Sueldo anual no.13					3,843,027.00	-1,561,330.00	2,281,697.00	0.00	0.00	0.00	0.00	0.00	2,281,697.00
11(P)		12	00	0006	0000		2	1	1	4	01	Sueldo Anual No. 13	1.4.01	20	1955	100	3,843,027.00	-1,561,330.00	2,281,697.00	0.00	0.00	0.00	0.00	0.00	2,281,697.00
11(P)		12	00	0006			2	1	2			SOBRESUELDOS					0.00	1,561,330.00	1,561,330.00	1,561,330.00	0.00	0.00	0.00	1,561,330.00	0.00
11(P)		12	00	0006			2	1	2	2		Compensación					0.00	1,561,330.00	1,561,330.00	1,561,330.00	0.00	0.00	0.00	1,561,330.00	0.00
11(P)		12	00	0006	0000		2	1	2	2	02	Compensación por horas extraordinarias	1.4.01	20	1955	100	0.00	1,561,330.00	1,561,330.00	1,561,330.00	0.00	0.00	0.00	1,561,330.00	0.00
11(P)		12	00	0006			2	1	5			CONTRIBUCIONES A LA SEGURIDAD SOCIAL					9,386,508.00	0.00	9,386,508.00	3,790,527.93	927,570.50	927,570.50	927,570.50	4,718,098.43	4,668,409.57
11(P)		12	00	0006			2	1	5	1		Contribuciones al seguro de salud					4,328,107.00	0.00	4,328,107.00	1,747,810.63	427,710.56	427,710.56	427,710.56	2,175,521.19	2,152,585.81
11(P)		12	00	0006	0000		2	1	5	1	01	Contribuciones al seguro de salud	1.4.01	20	1955	100	4,328,107.00	0.00	4,328,107.00	1,747,810.63	427,710.56	427,710.56	427,710.56	2,175,521.19	2,152,585.81
11(P)		12	00	0006			2	1	5	2		Contribuciones al seguro de pensiones					4,334,212.00	0.00	4,334,212.00	1,750,275.79	428,313.83	428,313.83	428,313.83	2,178,589.62	2,155,622.38
11(P)		12	00	0006	0000		2	1	5	2	01	Contribuciones al seguro de pensiones	1.4.01	20	1955	100	4,334,212.00	0.00	4,334,212.00	1,750,275.79	428,313.83	428,313.83	428,313.83	2,178,589.62	2,155,622.38
11(P)		12	00	0006			2	1	5	3		Contribuciones al seguro de riesgo laboral					724,189.00	0.00	724,189.00	292,441.51	71,546.11	71,546.11	71,546.11	363,987.62	360,201.38
11(P)		12	00	0006	0000		2	1	5	3	01	Contribuciones al seguro de riesgo laboral	1.4.01	20	1955	100	724,189.00	0.00	724,189.00	292,441.51	71,546.11	71,546.11	71,546.11	363,987.62	360,201.38
11(P)		12	00	0007								SUPERVISION Y ADMINISTRACION DE MERCADOS NO APLICA					87,572,079.00	0.00	87,572,079.00	34,347,176.71	8,561,022.25	8,561,022.25	8,561,022.25	444,663.74	44,663,880.04
11(P)		12	00	0007													87,572,079.00	0.00	87,572,079.00	34,347,176.71	8,561,022.25	8,561,022.25	8,561,022.25	42,908,198.96	44,663,880.04
11(P)		12	00	0007													87,572,079.00	0.00	87,572,079.00	34,347,176.71	8,561,022.25	8,561,022.25	8,561,022.25	42,908,198.96	44,663,880.04
11(P)		12	00	0007			2					GASTOS					87,572,079.00	0.00	855,764.00	34,347,176.71	8,561,022.25	8,561,022.25	8,561,022.25	42,908,198.96	44,663,880.04
11(P)		12	00	0007			2	1				REMUNERACIONES Y CONTRIBUCIONES					87,572,079.00	0.00	87,572,079.00	34,347,176.71	8,561,022.25	8,561,022.25	8,561,022.25	5,709,805.73	44,663,880.04
11(P)		12	00	0007			2	1	1			REMUNERACIONES					76,585,580.00	0.00	76,585,580.00	29,778,926.26	7,419,466.97	7,419,466.97	7,419,466.97	37,198,393.23	39,387,186.77

ELABORADOR POR

REVISADO POR

AUTORIZADO POR

MINISTERIO DE HACIENDA

CENTRALIZACIÓN DE LA INFORMACIÓN FINANCIERA DEL ESTADO

EJECUCIÓN DE LOS GASTOS Y APLICACIONES FINANCIERAS POR DESTINO DE FONDOS Y ESTRUCTURA

CORRESPONDIENTE AL MES DE MAYO DEL AÑO 2020

FORM. EP-02

CODIGO DEL CAPITULO: 7001

DENOMINACION: AYUNTAMIENTO DEL DISTRITO NACIONAL

DESTINO DE FONDO: TODOS

ESTADO: TODOS

DESTINO DE FONDO	Estructura					INSTITUCION RECEPTORA	CODIGO SNIP	Clasificador de Gasto					DENOMINACION DEL GASTO	FUNCION	FUENTE FINANCIAMIENTO	FUENTE ESPECIFICA	ORGANISMO FINANCIADOR	Presupuesto			Etapas del Gasto				
	Partida no Asignada a Programa	PROGRAMA	PROYECTO	ACTIVIDAD/OBRA	TIPO			OBJETO	CUENTA	SUBCUENTA	Auxiliar	Presupuesto Original Año Actual						Modificaciones	Vigente	Acumulado Anterior	Compromiso	Devengado	Pagado	Devengado a la fecha	Balance Disponible Al Mes
1	2	3	4	5	6	7	8	9	10	11	12	13	14	15	16	17	18	19	20=18 + ó -19	21	22	23	24	25 = 21 + 23	26= 20-25
11(P)		12	00	0007			2	1	1	1		Remuneraciones al personal fijo					71,591,206.00	0.00	71,591,206.00	29,778,926.26	7,419,466.97	7,419,466.97	7,419,466.97	37,198,393.23	34,392,812.77
11(P)		12	00	0007	0000		2	1	1	1	01	Sueldos fijos	3.2.02	20	1955	100	71,591,206.00	0.00	71,591,206.00	29,778,926.26	7,419,466.97	7,419,466.97	7,419,466.97	37,198,393.23	34,392,812.77
11(P)		12	00	0007			2	1	1	4		Sueldo anual no.13					4,994,374.00	0.00	4,994,374.00	0.00	0.00	0.00	0.00	0.00	4,994,374.00
11(P)		12	00	0007	0000		2	1	1	4	01	Sueldo Anual No. 13	3.2.02	20	1955	100	4,994,374.00	0.00	4,994,374.00	0.00	0.00	0.00	0.00	0.00	4,994,374.00
11(P)		12	00	0007			2	1	5			CONTRIBUCIONES A LA SEGURIDAD SOCIAL					10,986,499.00	0.00	10,986,499.00	4,568,250.45	1,141,555.28	1,141,555.28	1,141,555.28	5,709,805.73	5,276,693.27
11(P)		12	00	0007			2	1	5	1		Contribuciones al seguro de salud					5,061,796.00	0.00	5,061,796.00	2,104,674.78	526,040.11	526,040.11	526,040.11	2,630,714.89	2,431,081.11
11(P)		12	00	0007	0000		2	1	5	1	01	Contribuciones al seguro de salud	3.2.02	20	1955	100	5,061,796.00	0.00	5,061,796.00	2,104,674.78	526,040.11	526,040.11	526,040.11	2,630,714.89	2,431,081.11
11(P)		12	00	0007			2	1	5	2		Contribuciones al seguro de pensiones					5,068,939.00	0.00	5,068,939.00	2,107,644.69	526,782.41	526,782.41	526,782.41	2,634,427.10	2,434,511.90
11(P)		12	00	0007	0000		2	1	5	2	01	Contribuciones al seguro de pensiones	3.2.02	20	1955	100	5,068,939.00	0.00	5,068,939.00	2,107,644.69	526,782.41	526,782.41	526,782.41	2,634,427.10	2,434,511.90
11(P)		12	00	0007			2	1	5	3		Contribuciones al seguro de riesgo laboral					855,764.00	0.00	855,764.00	355,930.98	88,732.76	88,732.76	88,732.76	444,663.74	411,100.26
11(P)		12	00	0007	0000		2	1	5	3	01	Contribuciones al seguro de riesgo laboral	3.2.02	20	1955	100	855,764.00	0.00	855,764.00	355,930.98	88,732.76	88,732.76	88,732.76	444,663.74	411,100.26
11(P)		13										SANEAMIENTO AMBIENTAL Y FORESTA					55,505,562.00	0.00	55,505,562.00	18,375,847.55	4,643,890.39	4,643,890.39	4,643,890.39	23,019,737.94	32,485,824.06
11(P)		13	00									N/A					55,505,562.00	0.00	55,505,562.00	18,375,847.55	4,643,890.39	4,643,890.39	4,643,890.39	23,019,737.94	32,485,824.06
11(P)		13	00	0001								PRESERVACIÓN DEL MEDIO AMBIENTE Y CONTROL ECOLÓGICO					55,505,562.00	0.00	55,505,562.00	18,375,847.55	4,643,890.39	4,643,890.39	4,643,890.39	224,663.23	32,485,824.06
11(P)		13	00	0001								NO APLICA					55,505,562.00	0.00	55,505,562.00	18,375,847.55	4,643,890.39	4,643,890.39	4,643,890.39	23,019,737.94	32,485,824.06
11(P)		13	00	0001								GASTOS					55,505,562.00	0.00	55,505,562.00	18,375,847.55	4,643,890.39	4,643,890.39	4,643,890.39	23,019,737.94	32,485,824.06
11(P)		13	00	0001			2	1				REMUNERACIONES Y CONTRIBUCIONES					55,505,562.00	0.00	55,505,562.00	18,375,847.55	4,643,890.39	4,643,890.39	4,643,890.39	3,009,944.43	32,485,824.06
11(P)		13	00	0001			2	1	1			REMUNERACIONES					48,695,781.00	0.00	48,695,781.00	15,979,924.76	4,029,868.75	4,029,868.75	4,029,868.75	20,009,793.51	28,685,987.49
11(P)		13	00	0001			2	1	1	1		Remuneraciones al personal fijo					44,905,844.00	0.00	44,905,844.00	15,979,924.76	4,029,868.75	4,029,868.75	4,029,868.75	20,009,793.51	24,896,050.49
11(P)		13	00	0001	0000		2	1	1	1	01	Sueldos fijos	3.2.04	20	1955	100	44,905,844.00	0.00	44,905,844.00	15,979,924.76	4,029,868.75	4,029,868.75	4,029,868.75	20,009,793.51	24,896,050.49
11(P)		13	00	0001			2	1	1	4		Sueldo anual no.13					3,789,937.00	0.00	3,789,937.00	0.00	0.00	0.00	0.00	0.00	3,789,937.00
11(P)		13	00	0001	0000		2	1	1	4	01	Sueldo Anual No. 13	3.2.04	20	1955	100	3,789,937.00	0.00	3,789,937.00	0.00	0.00	0.00	0.00	0.00	3,789,937.00
11(P)		13	00	0001			2	1	5			CONTRIBUCIONES A LA SEGURIDAD SOCIAL					6,809,781.00	0.00	6,809,781.00	2,395,922.79	614,021.64	614,021.64	614,021.64	3,009,944.43	3,799,836.57

ELABORADOR POR

REVISADO POR

AUTORIZADO POR

MINISTERIO DE HACIENDA

CENTRALIZACIÓN DE LA INFORMACIÓN FINANCIERA DEL ESTADO

EJECUCIÓN DE LOS GASTOS Y APLICACIONES FINANCIERAS POR DESTINO DE FONDOS Y ESTRUCTURA

CORRESPONDIENTE AL MES DE MAYO DEL AÑO 2020

FORM. EP-02

CODIGO DEL CAPITULO: 7001

DENOMINACION: AYUNTAMIENTO DEL DISTRITO NACIONAL

DESTINO DE FONDO: TODOS

ESTADO: TODOS

DESTINO DE FONDO	Estructura					INSTITUCION RECEPTORA	CODIGO SNIP	Clasificador de Gasto					DENOMINACION DEL GASTO	FUNCION	FUENTE FINANCIAMIENTO	FUENTE ESPECIFICA	ORGANISMO FINANCIADOR	Presupuesto			Etapas del Gasto				
	Partida no Asignada a Programa	PROGRAMA	PROYECTO	ACTIVIDAD/OBRA	Auxiliar			TIPO	OBJETO	CUENTA	SUBCUENTA	Presupuesto Original Año Actual						Modificaciones	Vigente	Acumulado Anterior	Compromiso	Devengado	Pagado	Devengado a la fecha	Balance Disponible Al Mes
1	2	3	4	5	6	7	8	9	10	11	12	13	14	15	16	17	18	19	20=18 + 6 -19	21	22	23	24	25 = 21 + 23	26= 20-25
11(P)		13	00	0001			2	1	5	1	1	Contribuciones al seguro de salud					3,144,302.00	0.00	3,144,302.00	1,106,677.28	283,847.05	283,847.05	283,847.05	1,390,524.33	1,753,777.67
11(P)		13	00	0001	0000		2	1	5	1	01	Contribuciones al seguro de salud	3.2.04	20	1955	100	3,144,302.00	0.00	3,144,302.00	1,106,677.28	283,847.05	283,847.05	283,847.05	1,390,524.33	1,753,777.67
11(P)		13	00	0001			2	1	5	2		Contribuciones al seguro de pensiones					3,153,229.00	0.00	3,153,229.00	1,110,055.19	284,701.68	284,701.68	284,701.68	1,394,756.87	1,758,472.13
11(P)		13	00	0001	0000		2	1	5	2	01	Contribuciones al seguro de pensiones	3.2.04	20	1955	100	3,153,229.00	0.00	3,153,229.00	1,110,055.19	284,701.68	284,701.68	284,701.68	1,394,756.87	1,758,472.13
11(P)		13	00	0001			2	1	5	3		Contribuciones al seguro de riesgo laboral					512,250.00	0.00	512,250.00	179,190.32	45,472.91	45,472.91	45,472.91	224,663.23	287,586.77
11(P)		13	00	0001	0000		2	1	5	3	01	Contribuciones al seguro de riesgo laboral	3.2.04	20	1955	100	512,250.00	0.00	512,250.00	179,190.32	45,472.91	45,472.91	45,472.91	224,663.23	287,586.77
11(P)		14										GESTION Y ADMINISTRACIÓN DE SERVICIOS SOCIALES					56,842,788.00	0.00	56,842,788.00	27,783,517.83	6,938,198.05	6,938,198.05	6,938,198.05	34,721,715.88	22,121,072.12
11(P)		14	00									N/A					56,842,788.00	0.00	56,842,788.00	27,783,517.83	6,938,198.05	6,938,198.05	6,938,198.05	34,721,715.88	22,121,072.12
11(P)		14	00	0001								ASISTENCIA SOCIAL					50,625,003.00	0.00	50,625,003.00	25,414,561.13	6,376,248.75	6,376,248.75	6,376,248.75	323,168.48	18,834,193.12
11(P)		14	00	0001								NO APLICA					50,625,003.00	0.00	50,625,003.00	25,414,561.13	6,376,248.75	6,376,248.75	6,376,248.75	31,790,809.88	18,834,193.12
11(P)		14	00	0001								GASTOS					50,625,003.00	0.00	50,625,003.00	25,414,561.13	6,376,248.75	6,376,248.75	6,376,248.75	31,790,809.88	18,834,193.12
11(P)		14	00	0001			2					REMUNERACIONES Y CONTRIBUCIONES					50,625,003.00	0.00	50,625,003.00	25,414,561.13	6,376,248.75	6,376,248.75	6,376,248.75	4,211,176.03	18,834,193.12
11(P)		14	00	0001			2	1				REMUNERACIONES					44,353,228.00	0.00	44,353,228.00	22,050,166.60	5,529,467.25	5,529,467.25	5,529,467.25	27,579,633.85	16,773,594.15
11(P)		14	00	0001			2	1	1			Remuneraciones al personal fijo					41,220,028.00	0.00	41,220,028.00	22,050,166.60	5,529,467.25	5,529,467.25	5,529,467.25	27,579,633.85	13,640,394.15
11(P)		14	00	0001	0000		2	1	1	1	01	Sueldos fijos	4.5.10	20	1955	100	41,220,028.00	0.00	41,220,028.00	22,050,166.60	5,529,467.25	5,529,467.25	5,529,467.25	27,579,633.85	13,640,394.15
11(P)		14	00	0001			2	1	1	4		Sueldo anual no.13					3,133,200.00	0.00	3,133,200.00	0.00	0.00	0.00	0.00	0.00	3,133,200.00
11(P)		14	00	0001	0000		2	1	1	4	01	Sueldo Anual No. 13	4.5.10	20	1955	100	3,133,200.00	0.00	3,133,200.00	0.00	0.00	0.00	0.00	0.00	3,133,200.00
11(P)		14	00	0001			2	1	5			CONTRIBUCIONES A LA SEGURIDAD SOCIAL					6,271,775.00	0.00	6,271,775.00	3,364,394.53	846,781.50	846,781.50	846,781.50	4,211,176.03	2,060,598.97
11(P)		14	00	0001			2	1	5	1		Contribuciones al seguro de salud					2,894,462.00	0.00	2,894,462.00	1,552,012.49	390,621.15	390,621.15	390,621.15	1,942,633.64	951,828.36
11(P)		14	00	0001	0000		2	1	5	1	01	Contribuciones al seguro de salud	4.5.10	20	1955	100	2,894,462.00	0.00	2,894,462.00	1,552,012.49	390,621.15	390,621.15	390,621.15	1,942,633.64	951,828.36
11(P)		14	00	0001			2	1	5	2		Contribuciones al seguro de pensiones					2,898,545.00	0.00	2,898,545.00	1,554,201.75	391,172.16	391,172.16	391,172.16	1,945,373.91	953,171.09
11(P)		14	00	0001	0000		2	1	5	2	01	Contribuciones al seguro de pensiones	4.5.10	20	1955	100	2,898,545.00	0.00	2,898,545.00	1,554,201.75	391,172.16	391,172.16	391,172.16	1,945,373.91	953,171.09
11(P)		14	00	0001			2	1	5	3		Contribuciones al seguro de riesgo laboral					478,768.00	0.00	478,768.00	258,180.29	64,988.19	64,988.19	64,988.19	323,168.48	155,599.52

ELABORADOR POR

REVISADO POR

AUTORIZADO POR

MINISTERIO DE HACIENDA

CENTRALIZACIÓN DE LA INFORMACIÓN FINANCIERA DEL ESTADO

EJECUCIÓN DE LOS GASTOS Y APLICACIONES FINANCIERAS POR DESTINO DE FONDOS Y ESTRUCTURA

CORRESPONDIENTE AL MES DE MAYO DEL AÑO 2020

FORM. EP-02

CODIGO DEL CAPITULO: 7001

DENOMINACION: AYUNTAMIENTO DEL DISTRITO NACIONAL

DESTINO DE FONDO: TODOS

ESTADO: TODOS

DESTINO DE FONDO	Estructura				INSTITUCION RECEPTORA	CODIGO SNIP	Clasificador de Gasto					DENOMINACION DEL GASTO	FUNCION	FUENTE FINANCIAMIENTO	FUENTE ESPECIFICA	ORGANISMO FINANCIADOR	Presupuesto			Etapas del Gasto					
	Partida no Asignada a Programa	PROGRAMA	PROYECTO	ACTIVIDAD/OBRA			TIPO	OBJETO	CUENTA	SUBCUENTA	Auxiliar						Presupuesto Original Año Actual	Modificaciones	Vigente	Acumulado Anterior	Compromiso	Devengado	Pagado	Devengado a la fecha	Balance Disponible Al Mes
1	2	3	4	5	6	7	8	9	10	11	12	13	14	15	16	17	18	19	20=18 + ó -19	21	22	23	24	25 = 21 + 23	26= 20-25
11(P)		14	00	0001	0000		2	1	5	3	01	Contribuciones al seguro de riesgo laboral	4.5.10	20	1955	100	478,768.00	0.00	478,768.00	258,180.29	64,988.19	64,988.19	64,988.19	323,168.48	155,599.52
11(P)		14	00	0002								EDUCACIÓN Y FORMACION INTEGRAL					602,135.00	0.00	602,135.00	276,936.00	69,234.00	69,234.00	69,234.00	3,600.00	255,965.00
11(P)		14	00	0002								NO APLICA					602,135.00	0.00	602,135.00	276,936.00	69,234.00	69,234.00	69,234.00	346,170.00	255,965.00
11(P)		14	00	0002								GASTOS					602,135.00	0.00	602,135.00	276,936.00	69,234.00	69,234.00	69,234.00	346,170.00	255,965.00
11(P)		14	00	0002			2					REMUNERACIONES Y CONTRIBUCIONES					602,135.00	0.00	602,135.00	276,936.00	69,234.00	69,234.00	69,234.00	46,170.00	255,965.00
11(P)		14	00	0002			2	1				REMUNERACIONES					602,135.00	0.00	602,135.00	276,936.00	69,234.00	69,234.00	69,234.00	46,170.00	255,965.00
11(P)		14	00	0002			2	1	1			Remuneraciones al personal fijo					541,275.00	0.00	541,275.00	240,000.00	60,000.00	60,000.00	60,000.00	300,000.00	241,275.00
11(P)		14	00	0002	0000		2	1	1	1	01	Sueldos fijos	4.4.09	20	1955	100	395,452.00	0.00	395,452.00	240,000.00	60,000.00	60,000.00	60,000.00	300,000.00	95,452.00
11(P)		14	00	0002			2	1	1	4		Sueldo anual no.13					145,823.00	0.00	145,823.00	0.00	0.00	0.00	0.00	0.00	145,823.00
11(P)		14	00	0002	0000		2	1	1	4	01	Sueldo Anual No. 13	4.4.09	20	1955	100	145,823.00	0.00	145,823.00	0.00	0.00	0.00	0.00	0.00	145,823.00
11(P)		14	00	0002			2	1	5			CONTRIBUCIONES A LA SEGURIDAD SOCIAL					60,860.00	0.00	60,860.00	36,936.00	9,234.00	9,234.00	9,234.00	46,170.00	14,690.00
11(P)		14	00	0002			2	1	5	1		Contribuciones al seguro de salud					28,038.00	0.00	28,038.00	17,016.00	4,254.00	4,254.00	4,254.00	21,270.00	6,768.00
11(P)		14	00	0002	0000		2	1	5	1	01	Contribuciones al seguro de salud	4.4.09	20	1955	100	28,038.00	0.00	28,038.00	17,016.00	4,254.00	4,254.00	4,254.00	21,270.00	6,768.00
11(P)		14	00	0002			2	1	5	2		Contribuciones al seguro de pensiones					28,077.00	0.00	28,077.00	17,040.00	4,260.00	4,260.00	4,260.00	21,300.00	6,777.00
11(P)		14	00	0002	0000		2	1	5	2	01	Contribuciones al seguro de pensiones	4.4.09	20	1955	100	28,077.00	0.00	28,077.00	17,040.00	4,260.00	4,260.00	4,260.00	21,300.00	6,777.00
11(P)		14	00	0002			2	1	5	3		Contribuciones al seguro de riesgo laboral					4,745.00	0.00	4,745.00	2,880.00	720.00	720.00	720.00	3,600.00	1,145.00
11(P)		14	00	0002	0000		2	1	5	3	01	Contribuciones al seguro de riesgo laboral	4.4.09	20	1955	100	4,745.00	0.00	4,745.00	2,880.00	720.00	720.00	720.00	3,600.00	1,145.00
11(P)		14	00	0003								PRESTACIONES DE SALUD Y ASISTENCIA PRIMARIA					5,187,543.00	0.00	5,187,543.00	1,878,549.20	469,637.30	469,637.30	469,637.30	24,420.00	2,839,356.50
11(P)		14	00	0003								NO APLICA					5,187,543.00	0.00	5,187,543.00	1,878,549.20	469,637.30	469,637.30	469,637.30	2,348,186.50	2,839,356.50
11(P)		14	00	0003								GASTOS					5,187,543.00	0.00	5,187,543.00	1,878,549.20	469,637.30	469,637.30	469,637.30	2,348,186.50	2,839,356.50
11(P)		14	00	0003			2					REMUNERACIONES Y CONTRIBUCIONES					5,187,543.00	0.00	5,187,543.00	1,878,549.20	469,637.30	469,637.30	469,637.30	313,186.50	2,839,356.50
11(P)		14	00	0003			2	1				REMUNERACIONES					4,568,292.00	0.00	4,568,292.00	1,628,000.00	407,000.00	407,000.00	407,000.00	2,035,000.00	2,533,292.00

ELABORADOR POR

REVISADO POR

AUTORIZADO POR



MINISTERIO DE HACIENDA

CENTRALIZACIÓN DE LA INFORMACIÓN FINANCIERA DEL ESTADO

EJECUCIÓN DE LOS GASTOS Y APLICACIONES FINANCIERAS POR DESTINO DE FONDOS Y ESTRUCTURA

CORRESPONDIENTE AL MES DE MAYO DEL AÑO 2020

ReporteFormularioEP-02.jrxml

20/7/2020 1:20 PM

Página : 15 de 160

40200374896-CIFE

FORM. EP-02

CODIGO DEL CAPITULO: 7001

DENOMINACION: AYUNTAMIENTO DEL DISTRITO NACIONAL

DESTINO DE FONDO: TODOS

ESTADO: TODOS

DESTINO DE FONDO	Estructura				INSTITUCION RECEPTORA	CODIGO SNIP	Clasificador de Gasto					DENOMINACION DEL GASTO	FUNCION	FUENTE FINANCIAMIENTO	FUENTE ESPECIFICA	ORGANISMO FINANCIADOR	Presupuesto			Etapas del Gasto					
	Partida no Asignada a Programa	PROGRAMA	PROYECTO	ACTIVIDAD/OBRA			TIPO	OBJETO	CUENTA	SUBCUENTA	Auxiliar						Presupuesto Original Año Actual	Modificaciones	Vigente	Acumulado Anterior	Compromiso	Devengado	Pagado	Devengado a la fecha	Balance Disponible Al Mes
1	2	3	4	5	6	7	8	9	10	11	12	13	14	15	16	17	18	19	20=18 + ó -19	21	22	23	24	25 = 21 + 23	26= 20-25
11(P)		14	00	0003			2	1	1	1		Remuneraciones al personal fijo					4,023,722.00	0.00	4,023,722.00	1,628,000.00	407,000.00	407,000.00	407,000.00	2,035,000.00	1,988,722.00
11(P)		14	00	0003	0000		2	1	1	1	01	Sueldos fijos	4.2.03	20	1955	100	4,023,722.00	0.00	4,023,722.00	1,628,000.00	407,000.00	407,000.00	407,000.00	2,035,000.00	1,988,722.00
11(P)		14	00	0003			2	1	1	4		Sueldo anual no.13					544,570.00	0.00	544,570.00	0.00	0.00	0.00	0.00	0.00	544,570.00
11(P)		14	00	0003	0000		2	1	1	4	01	Sueldo Anual No. 13	4.2.03	20	1955	100	544,570.00	0.00	544,570.00	0.00	0.00	0.00	0.00	0.00	544,570.00
11(P)		14	00	0003			2	1	5			CONTRIBUCIONES A LA SEGURIDAD SOCIAL					619,251.00	0.00	619,251.00	250,549.20	62,637.30	62,637.30	62,637.30	313,186.50	306,064.50
11(P)		14	00	0003			2	1	5	1		Contribuciones al seguro de salud					285,282.00	0.00	285,282.00	115,425.20	28,856.30	28,856.30	28,856.30	144,281.50	141,000.50
11(P)		14	00	0003	0000		2	1	5	1	01	Contribuciones al seguro de salud	4.2.03	20	1955	100	285,282.00	0.00	285,282.00	115,425.20	28,856.30	28,856.30	28,856.30	144,281.50	141,000.50
11(P)		14	00	0003			2	1	5	2		Contribuciones al seguro de pensiones					285,684.00	0.00	285,684.00	115,588.00	28,897.00	28,897.00	28,897.00	144,485.00	141,199.00
11(P)		14	00	0003	0000		2	1	5	2	01	Contribuciones al seguro de pensiones	4.2.03	20	1955	100	285,684.00	0.00	285,684.00	115,588.00	28,897.00	28,897.00	28,897.00	144,485.00	141,199.00
11(P)		14	00	0003			2	1	5	3		Contribuciones al seguro de riesgo laboral					48,285.00	0.00	48,285.00	19,536.00	4,884.00	4,884.00	4,884.00	24,420.00	23,865.00
11(P)		14	00	0003	0000		2	1	5	3	01	Contribuciones al seguro de riesgo laboral	4.2.03	20	1955	100	48,285.00	0.00	48,285.00	19,536.00	4,884.00	4,884.00	4,884.00	24,420.00	23,865.00
11(P)		14	00	0004								FORTALECIMIENTO DE LA EQUIDAD DE GÉNERO					428,107.00	0.00	428,107.00	213,471.50	23,078.00	23,078.00	23,078.00	2,460.00	191,557.50
11(P)		14	00	0004								NO APLICA					428,107.00	0.00	428,107.00	213,471.50	23,078.00	23,078.00	23,078.00	236,549.50	191,557.50
11(P)		14	00	0004													428,107.00	0.00	428,107.00	213,471.50	23,078.00	23,078.00	23,078.00	236,549.50	191,557.50
11(P)		14	00	0004			2					GASTOS					428,107.00	0.00	4,152.00	213,471.50	23,078.00	23,078.00	23,078.00	236,549.50	191,557.50
11(P)		14	00	0004			2	1				REMUNERACIONES Y CONTRIBUCIONES					428,107.00	0.00	428,107.00	213,471.50	23,078.00	23,078.00	23,078.00	31,549.50	191,557.50
11(P)		14	00	0004			2	1	1			REMUNERACIONES					374,855.00	0.00	374,855.00	185,000.00	20,000.00	20,000.00	20,000.00	205,000.00	169,855.00
11(P)		14	00	0004			2	1	1	1		Remuneraciones al personal fijo					346,020.00	0.00	346,020.00	185,000.00	20,000.00	20,000.00	20,000.00	205,000.00	141,020.00
11(P)		14	00	0004	0000		2	1	1	1	01	Sueldos fijos	4.5.08	20	1955	100	346,020.00	0.00	346,020.00	185,000.00	20,000.00	20,000.00	20,000.00	205,000.00	141,020.00
11(P)		14	00	0004			2	1	1	4		Sueldo anual no.13					28,835.00	0.00	28,835.00	0.00	0.00	0.00	0.00	0.00	28,835.00
11(P)		14	00	0004	0000		2	1	1	4	01	Sueldo Anual No. 13	4.5.08	20	1955	100	28,835.00	0.00	28,835.00	0.00	0.00	0.00	0.00	0.00	28,835.00
11(P)		14	00	0004			2	1	5			CONTRIBUCIONES A LA SEGURIDAD SOCIAL					53,252.00	0.00	53,252.00	28,471.50	3,078.00	3,078.00	3,078.00	31,549.50	21,702.50
11(P)		14	00	0004			2	1	5	1		Contribuciones al seguro de salud					24,533.00	0.00	24,533.00	13,116.50	1,418.00	1,418.00	1,418.00	14,534.50	9,998.50
11(P)		14	00	0004	0000		2	1	5	1	01	Contribuciones al seguro de salud	4.5.08	20	1955	100	24,533.00	0.00	24,533.00	13,116.50	1,418.00	1,418.00	1,418.00	14,534.50	9,998.50

ELABORADOR POR

REVISADO POR

AUTORIZADO POR

MINISTERIO DE HACIENDA

CENTRALIZACIÓN DE LA INFORMACIÓN FINANCIERA DEL ESTADO

EJECUCIÓN DE LOS GASTOS Y APLICACIONES FINANCIERAS POR DESTINO DE FONDOS Y ESTRUCTURA

CORRESPONDIENTE AL MES DE MAYO DEL AÑO 2020

FORM. EP-02

CODIGO DEL CAPITULO: 7001

DENOMINACION: AYUNTAMIENTO DEL DISTRITO NACIONAL

DESTINO DE FONDO: TODOS

ESTADO: TODOS

DESTINO DE FONDO	Estructura					INSTITUCION RECEPTORA	CODIGO SNIP	Clasificador de Gasto					DENOMINACION DEL GASTO	FUNCION	FUENTE FINANCIAMIENTO	FUENTE ESPECIFICA	ORGANISMO FINANCIADOR	Presupuesto			Etapas del Gasto					
	Partida no Asignada a Programa	PROGRAMA	PROYECTO	ACTIVIDAD/OBRA	TIPO			OBJETO	CUENTA	SUBCUENTA	Auxiliar	Presupuesto Original Año Actual						Modificaciones	Vigente	Acumulado Anterior	Compromiso	Devengado	Pagado	Devengado a la fecha	Balance Disponible Al Mes	
																										18
1	2	3	4	5	6	7	8	9	10	11	12	13	14	15	16	17	18	19	20=18 + ó -19	21	22	23	24	25 = 21 + 23	26= 20-25	
11(P)		14	00	0004			2	1	5	2		Contribuciones al seguro de pensiones					24,567.00	0.00	24,567.00	13,135.00	1,420.00	1,420.00	1,420.00	14,555.00	10,012.00	
11(P)		14	00	0004	0000		2	1	5	2	01	Contribuciones al seguro de pensiones	4.5.08	20	1955	100	24,567.00	0.00	24,567.00	13,135.00	1,420.00	1,420.00	1,420.00	14,555.00	10,012.00	
11(P)		14	00	0004			2	1	5	3		Contribuciones al seguro de riesgo laboral					4,152.00	0.00	4,152.00	2,220.00	240.00	240.00	240.00	2,460.00	1,692.00	
11(P)		14	00	0004	0000		2	1	5	3	01	Contribuciones al seguro de riesgo laboral	4.5.08	20	1955	100	4,152.00	0.00	4,152.00	2,220.00	240.00	240.00	240.00	2,460.00	1,692.00	
11(P)		15										FOMENTO DE LA CULTURA, DEPORTE Y RECREACIÓN					33,605,250.00	0.00	33,605,250.00	13,010,934.10	3,419,904.08	3,419,904.08	3,419,904.08	16,430,838.18	17,174,411.82	
11(P)		15	00									N/A					33,605,250.00	0.00	33,605,250.00	13,010,934.10	3,419,904.08	3,419,904.08	3,419,904.08	16,430,838.18	17,174,411.82	
11(P)		15	00	0001								FOMENTO DE LA CULTURA Y EL ARTE					33,605,250.00	0.00	33,605,250.00	13,010,934.10	3,419,904.08	3,419,904.08	3,419,904.08	162,006.50	17,174,411.82	
11(P)		15	00	0001								NO APLICA					33,605,250.00	0.00	33,605,250.00	13,010,934.10	3,419,904.08	3,419,904.08	3,419,904.08	16,430,838.18	17,174,411.82	
11(P)		15	00	0001								GASTOS					33,605,250.00	0.00	307,561.00	13,010,934.10	3,419,904.08	3,419,904.08	3,419,904.08	16,430,838.18	17,174,411.82	
11(P)		15	00	0001			2	1				REMUNERACIONES Y CONTRIBUCIONES					33,605,250.00	0.00	33,605,250.00	13,010,934.10	3,419,904.08	3,419,904.08	3,419,904.08	2,173,551.21	17,174,411.82	
11(P)		15	00	0001			2	1	1			REMUNERACIONES					29,466,214.00	0.00	29,466,214.00	11,288,930.72	2,968,356.25	2,968,356.25	2,968,356.25	14,257,286.97	15,208,927.03	
11(P)		15	00	0001			2	1	1	1		Remuneraciones al personal fijo					27,149,514.00	0.00	27,149,514.00	11,288,930.72	2,968,356.25	2,968,356.25	2,968,356.25	14,257,286.97	12,892,227.03	
11(P)		15	00	0001	0000		2	1	1	1	01	Sueldos fijos	4.3.03	20	1955	100	27,149,514.00	0.00	27,149,514.00	11,288,930.72	2,968,356.25	2,968,356.25	2,968,356.25	14,257,286.97	12,892,227.03	
11(P)		15	00	0001			2	1	1	4		Sueldo anual no.13					2,316,700.00	0.00	2,316,700.00	0.00	0.00	0.00	0.00	0.00	2,316,700.00	
11(P)		15	00	0001	0000		2	1	1	4	01	Sueldo Anual No. 13	4.3.03	20	1955	100	2,316,700.00	0.00	2,316,700.00	0.00	0.00	0.00	0.00	0.00	0.00	2,316,700.00
11(P)		15	00	0001			2	1	5			CONTRIBUCIONES A LA SEGURIDAD SOCIAL					4,139,036.00	0.00	4,139,036.00	1,722,003.38	451,547.83	451,547.83	451,547.83	2,173,551.21	1,965,484.79	
11(P)		15	00	0001			2	1	5	1		Contribuciones al seguro de salud					1,914,386.00	0.00	1,914,386.00	796,024.49	209,038.37	209,038.37	209,038.37	1,005,062.86	909,323.14	
11(P)		15	00	0001	0000		2	1	5	1	01	Contribuciones al seguro de salud	4.3.03	20	1955	100	1,914,386.00	0.00	1,914,386.00	796,024.49	209,038.37	209,038.37	209,038.37	1,005,062.86	909,323.14	
11(P)		15	00	0001			2	1	5	2		Contribuciones al seguro de pensiones					1,917,089.00	0.00	1,917,089.00	797,148.36	209,333.49	209,333.49	209,333.49	1,006,481.85	910,607.15	
11(P)		15	00	0001	0000		2	1	5	2	01	Contribuciones al seguro de pensiones	4.3.03	20	1955	100	1,917,089.00	0.00	1,917,089.00	797,148.36	209,333.49	209,333.49	209,333.49	1,006,481.85	910,607.15	
11(P)		15	00	0001			2	1	5	3		Contribuciones al seguro de riesgo laboral					307,561.00	0.00	307,561.00	128,830.53	33,175.97	33,175.97	33,175.97	162,006.50	145,554.50	
11(P)		15	00	0001	0000		2	1	5	3	01	Contribuciones al seguro de riesgo laboral	4.3.03	20	1955	100	307,561.00	0.00	307,561.00	128,830.53	33,175.97	33,175.97	33,175.97	162,006.50	145,554.50	
11(P)		16										PROMOCIÓN Y PARTICIPACIÓN COMUNITARIA					56,094,775.00	0.00	56,094,775.00	25,324,896.28	5,832,139.31	5,832,139.31	5,832,139.31	31,157,035.59	24,937,739.41	

ELABORADOR POR

REVISADO POR

AUTORIZADO POR

MINISTERIO DE HACIENDA

CENTRALIZACIÓN DE LA INFORMACIÓN FINANCIERA DEL ESTADO

EJECUCIÓN DE LOS GASTOS Y APLICACIONES FINANCIERAS POR DESTINO DE FONDOS Y ESTRUCTURA

CORRESPONDIENTE AL MES DE MAYO DEL AÑO 2020

FORM. EP-02

CODIGO DEL CAPITULO: 7001

DENOMINACION: AYUNTAMIENTO DEL DISTRITO NACIONAL

DESTINO DE FONDO: TODOS

ESTADO: TODOS

DESTINO DE FONDO	Estructura				INSTITUCION RECEPTORA	CODIGO SNIP	Clasificador de Gasto					DENOMINACION DEL GASTO	FUNCION	FUENTE FINANCIAMIENTO	FUENTE ESPECIFICA	ORGANISMO FINANCIADOR	Presupuesto			Etapas del Gasto					
	Partida no Asignada a Programa	PROGRAMA	PROYECTO	ACTIVIDAD/OBRA			TIPO	OBJETO	CUENTA	SUBCUENTA	Auxiliar						Presupuesto Original Año Actual	Modificaciones	Vigente	Acumulado Anterior	Compromiso	Devengado	Pagado	Devengado a la fecha	Balance Disponible Al Mes
1	2	3	4	5	6	7	8	9	10	11	12	13	14	15	16	17	18	19	20=18 + ó -19	21	22	23	24	25 = 21 + 23	26= 20-25
11(P)		16	00									N/A					56,094,775.00	0.00	56,094,775.00	25,324,896.28	5,832,139.31	5,832,139.31	5,832,139.31	31,157,035.59	24,937,739.41
11(P)		16	00	0001								FOMENTO, COORDINACIÓN Y REGISTRO DE LAS ORG. CIUDADANA NO APLICA					56,094,775.00	0.00	56,094,775.00	25,324,896.28	5,832,139.31	5,832,139.31	5,832,139.31	304,046.72	24,937,739.41
11(P)		16	00	0001													56,094,775.00	0.00	56,094,775.00	25,324,896.28	5,832,139.31	5,832,139.31	5,832,139.31	31,157,035.59	24,937,739.41
11(P)		16	00	0001													56,094,775.00	0.00	56,094,775.00	25,324,896.28	5,832,139.31	5,832,139.31	5,832,139.31	31,157,035.59	24,937,739.41
11(P)		16	00	0001			2					GASTOS					56,094,775.00	0.00	526,787.00	25,324,896.28	5,832,139.31	5,832,139.31	5,832,139.31	31,157,035.59	24,937,739.41
11(P)		16	00	0001			2	1				REMUNERACIONES Y CONTRIBUCIONES					56,094,775.00	0.00	56,094,775.00	25,324,896.28	5,832,139.31	5,832,139.31	5,832,139.31	3,942,476.18	24,937,739.41
11(P)		16	00	0001			2	1	1			REMUNERACIONES					48,886,935.00	-1,170,457.00	47,716,478.00	20,746,355.41	5,054,504.00	5,054,504.00	5,054,504.00	25,800,859.41	21,915,618.59
11(P)		16	00	0001			2	1	1	1		Remuneraciones al personal fijo					45,254,783.00	0.00	45,254,783.00	20,746,355.41	5,054,504.00	5,054,504.00	5,054,504.00	25,800,859.41	19,453,923.59
11(P)		16	00	0001	0000		2	1	1	1	01	Sueldos fijos	4.1.02	20	1955	100	45,254,783.00	0.00	45,254,783.00	20,746,355.41	5,054,504.00	5,054,504.00	5,054,504.00	25,800,859.41	19,453,923.59
11(P)		16	00	0001			2	1	1	4		Sueldo anual no.13					3,632,152.00	-1,170,457.00	2,461,695.00	0.00	0.00	0.00	0.00	0.00	2,461,695.00
11(P)		16	00	0001	0000		2	1	1	4	01	Sueldo Anual No. 13	4.1.02	20	1955	100	3,632,152.00	-1,170,457.00	2,461,695.00	0.00	0.00	0.00	0.00	0.00	2,461,695.00
11(P)		16	00	0001			2	1	2			SOBRESUELDOS					329,543.00	1,170,457.00	1,500,000.00	1,413,700.00	0.00	0.00	0.00	1,413,700.00	86,300.00
11(P)		16	00	0001			2	1	2	2		Compensación					329,543.00	1,170,457.00	1,500,000.00	1,413,700.00	0.00	0.00	0.00	1,413,700.00	86,300.00
11(P)		16	00	0001	0000		2	1	2	2	02	Compensación por horas extraordinarias	4.1.02	20	1955	100	329,543.00	1,170,457.00	1,500,000.00	1,413,700.00	0.00	0.00	0.00	1,413,700.00	86,300.00
11(P)		16	00	0001			2	1	5			CONTRIBUCIONES A LA SEGURIDAD SOCIAL					6,878,297.00	0.00	6,878,297.00	3,164,840.87	777,635.31	777,635.31	777,635.31	3,942,476.18	2,935,820.82
11(P)		16	00	0001			2	1	5	1		Contribuciones al seguro de salud					3,173,517.00	0.00	3,173,517.00	1,459,568.38	358,364.34	358,364.34	358,364.34	1,817,932.72	1,355,584.28
11(P)		16	00	0001	0000		2	1	5	1	01	Contribuciones al seguro de salud	4.1.02	20	1955	100	3,173,517.00	0.00	3,173,517.00	1,459,568.38	358,364.34	358,364.34	358,364.34	1,817,932.72	1,355,584.28
11(P)		16	00	0001			2	1	5	2		Contribuciones al seguro de pensiones					3,177,993.00	0.00	3,177,993.00	1,461,626.96	358,869.78	358,869.78	358,869.78	1,820,496.74	1,357,496.26
11(P)		16	00	0001	0000		2	1	5	2	01	Contribuciones al seguro de pensiones	4.1.02	20	1955	100	3,177,993.00	0.00	3,177,993.00	1,461,626.96	358,869.78	358,869.78	358,869.78	1,820,496.74	1,357,496.26
11(P)		16	00	0001			2	1	5	3		Contribuciones al seguro de riesgo laboral					526,787.00	0.00	526,787.00	243,645.53	60,401.19	60,401.19	60,401.19	304,046.72	222,740.28
11(P)		16	00	0001	0000		2	1	5	3	01	Contribuciones al seguro de riesgo laboral	4.1.02	20	1955	100	526,787.00	0.00	526,787.00	243,645.53	60,401.19	60,401.19	60,401.19	304,046.72	222,740.28
12(S)												SERVICIO					973,995,552.00	186,392.46	974,181,944.46	631,980,982.77	103,629,675.10	100,055,692.41	120,772,158.99	732,036,675.18	242,145,269.28
12(S)	01											NORMAS, POLÍTICAS Y ADMINISTRACIÓN MUNICIPAL					200,836,614.00	0.00	200,836,614.00	103,389,153.50	28,344,892.21	26,705,960.37	24,153,493.43	130,095,113.87	70,741,500.13
12(S)	01		00									N/A					200,836,614.00	0.00	200,836,614.00	103,389,153.50	28,344,892.21	26,705,960.37	24,153,493.43	130,095,113.87	70,741,500.13

ELABORADOR POR

REVISADO POR

AUTORIZADO POR

MINISTERIO DE HACIENDA

CENTRALIZACIÓN DE LA INFORMACIÓN FINANCIERA DEL ESTADO

EJECUCIÓN DE LOS GASTOS Y APLICACIONES FINANCIERAS POR DESTINO DE FONDOS Y ESTRUCTURA

CORRESPONDIENTE AL MES DE MAYO DEL AÑO 2020

FORM. EP-02

CODIGO DEL CAPITULO: 7001

DENOMINACION: AYUNTAMIENTO DEL DISTRITO NACIONAL

DESTINO DE FONDO: TODOS

ESTADO: TODOS

DESTINO DE FONDO	Estructura					INSTITUCION RECEPTORA	CODIGO SNIP	Clasificador de Gasto					DENOMINACION DEL GASTO	FUNCION	FUENTE FINANCIAMIENTO	FUENTE ESPECIFICA	ORGANISMO FINANCIADOR	Presupuesto			Etapas del Gasto					
	Partida no Asignada a Programa	PROGRAMA	PROYECTO	ACTIVIDAD/OBRA	TIPO			OBJETO	CUENTA	SUBCUENTA	Auxiliar	Presupuesto Original Año Actual						Modificaciones	Vigente	Acumulado Anterior	Compromiso	Devengado	Pagado	Devengado a la fecha	Balance Disponible Al Mes	
																										18
1	2	3	4	5	6	7	8	9	10	11	12	13	14	15	16	17	18	19	20=18 + ó -19	21	22	23	24	25 = 21 + 23	26= 20-25	
12(S)	01		00	0001								NORMAS Y SEGUIMIENTOS					16,986,666.00	0.00	16,986,666.00	4,726,670.50	1,105,198.27	315,974.27	1,326,182.16	20,319.81	11,944,021.23	
12(S)	01		00	0001								NO APLICA					16,986,666.00	0.00	16,986,666.00	4,726,670.50	1,105,198.27	315,974.27	1,326,182.16	5,042,644.77	11,944,021.23	
12(S)	01		00	0001													16,986,666.00	0.00	16,986,666.00	4,726,670.50	1,105,198.27	315,974.27	1,326,182.16	5,042,644.77	11,944,021.23	
12(S)	01		00	0001				2				GASTOS					16,986,666.00	0.00	473,151.00	4,726,670.50	1,105,198.27	315,974.27	1,326,182.16	5,042,644.77	11,944,021.23	
12(S)	01		00	0001				2	2			CONTRATACIÓN DE SERVICIOS					9,198,054.00	0.00	9,198,054.00	876,811.01	253,927.49	253,927.49	481,803.16	58,223.01	8,067,315.50	
12(S)	01		00	0001				2	2	1		SERVICIOS BÁSICOS					1,419,453.00	0.00	1,419,453.00	817,171.01	247,194.48	247,194.48	481,803.16	1,064,365.49	355,087.51	
12(S)	01		00	0001				2	2	1	3	Teléfono local					1,419,453.00	0.00	1,419,453.00	817,171.01	247,194.48	247,194.48	481,803.16	1,064,365.49	355,087.51	
12(S)	01		00	0001	0000			2	2	1	3	Teléfono local	1.1.01	30	9998	102	1,419,453.00	0.00	1,419,453.00	817,171.01	247,194.48	247,194.48	481,803.16	1,064,365.49	355,087.51	
12(S)	01		00	0001				2	2	2		PUBLICIDAD, IMPRESION Y ENCUADERNACION					236,575.00	0.00	236,575.00	0.00	0.00	0.00	0.00	0.00	0.00	236,575.00
12(S)	01		00	0001				2	2	2	1	Publicidad y propaganda					236,575.00	0.00	236,575.00	0.00	0.00	0.00	0.00	0.00	0.00	236,575.00
12(S)	01		00	0001	0000			2	2	2	1	Publicidad y propaganda	1.1.01	30	9998	102	236,575.00	0.00	236,575.00	0.00	0.00	0.00	0.00	0.00	0.00	236,575.00
12(S)	01		00	0001				2	2	3		VIATICOS					1,419,453.00	0.00	1,419,453.00	0.00	0.00	0.00	0.00	0.00	0.00	1,419,453.00
12(S)	01		00	0001				2	2	3	2	Viáticos fuera del país					1,419,453.00	0.00	1,419,453.00	0.00	0.00	0.00	0.00	0.00	0.00	1,419,453.00
12(S)	01		00	0001	0000			2	2	3	2	Viáticos fuera del país	1.1.01	30	9998	102	1,419,453.00	0.00	1,419,453.00	0.00	0.00	0.00	0.00	0.00	0.00	1,419,453.00
12(S)	01		00	0001				2	2	4		TRANSPORTE Y ALMACENAJE					946,302.00	0.00	946,302.00	3,000.00	5,150.00	5,150.00	0.00	8,150.00	938,152.00	
12(S)	01		00	0001				2	2	4	1	Pasajes y gastos de transporte					946,302.00	0.00	946,302.00	3,000.00	5,150.00	5,150.00	0.00	8,150.00	938,152.00	
12(S)	01		00	0001	0000			2	2	4	1	Pasajes y gastos de transporte	1.1.01	30	9998	102	946,302.00	0.00	946,302.00	3,000.00	5,150.00	5,150.00	0.00	8,150.00	938,152.00	
12(S)	01		00	0001				2	2	5		ALQUILERES Y RENTAS					73,338.00	0.00	73,338.00	0.00	0.00	0.00	0.00	0.00	0.00	73,338.00
12(S)	01		00	0001				2	2	5	8	Otros alquileres					73,338.00	0.00	73,338.00	0.00	0.00	0.00	0.00	0.00	0.00	73,338.00
12(S)	01		00	0001	0000			2	2	5	8	Otros alquileres	1.1.01	30	9998	102	73,338.00	0.00	73,338.00	0.00	0.00	0.00	0.00	0.00	0.00	73,338.00
12(S)	01		00	0001				2	2	7		SERVICIOS DE CONSERVACIÓN, REPARACIONES MENORES E INSTALACIONES					406,910.00	0.00	406,910.00	0.00	0.00	0.00	0.00	0.00	0.00	406,910.00
12(S)	01		00	0001				2	2	7	1	Contratación de obras menores					56,778.00	0.00	56,778.00	0.00	0.00	0.00	0.00	0.00	0.00	56,778.00
12(S)	01		00	0001	0000			2	2	7	1	Servicios especiales de mantenimiento y reparación	1.1.01	30	9998	102	56,778.00	0.00	56,778.00	0.00	0.00	0.00	0.00	0.00	0.00	56,778.00
12(S)	01		00	0001				2	2	7	2	Mantenimiento y reparación de maquinarias y equipos					350,132.00	0.00	350,132.00	0.00	0.00	0.00	0.00	0.00	0.00	350,132.00

ELABORADOR POR

REVISADO POR

AUTORIZADO POR

MINISTERIO DE HACIENDA

CENTRALIZACIÓN DE LA INFORMACIÓN FINANCIERA DEL ESTADO

EJECUCIÓN DE LOS GASTOS Y APLICACIONES FINANCIERAS POR DESTINO DE FONDOS Y ESTRUCTURA

CORRESPONDIENTE AL MES DE MAYO DEL AÑO 2020

FORM. EP-02

CODIGO DEL CAPITULO: 7001

DENOMINACION: AYUNTAMIENTO DEL DISTRITO NACIONAL

DESTINO DE FONDO: TODOS

ESTADO: TODOS

DESTINO DE FONDO	Estructura					INSTITUCION RECEPTORA	CODIGO SNIP	Clasificador de Gasto					FUNCION	FUENTE FINANCIAMIENTO	FUENTE ESPECIFICA	ORGANISMO FINANCIADOR	Presupuesto			Etapas del Gasto									
	Partida no Asignada a Programa	PROGRAMA	PROYECTO	ACTIVIDAD/OBRA	TIPO			OBJETO	CUENTA	SUBCUENTA	Auxiliar	DENOMINACION DEL GASTO					Presupuesto Original Año Actual	Modificaciones	Vigente	Acumulado Anterior	Compromiso	Devengado	Pagado	Devengado a la fecha	Balance Disponible Al Mes				
																										1	2	3	4
12(S)	01		00	0001	0000			2	2	7	2	01	Mantenimiento y reparación de muebles y equipos de oficina	1.1.01	30	9998	102	335,937.00	0.00	335,937.00	0.00	0.00	0.00	0.00	0.00	0.00	0.00	0.00	335,937.00
12(S)	01		00	0001	0000			2	2	7	2	06	Mantenimiento y reparación de equipos de transporte, tracción y elevación	1.1.01	30	9998	102	14,195.00	0.00	14,195.00	0.00	0.00	0.00	0.00	0.00	0.00	0.00	0.00	14,195.00
12(S)	01		00	0001				2	2	8			OTROS SERVICIOS NO INCLUIDOS EN CONCEPTOS ANTERIORES					4,696,023.00	0.00	4,696,023.00	56,640.00	1,583.01	1,583.01	0.00	58,223.01	4,637,799.99			
12(S)	01		00	0001				2	2	8	4		Servicios funerarios y gastos conexos					3,312,056.00	0.00	3,312,056.00	0.00	0.00	0.00	0.00	0.00	0.00	0.00	3,312,056.00	
12(S)	01		00	0001	0000			2	2	8	4	01	Servicios funerarios y gastos conexos	1.1.01	30	9998	102	3,312,056.00	0.00	3,312,056.00	0.00	0.00	0.00	0.00	0.00	0.00	0.00	3,312,056.00	
12(S)	01		00	0001				2	2	8	5		Fumigación, lavandería, limpieza e higiene					59,144.00	0.00	59,144.00	0.00	1,583.01	1,583.01	0.00	1,583.01	57,560.99			
12(S)	01		00	0001	0000			2	2	8	5	03	Limpieza e higiene	1.1.01	30	9998	102	59,144.00	0.00	59,144.00	0.00	1,583.01	1,583.01	0.00	1,583.01	57,560.99			
12(S)	01		00	0001				2	2	8	6		Servicio de organización de eventos, festividades y actividades de Eventos generales					473,151.00	0.00	473,151.00	0.00	0.00	0.00	0.00	0.00	0.00	473,151.00		
12(S)	01		00	0001	0000			2	2	8	6	01	Servicio de organización de eventos, festividades y actividades de Eventos generales	1.1.01	30	9998	102	473,151.00	0.00	473,151.00	0.00	0.00	0.00	0.00	0.00	0.00	473,151.00		
12(S)	01		00	0001				2	2	8	7		Servicios Técnicos y Profesionales					851,672.00	0.00	851,672.00	56,640.00	0.00	0.00	0.00	0.00	56,640.00	795,032.00		
12(S)	01		00	0001	0000			2	2	8	7	04	Servicios de capacitación	1.1.01	30	9998	102	473,151.00	0.00	473,151.00	0.00	0.00	0.00	0.00	0.00	0.00	473,151.00		
12(S)	01		00	0001	0000			2	2	8	7	06	Otros servicios técnicos profesionales	1.1.01	30	9998	102	378,521.00	0.00	378,521.00	56,640.00	0.00	0.00	0.00	0.00	56,640.00	321,881.00		
12(S)	01		00	0001				2	3				MATERIALES Y SUMINISTROS					7,788,612.00	0.00	7,788,612.00	3,849,859.49	851,270.78	315,974.27	844,379.00	24,630.81	3,876,705.73			
12(S)	01		00	0001				2	3	1			ALIMENTOS Y PRODUCTOS AGROFORESTALES					1,421,965.00	0.00	1,421,965.00	58,827.26	815,880.97	15,880.97	0.00	74,708.23	1,347,256.77			
12(S)	01		00	0001				2	3	1	1		Alimentos y bebidas para personas					1,419,453.00	0.00	1,419,453.00	58,827.26	815,880.97	15,880.97	0.00	74,708.23	1,344,744.77			
12(S)	01		00	0001	0000			2	3	1	1	01	Alimentos y bebidas para personas	1.1.01	30	9998	102	1,419,453.00	0.00	1,419,453.00	58,827.26	815,880.97	15,880.97	0.00	74,708.23	1,344,744.77			
12(S)	01		00	0001				2	3	1	4		Madera, corcho y sus manufacturas					2,512.00	0.00	2,512.00	0.00	0.00	0.00	0.00	0.00	0.00	2,512.00		
12(S)	01		00	0001	0000			2	3	1	4	01	Madera, corcho y sus manufacturas	1.1.01	30	9998	102	2,512.00	0.00	2,512.00	0.00	0.00	0.00	0.00	0.00	0.00	2,512.00		
12(S)	01		00	0001				2	3	2			TEXTILES Y VESTUARIOS					95,285.00	0.00	95,285.00	0.00	0.00	0.00	0.00	0.00	0.00	95,285.00		
12(S)	01		00	0001				2	3	2	1		Hilados, fibras y telas					95,285.00	0.00	95,285.00	0.00	0.00	0.00	0.00	0.00	0.00	95,285.00		
12(S)	01		00	0001	0000			2	3	2	1	01	Hilados, fibras y telas	1.1.01	30	9998	102	95,285.00	0.00	95,285.00	0.00	0.00	0.00	0.00	0.00	0.00	95,285.00		
12(S)	01		00	0001				2	3	3			PRODUCTOS DE PAPEL, CARTÓN E IMPRESOS					165,604.00	0.00	165,604.00	34,483.44	29,098.80	29,098.80	0.00	63,582.24	102,021.76			
12(S)	01		00	0001				2	3	3	1		Papel de escritorio					23,658.00	0.00	23,658.00	2,782.44	0.00	0.00	0.00	2,782.44	20,875.56			
12(S)	01		00	0001	0000			2	3	3	1	01	Papel de escritorio	1.1.01	30	9998	102	23,658.00	0.00	23,658.00	2,782.44	0.00	0.00	0.00	2,782.44	20,875.56			

ELABORADOR POR

REVISADO POR

AUTORIZADO POR

MINISTERIO DE HACIENDA

CENTRALIZACIÓN DE LA INFORMACIÓN FINANCIERA DEL ESTADO

EJECUCIÓN DE LOS GASTOS Y APLICACIONES FINANCIERAS POR DESTINO DE FONDOS Y ESTRUCTURA

CORRESPONDIENTE AL MES DE MAYO DEL AÑO 2020

ReporteFormularioEP-02.jrxml

20/7/2020 1:20 PM

Página : 20 de 160

40200374896-CIFE

FORM. EP-02

CODIGO DEL CAPITULO: 7001

DENOMINACION: AYUNTAMIENTO DEL DISTRITO NACIONAL

DESTINO DE FONDO: TODOS

ESTADO: TODOS

DESTINO DE FONDO	Estructura					INSTITUCION RECEPTORA	CODIGO SNIP	Clasificador de Gasto					FUNCION	FUENTE FINANCIAMIENTO	FUENTE ESPECIFICA	ORGANISMO FINANCIADOR	Presupuesto			Etapas del Gasto					
	Partida no Asignada a Programa	PROGRAMA	PROYECTO	ACTIVIDAD/OBRA	TIPO			OBJETO	CUENTA	SUBCUENTA	Auxiliar	DENOMINACION DEL GASTO					Presupuesto Original Año Actual	Modificaciones	Vigente	Acumulado Anterior	Compromiso	Devengado	Pagado	Devengado a la fecha	Balance Disponible Al Mes
1	2	3	4	5	6	7	8	9	10	11	12	13	14	15	16	17	18	19	20=18 + ó -19	21	22	23	24	25 = 21 + 23	26= 20-25
12(S)	01		00	0001			2	3	3	2		Productos de papel y cartón					70,973.00	0.00	70,973.00	1,434.00	0.00	0.00	0.00	1,434.00	69,539.00
12(S)	01		00	0001	0000		2	3	3	2	01	Productos de papel y cartón	1.1.01	30	9998	102	70,973.00	0.00	70,973.00	1,434.00	0.00	0.00	0.00	1,434.00	69,539.00
12(S)	01		00	0001			2	3	3	3		Productos de artes gráficas					70,973.00	0.00	70,973.00	30,267.00	29,098.80	29,098.80	0.00	59,365.80	11,607.20
12(S)	01		00	0001	0000		2	3	3	3	01	Productos de artes gráficas	1.1.01	30	9998	102	70,973.00	0.00	70,973.00	30,267.00	29,098.80	29,098.80	0.00	59,365.80	11,607.20
12(S)	01		00	0001			2	3	5			PRODUCTOS DE CUERO, CAUCHO Y PLASTICO					23,658.00	0.00	23,658.00	3,334.99	0.00	0.00	0.00	3,334.99	20,323.01
12(S)	01		00	0001			2	3	5	5		Artículos de plástico					23,658.00	0.00	23,658.00	3,334.99	0.00	0.00	0.00	3,334.99	20,323.01
12(S)	01		00	0001	0000		2	3	5	5	01	Artículos de plástico	1.1.01	30	9998	102	23,658.00	0.00	23,658.00	3,334.99	0.00	0.00	0.00	3,334.99	20,323.01
12(S)	01		00	0001			2	3	6			PRODUCTOS DE MINERALES, METALICOS Y NO METALICOS					46,369.00	0.00	46,369.00	0.00	0.00	0.00	0.00	0.00	46,369.00
12(S)	01		00	0001			2	3	6	3		Productos metálicos y sus derivados					46,369.00	0.00	46,369.00	0.00	0.00	0.00	0.00	0.00	46,369.00
12(S)	01		00	0001	0000		2	3	6	3	03	Estructuras metálicas acabadas	1.1.01	30	9998	102	46,369.00	0.00	46,369.00	0.00	0.00	0.00	0.00	0.00	46,369.00
12(S)	01		00	0001			2	3	7			COMBUSTIBLES, LUBRICANTES, PRODUCTOS QUÍMICOS Y CONEXOS					5,464,893.00	0.00	5,464,893.00	3,734,874.00	0.00	10,776.00	844,120.00	3,745,650.00	1,719,243.00
12(S)	01		00	0001			2	3	7	1		Combustibles y lubricantes					5,464,893.00	0.00	5,464,893.00	3,734,874.00	0.00	10,776.00	844,120.00	3,745,650.00	1,719,243.00
12(S)	01		00	0001	0000		2	3	7	1	01	Gasolina	1.1.01	30	9998	102	5,346,605.00	0.00	5,346,605.00	3,699,954.00	0.00	0.00	833,344.00	3,699,954.00	1,646,651.00
12(S)	01		00	0001	0000		2	3	7	1	04	Gas GLP	1.1.01	30	9998	102	118,288.00	0.00	118,288.00	34,920.00	0.00	10,776.00	10,776.00	45,696.00	72,592.00
12(S)	01		00	0001			2	3	9			PRODUCTOS Y ÚTILES VARIOS					570,838.00	0.00	570,838.00	18,339.80	6,291.01	6,291.01	259.00	24,630.81	546,207.19
12(S)	01		00	0001			2	3	9	1		Material para limpieza					21,983.00	0.00	21,983.00	4,052.00	0.00	0.00	0.00	4,052.00	17,931.00
12(S)	01		00	0001	0000		2	3	9	1	01	Material para limpieza	1.1.01	30	9998	102	21,983.00	0.00	21,983.00	4,052.00	0.00	0.00	0.00	4,052.00	17,931.00
12(S)	01		00	0001			2	3	9	2		Útiles de escritorio, oficina, informática, escolares y de enseñanza					47,315.00	0.00	47,315.00	0.00	0.00	0.00	0.00	0.00	47,315.00
12(S)	01		00	0001	0000		2	3	9	2	01	Útiles de escritorio, oficina e informática	1.1.01	30	9998	102	47,315.00	0.00	47,315.00	0.00	0.00	0.00	0.00	0.00	47,315.00
12(S)	01		00	0001			2	3	9	5		Útiles de cocina y comedor					28,389.00	0.00	28,389.00	0.00	259.00	259.00	259.00	259.00	28,130.00
12(S)	01		00	0001	0000		2	3	9	5	01	Útiles de cocina y comedor	1.1.01	30	9998	102	28,389.00	0.00	28,389.00	0.00	259.00	259.00	259.00	259.00	28,130.00
12(S)	01		00	0001			2	3	9	9		Productos y útiles varios no identificados precedentemente (n.i.p.)					473,151.00	0.00	473,151.00	14,287.80	6,032.01	6,032.01	0.00	20,319.81	452,831.19
12(S)	01		00	0001	0000		2	3	9	9	01	Productos y Útiles Varios n.i.p	1.1.01	30	9998	102	473,151.00	0.00	473,151.00	14,287.80	6,032.01	6,032.01	0.00	20,319.81	452,831.19
12(S)	01		00	0003								ADMINISTRACIÓN MUNICIPAL					47,723,937.00	142,800.00	47,866,737.00	21,323,161.20	6,347,959.83	6,059,877.44	2,099,288.06	188,914.87	20,483,698.36

ELABORADOR POR

REVISADO POR

AUTORIZADO POR

MINISTERIO DE HACIENDA

CENTRALIZACIÓN DE LA INFORMACIÓN FINANCIERA DEL ESTADO

EJECUCIÓN DE LOS GASTOS Y APLICACIONES FINANCIERAS POR DESTINO DE FONDOS Y ESTRUCTURA

CORRESPONDIENTE AL MES DE MAYO DEL AÑO 2020

FORM. EP-02

CODIGO DEL CAPITULO: 7001

DENOMINACION: AYUNTAMIENTO DEL DISTRITO NACIONAL

DESTINO DE FONDO: TODOS

ESTADO: TODOS

DESTINO DE FONDO	Estructura					INSTITUCION RECEPTORA	CODIGO SNIP	Clasificador de Gasto					FUNCION	FUENTE FINANCIAMIENTO	FUENTE ESPECIFICA	ORGANISMO FINANCIADOR	Presupuesto			Etapas del Gasto							
	Partida no Asignada a Programa	PROGRAMA	PROYECTO	ACTIVIDAD/OBRA	TIPO			OBJETO	CUENTA	SUBCUENTA	Auxiliar	DENOMINACION DEL GASTO					Presupuesto Original Año Actual	Modificaciones	Vigente	Acumulado Anterior	Compromiso	Devengado	Pagado	Devengado a la fecha	Balance Disponible Al Mes		
																										1	2
12(S)	01		00	0003														47,723,937.00	142,800.00	47,866,737.00	21,323,161.20	6,347,959.83	6,059,877.44	2,099,288.06	27,383,038.64	20,483,698.36	
12(S)	01		00	0003														47,723,937.00	142,800.00	47,866,737.00	21,323,161.20	6,347,959.83	6,059,877.44	2,099,288.06	27,383,038.64	20,483,698.36	
12(S)	01		00	0003				2										47,723,937.00	142,800.00	733,591.05	21,323,161.20	6,347,959.83	6,059,877.44	2,099,288.06	27,383,038.64	20,483,698.36	
12(S)	01		00	0003				2	2									44,730,142.00	-306,862.25	44,423,279.75	20,207,905.70	6,198,527.05	5,910,444.66	2,029,621.59	5,113,770.86	18,304,929.39	
12(S)	01		00	0003				2	2	2								19,245,096.00	10,447.27	19,255,543.27	7,813,610.35	2,537,818.47	2,249,736.08	666,700.00	10,063,346.43	9,192,196.84	
12(S)	01		00	0003				2	2	2	1							18,997,008.00	0.00	18,997,008.00	7,813,610.35	2,527,371.20	2,249,736.08	666,700.00	10,063,346.43	8,933,661.57	
12(S)	01		00	0003	0000			2	2	2	1	01		1.1.01	30	9998	102	70,973.00	0.00	70,973.00	0.00	0.00	0.00	0.00	0.00	0.00	70,973.00
12(S)	01		00	0003	0000			2	2	2	1	01		1.1.01	30	9996	102	18,926,035.00	0.00	18,926,035.00	7,813,610.35	2,527,371.20	2,249,736.08	666,700.00	10,063,346.43	8,862,688.57	
12(S)	01		00	0003				2	2	2	2							248,088.00	10,447.27	258,535.27	0.00	10,447.27	0.00	0.00	0.00	0.00	258,535.27
12(S)	01		00	0003	0000			2	2	2	2	01		1.1.01	30	9998	102	248,088.00	0.00	248,088.00	0.00	0.00	0.00	0.00	0.00	0.00	248,088.00
12(S)	01		00	0003	0000			2	2	2	2	01		1.1.01	30	9996	102	0.00	10,447.27	10,447.27	0.00	10,447.27	0.00	0.00	0.00	0.00	10,447.27
12(S)	01		00	0003				2	2	3								47,315.00	0.00	47,315.00	0.00	0.00	0.00	0.00	0.00	0.00	47,315.00
12(S)	01		00	0003				2	2	3	1							47,315.00	0.00	47,315.00	0.00	0.00	0.00	0.00	0.00	0.00	47,315.00
12(S)	01		00	0003	0000			2	2	3	1	01		1.1.01	30	9998	102	47,315.00	0.00	47,315.00	0.00	0.00	0.00	0.00	0.00	0.00	47,315.00
12(S)	01		00	0003				2	2	4								283,890.00	-44,098.00	239,792.00	27,090.04	5,100.00	5,100.00	18,680.00	32,190.04	207,601.96	
12(S)	01		00	0003				2	2	4	1							283,890.00	-44,098.00	239,792.00	27,090.04	5,100.00	5,100.00	18,680.00	32,190.04	207,601.96	
12(S)	01		00	0003	0000			2	2	4	1	01		1.1.01	30	9998	102	283,890.00	-44,098.00	239,792.00	27,090.04	5,100.00	5,100.00	18,680.00	32,190.04	207,601.96	
12(S)	01		00	0003				2	2	5								577,244.00	415,227.60	992,471.60	490,326.60	0.00	0.00	0.00	490,326.60	502,145.00	
12(S)	01		00	0003				2	2	5	4							141,945.00	153,855.00	295,800.00	153,000.00	0.00	0.00	0.00	153,000.00	142,800.00	
12(S)	01		00	0003	0000			2	2	5	4	01		1.1.01	30	9998	102	0.00	142,800.00	142,800.00	0.00	0.00	0.00	0.00	0.00	142,800.00	
12(S)	01		00	0003	0000			2	2	5	4	01		1.1.01	30	9996	102	141,945.00	11,055.00	153,000.00	153,000.00	0.00	0.00	0.00	153,000.00	0.00	
12(S)	01		00	0003				2	2	5	8							435,299.00	261,372.60	696,671.60	337,326.60	0.00	0.00	0.00	337,326.60	359,345.00	
12(S)	01		00	0003	0000			2	2	5	8	01		1.1.01	30	9998	102	9,463.00	72,216.00	81,679.00	78,116.00	0.00	0.00	0.00	78,116.00	3,563.00	
12(S)	01		00	0003	0000			2	2	5	8	01		1.1.01	30	9996	102	425,836.00	189,156.60	614,992.60	259,210.60	0.00	0.00	0.00	259,210.60	355,782.00	

ELABORADOR POR

REVISADO POR

AUTORIZADO POR

MINISTERIO DE HACIENDA

CENTRALIZACIÓN DE LA INFORMACIÓN FINANCIERA DEL ESTADO

EJECUCIÓN DE LOS GASTOS Y APLICACIONES FINANCIERAS POR DESTINO DE FONDOS Y ESTRUCTURA

CORRESPONDIENTE AL MES DE MAYO DEL AÑO 2020

ReporteFormularioEP-02.jrxml

20/7/2020 1:20 PM

Página : 22 de 160

40200374896-CIFE

FORM. EP-02

CODIGO DEL CAPITULO: 7001

DENOMINACION: AYUNTAMIENTO DEL DISTRITO NACIONAL

DESTINO DE FONDO: TODOS

ESTADO: TODOS

DESTINO DE FONDO	Estructura					INSTITUCION RECEPTORA	CODIGO SNIP	Clasificador de Gasto					DENOMINACION DEL GASTO	FUNCION	FUENTE FINANCIAMIENTO	FUENTE ESPECIFICA	ORGANISMO FINANCIADOR	Presupuesto			Etapas del Gasto						
	Partida no Asignada a Programa	PROGRAMA	PROYECTO	ACTIVIDAD/OBRA	TIPO			OBJETO	CUENTA	SUBCUENTA	Auxiliar	Presupuesto Original Año Actual						Modificaciones	Vigente	Acumulado Anterior	Compromiso	Devengado	Pagado	Devengado a la fecha	Balance Disponible Al Mes		
																										18	19
1	2	3	4	5	8	9	10	11	12	13	14	15	16	17	18	19	20=18 + ó -19	21	22	23	24	25 = 21 + 23	26= 20-25				
12(S)	01		00	0003			2	2	6						SEGUROS				12,543,237.00	-751,512.00	11,791,725.00	8,072,541.36	2,346,175.07	2,346,175.07	149,060.00	10,418,716.43	1,373,008.57
12(S)	01		00	0003			2	2	6	3					Seguros de personas				12,543,237.00	-751,512.00	11,791,725.00	8,072,541.36	2,346,175.07	2,346,175.07	149,060.00	10,418,716.43	1,373,008.57
12(S)	01		00	0003	0000		2	2	6	3	01				Seguros de personas	1.1.01	40	9992	1,623,052.00	0.00	1,623,052.00	0.00	347,930.90	347,930.90	0.00	347,930.90	1,275,121.10
12(S)	01		00	0003	0000		2	2	6	3	01				Seguros de personas	1.1.01	30	9996	10,920,185.00	-751,512.00	10,168,673.00	8,072,541.36	1,998,244.17	1,998,244.17	149,060.00	10,070,785.53	97,887.47
12(S)	01		00	0003			2	2	7						SERVICIOS DE CONSERVACIÓN, REPARACIONES MENORES E INSTALACIONES				47,315.00	0.00	47,315.00	0.00	0.00	0.00	0.00	0.00	47,315.00
12(S)	01		00	0003			2	2	7	1					Contratación de obras menores				47,315.00	0.00	47,315.00	0.00	0.00	0.00	0.00	0.00	47,315.00
12(S)	01		00	0003	0000		2	2	7	1	02				Servicios especiales de mantenimiento y reparación	1.1.01	30	9998	47,315.00	0.00	47,315.00	0.00	0.00	0.00	0.00	0.00	47,315.00
12(S)	01		00	0003			2	2	8						OTROS SERVICIOS NO INCLUIDOS EN CONCEPTOS ANTERIORES				11,986,045.00	63,072.88	12,049,117.88	3,804,337.35	1,309,433.51	1,309,433.51	1,195,181.59	5,113,770.86	6,935,347.02
12(S)	01		00	0003			2	2	8	1					Gastos judiciales				2,365,754.00	-654,062.48	1,711,691.52	0.00	0.00	0.00	0.00	0.00	1,711,691.52
12(S)	01		00	0003	0000		2	2	8	1	01				Gastos judiciales	1.1.01	30	9998	2,365,754.00	-654,062.48	1,711,691.52	0.00	0.00	0.00	0.00	0.00	1,711,691.52
12(S)	01		00	0003			2	2	8	6					Servicio de organización de eventos, festividades y actividades de				876,227.00	0.00	876,227.00	0.00	0.00	0.00	0.00	0.00	876,227.00
12(S)	01		00	0003	0000		2	2	8	6	01				Eventos generales	1.1.01	30	9998	639,652.00	0.00	639,652.00	0.00	0.00	0.00	0.00	0.00	639,652.00
12(S)	01		00	0003	0000		2	2	8	6	04				Actuaciones artísticas	1.1.01	30	9998	236,575.00	0.00	236,575.00	0.00	0.00	0.00	0.00	0.00	236,575.00
12(S)	01		00	0003			2	2	8	7					Servicios Técnicos y Profesionales				8,744,064.00	717,135.36	9,461,199.36	3,804,337.35	1,309,433.51	1,309,433.51	1,195,181.59	5,113,770.86	4,347,428.50
12(S)	01		00	0003	0000		2	2	8	7	04				Servicios de capacitación	1.1.01	30	9998	38,089.00	0.00	38,089.00	0.00	0.00	0.00	0.00	0.00	38,089.00
12(S)	01		00	0003	0000		2	2	8	7	05				Servicios de informática y sistemas computarizados	1.1.01	30	9996	473,151.00	0.00	473,151.00	0.00	0.00	0.00	0.00	0.00	473,151.00
12(S)	01		00	0003	0000		2	2	8	7	06				Otros servicios técnicos profesionales	1.1.01	30	9998	7,665,043.00	720,574.48	8,385,617.48	3,799,337.35	1,309,433.51	1,309,433.51	1,195,181.59	5,108,770.86	3,276,846.62
12(S)	01		00	0003	0000		2	2	8	7	06				Otros servicios técnicos profesionales	1.1.01	30	9996	567,781.00	-3,439.12	564,341.88	5,000.00	0.00	0.00	0.00	5,000.00	559,341.88
12(S)	01		00	0003			2	3							MATERIALES Y SUMINISTROS				2,993,795.00	449,662.25	3,443,457.25	1,115,255.50	149,432.78	6,059,877.44	69,666.47	193,980.75	2,178,768.97
12(S)	01		00	0003			2	3	1						ALIMENTOS Y PRODUCTOS AGROFORESTALES				513,453.00	746,000.40	1,259,453.40	1,027,837.02	14,954.48	14,954.48	12,729.48	1,042,791.50	216,661.90
12(S)	01		00	0003			2	3	1	1					Alimentos y bebidas para personas				513,453.00	746,000.40	1,259,453.40	1,027,837.02	14,954.48	14,954.48	12,729.48	1,042,791.50	216,661.90
12(S)	01		00	0003	0000		2	3	1	1	01				Alimentos y bebidas para personas	1.1.01	30	9998	23,658.00	0.00	23,658.00	0.00	0.00	0.00	0.00	0.00	23,658.00
12(S)	01		00	0003	0000		2	3	1	1	01				Alimentos y bebidas para personas	1.1.01	30	9996	489,795.00	746,000.40	1,235,795.40	1,027,837.02	14,954.48	14,954.48	12,729.48	1,042,791.50	193,003.90
12(S)	01		00	0003			2	3	2						TEXTILES Y VESTUARIOS				47,315.00	0.00	47,315.00	0.00	0.00	0.00	0.00	0.00	47,315.00

ELABORADOR POR

REVISADO POR

AUTORIZADO POR



MINISTERIO DE HACIENDA

CENTRALIZACIÓN DE LA INFORMACIÓN FINANCIERA DEL ESTADO

EJECUCIÓN DE LOS GASTOS Y APLICACIONES FINANCIERAS POR DESTINO DE FONDOS Y ESTRUCTURA

CORRESPONDIENTE AL MES DE MAYO DEL AÑO 2020

ReporteFormularioEP-02.jrxml

20/7/2020 1:20 PM

Página : 23 de 160

40200374896-CIFE

FORM. EP-02

CODIGO DEL CAPITULO: 7001

DENOMINACION: AYUNTAMIENTO DEL DISTRITO NACIONAL

DESTINO DE FONDO: TODOS

ESTADO: TODOS

DESTINO DE FONDO	Estructura					INSTITUCION RECEPTORA	CODIGO SNIP	Clasificador de Gasto					FUNCION	FUENTE FINANCIAMIENTO	FUENTE ESPECIFICA	ORGANISMO FINANCIADOR	Presupuesto			Etapas del Gasto					
	Partida no Asignada a Programa	PROGRAMA	PROYECTO	ACTIVIDAD/OBRA	TIPO			OBJETO	CUENTA	SUBCUENTA	Auxiliar	DENOMINACION DEL GASTO					Presupuesto Original Año Actual	Modificaciones	Vigente	Acumulado Anterior	Compromiso	Devengado	Pagado	Devengado a la fecha	Balance Disponible Al Mes
12(S)	01	00	0003	0000	2	3	2	2		Acabados textiles	47,315.00	0.00	47,315.00	0.00	0.00	0.00	0.00	0.00	47,315.00						
12(S)	01	00	0003	0000	2	3	2	2	01	Acabados textiles	47,315.00	0.00	47,315.00	0.00	0.00	0.00	0.00	0.00	47,315.00						
12(S)	01	00	0003		2	3	3			PRODUCTOS DE PAPEL, CARTÓN E IMPRESOS	1,395,795.00	-409,376.20	986,418.80	21,871.63	5,994.40	5,994.40	5,994.40	27,866.03	958,552.77						
12(S)	01	00	0003		2	3	3	1		Papel de escritorio	47,315.00	0.00	47,315.00	305.70	100.00	100.00	100.00	405.70	46,909.30						
12(S)	01	00	0003	0000	2	3	3	1	01	Papel de escritorio	47,315.00	0.00	47,315.00	305.70	100.00	100.00	100.00	405.70	46,909.30						
12(S)	01	00	0003		2	3	3	2		Productos de papel y cartón	70,973.00	0.00	70,973.00	6,065.93	5,894.40	5,894.40	5,894.40	11,960.33	59,012.67						
12(S)	01	00	0003	0000	2	3	3	2	01	Productos de papel y cartón	70,973.00	0.00	70,973.00	6,065.93	5,894.40	5,894.40	5,894.40	11,960.33	59,012.67						
12(S)	01	00	0003		2	3	3	3		Productos de artes gráficas	1,182,877.00	-409,376.20	773,500.80	0.00	0.00	0.00	0.00	0.00	773,500.80						
12(S)	01	00	0003	0000	2	3	3	3	01	Productos de artes gráficas	1,182,877.00	-409,376.20	773,500.80	0.00	0.00	0.00	0.00	0.00	773,500.80						
12(S)	01	00	0003		2	3	3	4		Libros, revistas y periódicos	94,630.00	0.00	94,630.00	15,500.00	0.00	0.00	0.00	15,500.00	79,130.00						
12(S)	01	00	0003	0000	2	3	3	4	01	Libros, revistas y periódicos	94,630.00	0.00	94,630.00	15,500.00	0.00	0.00	0.00	15,500.00	79,130.00						
12(S)	01	00	0003		2	3	5			PRODUCTOS DE CUERO, CAUCHO Y PLASTICO	50,707.00	0.00	50,707.00	0.00	0.00	0.00	0.00	0.00	50,707.00						
12(S)	01	00	0003		2	3	5	5		Articulos de plástico	50,707.00	0.00	50,707.00	0.00	0.00	0.00	0.00	0.00	50,707.00						
12(S)	01	00	0003	0000	2	3	5	5	01	Articulos de plástico	50,707.00	0.00	50,707.00	0.00	0.00	0.00	0.00	0.00	50,707.00						
12(S)	01	00	0003		2	3	6			PRODUCTOS DE MINERALES, METALICOS Y NO METALICOS	144,312.00	-94,630.00	49,682.00	0.00	50.00	50.00	50.00	50.00	49,632.00						
12(S)	01	00	0003		2	3	6	2		Productos de vidrio, loza y porcelana	21,292.00	0.00	21,292.00	0.00	0.00	0.00	0.00	0.00	21,292.00						
12(S)	01	00	0003	0000	2	3	6	2	01	Productos de vidrio	21,292.00	0.00	21,292.00	0.00	0.00	0.00	0.00	0.00	21,292.00						
12(S)	01	00	0003		2	3	6	3		Productos metálicos y sus derivados	123,020.00	-94,630.00	28,390.00	0.00	50.00	50.00	50.00	50.00	28,340.00						
12(S)	01	00	0003	0000	2	3	6	3	03	Estructuras metálicas acabadas	94,630.00	-94,630.00	0.00	0.00	0.00	0.00	0.00	0.00	0.00						
12(S)	01	00	0003	0000	2	3	6	3	03	Estructuras metálicas acabadas	23,658.00	0.00	23,658.00	0.00	50.00	50.00	50.00	50.00	23,608.00						
12(S)	01	00	0003	0000	2	3	6	3	06	Accesorios de metal	4,732.00	0.00	4,732.00	0.00	0.00	0.00	0.00	0.00	4,732.00						
12(S)	01	00	0003		2	3	9			PRODUCTOS Y ÚTILES VARIOS	842,213.00	207,668.05	1,049,881.05	65,546.85	128,433.90	128,433.90	50,892.59	193,980.75	855,900.30						
12(S)	01	00	0003		2	3	9	2		Útiles de escritorio, oficina, informática, escolares y de enseñanza	75,705.00	30,031.00	105,736.00	3,229.88	1,836.00	1,836.00	1,836.00	5,065.88	100,670.12						
12(S)	01	00	0003	0000	2	3	9	2	01	Útiles de escritorio, oficina e informática	75,705.00	0.00	75,705.00	3,229.88	1,836.00	1,836.00	1,836.00	5,065.88	70,639.12						

ELABORADOR POR

REVISADO POR

AUTORIZADO POR

MINISTERIO DE HACIENDA

CENTRALIZACIÓN DE LA INFORMACIÓN FINANCIERA DEL ESTADO

EJECUCIÓN DE LOS GASTOS Y APLICACIONES FINANCIERAS POR DESTINO DE FONDOS Y ESTRUCTURA

CORRESPONDIENTE AL MES DE MAYO DEL AÑO 2020

ReporteFormularioEP-02.jrxml

20/7/2020 1:20 PM

Página : 24 de 160

40200374896-CIFE

FORM. EP-02

CODIGO DEL CAPITULO: 7001

DENOMINACION: AYUNTAMIENTO DEL DISTRITO NACIONAL

DESTINO DE FONDO: TODOS

ESTADO: TODOS

DESTINO DE FONDO	Estructura					INSTITUCION RECEPTORA	CODIGO SNIP	Clasificador de Gasto					DENOMINACION DEL GASTO	FUNCION	FUENTE FINANCIAMIENTO	FUENTE ESPECIFICA	ORGANISMO FINANCIADOR	Presupuesto			Etapas del Gasto					
	Partida no Asignada a Programa	PROGRAMA	PROYECTO	ACTIVIDAD/OBRA	TIPO			OBJETO	CUENTA	SUBCUENTA	Auxiliar	Presupuesto Original Año Actual						Modificaciones	Vigente	Acumulado Anterior	Compromiso	Devengado	Pagado	Devengado a la fecha	Balance Disponible Al Mes	
																										18
1	2	3	4	5	6	7	8	9	10	11	12	13	14	15	16	17	18	19	20=18 + ó -19	21	22	23	24	25 = 21 + 23	26= 20-25	
12(S)	01		00	0003	0000		2	3	9	2	01	Útiles de escritorio, oficina e informática	1.1.01	30	9996	102	0.00	30,031.00	30,031.00	0.00	0.00	0.00	0.00	0.00	0.00	30,031.00
12(S)	01		00	0003			2	3	9	5		Útiles de cocina y comedor					2,366.00	0.00	2,366.00	0.00	0.00	0.00	0.00	0.00	0.00	2,366.00
12(S)	01		00	0003	0000		2	3	9	5	01	Útiles de cocina y comedor	1.1.01	30	9998	102	2,366.00	0.00	2,366.00	0.00	0.00	0.00	0.00	0.00	0.00	2,366.00
12(S)	01		00	0003			2	3	9	6		Productos eléctricos y afines					85,168.00	0.00	85,168.00	0.00	0.00	0.00	0.00	0.00	0.00	85,168.00
12(S)	01		00	0003	0000		2	3	9	6	01	Productos eléctricos y afines	1.1.01	30	9998	102	85,168.00	0.00	85,168.00	0.00	0.00	0.00	0.00	0.00	0.00	85,168.00
12(S)	01		00	0003			2	3	9	8		Repuestos y accesorios menores					4,732.00	0.00	4,732.00	0.00	0.00	0.00	0.00	0.00	0.00	4,732.00
12(S)	01		00	0003	0000		2	3	9	8	01	Repuestos	1.1.01	30	9998	102	4,732.00	0.00	4,732.00	0.00	0.00	0.00	0.00	0.00	0.00	4,732.00
12(S)	01		00	0003			2	3	9	9		Productos y útiles varios no identificados precedentemente (n.i.p.)					674,242.00	177,637.05	851,879.05	62,316.97	126,597.90	126,597.90	49,056.59	188,914.87	662,964.18	
12(S)	01		00	0003	0000		2	3	9	9	01	Productos y Útiles Varios n.i.p	1.1.01	30	9998	102	118,288.00	0.00	118,288.00	0.00	0.00	0.00	0.00	0.00	0.00	118,288.00
12(S)	01		00	0003	0000		2	3	9	9	01	Productos y Útiles Varios n.i.p	1.1.01	30	9996	102	555,954.00	177,637.05	733,591.05	62,316.97	126,597.90	126,597.90	49,056.59	188,914.87	544,676.18	
12(S)	01		00	0004								SERVICIOS ADMINISTRATIVOS Y FINANCIEROS					135,076,739.00	-214,759.24	134,861,979.76	77,023,511.17	20,535,883.87	19,974,258.42	20,592,323.21	306,929.08	37,864,210.17	
12(S)	01		00	0004								NO APLICA					135,076,739.00	-214,759.24	134,861,979.76	77,023,511.17	20,535,883.87	19,974,258.42	20,592,323.21	96,997,769.59	37,864,210.17	
12(S)	01		00	0004								GASTOS					135,076,739.00	-214,759.24	134,861,979.76	77,023,511.17	20,535,883.87	19,974,258.42	20,592,323.21	96,997,769.59	37,864,210.17	
12(S)	01		00	0004			2					CONTRATACIÓN DE SERVICIOS					135,076,739.00	-214,759.24	134,861,979.76	77,023,511.17	20,535,883.87	19,974,258.42	20,592,323.21	96,997,769.59	37,864,210.17	
12(S)	01		00	0004			2	2				SERVICIOS BÁSICOS					115,951,517.00	-288,509.24	115,663,007.76	70,984,073.18	19,644,863.36	19,659,527.92	18,858,573.11	80,171,281.16	25,019,406.66	
12(S)	01		00	0004			2	2	1			TELÉFONO LOCAL					10,403,900.00	0.00	10,403,900.00	3,165,557.29	3,327,137.38	3,307,897.38	3,116,953.38	6,473,454.67	3,930,445.33	
12(S)	01		00	0004			2	2	1	3		Teléfono local					9,362,968.00	0.00	9,362,968.00	2,750,878.29	3,104,161.38	3,104,161.38	3,104,161.38	5,855,039.67	3,507,928.33	
12(S)	01		00	0004	0000		2	2	1	3	01	Teléfono local	1.1.02	30	9998	102	9,362,968.00	0.00	9,362,968.00	2,750,878.29	3,104,161.38	3,104,161.38	3,104,161.38	5,855,039.67	3,507,928.33	
12(S)	01		00	0004			2	2	1	7		Agua					1,040,932.00	0.00	1,040,932.00	414,679.00	222,976.00	203,736.00	12,792.00	618,415.00	422,517.00	
12(S)	01		00	0004	0000		2	2	1	7	01	Agua	1.1.02	30	9998	102	1,040,932.00	0.00	1,040,932.00	414,679.00	222,976.00	203,736.00	12,792.00	618,415.00	422,517.00	
12(S)	01		00	0004			2	2	2			PUBLICIDAD, IMPRESIÓN Y ENCUADERNACION					676,606.00	74,560.51	751,166.51	646,575.24	0.00	91,331.22	0.00	737,906.46	13,260.05	
12(S)	01		00	0004			2	2	2	2		Impresión y encuadernación					676,606.00	74,560.51	751,166.51	646,575.24	0.00	91,331.22	0.00	737,906.46	13,260.05	
12(S)	01		00	0004	0000		2	2	2	2	01	Impresión y encuadernación	1.1.02	30	9998	102	676,606.00	74,560.51	751,166.51	646,575.24	0.00	91,331.22	0.00	737,906.46	13,260.05	
12(S)	01		00	0004			2	2	3			VIATICOS					709,726.00	0.00	709,726.00	0.00	0.00	0.00	0.00	0.00	709,726.00	

ELABORADOR POR

REVISADO POR

AUTORIZADO POR

MINISTERIO DE HACIENDA

CENTRALIZACIÓN DE LA INFORMACIÓN FINANCIERA DEL ESTADO

EJECUCIÓN DE LOS GASTOS Y APLICACIONES FINANCIERAS POR DESTINO DE FONDOS Y ESTRUCTURA

CORRESPONDIENTE AL MES DE MAYO DEL AÑO 2020

FORM. EP-02

CODIGO DEL CAPITULO: 7001

DENOMINACION: AYUNTAMIENTO DEL DISTRITO NACIONAL

DESTINO DE FONDO: TODOS

ESTADO: TODOS

DESTINO DE FONDO	Estructura					INSTITUCION RECEPTORA	CODIGO SNIP	Clasificador de Gasto					FUNCION	FUENTE FINANCIAMIENTO	FUENTE ESPECIFICA	ORGANISMO FINANCIADOR	Presupuesto			Etapas del Gasto					
	Partida no Asignada a Programa	PROGRAMA	PROYECTO	ACTIVIDAD/OBRA	TIPO			OBJETO	CUENTA	SUBCUENTA	Auxiliar	DENOMINACION DEL GASTO					Presupuesto Original Año Actual	Modificaciones	Vigente	Acumulado Anterior	Compromiso	Devengado	Pagado	Devengado a la fecha	Balance Disponible Al Mes
12(S)	01	00	0004		2	2	3	2		Viáticos fuera del país	709,726.00	0.00	709,726.00	0.00	0.00	0.00	0.00	0.00	709,726.00						
12(S)	01	00	0004	0000	2	2	3	2	01	Viáticos fuera del país	709,726.00	0.00	709,726.00	0.00	0.00	0.00	0.00	0.00	709,726.00						
12(S)	01	00	0004		2	2	4			TRANSPORTE Y ALMACENAJE	988,885.00	0.00	988,885.00	12,806.23	24,050.00	24,050.00	24,050.00	36,856.23	952,028.77						
12(S)	01	00	0004		2	2	4	1		Pasajes y gastos de transporte	988,885.00	0.00	988,885.00	12,806.23	24,050.00	24,050.00	24,050.00	36,856.23	952,028.77						
12(S)	01	00	0004	0000	2	2	4	1	01	Pasajes y gastos de transporte	988,885.00	0.00	988,885.00	12,806.23	24,050.00	24,050.00	24,050.00	36,856.23	952,028.77						
12(S)	01	00	0004		2	2	5			ALQUILERES Y RENTAS	3,493,793.00	0.00	3,493,793.00	1,652,452.30	433,650.00	433,650.00	681,450.00	2,086,102.30	1,407,690.70						
12(S)	01	00	0004		2	2	5	1		Alquileres y rentas de edificios y locales	3,221,732.00	0.00	3,221,732.00	1,647,752.30	433,650.00	433,650.00	681,450.00	2,081,402.30	1,140,329.70						
12(S)	01	00	0004	0000	2	2	5	1	01	Alquileres y rentas de edificios y locales	3,221,732.00	0.00	3,221,732.00	1,647,752.30	433,650.00	433,650.00	681,450.00	2,081,402.30	1,140,329.70						
12(S)	01	00	0004		2	2	5	4		Alquileres de equipos de transporte, tracción y elevación	141,945.00	0.00	141,945.00	4,700.00	0.00	0.00	0.00	4,700.00	137,245.00						
12(S)	01	00	0004	0000	2	2	5	4	01	Alquileres de equipos de transporte, tracción y elevación	141,945.00	0.00	141,945.00	4,700.00	0.00	0.00	0.00	4,700.00	137,245.00						
12(S)	01	00	0004		2	2	5	8		Otros alquileres	130,116.00	0.00	130,116.00	0.00	0.00	0.00	0.00	0.00	130,116.00						
12(S)	01	00	0004	0000	2	2	5	8	01	Otros alquileres	130,116.00	0.00	130,116.00	0.00	0.00	0.00	0.00	0.00	130,116.00						
12(S)	01	00	0004		2	2	6			SEGUROS	1,797,973.00	0.00	1,797,973.00	1,035,999.79	0.00	0.00	0.00	1,035,999.79	761,973.21						
12(S)	01	00	0004		2	2	6	2		Seguro de bienes muebles	1,797,973.00	0.00	1,797,973.00	1,035,999.79	0.00	0.00	0.00	1,035,999.79	761,973.21						
12(S)	01	00	0004	0000	2	2	6	2	01	Seguro de bienes muebles	1,797,973.00	0.00	1,797,973.00	1,035,999.79	0.00	0.00	0.00	1,035,999.79	761,973.21						
12(S)	01	00	0004		2	2	7			SERVICIOS DE CONSERVACIÓN, REPARACIONES MENORES E INSTALACIONES	1,691,514.00	-217360.51	1,474,153.49	101,056.49	944.00	944.00	944.00	102,000.49	1,372,153.00						
12(S)	01	00	0004		2	2	7	1		Contratación de obras menores	1,258,581.00	-217360.51	1,041,220.49	52,952.32	0.00	0.00	0.00	52,952.32	988,268.17						
12(S)	01	00	0004	0000	2	2	7	1	02	Servicios especiales de mantenimiento y reparación	1,182,877.00	-217360.51	965,516.49	52,952.32	0.00	0.00	0.00	52,952.32	912,564.17						
12(S)	01	00	0004	0000	2	2	7	1	06	Instalaciones eléctricas	75,704.00	0.00	75,704.00	0.00	0.00	0.00	0.00	0.00	75,704.00						
12(S)	01	00	0004		2	2	7	2		Mantenimiento y reparación de maquinarias y equipos	432,933.00	0.00	432,933.00	48,104.17	944.00	944.00	944.00	49,048.17	383,884.83						
12(S)	01	00	0004	0000	2	2	7	2	01	Mantenimiento y reparación de muebles y equipos de oficina	118,288.00	0.00	118,288.00	0.00	0.00	0.00	0.00	0.00	118,288.00						
12(S)	01	00	0004	0000	2	2	7	2	06	Mantenimiento y reparación de equipos de transporte, tracción y elevación	314,645.00	0.00	314,645.00	48,104.17	944.00	944.00	944.00	49,048.17	265,596.83						
12(S)	01	00	0004		2	2	8			OTROS SERVICIOS NO INCLUIDOS EN CONCEPTOS ANTERIORES	96,189,120.00	-145,709.24	96,043,410.76	64,369,625.84	15,859,081.98	15,801,655.32	15,035,175.73	80,171,281.16	15,872,129.60						
12(S)	01	00	0004		2	2	8	2		Comisiones y gastos bancarios	21,035,289.00	0.00	21,035,289.00	16,059,021.90	3,729,357.39	3,729,357.39	3,806,186.00	19,788,379.29	1,246,909.71						

ELABORADOR POR

REVISADO POR

AUTORIZADO POR

MINISTERIO DE HACIENDA

CENTRALIZACIÓN DE LA INFORMACIÓN FINANCIERA DEL ESTADO

EJECUCIÓN DE LOS GASTOS Y APLICACIONES FINANCIERAS POR DESTINO DE FONDOS Y ESTRUCTURA

CORRESPONDIENTE AL MES DE MAYO DEL AÑO 2020

FORM. EP-02

CODIGO DEL CAPITULO: 7001

DENOMINACION: AYUNTAMIENTO DEL DISTRITO NACIONAL

DESTINO DE FONDO: TODOS

ESTADO: TODOS

DESTINO DE FONDO	Estructura					INSTITUCION RECEPTORA	CODIGO SNIP	Clasificador de Gasto					DENOMINACION DEL GASTO	FUNCION	FUENTE FINANCIAMIENTO	FUENTE ESPECIFICA	ORGANISMO FINANCIADOR	Presupuesto			Etapas del Gasto				
	Partida no Asignada a Programa	PROGRAMA	PROYECTO	ACTIVIDAD/OBRA	TIPO			OBJETO	CUENTA	SUBCUENTA	Auxiliar	Presupuesto Original Año Actual						Modificaciones	Vigente	Acumulado Anterior	Compromiso	Devengado	Pagado	Devengado a la fecha	Balance Disponible Al Mes
1	2	3	4	5	6	7	8	9	10	11	12	13	14	15	16	17	18	19	20=18 + 6 -19	21	22	23	24	25 = 21 + 23	26= 20-25
12(S)	01		00	0004	0000		2	2	8	2	01	Comisiones y gastos bancarios	1.1.02	30	9998	102	21,035,289.00	0.00	21,035,289.00	16,059,021.90	3,729,357.39	3,729,357.39	3,806,186.00	19,788,379.29	1,246,909.71
12(S)	01		00	0004			2	2	8	5		Fumigación, lavandería, limpieza e higiene					932,107.00	0.00	932,107.00	2,579.99	174,506.64	131,239.98	9,306.64	133,819.97	798,287.03
12(S)	01		00	0004	0000		2	2	8	5	01	Fumigación	1.1.02	30	9998	102	884,792.00	0.00	884,792.00	0.00	165,200.00	121,933.34	0.00	121,933.34	762,858.66
12(S)	01		00	0004	0000		2	2	8	5	03	Limpieza e higiene	1.1.02	30	9998	102	47,315.00	0.00	47,315.00	2,579.99	9,306.64	9,306.64	9,306.64	11,886.63	35,428.37
12(S)	01		00	0004			2	2	8	6		Servicio de organización de eventos, festividades y actividades de					52,047.00	0.00	52,047.00	0.00	0.00	0.00	0.00	0.00	52,047.00
12(S)	01		00	0004	0000		2	2	8	6	01	Eventos generales	1.1.02	30	9998	102	52,047.00	0.00	52,047.00	0.00	0.00	0.00	0.00	0.00	52,047.00
12(S)	01		00	0004			2	2	8	7		Servicios Técnicos y Profesionales					74,161,870.00	-145,709.24	74,016,160.76	48,308,023.95	11,955,217.95	11,941,057.95	11,219,683.09	60,249,081.90	13767078.86
12(S)	01		00	0004	0000		2	2	8	7	06	Otros servicios técnicos profesionales	1.1.02	30	9995	102	65,294,821.00	0.00	65,294,821.00	44,853,252.40	11,884,257.15	11,884,257.15	11,219,683.09	56,737,509.55	8,557,311.45
12(S)	01		00	0004	0000		2	2	8	7	06	Otros servicios técnicos profesionales	1.1.02	30	9998	102	8,867,049.00	-145,709.24	8,721,339.76	3,454,771.55	70,960.80	56,800.80	0.00	3,511,572.35	5,209,767.41
12(S)	01		00	0004	0000		2	2	8	7	06	Otros servicios técnicos profesionales	1.1.02	30	9996	102	0.00	0.00	0.00	0.00	0.00	0.00	0.00	0.00	0.00
12(S)	01		00	0004			2	2	8	8		Impuestos, derechos y tasas					7,807.00	0.00	7,807.00	0.00	0.00	0.00	0.00	0.00	7,807.00
12(S)	01		00	0004	0000		2	2	8	8	01	Impuestos	1.1.02	30	9998	102	7,807.00	0.00	7,807.00	0.00	0.00	0.00	0.00	0.00	7,807.00
12(S)	01		00	0004			2	3				MATERIALES Y SUMINISTROS					19,125,222.00	73,750.00	19,198,972.00	6,039,437.99	891,020.51	19,974,258.42	1,733,750.10	598,166.34	12,844,803.51
12(S)	01		00	0004			2	3	1			ALIMENTOS Y PRODUCTOS AGROFORESTALES					2,488,773.00	0.00	2,488,773.00	171,541.05	42,865.98	42,865.98	42,865.98	214,407.03	2,274,365.97
12(S)	01		00	0004			2	3	1	1		Alimentos y bebidas para personas					2,176,494.00	0.00	2,176,494.00	138,599.55	42,865.98	42,865.98	42,865.98	181,465.53	1,995,028.47
12(S)	01		00	0004	0000		2	3	1	1	01	Alimentos y bebidas para personas	1.1.02	30	9998	102	2,176,494.00	0.00	2,176,494.00	138,599.55	42,865.98	42,865.98	42,865.98	181,465.53	1,995,028.47
12(S)	01		00	0004			2	3	1	3		Productos agroforestales y pecuarios					130,116.00	0.00	130,116.00	15,520.00	0.00	0.00	0.00	0.00	15,520.00
12(S)	01		00	0004	0000		2	3	1	3	03	Productos forestales	1.1.02	30	9998	102	130,116.00	0.00	130,116.00	15,520.00	0.00	0.00	0.00	0.00	15,520.00
12(S)	01		00	0004			2	3	1	4		Madera, corcho y sus manufacturas					182,163.00	0.00	182,163.00	17,421.50	0.00	0.00	0.00	0.00	17,421.50
12(S)	01		00	0004	0000		2	3	1	4	01	Madera, corcho y sus manufacturas	1.1.02	30	9998	102	182,163.00	0.00	182,163.00	17,421.50	0.00	0.00	0.00	0.00	17,421.50
12(S)	01		00	0004			2	3	2			TEXTILES Y VESTUARIOS					751,128.00	-10,640.01	740,487.99	1,079.00	4,425.00	4,425.00	4,425.00	5,504.00	734,983.99
12(S)	01		00	0004			2	3	2	1		Hilados, fibras y telas					5,205.00	0.00	5,205.00	0.00	0.00	0.00	0.00	0.00	5,205.00
12(S)	01		00	0004	0000		2	3	2	1	01	Hilados, fibras y telas	1.1.02	30	9998	102	5,205.00	0.00	5,205.00	0.00	0.00	0.00	0.00	0.00	5,205.00
12(S)	01		00	0004			2	3	2	2		Acabados textiles					335,938.00	-10,640.01	325,297.99	1,079.00	0.00	0.00	0.00	1,079.00	324,218.99

ELABORADOR POR

REVISADO POR

AUTORIZADO POR

MINISTERIO DE HACIENDA

CENTRALIZACIÓN DE LA INFORMACIÓN FINANCIERA DEL ESTADO

EJECUCIÓN DE LOS GASTOS Y APLICACIONES FINANCIERAS POR DESTINO DE FONDOS Y ESTRUCTURA

CORRESPONDIENTE AL MES DE MAYO DEL AÑO 2020

ReporteFormularioEP-02.jrxml

20/7/2020 1:20 PM

Página : 27 de 160

40200374896-CIFE

FORM. EP-02

CODIGO DEL CAPITULO: 7001

DENOMINACION: AYUNTAMIENTO DEL DISTRITO NACIONAL

DESTINO DE FONDO: TODOS

ESTADO: TODOS

DESTINO DE FONDO	Estructura					INSTITUCION RECEPTORA	CODIGO SNIP	Clasificador de Gasto					DENOMINACION DEL GASTO	FUNCION	FUENTE FINANCIAMIENTO	FUENTE ESPECIFICA	ORGANISMO FINANCIADOR	Presupuesto			Etapas del Gasto						
	Partida no Asignada a Programa	PROGRAMA	PROYECTO	ACTIVIDAD/OBRA	TIPO			OBJETO	CUENTA	SUBCUENTA	Auxiliar	Presupuesto Original Año Actual						Modificaciones	Vigente	Acumulado Anterior	Compromiso	Devengado	Pagado	Devengado a la fecha	Balance Disponible Al Mes		
																										18	19
12(S)	01		00	0004	0000			2	3	2	2	01	Acabados textiles	1.1.02	30	9998	102	335,938.00	-10,640.01	325,297.99	1,079.00	0.00	0.00	0.00	0.00	1,079.00	324,218.99
12(S)	01		00	0004	0000			2	3	2	3		Prendas y accesorios de vestir					338,303.00	0.00	338,303.00	0.00	4,425.00	4,425.00	4,425.00	4,425.00	4,425.00	333,878.00
12(S)	01		00	0004	0000			2	3	2	3	01	Prendas y accesorios de vestir	1.1.02	30	9998	102	338,303.00	0.00	338,303.00	0.00	4,425.00	4,425.00	4,425.00	4,425.00	4,425.00	333,878.00
12(S)	01		00	0004	0000			2	3	2	4		Calzados					71,682.00	0.00	71,682.00	0.00	0.00	0.00	0.00	0.00	0.00	71,682.00
12(S)	01		00	0004	0000			2	3	2	4	01	Calzados	1.1.02	30	9998	102	71,682.00	0.00	71,682.00	0.00	0.00	0.00	0.00	0.00	0.00	71,682.00
12(S)	01		00	0004	0000			2	3	3			PRODUCTOS DE PAPEL, CARTÓN E IMPRESOS					1,436,013.00	0.00	1,436,013.00	149,793.82	26,550.00	0.00	0.00	0.00	149,793.82	1,286,219.18
12(S)	01		00	0004	0000			2	3	3	1		Papel de escritorio					615,096.00	-323,733.00	291,363.00	148,149.00	0.00	0.00	0.00	0.00	148,149.00	143,214.00
12(S)	01		00	0004	0000			2	3	3	1	01	Papel de escritorio	1.1.02	30	9998	102	615,096.00	-323,733.00	291,363.00	148,149.00	0.00	0.00	0.00	0.00	148,149.00	143,214.00
12(S)	01		00	0004	0000			2	3	3	2		Productos de papel y cartón					418,739.00	0.00	418,739.00	1,644.82	26,550.00	0.00	0.00	0.00	1,644.82	417,094.18
12(S)	01		00	0004	0000			2	3	3	2	01	Productos de papel y cartón	1.1.02	30	9998	102	418,739.00	0.00	418,739.00	1,644.82	26,550.00	0.00	0.00	0.00	1,644.82	417,094.18
12(S)	01		00	0004	0000			2	3	3	3		Productos de artes gráficas					260,233.00	0.00	260,233.00	0.00	0.00	0.00	0.00	0.00	0.00	260,233.00
12(S)	01		00	0004	0000			2	3	3	3	01	Productos de artes gráficas	1.1.02	30	9998	102	260,233.00	0.00	260,233.00	0.00	0.00	0.00	0.00	0.00	0.00	260,233.00
12(S)	01		00	0004	0000			2	3	3	6		Especies timbradas y valoradas					141,945.00	323,733.00	465,678.00	0.00	0.00	0.00	0.00	0.00	0.00	465,678.00
12(S)	01		00	0004	0000			2	3	3	6	01	Especies timbrados y valoradas	1.1.02	30	9998	102	141,945.00	323,733.00	465,678.00	0.00	0.00	0.00	0.00	0.00	0.00	465,678.00
12(S)	01		00	0004	0000			2	3	4			PRODUCTOS FARMACÉUTICOS					13,012.00	0.00	13,012.00	0.00	0.00	0.00	0.00	0.00	0.00	13,012.00
12(S)	01		00	0004	0000			2	3	4	1		Productos medicinales para uso humano					13,012.00	0.00	13,012.00	0.00	0.00	0.00	0.00	0.00	0.00	13,012.00
12(S)	01		00	0004	0000			2	3	4	1	01	Productos medicinales para uso humano	1.1.02	30	9998	102	13,012.00	0.00	13,012.00	0.00	0.00	0.00	0.00	0.00	0.00	13,012.00
12(S)	01		00	0004	0000			2	3	5			PRODUCTOS DE CUERO, CAUCHO Y PLASTICO					442,396.00	73,750.00	516,146.00	42,333.83	26,294.99	26,294.99	26,294.99	68,628.82	447,517.18	
12(S)	01		00	0004	0000			2	3	5	4		Articulos de caucho					52,047.00	0.00	52,047.00	0.00	0.00	0.00	0.00	0.00	0.00	52,047.00
12(S)	01		00	0004	0000			2	3	5	4	01	Articulos de caucho	1.1.02	30	9998	102	52,047.00	0.00	52,047.00	0.00	0.00	0.00	0.00	0.00	0.00	52,047.00
12(S)	01		00	0004	0000			2	3	5	5		Articulos de plástico					390,349.00	73,750.00	464,099.00	42,333.83	26,294.99	26,294.99	26,294.99	68,628.82	395,470.18	
12(S)	01		00	0004	0000			2	3	5	5	01	Articulos de plástico	1.1.02	30	9995	102	0.00	0.00	0.00	0.00	0.00	0.00	0.00	0.00	0.00	0.00
12(S)	01		00	0004	0000			2	3	5	5	01	Articulos de plástico	1.1.02	30	9998	102	390,349.00	73,750.00	464,099.00	42,333.83	26,294.99	26,294.99	26,294.99	68,628.82	395,470.18	
12(S)	01		00	0004	0000			2	3	6			PRODUCTOS DE MINERALES, METALICOS Y NO METALICOS					736,105.00	0.00	736,105.00	75,243.71	40,349.97	40,349.97	40,349.97	115,593.68	620,511.32	

ELABORADOR POR

REVISADO POR

AUTORIZADO POR

MINISTERIO DE HACIENDA

CENTRALIZACIÓN DE LA INFORMACIÓN FINANCIERA DEL ESTADO

EJECUCIÓN DE LOS GASTOS Y APLICACIONES FINANCIERAS POR DESTINO DE FONDOS Y ESTRUCTURA

CORRESPONDIENTE AL MES DE MAYO DEL AÑO 2020

FORM. EP-02

CODIGO DEL CAPITULO: 7001

DENOMINACION: AYUNTAMIENTO DEL DISTRITO NACIONAL

DESTINO DE FONDO: TODOS

ESTADO: TODOS

DESTINO DE FONDO	Estructura					INSTITUCION RECEPTORA	CODIGO SNIP	Clasificador de Gasto					FUNCION	FUENTE FINANCIAMIENTO	FUENTE ESPECIFICA	ORGANISMO FINANCIADOR	Presupuesto			Etapas del Gasto								
	Partida no Asignada a Programa	PROGRAMA	PROYECTO	ACTIVIDAD/OBRA	TIPO			OBJETO	CUENTA	SUBCUENTA	Auxiliar	DENOMINACION DEL GASTO					Presupuesto Original Año Actual	Modificaciones	Vigente	Acumulado Anterior	Compromiso	Devengado	Pagado	Devengado a la fecha	Balance Disponible Al Mes			
																										1	2	3
12(S)	01		00	0004				2	3	6	1		Productos de cemento, cal, asbesto, yeso y arcilla					41,637.00	0.00	41,637.00	150.00	0.00	0.00	0.00	0.00	0.00	150.00	41,487.00
12(S)	01		00	0004	0000			2	3	6	1	01	Productos de cemento	1.1.02	30	9998	102	15,614.00	0.00	15,614.00	150.00	0.00	0.00	0.00	0.00	0.00	150.00	15,464.00
12(S)	01		00	0004	0000			2	3	6	1	04	Productos de yeso	1.1.02	30	9998	102	26,023.00	0.00	26,023.00	0.00	0.00	0.00	0.00	0.00	0.00	0.00	26,023.00
12(S)	01		00	0004				2	3	6	2		Productos de vidrio, loza y porcelana					54,412.00	0.00	54,412.00	0.00	0.00	0.00	0.00	0.00	0.00	0.00	54,412.00
12(S)	01		00	0004	0000			2	3	6	2	02	Productos de loza	1.1.02	30	9998	102	27,206.00	0.00	27,206.00	0.00	0.00	0.00	0.00	0.00	0.00	0.00	27,206.00
12(S)	01		00	0004	0000			2	3	6	2	03	Productos de porcelana	1.1.02	30	9998	102	27,206.00	0.00	27,206.00	0.00	0.00	0.00	0.00	0.00	0.00	0.00	27,206.00
12(S)	01		00	0004				2	3	6	3		Productos metálicos y sus derivados					634,851.00	0.00	634,851.00	75,093.71	40,349.97	40,349.97	40,349.97	115,443.68	519,407.32		
12(S)	01		00	0004	0000			2	3	6	3	03	Estructuras metálicas acabadas	1.1.02	30	9995	102	0.00	0.00	0.00	0.00	0.00	0.00	0.00	0.00	0.00	0.00	
12(S)	01		00	0004	0000			2	3	6	3	03	Estructuras metálicas acabadas	1.1.02	30	9998	102	520,466.00	0.00	520,466.00	67,608.53	40,349.97	40,349.97	40,349.97	107,958.50	412,507.50		
12(S)	01		00	0004	0000			2	3	6	3	04	Herramientas menores	1.1.02	30	9998	102	78,070.00	0.00	78,070.00	7,485.18	0.00	0.00	0.00	0.00	7,485.18	70,584.82	
12(S)	01		00	0004	0000			2	3	6	3	05	Productos de hojalata	1.1.02	30	9998	102	10,882.00	0.00	10,882.00	0.00	0.00	0.00	0.00	0.00	0.00	10,882.00	
12(S)	01		00	0004	0000			2	3	6	3	06	Accesorios de metal	1.1.02	30	9996	102	25,433.00	0.00	25,433.00	0.00	0.00	0.00	0.00	0.00	0.00	25,433.00	
12(S)	01		00	0004				2	3	6	4		Minerales					5,205.00	0.00	5,205.00	0.00	0.00	0.00	0.00	0.00	0.00	5,205.00	
12(S)	01		00	0004	0000			2	3	6	4	04	Piedra, arcilla y arena	1.1.02	30	9998	102	5,205.00	0.00	5,205.00	0.00	0.00	0.00	0.00	0.00	0.00	5,205.00	
12(S)	01		00	0004				2	3	7			COMBUSTIBLES, LUBRICANTES, PRODUCTOS QUÍMICOS Y CONEXOS					10,970,111.00	0.00	10,970,111.00	5,202,074.80	539,100.00	0.00	1,419,019.60	5,202,074.80	5,768,036.20		
12(S)	01		00	0004				2	3	7	1		Combustibles y lubricantes					10,627,076.00	0.00	10,627,076.00	5,197,032.80	539,100.00	0.00	1,419,019.60	5,197,032.80	5,430,043.20		
12(S)	01		00	0004	0000			2	3	7	1	01	Gasolina	1.1.02	30	9995	102	1,500,000.00	0.00	1,500,000.00	1,481,662.00	0.00	0.00	0.00	1,481,662.00	18,338.00		
12(S)	01		00	0004	0000			2	3	7	1	01	Gasolina	1.1.02	30	9998	102	8,989,863.00	0.00	8,989,863.00	3,646,415.80	539,100.00	0.00	1,419,019.60	3,646,415.80	5,343,447.20		
12(S)	01		00	0004	0000			2	3	7	1	02	Gasol	1.1.02	30	9998	102	130,116.00	0.00	130,116.00	68,275.00	0.00	0.00	0.00	68,275.00	61,841.00		
12(S)	01		00	0004	0000			2	3	7	1	05	Aceites y grasas	1.1.02	30	9998	102	7,097.00	0.00	7,097.00	680.00	0.00	0.00	0.00	0.00	680.00	6,417.00	
12(S)	01		00	0004				2	3	7	2		Productos químicos y conexos					343,035.00	0.00	343,035.00	5,042.00	0.00	0.00	0.00	0.00	5,042.00	337,993.00	
12(S)	01		00	0004	0000			2	3	7	2	05	Insecticidas, fumigantes y otros	1.1.02	30	9998	102	4,732.00	0.00	4,732.00	570.00	0.00	0.00	0.00	0.00	570.00	4,162.00	
12(S)	01		00	0004	0000			2	3	7	2	06	Pinturas, lacas, barnices, diluyentes y absorbentes para pinturas	1.1.02	30	9998	102	338,303.00	0.00	338,303.00	4,472.00	0.00	0.00	0.00	0.00	4,472.00	333,831.00	
12(S)	01		00	0004				2	3	9			PRODUCTOS Y ÚTILES VARIOS					2,287,684.00	10,640.01	2,298,324.01	397,371.78	211,434.57	200,794.56	200,794.56	598,166.34	1,700,157.67		

ELABORADOR POR

REVISADO POR

AUTORIZADO POR

MINISTERIO DE HACIENDA

CENTRALIZACIÓN DE LA INFORMACIÓN FINANCIERA DEL ESTADO

EJECUCIÓN DE LOS GASTOS Y APLICACIONES FINANCIERAS POR DESTINO DE FONDOS Y ESTRUCTURA

CORRESPONDIENTE AL MES DE MAYO DEL AÑO 2020

FORM. EP-02

CODIGO DEL CAPITULO: 7001

DENOMINACION: AYUNTAMIENTO DEL DISTRITO NACIONAL

DESTINO DE FONDO: TODOS

ESTADO: TODOS

DESTINO DE FONDO	Estructura					INSTITUCION RECEPTORA	CODIGO SNIP	Clasificador de Gasto					DENOMINACION DEL GASTO	FUNCION	FUENTE FINANCIAMIENTO	FUENTE ESPECIFICA	ORGANISMO FINANCIADOR	Presupuesto			Etapas del Gasto					
	Partida no Asignada a Programa	PROGRAMA	PROYECTO	ACTIVIDAD/OBRA	TIPO			OBJETO	CUENTA	SUBCUENTA	Auxiliar	Presupuesto Original Año Actual						Modificaciones	Vigente	Acumulado Anterior	Compromiso	Devengado	Pagado	Devengado a la fecha	Balance Disponible Al Mes	
																										18
1	2	3	4	5	6	7	8	9	10	11	12	13	14	15	16	17	18	19	20=18 + ó -19	21	22	23	24	25 = 21 + 23	26= 20-25	
12(S)	01		00	0004			2	3	9	1		Material para limpieza					473,151.00	0.00	473,151.00	5,660.30	0.00	0.00	0.00	0.00	5,660.30	467,490.70
12(S)	01		00	0004	0000		2	3	9	1	01	Material para limpieza	1.1.02	30	9998	102	473,151.00	0.00	473,151.00	5,660.30	0.00	0.00	0.00	0.00	5,660.30	467,490.70
12(S)	01		00	0004			2	3	9	2		Útiles de escritorio, oficina, informática, escolares y de enseñanza					709,726.00	0.00	709,726.00	7,161.00	6,398.98	6,398.98	6,398.98	13,559.98	696,166.02	
12(S)	01		00	0004	0000		2	3	9	2	01	Útiles de escritorio, oficina e informática	1.1.02	30	9998	102	709,726.00	0.00	709,726.00	7,161.00	6,398.98	6,398.98	6,398.98	13,559.98	696,166.02	
12(S)	01		00	0004			2	3	9	5		Útiles de cocina y comedor					21,292.00	0.00	21,292.00	3,378.00	683.90	683.90	683.90	4,061.90	17,230.10	
12(S)	01		00	0004	0000		2	3	9	5	01	Útiles de cocina y comedor	1.1.02	30	9998	102	21,292.00	0.00	21,292.00	3,378.00	683.90	683.90	683.90	4,061.90	17,230.10	
12(S)	01		00	0004			2	3	9	6		Productos eléctricos y afines					520,466.00	-61,252.04	459,213.96	144,946.38	119,163.70	119,163.70	119,163.70	264,110.08	195,103.88	
12(S)	01		00	0004	0000		2	3	9	6	01	Productos eléctricos y afines	1.1.02	30	9995	102	0.00	0.00	0.00	0.00	0.00	0.00	0.00	0.00	0.00	
12(S)	01		00	0004	0000		2	3	9	6	01	Productos eléctricos y afines	1.1.02	30	9998	102	520,466.00	-61,252.04	459,213.96	144,946.38	119,163.70	119,163.70	119,163.70	264,110.08	195,103.88	
12(S)	01		00	0004			2	3	9	8		Repuestos y accesorios menores					104,093.00	71,892.05	175,985.05	3,845.00	10,640.01	0.00	0.00	3,845.00	172,140.05	
12(S)	01		00	0004	0000		2	3	9	8	01	Repuestos	1.1.02	30	9998	102	104,093.00	71,892.05	175,985.05	3,845.00	10,640.01	0.00	0.00	3,845.00	172,140.05	
12(S)	01		00	0004			2	3	9	9		Productos y útiles varios no identificados precedentemente (n.i.p.)					458,956.00	0.00	458,956.00	232,381.10	74,547.98	74,547.98	74,547.98	306,929.08	152,026.92	
12(S)	01		00	0004	0000		2	3	9	9	01	Productos y Útiles Varios n.i.p	1.1.02	30	9998	102	458,956.00	0.00	458,956.00	232,381.10	74,547.98	74,547.98	74,547.98	306,929.08	152,026.92	
12(S)	01		00	0005								GESTIÓN URBANA, PLANEACIÓN Y REGULACIÓN USO DE SUELO NO APLICA					694,408.00	0.00	694,408.00	315,810.63	0.00	0.00	0.00	9,199.86	378,597.37	
12(S)	01		00	0005								GESTIÓN URBANA, PLANEACIÓN Y REGULACIÓN USO DE SUELO NO APLICA					694,408.00	0.00	694,408.00	315,810.63	0.00	0.00	0.00	315,810.63	378,597.37	
12(S)	01		00	0005								GASTOS					694,408.00	0.00	694,408.00	315,810.63	0.00	0.00	0.00	315,810.63	378,597.37	
12(S)	01		00	0005			2	2				CONTRATACIÓN DE SERVICIOS					480,248.00	-1,404.29	478,843.71	249,095.20	0.00	0.00	0.00	0.00	229,748.51	
12(S)	01		00	0005			2	2	2			PUBLICIDAD, IMPRESIÓN Y ENCUADERNACIÓN					7,097.00	9,089.80	16,186.80	16,186.80	0.00	0.00	0.00	16,186.80	0.00	
12(S)	01		00	0005			2	2	2	2		Impresión y encuadernación					7,097.00	9,089.80	16,186.80	16,186.80	0.00	0.00	0.00	16,186.80	0.00	
12(S)	01		00	0005	0000		2	2	2	2	01	Impresión y encuadernación	1.1.02	30	9996	102	7,097.00	9,089.80	16,186.80	16,186.80	0.00	0.00	0.00	16,186.80	0.00	
12(S)	01		00	0005			2	2	5			ALQUILERES Y RENTAS					0.00	232,908.40	232,908.40	232,908.40	0.00	0.00	0.00	232,908.40	0.00	
12(S)	01		00	0005			2	2	5	8		Otros alquileres					0.00	232,908.40	232,908.40	232,908.40	0.00	0.00	0.00	232,908.40	0.00	
12(S)	01		00	0005	0000		2	2	5	8	01	Otros alquileres	1.1.02	30	9996	102	0.00	232,908.40	232,908.40	232,908.40	0.00	0.00	0.00	232,908.40	0.00	

ELABORADOR POR

REVISADO POR

AUTORIZADO POR

MINISTERIO DE HACIENDA

CENTRALIZACIÓN DE LA INFORMACIÓN FINANCIERA DEL ESTADO

EJECUCIÓN DE LOS GASTOS Y APLICACIONES FINANCIERAS POR DESTINO DE FONDOS Y ESTRUCTURA

CORRESPONDIENTE AL MES DE MAYO DEL AÑO 2020

FORM. EP-02

CODIGO DEL CAPITULO: 7001

DENOMINACION: AYUNTAMIENTO DEL DISTRITO NACIONAL

DESTINO DE FONDO: TODOS

ESTADO: TODOS

DESTINO DE FONDO	Estructura					INSTITUCION RECEPTORA	CODIGO SNIP	Clasificador de Gasto					DENOMINACION DEL GASTO	FUNCION	FUENTE FINANCIAMIENTO	FUENTE ESPECIFICA	ORGANISMO FINANCIADOR	Presupuesto			Etapas del Gasto						
	Partida no Asignada a Programa	PROGRAMA	PROYECTO	ACTIVIDAD/OBRA	TIPO			OBJETO	CUENTA	SUBCUENTA	Auxiliar	Presupuesto Original Año Actual						Modificaciones	Vigente	Acumulado Anterior	Compromiso	Devengado	Pagado	Devengado a la fecha	Balance Disponible Al Mes		
																										18	19
12(S)	01	00	0005		2	2	8			OTROS SERVICIOS NO INCLUIDOS EN CONCEPTOS ANTERIORES								473,151.00	-243,402.49	229,748.51	0.00	0.00	0.00	0.00	0.00	0.00	229,748.51
12(S)	01	00	0005		2	2	8	7		Servicios Técnicos y Profesionales								473,151.00	-243,402.49	229,748.51	0.00	0.00	0.00	0.00	0.00	0.00	229,748.51
12(S)	01	00	0005	0000	2	2	8	7	06	Otros servicios técnicos profesionales	1.1.02	30	9996	102				473,151.00	-243,402.49	229,748.51	0.00	0.00	0.00	0.00	0.00	0.00	229,748.51
12(S)	01	00	0005		2	3				MATERIALES Y SUMINISTROS								214,160.00	1,404.29	215,564.29	66,715.43	0.00	0.00	0.00	9,199.86	148,848.86	
12(S)	01	00	0005		2	3	1			ALIMENTOS Y PRODUCTOS AGROFORESTALES								151,408.00	-52,982.00	98,426.00	4,533.57	0.00	0.00	0.00	4,533.57	93,892.43	
12(S)	01	00	0005		2	3	1	1		Alimentos y bebidas para personas								151,408.00	-52,982.00	98,426.00	4,533.57	0.00	0.00	0.00	4,533.57	93,892.43	
12(S)	01	00	0005	0000	2	3	1	1	01	Alimentos y bebidas para personas	1.1.02	30	9996	102				151,408.00	-52,982.00	98,426.00	4,533.57	0.00	0.00	0.00	4,533.57	93,892.43	
12(S)	01	00	0005		2	3	2			TEXTILES Y VESTUARIOS								47,315.00	0.00	47,315.00	0.00	0.00	0.00	0.00	0.00	47,315.00	
12(S)	01	00	0005		2	3	2	3		Prendas y accesorios de vestir								47,315.00	0.00	47,315.00	0.00	0.00	0.00	0.00	0.00	47,315.00	
12(S)	01	00	0005	0000	2	3	2	3	01	Prendas y accesorios de vestir	1.1.02	30	9996	102				47,315.00	0.00	47,315.00	0.00	0.00	0.00	0.00	0.00	47,315.00	
12(S)	01	00	0005		2	3	3			PRODUCTOS DE PAPEL, CARTÓN E IMPRESOS								4,732.00	0.00	4,732.00	0.00	0.00	0.00	0.00	0.00	4,732.00	
12(S)	01	00	0005		2	3	3	1		Papel de escritorio								4,732.00	0.00	4,732.00	0.00	0.00	0.00	0.00	0.00	4,732.00	
12(S)	01	00	0005	0000	2	3	3	1	01	Papel de escritorio	1.1.02	30	9998	102				4,732.00	0.00	4,732.00	0.00	0.00	0.00	0.00	0.00	4,732.00	
12(S)	01	00	0005		2	3	5			PRODUCTOS DE CUERO, CAUCHO Y PLASTICO								0.00	52,982.00	52,982.00	52,982.00	0.00	0.00	0.00	0.00	52,982.00	0.00
12(S)	01	00	0005		2	3	5	5		Articulos de plástico								0.00	52,982.00	52,982.00	52,982.00	0.00	0.00	0.00	0.00	52,982.00	0.00
12(S)	01	00	0005	0000	2	3	5	5	01	Articulos de plástico	1.1.02	30	9996	102				0.00	52,982.00	52,982.00	52,982.00	0.00	0.00	0.00	0.00	52,982.00	0.00
12(S)	01	00	0005		2	3	9			PRODUCTOS Y ÚTILES VARIOS								10,705.00	1,404.29	12,109.29	9,199.86	0.00	0.00	0.00	9,199.86	2,909.43	
12(S)	01	00	0005		2	3	9	2		Útiles de escritorio, oficina, informática, escolares y de enseñanza								0.00	1,404.29	1,404.29	0.00	0.00	0.00	0.00	0.00	1,404.29	
12(S)	01	00	0005	0000	2	3	9	2	01	Útiles de escritorio, oficina e informática	1.1.02	30	9996	102				0.00	1,404.29	1,404.29	0.00	0.00	0.00	0.00	0.00	1,404.29	
12(S)	01	00	0005		2	3	9	9		Productos y útiles varios no identificados precedentemente (n.i.p.)								10,705.00	0.00	10,705.00	9,199.86	0.00	0.00	0.00	9,199.86	1,505.14	
12(S)	01	00	0005	0000	2	3	9	9	01	Productos y Útiles Varios n.i.p	1.1.02	30	9996	102				10,705.00	0.00	10,705.00	9,199.86	0.00	0.00	0.00	9,199.86	1,505.14	
12(S)	01	00	0006							FORMULACION DE PLANES, PROYECTOS Y PROGRAMAS								354,864.00	71959.24	426,823.24	0.00	355,850.24	355,850.24	135,700.00	0.00	70,973.00	
12(S)	01	00	0006							PROGRAMAS NO APLICA								354,864.00	71959.24	426,823.24	0.00	355,850.24	355,850.24	135,700.00	355,850.24	70,973.00	
12(S)	01	00	0006															354,864.00	71959.24	426,823.24	0.00	355,850.24	355,850.24	135,700.00	355,850.24	70,973.00	

ELABORADOR POR

REVISADO POR

AUTORIZADO POR



MINISTERIO DE HACIENDA

CENTRALIZACIÓN DE LA INFORMACIÓN FINANCIERA DEL ESTADO

EJECUCIÓN DE LOS GASTOS Y APLICACIONES FINANCIERAS POR DESTINO DE FONDOS Y ESTRUCTURA

CORRESPONDIENTE AL MES DE MAYO DEL AÑO 2020

ReporteFormularioEP-02.jrxml

20/7/2020 1:20 PM

Página : 31 de 160

40200374896-CIFE

FORM. EP-02

CODIGO DEL CAPITULO: 7001

DENOMINACION: AYUNTAMIENTO DEL DISTRITO NACIONAL

DESTINO DE FONDO: TODOS

ESTADO: TODOS

DESTINO DE FONDO	Estructura					INSTITUCION RECEPTORA	CODIGO SNIP	Clasificador de Gasto					DENOMINACION DEL GASTO	FUNCION	FUENTE FINANCIAMIENTO	FUENTE ESPECIFICA	ORGANISMO FINANCIADOR	Presupuesto			Etapas del Gasto				
	Partida no Asignada a Programa	PROGRAMA	PROYECTO	ACTIVIDAD/OBRA	TIPO			OBJETO	CUENTA	SUBCUENTA	Auxiliar	Presupuesto Original Año Actual						Modificaciones	Vigente	Acumulado Anterior	Compromiso	Devengado	Pagado	Devengado a la fecha	Balance Disponible Al Mes
1	2	3	4	5	6	7	8	9	10	11	12	13	14	15	16	17	18	19	20=18 + ó -19	21	22	23	24	25 = 21 + 23	26= 20-25
12(S)	01		00	0006			2					GASTOS					354,864.00	71959.24	47,200.00	0.00	355,850.24	355,850.24	135,700.00	355,850.24	70,973.00
12(S)	01		00	0006			2	2				CONTRATACIÓN DE SERVICIOS					354,864.00	24,759.24	379,623.24	0.00	355,850.24	355,850.24	135,700.00	0.00	23,773.00
12(S)	01		00	0006			2	2	2			PUBLICIDAD, IMPRESIÓN Y ENCUADERNACIÓN					283,891.00	71959.24	355,850.24	0.00	355,850.24	355,850.24	135,700.00	355,850.24	0.00
12(S)	01		00	0006			2	2	2	2		Impresión y encuadernación					283,891.00	71959.24	355,850.24	0.00	355,850.24	355,850.24	135,700.00	355,850.24	0.00
12(S)	01		00	0006	0000		2	2	2	2	01	Impresión y encuadernación	1.1.02	30	9998	102	283,891.00	71959.24	355,850.24	0.00	355,850.24	355,850.24	135,700.00	355,850.24	0.00
12(S)	01		00	0006			2	2	4			TRANSPORTE Y ALMACENAJE					70,973.00	-47,200.00	23,773.00	0.00	0.00	0.00	0.00	0.00	23,773.00
12(S)	01		00	0006			2	2	4	1		Pasajes y gastos de transporte					70,973.00	-47,200.00	23,773.00	0.00	0.00	0.00	0.00	0.00	23,773.00
12(S)	01		00	0006	0000		2	2	4	1	01	Pasajes y gastos de transporte	1.1.02	30	9998	102	70,973.00	-47,200.00	23,773.00	0.00	0.00	0.00	0.00	0.00	23,773.00
12(S)	01		00	0006			2	3				MATERIALES Y SUMINISTROS					0.00	47200.00	47,200.00	0.00	0.00	355,850.24	0.00	0.00	47,200.00
12(S)	01		00	0006			2	3	3			PRODUCTOS DE PAPEL, CARTÓN E IMPRESOS					0.00	47200.00	47,200.00	0.00	0.00	0.00	0.00	0.00	47,200.00
12(S)	01		00	0006			2	3	3	2		Productos de papel y cartón					0.00	47200.00	47,200.00	0.00	0.00	0.00	0.00	0.00	47,200.00
12(S)	01		00	0006	0000		2	3	3	2	01	Productos de papel y cartón	1.1.02	30	9998	102	0.00	47200.00	47,200.00	0.00	0.00	0.00	0.00	0.00	47,200.00
12(S)		12										GESTIÓN Y ADMINISTRACIÓN DE SERVICIOS PÚBLICOS					720,381,644.00	186,392.46	720,568,036.46	506,227,985.37	71,058,375.53	68,974,454.68	92,780,358.20	575,202,440.05	145,365,596.41
12(S)		12	00									N/A					720,381,644.00	186,392.46	720,568,036.46	506,227,985.37	71,058,375.53	68,974,454.68	92,780,358.20	575,202,440.05	145,365,596.41
12(S)		12	00	0001								ADMINISTRACIÓN DE LOS SERVICIOS PÚBLICOS					1,217,997.00	0.00	1,217,997.00	69,021.19	325,480.53	650,570.53	325,480.53	11,101.19	498,405.28
12(S)		12	00	0001								NO APLICA					1,217,997.00	0.00	1,217,997.00	69,021.19	325,480.53	650,570.53	325,480.53	719,591.72	498,405.28
12(S)		12	00	0001													1,217,997.00	0.00	1,217,997.00	69,021.19	325,480.53	650,570.53	325,480.53	719,591.72	498,405.28
12(S)		12	00	0001			2					GASTOS					1,217,997.00	0.00	23,658.00	69,021.19	325,480.53	650,570.53	325,480.53	719,591.72	498,405.28
12(S)		12	00	0001			2	2				CONTRATACIÓN DE SERVICIOS					23,658.00	0.00	23,658.00	0.00	0.00	0.00	0.00	0.00	23,658.00
12(S)		12	00	0001			2	2	5			ALQUILERES Y RENTAS					23,658.00	0.00	23,658.00	0.00	0.00	0.00	0.00	0.00	23,658.00
12(S)		12	00	0001			2	2	5	8		Otros alquileres					23,658.00	0.00	23,658.00	0.00	0.00	0.00	0.00	0.00	23,658.00
12(S)		12	00	0001	0000		2	2	5	8	01	Otros alquileres	1.1.02	30	9995	102	23,658.00	0.00	23,658.00	0.00	0.00	0.00	0.00	0.00	23,658.00
12(S)		12	00	0001			2	3				MATERIALES Y SUMINISTROS					1,194,339.00	0.00	1,194,339.00	69,021.19	325,480.53	650,570.53	325,480.53	11,101.19	474,747.28
12(S)		12	00	0001			2	3	1			ALIMENTOS Y PRODUCTOS AGROFORESTALES					70,973.00	-14,789.00	56,184.00	0.00	0.00	0.00	0.00	0.00	56,184.00

ELABORADOR POR

REVISADO POR

AUTORIZADO POR

MINISTERIO DE HACIENDA

CENTRALIZACIÓN DE LA INFORMACIÓN FINANCIERA DEL ESTADO

EJECUCIÓN DE LOS GASTOS Y APLICACIONES FINANCIERAS POR DESTINO DE FONDOS Y ESTRUCTURA

CORRESPONDIENTE AL MES DE MAYO DEL AÑO 2020

ReporteFormularioEP-02.jrxml

20/7/2020 1:20 PM

Página : 32 de 160

40200374896-CIFE

FORM. EP-02

CODIGO DEL CAPITULO: 7001

DENOMINACION: AYUNTAMIENTO DEL DISTRITO NACIONAL

DESTINO DE FONDO: TODOS

ESTADO: TODOS

DESTINO DE FONDO	Estructura					INSTITUCION RECEPTORA	CODIGO SNIP	Clasificador de Gasto					FUNCION	FUENTE FINANCIAMIENTO	FUENTE ESPECIFICA	ORGANISMO FINANCIADOR	Presupuesto			Etapas del Gasto						
	Partida no Asignada a Programa	PROGRAMA	PROYECTO	ACTIVIDAD/OBRA	TIPO			OBJETO	CUENTA	SUBCUENTA	Auxiliar	DENOMINACION DEL GASTO					Presupuesto Original Año Actual	Modificaciones	Vigente	Acumulado Anterior	Compromiso	Devengado	Pagado	Devengado a la fecha	Balance Disponible Al Mes	
																										18
1	2	3	4	5	6	7	8	9	10	11	12	13	14	15	16	17	18	19	20=18 + ó -19	21	22	23	24	25 = 21 + 23	26= 20-25	
12(S)		12	00	0001			2	3	1	1		Alimentos y bebidas para personas					70,973.00	-14,789.00	56,184.00	0.00	0.00	0.00	0.00	0.00	0.00	56,184.00
12(S)		12	00	0001	0000		2	3	1	1	01	Alimentos y bebidas para personas	1.1.02	30	9995	102	70,973.00	-14,789.00	56,184.00	0.00	0.00	0.00	0.00	0.00	0.00	56,184.00
12(S)		12	00	0001			2	3	2			TEXTILES Y VESTUARIOS					11,461.00	14789.00	26,250.00	0.00	0.00	0.00	0.00	0.00	0.00	26,250.00
12(S)		12	00	0001			2	3	2	3		Prendas y accesorios de vestir					11,461.00	14789.00	26,250.00	0.00	0.00	0.00	0.00	0.00	0.00	26,250.00
12(S)		12	00	0001	0000		2	3	2	3	01	Prendas y accesorios de vestir	1.1.02	30	9995	102	11,461.00	14789.00	26,250.00	0.00	0.00	0.00	0.00	0.00	0.00	26,250.00
12(S)		12	00	0001			2	3	5			PRODUCTOS DE CUERO, CAUCHO Y PLASTICO					473,151.00	-93,394.53	379,756.47	0.00	0.00	0.00	0.00	0.00	0.00	379,756.47
12(S)		12	00	0001			2	3	5	5		Articulos de plástico					473,151.00	-93,394.53	379,756.47	0.00	0.00	0.00	0.00	0.00	0.00	379,756.47
12(S)		12	00	0001	0000		2	3	5	5	01	Articulos de plástico	1.1.02	30	9995	102	473,151.00	-93,394.53	379,756.47	0.00	0.00	0.00	0.00	0.00	0.00	379,756.47
12(S)		12	00	0001			2	3	6			PRODUCTOS DE MINERALES, METALICOS Y NO METALICOS					378,521.00	329,969.53	708,490.53	57,920.00	325,480.53	650,570.53	325,480.53	708,490.53	0.00	
12(S)		12	00	0001			2	3	6	3		Productos metálicos y sus derivados					378,521.00	329,969.53	708,490.53	57,920.00	325,480.53	650,570.53	325,480.53	708,490.53	0.00	
12(S)		12	00	0001	0000		2	3	6	3	03	Estructuras metálicas acabadas	1.1.02	30	9995	102	378,521.00	329,969.53	708,490.53	57,920.00	325,480.53	650,570.53	325,480.53	708,490.53	0.00	
12(S)		12	00	0001			2	3	7			COMBUSTIBLES, LUBRICANTES, PRODUCTOS QUÍMICOS Y CONEXOS					236,575.00	-236575.00	0.00	0.00	0.00	0.00	0.00	0.00	0.00	0.00
12(S)		12	00	0001			2	3	7	2		Productos químicos y conexos					236,575.00	-236575.00	0.00	0.00	0.00	0.00	0.00	0.00	0.00	0.00
12(S)		12	00	0001	0000		2	3	7	2	06	Pinturas, lacas, barnices, diluyentes y absorbentes para pinturas	1.1.02	30	9995	102	236,575.00	-236575.00	0.00	0.00	0.00	0.00	0.00	0.00	0.00	0.00
12(S)		12	00	0001			2	3	9			PRODUCTOS Y ÚTILES VARIOS					23,658.00	0.00	23,658.00	11,101.19	0.00	0.00	0.00	11,101.19	12,556.81	
12(S)		12	00	0001			2	3	9	9		Productos y útiles varios no identificados precedentemente (n.i.p.)					23,658.00	0.00	23,658.00	11,101.19	0.00	0.00	0.00	11,101.19	12,556.81	
12(S)		12	00	0001	0000		2	3	9	9	01	Productos y Útiles Varios n.i.p	1.1.02	30	9995	102	23,658.00	0.00	23,658.00	11,101.19	0.00	0.00	0.00	11,101.19	12,556.81	
12(S)		12	00	0002								ORNATO Y SANEAMIENTO DE CALLES, PLAZAS Y PARQUES					177,377,225.00	-65,964,763.01	111,412,461.99	73,630,086.78	0.00	0.00	0.00	73,630,086.78	37,782,375.21	
12(S)		12	00	0002								NO APLICA					177,377,225.00	-65,964,763.01	111,412,461.99	73,630,086.78	0.00	0.00	0.00	73,630,086.78	37,782,375.21	
12(S)		12	00	0002													177,377,225.00	-65,964,763.01	111,412,461.99	73,630,086.78	0.00	0.00	0.00	73,630,086.78	37,782,375.21	
12(S)		12	00	0002			2					GASTOS					177,377,225.00	-65,964,763.01	111,412,461.99	73,630,086.78	0.00	0.00	0.00	73,630,086.78	37,782,375.21	
12(S)		12	00	0002			2	2				CONTRATACIÓN DE SERVICIOS					177,377,225.00	-65,964,763.01	111,412,461.99	73,630,086.78	0.00	0.00	0.00	73,630,086.78	37,782,375.21	
12(S)		12	00	0002			2	2	1			SERVICIOS BÁSICOS					177,377,225.00	-65,964,763.01	111,412,461.99	73,630,086.78	0.00	0.00	0.00	73,630,086.78	37,782,375.21	
12(S)		12	00	0002			2	2	1	6		Electricidad					177,377,225.00	-65,964,763.01	111,412,461.99	73,630,086.78	0.00	0.00	0.00	73,630,086.78	37,782,375.21	

ELABORADOR POR

REVISADO POR

AUTORIZADO POR

**MINISTERIO DE HACIENDA**  
**CENTRALIZACIÓN DE LA INFORMACIÓN FINANCIERA DEL ESTADO**

**EJECUCIÓN DE LOS GASTOS Y APLICACIONES FINANCIERAS POR DESTINO DE FONDOS Y ESTRUCTURA**

**CORRESPONDIENTE AL MES DE MAYO DEL AÑO 2020**

**FORM. EP-02**

**CODIGO DEL CAPITULO: 7001**

**DESTINO DE FONDO: TODOS**

**DENOMINACION: AYUNTAMIENTO DEL DISTRITO NACIONAL**

**ESTADO: TODOS**

DESTINO DE FONDO	Estructura					INSTITUCION RECEPTORA	CODIGO SNIP	Clasificador de Gasto					FUNCION	FUENTE FINANCIAMIENTO	FUENTE ESPECIFICA	ORGANISMO FINANCIADOR	Presupuesto			Etapas del Gasto						
	Partida no Asignada a Programa	PROGRAMA	PROYECTO	ACTIVIDAD/OBRA	TIPO			OBJETO	CUENTA	SUBCUENTA	Auxiliar	DENOMINACION DEL GASTO					Presupuesto Original Año Actual	Modificaciones	Vigente	Acumulado Anterior	Compromiso	Devengado	Pagado	Devengado a la fecha	Balance Disponible Al Mes	
																										18
12(S)		12	00	0002	0000			2	2	1	6	01	Energía eléctrica	3.2.01	30	9996	102	177,377,225.00	-65,964,763.01	111,412,461.99	73,630,086.78	0.00	0.00	0.00	73,630,086.78	37,782,375.21
12(S)		12	00	0003									MANEJO DE RESIDUOS SOLIDOS					513,424,592.00	62,644,791.33	576,069,383.33	422,706,208.36	65,055,379.46	65,928,100.88	91,073,795.52	34,059.20	87,435,074.09
12(S)		12	00	0003									NO APLICA					513,424,592.00	62,644,791.33	576,069,383.33	422,706,208.36	65,055,379.46	65,928,100.88	91,073,795.52	488,634,309.24	87,435,074.09
12(S)		12	00	0003									GASTOS					513,424,592.00	62,644,791.33	576,069,383.33	422,706,208.36	65,055,379.46	65,928,100.88	91,073,795.52	488,634,309.24	87,435,074.09
12(S)		12	00	0003				2					CONTRATACIÓN DE SERVICIOS					513,424,592.00	62,644,791.33	576,069,383.33	422,706,208.36	65,055,379.46	65,928,100.88	91,073,795.52	488,634,309.24	87,435,074.09
12(S)		12	00	0003				2	2				SERVICIOS BÁSICOS					508,289,337.00	63,338,460.64	571,627,797.64	419,824,491.48	64,011,261.06	65,072,782.48	91,029,917.12	0.00	86,730,523.68
12(S)		12	00	0003				2	2	1			Recolección de residuos					451,518,629.00	65,347,870.47	516,866,499.47	368,489,251.80	62,275,161.06	62,275,161.06	76,759,768.34	430,764,412.86	86,102,086.61
12(S)		12	00	0003	0000			2	2	1	8	01	Recolección de residuos	3.2.02	50	2006	001	80,000,000.00	0.00	80,000,000.00	0.00	0.00	0.00	0.00	0.00	80,000,000.00
12(S)		12	00	0003	0000			2	2	1	8	01	Recolección de residuos	3.2.02	20	1955	100	0.00	186,392.46	186,392.46	0.00	0.00	0.00	0.00	0.00	186,392.46
12(S)		12	00	0003	0000			2	2	1	8	01	Recolección de residuos	3.2.02	30	9996	102	371,518,629.00	65,161,478.01	436,680,107.01	368,489,251.80	62,275,161.06	62,275,161.06	76,759,768.34	430,764,412.86	5,915,694.15
12(S)		12	00	0003				2	2	5			ALQUILERES Y RENTAS					56,297,557.00	-1,634,341.83	54,663,215.17	51,335,239.68	1,736,100.00	2,797,621.42	14,270,148.78	54,132,861.10	530,354.07
12(S)		12	00	0003				2	2	5	4		Alquileres de equipos de transporte, tracción y elevación					56,297,557.00	-2,734,341.89	53,563,215.11	51,060,239.67	1,736,100.00	2,444,100.00	13,995,148.77	53,504,339.67	58875.44
12(S)		12	00	0003	0000			2	2	5	4	01	Alquileres de equipos de transporte, tracción y elevación	3.2.02	30	9995	102	56,297,557.00	-2,734,341.89	53,563,215.11	51,060,239.67	1,736,100.00	2,444,100.00	13,995,148.77	53,504,339.67	58,875.44
12(S)		12	00	0003	0000			2	2	5	4	01	Alquileres de equipos de transporte, tracción y elevación	3.2.02	30	9996	102	0.00	0.00	0.00	0.00	0.00	0.00	0.00	0.00	0.00
12(S)		12	00	0003				2	2	5	8		Otros alquileres					0.00	1,100,000.06	1,100,000.06	275,000.01	0.00	353,521.42	275,000.01	628,521.43	471,478.63
12(S)		12	00	0003	0000			2	2	5	8	01	Otros alquileres	3.2.02	30	9995	102	0.00	1,100,000.06	1,100,000.06	275,000.01	0.00	353,521.42	275,000.01	628,521.43	471,478.63
12(S)		12	00	0003				2	2	8			OTROS SERVICIOS NO INCLUIDOS EN CONCEPTOS ANTERIORES					473,151.00	-375,068.00	98,083.00	0.00	0.00	0.00	0.00	0.00	98,083.00
12(S)		12	00	0003				2	2	8	7		Servicios Técnicos y Profesionales					473,151.00	-375,068.00	98,083.00	0.00	0.00	0.00	0.00	0.00	98,083.00
12(S)		12	00	0003	0000			2	2	8	7	06	Otros servicios técnicos profesionales	3.2.02	30	9995	102	473,151.00	-375,068.00	98,083.00	0.00	0.00	0.00	0.00	0.00	98,083.00
12(S)		12	00	0003				2	3				MATERIALES Y SUMINISTROS					5,135,255.00	-693,669.31	4,441,585.69	2,881,716.88	1,044,118.40	65,928,100.88	43,878.40	47,666.23	704,550.41
12(S)		12	00	0003				2	3	5			PRODUCTOS DE CUERO, CAUCHO Y PLÁSTICO					4,570,609.00	-647,187.31	3,923,421.69	2,727,268.88	811,440.00	811,440.00	0.00	3,538,708.88	384,712.81
12(S)		12	00	0003				2	3	5	5		Artículos de plástico					4,570,609.00	-647,187.31	3,923,421.69	2,727,268.88	811,440.00	811,440.00	0.00	3,538,708.88	384,712.81
12(S)		12	00	0003	0000			2	3	5	5	01	Artículos de plástico	3.2.02	30	9998	102	4,570,609.00	-647,187.31	3,923,421.69	2,727,268.88	811,440.00	811,440.00	0.00	3,538,708.88	384,712.81

ELABORADOR POR

REVISADO POR

AUTORIZADO POR

MINISTERIO DE HACIENDA

CENTRALIZACIÓN DE LA INFORMACIÓN FINANCIERA DEL ESTADO

EJECUCIÓN DE LOS GASTOS Y APLICACIONES FINANCIERAS POR DESTINO DE FONDOS Y ESTRUCTURA

CORRESPONDIENTE AL MES DE MAYO DEL AÑO 2020

FORM. EP-02

CODIGO DEL CAPITULO: 7001

DENOMINACION: AYUNTAMIENTO DEL DISTRITO NACIONAL

DESTINO DE FONDO: TODOS

ESTADO: TODOS

DESTINO DE FONDO	Estructura				INSTITUCION RECEPTORA	CODIGO SNIP	Clasificador de Gasto					DENOMINACION DEL GASTO	FUNCION	FUENTE FINANCIAMIENTO	FUENTE ESPECIFICA	ORGANISMO FINANCIADOR	Presupuesto			Etapas del Gasto					
	Partida no Asignada a Programa	PROGRAMA	PROYECTO	ACTIVIDAD/OBRA			TIPO	OBJETO	CUENTA	SUBCUENTA	Auxiliar						Presupuesto Original Año Actual	Modificaciones	Vigente	Acumulado Anterior	Compromiso	Devengado	Pagado	Devengado a la fecha	Balance Disponible Al Mes
1	2	3	4	5	6	7	8	9	10	11	12	13	14	15	16	17	18	19	20=18 + ó -19	21	22	23	24	25 = 21 + 23	26= 20-25
12(S)		12	00	0003			2	3	6			PRODUCTOS DE MINERALES, METALICOS Y NO METALICOS					257,098.00	0.00	257,098.00	149,654.00	1,006.17	1,006.17	1,006.17	150,660.17	106,437.83
12(S)		12	00	0003			2	3	6	3		Productos metálicos y sus derivados					257,098.00	0.00	257,098.00	149,654.00	1,006.17	1,006.17	1,006.17	150,660.17	106,437.83
12(S)		12	00	0003	0000		2	3	6	3	04	Herramientas menores	3.2.02	30	9995	102	236,575.00	0.00	236,575.00	149,654.00	0.00	0.00	0.00	149,654.00	86,921.00
12(S)		12	00	0003	0000		2	3	6	3	06	Accesorios de metal	3.2.02	30	9995	102	20,523.00	0.00	20,523.00	0.00	1,006.17	1,006.17	1,006.17	1,006.17	19,516.83
12(S)		12	00	0003			2	3	9			PRODUCTOS Y ÚTILES VARIOS					307,548.00	-46,482.00	261,066.00	4,794.00	231,672.23	42,872.23	42,872.23	47,666.23	213,399.77
12(S)		12	00	0003			2	3	9	1		Material para limpieza					236,575.00	-235,282.00	1,293.00	0.00	1,293.00	1,293.00	1,293.00	1,293.00	0.00
12(S)		12	00	0003	0000		2	3	9	1	01	Material para limpieza	3.2.02	30	9995	102	236,575.00	-235,282.00	1,293.00	0.00	1,293.00	1,293.00	1,293.00	1,293.00	0.00
12(S)		12	00	0003			2	3	9	2		Útiles de escritorio, oficina, informática, escolares y de enseñanza					23,658.00	0.00	23,658.00	4,794.00	7,520.03	7,520.03	7,520.03	12,314.03	11,343.97
12(S)		12	00	0003	0000		2	3	9	2	01	Útiles de escritorio, oficina e informática	3.2.02	30	9995	102	23,658.00	0.00	23,658.00	4,794.00	7,520.03	7,520.03	7,520.03	12,314.03	11,343.97
12(S)		12	00	0003			2	3	9	8		Repuestos y accesorios menores					0.00	188,800.00	188,800.00	0.00	188,800.00	0.00	0.00	0.00	188,800.00
12(S)		12	00	0003	0000		2	3	9	8	01	Repuestos	3.2.02	30	9995	102	0.00	188,800.00	188,800.00	0.00	188,800.00	0.00	0.00	0.00	188,800.00
12(S)		12	00	0003			2	3	9	9		Productos y útiles varios no identificados precedentemente (n.i.p.)					47,315.00	0.00	47,315.00	0.00	34,059.20	34,059.20	34,059.20	34,059.20	13,255.80
12(S)		12	00	0003	0000		2	3	9	9	01	Productos y Útiles Varios n.i.p	3.2.02	30	9995	102	47,315.00	0.00	47,315.00	0.00	34,059.20	34,059.20	34,059.20	34,059.20	13,255.80
12(S)		12	00	0004								SUPERVISIÓN Y ADMINISTRACIÓN DE CEMENTERIOS NO APLICA					735,749.00	-168,719.00	567,030.00	187,620.00	2,046.00	272,266.00	2,046.00	0.00	107144.00
12(S)		12	00	0004													735,749.00	-168,719.00	567,030.00	187,620.00	2,046.00	272,266.00	2,046.00	459,886.00	107144.00
12(S)		12	00	0004													735,749.00	-168,719.00	567,030.00	187,620.00	2,046.00	272,266.00	2,046.00	459,886.00	107144.00
12(S)		12	00	0004			2					GASTOS					735,749.00	-168,719.00	0.00	187,620.00	2,046.00	272,266.00	2,046.00	459,886.00	107144.00
12(S)		12	00	0004			2	2				CONTRATACIÓN DE SERVICIOS					430,567.00	16,653.00	447,220.00	177,000.00	0.00	270,220.00	0.00	447,220.00	0.00
12(S)		12	00	0004			2	2	4			TRANSPORTE Y ALMACENAJE					28,389.00	-28,389.00	0.00	0.00	0.00	0.00	0.00	0.00	0.00
12(S)		12	00	0004			2	2	4	1		Pasajes y gastos de transporte					28,389.00	-28,389.00	0.00	0.00	0.00	0.00	0.00	0.00	0.00
12(S)		12	00	0004	0000		2	2	4	1	01	Pasajes y gastos de transporte	3.1.01	30	9995	102	28,389.00	-28,389.00	0.00	0.00	0.00	0.00	0.00	0.00	0.00
12(S)		12	00	0004			2	2	8			OTROS SERVICIOS NO INCLUIDOS EN CONCEPTOS ANTERIORES					402,178.00	45,042.00	447,220.00	177,000.00	0.00	270,220.00	0.00	447,220.00	0.00
12(S)		12	00	0004			2	2	8	5		Fumigación, lavandería, limpieza e higiene					189,260.00	80,960.00	270,220.00	0.00	0.00	270,220.00	0.00	270,220.00	0.00
12(S)		12	00	0004	0000		2	2	8	5	01	Fumigación	3.1.01	30	9995	102	189,260.00	80,960.00	270,220.00	0.00	0.00	270,220.00	0.00	270,220.00	0.00

ELABORADOR POR

REVISADO POR

AUTORIZADO POR

MINISTERIO DE HACIENDA

CENTRALIZACIÓN DE LA INFORMACIÓN FINANCIERA DEL ESTADO

EJECUCIÓN DE LOS GASTOS Y APLICACIONES FINANCIERAS POR DESTINO DE FONDOS Y ESTRUCTURA

CORRESPONDIENTE AL MES DE MAYO DEL AÑO 2020

ReporteFormularioEP-02.jrxml

20/7/2020 1:20 PM

Página : 35 de 160

40200374896-CIFE

FORM. EP-02

CODIGO DEL CAPITULO: 7001

DENOMINACION: AYUNTAMIENTO DEL DISTRITO NACIONAL

DESTINO DE FONDO: TODOS

ESTADO: TODOS

DESTINO DE FONDO	Estructura				INSTITUCION RECEPTORA	CODIGO SNIP	Clasificador de Gasto					DENOMINACION DEL GASTO	FUNCION	FUENTE FINANCIAMIENTO	FUENTE ESPECIFICA	ORGANISMO FINANCIADOR	Presupuesto			Etapas del Gasto					
	Partida no Asignada a Programa	PROGRAMA	PROYECTO	ACTIVIDAD/OBRA			TIPO	OBJETO	CUENTA	SUBCUENTA	Auxiliar						Presupuesto Original Año Actual	Modificaciones	Vigente	Acumulado Anterior	Compromiso	Devengado	Pagado	Devengado a la fecha	Balance Disponible Al Mes
1	2	3	4	5	6	7	8	9	10	11	12	13	14	15	16	17	18	19	20=18 + ó -19	21	22	23	24	25 = 21 + 23	26= 20-25
12(S)		12	00	0004			2	2	8	7		Servicios Técnicos y Profesionales					212,918.00	-35,918.00	177,000.00	177,000.00	0.00	0.00	0.00	177,000.00	0.00
12(S)		12	00	0004	0000		2	2	8	7	06	Otros servicios técnicos profesionales	3.1.01	30	9995	102	212,918.00	-35,918.00	177,000.00	177,000.00	0.00	0.00	0.00	177,000.00	0.00
12(S)		12	00	0004			2	3				MATERIALES Y SUMINISTROS					305,182.00	-185,372.00	119,810.00	10,620.00	2,046.00	272,266.00	2,046.00	0.00	107,144.00
12(S)		12	00	0004			2	3	1			ALIMENTOS Y PRODUCTOS AGROFORESTALES					47,315.00	-45,269.00	2,046.00	0.00	2,046.00	2,046.00	2,046.00	2,046.00	0.00
12(S)		12	00	0004			2	3	1	1		Alimentos y bebidas para personas					47,315.00	-45,269.00	2,046.00	0.00	2,046.00	2,046.00	2,046.00	2,046.00	0.00
12(S)		12	00	0004	0000		2	3	1	1	01	Alimentos y bebidas para personas	3.1.01	30	9995	102	47,315.00	-45,269.00	2,046.00	0.00	2,046.00	2,046.00	2,046.00	2,046.00	0.00
12(S)		12	00	0004			2	3	3			PRODUCTOS DE PAPEL, CARTÓN E IMPRESOS					0.00	10,620.00	10,620.00	10,620.00	0.00	0.00	0.00	10,620.00	0.00
12(S)		12	00	0004			2	3	3	2		Productos de papel y cartón					0.00	10,620.00	10,620.00	10,620.00	0.00	0.00	0.00	10,620.00	0.00
12(S)		12	00	0004	0000		2	3	3	2	01	Productos de papel y cartón	3.1.01	30	9995	102	0.00	10,620.00	10,620.00	10,620.00	0.00	0.00	0.00	10,620.00	0.00
12(S)		12	00	0004			2	3	5			PRODUCTOS DE CUERO, CAUCHO Y PLASTICO					80,436.00	-80,436.00	0.00	0.00	0.00	0.00	0.00	0.00	0.00
12(S)		12	00	0004			2	3	5	5		Artículos de plástico					80,436.00	-80,436.00	0.00	0.00	0.00	0.00	0.00	0.00	0.00
12(S)		12	00	0004	0000		2	3	5	5	01	Artículos de plástico	3.1.01	30	9995	102	80,436.00	-80,436.00	0.00	0.00	0.00	0.00	0.00	0.00	0.00
12(S)		12	00	0004			2	3	6			PRODUCTOS DE MINERALES, METALICOS Y NO METALICOS					82,801.00	24,343.00	107,144.00	0.00	0.00	0.00	0.00	0.00	107,144.00
12(S)		12	00	0004			2	3	6	3		Productos metálicos y sus derivados					82,801.00	24,343.00	107,144.00	0.00	0.00	0.00	0.00	0.00	107,144.00
12(S)		12	00	0004	0000		2	3	6	3	03	Estructuras metálicas acabadas	3.1.01	30	9995	102	82,801.00	24,343.00	107,144.00	0.00	0.00	0.00	0.00	0.00	107,144.00
12(S)		12	00	0004			2	3	9			PRODUCTOS Y ÚTILES VARIOS					94,630.00	-94,630.00	0.00	0.00	0.00	0.00	0.00	0.00	0.00
12(S)		12	00	0004			2	3	9	6		Productos eléctricos y afines					47,315.00	-47,315.00	0.00	0.00	0.00	0.00	0.00	0.00	0.00
12(S)		12	00	0004	0000		2	3	9	6	01	Productos eléctricos y afines	3.1.01	30	9995	102	47,315.00	-47,315.00	0.00	0.00	0.00	0.00	0.00	0.00	0.00
12(S)		12	00	0004			2	3	9	9		Productos y útiles varios no identificados precedentemente (n.i.p.)					47,315.00	-47,315.00	0.00	0.00	0.00	0.00	0.00	0.00	0.00
12(S)		12	00	0004	0000		2	3	9	9	01	Productos y Útiles Varios n.i.p	3.1.01	30	9995	102	47,315.00	-47,315.00	0.00	0.00	0.00	0.00	0.00	0.00	0.00
12(S)		12	00	0005								ADMINISTRACIÓN Y REPARACIÓN DE UNIDADES MOTORIZADAS NO APLICA					19,504,032.00	3,506,364.14	23,010,396.14	7,235,420.04	3,340,752.96	1,203,716.98	602,781.98	0.00	14,571,259.12
12(S)		12	00	0005													19,504,032.00	3,506,364.14	23,010,396.14	7,235,420.04	3,340,752.96	1,203,716.98	602,781.98	8,439,137.02	14,571,259.12
12(S)		12	00	0005													19,504,032.00	3,506,364.14	23,010,396.14	7,235,420.04	3,340,752.96	1,203,716.98	602,781.98	8,439,137.02	14,571,259.12
12(S)		12	00	0005			2					GASTOS					19,504,032.00	3,506,364.14	112,100.00	7,235,420.04	3,340,752.96	1,203,716.98	602,781.98	8,439,137.02	14,571,259.12

ELABORADOR POR

REVISADO POR

AUTORIZADO POR

MINISTERIO DE HACIENDA

CENTRALIZACIÓN DE LA INFORMACIÓN FINANCIERA DEL ESTADO

EJECUCIÓN DE LOS GASTOS Y APLICACIONES FINANCIERAS POR DESTINO DE FONDOS Y ESTRUCTURA

CORRESPONDIENTE AL MES DE MAYO DEL AÑO 2020

ReporteFormularioEP-02.jrxml

20/7/2020 1:20 PM

Página : 36 de 160

40200374896-CIFE

FORM. EP-02

CODIGO DEL CAPITULO: 7001

DENOMINACION: AYUNTAMIENTO DEL DISTRITO NACIONAL

DESTINO DE FONDO: TODOS

ESTADO: TODOS

DESTINO DE FONDO	Estructura					INSTITUCION RECEPTORA	CODIGO SNIP	Clasificador de Gasto					FUNCION	FUENTE FINANCIAMIENTO	FUENTE ESPECIFICA	ORGANISMO FINANCIADOR	Presupuesto			Etapas del Gasto					
	Partida no Asignada a Programa	PROGRAMA	PROYECTO	ACTIVIDAD/OBRA	TIPO			OBJETO	CUENTA	SUBCUENTA	Auxiliar	DENOMINACION DEL GASTO					Presupuesto Original Año Actual	Modificaciones	Vigente	Acumulado Anterior	Compromiso	Devengado	Pagado	Devengado a la fecha	Balance Disponible Al Mes
1	2	3	4	5	8	9	10	11	12	13	14	15	16	17	18	19	20=18 + ó -19	21	22	23	24	25 = 21 + 23	26= 20-25		
12(S)		12	00	0005			2	2		CONTRATACIÓN DE SERVICIOS					4,001,830.00	-110,645.60	3,891,184.40	2,430,082.07	630,880.66	556,879.98	556,879.98	2,986,962.05	904,222.35		
12(S)		12	00	0005			2	2	4	TRANSPORTE Y ALMACENAJE					94,630.00	-61,085.60	33,544.40	0.00	0.00	0.00	0.00	0.00	0.00	33,544.40	
12(S)		12	00	0005			2	2	4	1	Pasajes y gastos de transporte				94,630.00	-61,085.60	33,544.40	0.00	0.00	0.00	0.00	0.00	0.00	33,544.40	
12(S)		12	00	0005	0000		2	2	4	1	01	Pasajes y gastos de transporte	2.1.02	30	9995	102	94,630.00	-61,085.60	33,544.40	0.00	0.00	0.00	0.00	0.00	33,544.40
12(S)		12	00	0005			2	2	7	SERVICIOS DE CONSERVACIÓN, REPARACIONES MENORES E INSTALACIONES					3,907,200.00	-49,560.00	3,857,640.00	2,430,082.07	630,880.66	556,879.98	556,879.98	2,986,962.05	870,677.95		
12(S)		12	00	0005			2	2	7	1	Contratación de obras menores				47,315.00	0.00	47,315.00	3,540.00	43,775.00	43,775.00	43,775.00	43,775.00	47,315.00	0.00	
12(S)		12	00	0005	0000		2	2	7	1	02	Servicios especiales de mantenimiento y reparación	2.1.02	30	9995	102	47,315.00	0.00	47,315.00	3,540.00	43,775.00	43,775.00	43,775.00	47,315.00	0.00
12(S)		12	00	0005			2	2	7	2	Mantenimiento y reparación de maquinarias y equipos				3,859,885.00	-49,560.00	3,810,325.00	2,426,542.07	587,105.66	513,104.98	513,104.98	2,939,647.05	870,677.95		
12(S)		12	00	0005	0000		2	2	7	2	06	Mantenimiento y reparación de equipos de transporte, tracción y elevación	2.1.02	30	9995	102	3,859,885.00	-49,560.00	3,810,325.00	2,426,542.07	587,105.66	513,104.98	513,104.98	2,939,647.05	870,677.95
12(S)		12	00	0005			2	3		MATERIALES Y SUMINISTROS					15,502,202.00	3,617,009.74	19,119,211.74	4,805,337.97	2,709,872.30	1,203,716.98	45,902.00	1,011,729.67	13,667,036.77		
12(S)		12	00	0005			2	3	1	ALIMENTOS Y PRODUCTOS AGROFORESTALES					23,658.00	0.00	23,658.00	14,181.00	0.00	0.00	0.00	0.00	14,181.00	9,477.00	
12(S)		12	00	0005			2	3	1	1	Alimentos y bebidas para personas				23,658.00	0.00	23,658.00	14,181.00	0.00	0.00	0.00	0.00	14,181.00	9,477.00	
12(S)		12	00	0005	0000		2	3	1	1	01	Alimentos y bebidas para personas	2.1.02	30	9995	102	23,658.00	0.00	23,658.00	14,181.00	0.00	0.00	0.00	14,181.00	9,477.00
12(S)		12	00	0005			2	3	2	TEXTILES Y VESTUARIOS					0.00	673,337.50	673,337.50	0.00	175,230.00	0.00	0.00	0.00	0.00	673,337.50	
12(S)		12	00	0005			2	3	2	3	Prendas y accesorios de vestir				0.00	175,230.00	175,230.00	0.00	175,230.00	0.00	0.00	0.00	0.00	175,230.00	
12(S)		12	00	0005	0000		2	3	2	3	01	Prendas y accesorios de vestir	2.1.02	30	9995	102	0.00	0.00	0.00	0.00	0.00	0.00	0.00	0.00	
12(S)		12	00	0005	0000		2	3	2	3	01	Prendas y accesorios de vestir	2.1.02	30	9998	102	0.00	175,230.00	175,230.00	0.00	175,230.00	0.00	0.00	0.00	175,230.00
12(S)		12	00	0005			2	3	2	4	Calzados				0.00	498,107.50	498,107.50	0.00	0.00	0.00	0.00	0.00	0.00	498,107.50	
12(S)		12	00	0005	0000		2	3	2	4	01	Calzados	2.1.02	30	9995	102	0.00	321,550.00	321,550.00	0.00	0.00	0.00	0.00	0.00	321,550.00
12(S)		12	00	0005	0000		2	3	2	4	01	Calzados	2.1.02	30	9998	102	0.00	176,557.50	176,557.50	0.00	0.00	0.00	0.00	0.00	176,557.50
12(S)		12	00	0005			2	3	3	PRODUCTOS DE PAPEL, CARTÓN E IMPRESOS					94,630.00	0.00	94,630.00	0.00	0.00	0.00	0.00	0.00	0.00	94,630.00	
12(S)		12	00	0005			2	3	3	3	Productos de artes gráficas				94,630.00	0.00	94,630.00	0.00	0.00	0.00	0.00	0.00	0.00	94,630.00	
12(S)		12	00	0005	0000		2	3	3	3	01	Productos de artes gráficas	2.1.02	30	9995	102	94,630.00	0.00	94,630.00	0.00	0.00	0.00	0.00	0.00	94,630.00
12(S)		12	00	0005			2	3	5	PRODUCTOS DE CUERO, CAUCHO Y PLASTICO					1,892,604.00	1,422,264.94	3,314,868.94	292,917.30	49,560.00	0.00	0.00	292,917.30	3021951.64		

ELABORADOR POR

REVISADO POR

AUTORIZADO POR

MINISTERIO DE HACIENDA

CENTRALIZACIÓN DE LA INFORMACIÓN FINANCIERA DEL ESTADO

EJECUCIÓN DE LOS GASTOS Y APLICACIONES FINANCIERAS POR DESTINO DE FONDOS Y ESTRUCTURA

CORRESPONDIENTE AL MES DE MAYO DEL AÑO 2020

ReporteFormularioEP-02.jrxml

20/7/2020 1:20 PM

Pagina : 37 de 160

40200374896-CIFE

FORM. EP-02

CODIGO DEL CAPITULO: 7001

DENOMINACION: AYUNTAMIENTO DEL DISTRITO NACIONAL

DESTINO DE FONDO: TODOS

ESTADO: TODOS

DESTINO DE FONDO	Estructura					INSTITUCION RECEPTORA	CODIGO SNIP	Clasificador de Gasto					DENOMINACION DEL GASTO	FUNCION	FUENTE FINANCIAMIENTO	FUENTE ESPECIFICA	ORGANISMO FINANCIADOR	Presupuesto			Etapas del Gasto				
	Partida no Asignada a Programa	PROGRAMA	PROYECTO	ACTIVIDAD/OBRA	TIPO			OBJETO	CUENTA	SUBCUENTA	Auxiliar	Presupuesto Original Año Actual						Modificaciones	Vigente	Acumulado Anterior	Compromiso	Devengado	Pagado	Devengado a la fecha	Balance Disponible Al Mes
1	2	3	4	5	6	7	8	9	10	11	12	13	14	15	16	17	18	19	20=18 + ó -19	21	22	23	24	25 = 21 + 23	26= 20-25
12(S)		12	00	0005			2	3	5	3		Llantas y neumáticos					1,892,604.00	1,179,261.64	3,071,865.64	49,914.00	49,560.00	0.00	0.00	49,914.00	3,021,951.64
		12	00	0005	0000		2	3	5	3	01	Llantas y neumáticos	2.1.02	30	9995	102	1,892,604.00	883,861.83	2,776,465.83	49,914.00	49,560.00	0.00	0.00	49,914.00	2,726,551.83
		12	00	0005	0000		2	3	5	3	01	Llantas y neumáticos	2.1.02	30	9998	102	0.00	295,399.81	295,399.81	0.00	0.00	0.00	0.00	0.00	295,399.81
12(S)		12	00	0005			2	3	5	4		Articulos de caucho					0.00	243,003.30	243,003.30	243,003.30	0.00	0.00	0.00	243,003.30	0.00
		12	00	0005	0000		2	3	5	4	01	Articulos de caucho	2.1.02	30	9995	102	0.00	243,003.30	243,003.30	243,003.30	0.00	0.00	0.00	243,003.30	0.00
12(S)		12	00	0005			2	3	6			PRODUCTOS DE MINERALES, METALICOS Y NO METALICOS					236,575.00	0.00	236,575.00	156,193.00	0.00	0.00	0.00	156,193.00	80,382.00
		12	00	0005			2	3	6	3		Productos metálicos y sus derivados					236,575.00	0.00	236,575.00	156,193.00	0.00	0.00	0.00	156,193.00	80,382.00
		12	00	0005	0000		2	3	6	3	03	Estructuras metálicas acabadas	2.1.02	30	9995	102	236,575.00	0.00	236,575.00	156,193.00	0.00	0.00	0.00	156,193.00	80,382.00
12(S)		12	00	0005			2	3	7			COMBUSTIBLES, LUBRICANTES, PRODUCTOS QUÍMICOS Y CONEXOS					12,213,803.00	475,312.80	12,689,115.80	3,376,219.00	2,050,122.50	600,935.00	0.00	3,977,154.00	8,711,961.80
		12	00	0005			2	3	7	1		Combustibles y lubricantes					12,119,173.00	475,312.80	12,594,485.80	3,376,219.00	2,050,122.50	600,935.00	0.00	3,977,154.00	8,617,331.80
		12	00	0005	0000		2	3	7	1	02	Gasoil	2.1.02	30	9995	102	11,929,913.00	-1,007,330.70	10,922,582.30	3,298,200.50	456,237.50	600,935.00	0.00	3,899,135.50	7,023,446.80
		12	00	0005	0000		2	3	7	1	05	Aceites y grasas	2.1.02	30	9995	102	189,260.00	791,458.50	980,718.50	78,018.50	902,700.00	0.00	0.00	78,018.50	902,700.00
		12	00	0005	0000		2	3	7	1	05	Aceites y grasas	2.1.02	30	9996	102	0.00	691,185.00	691,185.00	0.00	691,185.00	0.00	0.00	0.00	691,185.00
12(S)		12	00	0005			2	3	7	2		Productos quimicos y conexos					94,630.00	0.00	94,630.00	0.00	0.00	0.00	0.00	0.00	94,630.00
		12	00	0005	0000		2	3	7	2	06	Pinturas, lacas, barnices, diluyentes y absorbentes para pinturas	2.1.02	30	9995	102	94,630.00	0.00	94,630.00	0.00	0.00	0.00	0.00	0.00	94,630.00
12(S)		12	00	0005			2	3	9			PRODUCTOS Y ÚTILES VARIOS					1,040,932.00	1,046,094.50	2,087,026.50	965,827.67	434,959.80	45,902.00	45,902.00	1,011,729.67	1,075,296.83
		12	00	0005			2	3	9	3		Útiles menores médico-quirúrgicos y de laboratorio					0.00	800,040.00	800,040.00	800,040.00	0.00	0.00	0.00	800,040.00	0.00
		12	00	0005	0000		2	3	9	3	01	Útiles menores médico quirúrgicos y de laboratorio	2.1.02	30	9995	102	0.00	800,040.00	800,040.00	800,040.00	0.00	0.00	0.00	800,040.00	0.00
12(S)		12	00	0005			2	3	9	6		Productos eléctricos y afines					709,726.00	-143,003.30	566,722.70	12,180.47	0.00	0.00	0.00	12,180.47	554,542.23
		12	00	0005	0000		2	3	9	6	01	Productos eléctricos y afines	2.1.02	30	9995	102	709,726.00	-143,003.30	566,722.70	12,180.47	0.00	0.00	0.00	12,180.47	554,542.23
12(S)		12	00	0005			2	3	9	9		Productos y útiles varios no identificados precedentemente (n.i.p.)					331,206.00	389,057.80	720,263.80	153,607.20	434,959.80	45,902.00	45,902.00	199,509.20	520,754.60
		12	00	0005	0000		2	3	9	9	01	Productos y Útiles Varios n.i.p	2.1.02	30	9995	102	0.00	276,957.80	276,957.80	0.00	276,957.80	0.00	0.00	0.00	276,957.80
		12	00	0005	0000		2	3	9	9	01	Productos y Útiles Varios n.i.p	2.1.02	30	9998	102	331,206.00	0.00	331,206.00	153,607.20	45,902.00	45,902.00	45,902.00	199,509.20	131,696.80
		12	00	0005	0000		2	3	9	9	01	Productos y Útiles Varios n.i.p	2.1.02	30	9996	102	0.00	112,100.00	112,100.00	0.00	112,100.00	0.00	0.00	0.00	112,100.00

ELABORADOR POR

REVISADO POR

AUTORIZADO POR

MINISTERIO DE HACIENDA

CENTRALIZACIÓN DE LA INFORMACIÓN FINANCIERA DEL ESTADO

EJECUCIÓN DE LOS GASTOS Y APLICACIONES FINANCIERAS POR DESTINO DE FONDOS Y ESTRUCTURA

CORRESPONDIENTE AL MES DE MAYO DEL AÑO 2020

ReporteFormularioEP-02.jrxml

20/7/2020 1:20 PM

Página : 38 de 160

40200374896-CIFE

FORM. EP-02

CODIGO DEL CAPITULO: 7001

DENOMINACION: AYUNTAMIENTO DEL DISTRITO NACIONAL

DESTINO DE FONDO: TODOS

ESTADO: TODOS

DESTINO DE FONDO	Estructura					INSTITUCION RECEPTORA	CODIGO SNIP	Clasificador de Gasto					DENOMINACION DEL GASTO	FUNCION	FUENTE FINANCIAMIENTO	FUENTE ESPECIFICA	ORGANISMO FINANCIADOR	Presupuesto			Etapas del Gasto					
	Partida no Asignada a Programa	PROGRAMA	PROYECTO	ACTIVIDAD/OBRA	TIPO			OBJETO	CUENTA	SUBCUENTA	Auxiliar	Presupuesto Original Año Actual						Modificaciones	Vigente	Acumulado Anterior	Compromiso	Devengado	Pagado	Devengado a la fecha	Balance Disponible Al Mes	
																										18
1	2	3	4	5	6	7	8	9	10	11	12	13	14	15	16	17	18	19	20=18 + ó -19	21	22	23	24	25 = 21 + 23	26= 20-25	
12(S)		12	00	0006								SEGURIDAD Y VIGILANCIA CIUDADANA					6,749,971.00	0.00	6,749,971.00	2,377,536.08	1,026,775.22	877,031.33	733,485.21	65,828.91	3,495,403.59	
12(S)		12	00	0006								NO APLICA					6,749,971.00	0.00	6,749,971.00	2,377,536.08	1,026,775.22	877,031.33	733,485.21	3,254,567.41	3,495,403.59	
12(S)		12	00	0006								GASTOS					6,749,971.00	0.00	6,749,971.00	2,377,536.08	1,026,775.22	877,031.33	733,485.21	3,254,567.41	3,495,403.59	
12(S)		12	00	0006				2				CONTRATACIÓN DE SERVICIOS					141,945.00	0.00	141,945.00	0.00	0.00	0.00	0.00	0.00	141,945.00	
12(S)		12	00	0006				2	2			TRANSPORTE Y ALMACENAJE					141,945.00	0.00	141,945.00	0.00	0.00	0.00	0.00	0.00	141,945.00	
12(S)		12	00	0006				2	2	4		Pasajes y gastos de transporte					141,945.00	0.00	141,945.00	0.00	0.00	0.00	0.00	0.00	141,945.00	
12(S)		12	00	0006	0000			2	2	4	1	01	Pasajes y gastos de transporte	1.4.01	30	9995	102	141,945.00	0.00	141,945.00	0.00	0.00	0.00	0.00	0.00	141,945.00
12(S)		12	00	0006				2	3			MATERIALES Y SUMINISTROS					6,608,026.00	0.00	6,608,026.00	2,377,536.08	1,026,775.22	877,031.33	733,485.21	66,778.90	3,353,458.59	
12(S)		12	00	0006				2	3	1		ALIMENTOS Y PRODUCTOS AGROFORESTALES					4,731,509.00	0.00	4,731,509.00	2,331,710.00	755,388.00	733,322.00	690,000.00	3,065,032.00	1,666,477.00	
12(S)		12	00	0006				2	3	1	1	Alimentos y bebidas para personas					4,731,509.00	0.00	4,731,509.00	2,331,710.00	755,388.00	733,322.00	690,000.00	3,065,032.00	1,666,477.00	
12(S)		12	00	0006	0000			2	3	1	1	01	Alimentos y bebidas para personas	1.4.01	30	9996	102	4,731,509.00	0.00	4,731,509.00	2,331,710.00	755,388.00	733,322.00	690,000.00	3,065,032.00	1,666,477.00
12(S)		12	00	0006				2	3	2		TEXTILES Y VESTUARIOS					1,370,245.00	0.00	1,370,245.00	0.00	245,534.40	117,856.51	0.00	0.00	117,856.51	1,252,388.49
12(S)		12	00	0006				2	3	2	3	Prendas y accesorios de vestir					1,062,697.00	0.00	1,062,697.00	0.00	245,534.40	117,856.51	0.00	117,856.51	944,840.49	
12(S)		12	00	0006	0000			2	3	2	3	01	Prendas y accesorios de vestir	1.4.01	30	9995	102	1,062,697.00	0.00	1,062,697.00	0.00	245,534.40	117,856.51	0.00	117,856.51	944,840.49
12(S)		12	00	0006				2	3	2	4	Calzados					307,548.00	0.00	307,548.00	0.00	0.00	0.00	0.00	0.00	307,548.00	
12(S)		12	00	0006	0000			2	3	2	4	01	Calzados	1.4.01	30	9995	102	307,548.00	0.00	307,548.00	0.00	0.00	0.00	0.00	0.00	307,548.00
12(S)		12	00	0006				2	3	3		PRODUCTOS DE PAPEL, CARTÓN E IMPRESOS					47,315.00	0.00	47,315.00	0.00	0.00	0.00	0.00	0.00	0.00	47,315.00
12(S)		12	00	0006				2	3	3	3	Productos de artes gráficas					47,315.00	0.00	47,315.00	0.00	0.00	0.00	0.00	0.00	0.00	47,315.00
12(S)		12	00	0006	0000			2	3	3	3	01	Productos de artes gráficas	1.4.01	30	9995	102	47,315.00	0.00	47,315.00	0.00	0.00	0.00	0.00	0.00	47,315.00
12(S)		12	00	0006				2	3	7		COMBUSTIBLES, LUBRICANTES, PRODUCTOS QUÍMICOS Y CONEXOS					47,315.00	0.00	47,315.00	0.00	4,900.00	4,900.00	4,900.00	4,900.00	42,415.00	
12(S)		12	00	0006				2	3	7	1	Combustibles y lubricantes					47,315.00	0.00	47,315.00	0.00	4,900.00	4,900.00	4,900.00	4,900.00	42,415.00	
12(S)		12	00	0006	0000			2	3	7	1	06	Lubricantes	1.4.01	30	9995	102	47,315.00	0.00	47,315.00	0.00	4,900.00	4,900.00	4,900.00	4,900.00	42,415.00
12(S)		12	00	0006				2	3	9		PRODUCTOS Y ÚTILES VARIOS					411,642.00	0.00	411,642.00	45,826.08	20,952.82	20,952.82	38,585.21	66,778.90	344,863.10	

ELABORADOR POR

REVISADO POR

AUTORIZADO POR



MINISTERIO DE HACIENDA

CENTRALIZACIÓN DE LA INFORMACIÓN FINANCIERA DEL ESTADO

EJECUCIÓN DE LOS GASTOS Y APLICACIONES FINANCIERAS POR DESTINO DE FONDOS Y ESTRUCTURA

CORRESPONDIENTE AL MES DE MAYO DEL AÑO 2020

ReporteFormularioEP-02.jrxml

20/7/2020 1:20 PM

Página : 39 de 160

40200374896-CIFE

FORM. EP-02

CODIGO DEL CAPITULO: 7001

DENOMINACION: AYUNTAMIENTO DEL DISTRITO NACIONAL

DESTINO DE FONDO: TODOS

ESTADO: TODOS

DESTINO DE FONDO	Estructura				INSTITUCION RECEPTORA	CODIGO SNIP	Clasificador de Gasto					DENOMINACION DEL GASTO	FUNCION	FUENTE FINANCIAMIENTO	FUENTE ESPECIFICA	ORGANISMO FINANCIADOR	Presupuesto			Etapas del Gasto					
	Partida no Asignada a Programa	PROGRAMA	PROYECTO	ACTIVIDAD/OBRA			TIPO	OBJETO	CUENTA	SUBCUENTA	Auxiliar						Presupuesto Original Año Actual	Modificaciones	Vigente	Acumulado Anterior	Compromiso	Devengado	Pagado	Devengado a la fecha	Balance Disponible Al Mes
1	2	3	4	5	6	7	8	9	10	11	12	13	14	15	16	17	18	19	20=18 + ó -19	21	22	23	24	25 = 21 + 23	26= 20-25
12(S)		12	00	0006			2	3	9	2		Útiles de escritorio, oficina, informática, escolares y de enseñanza					23,658.00	0.00	23,658.00	0.00	949.99	949.99	949.99	949.99	22,708.01
12(S)		12	00	0006	0000		2	3	9	2	01	Útiles de escritorio, oficina e informática	1.4.01	30	9995	102	23,658.00	0.00	23,658.00	0.00	949.99	949.99	949.99	949.99	22,708.01
12(S)		12	00	0006			2	3	9	5		Útiles de cocina y comedor					0.00	0.00	0.00	0.00	0.00	0.00	0.00	0.00	0.00
12(S)		12	00	0006	0000		2	3	9	5	01	Útiles de cocina y comedor	1.4.01	30	9995	102	0.00	0.00	0.00	0.00	0.00	0.00	0.00	0.00	0.00
12(S)		12	00	0006			2	3	9	9		Productos y útiles varios no identificados precedentemente (n.i.p.)					387,984.00	0.00	387,984.00	45,826.08	20,002.83	20,002.83	37,635.22	65,828.91	322,155.09
12(S)		12	00	0006	0000		2	3	9	9	01	Productos y Útiles Varios n.i.p	1.4.01	30	9998	102	387,984.00	0.00	387,984.00	45,826.08	20,002.83	20,002.83	37,635.22	65,828.91	322,155.09
12(S)		12	00	0007								SUPERVISIÓN Y ADMINISTRACIÓN DE MERCADOS NO APLICA					1,372,078.00	168,719.00	1,540,797.00	22,092.92	1,307,941.36	42,768.96	42,768.96	36,694.00	1,475,935.12
12(S)		12	00	0007													1,372,078.00	168,719.00	1,540,797.00	22,092.92	1,307,941.36	42,768.96	42,768.96	64,861.88	1,475,935.12
12(S)		12	00	0007													1,372,078.00	168,719.00	1,540,797.00	22,092.92	1,307,941.36	42,768.96	42,768.96	64,861.88	1,475,935.12
12(S)		12	00	0007			2					GASTOS					1,372,078.00	168,719.00	43,707.00	22,092.92	1,307,941.36	42,768.96	42,768.96	64,861.88	1,475,935.12
12(S)		12	00	0007			2	2				CONTRATACIÓN DE SERVICIOS					378,520.00	941,848.36	1,320,368.36	0.00	1,265,172.40	0.00	0.00	0.00	1320368.36
12(S)		12	00	0007			2	2	5			ALQUILERES Y RENTAS					0.00	874,675.00	874,675.00	0.00	874,675.00	0.00	0.00	0.00	874,675.00
12(S)		12	00	0007			2	2	5	4		Alquileres de equipos de transporte, tracción y elevación					0.00	708,000.00	708,000.00	0.00	708,000.00	0.00	0.00	0.00	708,000.00
12(S)		12	00	0007	0000		2	2	5	4	01	Alquileres de equipos de transporte, tracción y elevación	3.2.02	30	9995	102	0.00	708,000.00	708,000.00	0.00	708,000.00	0.00	0.00	0.00	708,000.00
12(S)		12	00	0007			2	2	5	8		Otros alquileres					0.00	166,675.00	166,675.00	0.00	166,675.00	0.00	0.00	0.00	166,675.00
12(S)		12	00	0007	0000		2	2	5	8	01	Otros alquileres	3.2.02	30	9995	102	0.00	166,675.00	166,675.00	0.00	166,675.00	0.00	0.00	0.00	166,675.00
12(S)		12	00	0007			2	2	7			SERVICIOS DE CONSERVACIÓN, REPARACIONES MENORES E INSTALACIONES					141,945.00	303,748.36	445,693.36	0.00	390,497.40	0.00	0.00	0.00	445,693.36
12(S)		12	00	0007			2	2	7	1		Contratación de obras menores					141,945.00	303,748.36	445,693.36	0.00	390,497.40	0.00	0.00	0.00	445,693.36
12(S)		12	00	0007	0000		2	2	7	1	02	Servicios especiales de mantenimiento y reparación	3.2.02	30	9995	102	141,945.00	303,748.36	445,693.36	0.00	390,497.40	0.00	0.00	0.00	445,693.36
12(S)		12	00	0007			2	2	8			OTROS SERVICIOS NO INCLUIDOS EN CONCEPTOS ANTERIORES					236,575.00	-236,575.00	0.00	0.00	0.00	0.00	0.00	0.00	0.00
12(S)		12	00	0007			2	2	8	7		Servicios Técnicos y Profesionales					236,575.00	-236,575.00	0.00	0.00	0.00	0.00	0.00	0.00	0.00
12(S)		12	00	0007	0000		2	2	8	7	06	Otros servicios técnicos profesionales	3.2.02	30	9995	102	236,575.00	-236,575.00	0.00	0.00	0.00	0.00	0.00	0.00	0.00
12(S)		12	00	0007			2	3				MATERIALES Y SUMINISTROS					993,558.00	-773,129.36	220,428.64	22,092.92	42,768.96	42,768.96	42,768.96	61,291.05	155,566.76
12(S)		12	00	0007			2	3	1			ALIMENTOS Y PRODUCTOS AGROFORESTALES					27,206.00	-26,916.00	290.00	290.00	0.00	0.00	0.00	290.00	0.00

ELABORADOR POR

REVISADO POR

AUTORIZADO POR

MINISTERIO DE HACIENDA

CENTRALIZACIÓN DE LA INFORMACIÓN FINANCIERA DEL ESTADO

EJECUCIÓN DE LOS GASTOS Y APLICACIONES FINANCIERAS POR DESTINO DE FONDOS Y ESTRUCTURA

CORRESPONDIENTE AL MES DE MAYO DEL AÑO 2020

FORM. EP-02

CODIGO DEL CAPITULO: 7001

DENOMINACION: AYUNTAMIENTO DEL DISTRITO NACIONAL

DESTINO DE FONDO: TODOS

ESTADO: TODOS

DESTINO DE FONDO	Estructura					INSTITUCION RECEPTORA	CODIGO SNIP	Clasificador de Gasto					DENOMINACION DEL GASTO	FUNCION	FUENTE FINANCIAMIENTO	FUENTE ESPECIFICA	ORGANISMO FINANCIADOR	Presupuesto			Etapas del Gasto					
	Partida no Asignada a Programa	PROGRAMA	PROYECTO	ACTIVIDAD/OBRA	TIPO			OBJETO	CUENTA	SUBCUENTA	Auxiliar	Presupuesto Original Año Actual						Modificaciones	Vigente	Acumulado Anterior	Compromiso	Devengado	Pagado	Devengado a la fecha	Balance Disponible Al Mes	
																										18
1	2	3	4	5	6	7	8	9	10	11	12	13	14	15	16	17	18	19	20=18 + ó -19	21	22	23	24	25 = 21 + 23	26= 20-25	
12(S)		12	00	0007			2	3	1	1		Alimentos y bebidas para personas					27,206.00	-26,916.00	290.00	290.00	0.00	0.00	0.00	0.00	290.00	0.00
12(S)		12	00	0007	0000		2	3	1	1	01	Alimentos y bebidas para personas	3.2.02	30	9995	102	27,206.00	-26,916.00	290.00	290.00	0.00	0.00	0.00	0.00	290.00	0.00
12(S)		12	00	0007			2	3	2			TEXTILES Y VESTUARIOS					236,575.00	-132,772.40	103,802.60	0.00	0.00	0.00	0.00	0.00	103,802.60	0.00
12(S)		12	00	0007			2	3	2	3		Prendas y accesorios de vestir					236,575.00	-132,772.40	103,802.60	0.00	0.00	0.00	0.00	0.00	103,802.60	0.00
12(S)		12	00	0007	0000		2	3	2	3	01	Prendas y accesorios de vestir	3.2.02	30	9995	102	236,575.00	-132,772.40	103,802.60	0.00	0.00	0.00	0.00	0.00	103,802.60	0.00
12(S)		12	00	0007			2	3	3			PRODUCTOS DE PAPEL, CARTÓN E IMPRESOS					118,288.00	-108,825.00	9,463.00	1,890.89	0.00	0.00	0.00	0.00	1,890.89	7,572.11
12(S)		12	00	0007			2	3	3	2		Productos de papel y cartón					9,463.00	0.00	9,463.00	1,890.89	0.00	0.00	0.00	0.00	1,890.89	7,572.11
12(S)		12	00	0007	0000		2	3	3	2	01	Productos de papel y cartón	3.2.02	30	9995	102	9,463.00	0.00	9,463.00	1,890.89	0.00	0.00	0.00	0.00	1,890.89	7,572.11
12(S)		12	00	0007			2	3	3	3		Productos de artes gráficas					108,825.00	-108,825.00	0.00	0.00	0.00	0.00	0.00	0.00	0.00	0.00
12(S)		12	00	0007	0000		2	3	3	3	01	Productos de artes gráficas	3.2.02	30	9995	102	108,825.00	-108,825.00	0.00	0.00	0.00	0.00	0.00	0.00	0.00	0.00
12(S)		12	00	0007			2	3	5			PRODUCTOS DE CUERO, CAUCHO Y PLASTICO					80,436.00	-80,016.00	420.00	420.00	0.00	0.00	0.00	0.00	420.00	0.00
12(S)		12	00	0007			2	3	5	5		Artículos de plástico					80,436.00	-80,016.00	420.00	420.00	0.00	0.00	0.00	0.00	420.00	0.00
12(S)		12	00	0007	0000		2	3	5	5	01	Artículos de plástico	3.2.02	30	9995	102	80,436.00	-80,016.00	420.00	420.00	0.00	0.00	0.00	0.00	420.00	0.00
12(S)		12	00	0007			2	3	6			PRODUCTOS DE MINERALES, METALICOS Y NO METALICOS					37,852.00	-31,722.56	6,129.44	899.94	0.00	0.00	0.00	0.00	899.94	5,229.50
12(S)		12	00	0007			2	3	6	2		Productos de vidrio, loza y porcelana					18,926.00	-18,926.00	0.00	0.00	0.00	0.00	0.00	0.00	0.00	0.00
12(S)		12	00	0007	0000		2	3	6	2	01	Productos de vidrio	3.2.02	30	9995	102	18,926.00	-18,926.00	0.00	0.00	0.00	0.00	0.00	0.00	0.00	0.00
12(S)		12	00	0007			2	3	6	3		Productos metálicos y sus derivados					18,926.00	-12,796.56	6,129.44	899.94	0.00	0.00	0.00	0.00	899.94	5,229.50
12(S)		12	00	0007	0000		2	3	6	3	06	Accesorios de metal	3.2.02	30	9995	102	18,926.00	-12,796.56	6,129.44	899.94	0.00	0.00	0.00	0.00	899.94	5,229.50
12(S)		12	00	0007			2	3	7			COMBUSTIBLES, LUBRICANTES, PRODUCTOS QUÍMICOS Y CONEXOS					307,548.00	-307,478.00	70.00	0.00	70.00	70.00	70.00	70.00	70.00	0.00
12(S)		12	00	0007			2	3	7	2		Productos químicos y conexos					307,548.00	-307,478.00	70.00	0.00	70.00	70.00	70.00	70.00	70.00	0.00
12(S)		12	00	0007	0000		2	3	7	2	06	Pinturas, lacas, barnices, diluyentes y absorbentes para pinturas	3.2.02	30	9995	102	307,548.00	-307,478.00	70.00	0.00	70.00	70.00	70.00	70.00	70.00	0.00
12(S)		12	00	0007			2	3	9			PRODUCTOS Y ÚTILES VARIOS					185,653.00	-85,399.40	100,253.60	18,592.09	42,698.96	42,698.96	42,698.96	61,291.05	38,962.55	
12(S)		12	00	0007			2	3	9	1		Material para limpieza					47,315.00	-35,621.51	11,693.49	4,967.64	6,725.85	6,725.85	6,725.85	11,693.49	0.00	
12(S)		12	00	0007	0000		2	3	9	1	01	Material para limpieza	3.2.02	30	9995	102	47,315.00	-35,621.51	11,693.49	4,967.64	6,725.85	6,725.85	6,725.85	11,693.49	0.00	

ELABORADOR POR

REVISADO POR

AUTORIZADO POR

MINISTERIO DE HACIENDA

CENTRALIZACIÓN DE LA INFORMACIÓN FINANCIERA DEL ESTADO

EJECUCIÓN DE LOS GASTOS Y APLICACIONES FINANCIERAS POR DESTINO DE FONDOS Y ESTRUCTURA

CORRESPONDIENTE AL MES DE MAYO DEL AÑO 2020

FORM. EP-02

CODIGO DEL CAPITULO: 7001

DENOMINACION: AYUNTAMIENTO DEL DISTRITO NACIONAL

DESTINO DE FONDO: TODOS

ESTADO: TODOS

DESTINO DE FONDO	Estructura					INSTITUCION RECEPTORA	CODIGO SNIP	Clasificador de Gasto					DENOMINACION DEL GASTO	FUNCION	FUENTE FINANCIAMIENTO	FUENTE ESPECIFICA	ORGANISMO FINANCIADOR	Presupuesto			Etapas del Gasto					
	Partida no Asignada a Programa	PROGRAMA	PROYECTO	ACTIVIDAD/OBRA	Auxiliar			TIPO	OBJETO	CUENTA	SUBCUENTA	Presupuesto Original Año Actual						Modificaciones	Vigente	Acumulado Anterior	Compromiso	Devengado	Pagado	Devengado a la fecha	Balance Disponible Al Mes	
																										18
1	2	3	4	5	6	7	8	9	10	11	12	13	14	15	16	17	18	19	20=18 + ó -19	21	22	23	24	25 = 21 + 23	26= 20-25	
12(S)		12	00	0007			2	3	9	2		Útiles de escritorio, oficina, informática, escolares y de enseñanza	3.2.02	30	9995	102	11,829.00	0.00	11,829.00	3,537.45	0.00	0.00	0.00	0.00	3,537.45	8,291.55
12(S)		12	00	0007	0000		2	3	9	2	01	Útiles de escritorio, oficina e informática	3.2.02	30	9995	102	11,829.00	0.00	11,829.00	3,537.45	0.00	0.00	0.00	0.00	3,537.45	8,291.55
12(S)		12	00	0007			2	3	9	6		Productos eléctricos y afines	3.2.02	30	9995	102	59,144.00	-49,777.89	9,366.11	7,187.00	2,179.11	2,179.11	2,179.11	2,179.11	9,366.11	0.00
12(S)		12	00	0007	0000		2	3	9	6	01	Productos eléctricos y afines	3.2.02	30	9995	102	59,144.00	-49,777.89	9,366.11	7,187.00	2,179.11	2,179.11	2,179.11	2,179.11	9,366.11	0.00
12(S)		12	00	0007			2	3	9	8		Repuestos y accesorios menores	3.2.02	30	9995	102	23,658.00	0.00	23,658.00	0.00	0.00	0.00	0.00	0.00	0.00	23,658.00
12(S)		12	00	0007	0000		2	3	9	8	01	Repuestos	3.2.02	30	9995	102	23,658.00	0.00	23,658.00	0.00	0.00	0.00	0.00	0.00	0.00	23,658.00
12(S)		12	00	0007			2	3	9	9		Productos y útiles varios no identificados precedentemente (n.i.p.)	3.2.02	30	9995	102	43,707.00	0.00	43,707.00	2,900.00	33,794.00	33,794.00	33,794.00	36,694.00	7,013.00	
12(S)		12	00	0007	0000		2	3	9	9	01	Productos y Útiles Varios n.i.p	3.2.02	30	9995	102	0.00	0.00	0.00	0.00	0.00	0.00	0.00	0.00	0.00	0.00
12(S)		12	00	0007	0000		2	3	9	9	01	Productos y Útiles Varios n.i.p	3.2.02	30	9998	102	43,707.00	0.00	43,707.00	2,900.00	33,794.00	33,794.00	33,794.00	36,694.00	7,013.00	
12(S)		13										SANEAMIENTO AMBIENTAL Y FORESTA					9,459,661.00	0.00	9,459,661.00	2,642,418.34	725,849.92	874,719.92	343,469.92	3,517,138.26	5942522.74	
12(S)		13	00									N/A					9,459,661.00	0.00	9,459,661.00	2,642,418.34	725,849.92	874,719.92	343,469.92	3,517,138.26	5942522.74	
12(S)		13	00	0001								PRESERVACIÓN DEL MEDIO AMBIENTE Y CONTROL ECOLÓGICO NO APLICA					9,459,661.00	0.00	9,459,661.00	2,642,418.34	725,849.92	874,719.92	343,469.92	140,112.84	5942522.74	
12(S)		13	00	0001								NO APLICA					9,459,661.00	0.00	9,459,661.00	2,642,418.34	725,849.92	874,719.92	343,469.92	3,517,138.26	5942522.74	
12(S)		13	00	0001								GASTOS					9,459,661.00	0.00	9,459,661.00	2,642,418.34	725,849.92	874,719.92	343,469.92	3,517,138.26	5942522.74	
12(S)		13	00	0001			2	2				CONTRATACIÓN DE SERVICIOS					4,688,926.00	465,362.80	5,154,288.80	2,303,300.00	503,667.80	503,667.80	189,167.80	140,420.00	2,347,321.00	
12(S)		13	00	0001			2	2	1			SERVICIOS BÁSICOS					4,732.00	0.00	4,732.00	0.00	0.00	0.00	0.00	0.00	4,732.00	
12(S)		13	00	0001			2	2	1	7		Agua					4,732.00	0.00	4,732.00	0.00	0.00	0.00	0.00	0.00	4,732.00	
12(S)		13	00	0001	0000		2	2	1	7	01	Agua	3.2.04	30	9995	102	4,732.00	0.00	4,732.00	0.00	0.00	0.00	0.00	0.00	4,732.00	
12(S)		13	00	0001			2	2	5			ALQUILERES Y RENTAS					4,352,988.00	503,070.00	4,856,058.00	2,203,000.00	454,900.00	454,900.00	140,400.00	2,657,900.00	2198158.00	
12(S)		13	00	0001			2	2	5	4		Alquileres de equipos de transporte, tracción y elevación					4,258,358.00	462,000.00	4,720,358.00	2,067,300.00	454,900.00	454,900.00	140,400.00	2,522,200.00	2,198,158.00	
12(S)		13	00	0001	0000		2	2	5	4	01	Alquileres de equipos de transporte, tracción y elevación	3.2.04	30	9998	102	0.00	462,000.00	462,000.00	0.00	0.00	0.00	0.00	0.00	462,000.00	
12(S)		13	00	0001	0000		2	2	5	4	01	Alquileres de equipos de transporte, tracción y elevación	3.2.04	30	9996	102	4,258,358.00	0.00	4,258,358.00	2,067,300.00	454,900.00	454,900.00	140,400.00	2,522,200.00	1,736,158.00	
12(S)		13	00	0001			2	2	5	8		Otros alquileres					94,630.00	41,070.00	135,700.00	135,700.00	0.00	0.00	0.00	135,700.00	0.00	

ELABORADOR POR

REVISADO POR

AUTORIZADO POR

MINISTERIO DE HACIENDA

CENTRALIZACIÓN DE LA INFORMACIÓN FINANCIERA DEL ESTADO

EJECUCIÓN DE LOS GASTOS Y APLICACIONES FINANCIERAS POR DESTINO DE FONDOS Y ESTRUCTURA

CORRESPONDIENTE AL MES DE MAYO DEL AÑO 2020

ReporteFormularioEP-02.jrxml

20/7/2020 1:20 PM

Página : 42 de 160

40200374896-CIFE

FORM. EP-02

CODIGO DEL CAPITULO: 7001

DENOMINACION: AYUNTAMIENTO DEL DISTRITO NACIONAL

DESTINO DE FONDO: TODOS

ESTADO: TODOS

DESTINO DE FONDO	Estructura					INSTITUCION RECEPTORA	CODIGO SNIP	Clasificador de Gasto					FUNCION	FUENTE FINANCIAMIENTO	FUENTE ESPECIFICA	ORGANISMO FINANCIADOR	Presupuesto			Etapas del Gasto					
	Partida no Asignada a Programa	PROGRAMA	PROYECTO	ACTIVIDAD/OBRA	TIPO			OBJETO	CUENTA	SUBCUENTA	Auxiliar	DENOMINACION DEL GASTO					Presupuesto Original Año Actual	Modificaciones	Vigente	Acumulado Anterior	Compromiso	Devengado	Pagado	Devengado a la fecha	Balance Disponible Al Mes
12(S)	13	00	0001	0000	2	2	5	8	01	Otros alquileres	3.2.04	30	9995	102	94,630.00	41,070.00	135,700.00	135,700.00	0.00	0.00	0.00	0.00	135,700.00	0.00	
12(S)	13	00	0001		2	2	7			SERVICIOS DE CONSERVACIÓN, REPARACIONES MENORES E INSTALACIONES					47,315.00	-37,707.20	9,607.80	0.00	8,647.80	8,647.80	8,647.80	8,647.80	8,647.80	960.00	
12(S)	13	00	0001		2	2	7	1		Contratación de obras menores					47,315.00	-37,707.20	9,607.80	0.00	8,647.80	8,647.80	8,647.80	8,647.80	8,647.80	960.00	
12(S)	13	00	0001	0000	2	2	7	1	02	Servicios especiales de mantenimiento y reparación	3.2.04	30	9995	102	47,315.00	-37,707.20	9,607.80	0.00	8,647.80	8,647.80	8,647.80	8,647.80	8,647.80	960.00	
12(S)	13	00	0001		2	2	8			OTROS SERVICIOS NO INCLUIDOS EN CONCEPTOS ANTERIORES					283,891.00	0.00	283,891.00	100,300.00	40,120.00	40,120.00	40,120.00	140,420.00	143,471.00		
12(S)	13	00	0001		2	2	8	7		Servicios Técnicos y Profesionales					283,891.00	0.00	283,891.00	100,300.00	40,120.00	40,120.00	40,120.00	140,420.00	143,471.00		
12(S)	13	00	0001	0000	2	2	8	7	06	Otros servicios técnicos profesionales	3.2.04	30	9995	102	283,891.00	0.00	283,891.00	100,300.00	40,120.00	40,120.00	40,120.00	140,420.00	143,471.00		
12(S)	13	00	0001		2	3				MATERIALES Y SUMINISTROS					4,770,735.00	-465,362.80	4,305,372.20	339,118.34	222,182.12	874,719.92	154,302.12	169,777.60	3595201.74		
12(S)	13	00	0001		2	3	1			ALIMENTOS Y PRODUCTOS AGROFORESTALES					2,666,679.00	-462,000.00	2,204,679.00	119,522.85	40,331.97	40,331.97	40,331.97	159,854.82	2,044,824.18		
12(S)	13	00	0001		2	3	1	1		Alimentos y bebidas para personas					158,979.00	0.00	158,979.00	32,522.85	40,331.97	40,331.97	40,331.97	72,854.82	86,124.18		
12(S)	13	00	0001	0000	2	3	1	1	01	Alimentos y bebidas para personas	3.2.04	30	9995	102	158,979.00	0.00	158,979.00	32,522.85	40,331.97	40,331.97	40,331.97	72,854.82	86,124.18		
12(S)	13	00	0001		2	3	1	3		Productos agroforestales y pecuarios					2,507,700.00	-462,000.00	2,045,700.00	87,000.00	0.00	0.00	0.00	87,000.00	1,958,700.00		
12(S)	13	00	0001	0000	2	3	1	3	03	Productos forestales	3.2.04	30	9998	102	2,507,700.00	-462,000.00	2,045,700.00	87,000.00	0.00	0.00	0.00	87,000.00	1,958,700.00		
12(S)	13	00	0001		2	3	2			TEXTILES Y VESTUARIOS					118,288.00	-1,385.01	116,902.99	0.00	0.00	0.00	0.00	0.00	116,902.99		
12(S)	13	00	0001		2	3	2	1		Hilados, fibras y telas					23,658.00	-1,385.01	22,272.99	0.00	0.00	0.00	0.00	0.00	22,272.99		
12(S)	13	00	0001	0000	2	3	2	1	01	Hilados, fibras y telas	3.2.04	30	9995	102	23,658.00	-1,385.01	22,272.99	0.00	0.00	0.00	0.00	0.00	22,272.99		
12(S)	13	00	0001		2	3	2	3		Prendas y accesorios de vestir					47,315.00	0.00	47,315.00	0.00	0.00	0.00	0.00	0.00	47,315.00		
12(S)	13	00	0001	0000	2	3	2	3	01	Prendas y accesorios de vestir	3.2.04	30	9995	102	47,315.00	0.00	47,315.00	0.00	0.00	0.00	0.00	0.00	47,315.00		
12(S)	13	00	0001		2	3	2	4		Calzados					47,315.00	0.00	47,315.00	0.00	0.00	0.00	0.00	0.00	47,315.00		
12(S)	13	00	0001	0000	2	3	2	4	01	Calzados	3.2.04	30	9995	102	47,315.00	0.00	47,315.00	0.00	0.00	0.00	0.00	0.00	47,315.00		
12(S)	13	00	0001		2	3	3			PRODUCTOS DE PAPEL, CARTÓN E IMPRESOS					45,849.00	1,385.01	47,234.01	0.00	1,161.01	1,161.01	1,161.01	1,161.01	46,073.00		
12(S)	13	00	0001		2	3	3	2		Productos de papel y cartón					4,732.00	1,385.01	6,117.01	0.00	1,161.01	1,161.01	1,161.01	1,161.01	4,956.00		
12(S)	13	00	0001	0000	2	3	3	2	01	Productos de papel y cartón	3.2.04	30	9995	102	4,732.00	1,385.01	6,117.01	0.00	1,161.01	1,161.01	1,161.01	1,161.01	4,956.00		
12(S)	13	00	0001		2	3	3	3		Productos de artes gráficas					41,117.00	0.00	41,117.00	0.00	0.00	0.00	0.00	0.00	41,117.00		

ELABORADOR POR

REVISADO POR

AUTORIZADO POR

MINISTERIO DE HACIENDA

CENTRALIZACIÓN DE LA INFORMACIÓN FINANCIERA DEL ESTADO

EJECUCIÓN DE LOS GASTOS Y APLICACIONES FINANCIERAS POR DESTINO DE FONDOS Y ESTRUCTURA

CORRESPONDIENTE AL MES DE MAYO DEL AÑO 2020

ReporteFormularioEP-02.jrxml

20/7/2020 1:20 PM

Página : 43 de 160

40200374896-CIFE

FORM. EP-02

CODIGO DEL CAPITULO: 7001

DENOMINACION: AYUNTAMIENTO DEL DISTRITO NACIONAL

DESTINO DE FONDO: TODOS

ESTADO: TODOS

DESTINO DE FONDO	Estructura					INSTITUCION RECEPTORA	CODIGO SNIP	Clasificador de Gasto					DENOMINACION DEL GASTO	FUNCION	FUENTE FINANCIAMIENTO	FUENTE ESPECIFICA	ORGANISMO FINANCIADOR	Presupuesto			Etapas del Gasto					
	Partida no Asignada a Programa	PROGRAMA	PROYECTO	ACTIVIDAD/OBRA	TIPO			OBJETO	CUENTA	SUBCUENTA	Auxiliar	Presupuesto Original Año Actual						Modificaciones	Vigente	Acumulado Anterior	Compromiso	Devengado	Pagado	Devengado a la fecha	Balance Disponible Al Mes	
																										18
1	2	3	4	5	6	7	8	9	10	11	12	13	14	15	16	17	18	19	20=18 + ó -19	21	22	23	24	25 = 21 + 23	26= 20-25	
12(S)		13	00	0001	0000		2	3	3	3	01	Productos de artes gráficas	3.2.04	30	9995	102	41,117.00	0.00	41,117.00	0.00	0.00	0.00	0.00	0.00	0.00	41,117.00
12(S)		13	00	0001			2	3	5			PRODUCTOS DE CUERO, CAUCHO Y PLASTICO					757,041.00	0.00	757,041.00	18,347.53	9,953.13	9,953.13	9,953.13	28,300.66	728,740.34	
12(S)		13	00	0001			2	3	5	4		Articulos de caucho					47,315.00	0.00	47,315.00	1,549.98	160.01	160.01	160.01	1,709.99	45,605.01	
12(S)		13	00	0001	0000		2	3	5	4	01	Articulos de caucho	3.2.04	30	9995	102	47,315.00	0.00	47,315.00	1,549.98	160.01	160.01	160.01	1,709.99	45,605.01	
12(S)		13	00	0001			2	3	5	5		Articulos de plástico					709,726.00	0.00	709,726.00	16,797.55	9,793.12	9,793.12	9,793.12	26,590.67	683,135.33	
12(S)		13	00	0001	0000		2	3	5	5	01	Articulos de plástico	3.2.04	30	9995	102	709,726.00	0.00	709,726.00	16,797.55	9,793.12	9,793.12	9,793.12	26,590.67	683,135.33	
12(S)		13	00	0001			2	3	6			PRODUCTOS DE MINERALES, METALICOS Y NO METALICOS					331,206.00	0.00	331,206.00	96,870.39	54,425.98	54,425.98	34,925.98	151,296.37	179,909.63	
12(S)		13	00	0001			2	3	6	2		Productos de vidrio, loza y porcelana					165,603.00	0.00	165,603.00	61,500.23	19,500.00	19,500.00	0.00	81,000.23	84,602.77	
12(S)		13	00	0001	0000		2	3	6	2	01	Productos de vidrio	3.2.04	30	9995	102	165,603.00	0.00	165,603.00	61,500.23	19,500.00	19,500.00	0.00	81,000.23	84,602.77	
12(S)		13	00	0001			2	3	6	3		Productos metálicos y sus derivados					165,603.00	0.00	165,603.00	35,370.16	34,925.98	34,925.98	34,925.98	70,296.14	95,306.86	
12(S)		13	00	0001	0000		2	3	6	3	03	Estructuras metálicas acabadas	3.2.04	30	9995	102	70,973.00	0.00	70,973.00	0.00	4,271.47	4,271.47	4,271.47	4,271.47	66,701.53	
12(S)		13	00	0001	0000		2	3	6	3	06	Accesorios de metal	3.2.04	30	9995	102	94,630.00	0.00	94,630.00	35,370.16	30,654.51	30,654.51	30,654.51	66,024.67	28,605.33	
12(S)		13	00	0001			2	3	7			COMBUSTIBLES, LUBRICANTES, PRODUCTOS QUÍMICOS Y CONEXOS					473,151.00	0.00	473,151.00	1,600.00	49,310.00	198,180.00	930.00	199,780.00	273,371.00	
12(S)		13	00	0001			2	3	7	1		Combustibles y lubricantes					236,575.00	0.00	236,575.00	0.00	49,310.00	930.00	930.00	930.00	235,645.00	
12(S)		13	00	0001	0000		2	3	7	1	05	Aceites y grasas	3.2.04	30	9995	102	236,575.00	0.00	236,575.00	0.00	49,310.00	930.00	930.00	930.00	235,645.00	
12(S)		13	00	0001			2	3	7	2		Productos químicos y conexos					236,576.00	0.00	236,576.00	1,600.00	0.00	197,250.00	0.00	198,850.00	37,726.00	
12(S)		13	00	0001	0000		2	3	7	2	04	Abonos y fertilizantes	3.2.04	30	9995	102	70,973.00	0.00	70,973.00	0.00	0.00	54,250.00	0.00	54,250.00	16,723.00	
12(S)		13	00	0001	0000		2	3	7	2	05	Insecticidas, fumigantes y otros	3.2.04	30	9995	102	165,603.00	0.00	165,603.00	1,600.00	0.00	143,000.00	0.00	144,600.00	21,003.00	
12(S)		13	00	0001			2	3	9			PRODUCTOS Y ÚTILES VARIOS					378,521.00	-3,362.80	375,158.20	102,777.57	67,000.03	67,000.03	67,000.03	169,777.60	205380.60	
12(S)		13	00	0001			2	3	9	1		Material para limpieza					47,315.00	0.00	47,315.00	17,787.50	140.00	140.00	140.00	17,927.50	29,387.50	
12(S)		13	00	0001	0000		2	3	9	1	01	Material para limpieza	3.2.04	30	9995	102	47,315.00	0.00	47,315.00	17,787.50	140.00	140.00	140.00	17,927.50	29,387.50	
12(S)		13	00	0001			2	3	9	6		Productos eléctricos y afines					47,315.00	0.00	47,315.00	0.00	4,370.00	4,370.00	4,370.00	4,370.00	42,945.00	
12(S)		13	00	0001	0000		2	3	9	6	01	Productos eléctricos y afines	3.2.04	30	9995	102	47,315.00	0.00	47,315.00	0.00	4,370.00	4,370.00	4,370.00	4,370.00	42,945.00	
12(S)		13	00	0001			2	3	9	8		Repuestos y accesorios menores					212,918.00	-72,502.64	140,415.36	177.28	7,189.98	7,189.98	7,189.98	7,367.26	133,048.10	

ELABORADOR POR

REVISADO POR

AUTORIZADO POR

MINISTERIO DE HACIENDA

CENTRALIZACIÓN DE LA INFORMACIÓN FINANCIERA DEL ESTADO

EJECUCIÓN DE LOS GASTOS Y APLICACIONES FINANCIERAS POR DESTINO DE FONDOS Y ESTRUCTURA

CORRESPONDIENTE AL MES DE MAYO DEL AÑO 2020

FORM. EP-02

CODIGO DEL CAPITULO: 7001

DENOMINACION: AYUNTAMIENTO DEL DISTRITO NACIONAL

DESTINO DE FONDO: TODOS

ESTADO: TODOS

DESTINO DE FONDO	Estructura					INSTITUCION RECEPTORA	CODIGO SNIP	Clasificador de Gasto					DENOMINACION DEL GASTO	FUNCION	FUENTE FINANCIAMIENTO	FUENTE ESPECIFICA	ORGANISMO FINANCIADOR	Presupuesto			Etapas del Gasto				
	Partida no Asignada a Programa	PROGRAMA	PROYECTO	ACTIVIDAD/OBRA	TIPO			OBJETO	CUENTA	SUBCUENTA	Auxiliar	Presupuesto Original Año Actual						Modificaciones	Vigente	Acumulado Anterior	Compromiso	Devengado	Pagado	Devengado a la fecha	Balance Disponible Al Mes
1	2	3	4	5	6	7	8	9	10	11	12	13	14	15	16	17	18	19	20=18 + ó -19	21	22	23	24	25 = 21 + 23	26= 20-25
12(S)		13	00	0001	0000		2	3	9	8	01	Repuestos	3.2.04	30	9995	102	212,918.00	-72,502.64	140,415.36	177.28	7,189.98	7,189.98	7,189.98	7,367.26	133,048.10
12(S)		13	00	0001			2	3	9	9		Productos y útiles varios no identificados precedentemente (n.i.p.)					70,973.00	69,139.84	140,112.84	84,812.79	55,300.05	55,300.05	55,300.05	140,112.84	0.00
12(S)		13	00	0001	0000		2	3	9	9	01	Productos y Útiles Varios n.i.p	3.2.04	30	9995	102	70,973.00	69,139.84	140,112.84	84,812.79	55,300.05	55,300.05	55,300.05	140,112.84	0.00
12(S)	96											DEUDA PUBLICA Y OTRAS OPERACIONES FINANCIERAS					21,878,236.00	0.00	21,878,236.00	5,727,253.66	0.00	0.00	0.00	5,727,253.66	16,150,982.34
12(S)	96		00									N/A					21,878,236.00	0.00	21,878,236.00	5,727,253.66	0.00	0.00	0.00	5,727,253.66	16,150,982.34
12(S)	96		00	0002								PAGO DE INTERESES					21,878,236.00	0.00	21,878,236.00	5,727,253.66	0.00	0.00	0.00	3,889,478.47	16,150,982.34
12(S)	96		00	0002								NO APLICA					21,878,236.00	0.00	21,878,236.00	5,727,253.66	0.00	0.00	0.00	5,727,253.66	16,150,982.34
12(S)	96		00	0002													21,878,236.00	0.00	21,878,236.00	5,727,253.66	0.00	0.00	0.00	5,727,253.66	16,150,982.34
12(S)	96		00	0002			2					GASTOS					21,878,236.00	0.00	13,226,903.00	5,727,253.66	0.00	0.00	0.00	5,727,253.66	16,150,982.34
12(S)	96		00	0002			2	9				GASTOS FINANCIEROS					21,878,236.00	0.00	21,878,236.00	5,727,253.66	0.00	0.00	0.00	5,727,253.66	16,150,982.34
12(S)	96		00	0002			2	9	1			INTERESES DE LA DEUDA PÚBLICA INTERNA					21,878,236.00	0.00	21,878,236.00	5,727,253.66	0.00	0.00	0.00	5,727,253.66	16,150,982.34
12(S)	96		00	0002			2	9	1	1		Intereses de la deuda pública interna de corto plazo					8,651,333.00	0.00	8,651,333.00	1,837,775.19	0.00	0.00	0.00	1,837,775.19	6,813,557.81
12(S)	96		00	0002	0000		2	9	1	1	01	Intereses de la deuda pública interna de corto plazo	5.1.01	30	9995	102	8,651,333.00	0.00	8,651,333.00	1,837,775.19	0.00	0.00	0.00	1,837,775.19	6,813,557.81
12(S)	96		00	0002			2	9	1	2		Intereses de la deuda pública interna de largo plazo					13,226,903.00	0.00	13,226,903.00	3,889,478.47	0.00	0.00	0.00	3,889,478.47	9,337,424.53
12(S)	96		00	0002	0000		2	9	1	2	01	Intereses de la deuda pública interna de largo plazo	5.1.01	30	9995	102	13,226,903.00	0.00	13,226,903.00	3,889,478.47	0.00	0.00	0.00	3,889,478.47	9,337,424.53
12(S)	98											ADM. DE CONTRIBUCIONES ESPECIALES (TRANSF. PRIV.)					21,439,397.00	0.00	21,439,397.00	13,994,171.90	3,500,557.44	3,500,557.44	3,494,837.44	17,494,729.34	3,944,667.66
12(S)	98		00									N/A					21,439,397.00	0.00	21,439,397.00	13,994,171.90	3,500,557.44	3,500,557.44	3,494,837.44	17,494,729.34	3,944,667.66
12(S)	98		00	0000								TRANSFERENCIAS INSTITUCIONES PRIVADAS					21,439,397.00	0.00	21,439,397.00	13,994,171.90	3,500,557.44	3,500,557.44	3,494,837.44	17,494,729.34	3,944,667.66
12(S)	98		00	0000								NO APLICA					21,439,397.00	0.00	21,439,397.00	13,994,171.90	3,500,557.44	3,500,557.44	3,494,837.44	17,494,729.34	3,944,667.66
12(S)	98		00	0000													21,439,397.00	0.00	21,439,397.00	13,994,171.90	3,500,557.44	3,500,557.44	3,494,837.44	17,494,729.34	3,944,667.66
12(S)	98		00	0000			2					GASTOS					21,439,397.00	0.00	21,439,397.00	13,994,171.90	3,500,557.44	3,500,557.44	3,494,837.44	17,494,729.34	3,944,667.66
12(S)	98		00	0000			2	4				TRANSFERENCIAS CORRIENTES					21,439,397.00	0.00	21,439,397.00	13,994,171.90	3,500,557.44	3,500,557.44	3,494,837.44	17,494,729.34	3,944,667.66
12(S)	98		00	0000			2	4	1			TRANSFERENCIAS CORRIENTES AL SECTOR PRIVADO					21,439,397.00	0.00	21,439,397.00	13,994,171.90	3,500,557.44	3,500,557.44	3,494,837.44	17,494,729.34	3,944,667.66
12(S)	98		00	0000			2	4	1	1		Prestaciones a la seguridad social					21,439,397.00	0.00	21,439,397.00	13,994,171.90	3,500,557.44	3,500,557.44	3,494,837.44	17,494,729.34	3,944,667.66

ELABORADOR POR

REVISADO POR

AUTORIZADO POR

MINISTERIO DE HACIENDA

CENTRALIZACIÓN DE LA INFORMACIÓN FINANCIERA DEL ESTADO

EJECUCIÓN DE LOS GASTOS Y APLICACIONES FINANCIERAS POR DESTINO DE FONDOS Y ESTRUCTURA

CORRESPONDIENTE AL MES DE MAYO DEL AÑO 2020

ReporteFormularioEP-02.jrxml

20/7/2020 1:20 PM

Página : 45 de 160

40200374896-CIFE

FORM. EP-02

CODIGO DEL CAPITULO: 7001

DENOMINACION: AYUNTAMIENTO DEL DISTRITO NACIONAL

DESTINO DE FONDO: TODOS

ESTADO: TODOS

DESTINO DE FONDO	Estructura					INSTITUCION RECEPTORA	CODIGO SNIP	Clasificador de Gasto					DENOMINACION DEL GASTO	FUNCION	FUENTE FINANCIAMIENTO	FUENTE ESPECIFICA	ORGANISMO FINANCIADOR	Presupuesto			Etapas del Gasto					
	Partida no Asignada a Programa	PROGRAMA	PROYECTO	ACTIVIDAD/OBRA	TIPO			OBJETO	CUENTA	SUBCUENTA	Auxiliar	Presupuesto Original Año Actual						Modificaciones	Vigente	Acumulado Anterior	Compromiso	Devengado	Pagado	Devengado a la fecha	Balance Disponible Al Mes	
																										18
1	2	3	4	5	6	7	8	9	10	11	12	13	14	15	16	17	18	19	20=18 + ó -19	21	22	23	24	25 = 21 + 23	26= 20-25	
12(S)	98		00	0000	0000		2	4	1	1	01	Pensiones	4.5.01	30	9996	102	21,439,397.00	0.00	21,439,397.00	13,994,171.90	3,500,557.44	3,500,557.44	3,494,837.44	17,494,729.34	3,944,667.66	
13(E)		14										EDUCACION					162,036,647.44	24,050.64	162,060,698.08	50,063,805.99	3,950,769.77	2,927,692.07	1,708,195.90	52,991,498.06	109,069,200.02	
13(E)		14										GESTIÓN Y ADMINISTRACIÓN DE SERVICIOS SOCIALES					27,049,296.00	24,050.64	27,073,346.64	4,856,792.65	1,146,446.70	190,629.00	470,000.00	5,047,421.65	22,025,924.99	
13(E)		14	00									N/A					27,049,296.00	24,050.64	27,073,346.64	4,856,792.65	1,146,446.70	190,629.00	470,000.00	5,047,421.65	22,025,924.99	
13(E)		14	00	0001								ASISTENCIA SOCIAL					22,512,170.00	24,050.64	22,536,220.64	4,524,194.66	1,146,446.70	24,839.00	470,000.00	3,135,000.00	17,987,186.98	
13(E)		14	00	0001								NO APLICA					22,512,170.00	24,050.64	22,536,220.64	4,524,194.66	1,146,446.70	24,839.00	470,000.00	4,549,033.66	17,987,186.98	
13(E)		14	00	0001								GASTOS					22,512,170.00	24,050.64	22,536,220.64	4,524,194.66	1,146,446.70	24,839.00	470,000.00	4,549,033.66	17,987,186.98	
13(E)		14	00	0001			2					CONTRATACIÓN DE SERVICIOS					4,723,505.00	417,601.64	5,141,106.64	450,000.00	944,000.00	0.00	150,000.00	0.00	469,1106.64	
13(E)		14	00	0001			2	2				PUBLICIDAD, IMPRESIÓN Y ENCUADERNACIÓN					156,453.00	0.00	156,453.00	0.00	0.00	0.00	0.00	0.00	0.00	156,453.00
13(E)		14	00	0001			2	2	2			Impresión y encuadernación					156,453.00	0.00	156,453.00	0.00	0.00	0.00	0.00	0.00	0.00	156,453.00
13(E)		14	00	0001	0000		2	2	2	01		Impresión y encuadernación	4.5.10	30	9996	102	156,453.00	0.00	156,453.00	0.00	0.00	0.00	0.00	0.00	0.00	156,453.00
13(E)		14	00	0001			2	2	5			ALQUILERES Y RENTAS					2,767,847.00	24,050.64	2,791,897.64	450,000.00	0.00	0.00	150,000.00	450,000.00	2,341,897.64	
13(E)		14	00	0001			2	2	5	1		Alquileres y rentas de edificios y locales					2,504,262.00	0.00	2,504,262.00	450,000.00	0.00	0.00	150,000.00	450,000.00	2,054,262.00	
13(E)		14	00	0001	0000		2	2	5	1	01	Alquileres y rentas de edificios y locales	4.5.10	30	9996	102	2,504,262.00	0.00	2,504,262.00	450,000.00	0.00	0.00	150,000.00	450,000.00	2,054,262.00	
13(E)		14	00	0001			2	2	5	8		Otros alquileres					263,585.00	24,050.64	287,635.64	0.00	0.00	0.00	0.00	0.00	287,635.64	
13(E)		14	00	0001	0000		2	2	5	8	01	Otros alquileres	4.5.10	20	1955	100	0.00	24,050.64	24,050.64	0.00	0.00	0.00	0.00	0.00	0.00	24,050.64
13(E)		14	00	0001	0000		2	2	5	8	01	Otros alquileres	4.5.10	30	9996	102	263,585.00	0.00	263,585.00	0.00	0.00	0.00	0.00	0.00	0.00	263,585.00
13(E)		14	00	0001			2	2	8			OTROS SERVICIOS NO INCLUIDOS EN CONCEPTOS ANTERIORES					1,799,205.00	393,551.00	2,192,756.00	0.00	944,000.00	0.00	0.00	0.00	0.00	2,192,756.00
13(E)		14	00	0001			2	2	8	4		Servicios funerarios y gastos conexos					234,679.00	-18,423.00	216,256.00	0.00	0.00	0.00	0.00	0.00	0.00	216,256.00
13(E)		14	00	0001	0000		2	2	8	4	01	Servicios funerarios y gastos conexos	4.5.10	30	9996	102	234,679.00	-18,423.00	216,256.00	0.00	0.00	0.00	0.00	0.00	0.00	216,256.00
13(E)		14	00	0001			2	2	8	5		Fumigación, lavandería, limpieza e higiene					0.00	1,976,500.00	1,976,500.00	0.00	944,000.00	0.00	0.00	0.00	0.00	1,976,500.00
13(E)		14	00	0001	0000		2	2	8	5	01	Fumigación	4.5.10	30	9996	102	0.00	1,976,500.00	1,976,500.00	0.00	944,000.00	0.00	0.00	0.00	0.00	1,976,500.00
13(E)		14	00	0001			2	2	8	6		Servicio de organización de eventos, festividades y actividades de					1,564,526.00	-1,564,526.00	0.00	0.00	0.00	0.00	0.00	0.00	0.00	0.00

ELABORADOR POR

REVISADO POR

AUTORIZADO POR

MINISTERIO DE HACIENDA

CENTRALIZACIÓN DE LA INFORMACIÓN FINANCIERA DEL ESTADO

EJECUCIÓN DE LOS GASTOS Y APLICACIONES FINANCIERAS POR DESTINO DE FONDOS Y ESTRUCTURA

CORRESPONDIENTE AL MES DE MAYO DEL AÑO 2020

FORM. EP-02

CODIGO DEL CAPITULO: 7001

DENOMINACION: AYUNTAMIENTO DEL DISTRITO NACIONAL

DESTINO DE FONDO: TODOS

ESTADO: TODOS

DESTINO DE FONDO	Estructura					INSTITUCION RECEPTORA	CODIGO SNIP	Clasificador de Gasto					DENOMINACION DEL GASTO	FUNCION	FUENTE FINANCIAMIENTO	FUENTE ESPECIFICA	ORGANISMO FINANCIADOR	Presupuesto			Etapas del Gasto					
	Partida no Asignada a Programa	PROGRAMA	PROYECTO	ACTIVIDAD/OBRA	TIPO			OBJETO	CUENTA	SUBCUENTA	Auxiliar	Presupuesto Original Año Actual						Modificaciones	Vigente	Acumulado Anterior	Compromiso	Devengado	Pagado	Devengado a la fecha	Balance Disponible Al Mes	
																										18
1	2	3	4	5	6	7	8	9	10	11	12	13	14	15	16	17	18	19	20=18 + ó -19	21	22	23	24	25 = 21 + 23	26= 20-25	
13(E)		14	00	0001	0000		2	2	8	6	01	Eventos generales	4.5.10	30	9996	102	1,564,526.00	-1,564,526.00	0.00	0.00	0.00	0.00	0.00	0.00	0.00	0.00
13(E)		14	00	0001			2	3				MATERIALES Y SUMINISTROS					2,143,402.00	-393,551.00	1,749,851.00	129,194.66	202,446.70	24,839.00	0.00	0.00	1,595,817.34	
13(E)		14	00	0001			2	3	1			ALIMENTOS Y PRODUCTOS AGROFORESTALES					1,173,395.00	-498,255.00	675,140.00	17,995.00	0.00	0.00	0.00	17,995.00	657,145.00	
13(E)		14	00	0001			2	3	1	1		Alimentos y bebidas para personas					1,173,395.00	-516,250.00	657,145.00	0.00	0.00	0.00	0.00	0.00	657,145.00	
13(E)		14	00	0001	0000		2	3	1	1	01	Alimentos y bebidas para personas	4.5.10	30	9996	102	1,173,395.00	-516,250.00	657,145.00	0.00	0.00	0.00	0.00	0.00	657,145.00	
13(E)		14	00	0001			2	3	1	3		Productos agroforestales y pecuarios					0.00	17,995.00	17,995.00	17,995.00	0.00	0.00	0.00	17,995.00	0.00	
13(E)		14	00	0001	0000		2	3	1	3	03	Productos forestales	4.5.10	30	9996	102	0.00	17,995.00	17,995.00	17,995.00	0.00	0.00	0.00	0.00	17,995.00	0.00
13(E)		14	00	0001			2	3	2			TEXTILES Y VESTUARIOS					469,358.00	-13,751.00	455,607.00	0.00	0.00	0.00	0.00	0.00	455,607.00	
13(E)		14	00	0001			2	3	2	2		Acabados textiles					469,358.00	-13,751.00	455,607.00	0.00	0.00	0.00	0.00	0.00	455,607.00	
13(E)		14	00	0001	0000		2	3	2	2	01	Acabados textiles	4.5.10	30	9996	102	469,358.00	-13,751.00	455,607.00	0.00	0.00	0.00	0.00	0.00	455,607.00	
13(E)		14	00	0001			2	3	3			PRODUCTOS DE PAPEL, CARTÓN E IMPRESOS					265,970.00	104,704.00	370,674.00	23,010.00	161,382.70	0.00	0.00	23,010.00	347,664.00	
13(E)		14	00	0001			2	3	3	2		Productos de papel y cartón					31,291.00	122,699.00	153,990.00	23,010.00	130,980.00	0.00	0.00	23,010.00	130,980.00	
13(E)		14	00	0001	0000		2	3	3	2	01	Productos de papel y cartón	4.5.10	30	9996	102	31,291.00	122,699.00	153,990.00	23,010.00	130,980.00	0.00	0.00	23,010.00	130,980.00	
13(E)		14	00	0001			2	3	3	3		Productos de artes gráficas					234,679.00	-17,995.00	216,684.00	0.00	30,402.70	0.00	0.00	0.00	216,684.00	
13(E)		14	00	0001	0000		2	3	3	3	01	Productos de artes gráficas	4.5.10	30	9996	102	234,679.00	-17,995.00	216,684.00	0.00	30,402.70	0.00	0.00	0.00	216,684.00	
13(E)		14	00	0001			2	3	5			PRODUCTOS DE CUERO, CAUCHO Y PLASTICO					117,339.00	0.00	117,339.00	35,325.66	41,064.00	24,839.00	0.00	60,164.66	57,174.34	
13(E)		14	00	0001			2	3	5	5		Articulos de plástico					117,339.00	0.00	117,339.00	35,325.66	41,064.00	24,839.00	0.00	60,164.66	57,174.34	
13(E)		14	00	0001	0000		2	3	5	5	01	Articulos de plástico	4.5.10	30	9996	102	117,339.00	0.00	117,339.00	35,325.66	41,064.00	24,839.00	0.00	60,164.66	57,174.34	
13(E)		14	00	0001			2	3	6			PRODUCTOS DE MINERALES, METALICOS Y NO METALICOS					97,783.00	13,751.00	111,534.00	52,864.00	0.00	0.00	0.00	52,864.00	58,670.00	
13(E)		14	00	0001			2	3	6	2		Productos de vidrio, loza y porcelana					39,113.00	0.00	39,113.00	0.00	0.00	0.00	0.00	0.00	39,113.00	
13(E)		14	00	0001	0000		2	3	6	2	01	Productos de vidrio	4.5.10	30	9996	102	39,113.00	0.00	39,113.00	0.00	0.00	0.00	0.00	0.00	39,113.00	
13(E)		14	00	0001			2	3	6	3		Productos metálicos y sus derivados					58,670.00	13,751.00	72,421.00	52,864.00	0.00	0.00	0.00	52,864.00	19,557.00	
13(E)		14	00	0001	0000		2	3	6	3	03	Estructuras metálicas acabadas	4.5.10	30	9996	102	39,113.00	13,751.00	52,864.00	52,864.00	0.00	0.00	0.00	52,864.00	0.00	
13(E)		14	00	0001	0000		2	3	6	3	04	Herramientas menores	4.5.10	30	9996	102	19,557.00	0.00	19,557.00	0.00	0.00	0.00	0.00	0.00	19,557.00	

ELABORADOR POR

REVISADO POR

AUTORIZADO POR



MINISTERIO DE HACIENDA

CENTRALIZACIÓN DE LA INFORMACIÓN FINANCIERA DEL ESTADO

EJECUCIÓN DE LOS GASTOS Y APLICACIONES FINANCIERAS POR DESTINO DE FONDOS Y ESTRUCTURA

CORRESPONDIENTE AL MES DE MAYO DEL AÑO 2020

FORM. EP-02

CODIGO DEL CAPITULO: 7001

DENOMINACION: AYUNTAMIENTO DEL DISTRITO NACIONAL

DESTINO DE FONDO: TODOS

ESTADO: TODOS

DESTINO DE FONDO	Estructura					INSTITUCION RECEPTORA	CODIGO SNIP	Clasificador de Gasto					DENOMINACION DEL GASTO	FUNCION	FUENTE FINANCIAMIENTO	FUENTE ESPECIFICA	ORGANISMO FINANCIADOR	Presupuesto			Etapas del Gasto					
	Partida no Asignada a Programa	PROGRAMA	PROYECTO	ACTIVIDAD/OBRA	TIPO			OBJETO	CUENTA	SUBCUENTA	Auxiliar	Presupuesto Original Año Actual						Modificaciones	Vigente	Acumulado Anterior	Compromiso	Devengado	Pagado	Devengado a la fecha	Balance Disponible Al Mes	
																										18
1	2	3	4	5	6	7	8	9	10	11	12	13	14	15	16	17	18	19	20=18 + ó -19	21	22	23	24	25 = 21 + 23	26= 20-25	
13(E)		14	00	0001			2	3	9			PRODUCTOS Y ÚTILES VARIOS					19,557.00	0.00	19,557.00	0.00	0.00	0.00	0.00	0.00	0.00	19,557.00
13(E)		14	00	0001			2	3	9	1		Material para limpieza					19,557.00	0.00	19,557.00	0.00	0.00	0.00	0.00	0.00	0.00	19,557.00
13(E)		14	00	0001	0000		2	3	9	1	01	Material para limpieza	4.5.10	30	9996	102	19,557.00	0.00	19,557.00	0.00	0.00	0.00	0.00	0.00	0.00	19,557.00
13(E)		14	00	0001			2	4				TRANSFERENCIAS CORRIENTES					15,645,263.00	0.00	15,645,263.00	3,945,000.00	0.00	24,839.00	320,000.00	3,945,000.00	11,700,263.00	
13(E)		14	00	0001			2	4	1			TRANSFERENCIAS CORRIENTES AL SECTOR PRIVADO					15,645,263.00	0.00	15,645,263.00	3,945,000.00	0.00	0.00	320,000.00	3,945,000.00	11,700,263.00	
13(E)		14	00	0001			2	4	1	2		Ayudas y donaciones a personas					15,645,263.00	0.00	15,645,263.00	3,945,000.00	0.00	0.00	320,000.00	3,945,000.00	11,700,263.00	
13(E)		14	00	0001	0000		2	4	1	2	01	Ayudas y donaciones programadas a hogares y personas	4.5.10	30	9996	102	3,911,316.00	0.00	3,911,316.00	810,000.00	0.00	0.00	320,000.00	810,000.00	3,101,316.00	
13(E)		14	00	0001	0000		2	4	1	2	02	Ayudas y donaciones ocasionales a hogares y personas	4.5.10	30	9996	102	11,733,947.00	0.00	11,733,947.00	3,135,000.00	0.00	0.00	0.00	3,135,000.00	8,598,947.00	
13(E)		14	00	0002								EDUCACIÓN Y FORMACION INTEGRAL					391,132.00	0.00	391,132.00	0.00	0.00	0.00	0.00	0.00	0.00	391,132.00
13(E)		14	00	0002								NO APLICA					391,132.00	0.00	391,132.00	0.00	0.00	0.00	0.00	0.00	0.00	391,132.00
13(E)		14	00	0002								NO APLICA					391,132.00	0.00	391,132.00	0.00	0.00	0.00	0.00	0.00	0.00	391,132.00
13(E)		14	00	0002			2					GASTOS					391,132.00	0.00	391,132.00	0.00	0.00	0.00	0.00	0.00	0.00	391,132.00
13(E)		14	00	0002			2	2				CONTRATACIÓN DE SERVICIOS					391,132.00	0.00	391,132.00	0.00	0.00	0.00	0.00	0.00	0.00	391,132.00
13(E)		14	00	0002			2	2	5			ALQUILERES Y RENTAS					391,132.00	0.00	391,132.00	0.00	0.00	0.00	0.00	0.00	0.00	391,132.00
13(E)		14	00	0002			2	2	5	8		Otros alquileres					391,132.00	0.00	391,132.00	0.00	0.00	0.00	0.00	0.00	0.00	391,132.00
13(E)		14	00	0002	0000		2	2	5	8	01	Otros alquileres	4.4.09	30	9996	102	391,132.00	0.00	391,132.00	0.00	0.00	0.00	0.00	0.00	0.00	391,132.00
13(E)		14	00	0003								PRESTACIONES DE SALUD Y ASISTENCIA PRIMARIA					2,425,015.00	0.00	2,425,015.00	249,997.99	0.00	165,790.00	0.00	0.00	0.00	2,009,227.01
13(E)		14	00	0003								NO APLICA					2,425,015.00	0.00	2,425,015.00	249,997.99	0.00	165,790.00	0.00	415,787.99	2,009,227.01	
13(E)		14	00	0003								NO APLICA					2,425,015.00	0.00	2,425,015.00	249,997.99	0.00	165,790.00	0.00	415,787.99	2,009,227.01	
13(E)		14	00	0003			2					GASTOS					2,425,015.00	0.00	39,113.00	249,997.99	0.00	165,790.00	0.00	415,787.99	2,009,227.01	
13(E)		14	00	0003			2	3				MATERIALES Y SUMINISTROS					2,425,015.00	0.00	2,425,015.00	249,997.99	0.00	165,790.00	0.00	58,840.94	2,009,227.01	
13(E)		14	00	0003			2	3	4			PRODUCTOS FARMACÉUTICOS					2,346,789.00	-19,727.94	2,327,061.06	245,437.05	0.00	111,510.00	0.00	356,947.05	1,970,114.01	
13(E)		14	00	0003			2	3	4	1		Productos medicinales para uso humano					2,346,789.00	-19,727.94	2,327,061.06	245,437.05	0.00	111,510.00	0.00	356,947.05	1,970,114.01	
13(E)		14	00	0003	0000		2	3	4	1	01	Productos medicinales para uso humano	4.2.03	30	9996	102	2,346,789.00	-19,727.94	2,327,061.06	245,437.05	0.00	111,510.00	0.00	356,947.05	1,970,114.01	

ELABORADOR POR

REVISADO POR

AUTORIZADO POR

MINISTERIO DE HACIENDA

CENTRALIZACIÓN DE LA INFORMACIÓN FINANCIERA DEL ESTADO

EJECUCIÓN DE LOS GASTOS Y APLICACIONES FINANCIERAS POR DESTINO DE FONDOS Y ESTRUCTURA

CORRESPONDIENTE AL MES DE MAYO DEL AÑO 2020

FORM. EP-02

CODIGO DEL CAPITULO: 7001

DENOMINACION: AYUNTAMIENTO DEL DISTRITO NACIONAL

DESTINO DE FONDO: TODOS

ESTADO: TODOS

DESTINO DE FONDO	Estructura					INSTITUCION RECEPTORA	CODIGO SNIP	Clasificador de Gasto					DENOMINACION DEL GASTO	FUNCION	FUENTE FINANCIAMIENTO	FUENTE ESPECIFICA	ORGANISMO FINANCIADOR	Presupuesto			Etapas del Gasto				
	Partida no Asignada a Programa	PROGRAMA	PROYECTO	ACTIVIDAD/OBRA	TIPO			OBJETO	CUENTA	SUBCUENTA	Auxiliar	Presupuesto Original Año Actual						Modificaciones	Vigente	Acumulado Anterior	Compromiso	Devengado	Pagado	Devengado a la fecha	Balance Disponible Al Mes
1	2	3	4	5	6	7	8	9	10	11	12	13	14	15	16	17	18	19	20=18 + ó -19	21	22	23	24	25 = 21 + 23	26= 20-25
13(E)		14	00	0003			2	3	9			PRODUCTOS Y ÚTILES VARIOS					78,226.00	19,727.94	97,953.94	4,560.94	0.00	54,280.00	0.00	58,840.94	39,113.00
13(E)		14	00	0003			2	3	9	3		Útiles menores médico-quirúrgicos y de laboratorio					39,113.00	19,727.94	58,840.94	4,560.94	0.00	54,280.00	0.00	58,840.94	0.00
13(E)		14	00	0003	0000		2	3	9	3	01	Útiles menores médico quirúrgicos y de laboratorio	4.2.03	30	9996	102	39,113.00	19,727.94	58,840.94	4,560.94	0.00	54,280.00	0.00	58,840.94	0.00
13(E)		14	00	0003			2	3	9	6		Productos eléctricos y afines					39,113.00	0.00	39,113.00	0.00	0.00	0.00	0.00	0.00	39,113.00
13(E)		14	00	0003	0000		2	3	9	6	01	Productos eléctricos y afines	4.2.03	30	9996	102	39,113.00	0.00	39,113.00	0.00	0.00	0.00	0.00	0.00	39,113.00
13(E)		14	00	0004								FORTALECIMIENTO DE LA EQUIDAD DE GÉNERO					1,720,979.00	0.00	1,720,979.00	82,600.00	0.00	0.00	0.00	82,600.00	1,638,379.00
13(E)		14	00	0004								NO APLICA					1,720,979.00	0.00	1,720,979.00	82,600.00	0.00	0.00	0.00	82,600.00	1,638,379.00
13(E)		14	00	0004								GASTOS					1,720,979.00	0.00	1,720,979.00	82,600.00	0.00	0.00	0.00	82,600.00	1,638,379.00
13(E)		14	00	0004			2					CONTRATACIÓN DE SERVICIOS					1,720,979.00	0.00	1,720,979.00	82,600.00	0.00	0.00	0.00	82,600.00	1,638,379.00
13(E)		14	00	0004			2	2				PUBLICIDAD, IMPRESIÓN Y ENCUADERNACIÓN					156,453.00	0.00	156,453.00	0.00	0.00	0.00	0.00	0.00	156,453.00
13(E)		14	00	0004			2	2	2			Impresión y encuadernación					156,453.00	0.00	156,453.00	0.00	0.00	0.00	0.00	0.00	156,453.00
13(E)		14	00	0004	0000		2	2	2	2	01	Impresión y encuadernación	4.5.08	30	9996	102	156,453.00	0.00	156,453.00	0.00	0.00	0.00	0.00	0.00	156,453.00
13(E)		14	00	0004			2	2	8			OTROS SERVICIOS NO INCLUIDOS EN CONCEPTOS ANTERIORES					1,564,526.00	0.00	1,564,526.00	82,600.00	0.00	0.00	0.00	82,600.00	1,481,926.00
13(E)		14	00	0004			2	2	8	7		Servicios Técnicos y Profesionales					1,564,526.00	0.00	1,564,526.00	82,600.00	0.00	0.00	0.00	82,600.00	1,481,926.00
13(E)		14	00	0004	0000		2	2	8	7	06	Otros servicios técnicos profesionales	4.5.08	30	9998	102	1,564,526.00	0.00	1,564,526.00	82,600.00	0.00	0.00	0.00	82,600.00	1,481,926.00
13(E)		15										FOMENTO DE LA CULTURA, DEPORTE Y RECREACIÓN					32,376,887.44	0.00	32,376,887.44	3,967,635.35	1,497,385.67	1,497,385.67	63,518.50	5,465,021.02	26911866.42
13(E)		15	00									N/A					32,376,887.44	0.00	32,376,887.44	3,967,635.35	1,497,385.67	1,497,385.67	63,518.50	5,465,021.02	26911866.42
13(E)		15	00	0001								FOMENTO DE LA CULTURA Y EL ARTE					24,825,792.44	-131,182.95	24,694,609.49	2,166,107.29	188,685.30	188,685.30	23,745.20	0.00	22,339,816.90
13(E)		15	00	0001								NO APLICA					24,825,792.44	-131,182.95	24,694,609.49	2,166,107.29	188,685.30	188,685.30	23,745.20	2,354,792.59	22,339,816.90
13(E)		15	00	0001								GASTOS					24,825,792.44	-131,182.95	24,694,609.49	2,166,107.29	188,685.30	188,685.30	23,745.20	2,354,792.59	22,339,816.90
13(E)		15	00	0001			2					CONTRATACIÓN DE SERVICIOS					12,389,777.00	900.00	12,390,677.00	1,803,394.50	0.00	0.00	900.00	90,270.00	10,587,282.50
13(E)		15	00	0001			2	2				PUBLICIDAD, IMPRESIÓN Y ENCUADERNACIÓN					1,551,541.00	0.00	1,551,541.00	1,399,911.83	0.00	0.00	0.00	1,399,911.83	151,629.17

ELABORADOR POR

REVISADO POR

AUTORIZADO POR

MINISTERIO DE HACIENDA

CENTRALIZACIÓN DE LA INFORMACIÓN FINANCIERA DEL ESTADO

EJECUCIÓN DE LOS GASTOS Y APLICACIONES FINANCIERAS POR DESTINO DE FONDOS Y ESTRUCTURA

CORRESPONDIENTE AL MES DE MAYO DEL AÑO 2020

ReporteFormularioEP-02.jrxml

20/7/2020 1:20 PM

Página : 49 de 160

40200374896-CIFE

FORM. EP-02

CODIGO DEL CAPITULO: 7001

DENOMINACION: AYUNTAMIENTO DEL DISTRITO NACIONAL

DESTINO DE FONDO: TODOS

ESTADO: TODOS

DESTINO DE FONDO	Estructura				INSTITUCION RECEPTORA	CODIGO SNIP	Clasificador de Gasto					DENOMINACION DEL GASTO	FUNCION	FUENTE FINANCIAMIENTO	FUENTE ESPECIFICA	ORGANISMO FINANCIADOR	Presupuesto			Etapas del Gasto						
	Partida no Asignada a Programa	PROGRAMA	PROYECTO	ACTIVIDAD/OBRA			TIPO	OBJETO	CUENTA	SUBCUENTA	Auxiliar						Presupuesto Original Año Actual	Modificaciones	Vigente	Acumulado Anterior	Compromiso	Devengado	Pagado	Devengado a la fecha	Balance Disponible Al Mes	
																										18
1	2	3	4	5	6	7	8	9	10	11	12	13	14	15	16	17	18	19	20=18 + ó -19	21	22	23	24	25 = 21 + 23	26= 20-25	
13(E)		15	00	0001			2	2	2	1		Publicidad y propaganda					0.00	590,000.00	590,000.00	590,000.00	0.00	0.00	0.00	0.00	590,000.00	0.00
13(E)		15	00	0001	0000		2	2	2	1	01	Publicidad y propaganda	4.3.03	30	9996	102	0.00	590,000.00	590,000.00	590,000.00	0.00	0.00	0.00	0.00	590,000.00	0.00
13(E)		15	00	0001			2	2	2	2		Impresión y encuadernación					1,551,541.00	-590,000.00	961,541.00	809,911.83	0.00	0.00	0.00	0.00	809,911.83	151,629.17
13(E)		15	00	0001	0000		2	2	2	2	01	Impresión y encuadernación	4.3.03	70	0713	343	7,861.00	0.00	7,861.00	0.00	0.00	0.00	0.00	0.00	0.00	7,861.00
13(E)		15	00	0001	0000		2	2	2	2	01	Impresión y encuadernación	4.3.03	30	9996	102	1,543,680.00	-590,000.00	953,680.00	809,911.83	0.00	0.00	0.00	0.00	809,911.83	143,768.17
13(E)		15	00	0001			2	2	4			TRANSPORTE Y ALMACENAJE					0.00	900.00	900.00	0.00	0.00	0.00	0.00	900.00	0.00	
13(E)		15	00	0001			2	2	4	1		Pasajes y gastos de transporte					0.00	900.00	900.00	0.00	0.00	0.00	0.00	900.00	0.00	
13(E)		15	00	0001	0000		2	2	4	1	01	Pasajes y gastos de transporte	4.3.03	30	9996	102	0.00	900.00	900.00	0.00	0.00	0.00	0.00	900.00	0.00	
13(E)		15	00	0001			2	2	5			ALQUILERES Y RENTAS					7,173,592.00	0.00	7,173,592.00	122,732.68	0.00	0.00	0.00	0.00	122,732.68	7,050,859.32
13(E)		15	00	0001			2	2	5	4		Alquileres de equipos de transporte, tracción y elevación					20,084.00	0.00	20,084.00	0.00	0.00	0.00	0.00	0.00	20,084.00	
13(E)		15	00	0001	0000		2	2	5	4	01	Alquileres de equipos de transporte, tracción y elevación	4.3.03	30	9996	102	20,084.00	0.00	20,084.00	0.00	0.00	0.00	0.00	0.00	20,084.00	
13(E)		15	00	0001			2	2	5	8		Otros alquileres					7,153,508.00	0.00	7,153,508.00	122,732.68	0.00	0.00	0.00	0.00	122,732.68	7,030,775.32
13(E)		15	00	0001	0000		2	2	5	8	01	Otros alquileres	4.3.03	30	9998	102	7,153,508.00	0.00	7,153,508.00	122,732.68	0.00	0.00	0.00	0.00	122,732.68	7,030,775.32
13(E)		15	00	0001			2	2	6			SEGUROS					191,316.00	0.00	191,316.00	90,480.00	0.00	0.00	0.00	0.00	90,480.00	100,836.00
13(E)		15	00	0001			2	2	6	3		Seguros de personas					191,316.00	0.00	191,316.00	90,480.00	0.00	0.00	0.00	0.00	90,480.00	100,836.00
13(E)		15	00	0001	0000		2	2	6	3	01	Seguros de personas	4.3.03	30	9996	102	191,316.00	0.00	191,316.00	90,480.00	0.00	0.00	0.00	0.00	90,480.00	100,836.00
13(E)		15	00	0001			2	2	7			SERVICIOS DE CONSERVACIÓN, REPARACIONES MENORES E INSTALACIONES					438,067.00	0.00	438,067.00	99,999.99	0.00	0.00	0.00	0.00	99,999.99	338,067.01
13(E)		15	00	0001			2	2	7	1		Contratación de obras menores					438,067.00	0.00	438,067.00	99,999.99	0.00	0.00	0.00	0.00	99,999.99	338,067.01
13(E)		15	00	0001	0000		2	2	7	1	02	Servicios especiales de mantenimiento y reparación	4.3.03	30	9996	102	438,067.00	0.00	438,067.00	99,999.99	0.00	0.00	0.00	0.00	99,999.99	338,067.01
13(E)		15	00	0001			2	2	8			OTROS SERVICIOS NO INCLUIDOS EN CONCEPTOS ANTERIORES					3,035,261.00	0.00	3,035,261.00	90,270.00	0.00	0.00	0.00	0.00	90,270.00	2,944,991.00
13(E)		15	00	0001			2	2	8	6		Servicio de organización de eventos, festividades y actividades de					1,478,047.00	0.00	1,478,047.00	49,560.00	0.00	0.00	0.00	0.00	49,560.00	1,428,487.00
13(E)		15	00	0001	0000		2	2	8	6	01	Eventos generales	4.3.03	70	0713	343	64,279.00	0.00	64,279.00	0.00	0.00	0.00	0.00	0.00	0.00	64,279.00
13(E)		15	00	0001	0000		2	2	8	6	01	Eventos generales	4.3.03	30	9996	102	356,529.00	0.00	356,529.00	0.00	0.00	0.00	0.00	0.00	0.00	356,529.00
13(E)		15	00	0001	0000		2	2	8	6	04	Actuaciones artísticas	4.3.03	30	9998	102	1,057,239.00	0.00	1,057,239.00	49,560.00	0.00	0.00	0.00	0.00	49,560.00	1,007,679.00

ELABORADOR POR

REVISADO POR

AUTORIZADO POR

MINISTERIO DE HACIENDA

CENTRALIZACIÓN DE LA INFORMACIÓN FINANCIERA DEL ESTADO

EJECUCIÓN DE LOS GASTOS Y APLICACIONES FINANCIERAS POR DESTINO DE FONDOS Y ESTRUCTURA

CORRESPONDIENTE AL MES DE MAYO DEL AÑO 2020

ReporteFormularioEP-02.jrxml

20/7/2020 1:20 PM

Página : 50 de 160

40200374896-CIFE

FORM. EP-02

CODIGO DEL CAPITULO: 7001

DENOMINACION: AYUNTAMIENTO DEL DISTRITO NACIONAL

DESTINO DE FONDO: TODOS

ESTADO: TODOS

DESTINO DE FONDO	Estructura					INSTITUCION RECEPTORA	CODIGO SNIP	Clasificador de Gasto					DENOMINACION DEL GASTO	FUNCION	FUENTE FINANCIAMIENTO	FUENTE ESPECIFICA	ORGANISMO FINANCIADOR	Presupuesto			Etapas del Gasto				
	Partida no Asignada a Programa	PROGRAMA	PROYECTO	ACTIVIDAD/OBRA	TIPO			OBJETO	CUENTA	SUBCUENTA	Auxiliar	Presupuesto Original Año Actual						Modificaciones	Vigente	Acumulado Anterior	Compromiso	Devengado	Pagado	Devengado a la fecha	Balance Disponible Al Mes
1	2	3	4	5	6	7	8	9	10	11	12	13	14	15	16	17	18	19	20=18 + ó -19	21	22	23	24	25 = 21 + 23	26= 20-25
13(E)		15	00	0001			2	2	8	7		Servicios Técnicos y Profesionales					1,557,214.00	0.00	1,557,214.00	40,710.00	0.00	0.00	0.00	40,710.00	1,516,504.00
13(E)		15	00	0001	0000		2	2	8	7	06	Otros servicios técnicos profesionales	4.3.03	70	0713	343	566,400.00	0.00	566,400.00	0.00	0.00	0.00	0.00	0.00	566,400.00
13(E)		15	00	0001	0000		2	2	8	7	06	Otros servicios técnicos profesionales	4.3.03	30	9998	102	990,814.00	0.00	990,814.00	40,710.00	0.00	0.00	0.00	0.00	950,104.00
13(E)		15	00	0001			2	3				MATERIALES Y SUMINISTROS					3,048,858.44	-132,082.95	2,916,775.49	362,712.79	188,685.30	188,685.30	22,845.20	518,340.11	2,365,377.40
13(E)		15	00	0001			2	3	1			ALIMENTOS Y PRODUCTOS AGROFORESTALES					376,577.44	0.00	376,577.44	28,320.00	3,198.04	3,198.04	3,198.04	31,518.04	345,059.40
13(E)		15	00	0001			2	3	1	1		Alimentos y bebidas para personas					376,577.44	0.00	376,577.44	28,320.00	3,198.04	3,198.04	3,198.04	31,518.04	345,059.40
13(E)		15	00	0001	0000		2	3	1	1	01	Alimentos y bebidas para personas	4.3.03	70	0713	343	24,559.44	0.00	24,559.44	0.00	0.00	0.00	0.00	0.00	24,559.44
13(E)		15	00	0001	0000		2	3	1	1	01	Alimentos y bebidas para personas	4.3.03	30	9996	102	352,018.00	0.00	352,018.00	28,320.00	3,198.04	3,198.04	3,198.04	31,518.04	320,499.96
13(E)		15	00	0001			2	3	3			PRODUCTOS DE PAPEL, CARTÓN E IMPRESOS					233,238.00	0.00	233,238.00	0.00	0.00	0.00	0.00	0.00	233,238.00
13(E)		15	00	0001			2	3	3	2		Productos de papel y cartón					17,308.00	0.00	17,308.00	0.00	0.00	0.00	0.00	0.00	17,308.00
13(E)		15	00	0001	0000		2	3	3	2	01	Productos de papel y cartón	4.3.03	30	9996	102	17,308.00	0.00	17,308.00	0.00	0.00	0.00	0.00	0.00	17,308.00
13(E)		15	00	0001			2	3	3	3		Productos de artes gráficas					215,930.00	0.00	215,930.00	0.00	0.00	0.00	0.00	0.00	215,930.00
13(E)		15	00	0001	0000		2	3	3	3	01	Productos de artes gráficas	4.3.03	30	9996	102	215,930.00	0.00	215,930.00	0.00	0.00	0.00	0.00	0.00	215,930.00
13(E)		15	00	0001			2	3	5			PRODUCTOS DE CUERO, CAUCHO Y PLASTICO					200,213.00	-5,477.95	194,735.05	1,539.94	0.00	0.00	8,454.03	1,539.94	193,195.11
13(E)		15	00	0001			2	3	5	5		Artículos de plástico					200,213.00	-5,477.95	194,735.05	1,539.94	0.00	0.00	8,454.03	1,539.94	193,195.11
13(E)		15	00	0001	0000		2	3	5	5	01	Artículos de plástico	4.3.03	30	9996	102	200,213.00	-5,477.95	194,735.05	1,539.94	0.00	0.00	8,454.03	1,539.94	193,195.11
13(E)		15	00	0001			2	3	6			PRODUCTOS DE MINERALES, METÁLICOS Y NO METÁLICOS					371,575.00	0.00	371,575.00	0.00	0.00	0.00	0.00	0.00	371,575.00
13(E)		15	00	0001			2	3	6	1		Productos de cemento, cal, asbesto, yeso y arcilla					371,575.00	0.00	371,575.00	0.00	0.00	0.00	0.00	0.00	371,575.00
13(E)		15	00	0001	0000		2	3	6	1	01	Productos de cemento	4.3.03	30	9996	102	371,575.00	0.00	371,575.00	0.00	0.00	0.00	0.00	0.00	371,575.00
13(E)		15	00	0001			2	3	9			PRODUCTOS Y ÚTILES VARIOS					1,867,255.00	-126,605.00	1,740,650.00	332,852.85	185,487.26	185,487.26	11,193.13	518,340.11	1,222,309.89
13(E)		15	00	0001			2	3	9	4		Útiles destinados a actividades deportivas, culturales y recreativas					98,307.00	0.00	98,307.00	0.00	0.00	0.00	0.00	0.00	98,307.00
13(E)		15	00	0001	0000		2	3	9	4	01	Útiles destinados a actividades deportivas, culturales y recreativas	4.3.03	30	9996	102	98,307.00	0.00	98,307.00	0.00	0.00	0.00	0.00	0.00	98,307.00
13(E)		15	00	0001			2	3	9	6		Productos eléctricos y afines					103,339.00	0.00	103,339.00	0.00	0.00	0.00	0.00	0.00	103,339.00
13(E)		15	00	0001	0000		2	3	9	6	01	Productos eléctricos y afines	4.3.03	30	9996	102	103,339.00	0.00	103,339.00	0.00	0.00	0.00	0.00	0.00	103,339.00

ELABORADOR POR

REVISADO POR

AUTORIZADO POR

MINISTERIO DE HACIENDA

CENTRALIZACIÓN DE LA INFORMACIÓN FINANCIERA DEL ESTADO

EJECUCIÓN DE LOS GASTOS Y APLICACIONES FINANCIERAS POR DESTINO DE FONDOS Y ESTRUCTURA

CORRESPONDIENTE AL MES DE MAYO DEL AÑO 2020

FORM. EP-02

CODIGO DEL CAPITULO: 7001

DENOMINACION: AYUNTAMIENTO DEL DISTRITO NACIONAL

DESTINO DE FONDO: TODOS

ESTADO: TODOS

DESTINO DE FONDO	Estructura					INSTITUCION RECEPTORA	CODIGO SNIP	Clasificador de Gasto					DENOMINACION DEL GASTO	FUNCION	FUENTE FINANCIAMIENTO	FUENTE ESPECIFICA	ORGANISMO FINANCIADOR	Presupuesto			Etapas del Gasto				
	Partida no Asignada a Programa	PROGRAMA	PROYECTO	ACTIVIDAD/OBRA	TIPO			OBJETO	CUENTA	SUBCUENTA	Auxiliar	Presupuesto Original Año Actual						Modificaciones	Vigente	Acumulado Anterior	Compromiso	Devengado	Pagado	Devengado a la fecha	Balance Disponible Al Mes
1	2	3	4	5	6	7	8	9	10	11	12	13	14	15	16	17	18	19	20=18 + ó -19	21	22	23	24	25 = 21 + 23	26= 20-25
13(E)		15	00	0001			2	3	9	9		Productos y útiles varios no identificados precedentemente (n.i.p.)					1,665,609.00	-126,605.00	1,539,004.00	332,852.85	185,487.26	185,487.26	11,193.13	518,340.11	1,020,663.89
13(E)		15	00	0001	0000		2	3	9	9	01	Productos y Útiles Varios n.i.p	4.3.03	30	9998	102	273,792.00	0.00	273,792.00	0.00	9,007.73	9,007.73	9,007.73	9,007.73	264,784.27
13(E)		15	00	0001	0000		2	3	9	9	01	Productos y Útiles Varios n.i.p	4.3.03	30	9996	102	1,391,817.00	-126,605.00	1,265,212.00	332,852.85	176,479.53	176,479.53	2,185.40	509,332.38	755,879.62
13(E)		15	00	0001			2	4				TRANSFERENCIAS CORRIENTES					9,387,157.00	0.00	9,387,157.00	0.00	0.00	188,685.30	0.00	0.00	9,387,157.00
13(E)		15	00	0001			2	4	1			TRANSFERENCIAS CORRIENTES AL SECTOR PRIVADO					9,387,157.00	0.00	9,387,157.00	0.00	0.00	0.00	0.00	0.00	9,387,157.00
13(E)		15	00	0001			2	4	1	4		Becas y viajes de estudios					9,387,157.00	0.00	9,387,157.00	0.00	0.00	0.00	0.00	0.00	9,387,157.00
13(E)		15	00	0001	0000		2	4	1	4	01	Becas nacionales	4.3.03	30	9996	102	9,387,157.00	0.00	9,387,157.00	0.00	0.00	0.00	0.00	0.00	9,387,157.00
13(E)		15	00	0002								DESARROLLO DE EVENTOS DEPORTIVOS Y RECREACIÓN NO APLICA					7,551,095.00	131,182.95	7,682,277.95	1,801,528.06	1,308,700.37	1,308,700.37	39,773.30	1,300,000.00	457,2049.52
13(E)		15	00	0002								NO APLICA					7,551,095.00	131,182.95	7,682,277.95	1,801,528.06	1,308,700.37	1,308,700.37	39,773.30	3,110,228.43	457,2049.52
13(E)		15	00	0002								GASTOS					7,551,095.00	131,182.95	7,682,277.95	1,801,528.06	1,308,700.37	1,308,700.37	39,773.30	3,110,228.43	457,2049.52
13(E)		15	00	0002			2	2				CONTRATACIÓN DE SERVICIOS					4,573,962.00	0.00	4,573,962.00	1,554,484.80	0.00	0.00	0.00	1,554,484.80	3,019,477.20
13(E)		15	00	0002			2	2	5			ALQUILERES Y RENTAS					183,672.00	0.00	183,672.00	0.00	0.00	0.00	0.00	0.00	183,672.00
13(E)		15	00	0002			2	2	5	3		Alquileres de maquinarias y equipos					183,672.00	0.00	183,672.00	0.00	0.00	0.00	0.00	0.00	183,672.00
13(E)		15	00	0002	0000		2	2	5	3	05	Alquiler de equipos sanitarios y de laboratorios	4.3.02	30	9996	102	183,672.00	0.00	183,672.00	0.00	0.00	0.00	0.00	0.00	183,672.00
13(E)		15	00	0002			2	2	8			OTROS SERVICIOS NO INCLUIDOS EN CONCEPTOS ANTERIORES					4,390,290.00	0.00	4,390,290.00	1,554,484.80	0.00	0.00	0.00	1,554,484.80	2,835,805.20
13(E)		15	00	0002			2	2	8	5		Fumigación, lavandería, limpieza e higiene					78,226.00	0.00	78,226.00	0.00	0.00	0.00	0.00	0.00	78,226.00
13(E)		15	00	0002	0000		2	2	8	5	01	Fumigación	4.3.02	30	9996	102	78,226.00	0.00	78,226.00	0.00	0.00	0.00	0.00	0.00	78,226.00
13(E)		15	00	0002			2	2	8	6		Servicio de organización de eventos, festividades y actividades de					1,183,012.00	0.00	1,183,012.00	0.00	0.00	0.00	0.00	0.00	1,183,012.00
13(E)		15	00	0002	0000		2	2	8	6	01	Eventos generales	4.3.02	30	9996	102	9,617.00	0.00	9,617.00	0.00	0.00	0.00	0.00	0.00	9,617.00
13(E)		15	00	0002	0000		2	2	8	6	04	Actuaciones artísticas	4.3.02	30	9998	102	1,173,395.00	0.00	1,173,395.00	0.00	0.00	0.00	0.00	0.00	1,173,395.00
13(E)		15	00	0002			2	2	8	7		Servicios Técnicos y Profesionales					3,129,052.00	0.00	3,129,052.00	1,554,484.80	0.00	0.00	0.00	1,554,484.80	1,574,567.20
13(E)		15	00	0002	0000		2	2	8	7	06	Otros servicios técnicos profesionales	4.3.02	30	9998	102	3,129,052.00	0.00	3,129,052.00	1,554,484.80	0.00	0.00	0.00	1,554,484.80	1,574,567.20
13(E)		15	00	0002			2	3				MATERIALES Y SUMINISTROS					1,803,738.00	4,577.95	1,808,315.95	247,043.26	8,700.37	8,700.37	39,773.30	50,626.80	1,552,572.32

ELABORADOR POR

REVISADO POR

AUTORIZADO POR

MINISTERIO DE HACIENDA

CENTRALIZACIÓN DE LA INFORMACIÓN FINANCIERA DEL ESTADO

EJECUCIÓN DE LOS GASTOS Y APLICACIONES FINANCIERAS POR DESTINO DE FONDOS Y ESTRUCTURA

CORRESPONDIENTE AL MES DE MAYO DEL AÑO 2020

ReporteFormularioEP-02.jrxml

20/7/2020 1:20 PM

Página : 52 de 160

40200374896-CIFE

FORM. EP-02

CODIGO DEL CAPITULO: 7001

DENOMINACION: AYUNTAMIENTO DEL DISTRITO NACIONAL

DESTINO DE FONDO: TODOS

ESTADO: TODOS

DESTINO DE FONDO	Estructura					INSTITUCION RECEPTORA	CODIGO SNIP	Clasificador de Gasto					DENOMINACION DEL GASTO	FUNCION	FUENTE FINANCIAMIENTO	FUENTE ESPECIFICA	ORGANISMO FINANCIADOR	Presupuesto			Etapas del Gasto						
	Partida no Asignada a Programa	PROGRAMA	PROYECTO	ACTIVIDAD/OBRA	TIPO			OBJETO	CUENTA	SUBCUENTA	Auxiliar	Presupuesto Original Año Actual						Modificaciones	Vigente	Acumulado Anterior	Compromiso	Devengado	Pagado	Devengado a la fecha	Balance Disponible Al Mes		
																										18	19
1	2	3	4	5	8	9	10	11	12	13	14	15	16	17	18	19	20=18 + ó -19	21	22	23	24	25 = 21 + 23	26= 20-25				
13(E)		15	00	0002			2	3	1						ALIMENTOS Y PRODUCTOS AGROFORESTALES				1,331,358.00	0.00	1,331,358.00	166,151.86	6,514.97	6,514.97	5,137.90	172,666.83	1,158,691.17
13(E)		15	00	0002			2	3	1	1					Alimentos y bebidas para personas				1,331,358.00	0.00	1,331,358.00	166,151.86	6,514.97	6,514.97	5,137.90	172,666.83	1,158,691.17
13(E)		15	00	0002	0000		2	3	1	1	01				Alimentos y bebidas para personas	4.3.02	30	9996	1,331,358.00	0.00	1,331,358.00	166,151.86	6,514.97	6,514.97	5,137.90	172,666.83	1,158,691.17
13(E)		15	00	0002			2	3	2						TEXTILES Y VESTUARIOS				264,344.00	0.00	264,344.00	32,450.00	0.00	0.00	32,450.00	32,450.00	231,894.00
13(E)		15	00	0002			2	3	2	3					Prendas y accesorios de vestir				264,344.00	0.00	264,344.00	32,450.00	0.00	0.00	32,450.00	32,450.00	231,894.00
13(E)		15	00	0002	0000		2	3	2	3	01				Prendas y accesorios de vestir	4.3.02	30	9996	264,344.00	0.00	264,344.00	32,450.00	0.00	0.00	32,450.00	32,450.00	231,894.00
13(E)		15	00	0002			2	3	5						PRODUCTOS DE CUERO, CAUCHO Y PLASTICO				200,213.00	-46,256.00	153,957.00	0.00	0.00	0.00	0.00	0.00	153,957.00
13(E)		15	00	0002			2	3	5	5					Articulos de plástico				200,213.00	-46,256.00	153,957.00	0.00	0.00	0.00	0.00	0.00	153,957.00
13(E)		15	00	0002	0000		2	3	5	5	01				Articulos de plástico	4.3.02	30	9996	200,213.00	-46,256.00	153,957.00	0.00	0.00	0.00	0.00	0.00	153,957.00
13(E)		15	00	0002			2	3	6						PRODUCTOS DE MINERALES, METALICOS Y NO METALICOS				7,823.00	50,833.95	58,656.95	48,441.40	2,185.40	2,185.40	2,185.40	50,626.80	8,030.15
13(E)		15	00	0002			2	3	6	2					Productos de vidrio, loza y porcelana				0.00	46,256.00	46,256.00	46,256.00	0.00	0.00	0.00	46,256.00	0.00
13(E)		15	00	0002	0000		2	3	6	2	01				Productos de vidrio	4.3.02	30	9996	0.00	46,256.00	46,256.00	46,256.00	0.00	0.00	0.00	46,256.00	0.00
13(E)		15	00	0002			2	3	6	3					Productos metálicos y sus derivados				7,823.00	4,577.95	12,400.95	2,185.40	2,185.40	2,185.40	2,185.40	4,370.80	8,030.15
13(E)		15	00	0002	0000		2	3	6	3	03				Estructuras metálicas acabadas	4.3.02	30	9996	7,823.00	4,577.95	12,400.95	2,185.40	2,185.40	2,185.40	2,185.40	4,370.80	8,030.15
13(E)		15	00	0002			2	4							TRANSFERENCIAS CORRIENTES				1,173,395.00	126,605.00	1,300,000.00	0.00	1,300,000.00	1,308,700.37	0.00	1,300,000.00	0.00
13(E)		15	00	0002			2	4	1						TRANSFERENCIAS CORRIENTES AL SECTOR PRIVADO				1,173,395.00	126,605.00	1,300,000.00	0.00	1,300,000.00	1,300,000.00	0.00	1,300,000.00	0.00
13(E)		15	00	0002			2	4	1	3					Premios literarios, deportivos y culturales				1,173,395.00	126,605.00	1,300,000.00	0.00	1,300,000.00	1,300,000.00	0.00	1,300,000.00	0.00
13(E)		15	00	0002	0000		2	4	1	3	01				Premios literarios, deportivos y culturales	4.3.02	30	9996	1,173,395.00	126,605.00	1,300,000.00	0.00	1,300,000.00	1,300,000.00	0.00	1,300,000.00	0.00
13(E)		16													PROMOCIÓN Y PARTICIPACIÓN COMUNITARIA				27,080,580.00	0.00	27,080,580.00	8,432,868.39	67,260.00	0.00	0.00	8,432,868.39	18,647,711.61
13(E)		16	00												N/A				27,080,580.00	0.00	27,080,580.00	8,432,868.39	67,260.00	0.00	0.00	8,432,868.39	18,647,711.61
13(E)		16	00	0001											FOMENTO, COORDINACIÓN Y REGISTRO DE LAS ORG. CIUDADANA NO APLICA				27,080,580.00	0.00	27,080,580.00	8,432,868.39	67,260.00	0.00	0.00	1,250,000.00	18,647,711.61
13(E)		16	00	0001											NO APLICA				27,080,580.00	0.00	27,080,580.00	8,432,868.39	67,260.00	0.00	0.00	8,432,868.39	18,647,711.61
13(E)		16	00	0001															27,080,580.00	0.00	27,080,580.00	8,432,868.39	67,260.00	0.00	0.00	8,432,868.39	18,647,711.61
13(E)		16	00	0001			2								GASTOS				27,080,580.00	0.00	11,254,064.00	8,432,868.39	67,260.00	0.00	0.00	8,432,868.39	18,647,711.61

ELABORADOR POR

REVISADO POR

AUTORIZADO POR

MINISTERIO DE HACIENDA

CENTRALIZACIÓN DE LA INFORMACIÓN FINANCIERA DEL ESTADO

EJECUCIÓN DE LOS GASTOS Y APLICACIONES FINANCIERAS POR DESTINO DE FONDOS Y ESTRUCTURA

CORRESPONDIENTE AL MES DE MAYO DEL AÑO 2020

FORM. EP-02

CODIGO DEL CAPITULO: 7001

DENOMINACION: AYUNTAMIENTO DEL DISTRITO NACIONAL

DESTINO DE FONDO: TODOS

ESTADO: TODOS

DESTINO DE FONDO	Estructura					INSTITUCION RECEPTORA	CODIGO SNIP	Clasificador de Gasto					DENOMINACION DEL GASTO	FUNCION	FUENTE FINANCIAMIENTO	FUENTE ESPECIFICA	ORGANISMO FINANCIADOR	Presupuesto			Etapas del Gasto				
	Partida no Asignada a Programa	PROGRAMA	PROYECTO	ACTIVIDAD/OBRA	TIPO			OBJETO	CUENTA	SUBCUENTA	Auxiliar	Presupuesto Original Año Actual						Modificaciones	Vigente	Acumulado Anterior	Compromiso	Devengado	Pagado	Devengado a la fecha	Balance Disponible Al Mes
1	2	3	4	5	6	7	8	9	10	11	12	13	14	15	16	17	18	19	20=18 + ó -19	21	22	23	24	25 = 21 + 23	26= 20-25
13(E)		16	00	0001			2	2				CONTRATACIÓN DE SERVICIOS					9,484,160.00	0.00	9,484,160.00	5,652,646.20	0.00	0.00	0.00	340,200.00	3,831,513.80
13(E)		16	00	0001			2	2	2			PUBLICIDAD, IMPRESIÓN Y ENCUADERNACIÓN					4,693,579.00	0.00	4,693,579.00	3,768,967.20	0.00	0.00	0.00	3,768,967.20	924,611.80
13(E)		16	00	0001			2	2	2	1		Publicidad y propaganda					3,911,316.00	-626,704.20	3,284,611.80	2,360,000.00	0.00	0.00	0.00	2,360,000.00	924,611.80
13(E)		16	00	0001	0000		2	2	2	1	01	Publicidad y propaganda	4.1.02	30	9996	102	3,911,316.00	-626,704.20	3,284,611.80	2,360,000.00	0.00	0.00	0.00	2,360,000.00	924,611.80
13(E)		16	00	0001			2	2	2	2		Impresión y encuadernación					782,263.00	626,704.20	1,408,967.20	1,408,967.20	0.00	0.00	0.00	1,408,967.20	0.00
13(E)		16	00	0001	0000		2	2	2	2	01	Impresión y encuadernación	4.1.02	30	9996	102	782,263.00	626,704.20	1,408,967.20	1,408,967.20	0.00	0.00	0.00	1,408,967.20	0.00
13(E)		16	00	0001			2	2	4			TRANSPORTE Y ALMACENAJE					78,226.00	0.00	78,226.00	0.00	0.00	0.00	0.00	0.00	78,226.00
13(E)		16	00	0001			2	2	4	1		Pasajes y gastos de transporte					78,226.00	0.00	78,226.00	0.00	0.00	0.00	0.00	0.00	78,226.00
13(E)		16	00	0001	0000		2	2	4	1	01	Pasajes y gastos de transporte	4.1.02	30	9996	102	78,226.00	0.00	78,226.00	0.00	0.00	0.00	0.00	0.00	78,226.00
13(E)		16	00	0001			2	2	5			ALQUILERES Y RENTAS					1,564,527.00	370,084.00	1,934,611.00	1,543,479.00	0.00	0.00	0.00	1,543,479.00	391,132.00
13(E)		16	00	0001			2	2	5	4		Alquileres de equipos de transporte, tracción y elevación					391,132.00	0.00	391,132.00	0.00	0.00	0.00	0.00	0.00	391,132.00
13(E)		16	00	0001	0000		2	2	5	4	01	Alquileres de equipos de transporte, tracción y elevación	4.1.02	30	9996	102	391,132.00	0.00	391,132.00	0.00	0.00	0.00	0.00	0.00	391,132.00
13(E)		16	00	0001			2	2	5	8		Otros alquileres					1,173,395.00	370,084.00	1,543,479.00	1,543,479.00	0.00	0.00	0.00	1,543,479.00	0.00
13(E)		16	00	0001	0000		2	2	5	8	01	Otros alquileres	4.1.02	30	9998	102	1,173,395.00	370,084.00	1,543,479.00	1,543,479.00	0.00	0.00	0.00	1,543,479.00	0.00
13(E)		16	00	0001			2	2	6			SEGUROS					93,872.00	0.00	93,872.00	0.00	0.00	0.00	0.00	0.00	93,872.00
13(E)		16	00	0001			2	2	6	3		Seguros de personas					93,872.00	0.00	93,872.00	0.00	0.00	0.00	0.00	0.00	93,872.00
13(E)		16	00	0001	0000		2	2	6	3	01	Seguros de personas	4.1.02	30	9996	102	93,872.00	0.00	93,872.00	0.00	0.00	0.00	0.00	0.00	93,872.00
13(E)		16	00	0001			2	2	8			OTROS SERVICIOS NO INCLUIDOS EN CONCEPTOS ANTERIORES					3,053,956.00	-370,084.00	2,683,872.00	340,200.00	0.00	0.00	0.00	340,200.00	2,343,672.00
13(E)		16	00	0001			2	2	8	6		Servicio de organización de eventos, festividades y actividades de					1,642,753.00	0.00	1,642,753.00	0.00	0.00	0.00	0.00	0.00	1,642,753.00
13(E)		16	00	0001	0000		2	2	8	6	01	Eventos generales	4.1.02	30	9996	102	1,408,074.00	0.00	1,408,074.00	0.00	0.00	0.00	0.00	0.00	1,408,074.00
13(E)		16	00	0001	0000		2	2	8	6	04	Actuaciones artísticas	4.1.02	30	9998	102	234,679.00	0.00	234,679.00	0.00	0.00	0.00	0.00	0.00	234,679.00
13(E)		16	00	0001			2	2	8	7		Servicios Técnicos y Profesionales					1,411,203.00	-370,084.00	1,041,119.00	340,200.00	0.00	0.00	0.00	340,200.00	700,919.00
13(E)		16	00	0001	0000		2	2	8	7	06	Otros servicios técnicos profesionales	4.1.02	30	9998	102	1,411,203.00	-370,084.00	1,041,119.00	340,200.00	0.00	0.00	0.00	340,200.00	700,919.00
13(E)		16	00	0001			2	3				MATERIALES Y SUMINISTROS					6,342,356.00	0.00	6,342,356.00	1,530,222.19	67,260.00	0.00	0.00	20,000.00	4,812,133.81

ELABORADOR POR

REVISADO POR

AUTORIZADO POR

MINISTERIO DE HACIENDA

CENTRALIZACIÓN DE LA INFORMACIÓN FINANCIERA DEL ESTADO

EJECUCIÓN DE LOS GASTOS Y APLICACIONES FINANCIERAS POR DESTINO DE FONDOS Y ESTRUCTURA

CORRESPONDIENTE AL MES DE MAYO DEL AÑO 2020

ReporteFormularioEP-02.jrxml

20/7/2020 1:20 PM

Página : 54 de 160

40200374896-CIFE

FORM. EP-02

CODIGO DEL CAPITULO: 7001

DENOMINACION: AYUNTAMIENTO DEL DISTRITO NACIONAL

DESTINO DE FONDO: TODOS

ESTADO: TODOS

DESTINO DE FONDO	Estructura					INSTITUCION RECEPTORA	CODIGO SNIP	Clasificador de Gasto					FUNCION	FUENTE FINANCIAMIENTO	FUENTE ESPECIFICA	ORGANISMO FINANCIADOR	Presupuesto			Etapas del Gasto						
	Partida no Asignada a Programa	PROGRAMA	PROYECTO	ACTIVIDAD/OBRA	TIPO			OBJETO	CUENTA	SUBCUENTA	Auxiliar	DENOMINACION DEL GASTO					Presupuesto Original Año Actual	Modificaciones	Vigente	Acumulado Anterior	Compromiso	Devengado	Pagado	Devengado a la fecha	Balance Disponible Al Mes	
																										18
1	2	3	4	5	6	7	8	9	10	11	12	13	14	15	16	17	18	19	20=18 + ó -19	21	22	23	24	25 = 21 + 23	26= 20-25	
13(E)		16	00	0001			2	3	1			ALIMENTOS Y PRODUCTOS AGROFORESTALES					2,745,744.00	0.00	2,745,744.00	1,510,222.19	67,260.00	0.00	0.00	1,510,222.19	1,235,521.81	
13(E)		16	00	0001			2	3	1	1		Alimentos y bebidas para personas					2,737,921.00	0.00	2,737,921.00	1,510,222.19	67,260.00	0.00	0.00	1,510,222.19	1,227,698.81	
13(E)		16	00	0001	0000		2	3	1	1	01	Alimentos y bebidas para personas	4.1.02	30	9996	102	2,737,921.00	0.00	2,737,921.00	1,510,222.19	67,260.00	0.00	0.00	1,510,222.19	1,227,698.81	
13(E)		16	00	0001			2	3	1	4		Madera, corcho y sus manufacturas					7,823.00	0.00	7,823.00	0.00	0.00	0.00	0.00	0.00	7,823.00	
13(E)		16	00	0001	0000		2	3	1	4	01	Madera, corcho y sus manufacturas	4.1.02	30	9996	102	7,823.00	0.00	7,823.00	0.00	0.00	0.00	0.00	0.00	0.00	7,823.00
13(E)		16	00	0001			2	3	2			TEXTILES Y VESTUARIOS					1,173,395.00	0.00	1,173,395.00	0.00	0.00	0.00	0.00	0.00	0.00	1,173,395.00
13(E)		16	00	0001			2	3	2	3		Prendas y accesorios de vestir					1,173,395.00	0.00	1,173,395.00	0.00	0.00	0.00	0.00	0.00	0.00	1,173,395.00
13(E)		16	00	0001	0000		2	3	2	3	01	Prendas y accesorios de vestir	4.1.02	30	9996	102	1,173,395.00	0.00	1,173,395.00	0.00	0.00	0.00	0.00	0.00	0.00	1,173,395.00
13(E)		16	00	0001			2	3	3			PRODUCTOS DE PAPEL, CARTÓN E IMPRESOS					1,221,113.00	0.00	1,221,113.00	0.00	0.00	0.00	0.00	0.00	0.00	1,221,113.00
13(E)		16	00	0001			2	3	3	2		Productos de papel y cartón					8,605.00	0.00	8,605.00	0.00	0.00	0.00	0.00	0.00	0.00	8,605.00
13(E)		16	00	0001	0000		2	3	3	2	01	Productos de papel y cartón	4.1.02	30	9996	102	8,605.00	0.00	8,605.00	0.00	0.00	0.00	0.00	0.00	0.00	8,605.00
13(E)		16	00	0001			2	3	3	3		Productos de artes gráficas					1,173,395.00	0.00	1,173,395.00	0.00	0.00	0.00	0.00	0.00	0.00	1,173,395.00
13(E)		16	00	0001	0000		2	3	3	3	01	Productos de artes gráficas	4.1.02	30	9996	102	1,173,395.00	0.00	1,173,395.00	0.00	0.00	0.00	0.00	0.00	0.00	1,173,395.00
13(E)		16	00	0001			2	3	3	5		Textos de enseñanza					39,113.00	0.00	39,113.00	0.00	0.00	0.00	0.00	0.00	0.00	39,113.00
13(E)		16	00	0001	0000		2	3	3	5	01	Textos de enseñanza	4.1.02	30	9996	102	39,113.00	0.00	39,113.00	0.00	0.00	0.00	0.00	0.00	0.00	39,113.00
13(E)		16	00	0001			2	3	5			PRODUCTOS DE CUERO, CAUCHO Y PLASTICO					78,226.00	0.00	78,226.00	0.00	0.00	0.00	0.00	0.00	0.00	78,226.00
13(E)		16	00	0001			2	3	5	5		Artículos de plástico					78,226.00	0.00	78,226.00	0.00	0.00	0.00	0.00	0.00	0.00	78,226.00
13(E)		16	00	0001	0000		2	3	5	5	01	Artículos de plástico	4.1.02	30	9996	102	78,226.00	0.00	78,226.00	0.00	0.00	0.00	0.00	0.00	0.00	78,226.00
13(E)		16	00	0001			2	3	9			PRODUCTOS Y ÚTILES VARIOS					1,123,878.00	0.00	1,123,878.00	20,000.00	0.00	0.00	0.00	0.00	20,000.00	1,103,878.00
13(E)		16	00	0001			2	3	9	2		Útiles de escritorio, oficina, informática, escolares y de enseñanza					173,428.00	0.00	173,428.00	0.00	0.00	0.00	0.00	0.00	0.00	173,428.00
13(E)		16	00	0001	0000		2	3	9	2	01	Útiles de escritorio, oficina e informática	4.1.02	30	9996	102	173,428.00	0.00	173,428.00	0.00	0.00	0.00	0.00	0.00	0.00	173,428.00
13(E)		16	00	0001			2	3	9	4		Útiles destinados a actividades deportivas, culturales y recreativas					782,263.00	0.00	782,263.00	0.00	0.00	0.00	0.00	0.00	0.00	782,263.00
13(E)		16	00	0001	0000		2	3	9	4	01	Útiles destinados a actividades deportivas, culturales y recreativas	4.1.02	30	9996	102	782,263.00	0.00	782,263.00	0.00	0.00	0.00	0.00	0.00	0.00	782,263.00
13(E)		16	00	0001			2	3	9	5		Útiles de cocina y comedor					11,734.00	0.00	11,734.00	0.00	0.00	0.00	0.00	0.00	0.00	11,734.00

ELABORADOR POR

REVISADO POR

AUTORIZADO POR



MINISTERIO DE HACIENDA

CENTRALIZACIÓN DE LA INFORMACIÓN FINANCIERA DEL ESTADO

EJECUCIÓN DE LOS GASTOS Y APLICACIONES FINANCIERAS POR DESTINO DE FONDOS Y ESTRUCTURA

CORRESPONDIENTE AL MES DE MAYO DEL AÑO 2020

FORM. EP-02

CODIGO DEL CAPITULO: 7001

DENOMINACION: AYUNTAMIENTO DEL DISTRITO NACIONAL

DESTINO DE FONDO: TODOS

ESTADO: TODOS

DESTINO DE FONDO	Estructura					INSTITUCION RECEPTORA	CODIGO SNIP	Clasificador de Gasto					DENOMINACION DEL GASTO	FUNCION	FUENTE FINANCIAMIENTO	FUENTE ESPECIFICA	ORGANISMO FINANCIADOR	Presupuesto			Etapas del Gasto								
	Partida no Asignada a Programa	PROGRAMA	PROYECTO	ACTIVIDAD/OBRA	TIPO			OBJETO	CUENTA	SUBCUENTA	Auxiliar	Presupuesto Original Año Actual						Modificaciones	Vigente	Acumulado Anterior	Compromiso	Devengado	Pagado	Devengado a la fecha	Balance Disponible Al Mes				
																										1	2	3	4
13(E)		16	00	0001	0000			2	3	9	5	01	Utiles de cocina y comedor	4.1.02	30	9996	102	11,734.00	0.00	11,734.00	0.00	0.00	0.00	0.00	0.00	0.00	0.00	0.00	11,734.00
13(E)		16	00	0001				2	3	9	9		Productos y útiles varios no identificados precedentemente (n.i.p.)	4.1.02	30	9996	102	156,453.00	0.00	156,453.00	20,000.00	0.00	0.00	0.00	0.00	20,000.00	0.00	136,453.00	
13(E)		16	00	0001	0000			2	3	9	9	01	Productos y Utiles Varios n.i.p	4.1.02	30	9996	102	156,453.00	0.00	156,453.00	20,000.00	0.00	0.00	0.00	0.00	20,000.00	0.00	136,453.00	
13(E)		16	00	0001				2	4				TRANSFERENCIAS CORRIENTES					11,254,064.00	0.00	11,254,064.00	1,250,000.00	0.00	0.00	0.00	0.00	1,250,000.00	0.00	10,004,064.00	
13(E)		16	00	0001				2	4	1			TRANSFERENCIAS CORRIENTES AL SECTOR PRIVADO					11,254,064.00	0.00	11,254,064.00	1,250,000.00	0.00	0.00	0.00	0.00	1,250,000.00	0.00	10,004,064.00	
13(E)		16	00	0001				2	4	1	2		Ayudas y donaciones a personas					11,254,064.00	0.00	11,254,064.00	1,250,000.00	0.00	0.00	0.00	0.00	1,250,000.00	0.00	10,004,064.00	
13(E)		16	00	0001	0000			2	4	1	2	02	Ayudas y donaciones ocasionales a hogares y personas	4.1.02	30	9996	102	11,254,064.00	0.00	11,254,064.00	1,250,000.00	0.00	0.00	0.00	0.00	1,250,000.00	0.00	10,004,064.00	
13(E)	98												ADM. DE CONTRIBUCIONES ESPECIALES (TRANSF. PRIV.)					64,343,521.00	0.00	64,343,521.00	28,107,800.00	0.00	0.00	0.00	0.00	28,107,800.00	0.00	36,235,721.00	
13(E)	98		00										N/A					64,343,521.00	0.00	64,343,521.00	28,107,800.00	0.00	0.00	0.00	0.00	28,107,800.00	0.00	36,235,721.00	
13(E)	98		00	0000									TRANSFERENCIAS INSTITUCIONES PRIVADAS					64,343,521.00	0.00	64,343,521.00	28,107,800.00	0.00	0.00	0.00	0.00	133,000.00	0.00	36,235,721.00	
13(E)	98		00	0000									NO APLICA					64,343,521.00	0.00	64,343,521.00	28,107,800.00	0.00	0.00	0.00	0.00	28,107,800.00	0.00	36,235,721.00	
13(E)	98		00	0000									GASTOS					64,343,521.00	0.00	5,309,024.00	28,107,800.00	0.00	0.00	0.00	0.00	28,107,800.00	0.00	36,235,721.00	
13(E)	98		00	0000				2	4				TRANSFERENCIAS CORRIENTES					64,343,521.00	0.00	64,343,521.00	28,107,800.00	0.00	0.00	0.00	0.00	28,107,800.00	0.00	36,235,721.00	
13(E)	98		00	0000				2	4	1			TRANSFERENCIAS CORRIENTES AL SECTOR PRIVADO					64,343,521.00	0.00	64,343,521.00	28,107,800.00	0.00	0.00	0.00	0.00	28,107,800.00	0.00	36,235,721.00	
13(E)	98		00	0000				2	4	1	2		Ayudas y donaciones a personas					48,109,181.00	0.00	48,109,181.00	20,864,800.00	0.00	0.00	0.00	0.00	20,864,800.00	0.00	27,244,381.00	
13(E)	98		00	0000	0000			2	4	1	2	01	Ayudas y donaciones programadas a hogares y personas	4.5.10	30	9996	102	48,109,181.00	0.00	48,109,181.00	20,864,800.00	0.00	0.00	0.00	0.00	20,864,800.00	0.00	27,244,381.00	
13(E)	98		00	0000				2	4	1	3		Premios literarios, deportivos y culturales					3,911,316.00	0.00	3,911,316.00	110,000.00	0.00	0.00	0.00	0.00	110,000.00	0.00	3,801,316.00	
13(E)	98		00	0000	0000			2	4	1	3	01	Premios literarios, deportivos y culturales	4.1.02	30	9996	102	3,911,316.00	0.00	3,911,316.00	110,000.00	0.00	0.00	0.00	0.00	110,000.00	0.00	3,801,316.00	
13(E)	98		00	0000				2	4	1	5		Transferencias corrientes a empresas del sector privado					6,675,052.00	324,948.00	7,000,000.00	7,000,000.00	0.00	0.00	0.00	0.00	7,000,000.00	0.00	0.00	
13(E)	98		00	0000	0000			2	4	1	5	01	Transferencias corrientes a Empresas del Sector Privado	4.3.03	30	9996	102	6,675,052.00	324,948.00	7,000,000.00	7,000,000.00	0.00	0.00	0.00	0.00	7,000,000.00	0.00	0.00	
13(E)	98		00	0000				2	4	1	6		Transferencias corrientes a asociaciones sin fines de lucro y partidos políticos					5,647,972.00	-324,948.00	5,323,024.00	133,000.00	0.00	0.00	0.00	0.00	133,000.00	0.00	5,190,024.00	
13(E)	98		00	0000	0000			2	4	1	6	01	Transferencias corrientes programadas a asociaciones sin fines de lucro	4.3.03	30	9998	102	14,000.00	0.00	14,000.00	0.00	0.00	0.00	0.00	0.00	0.00	14,000.00	0.00	14,000.00
13(E)	98		00	0000	0000			2	4	1	6	01	Transferencias corrientes programadas a asociaciones sin fines de lucro	4.3.03	30	9996	102	5,633,972.00	-324,948.00	5,309,024.00	133,000.00	0.00	0.00	0.00	0.00	133,000.00	0.00	5,176,024.00	

ELABORADOR POR

REVISADO POR

AUTORIZADO POR

**MINISTERIO DE HACIENDA**

**CENTRALIZACIÓN DE LA INFORMACIÓN FINANCIERA DEL ESTADO**

**EJECUCIÓN DE LOS GASTOS Y APLICACIONES FINANCIERAS POR DESTINO DE FONDOS Y ESTRUCTURA**

**CORRESPONDIENTE AL MES DE MAYO DEL AÑO 2020**

**FORM. EP-02**

**CODIGO DEL CAPITULO: 7001**

**DESTINO DE FONDO: TODOS**

**DENOMINACION: AYUNTAMIENTO DEL DISTRITO NACIONAL**

**ESTADO: TODOS**

DESTINO DE FONDO	Estructura				INSTITUCION RECEPTORA	CODIGO SNIP	Clasificador de Gasto					DENOMINACION DEL GASTO	FUNCION	FUENTE FINANCIAMIENTO	FUENTE ESPECIFICA	ORGANISMO FINANCIADOR	Presupuesto			Etapas del Gasto					
	Partida no Asignada a Programa	PROGRAMA	PROYECTO	ACTIVIDAD/OBRA			TIPO	OBJETO	CUENTA	SUBCUENTA	Auxiliar						Presupuesto Original Año Actual	Modificaciones	Vigente	Acumulado Anterior	Compromiso	Devengado	Pagado	Devengado a la fecha	Balance Disponible Al Mes
1	2	3	4	5	6	7	8	9	10	11	12	13	14	15	16	17	18	19	20=18 + ó -19	21	22	23	24	25 = 21 + 23	26= 20-25
13(E)	99											ADM. DE ACTIVOS Y TRANSFERENCIAS (PÚBLICAS)					11,186,363.00	0.00	11,186,363.00	4,698,709.60	1,239,677.40	1,239,677.40	1,174,677.40	5,938,387.00	5,247,976.00
13(E)	99		00									N/A					11,186,363.00	0.00	11,186,363.00	4,698,709.60	1,239,677.40	1,239,677.40	1,174,677.40	5,938,387.00	5,247,976.00
13(E)	99		00	0000								ADM. DE ACTIVOS Y TRANSFERENCIAS PÚBLICAS					11,186,363.00	0.00	11,186,363.00	4,698,709.60	1,239,677.40	1,239,677.40	1,174,677.40	5,938,387.00	5,247,976.00
13(E)	99		00	0000								NO APLICA					11,186,363.00	0.00	11,186,363.00	4,698,709.60	1,239,677.40	1,239,677.40	1,174,677.40	5,938,387.00	5,247,976.00
13(E)	99		00	0000								GASTOS					11,186,363.00	0.00	11,186,363.00	4,698,709.60	1,239,677.40	1,239,677.40	1,174,677.40	5,938,387.00	5,247,976.00
13(E)	99		00	0000			2					TRANSFERENCIAS CORRIENTES					11,186,363.00	0.00	11,186,363.00	4,698,709.60	1,239,677.40	1,239,677.40	1,174,677.40	5,938,387.00	5,247,976.00
13(E)	99		00	0000			2	4				TRANSFERENCIAS CORRIENTES A OTRAS INSTITUCIONES PÚBLICAS					11,186,363.00	0.00	11,186,363.00	4,698,709.60	1,239,677.40	1,239,677.40	1,174,677.40	5,938,387.00	5,247,976.00
13(E)	99		00	0000			2	4	9			Transferencias corrientes destinadas a otras instituciones públicas[1]					11,186,363.00	0.00	11,186,363.00	4,698,709.60	1,239,677.40	1,239,677.40	1,174,677.40	5,938,387.00	5,247,976.00
13(E)	99		00	0000	0000		2	4	9	1	01	Transferencias corrientes destinadas a otras instituciones públicas	1.4.02	30	9996	102	11,186,363.00	0.00	11,186,363.00	4,698,709.60	1,239,677.40	1,239,677.40	1,174,677.40	5,938,387.00	5,247,976.00
21(I)												INVERSION					340,851,627.50	522,197.18	341,373,824.68	15,448,862.21	11,453,609.58	9,207,729.71	7,615,093.75	24,656,591.92	316,717,232.76
21(I)	01											NORMAS, POLÍTICAS Y ADMINISTRACIÓN MUNICIPAL					144,344,304.00	0.00	144,344,304.00	0.00	84,960.00	0.00	0.00	0.00	144,344,304.00
21(I)	01		00									N/A					144,344,304.00	0.00	144,344,304.00	0.00	84,960.00	0.00	0.00	0.00	144,344,304.00
21(I)	01		00	0001								NORMAS Y SEGUIMIENTOS					26,908,351.00	0.00	26,908,351.00	0.00	0.00	0.00	0.00	0.00	26,908,351.00
21(I)	01		00	0001								NO APLICA					26,908,351.00	0.00	26,908,351.00	0.00	0.00	0.00	0.00	0.00	26,908,351.00
21(I)	01		00	0001								GASTOS					26,908,351.00	0.00	26,908,351.00	0.00	0.00	0.00	0.00	0.00	26,908,351.00
21(I)	01		00	0001			2					BIENES MUEBLES, INMUEBLES E INTANGIBLES					26,908,351.00	0.00	26,908,351.00	0.00	0.00	0.00	0.00	0.00	26,908,351.00
21(I)	01		00	0001			2	6				MOBILIARIO Y EQUIPO					4,758,661.00	0.00	4,758,661.00	0.00	0.00	0.00	0.00	0.00	4,758,661.00
21(I)	01		00	0001			2	6	1			Muebles, equipos de oficina y estantería					1,565,349.00	0.00	1,565,349.00	0.00	0.00	0.00	0.00	0.00	1,565,349.00
21(I)	01		00	0001	0000		2	6	1	1	01	Muebles, equipos de oficina y estantería	1.1.01	20	1955	100	1,565,349.00	0.00	1,565,349.00	0.00	0.00	0.00	0.00	0.00	1,565,349.00
21(I)	01		00	0001			2	6	1	3		Equipos de tecnología de la información y comunicación					3,130,698.00	0.00	3,130,698.00	0.00	0.00	0.00	0.00	0.00	3,130,698.00
21(I)	01		00	0001	0000		2	6	1	3	01	Equipos de tecnología de la información y comunicación	1.1.01	20	1955	100	3,130,698.00	0.00	3,130,698.00	0.00	0.00	0.00	0.00	0.00	3,130,698.00
21(I)	01		00	0001			2	6	1	4		Electrodomésticos					62,614.00	0.00	62,614.00	0.00	0.00	0.00	0.00	0.00	62,614.00

ELABORADOR POR

REVISADO POR

AUTORIZADO POR

MINISTERIO DE HACIENDA

CENTRALIZACIÓN DE LA INFORMACIÓN FINANCIERA DEL ESTADO

EJECUCIÓN DE LOS GASTOS Y APLICACIONES FINANCIERAS POR DESTINO DE FONDOS Y ESTRUCTURA

CORRESPONDIENTE AL MES DE MAYO DEL AÑO 2020

ReporteFormularioEP-02.jrxml

20/7/2020 1:20 PM

Pagina : 57 de 160

40200374896-CIFE

FORM. EP-02

CODIGO DEL CAPITULO: 7001

DENOMINACION: AYUNTAMIENTO DEL DISTRITO NACIONAL

DESTINO DE FONDO: TODOS

ESTADO: TODOS

DESTINO DE FONDO	Estructura					INSTITUCION RECEPTORA	CODIGO SNIP	Clasificador de Gasto					DENOMINACION DEL GASTO	FUNCION	FUENTE FINANCIAMIENTO	FUENTE ESPECIFICA	ORGANISMO FINANCIADOR	Presupuesto			Etapas del Gasto					
	Partida no Asignada a Programa	PROGRAMA	PROYECTO	ACTIVIDAD/OBRA	TIPO			OBJETO	CUENTA	SUBCUENTA	Auxiliar	Presupuesto Original Año Actual						Modificaciones	Vigente	Acumulado Anterior	Compromiso	Devengado	Pagado	Devengado a la fecha	Balance Disponible Al Mes	
																										18
1	2	3	4	5	6	7	8	9	10	11	12	13	14	15	16	17	18	19	20=18 + ó -19	21	22	23	24	25 = 21 + 23	26= 20-25	
21(I)	01		00	0001	0000		2	6	1	4	01	Electrodomesticos	1.1.01	20	1955	100	62,614.00	0.00	62,614.00	0.00	0.00	0.00	0.00	0.00	0.00	62,614.00
21(I)	01		00	0001			2	6	4			VEHICULOS Y EQUIPO DE TRANSPORTE, TRACCIÓN Y ELEVACIÓN Automóviles y camiones					21,132,213.00	0.00	21,132,213.00	0.00	0.00	0.00	0.00	0.00	0.00	21,132,213.00
21(I)	01		00	0001			2	6	4	1		Automóviles y camiones	1.1.01	30	9998	102	21,132,213.00	0.00	21,132,213.00	0.00	0.00	0.00	0.00	0.00	0.00	21,132,213.00
21(I)	01		00	0001	0000		2	6	4	1	01	Automóviles y camiones	1.1.01	30	9998	102	21,132,213.00	0.00	21,132,213.00	0.00	0.00	0.00	0.00	0.00	0.00	21,132,213.00
21(I)	01		00	0001			2	6	5			MAQUINARIA, OTROS EQUIPOS Y HERRAMIENTAS					1,017,477.00	0.00	1,017,477.00	0.00	0.00	0.00	0.00	0.00	0.00	1,017,477.00
21(I)	01		00	0001			2	6	5	4		Sistemas y equipos de aire acondicionado, calefacción y refrigeración industrial y					234,802.00	0.00	234,802.00	0.00	0.00	0.00	0.00	0.00	0.00	234,802.00
21(I)	01		00	0001	0000		2	6	5	4	01	Sistemas y equipos de aire acondicionado, calefacción y refrigeración industrial y comercial	1.1.01	20	1955	100	234,802.00	0.00	234,802.00	0.00	0.00	0.00	0.00	0.00	0.00	234,802.00
21(I)	01		00	0001			2	6	5	7		Máquinas-herramientas					782,675.00	0.00	782,675.00	0.00	0.00	0.00	0.00	0.00	0.00	782,675.00
21(I)	01		00	0001	0000		2	6	5	7	01	Máquinas-herramientas	1.1.01	20	1955	100	782,675.00	0.00	782,675.00	0.00	0.00	0.00	0.00	0.00	0.00	782,675.00
21(I)	01		00	0003								ADMINISTRACIÓN MUNICIPAL					33,287,149.00	-247,432.90	33,039,716.10	0.00	0.00	0.00	0.00	0.00	0.00	33,039,716.10
21(I)	01		00	0003								NO APLICA					33,287,149.00	-247,432.90	33,039,716.10	0.00	0.00	0.00	0.00	0.00	0.00	33,039,716.10
21(I)	01		00	0003								GASTOS					33,287,149.00	-247,432.90	33,039,716.10	0.00	0.00	0.00	0.00	0.00	0.00	33,039,716.10
21(I)	01		00	0003			2					BIENES MUEBLES, INMUEBLES E INTANGIBLES					33,287,149.00	-247,432.90	33,039,716.10	0.00	0.00	0.00	0.00	0.00	0.00	33,039,716.10
21(I)	01		00	0003			2	6				MOBILIARIO Y EQUIPO					11,528,796.00	-247,432.90	11,281,363.10	0.00	0.00	0.00	0.00	0.00	0.00	11,281,363.10
21(I)	01		00	0003			2	6	1			Equipos de tecnología de la información y comunicación					11,427,049.00	-247,432.90	11,179,616.10	0.00	0.00	0.00	0.00	0.00	0.00	11,179,616.10
21(I)	01		00	0003	0000		2	6	1	3	01	Equipos de tecnología de la información y comunicación	1.1.01	20	1955	100	11,427,049.00	-247,432.90	11,179,616.10	0.00	0.00	0.00	0.00	0.00	0.00	11,179,616.10
21(I)	01		00	0003			2	6	1	4		Electrodomesticos					101,747.00	0.00	101,747.00	0.00	0.00	0.00	0.00	0.00	0.00	101,747.00
21(I)	01		00	0003	0000		2	6	1	4	01	Electrodomesticos	1.1.01	20	1955	100	101,747.00	0.00	101,747.00	0.00	0.00	0.00	0.00	0.00	0.00	101,747.00
21(I)	01		00	0003			2	6	2			MOBILIARIO Y EQUIPO EDUCACIONAL Y RECREATIVO					626,140.00	0.00	626,140.00	0.00	0.00	0.00	0.00	0.00	0.00	626,140.00
21(I)	01		00	0003			2	6	2	1		Equipos y aparatos audiovisuales					156,535.00	0.00	156,535.00	0.00	0.00	0.00	0.00	0.00	0.00	156,535.00
21(I)	01		00	0003	0000		2	6	2	1	01	Equipos y Aparatos Audiovisuales	1.1.01	20	1955	100	156,535.00	0.00	156,535.00	0.00	0.00	0.00	0.00	0.00	0.00	156,535.00
21(I)	01		00	0003			2	6	2	3		Cámaras fotográficas y de video					469,605.00	0.00	469,605.00	0.00	0.00	0.00	0.00	0.00	0.00	469,605.00
21(I)	01		00	0003	0000		2	6	2	3	01	Cámaras fotográficas y de video	1.1.01	20	1955	100	469,605.00	0.00	469,605.00	0.00	0.00	0.00	0.00	0.00	0.00	469,605.00

ELABORADOR POR

REVISADO POR

AUTORIZADO POR

MINISTERIO DE HACIENDA

CENTRALIZACIÓN DE LA INFORMACIÓN FINANCIERA DEL ESTADO

EJECUCIÓN DE LOS GASTOS Y APLICACIONES FINANCIERAS POR DESTINO DE FONDOS Y ESTRUCTURA

CORRESPONDIENTE AL MES DE MAYO DEL AÑO 2020

FORM. EP-02

CODIGO DEL CAPITULO: 7001

DENOMINACION: AYUNTAMIENTO DEL DISTRITO NACIONAL

DESTINO DE FONDO: TODOS

ESTADO: TODOS

DESTINO DE FONDO	Estructura					INSTITUCION RECEPTORA	CODIGO SNIP	Clasificador de Gasto					FUNCION	FUENTE FINANCIAMIENTO	FUENTE ESPECIFICA	ORGANISMO FINANCIADOR	Presupuesto			Etapas del Gasto						
	Partida no Asignada a Programa	PROGRAMA	PROYECTO	ACTIVIDAD/OBRA	TIPO			OBJETO	CUENTA	SUBCUENTA	Auxiliar	DENOMINACION DEL GASTO					Presupuesto Original Año Actual	Modificaciones	Vigente	Acumulado Anterior	Compromiso	Devengado	Pagado	Devengado a la fecha	Balance Disponible Al Mes	
																										18
1	2	3	4	5	6	7	8	9	10	11	12	13	14	15	16	17	18	19	20=18 + ó -19	21	22	23	24	25 = 21 + 23	26= 20-25	
21(I)	01		00	0003			2	6	5			MAQUINARIA, OTROS EQUIPOS Y HERRAMIENTAS					1,565,350.00	0.00	1,565,350.00	0.00	0.00	0.00	0.00	0.00	0.00	1,565,350.00
21(I)	01		00	0003			2	6	5	4		Sistemas y equipos de aire acondicionado, calefacción y refrigeración industrial y					782,675.00	0.00	782,675.00	0.00	0.00	0.00	0.00	0.00	0.00	782,675.00
21(I)	01		00	0003	0000		2	6	5	4	01	Sistemas y equipos de aire acondicionado, calefacción y refrigeración industrial y comercial	1.1.01	20	1955	100	782,675.00	0.00	782,675.00	0.00	0.00	0.00	0.00	0.00	0.00	782,675.00
21(I)	01		00	0003			2	6	5	5		Equipo de comunicación, telecomunicaciones y señalamiento					782,675.00	0.00	782,675.00	0.00	0.00	0.00	0.00	0.00	0.00	782,675.00
21(I)	01		00	0003	0000		2	6	5	5	01	Equipo de comunicación, telecomunicaciones y señalamiento	1.1.01	20	1955	100	782,675.00	0.00	782,675.00	0.00	0.00	0.00	0.00	0.00	0.00	782,675.00
21(I)	01		00	0003			2	6	8			BIENES INTANGIBLES					19,566,863.00	0.00	19,566,863.00	0.00	0.00	0.00	0.00	0.00	0.00	19,566,863.00
21(I)	01		00	0003			2	6	8	3		Programas de informática y base de datos					9,392,094.00	0.00	9,392,094.00	0.00	0.00	0.00	0.00	0.00	0.00	9,392,094.00
21(I)	01		00	0003	0000		2	6	8	3	01	Programas de informática	1.1.01	20	1955	100	9,392,094.00	0.00	9,392,094.00	0.00	0.00	0.00	0.00	0.00	0.00	9,392,094.00
21(I)	01		00	0003			2	6	8	8		Licencias informáticas e intelectuales, industriales y comerciales					10,174,769.00	0.00	10,174,769.00	0.00	0.00	0.00	0.00	0.00	0.00	10,174,769.00
21(I)	01		00	0003	0000		2	6	8	8	01	Informáticas	1.1.01	20	1955	100	10,174,769.00	0.00	10,174,769.00	0.00	0.00	0.00	0.00	0.00	0.00	10,174,769.00
21(I)	01		00	0004								SERVICIOS ADMINISTRATIVOS Y FINANCIEROS					84,148,804.00	0.00	84,148,804.00	0.00	84,960.00	0.00	0.00	0.00	0.00	84,148,804.00
21(I)	01		00	0004								NO APLICA					84,148,804.00	0.00	84,148,804.00	0.00	84,960.00	0.00	0.00	0.00	0.00	84,148,804.00
21(I)	01		00	0004													84,148,804.00	0.00	84,148,804.00	0.00	84,960.00	0.00	0.00	0.00	0.00	84,148,804.00
21(I)	01		00	0004								GASTOS					84,148,804.00	0.00	69,911,952.00	0.00	84,960.00	0.00	0.00	0.00	0.00	84,148,804.00
21(I)	01		00	0004			2	6				BIENES MUEBLES, INMUEBLES E INTANGIBLES					84,148,804.00	0.00	84,148,804.00	0.00	84,960.00	0.00	0.00	0.00	0.00	84,148,804.00
21(I)	01		00	0004			2	6	1			MOBILIARIO Y EQUIPO					11,896,654.00	0.00	11,896,654.00	0.00	84,960.00	0.00	0.00	0.00	0.00	11,896,654.00
21(I)	01		00	0004			2	6	1	1		Muebles, equipos de oficina y estantería					10,331,304.00	-84,960.00	10,246,344.00	0.00	0.00	0.00	0.00	0.00	0.00	10,246,344.00
21(I)	01		00	0004	0000		2	6	1	1	01	Muebles, equipos de oficina y estantería	1.1.02	20	1955	100	10,331,304.00	-84,960.00	10,246,344.00	0.00	0.00	0.00	0.00	0.00	0.00	10,246,344.00
21(I)	01		00	0004			2	6	1	3		Equipos de tecnología de la información y comunicación					0.00	84,960.00	84,960.00	0.00	84,960.00	0.00	0.00	0.00	0.00	84,960.00
21(I)	01		00	0004	0000		2	6	1	3	01	Equipos de tecnología de la información y comunicación	1.1.02	20	1955	100	0.00	84,960.00	84,960.00	0.00	84,960.00	0.00	0.00	0.00	0.00	84,960.00
21(I)	01		00	0004			2	6	1	4		Electrodomésticos					782,675.00	0.00	782,675.00	0.00	0.00	0.00	0.00	0.00	0.00	782,675.00
21(I)	01		00	0004	0000		2	6	1	4	01	Electrodomésticos	1.1.02	20	1955	100	782,675.00	0.00	782,675.00	0.00	0.00	0.00	0.00	0.00	0.00	782,675.00
21(I)	01		00	0004			2	6	1	9		Otros mobiliarios y equipos no identificados precedentemente					782,675.00	0.00	782,675.00	0.00	0.00	0.00	0.00	0.00	0.00	782,675.00
21(I)	01		00	0004	0000		2	6	1	9	01	Otros Mobiliarios y Equipos no Identificados Precedentemente	1.1.02	20	1955	100	782,675.00	0.00	782,675.00	0.00	0.00	0.00	0.00	0.00	0.00	782,675.00

ELABORADOR POR

REVISADO POR

AUTORIZADO POR

MINISTERIO DE HACIENDA

CENTRALIZACIÓN DE LA INFORMACIÓN FINANCIERA DEL ESTADO

EJECUCIÓN DE LOS GASTOS Y APLICACIONES FINANCIERAS POR DESTINO DE FONDOS Y ESTRUCTURA

CORRESPONDIENTE AL MES DE MAYO DEL AÑO 2020

FORM. EP-02

CODIGO DEL CAPITULO: 7001

DENOMINACION: AYUNTAMIENTO DEL DISTRITO NACIONAL

DESTINO DE FONDO: TODOS

ESTADO: TODOS

DESTINO DE FONDO	Estructura					INSTITUCION RECEPTORA	CODIGO SNIP	Clasificador de Gasto					DENOMINACION DEL GASTO	FUNCION	FUENTE FINANCIAMIENTO	FUENTE ESPECIFICA	ORGANISMO FINANCIADOR	Presupuesto			Etapas del Gasto						
	Partida no Asignada a Programa	PROGRAMA	PROYECTO	ACTIVIDAD/OBRA	TIPO			OBJETO	CUENTA	SUBCUENTA	Auxiliar	Presupuesto Original Año Actual						Modificaciones	Vigente	Acumulado Anterior	Compromiso	Devengado	Pagado	Devengado a la fecha	Balance Disponible Al Mes		
																										18	19
21(I)	01		00	0004				2	6	5		MAQUINARIA, OTROS EQUIPOS Y HERRAMIENTAS					1,565,350.00	0.00	1,565,350.00	0.00	0.00	0.00	0.00	0.00	0.00	0.00	1,565,350.00
21(I)	01		00	0004				2	6	5	7	Máquinas-herramientas					782,675.00	0.00	782,675.00	0.00	0.00	0.00	0.00	0.00	0.00	0.00	782,675.00
21(I)	01		00	0004	0000			2	6	5	7	01	Máquinas-herramientas	1.1.02	20	1955	100	782,675.00	0.00	782,675.00	0.00	0.00	0.00	0.00	0.00	0.00	782,675.00
21(I)	01		00	0004				2	6	5	8	Otros equipos					782,675.00	0.00	782,675.00	0.00	0.00	0.00	0.00	0.00	0.00	0.00	782,675.00
21(I)	01		00	0004	0000			2	6	5	8	01	Otros equipos	1.1.02	20	1955	100	782,675.00	0.00	782,675.00	0.00	0.00	0.00	0.00	0.00	0.00	782,675.00
21(I)	01		00	0004				2	6	6		EQUIPOS DE DEFENSA Y SEGURIDAD					774,848.00	0.00	774,848.00	0.00	0.00	0.00	0.00	0.00	0.00	0.00	774,848.00
21(I)	01		00	0004				2	6	6	2	Equipos de seguridad					774,848.00	0.00	774,848.00	0.00	0.00	0.00	0.00	0.00	0.00	0.00	774,848.00
21(I)	01		00	0004	0000			2	6	6	2	01	Equipos de seguridad	1.1.02	20	1955	100	774,848.00	0.00	774,848.00	0.00	0.00	0.00	0.00	0.00	0.00	774,848.00
21(I)	01		00	0004				2	6	8		BIENES INTANGIBLES					69,911,952.00	0.00	69,911,952.00	0.00	0.00	0.00	0.00	0.00	0.00	0.00	69,911,952.00
21(I)	01		00	0004				2	6	8	3	Programas de informática y base de datos					69,911,952.00	0.00	69,911,952.00	0.00	0.00	0.00	0.00	0.00	0.00	0.00	69,911,952.00
21(I)	01		00	0004	0000			2	6	8	3	01	Programas de informática	1.1.02	30	9995	102	69,911,952.00	0.00	69,911,952.00	0.00	0.00	0.00	0.00	0.00	0.00	69,911,952.00
21(I)	01		00	0005								GESTIÓN URBANA, PLANEACIÓN Y REGULACIÓN USO DE SUELO					0.00	247432.90	247,432.90	0.00	0.00	0.00	0.00	0.00	0.00	0.00	247,432.90
21(I)	01		00	0005								NO APLICA					0.00	247432.90	247,432.90	0.00	0.00	0.00	0.00	0.00	0.00	0.00	247,432.90
21(I)	01		00	0005													0.00	247432.90	247,432.90	0.00	0.00	0.00	0.00	0.00	0.00	0.00	247,432.90
21(I)	01		00	0005				2				GASTOS					0.00	247432.90	247,432.90	0.00	0.00	0.00	0.00	0.00	0.00	0.00	247,432.90
21(I)	01		00	0005				2	6			BIENES MUEBLES, INMUEBLES E INTANGIBLES					0.00	247432.90	247,432.90	0.00	0.00	0.00	0.00	0.00	0.00	0.00	247,432.90
21(I)	01		00	0005				2	6	1		MOBILIARIO Y EQUIPO					0.00	247432.90	247,432.90	0.00	0.00	0.00	0.00	0.00	0.00	0.00	247,432.90
21(I)	01		00	0005				2	6	1	3	Equipos de tecnología de la información y comunicación					0.00	247432.90	247,432.90	0.00	0.00	0.00	0.00	0.00	0.00	0.00	247,432.90
21(I)	01		00	0005	0000			2	6	1	3	01	Equipos de tecnología de la información y comunicación	1.1.02	20	1955	100	0.00	247432.90	247,432.90	0.00	0.00	0.00	0.00	0.00	0.00	247,432.90
21(I)		11										OBRAS PÚBLICAS MUNICIPALES					150,270,293.50	522,197.18	150,792,490.68	11,281,789.48	11,360,496.58	9,199,576.71	7,606,940.75	20,481,366.19	130,311,124.49		
21(I)		11	00									N/A					150,270,293.50	522,197.18	150,792,490.68	11,281,789.48	11,360,496.58	9,199,576.71	7,606,940.75	20,481,366.19	130,311,124.49		
21(I)		11	00	0001								COORDINACION Y EJECUCION DE OBRAS					150,270,293.50	522,197.18	150,792,490.68	11,281,789.48	11,360,496.58	9,199,576.71	7,606,940.75	233,640.00	130,311,124.49		
21(I)		11	00	0001								NO APLICA					150,270,293.50	522,197.18	150,792,490.68	11,281,789.48	11,360,496.58	9,199,576.71	7,606,940.75	20,481,366.19	130,311,124.49		
21(I)		11	00	0001													150,270,293.50	522,197.18	150,792,490.68	11,281,789.48	11,360,496.58	9,199,576.71	7,606,940.75	20,481,366.19	130,311,124.49		

ELABORADOR POR

REVISADO POR

AUTORIZADO POR

MINISTERIO DE HACIENDA

CENTRALIZACIÓN DE LA INFORMACIÓN FINANCIERA DEL ESTADO

EJECUCIÓN DE LOS GASTOS Y APLICACIONES FINANCIERAS POR DESTINO DE FONDOS Y ESTRUCTURA

CORRESPONDIENTE AL MES DE MAYO DEL AÑO 2020

FORM. EP-02

CODIGO DEL CAPITULO: 7001

DENOMINACION: AYUNTAMIENTO DEL DISTRITO NACIONAL

DESTINO DE FONDO: TODOS

ESTADO: TODOS

DESTINO DE FONDO	Estructura					INSTITUCIÓN RECEPTORA	CODIGO SNIP	Clasificador de Gasto					DENOMINACION DEL GASTO	FUNCION	FUENTE FINANCIAMIENTO	FUENTE ESPECIFICA	ORGANISMO FINANCIADOR	Presupuesto			Etapas del Gasto				
	Partida no Asignada a Programa	PROGRAMA	PROYECTO	ACTIVIDAD/OBRA	TIPO			OBJETO	CUENTA	SUBCUENTA	Auxiliar	Presupuesto Original Año Actual						Modificaciones	Vigente	Acumulado Anterior	Compromiso	Devengado	Pagado	Devengado a la fecha	Balance Disponible Al Mes
1	2	3	4	5	6	7	8	9	10	11	12	13	14	15	16	17	18	19	20=18 + ó -19	21	22	23	24	25 = 21 + 23	26= 20-25
21(I)		11	00	0001			2						GASTOS				150,270,293.50	522,197.18	860,942.00	11,281,789.48	11,360,496.58	9,199,576.71	7,606,940.75	20,481,366.19	130,311,124.49
21(I)		11	00	0001			2	2					CONTRATACIÓN DE SERVICIOS				82,236,627.10	1,837,518.44	84,074,145.54	9,137,969.30	8,804,040.00	8,171,212.30	7,041,183.86	538,055.00	66,764,963.94
21(I)		11	00	0001			2	2	1				SERVICIOS BÁSICOS				75,362,168.10	0.00	75,362,168.10	8,024,000.00	8,024,000.00	8,024,000.00	7,030,000.00	16,048,000.00	59,314,168.10
21(I)		11	00	0001			2	2	1	8			Recolección de residuos				75,362,168.10	0.00	75,362,168.10	8,024,000.00	8,024,000.00	8,024,000.00	7,030,000.00	16,048,000.00	59,314,168.10
21(I)		11	00	0001	0000		2	2	1	8	01		Recolección de residuos	2.5.03	30	9996	75,362,168.10	0.00	75,362,168.10	8,024,000.00	8,024,000.00	8,024,000.00	7,030,000.00	16,048,000.00	59,314,168.10
21(I)		11	00	0001			2	2	2				PUBLICIDAD, IMPRESIÓN Y ENCUADERNACION				78,267.00	0.00	78,267.00	5,025.44	1,240.00	1,240.00	1,240.00	6,265.44	72,001.56
21(I)		11	00	0001			2	2	2	2			Impresión y encuadernación				78,267.00	0.00	78,267.00	5,025.44	1,240.00	1,240.00	1,240.00	6,265.44	72,001.56
21(I)		11	00	0001	0000		2	2	2	2	01		Impresión y encuadernación	2.5.03	30	9996	78,267.00	0.00	78,267.00	5,025.44	1,240.00	1,240.00	1,240.00	6,265.44	72,001.56
21(I)		11	00	0001			2	2	5				ALQUILERES Y RENTAS				3,224,619.00	1,837,518.44	5,062,137.44	563,953.86	778,800.00	145,972.30	9,943.86	709,926.16	4,352,211.28
21(I)		11	00	0001			2	2	5	3			Alquileres de maquinarias y equipos				0.00	29,831.58	29,831.58	9,943.86	0.00	4,971.93	9,943.86	14,915.79	14,915.79
21(I)		11	00	0001	0000		2	2	5	3	05		Alquiler de equipos sanitarios y de laboratorios	2.5.03	30	9996	0.00	29,831.58	29,831.58	9,943.86	0.00	4,971.93	9,943.86	14,915.79	14,915.79
21(I)		11	00	0001			2	2	5	4			Alquileres de equipos de transporte, tracción y elevación				2,708,054.00	1,807,686.86	4,515,740.86	554,010.00	778,800.00	141,000.37	0.00	695,010.37	3,820,730.49
21(I)		11	00	0001	0000		2	2	5	4	01		Alquileres de equipos de transporte, tracción y elevación	2.5.03	20	1955	0.00	778,800.00	778,800.00	0.00	778,800.00	0.00	0.00	0.00	778,800.00
21(I)		11	00	0001	0000		2	2	5	4	01		Alquileres de equipos de transporte, tracción y elevación	2.5.03	30	9996	2,708,054.00	1,028,886.86	3,736,940.86	554,010.00	0.00	141,000.37	0.00	695,010.37	3,041,930.49
21(I)		11	00	0001			2	2	5	8			Otros alquileres				516,565.00	0.00	516,565.00	0.00	0.00	0.00	0.00	0.00	516,565.00
21(I)		11	00	0001	0000		2	2	5	8	01		Otros alquileres	2.5.03	30	9996	516,565.00	0.00	516,565.00	0.00	0.00	0.00	0.00	0.00	516,565.00
21(I)		11	00	0001			2	2	7				SERVICIOS DE CONSERVACIÓN, REPARACIONES MENORES E INSTALACIONES				1,849,689.00	0.00	1,849,689.00	6,935.00	0.00	0.00	0.00	6,935.00	1,842,754.00
21(I)		11	00	0001			2	2	7	1			Contratación de obras menores				1,849,689.00	0.00	1,849,689.00	6,935.00	0.00	0.00	0.00	6,935.00	1,842,754.00
21(I)		11	00	0001	0000		2	2	7	1	02		Servicios especiales de mantenimiento y reparación	2.5.03	30	9996	615,675.00	0.00	615,675.00	6,935.00	0.00	0.00	0.00	6,935.00	608,740.00
21(I)		11	00	0001	0000		2	2	7	1	06		Instalaciones eléctricas	2.5.03	30	9996	1,234,014.00	0.00	1,234,014.00	0.00	0.00	0.00	0.00	0.00	1,234,014.00
21(I)		11	00	0001			2	2	8				OTROS SERVICIOS NO INCLUIDOS EN CONCEPTOS ANTERIORES				1,721,884.00	0.00	1,721,884.00	538,055.00	0.00	0.00	0.00	538,055.00	1,183,829.00
21(I)		11	00	0001			2	2	8	7			Servicios Técnicos y Profesionales				1,721,884.00	0.00	1,721,884.00	538,055.00	0.00	0.00	0.00	538,055.00	1,183,829.00
21(I)		11	00	0001	0000		2	2	8	7	06		Otros servicios técnicos profesionales	2.5.03	30	9998	1,721,884.00	0.00	1,721,884.00	538,055.00	0.00	0.00	0.00	538,055.00	1,183,829.00
21(I)		11	00	0001			2	3					MATERIALES Y SUMINISTROS				50,799,173.40	-777,027.66	50,022,145.74	2,138,128.75	2,322,816.58	8,965,936.71	565,756.89	749,697.53	47,089,292.58

ELABORADOR POR

REVISADO POR

AUTORIZADO POR

MINISTERIO DE HACIENDA

CENTRALIZACIÓN DE LA INFORMACIÓN FINANCIERA DEL ESTADO

EJECUCIÓN DE LOS GASTOS Y APLICACIONES FINANCIERAS POR DESTINO DE FONDOS Y ESTRUCTURA

CORRESPONDIENTE AL MES DE MAYO DEL AÑO 2020

ReporteFormularioEP-02.jrxml

20/7/2020 1:20 PM

Página : 61 de 160

40200374896-CIFE

FORM. EP-02

CODIGO DEL CAPITULO: 7001

DENOMINACION: AYUNTAMIENTO DEL DISTRITO NACIONAL

DESTINO DE FONDO: TODOS

ESTADO: TODOS

DESTINO DE FONDO	Estructura					INSTITUCION RECEPTORA	CODIGO SNIP	Clasificador de Gasto					DENOMINACION DEL GASTO	FUNCION	FUENTE FINANCIAMIENTO	FUENTE ESPECIFICA	ORGANISMO FINANCIADOR	Presupuesto			Etapas del Gasto					
	Partida no Asignada a Programa	PROGRAMA	PROYECTO	ACTIVIDAD/OBRA	TIPO			OBJETO	CUENTA	SUBCUENTA	Auxiliar	Presupuesto Original Año Actual						Modificaciones	Vigente	Acumulado Anterior	Compromiso	Devengado	Pagado	Devengado a la fecha	Balance Disponible Al Mes	
																										18
1	2	3	4	5	6	7	8	9	10	11	12	13	14	15	16	17	18	19	20=18 + ó -19	21	22	23	24	25 = 21 + 23	26= 20-25	
21(1)		11	00	0001			2	3	1			ALIMENTOS Y PRODUCTOS AGROFORESTALES					1,569,231.00	0.00	1,569,231.00	6,421.33	10,616.40	10,616.40	5,603.20	17,037.73	1,552,193.27	
21(1)		11	00	0001			2	3	1	4		Madera, corcho y sus manufacturas					1,569,231.00	0.00	1,569,231.00	6,421.33	10,616.40	10,616.40	5,603.20	17,037.73	1,552,193.27	
21(1)		11	00	0001	0000		2	3	1	4	01	Madera, corcho y sus manufacturas	2.5.03	30	9996	102	1,569,231.00	0.00	1,569,231.00	6,421.33	10,616.40	10,616.40	5,603.20	17,037.73	1,552,193.27	
21(1)		11	00	0001			2	3	2			TEXTILES Y VESTUARIOS					372,553.00	0.00	372,553.00	0.00	0.00	0.00	0.00	0.00	0.00	372,553.00
21(1)		11	00	0001			2	3	2	3		Prendas y accesorios de vestir					286,459.00	0.00	286,459.00	0.00	0.00	0.00	0.00	0.00	0.00	286,459.00
21(1)		11	00	0001	0000		2	3	2	3	01	Prendas y accesorios de vestir	2.5.03	30	9996	102	286,459.00	0.00	286,459.00	0.00	0.00	0.00	0.00	0.00	0.00	286,459.00
21(1)		11	00	0001			2	3	2	4		Calzados					86,094.00	0.00	86,094.00	0.00	0.00	0.00	0.00	0.00	0.00	86,094.00
21(1)		11	00	0001	0000		2	3	2	4	01	Calzados	2.5.03	30	9996	102	86,094.00	0.00	86,094.00	0.00	0.00	0.00	0.00	0.00	0.00	86,094.00
21(1)		11	00	0001			2	3	3			PRODUCTOS DE PAPEL, CARTÓN E IMPRESOS					96,733.00	0.00	96,733.00	0.00	7,442.89	7,442.89	7,442.89	7,442.89	89,290.11	
21(1)		11	00	0001			2	3	3	3		Productos de artes gráficas					96,733.00	0.00	96,733.00	0.00	7,442.89	7,442.89	7,442.89	7,442.89	89,290.11	
21(1)		11	00	0001	0000		2	3	3	3	01	Productos de artes gráficas	2.5.03	30	9996	102	96,733.00	0.00	96,733.00	0.00	7,442.89	7,442.89	7,442.89	7,442.89	89,290.11	
21(1)		11	00	0001			2	3	5			PRODUCTOS DE CUERO, CAUCHO Y PLASTICO					3,634,741.00	-871,513.63	2,763,227.37	294,540.89	31,272.48	31,272.48	262,238.60	325,813.37	2,437,414.00	
21(1)		11	00	0001			2	3	5	4		Articulos de caucho					34,438.00	0.00	34,438.00	0.00	0.00	0.00	0.00	0.00	34,438.00	
21(1)		11	00	0001	0000		2	3	5	4	01	Articulos de caucho	2.5.03	30	9996	102	34,438.00	0.00	34,438.00	0.00	0.00	0.00	0.00	0.00	34,438.00	
21(1)		11	00	0001			2	3	5	5		Articulos de plástico					3,600,303.00	-871,513.63	2,728,789.37	294,540.89	31,272.48	31,272.48	262,238.60	325,813.37	2,402,976.00	
21(1)		11	00	0001	0000		2	3	5	5	01	Articulos de plástico	2.5.03	30	9996	102	3,600,303.00	-871,513.63	2,728,789.37	294,540.89	31,272.48	31,272.48	262,238.60	325,813.37	2,402,976.00	
21(1)		11	00	0001			2	3	6			PRODUCTOS DE MINERALES, METALICOS Y NO METALICOS					14,226,709.00	454,901.03	14,681,610.03	156,661.49	1,976,016.86	447,924.69	38,917.19	604,586.18	14,077,023.85	
21(1)		11	00	0001			2	3	6	1		Productos de cemento, cal, asbesto, yeso y arcilla					6,394,451.00	0.00	6,394,451.00	5,827.99	999,780.67	0.00	0.00	5,827.99	6,388,623.01	
21(1)		11	00	0001	0000		2	3	6	1	01	Productos de cemento	2.5.03	30	9998	102	6,394,451.00	0.00	6,394,451.00	5,827.99	999,780.67	0.00	0.00	5,827.99	6,388,623.01	
21(1)		11	00	0001			2	3	6	2		Productos de vidrio, loza y porcelana					81,806.00	0.00	81,806.00	0.00	0.00	0.00	0.00	0.00	81,806.00	
21(1)		11	00	0001	0000		2	3	6	2	01	Productos de vidrio	2.5.03	30	9996	102	81,806.00	0.00	81,806.00	0.00	0.00	0.00	0.00	0.00	81,806.00	
21(1)		11	00	0001			2	3	6	3		Productos metálicos y sus derivados					7,703,492.00	-409,613.21	7,293,878.79	150,833.50	64,761.95	442,450.45	33,442.95	593,283.95	6,700,594.84	
21(1)		11	00	0001	0000		2	3	6	3	03	Estructuras metálicas acabadas	2.5.03	30	9998	102	7,278,873.00	-338,750.00	6,940,123.00	0.00	0.00	377,688.50	0.00	377,688.50	6,562,434.50	
21(1)		11	00	0001	0000		2	3	6	3	04	Herramientas menores	2.5.03	30	9996	102	62,614.00	0.00	62,614.00	0.00	0.00	0.00	0.00	0.00	62,614.00	

ELABORADOR POR

REVISADO POR

AUTORIZADO POR

MINISTERIO DE HACIENDA

CENTRALIZACIÓN DE LA INFORMACIÓN FINANCIERA DEL ESTADO

EJECUCIÓN DE LOS GASTOS Y APLICACIONES FINANCIERAS POR DESTINO DE FONDOS Y ESTRUCTURA

CORRESPONDIENTE AL MES DE MAYO DEL AÑO 2020

ReporteFormularioEP-02.jrxml

20/7/2020 1:20 PM

Pagina : 62 de 160

40200374896-CIFE

FORM. EP-02

CODIGO DEL CAPITULO: 7001

DENOMINACION: AYUNTAMIENTO DEL DISTRITO NACIONAL

DESTINO DE FONDO: TODOS

ESTADO: TODOS

DESTINO DE FONDO	Estructura					INSTITUCION RECEPTORA	CODIGO SNIP	Clasificador de Gasto					FUNCION	FUENTE FINANCIAMIENTO	FUENTE ESPECIFICA	ORGANISMO FINANCIADOR	Presupuesto			Etapas del Gasto					
	Partida no Asignada a Programa	PROGRAMA	PROYECTO	ACTIVIDAD/OBRA	TIPO			OBJETO	CUENTA	SUBCUENTA	Auxiliar	DENOMINACION DEL GASTO					Presupuesto Original Año Actual	Modificaciones	Vigente	Acumulado Anterior	Compromiso	Devengado	Pagado	Devengado a la fecha	Balance Disponible Al Mes
1	2	3	4	5	6	7	8	9	10	11	12	13	14	15	16	17	18	19	20=18 + ó -19	21	22	23	24	25 = 21 + 23	26= 20-25
21(I)		11	00	0001	0000		2	3	6	3	06	Accesorios de metal	2.5.03	30	9996	102	362,005.00	-70,863.21	291,141.79	150,833.50	64,761.95	64,761.95	33,442.95	215,595.45	75,546.34
21(I)		11	00	0001			2	3	6	4		Minerales					46,960.00	864,514.24	911,474.24	0.00	911,474.24	5,474.24	5,474.24	5,474.24	906,000.00
21(I)		11	00	0001	0000		2	3	6	4	04	Piedra, arcilla y arena	2.5.03	30	9998	102	0.00	338,750.00	338,750.00	0.00	338,750.00	0.00	0.00	0.00	338,750.00
21(I)		11	00	0001	0000		2	3	6	4	04	Piedra, arcilla y arena	2.5.03	30	9996	102	46,960.00	525,764.24	572,724.24	0.00	572,724.24	5,474.24	5,474.24	5,474.24	567,250.00
21(I)		11	00	0001			2	3	7			COMBUSTIBLES, LUBRICANTES, PRODUCTOS QUÍMICOS Y CONEXOS					20,349,537.40	0.00	20,349,537.40	1,174,104.55	54,170.91	54,170.91	54,170.91	1,228,275.46	19,121,261.94
21(I)		11	00	0001			2	3	7	2		Productos químicos y conexos					20,349,537.40	0.00	20,349,537.40	1,174,104.55	54,170.91	54,170.91	54,170.91	1,228,275.46	19,121,261.94
21(I)		11	00	0001	0000		2	3	7	2	06	Pinturas, lacas, barnices, diluyentes y absorbentes para pinturas	2.5.03	30	9995	102	3,130,698.00	0.00	3,130,698.00	720,694.23	44,973.00	44,973.00	44,973.00	765,667.23	2,365,030.77
21(I)		11	00	0001	0000		2	3	7	2	06	Pinturas, lacas, barnices, diluyentes y absorbentes para pinturas	2.5.03	30	9998	102	6,261,395.40	0.00	6,261,395.40	0.00	0.00	0.00	0.00	0.00	6,261,395.40
21(I)		11	00	0001	0000		2	3	7	2	06	Pinturas, lacas, barnices, diluyentes y absorbentes para pinturas	2.5.03	30	9996	102	10,957,444.00	0.00	10,957,444.00	453,410.32	9,197.91	9,197.91	9,197.91	462,608.23	10,494,835.77
21(I)		11	00	0001			2	3	9			PRODUCTOS Y ÚTILES VARIOS					10,549,669.00	-360,415.06	10,189,253.94	506,400.49	243,297.04	243,297.04	197,384.10	749,697.53	9,439,556.41
21(I)		11	00	0001			2	3	9	1		Material para limpieza					78,267.00	0.00	78,267.00	22,238.97	20,726.56	20,726.56	20,726.56	42,965.53	35,301.47
21(I)		11	00	0001	0000		2	3	9	1	01	Material para limpieza	2.5.03	30	9996	102	78,267.00	0.00	78,267.00	22,238.97	20,726.56	20,726.56	20,726.56	42,965.53	35,301.47
21(I)		11	00	0001			2	3	9	2		Útiles de escritorio, oficina, informática, escolares y de enseñanza					156,535.00	0.00	156,535.00	0.00	0.00	0.00	0.00	0.00	156,535.00
21(I)		11	00	0001	0000		2	3	9	2	01	Útiles de escritorio, oficina e informática	2.5.03	30	9996	102	156,535.00	0.00	156,535.00	0.00	0.00	0.00	0.00	0.00	156,535.00
21(I)		11	00	0001			2	3	9	4		Útiles destinados a actividades deportivas, culturales y recreativas					156,535.00	0.00	156,535.00	0.00	0.00	0.00	0.00	0.00	156,535.00
21(I)		11	00	0001	0000		2	3	9	4	01	Útiles destinados a actividades deportivas, culturales y recreativas	2.5.03	30	9996	102	156,535.00	0.00	156,535.00	0.00	0.00	0.00	0.00	0.00	156,535.00
21(I)		11	00	0001			2	3	9	6		Productos eléctricos y afines					9,007,091.00	-525,764.24	8,481,326.76	338,256.43	91,825.88	91,825.88	45,912.94	430,082.31	8,051,244.45
21(I)		11	00	0001	0000		2	3	9	6	01	Productos eléctricos y afines	2.5.03	30	9996	102	9,007,091.00	-525,764.24	8,481,326.76	338,256.43	91,825.88	91,825.88	45,912.94	430,082.31	8,051,244.45
21(I)		11	00	0001			2	3	9	8		Repuestos y accesorios menores					273,936.00	0.00	273,936.00	7,433.00	2,950.09	2,950.09	2,950.09	10,383.09	263,552.91
21(I)		11	00	0001	0000		2	3	9	8	01	Repuestos	2.5.03	30	9996	102	273,936.00	0.00	273,936.00	7,433.00	2,950.09	2,950.09	2,950.09	10,383.09	263,552.91
21(I)		11	00	0001			2	3	9	9		Productos y útiles varios no identificados precedentemente (n.i.p.)					877,305.00	165,349.18	1,042,654.18	138,472.09	127,794.51	127,794.51	127,794.51	266,266.60	776,387.58
21(I)		11	00	0001	0000		2	3	9	9	01	Productos y Útiles Varios n.i.p	2.5.03	30	9996	102	877,305.00	165,349.18	1,042,654.18	138,472.09	127,794.51	127,794.51	127,794.51	266,266.60	776,387.58
21(I)		11	00	0001			2	6				BIENES MUEBLES, INMUEBLES E INTANGIBLES					17,234,493.00	-538,293.60	16,696,199.40	5,691.43	233,640.00	9,199,576.71	0.00	239,331.43	16,456,867.97
21(I)		11	00	0001			2	6	1			MOBILIARIO Y EQUIPO					11,035,711.00	-538,293.60	10,497,417.40	0.00	0.00	0.00	0.00	0.00	10,497,417.40

ELABORADOR POR

REVISADO POR

AUTORIZADO POR



MINISTERIO DE HACIENDA

CENTRALIZACIÓN DE LA INFORMACIÓN FINANCIERA DEL ESTADO

EJECUCIÓN DE LOS GASTOS Y APLICACIONES FINANCIERAS POR DESTINO DE FONDOS Y ESTRUCTURA

CORRESPONDIENTE AL MES DE MAYO DEL AÑO 2020

FORM. EP-02

CODIGO DEL CAPITULO: 7001

DENOMINACION: AYUNTAMIENTO DEL DISTRITO NACIONAL

DESTINO DE FONDO: TODOS

ESTADO: TODOS

DESTINO DE FONDO	Estructura					INSTITUCIÓN RECEPTORA	CODIGO SNIP	Clasificador de Gasto					DENOMINACION DEL GASTO	FUNCION	FUENTE FINANCIAMIENTO	FUENTE ESPECIFICA	ORGANISMO FINANCIADOR	Presupuesto			Etapas del Gasto						
	Partida no Asignada a Programa	PROGRAMA	PROYECTO	ACTIVIDAD/OBRA	TIPO			OBJETO	CUENTA	SUBCUENTA	Auxiliar	Presupuesto Original Año Actual						Modificaciones	Vigente	Acumulado Anterior	Compromiso	Devengado	Pagado	Devengado a la fecha	Balance Disponible Al Mes		
																										18	19
21(l)		11	00	0001				2	6	1	4		Electrodomésticos				78,267.00	0.00	78,267.00	0.00	0.00	0.00	0.00	0.00	0.00	0.00	78,267.00
21(l)		11	00	0001	0000			2	6	1	4	01	Electrodomésticos	2.5.03	30	9996	102	78,267.00	0.00	78,267.00	0.00	0.00	0.00	0.00	0.00	0.00	78,267.00
21(l)		11	00	0001				2	6	1	9		Otros mobiliarios y equipos no identificados precedentemente				10,957,444.00	-538,293.60	10,419,150.40	0.00	0.00	0.00	0.00	0.00	0.00	0.00	10,419,150.40
21(l)		11	00	0001	0000			2	6	1	9	01	Otros Mobiliarios y Equipos no Identificados Precedentemente	2.5.03	20	1955	100	10,957,444.00	-538,293.60	10,419,150.40	0.00	0.00	0.00	0.00	0.00	0.00	10,419,150.40
21(l)		11	00	0001				2	6	4			VEHICULOS Y EQUIPO DE TRANSPORTE, TRACCIÓN Y ELEVACIÓN				234,802.00	0.00	234,802.00	0.00	0.00	0.00	0.00	0.00	0.00	234,802.00	
21(l)		11	00	0001				2	6	4	8		Otros equipos de transporte				234,802.00	0.00	234,802.00	0.00	0.00	0.00	0.00	0.00	0.00	234,802.00	
21(l)		11	00	0001	0000			2	6	4	8	01	Otros equipos de transporte	2.5.03	30	9996	102	234,802.00	0.00	234,802.00	0.00	0.00	0.00	0.00	0.00	234,802.00	
21(l)		11	00	0001				2	6	5			MAQUINARIA, OTROS EQUIPOS Y HERRAMIENTAS				5,963,980.00	0.00	5,963,980.00	5,691.43	233,640.00	233,640.00	0.00	0.00	239,331.43	5,724,648.57	
21(l)		11	00	0001				2	6	5	3		Maquinaria y equipo de construcción				3,130,698.00	0.00	3,130,698.00	0.00	0.00	0.00	0.00	0.00	0.00	3,130,698.00	
21(l)		11	00	0001	0000			2	6	5	3	01	Maquinaria y equipo de construcción	2.5.03	20	1955	100	3,130,698.00	0.00	3,130,698.00	0.00	0.00	0.00	0.00	0.00	3,130,698.00	
21(l)		11	00	0001				2	6	5	4		Sistemas y equipos de aire acondicionado, calefacción y refrigeración industrial y comercial				626,140.00	0.00	626,140.00	0.00	0.00	0.00	0.00	0.00	0.00	626,140.00	
21(l)		11	00	0001	0000			2	6	5	4	01	Sistemas y equipos de aire acondicionado, calefacción y refrigeración industrial y comercial	2.5.03	30	9996	102	626,140.00	0.00	626,140.00	0.00	0.00	0.00	0.00	0.00	626,140.00	
21(l)		11	00	0001				2	6	5	7		Máquinas-herramientas				1,346,200.00	0.00	1,346,200.00	5,691.43	0.00	0.00	0.00	0.00	5,691.43	1,340,508.57	
21(l)		11	00	0001	0000			2	6	5	7	01	Máquinas-herramientas	2.5.03	30	9996	102	1,346,200.00	0.00	1,346,200.00	5,691.43	0.00	0.00	0.00	0.00	5,691.43	1,340,508.57
21(l)		11	00	0001				2	6	5	8		Otros equipos				860,942.00	0.00	860,942.00	0.00	233,640.00	233,640.00	0.00	0.00	233,640.00	627,302.00	
21(l)		11	00	0001	0000			2	6	5	8	01	Otros equipos	2.5.03	30	9996	102	860,942.00	0.00	860,942.00	0.00	233,640.00	233,640.00	0.00	0.00	233,640.00	627,302.00
21(l)		12											GESTIÓN Y ADMINISTRACIÓN DE SERVICIOS PÚBLICOS				41,105,297.00	0.00	41,105,297.00	3,964,413.44	2,183.00	2,183.00	2,183.00	0.00	3,966,596.44	37,138,700.56	
21(l)		12	00										N/A				41,105,297.00	0.00	41,105,297.00	3,964,413.44	2,183.00	2,183.00	2,183.00	0.00	3,966,596.44	37,138,700.56	
21(l)		12	00	0001									ADMINISTRACIÓN DE LOS SERVICIOS PÚBLICOS				15,653.00	0.00	15,653.00	0.00	0.00	0.00	0.00	0.00	0.00	15,653.00	
21(l)		12	00	0001									NO APLICA				15,653.00	0.00	15,653.00	0.00	0.00	0.00	0.00	0.00	0.00	15,653.00	
21(l)		12	00	0001													15,653.00	0.00	15,653.00	0.00	0.00	0.00	0.00	0.00	0.00	15,653.00	
21(l)		12	00	0001				2					GASTOS				15,653.00	0.00	15,653.00	0.00	0.00	0.00	0.00	0.00	0.00	15,653.00	
21(l)		12	00	0001				2	6				BIENES MUEBLES, INMUEBLES E INTANGIBLES				15,653.00	0.00	15,653.00	0.00	0.00	0.00	0.00	0.00	0.00	15,653.00	
21(l)		12	00	0001				2	6	5			MAQUINARIA, OTROS EQUIPOS Y HERRAMIENTAS				15,653.00	0.00	15,653.00	0.00	0.00	0.00	0.00	0.00	0.00	15,653.00	

ELABORADOR POR

REVISADO POR

AUTORIZADO POR

MINISTERIO DE HACIENDA

CENTRALIZACIÓN DE LA INFORMACIÓN FINANCIERA DEL ESTADO

EJECUCIÓN DE LOS GASTOS Y APLICACIONES FINANCIERAS POR DESTINO DE FONDOS Y ESTRUCTURA

CORRESPONDIENTE AL MES DE MAYO DEL AÑO 2020

FORM. EP-02

CODIGO DEL CAPITULO: 7001

DENOMINACION: AYUNTAMIENTO DEL DISTRITO NACIONAL

DESTINO DE FONDO: TODOS

ESTADO: TODOS

DESTINO DE FONDO	Estructura					INSTITUCION RECEPTORA	CODIGO SNIP	Clasificador de Gasto					DENOMINACION DEL GASTO	FUNCION	FUENTE FINANCIAMIENTO	FUENTE ESPECIFICA	ORGANISMO FINANCIADOR	Presupuesto			Etapas del Gasto					
	Partida no Asignada a Programa	PROGRAMA	PROYECTO	ACTIVIDAD/OBRA	TIPO			OBJETO	CUENTA	SUBCUENTA	Auxiliar	Presupuesto Original Año Actual						Modificaciones	Vigente	Acumulado Anterior	Compromiso	Devengado	Pagado	Devengado a la fecha	Balance Disponible Al Mes	
																										18
1	2	3	4	5	6	7	8	9	10	11	12	13	14	15	16	17	18	19	20=18 + ó -19	21	22	23	24	25 = 21 + 23	26= 20-25	
21(I)		12	00	0001			2	6	5	7		Máquinas-herramientas					15,653.00	0.00	15,653.00	0.00	0.00	0.00	0.00	0.00	0.00	15,653.00
21(I)		12	00	0001	0000		2	6	5	7	01	Máquinas-herramientas	1.1.02	30	9995	102	15,653.00	0.00	15,653.00	0.00	0.00	0.00	0.00	0.00	0.00	15,653.00
21(I)		12	00	0005								ADMINISTRACION Y REPARACION DE UNIDADES MOTORIZADAS NO APLICA					38,256,361.00	0.00	38,256,361.00	3,964,413.44	2,183.00	2,183.00	2,183.00	2,183.00	2,183.00	34,289,764.56
21(I)		12	00	0005								ADMINISTRACION Y REPARACION DE UNIDADES MOTORIZADAS NO APLICA					38,256,361.00	0.00	38,256,361.00	3,964,413.44	2,183.00	2,183.00	2,183.00	2,183.00	3,966,596.44	34,289,764.56
21(I)		12	00	0005								GASTOS					38,256,361.00	0.00	38,256,361.00	3,964,413.44	2,183.00	2,183.00	2,183.00	2,183.00	3,966,596.44	34,289,764.56
21(I)		12	00	0005			2					BIENES MUEBLES, INMUEBLES E INTANGIBLES					38,256,361.00	0.00	78,267.00	3,964,413.44	2,183.00	2,183.00	2,183.00	2,183.00	3,966,596.44	34,289,764.56
21(I)		12	00	0005			2	6				BIENES MUEBLES, INMUEBLES E INTANGIBLES					38,256,361.00	0.00	38,256,361.00	3,964,413.44	2,183.00	2,183.00	2,183.00	2,183.00	2,183.00	34,289,764.56
21(I)		12	00	0005			2	6	4			VEHICULOS Y EQUIPO DE TRANSPORTE, TRACCIÓN Y ELEVACIÓN					38,178,094.00	0.00	38,178,094.00	3,964,413.44	0.00	0.00	0.00	0.00	3,964,413.44	34,213,680.56
21(I)		12	00	0005			2	6	4	8		Otros equipos de transporte					38,178,094.00	0.00	38,178,094.00	3,964,413.44	0.00	0.00	0.00	0.00	3,964,413.44	34,213,680.56
21(I)		12	00	0005	0000		2	6	4	8	01	Otros equipos de transporte	2.1.02	20	1955	100	38,178,094.00	0.00	38,178,094.00	3,964,413.44	0.00	0.00	0.00	0.00	3,964,413.44	34,213,680.56
21(I)		12	00	0005			2	6	5			MAQUINARIA, OTROS EQUIPOS Y HERRAMIENTAS					78,267.00	0.00	78,267.00	0.00	2,183.00	2,183.00	2,183.00	2,183.00	2,183.00	76,084.00
21(I)		12	00	0005			2	6	5	7		Máquinas-herramientas					78,267.00	0.00	78,267.00	0.00	2,183.00	2,183.00	2,183.00	2,183.00	2,183.00	76,084.00
21(I)		12	00	0005	0000		2	6	5	7	01	Máquinas-herramientas	2.1.02	30	9995	102	78,267.00	0.00	78,267.00	0.00	2,183.00	2,183.00	2,183.00	2,183.00	2,183.00	76,084.00
21(I)		12	00	0006								SEGURIDAD Y VIGILANCIA CIUDADANA					1,737,538.00	0.00	1,737,538.00	0.00	0.00	0.00	0.00	0.00	0.00	1,737,538.00
21(I)		12	00	0006								NO APLICA					1,737,538.00	0.00	1,737,538.00	0.00	0.00	0.00	0.00	0.00	0.00	1,737,538.00
21(I)		12	00	0006								NO APLICA					1,737,538.00	0.00	1,737,538.00	0.00	0.00	0.00	0.00	0.00	0.00	1,737,538.00
21(I)		12	00	0006			2					GASTOS					1,737,538.00	0.00	1,080,091.00	0.00	0.00	0.00	0.00	0.00	0.00	1,737,538.00
21(I)		12	00	0006			2	6				BIENES MUEBLES, INMUEBLES E INTANGIBLES					1,737,538.00	0.00	1,737,538.00	0.00	0.00	0.00	0.00	0.00	0.00	1,737,538.00
21(I)		12	00	0006			2	6	5			MAQUINARIA, OTROS EQUIPOS Y HERRAMIENTAS					657,447.00	0.00	657,447.00	0.00	0.00	0.00	0.00	0.00	0.00	657,447.00
21(I)		12	00	0006			2	6	5	5		Equipo de comunicación, telecomunicaciones y señalamiento					657,447.00	0.00	657,447.00	0.00	0.00	0.00	0.00	0.00	0.00	657,447.00
21(I)		12	00	0006	0000		2	6	5	5	01	Equipo de comunicación, telecomunicaciones y señalamiento	1.4.01	30	9995	102	657,447.00	0.00	657,447.00	0.00	0.00	0.00	0.00	0.00	0.00	657,447.00
21(I)		12	00	0006			2	6	6			EQUIPOS DE DEFENSA Y SEGURIDAD					1,080,091.00	0.00	1,080,091.00	0.00	0.00	0.00	0.00	0.00	0.00	1,080,091.00
21(I)		12	00	0006			2	6	6	2		Equipos de seguridad					1,080,091.00	0.00	1,080,091.00	0.00	0.00	0.00	0.00	0.00	0.00	1,080,091.00
21(I)		12	00	0006	0000		2	6	6	2	01	Equipos de seguridad	1.4.01	30	9995	102	1,080,091.00	0.00	1,080,091.00	0.00	0.00	0.00	0.00	0.00	0.00	1,080,091.00

ELABORADOR POR

REVISADO POR

AUTORIZADO POR

MINISTERIO DE HACIENDA

CENTRALIZACIÓN DE LA INFORMACIÓN FINANCIERA DEL ESTADO

EJECUCIÓN DE LOS GASTOS Y APLICACIONES FINANCIERAS POR DESTINO DE FONDOS Y ESTRUCTURA

CORRESPONDIENTE AL MES DE MAYO DEL AÑO 2020

FORM. EP-02

CODIGO DEL CAPITULO: 7001

DENOMINACION: AYUNTAMIENTO DEL DISTRITO NACIONAL

DESTINO DE FONDO: TODOS

ESTADO: TODOS

DESTINO DE FONDO	Estructura				INSTITUCION RECEPTORA	CODIGO SNIP	Clasificador de Gasto					DENOMINACION DEL GASTO	FUNCION	FUENTE FINANCIAMIENTO	FUENTE ESPECIFICA	ORGANISMO FINANCIADOR	Presupuesto			Etapas del Gasto						
	Partida no Asignada a Programa	PROGRAMA	PROYECTO	ACTIVIDAD/OBRA			TIPO	OBJETO	CUENTA	SUBCUENTA	Auxiliar						Presupuesto Original Año Actual	Modificaciones	Vigente	Acumulado Anterior	Compromiso	Devengado	Pagado	Devengado a la fecha	Balance Disponible Al Mes	
																										18
1	2	3	4	5	6	7	8	9	10	11	12	13	14	15	16	17	18	19	20=18 + ó -19	21	22	23	24	25 = 21 + 23	26= 20-25	
21(I)		12	00	0007								SUPERVISIÓN Y ADMINISTRACION DE MERCADOS					1,095,745.00	0.00	1,095,745.00	0.00	0.00	0.00	0.00	0.00	0.00	1,095,745.00
21(I)		12	00	0007								NO APLICA					1,095,745.00	0.00	1,095,745.00	0.00	0.00	0.00	0.00	0.00	0.00	1,095,745.00
21(I)		12	00	0007													1,095,745.00	0.00	1,095,745.00	0.00	0.00	0.00	0.00	0.00	0.00	1,095,745.00
21(I)		12	00	0007			2					GASTOS					1,095,745.00	0.00	782,675.00	0.00	0.00	0.00	0.00	0.00	0.00	1,095,745.00
21(I)		12	00	0007			2	6				BIENES MUEBLES, INMUEBLES E INTANGIBLES					1,095,745.00	0.00	1,095,745.00	0.00	0.00	0.00	0.00	0.00	0.00	1,095,745.00
21(I)		12	00	0007			2	6	5			MAQUINARIA, OTROS EQUIPOS Y HERRAMIENTAS					1,095,745.00	0.00	1,095,745.00	0.00	0.00	0.00	0.00	0.00	0.00	1,095,745.00
21(I)		12	00	0007			2	6	5	5		Equipo de comunicación, telecomunicaciones y señalamiento					313,070.00	0.00	313,070.00	0.00	0.00	0.00	0.00	0.00	0.00	313,070.00
21(I)		12	00	0007	0000		2	6	5	5	01	Equipo de comunicación, telecomunicaciones y señalamiento	3.2.02	30	9995	102	313,070.00	0.00	313,070.00	0.00	0.00	0.00	0.00	0.00	0.00	313,070.00
21(I)		12	00	0007			2	6	5	7		Máquinas-herramientas					782,675.00	0.00	782,675.00	0.00	0.00	0.00	0.00	0.00	0.00	782,675.00
21(I)		12	00	0007	0000		2	6	5	7	01	Máquinas-herramientas	3.2.02	20	1955	100	782,675.00	0.00	782,675.00	0.00	0.00	0.00	0.00	0.00	0.00	782,675.00
21(I)		13	00									SANEAMIENTO AMBIENTAL Y FORESTA					1,017,477.00	0.00	1,017,477.00	0.00	0.00	0.00	0.00	0.00	0.00	1,017,477.00
21(I)		13	00									N/A					1,017,477.00	0.00	1,017,477.00	0.00	0.00	0.00	0.00	0.00	0.00	1,017,477.00
21(I)		13	00	0001								PRESERVACIÓN DEL MEDIO AMBIENTE Y CONTROL ECOLÓGICO					1,017,477.00	0.00	1,017,477.00	0.00	0.00	0.00	0.00	0.00	0.00	1,017,477.00
21(I)		13	00	0001								NO APLICA					1,017,477.00	0.00	1,017,477.00	0.00	0.00	0.00	0.00	0.00	0.00	1,017,477.00
21(I)		13	00	0001													1,017,477.00	0.00	1,017,477.00	0.00	0.00	0.00	0.00	0.00	0.00	1,017,477.00
21(I)		13	00	0001			2					GASTOS					1,017,477.00	0.00	782,675.00	0.00	0.00	0.00	0.00	0.00	0.00	1,017,477.00
21(I)		13	00	0001			2	6				BIENES MUEBLES, INMUEBLES E INTANGIBLES					1,017,477.00	0.00	1,017,477.00	0.00	0.00	0.00	0.00	0.00	0.00	1,017,477.00
21(I)		13	00	0001			2	6	1			MOBILIARIO Y EQUIPO					234,802.00	0.00	234,802.00	0.00	0.00	0.00	0.00	0.00	0.00	234,802.00
21(I)		13	00	0001			2	6	1	3		Equipos de tecnología de la información y comunicación					234,802.00	0.00	234,802.00	0.00	0.00	0.00	0.00	0.00	0.00	234,802.00
21(I)		13	00	0001	0000		2	6	1	3	01	Equipos de tecnología de la información y comunicación	3.2.04	30	9995	102	234,802.00	0.00	234,802.00	0.00	0.00	0.00	0.00	0.00	0.00	234,802.00
21(I)		13	00	0001			2	6	5			MAQUINARIA, OTROS EQUIPOS Y HERRAMIENTAS					782,675.00	0.00	782,675.00	0.00	0.00	0.00	0.00	0.00	0.00	782,675.00
21(I)		13	00	0001			2	6	5	8		Otros equipos					782,675.00	0.00	782,675.00	0.00	0.00	0.00	0.00	0.00	0.00	782,675.00
21(I)		13	00	0001	0000		2	6	5	8	01	Otros equipos	3.2.04	20	1955	100	782,675.00	0.00	782,675.00	0.00	0.00	0.00	0.00	0.00	0.00	782,675.00
21(I)		14										GESTIÓN Y ADMINISTRACIÓN DE SERVICIOS SOCIALES					1,956,687.00	0.00	1,956,687.00	202,659.29	0.00	0.00	0.00	0.00	202,659.29	1,754,027.71

ELABORADOR POR

REVISADO POR

AUTORIZADO POR

MINISTERIO DE HACIENDA

CENTRALIZACIÓN DE LA INFORMACIÓN FINANCIERA DEL ESTADO

EJECUCIÓN DE LOS GASTOS Y APLICACIONES FINANCIERAS POR DESTINO DE FONDOS Y ESTRUCTURA

CORRESPONDIENTE AL MES DE MAYO DEL AÑO 2020

FORM. EP-02

CODIGO DEL CAPITULO: 7001

DENOMINACION: AYUNTAMIENTO DEL DISTRITO NACIONAL

DESTINO DE FONDO: TODOS

ESTADO: TODOS

DESTINO DE FONDO	Estructura				INSTITUCION RECEPTORA	CODIGO SNIP	Clasificador de Gasto					DENOMINACION DEL GASTO	FUNCION	FUENTE FINANCIAMIENTO	FUENTE ESPECIFICA	ORGANISMO FINANCIADOR	Presupuesto			Etapas del Gasto						
	Partida no Asignada a Programa	PROGRAMA	PROYECTO	ACTIVIDAD/OBRA			TIPO	OBJETO	CUENTA	SUBCUENTA	Auxiliar						Presupuesto Original Año Actual	Modificaciones	Vigente	Acumulado Anterior	Compromiso	Devengado	Pagado	Devengado a la fecha	Balance Disponible Al Mes	
																										18
1	2	3	4	5	6	7	8	9	10	11	12	13	14	15	16	17	18	19	20=18 + ó -19	21	22	23	24	25 = 21 + 23	26= 20-25	
21(0)		14	00									N/A					1,956,687.00	0.00	1,956,687.00	202,659.29	0.00	0.00	0.00	0.00	202,659.29	1,754,027.71
21(0)		14	00	0001								ASISTENCIA SOCIAL					1,330,547.00	0.00	1,330,547.00	171,469.34	0.00	0.00	0.00	0.00	171,469.34	1,159,077.66
21(0)		14	00	0001								NO APLICA					1,330,547.00	0.00	1,330,547.00	171,469.34	0.00	0.00	0.00	0.00	171,469.34	1,159,077.66
21(0)		14	00	0001								GASTOS					1,330,547.00	0.00	689,472.66	171,469.34	0.00	0.00	0.00	0.00	171,469.34	1,159,077.66
21(0)		14	00	0001			2	6				BIENES MUEBLES, INMUEBLES E INTANGIBLES					1,330,547.00	0.00	1,330,547.00	171,469.34	0.00	0.00	0.00	0.00	0.00	1,159,077.66
21(0)		14	00	0001			2	6	1			MOBILIARIO Y EQUIPO					0.00	171,469.34	171,469.34	171,469.34	0.00	0.00	0.00	0.00	171,469.34	0.00
21(0)		14	00	0001			2	6	1	1		Muebles, equipos de oficina y estantería					0.00	171,469.34	171,469.34	171,469.34	0.00	0.00	0.00	0.00	171,469.34	0.00
21(0)		14	00	0001	0000		2	6	1	1	01	Muebles, equipos de oficina y estantería	4.5.10	20	1955	100	0.00	171,469.34	171,469.34	171,469.34	0.00	0.00	0.00	0.00	171,469.34	0.00
21(0)		14	00	0001			2	6	5			MAQUINARIA, OTROS EQUIPOS Y HERRAMIENTAS					1,330,547.00	-171,469.34	1,159,077.66	0.00	0.00	0.00	0.00	0.00	0.00	1,159,077.66
21(0)		14	00	0001			2	6	5	7		Máquinas-herramientas					469,605.00	0.00	469,605.00	0.00	0.00	0.00	0.00	0.00	0.00	469,605.00
21(0)		14	00	0001	0000		2	6	5	7	01	Máquinas-herramientas	4.5.10	30	9996	102	469,605.00	0.00	469,605.00	0.00	0.00	0.00	0.00	0.00	0.00	469,605.00
21(0)		14	00	0001			2	6	5	8		Otros equipos					860,942.00	-171,469.34	689,472.66	0.00	0.00	0.00	0.00	0.00	0.00	689,472.66
21(0)		14	00	0001	0000		2	6	5	8	01	Otros equipos	4.5.10	20	1955	100	860,942.00	-171,469.34	689,472.66	0.00	0.00	0.00	0.00	0.00	0.00	689,472.66
21(0)		14	00	0003								PRESTACIONES DE SALUD Y ASISTENCIA PRIMARIA					626,140.00	0.00	626,140.00	31,189.95	0.00	0.00	0.00	0.00	12,348.70	594,950.05
21(0)		14	00	0003								NO APLICA					626,140.00	0.00	626,140.00	31,189.95	0.00	0.00	0.00	0.00	31,189.95	594,950.05
21(0)		14	00	0003								GASTOS					626,140.00	0.00	626,140.00	31,189.95	0.00	0.00	0.00	0.00	31,189.95	594,950.05
21(0)		14	00	0003			2	6				BIENES MUEBLES, INMUEBLES E INTANGIBLES					626,140.00	0.00	626,140.00	31,189.95	0.00	0.00	0.00	0.00	12,348.70	594,950.05
21(0)		14	00	0003			2	6	1			MOBILIARIO Y EQUIPO					469,605.00	0.00	469,605.00	18,841.25	0.00	0.00	0.00	0.00	18,841.25	450,763.75
21(0)		14	00	0003			2	6	1	4		Electrodomésticos					469,605.00	0.00	469,605.00	18,841.25	0.00	0.00	0.00	0.00	18,841.25	450,763.75
21(0)		14	00	0003	0000		2	6	1	4	01	Electrodomésticos	4.2.03	20	1955	100	469,605.00	0.00	469,605.00	18,841.25	0.00	0.00	0.00	0.00	18,841.25	450,763.75
21(0)		14	00	0003			2	6	3			EQUIPO E INSTRUMENTAL, CIENTIFICO Y LABORATORIO					156,535.00	0.00	156,535.00	12,348.70	0.00	0.00	0.00	0.00	12,348.70	144,186.30
21(0)		14	00	0003			2	6	3	1		Equipo médico y de laboratorio					156,535.00	0.00	156,535.00	12,348.70	0.00	0.00	0.00	0.00	12,348.70	144,186.30

ELABORADOR POR

REVISADO POR

AUTORIZADO POR

MINISTERIO DE HACIENDA

CENTRALIZACIÓN DE LA INFORMACIÓN FINANCIERA DEL ESTADO

EJECUCIÓN DE LOS GASTOS Y APLICACIONES FINANCIERAS POR DESTINO DE FONDOS Y ESTRUCTURA

CORRESPONDIENTE AL MES DE MAYO DEL AÑO 2020

ReporteFormularioEP-02.jrxml

20/7/2020 1:20 PM

Página : 67 de 160

40200374896-CIFE

FORM. EP-02

CODIGO DEL CAPITULO: 7001

DENOMINACION: AYUNTAMIENTO DEL DISTRITO NACIONAL

DESTINO DE FONDO: TODOS

ESTADO: TODOS

DESTINO DE FONDO	Estructura					INSTITUCION RECEPTORA	CODIGO SNIP	Clasificador de Gasto					DENOMINACION DEL GASTO	FUNCION	FUENTE FINANCIAMIENTO	FUENTE ESPECIFICA	ORGANISMO FINANCIADOR	Presupuesto			Etapas del Gasto				
	Partida no Asignada a Programa	PROGRAMA	PROYECTO	ACTIVIDAD/OBRA	TIPO			OBJETO	CUENTA	SUBCUENTA	Auxiliar	Presupuesto Original Año Actual						Modificaciones	Vigente	Acumulado Anterior	Compromiso	Devengado	Pagado	Devengado a la fecha	Balance Disponible Al Mes
1	2	3	4	5	6	7	8	9	10	11	12	13	14	15	16	17	18	19	20=18 + ó -19	21	22	23	24	25 = 21 + 23	26= 20-25
21(I)		14	00	0003	0000		2	6	3	1	01	Equipo médico y de laboratorio	4.2.03	30	9996	102	156,535.00	0.00	156,535.00	12,348.70	0.00	0.00	0.00	12,348.70	144,186.30
21(I)		15	00									FOMENTO DE LA CULTURA, DEPORTE Y RECREACIÓN					1,374,894.00	0.00	1,374,894.00	0.00	5,970.00	5,970.00	5,970.00	5,970.00	1,368,924.00
21(I)		15	00									N/A					1,374,894.00	0.00	1,374,894.00	0.00	5,970.00	5,970.00	5,970.00	5,970.00	1,368,924.00
21(I)		15	00	0001								FOMENTO DE LA CULTURA Y EL ARTE					670,486.00	0.00	670,486.00	0.00	5,970.00	5,970.00	5,970.00	5,970.00	664,516.00
21(I)		15	00	0001								NO APLICA					670,486.00	0.00	670,486.00	0.00	5,970.00	5,970.00	5,970.00	5,970.00	664,516.00
21(I)		15	00	0001								GASTOS					670,486.00	0.00	313,070.00	0.00	5,970.00	5,970.00	5,970.00	5,970.00	664,516.00
21(I)		15	00	0001			2	6				BIENES MUEBLES, INMUEBLES E INTANGIBLES					670,486.00	0.00	670,486.00	0.00	5,970.00	5,970.00	5,970.00	5,970.00	664,516.00
21(I)		15	00	0001			2	6	1			MOBILIARIO Y EQUIPO					60,000.00	0.00	60,000.00	0.00	0.00	0.00	0.00	0.00	60,000.00
21(I)		15	00	0001			2	6	1	9		Otros mobiliarios y equipos no identificados precedentemente					60,000.00	0.00	60,000.00	0.00	0.00	0.00	0.00	0.00	60,000.00
21(I)		15	00	0001	0000		2	6	1	9	01	Otros Mobiliarios y Equipos no Identificados Precedentemente	4.3.03	70	0713	343	60,000.00	0.00	60,000.00	0.00	0.00	0.00	0.00	0.00	60,000.00
21(I)		15	00	0001			2	6	5			MAQUINARIA, OTROS EQUIPOS Y HERRAMIENTAS					610,486.00	0.00	610,486.00	0.00	5,970.00	5,970.00	5,970.00	5,970.00	604,516.00
21(I)		15	00	0001			2	6	5	4		Sistemas y equipos de aire acondicionado, calefacción y refrigeración industrial y					140,881.00	0.00	140,881.00	0.00	0.00	0.00	0.00	0.00	140,881.00
21(I)		15	00	0001	0000		2	6	5	4	01	Sistemas y equipos de aire acondicionado, calefacción y refrigeración industrial y comercial	4.3.03	20	1955	100	140,881.00	0.00	140,881.00	0.00	0.00	0.00	0.00	0.00	140,881.00
21(I)		15	00	0001			2	6	5	5		Equipo de comunicación, telecomunicaciones y señalamiento					156,535.00	0.00	156,535.00	0.00	0.00	0.00	0.00	0.00	156,535.00
21(I)		15	00	0001	0000		2	6	5	5	01	Equipo de comunicación, telecomunicaciones y señalamiento	4.3.03	30	9996	102	156,535.00	0.00	156,535.00	0.00	0.00	0.00	0.00	0.00	156,535.00
21(I)		15	00	0001			2	6	5	7		Máquinas-herramientas					313,070.00	0.00	313,070.00	0.00	5,970.00	5,970.00	5,970.00	5,970.00	307,100.00
21(I)		15	00	0001	0000		2	6	5	7	01	Máquinas-herramientas	4.3.03	30	9996	102	313,070.00	0.00	313,070.00	0.00	5,970.00	5,970.00	5,970.00	5,970.00	307,100.00
21(I)		15	00	0002								DESARROLLO DE EVENTOS DEPORTIVOS Y RECREACIÓN					704,408.00	0.00	704,408.00	0.00	0.00	0.00	0.00	0.00	704,408.00
21(I)		15	00	0002								NO APLICA					704,408.00	0.00	704,408.00	0.00	0.00	0.00	0.00	0.00	704,408.00
21(I)		15	00	0002								GASTOS					704,408.00	0.00	704,408.00	0.00	0.00	0.00	0.00	0.00	704,408.00
21(I)		15	00	0002			2	6				BIENES MUEBLES, INMUEBLES E INTANGIBLES					704,408.00	0.00	565,320.00	0.00	0.00	0.00	0.00	0.00	704,408.00
21(I)		15	00	0002			2	6	1			MOBILIARIO Y EQUIPO					704,408.00	0.00	704,408.00	0.00	0.00	0.00	0.00	0.00	704,408.00
21(I)		15	00	0002			2	6	1			MOBILIARIO Y EQUIPO					139,088.00	0.00	139,088.00	0.00	0.00	0.00	0.00	0.00	139,088.00

ELABORADOR POR

REVISADO POR

AUTORIZADO POR

MINISTERIO DE HACIENDA

CENTRALIZACIÓN DE LA INFORMACIÓN FINANCIERA DEL ESTADO

EJECUCIÓN DE LOS GASTOS Y APLICACIONES FINANCIERAS POR DESTINO DE FONDOS Y ESTRUCTURA

CORRESPONDIENTE AL MES DE MAYO DEL AÑO 2020

FORM. EP-02

CODIGO DEL CAPITULO: 7001

DENOMINACION: AYUNTAMIENTO DEL DISTRITO NACIONAL

DESTINO DE FONDO: TODOS

ESTADO: TODOS

DESTINO DE FONDO	Estructura					INSTITUCION RECEPTORA	CODIGO SNIP	Clasificador de Gasto					DENOMINACION DEL GASTO	FUNCION	FUENTE FINANCIAMIENTO	FUENTE ESPECIFICA	ORGANISMO FINANCIADOR	Presupuesto			Etapas del Gasto					
	Partida no Asignada a Programa	PROGRAMA	PROYECTO	ACTIVIDAD/OBRA	TIPO			OBJETO	CUENTA	SUBCUENTA	Auxiliar	Presupuesto Original Año Actual						Modificaciones	Vigente	Acumulado Anterior	Compromiso	Devengado	Pagado	Devengado a la fecha	Balance Disponible Al Mes	
																										18
1	2	3	4	5	6	7	8	9	10	11	12	13	14	15	16	17	18	19	20=18 + ó -19	21	22	23	24	25 = 21 + 23	26= 20-25	
21(I)		15	00	0002			2	6	1	9		Otros mobiliarios y equipos no identificados precedentemente					139,088.00	0.00	139,088.00	0.00	0.00	0.00	0.00	0.00	0.00	139,088.00
21(I)		15	00	0002	0000		2	6	1	9	01	Otros Mobiliarios y Equipos no Identificados Precedentemente	4.3.02	20	1955	100	139,088.00	0.00	139,088.00	0.00	0.00	0.00	0.00	0.00	0.00	139,088.00
21(I)		15	00	0002			2	6	2			MOBILIARIO Y EQUIPO EDUCACIONAL Y RECREATIVO					565,320.00	0.00	565,320.00	0.00	0.00	0.00	0.00	0.00	0.00	565,320.00
21(I)		15	00	0002			2	6	2	1		Equipos y aparatos audiovisuales					565,320.00	0.00	565,320.00	0.00	0.00	0.00	0.00	0.00	0.00	565,320.00
21(I)		15	00	0002	0000		2	6	2	1	01	Equipos y Aparatos Audiovisuales	4.3.02	20	1955	100	565,320.00	0.00	565,320.00	0.00	0.00	0.00	0.00	0.00	0.00	565,320.00
21(I)		16										PROMOCIÓN Y PARTICIPACIÓN COMUNITARIA					782,675.00	0.00	782,675.00	0.00	0.00	0.00	0.00	0.00	0.00	782,675.00
21(I)		16	00									N/A					782,675.00	0.00	782,675.00	0.00	0.00	0.00	0.00	0.00	0.00	782,675.00
21(I)		16	00	0001								FOMENTO, COORDINACIÓN Y REGISTRO DE LAS ORG. CIUDADANA NO APLICA					782,675.00	0.00	782,675.00	0.00	0.00	0.00	0.00	0.00	0.00	782,675.00
21(I)		16	00	0001								NO APLICA					782,675.00	0.00	782,675.00	0.00	0.00	0.00	0.00	0.00	0.00	782,675.00
21(I)		16	00	0001								GASTOS					782,675.00	0.00	782,675.00	0.00	0.00	0.00	0.00	0.00	0.00	782,675.00
21(I)		16	00	0001				2				BIENES MUEBLES, INMUEBLES E INTANGIBLES					782,675.00	0.00	782,675.00	0.00	0.00	0.00	0.00	0.00	0.00	782,675.00
21(I)		16	00	0001				2	6			MOBILIARIO Y EQUIPO					782,675.00	0.00	782,675.00	0.00	0.00	0.00	0.00	0.00	0.00	782,675.00
21(I)		16	00	0001				2	6	1		Equipos de tecnología de la información y comunicación					782,675.00	0.00	782,675.00	0.00	0.00	0.00	0.00	0.00	0.00	782,675.00
21(I)		16	00	0001	0000			2	6	1	3	Equipos de tecnología de la información y comunicación	4.1.02	30	9996	102	782,675.00	0.00	782,675.00	0.00	0.00	0.00	0.00	0.00	0.00	782,675.00
22(I)												INVERSION					1,162,868,229.6	-281,690.78	1,162,586,538.8	42,423,242.05	9,396,726.21	9,396,726.21	1,477,760.02	51,819,968.26	1,110,766,570.5	
22(I)		11										OBRAS PÚBLICAS MUNICIPALES					1,162,868,229.60	-281,690.78	1,162,586,538.82	42,423,242.05	9,396,726.21	9,396,726.21	1,477,760.02	51,819,968.26	1,110,766,570.56	
22(I)		11	01									Construcción de Vías de Comunicación y Anexos					642,900,634.60	-12,890,970.54	630,009,664.06	20,911,155.96	4,799,552.65	4,799,552.65	0.00	25,710,708.61	604298955.45	
22(I)		11	01	0053								Construccion Puente En El Caliche De Los Rios C2					0.00	2,059,771.60	2,059,771.60	2,059,771.60	0.00	0.00	0.00	2,059,771.60	0.00	
22(I)		11	01	0053								NO APLICA					0.00	2,059,771.60	2,059,771.60	2,059,771.60	0.00	0.00	0.00	2,059,771.60	0.00	
22(I)		11	01	0053													0.00	2,059,771.60	2,059,771.60	2,059,771.60	0.00	0.00	0.00	2,059,771.60	0.00	
22(I)		11	01	0053				2				GASTOS					0.00	2,059,771.60	2,059,771.60	2,059,771.60	0.00	0.00	0.00	2,059,771.60	0.00	
22(I)		11	01	0053				2	7			OBRAS					0.00	2,059,771.60	2,059,771.60	2,059,771.60	0.00	0.00	0.00	2,059,771.60	0.00	
22(I)		11	01	0053				2	7	2		INFRAESTRUCTURA					0.00	2,059,771.60	2,059,771.60	2,059,771.60	0.00	0.00	0.00	2,059,771.60	0.00	

ELABORADOR POR

REVISADO POR

AUTORIZADO POR

MINISTERIO DE HACIENDA

CENTRALIZACIÓN DE LA INFORMACIÓN FINANCIERA DEL ESTADO

EJECUCIÓN DE LOS GASTOS Y APLICACIONES FINANCIERAS POR DESTINO DE FONDOS Y ESTRUCTURA

CORRESPONDIENTE AL MES DE MAYO DEL AÑO 2020

FORM. EP-02

CODIGO DEL CAPITULO: 7001

DENOMINACION: AYUNTAMIENTO DEL DISTRITO NACIONAL

DESTINO DE FONDO: TODOS

ESTADO: TODOS

DESTINO DE FONDO	Estructura					INSTITUCION RECEPTORA	CODIGO SNIP	Clasificador de Gasto					DENOMINACION DEL GASTO	FUNCION	FUENTE FINANCIAMIENTO	FUENTE ESPECIFICA	ORGANISMO FINANCIADOR	Presupuesto			Etapas del Gasto					
	Partida no Asignada a Programa	PROGRAMA	PROYECTO	ACTIVIDAD/OBRA	TIPO			OBJETO	CUENTA	SUBCUENTA	Auxiliar	Presupuesto Original Año Actual						Modificaciones	Vigente	Acumulado Anterior	Compromiso	Devengado	Pagado	Devengado a la fecha	Balance Disponible Al Mes	
																										18
1	2	3	4	5	6	7	8	9	10	11	12	13	14	15	16	17	18	19	20=18 + ó -19	21	22	23	24	25 = 21 + 23	26= 20-25	
22(I)		11	01	0053			2	7	2	4		Infraestructura terrestre y obras anexas					0.00	2,059,771.60	2,059,771.60	2,059,771.60	0.00	0.00	0.00	0.00	2,059,771.60	0.00
22(I)		11	01	0053	0000		2	7	2	4	01	Infraestructura terrestre y obras anexas	2.6.01	30	9995	102	0.00	2,059,771.60	2,059,771.60	2,059,771.60	0.00	0.00	0.00	0.00	2,059,771.60	0.00
22(I)		11	01	0054								Readecuacion Entorno, Zona Universitaria					10,858,847.00	-3,136,023.52	7,722,823.48	0.00	0.00	0.00	0.00	0.00	0.00	7,722,823.48
22(I)		11	01	0054								NO APLICA					10,858,847.00	-3,136,023.52	7,722,823.48	0.00	0.00	0.00	0.00	0.00	0.00	7,722,823.48
22(I)		11	01	0054								GASTOS					10,858,847.00	-3,136,023.52	7,722,823.48	0.00	0.00	0.00	0.00	0.00	0.00	7,722,823.48
22(I)		11	01	0054			2					OBRAS					10,858,847.00	-3,136,023.52	7,722,823.48	0.00	0.00	0.00	0.00	0.00	0.00	7,722,823.48
22(I)		11	01	0054			2	7				INFRAESTRUCTURA					10,858,847.00	-3,136,023.52	7,722,823.48	0.00	0.00	0.00	0.00	0.00	0.00	7,722,823.48
22(I)		11	01	0054			2	7	2			Infraestructura terrestre y obras anexas					10,858,847.00	-3,136,023.52	7,722,823.48	0.00	0.00	0.00	0.00	0.00	0.00	7,722,823.48
22(I)		11	01	0054	0000		2	7	2	4	01	Infraestructura terrestre y obras anexas	2.6.01	20	1955	100	10,858,847.00	-3,136,023.52	7,722,823.48	0.00	0.00	0.00	0.00	0.00	0.00	7,722,823.48
22(I)		11	01	0057								Construccion De Aceras Y Contenes En Villa Consuelo					0.00	3,136,023.52	3,136,023.52	0.00	3,136,023.52	3,136,023.52	0.00	0.00	3,136,023.52	0.00
22(I)		11	01	0057								NO APLICA					0.00	3,136,023.52	3,136,023.52	0.00	3,136,023.52	3,136,023.52	0.00	0.00	3,136,023.52	0.00
22(I)		11	01	0057								GASTOS					0.00	3,136,023.52	3,136,023.52	0.00	3,136,023.52	3,136,023.52	0.00	0.00	3,136,023.52	0.00
22(I)		11	01	0057			2					OBRAS					0.00	3,136,023.52	3,136,023.52	0.00	3,136,023.52	3,136,023.52	0.00	0.00	3,136,023.52	0.00
22(I)		11	01	0057			2	7				INFRAESTRUCTURA					0.00	3,136,023.52	3,136,023.52	0.00	3,136,023.52	3,136,023.52	0.00	0.00	3,136,023.52	0.00
22(I)		11	01	0057			2	7	2			Infraestructura terrestre y obras anexas					0.00	3,136,023.52	3,136,023.52	0.00	3,136,023.52	3,136,023.52	0.00	0.00	3,136,023.52	0.00
22(I)		11	01	0057	0000		2	7	2	4	01	Infraestructura terrestre y obras anexas	2.6.01	20	1955	100	0.00	3,136,023.52	3,136,023.52	0.00	3,136,023.52	3,136,023.52	0.00	0.00	3,136,023.52	0.00
22(I)		11	01	0061								Construccion De Aceras Y Contenes En Parque Las Praderas Y La Calle Respaldo San					0.00	1,656,082.73	1,656,082.73	1,656,082.73	0.00	0.00	0.00	0.00	1,656,082.73	0.00
22(I)		11	01	0061								NO APLICA					0.00	1,656,082.73	1,656,082.73	1,656,082.73	0.00	0.00	0.00	0.00	1,656,082.73	0.00
22(I)		11	01	0061								GASTOS					0.00	1,656,082.73	1,656,082.73	1,656,082.73	0.00	0.00	0.00	0.00	1,656,082.73	0.00
22(I)		11	01	0061			2					OBRAS					0.00	1,656,082.73	1,656,082.73	1,656,082.73	0.00	0.00	0.00	0.00	1,656,082.73	0.00
22(I)		11	01	0061			2	7				INFRAESTRUCTURA					0.00	1,656,082.73	1,656,082.73	1,656,082.73	0.00	0.00	0.00	0.00	1,656,082.73	0.00

ELABORADOR POR

REVISADO POR

AUTORIZADO POR

MINISTERIO DE HACIENDA

CENTRALIZACIÓN DE LA INFORMACIÓN FINANCIERA DEL ESTADO

EJECUCIÓN DE LOS GASTOS Y APLICACIONES FINANCIERAS POR DESTINO DE FONDOS Y ESTRUCTURA

CORRESPONDIENTE AL MES DE MAYO DEL AÑO 2020

FORM. EP-02

CODIGO DEL CAPITULO: 7001

DENOMINACION: AYUNTAMIENTO DEL DISTRITO NACIONAL

DESTINO DE FONDO: TODOS

ESTADO: TODOS

DESTINO DE FONDO	Estructura				INSTITUCION RECEPTORA	CODIGO SNIP	Clasificador de Gasto					DENOMINACION DEL GASTO	FUNCION	FUENTE FINANCIAMIENTO	FUENTE ESPECIFICA	ORGANISMO FINANCIADOR	Presupuesto			Etapas del Gasto						
	Partida no Asignada a Programa	PROGRAMA	PROYECTO	ACTIVIDAD/OBRA			TIPO	OBJETO	CUENTA	SUBCUENTA	Auxiliar						Presupuesto Original Año Actual	Modificaciones	Vigente	Acumulado Anterior	Compromiso	Devengado	Pagado	Devengado a la fecha	Balance Disponible Al Mes	
																										18
1	2	3	4	5	6	7	8	9	10	11	12	13	14	15	16	17	18	19	20=18 + ó -19	21	22	23	24	25 = 21 + 23	26= 20-25	
22(I)		11	01	0061			2	7	2	4		Infraestructura terrestre y obras anexas					0.00	1,656,082.73	1,656,082.73	1,656,082.73	0.00	0.00	0.00	1,656,082.73	0.00	
22(I)		11	01	0061	0000		2	7	2	4	01	Infraestructura terrestre y obras anexas	2.6.01	30	9995	102	0.00	1,656,082.73	1,656,082.73	1,656,082.73	0.00	0.00	0.00	1,656,082.73	0.00	
22(I)		11	01	0062								Construccion De Aceras, Contenes, Badenes, Colectores Y Filtrantes En Los Girasoles, C2 NO APLICA					2,609,860.00	0.00	2,609,860.00	0.00	499,894.46	499,894.46	0.00	499,894.46	2,109,965.54	
22(I)		11	01	0062								Construccion De Aceras, Contenes, Badenes, Colectores Y Filtrantes En Los Girasoles, C2 NO APLICA					2,609,860.00	0.00	2,609,860.00	0.00	499,894.46	499,894.46	0.00	499,894.46	2,109,965.54	
22(I)		11	01	0062								Construccion De Aceras, Contenes, Badenes, Colectores Y Filtrantes En Los Girasoles, C2 NO APLICA					2,609,860.00	0.00	2,609,860.00	0.00	499,894.46	499,894.46	0.00	499,894.46	2,109,965.54	
22(I)		11	01	0062			2					GASTOS					2,609,860.00	0.00	2,609,860.00	0.00	499,894.46	499,894.46	0.00	499,894.46	2,109,965.54	
22(I)		11	01	0062			2	7				OBRAS					2,609,860.00	0.00	2,609,860.00	0.00	499,894.46	499,894.46	0.00	499,894.46	2,109,965.54	
22(I)		11	01	0062			2	7	2			INFRAESTRUCTURA					2,609,860.00	0.00	2,609,860.00	0.00	499,894.46	499,894.46	0.00	499,894.46	2,109,965.54	
22(I)		11	01	0062			2	7	2	4		Infraestructura terrestre y obras anexas					2,609,860.00	0.00	2,609,860.00	0.00	499,894.46	499,894.46	0.00	499,894.46	2,109,965.54	
22(I)		11	01	0062	0000		2	7	2	4	01	Infraestructura terrestre y obras anexas	2.6.01	30	9995	102	0.00	0.00	0.00	0.00	0.00	0.00	0.00	0.00	0.00	0.00
22(I)		11	01	0062	0000		2	7	2	4	01	Infraestructura terrestre y obras anexas	2.6.01	20	1955	100	2,609,860.00	0.00	2,609,860.00	0.00	499,894.46	499,894.46	0.00	499,894.46	2,109,965.54	
22(I)		11	01	0063								Reductores De Velocidad Paseo Maritimo - 1ra. Etapa (7 Uds.) NO APLICA					19,250,360.50	-17,054,641.50	2,195,719.00	0.00	0.00	0.00	0.00	0.00	2,195,719.00	
22(I)		11	01	0063								Reductores De Velocidad Paseo Maritimo - 1ra. Etapa (7 Uds.) NO APLICA					19,250,360.50	-17,054,641.50	2,195,719.00	0.00	0.00	0.00	0.00	0.00	2,195,719.00	
22(I)		11	01	0063								Reductores De Velocidad Paseo Maritimo - 1ra. Etapa (7 Uds.) NO APLICA					19,250,360.50	-17,054,641.50	2,195,719.00	0.00	0.00	0.00	0.00	0.00	2,195,719.00	
22(I)		11	01	0063			2					GASTOS					19,250,360.50	-17,054,641.50	2,195,719.00	0.00	0.00	0.00	0.00	0.00	2,195,719.00	
22(I)		11	01	0063			2	7				OBRAS					19,250,360.50	-17,054,641.50	2,195,719.00	0.00	0.00	0.00	0.00	0.00	2,195,719.00	
22(I)		11	01	0063			2	7	2			INFRAESTRUCTURA					19,250,360.50	-17,054,641.50	2,195,719.00	0.00	0.00	0.00	0.00	0.00	2,195,719.00	
22(I)		11	01	0063			2	7	2	4		Infraestructura terrestre y obras anexas					19,250,360.50	-17,054,641.50	2,195,719.00	0.00	0.00	0.00	0.00	0.00	2,195,719.00	
22(I)		11	01	0063	0000		2	7	2	4	01	Infraestructura terrestre y obras anexas	2.6.01	30	9995	102	17,054,641.50	-17,054,641.50	0.00	0.00	0.00	0.00	0.00	0.00	0.00	
22(I)		11	01	0063	0000		2	7	2	4	01	Infraestructura terrestre y obras anexas	2.6.01	20	1955	100	2,195,719.00	0.00	2,195,719.00	0.00	0.00	0.00	0.00	0.00	2,195,719.00	
22(I)		11	01	0064								Reductores De Velocidad Paseo Maritimo - 2da. Etapa (4 Uds.) NO APLICA					12,650,459.00	0.00	12,650,459.00	0.00	0.00	0.00	0.00	0.00	12,650,459.00	
22(I)		11	01	0064								Reductores De Velocidad Paseo Maritimo - 2da. Etapa (4 Uds.) NO APLICA					12,650,459.00	0.00	12,650,459.00	0.00	0.00	0.00	0.00	0.00	12,650,459.00	
22(I)		11	01	0064								Reductores De Velocidad Paseo Maritimo - 2da. Etapa (4 Uds.) NO APLICA					12,650,459.00	0.00	12,650,459.00	0.00	0.00	0.00	0.00	0.00	12,650,459.00	
22(I)		11	01	0064			2					GASTOS					12,650,459.00	0.00	12,650,459.00	0.00	0.00	0.00	0.00	0.00	12,650,459.00	

ELABORADOR POR

REVISADO POR

AUTORIZADO POR



MINISTERIO DE HACIENDA

CENTRALIZACIÓN DE LA INFORMACIÓN FINANCIERA DEL ESTADO

EJECUCIÓN DE LOS GASTOS Y APLICACIONES FINANCIERAS POR DESTINO DE FONDOS Y ESTRUCTURA

CORRESPONDIENTE AL MES DE MAYO DEL AÑO 2020

FORM. EP-02

CODIGO DEL CAPITULO: 7001

DENOMINACION: AYUNTAMIENTO DEL DISTRITO NACIONAL

DESTINO DE FONDO: TODOS

ESTADO: TODOS

DESTINO DE FONDO	Estructura				INSTITUCION RECEPTORA	CODIGO SNIP	Clasificador de Gasto					DENOMINACION DEL GASTO	FUNCION	FUENTE FINANCIAMIENTO	FUENTE ESPECIFICA	ORGANISMO FINANCIADOR	Presupuesto			Etapas del Gasto						
	Partida no Asignada a Programa	PROGRAMA	PROYECTO	ACTIVIDAD/OBRA			TIPO	OBJETO	CUENTA	SUBCUENTA	Auxiliar						Presupuesto Original Año Actual	Modificaciones	Vigente	Acumulado Anterior	Compromiso	Devengado	Pagado	Devengado a la fecha	Balance Disponible Al Mes	
																										18
1	2	3	4	5	6	7	8	9	10	11	12	13	14	15	16	17	18	19	20=18 + ó -19	21	22	23	24	25 = 21 + 23	26= 20-25	
22(I)		11	01	0064			2	7				OBRAS					12,650,459.00	0.00	12,650,459.00	0.00	0.00	0.00	0.00	0.00	0.00	12,650,459.00
22(I)		11	01	0064			2	7	2			INFRAESTRUCTURA					12,650,459.00	0.00	12,650,459.00	0.00	0.00	0.00	0.00	0.00	0.00	12,650,459.00
22(I)		11	01	0064			2	7	2	4		Infraestructura terrestre y obras anexas					12,650,459.00	0.00	12,650,459.00	0.00	0.00	0.00	0.00	0.00	0.00	12,650,459.00
22(I)		11	01	0064	0000		2	7	2	4	01	Infraestructura terrestre y obras anexas	2.6.01	30	9995	102	12,650,459.00	0.00	12,650,459.00	0.00	0.00	0.00	0.00	0.00	0.00	12,650,459.00
22(I)		11	01	0066								Construccion De Aceras Y Contenes En Conadis					74,478.00	0.00	74,478.00	0.00	0.00	0.00	0.00	0.00	0.00	74,478.00
22(I)		11	01	0066								NO APLICA					74,478.00	0.00	74,478.00	0.00	0.00	0.00	0.00	0.00	0.00	74,478.00
22(I)		11	01	0066								NO APLICA					74,478.00	0.00	74,478.00	0.00	0.00	0.00	0.00	0.00	0.00	74,478.00
22(I)		11	01	0066			2					GASTOS					74,478.00	0.00	74,478.00	0.00	0.00	0.00	0.00	0.00	0.00	74,478.00
22(I)		11	01	0066			2	7				OBRAS					74,478.00	0.00	74,478.00	0.00	0.00	0.00	0.00	0.00	0.00	74,478.00
22(I)		11	01	0066			2	7	2			INFRAESTRUCTURA					74,478.00	0.00	74,478.00	0.00	0.00	0.00	0.00	0.00	0.00	74,478.00
22(I)		11	01	0066			2	7	2	4		Infraestructura terrestre y obras anexas					74,478.00	0.00	74,478.00	0.00	0.00	0.00	0.00	0.00	0.00	74,478.00
22(I)		11	01	0066	0000		2	7	2	4	01	Infraestructura terrestre y obras anexas	2.6.01	30	9995	102	74,478.00	0.00	74,478.00	0.00	0.00	0.00	0.00	0.00	0.00	74,478.00
22(I)		11	01	0067								Construccion Contenes, Aceras, Cancha De Basket, Gazebo Y Area De Juegos, Parque					5,297,342.00	0.00	5,297,342.00	0.00	0.00	0.00	0.00	0.00	0.00	5,297,342.00
22(I)		11	01	0067								NO APLICA					5,297,342.00	0.00	5,297,342.00	0.00	0.00	0.00	0.00	0.00	0.00	5,297,342.00
22(I)		11	01	0067								NO APLICA					5,297,342.00	0.00	5,297,342.00	0.00	0.00	0.00	0.00	0.00	0.00	5,297,342.00
22(I)		11	01	0067			2					GASTOS					5,297,342.00	0.00	5,297,342.00	0.00	0.00	0.00	0.00	0.00	0.00	5,297,342.00
22(I)		11	01	0067			2	7				OBRAS					5,297,342.00	0.00	5,297,342.00	0.00	0.00	0.00	0.00	0.00	0.00	5,297,342.00
22(I)		11	01	0067			2	7	2			INFRAESTRUCTURA					5,297,342.00	0.00	5,297,342.00	0.00	0.00	0.00	0.00	0.00	0.00	5,297,342.00
22(I)		11	01	0067			2	7	2	4		Infraestructura terrestre y obras anexas					5,297,342.00	0.00	5,297,342.00	0.00	0.00	0.00	0.00	0.00	0.00	5,297,342.00
22(I)		11	01	0067	0000		2	7	2	4	01	Infraestructura terrestre y obras anexas	2.6.01	30	9995	102	5,297,342.00	0.00	5,297,342.00	0.00	0.00	0.00	0.00	0.00	0.00	5,297,342.00
22(I)		11	01	0068								Construccion De Aceras Y Contenes Sector San Carlos					12,709,688.00	0.00	12,709,688.00	0.00	0.00	0.00	0.00	0.00	0.00	12,709,688.00
22(I)		11	01	0068								NO APLICA					12,709,688.00	0.00	12,709,688.00	0.00	0.00	0.00	0.00	0.00	0.00	12,709,688.00
22(I)		11	01	0068								NO APLICA					12,709,688.00	0.00	12,709,688.00	0.00	0.00	0.00	0.00	0.00	0.00	12,709,688.00
22(I)		11	01	0068			2					GASTOS					12,709,688.00	0.00	12,709,688.00	0.00	0.00	0.00	0.00	0.00	0.00	12,709,688.00

ELABORADOR POR

REVISADO POR

AUTORIZADO POR

MINISTERIO DE HACIENDA

CENTRALIZACIÓN DE LA INFORMACIÓN FINANCIERA DEL ESTADO

EJECUCIÓN DE LOS GASTOS Y APLICACIONES FINANCIERAS POR DESTINO DE FONDOS Y ESTRUCTURA

CORRESPONDIENTE AL MES DE MAYO DEL AÑO 2020

FORM. EP-02

CODIGO DEL CAPITULO: 7001

DENOMINACION: AYUNTAMIENTO DEL DISTRITO NACIONAL

DESTINO DE FONDO: TODOS

ESTADO: TODOS

DESTINO DE FONDO	Estructura				INSTITUCION RECEPTORA	CODIGO SNIP	Clasificador de Gasto					DENOMINACION DEL GASTO	FUNCION	FUENTE FINANCIAMIENTO	FUENTE ESPECIFICA	ORGANISMO FINANCIADOR	Presupuesto			Etapas del Gasto						
	Partida no Asignada a Programa	PROGRAMA	PROYECTO	ACTIVIDAD/OBRA			TIPO	OBJETO	CUENTA	SUBCUENTA	Auxiliar						Presupuesto Original Año Actual	Modificaciones	Vigente	Acumulado Anterior	Compromiso	Devengado	Pagado	Devengado a la fecha	Balance Disponible Al Mes	
																										18
1	2	3	4	5	6	7	8	9	10	11	12	13	14	15	16	17	18	19	20=18 + ó -19	21	22	23	24	25 = 21 + 23	26= 20-25	
22(I)		11	01	0068			2	7				OBRAS					12,709,688.00	0.00	12,709,688.00	0.00	0.00	0.00	0.00	0.00	0.00	12,709,688.00
22(I)		11	01	0068			2	7	2			INFRAESTRUCTURA					12,709,688.00	0.00	12,709,688.00	0.00	0.00	0.00	0.00	0.00	0.00	12,709,688.00
22(I)		11	01	0068			2	7	2	4		Infraestructura terrestre y obras anexas					12,709,688.00	0.00	12,709,688.00	0.00	0.00	0.00	0.00	0.00	0.00	12,709,688.00
22(I)		11	01	0068	0000		2	7	2	4	01	Infraestructura terrestre y obras anexas	2.6.01	30	9995	102	12,709,688.00	0.00	12,709,688.00	0.00	0.00	0.00	0.00	0.00	0.00	12,709,688.00
22(I)		11	01	0069								Construccion Conten, Muro Jardineras, Bancos, Luces, Reparaciones Area, Parque					8,796,082.10	0.00	8,796,082.10	0.00	0.00	0.00	0.00	0.00	0.00	8,796,082.10
22(I)		11	01	0069								NO APLICA					8,796,082.10	0.00	8,796,082.10	0.00	0.00	0.00	0.00	0.00	0.00	8,796,082.10
22(I)		11	01	0069								GASTOS					8,796,082.10	0.00	8,796,082.10	0.00	0.00	0.00	0.00	0.00	0.00	8,796,082.10
22(I)		11	01	0069			2	7				OBRAS					8,796,082.10	0.00	8,796,082.10	0.00	0.00	0.00	0.00	0.00	0.00	8,796,082.10
22(I)		11	01	0069			2	7	2			INFRAESTRUCTURA					8,796,082.10	0.00	8,796,082.10	0.00	0.00	0.00	0.00	0.00	0.00	8,796,082.10
22(I)		11	01	0069			2	7	2	4		Infraestructura terrestre y obras anexas					8,796,082.10	0.00	8,796,082.10	0.00	0.00	0.00	0.00	0.00	0.00	8,796,082.10
22(I)		11	01	0069	0000		2	7	2	4	01	Infraestructura terrestre y obras anexas	2.6.01	30	9995	102	8,796,082.10	0.00	8,796,082.10	0.00	0.00	0.00	0.00	0.00	0.00	8,796,082.10
22(I)		11	01	0070								Construccion Aceras, Contenes, Ensanche La Paz					17,354,864.00	0.00	17,354,864.00	0.00	0.00	0.00	0.00	0.00	0.00	17,354,864.00
22(I)		11	01	0070								NO APLICA					17,354,864.00	0.00	17,354,864.00	0.00	0.00	0.00	0.00	0.00	0.00	17,354,864.00
22(I)		11	01	0070								GASTOS					17,354,864.00	0.00	17,354,864.00	0.00	0.00	0.00	0.00	0.00	0.00	17,354,864.00
22(I)		11	01	0070			2	7				OBRAS					17,354,864.00	0.00	17,354,864.00	0.00	0.00	0.00	0.00	0.00	0.00	17,354,864.00
22(I)		11	01	0070			2	7	2			INFRAESTRUCTURA					17,354,864.00	0.00	17,354,864.00	0.00	0.00	0.00	0.00	0.00	0.00	17,354,864.00
22(I)		11	01	0070			2	7	2	4		Infraestructura terrestre y obras anexas					17,354,864.00	0.00	17,354,864.00	0.00	0.00	0.00	0.00	0.00	0.00	17,354,864.00
22(I)		11	01	0070	0000		2	7	2	4	01	Infraestructura terrestre y obras anexas	2.6.01	20	1955	100	17,354,864.00	0.00	17,354,864.00	0.00	0.00	0.00	0.00	0.00	0.00	17,354,864.00
22(I)		11	01	0071								Construccion De Aceras, Contenes Y Badenes, Gzcue					11,860,551.00	0.00	11,860,551.00	0.00	0.00	0.00	0.00	0.00	0.00	11,860,551.00
22(I)		11	01	0071								NO APLICA					11,860,551.00	0.00	11,860,551.00	0.00	0.00	0.00	0.00	0.00	0.00	11,860,551.00
22(I)		11	01	0071								GASTOS					11,860,551.00	0.00	11,860,551.00	0.00	0.00	0.00	0.00	0.00	0.00	11,860,551.00
22(I)		11	01	0071			2					GASTOS					11,860,551.00	0.00	11,860,551.00	0.00	0.00	0.00	0.00	0.00	0.00	11,860,551.00

ELABORADOR POR

REVISADO POR

AUTORIZADO POR

MINISTERIO DE HACIENDA

CENTRALIZACIÓN DE LA INFORMACIÓN FINANCIERA DEL ESTADO

EJECUCIÓN DE LOS GASTOS Y APLICACIONES FINANCIERAS POR DESTINO DE FONDOS Y ESTRUCTURA

CORRESPONDIENTE AL MES DE MAYO DEL AÑO 2020

FORM. EP-02

CODIGO DEL CAPITULO: 7001

DENOMINACION: AYUNTAMIENTO DEL DISTRITO NACIONAL

DESTINO DE FONDO: TODOS

ESTADO: TODOS

DESTINO DE FONDO	Estructura				INSTITUCION RECEPTORA	CODIGO SNIP	Clasificador de Gasto					DENOMINACION DEL GASTO	FUNCION	FUENTE FINANCIAMIENTO	FUENTE ESPECIFICA	ORGANISMO FINANCIADOR	Presupuesto			Etapas del Gasto						
	Partida no Asignada a Programa	PROGRAMA	PROYECTO	ACTIVIDAD/OBRA			TIPO	OBJETO	CUENTA	SUBCUENTA	Auxiliar						Presupuesto Original Año Actual	Modificaciones	Vigente	Acumulado Anterior	Compromiso	Devengado	Pagado	Devengado a la fecha	Balance Disponible Al Mes	
																										18
1	2	3	4	5	6	7	8	9	10	11	12	13	14	15	16	17	18	19	20=18 + ó -19	21	22	23	24	25 = 21 + 23	26= 20-25	
22(I)		11	01	0071			2	7				OBRAS					11,860,551.00	0.00	11,860,551.00	0.00	0.00	0.00	0.00	0.00	0.00	11,860,551.00
22(I)		11	01	0071			2	7	2			INFRAESTRUCTURA					11,860,551.00	0.00	11,860,551.00	0.00	0.00	0.00	0.00	0.00	0.00	11,860,551.00
22(I)		11	01	0071			2	7	2	4		Infraestructura terrestre y obras anexas					11,860,551.00	0.00	11,860,551.00	0.00	0.00	0.00	0.00	0.00	0.00	11,860,551.00
22(I)		11	01	0071	0000		2	7	2	4	01	Infraestructura terrestre y obras anexas	2.6.01	20	1955	100	11,860,551.00	0.00	11,860,551.00	0.00	0.00	0.00	0.00	0.00	0.00	11,860,551.00
22(I)		11	01	0072								Implementacin De Ciclo Via En Av. Winston Churchill NO APLICA					11,152,014.00	0.00	11,152,014.00	0.00	0.00	0.00	0.00	0.00	0.00	11,152,014.00
22(I)		11	01	0072								NO APLICA					11,152,014.00	0.00	11,152,014.00	0.00	0.00	0.00	0.00	0.00	0.00	11,152,014.00
22(I)		11	01	0072			2					GASTOS					11,152,014.00	0.00	11,152,014.00	0.00	0.00	0.00	0.00	0.00	0.00	11,152,014.00
22(I)		11	01	0072			2	7				OBRAS					11,152,014.00	0.00	11,152,014.00	0.00	0.00	0.00	0.00	0.00	0.00	11,152,014.00
22(I)		11	01	0072			2	7	2			INFRAESTRUCTURA					11,152,014.00	0.00	11,152,014.00	0.00	0.00	0.00	0.00	0.00	0.00	11,152,014.00
22(I)		11	01	0072			2	7	2	4		Infraestructura terrestre y obras anexas					11,152,014.00	0.00	11,152,014.00	0.00	0.00	0.00	0.00	0.00	0.00	11,152,014.00
22(I)		11	01	0072	0000		2	7	2	4	01	Infraestructura terrestre y obras anexas	2.6.01	20	1955	100	11,152,014.00	0.00	11,152,014.00	0.00	0.00	0.00	0.00	0.00	0.00	11,152,014.00
22(I)		11	01	0073								Construccion De Aceras, Contenes, Asfaltado, Parroquia Santisima Trinidad NO APLICA					1,379,378.00	0.00	1,379,378.00	0.00	0.00	0.00	0.00	0.00	0.00	1,379,378.00
22(I)		11	01	0073								NO APLICA					1,379,378.00	0.00	1,379,378.00	0.00	0.00	0.00	0.00	0.00	0.00	1,379,378.00
22(I)		11	01	0073			2					GASTOS					1,379,378.00	0.00	1,379,378.00	0.00	0.00	0.00	0.00	0.00	0.00	1,379,378.00
22(I)		11	01	0073			2	7				OBRAS					1,379,378.00	0.00	1,379,378.00	0.00	0.00	0.00	0.00	0.00	0.00	1,379,378.00
22(I)		11	01	0073			2	7	2			INFRAESTRUCTURA					1,379,378.00	0.00	1,379,378.00	0.00	0.00	0.00	0.00	0.00	0.00	1,379,378.00
22(I)		11	01	0073			2	7	2	4		Infraestructura terrestre y obras anexas					1,379,378.00	0.00	1,379,378.00	0.00	0.00	0.00	0.00	0.00	0.00	1,379,378.00
22(I)		11	01	0073	0000		2	7	2	4	01	Infraestructura terrestre y obras anexas	2.6.01	20	1955	100	1,379,378.00	0.00	1,379,378.00	0.00	0.00	0.00	0.00	0.00	0.00	1,379,378.00
22(I)		11	01	0074								Construccion De Aceras Y Contenes Residencial Mirador Norte, D.N. NO APLICA					418,663.00	0.00	418,663.00	0.00	0.00	0.00	0.00	0.00	0.00	418,663.00
22(I)		11	01	0074								NO APLICA					418,663.00	0.00	418,663.00	0.00	0.00	0.00	0.00	0.00	0.00	418,663.00
22(I)		11	01	0074													418,663.00	0.00	418,663.00	0.00	0.00	0.00	0.00	0.00	0.00	418,663.00
22(I)		11	01	0074			2					GASTOS					418,663.00	0.00	418,663.00	0.00	0.00	0.00	0.00	0.00	0.00	418,663.00

ELABORADOR POR

REVISADO POR

AUTORIZADO POR

MINISTERIO DE HACIENDA

CENTRALIZACIÓN DE LA INFORMACIÓN FINANCIERA DEL ESTADO

EJECUCIÓN DE LOS GASTOS Y APLICACIONES FINANCIERAS POR DESTINO DE FONDOS Y ESTRUCTURA

CORRESPONDIENTE AL MES DE MAYO DEL AÑO 2020

FORM. EP-02

CODIGO DEL CAPITULO: 7001

DENOMINACION: AYUNTAMIENTO DEL DISTRITO NACIONAL

DESTINO DE FONDO: TODOS

ESTADO: TODOS

DESTINO DE FONDO	Estructura				INSTITUCION RECEPTORA	CODIGO SNIP	Clasificador de Gasto					DENOMINACION DEL GASTO	FUNCION	FUENTE FINANCIAMIENTO	FUENTE ESPECIFICA	ORGANISMO FINANCIADOR	Presupuesto			Etapas del Gasto						
	Partida no Asignada a Programa	PROGRAMA	PROYECTO	ACTIVIDAD/OBRA			TIPO	OBJETO	CUENTA	SUBCUENTA	Auxiliar						Presupuesto Original Año Actual	Modificaciones	Vigente	Acumulado Anterior	Compromiso	Devengado	Pagado	Devengado a la fecha	Balance Disponible Al Mes	
																										18
1	2	3	4	5	6	7	8	9	10	11	12	13	14	15	16	17	18	19	20=18 + ó -19	21	22	23	24	25 = 21 + 23	26= 20-25	
22(I)		11	01	0074			2	7				OBRAS					418,663.00	0.00	418,663.00	0.00	0.00	0.00	0.00	0.00	0.00	418,663.00
22(I)		11	01	0074			2	7	2			INFRAESTRUCTURA					418,663.00	0.00	418,663.00	0.00	0.00	0.00	0.00	0.00	0.00	418,663.00
22(I)		11	01	0074			2	7	2	4		Infraestructura terrestre y obras anexas					418,663.00	0.00	418,663.00	0.00	0.00	0.00	0.00	0.00	0.00	418,663.00
22(I)		11	01	0074	0000		2	7	2	4	01	Infraestructura terrestre y obras anexas	2.6.01	20	1955	100	418,663.00	0.00	418,663.00	0.00	0.00	0.00	0.00	0.00	0.00	418,663.00
22(I)		11	01	0075								Reparacion de Jardineras, Pisos, Coralina, Construcion de Aceras, Ect., 27 Febrero NO APLICA					1,651,501.00	0.00	1,651,501.00	0.00	0.00	0.00	0.00	0.00	0.00	1,651,501.00
22(I)		11	01	0075								1,651,501.00					1,651,501.00	0.00	1,651,501.00	0.00	0.00	0.00	0.00	0.00	0.00	1,651,501.00
22(I)		11	01	0075			2					GASTOS					1,651,501.00	0.00	1,651,501.00	0.00	0.00	0.00	0.00	0.00	0.00	1,651,501.00
22(I)		11	01	0075			2	7				OBRAS					1,651,501.00	0.00	1,651,501.00	0.00	0.00	0.00	0.00	0.00	0.00	1,651,501.00
22(I)		11	01	0075			2	7	2			INFRAESTRUCTURA					1,651,501.00	0.00	1,651,501.00	0.00	0.00	0.00	0.00	0.00	0.00	1,651,501.00
22(I)		11	01	0075			2	7	2	4		Infraestructura terrestre y obras anexas					1,651,501.00	0.00	1,651,501.00	0.00	0.00	0.00	0.00	0.00	0.00	1,651,501.00
22(I)		11	01	0075	0000		2	7	2	4	01	Infraestructura terrestre y obras anexas	2.6.01	20	1955	100	1,651,501.00	0.00	1,651,501.00	0.00	0.00	0.00	0.00	0.00	0.00	1,651,501.00
22(I)		11	01	0076								Construccion De Aceras Y Contenes, Calle Tomas Rodriguez De Sosa, Urb. Tala NO APLICA					183,955.00	0.00	183,955.00	0.00	0.00	0.00	0.00	0.00	0.00	183,955.00
22(I)		11	01	0076								183,955.00					183,955.00	0.00	183,955.00	0.00	0.00	0.00	0.00	0.00	0.00	183,955.00
22(I)		11	01	0076			2					GASTOS					183,955.00	0.00	183,955.00	0.00	0.00	0.00	0.00	0.00	0.00	183,955.00
22(I)		11	01	0076			2	7				OBRAS					183,955.00	0.00	183,955.00	0.00	0.00	0.00	0.00	0.00	0.00	183,955.00
22(I)		11	01	0076			2	7	2			INFRAESTRUCTURA					183,955.00	0.00	183,955.00	0.00	0.00	0.00	0.00	0.00	0.00	183,955.00
22(I)		11	01	0076			2	7	2	4		Infraestructura terrestre y obras anexas					183,955.00	0.00	183,955.00	0.00	0.00	0.00	0.00	0.00	0.00	183,955.00
22(I)		11	01	0076	0000		2	7	2	4	01	Infraestructura terrestre y obras anexas	2.6.01	20	1955	100	183,955.00	0.00	183,955.00	0.00	0.00	0.00	0.00	0.00	0.00	183,955.00
22(I)		11	01	0077								Construccion De Aceras, Contenes Y Asfaltado, Calle Respaldo Federico NO APLICA					354,506.00	0.00	354,506.00	0.00	0.00	0.00	0.00	0.00	0.00	354,506.00
22(I)		11	01	0077								354,506.00					354,506.00	0.00	354,506.00	0.00	0.00	0.00	0.00	0.00	0.00	354,506.00
22(I)		11	01	0077								354,506.00					354,506.00	0.00	354,506.00	0.00	0.00	0.00	0.00	0.00	0.00	354,506.00
22(I)		11	01	0077			2					GASTOS					354,506.00	0.00	354,506.00	0.00	0.00	0.00	0.00	0.00	0.00	354,506.00

ELABORADOR POR

REVISADO POR

AUTORIZADO POR

MINISTERIO DE HACIENDA

CENTRALIZACIÓN DE LA INFORMACIÓN FINANCIERA DEL ESTADO

EJECUCIÓN DE LOS GASTOS Y APLICACIONES FINANCIERAS POR DESTINO DE FONDOS Y ESTRUCTURA

CORRESPONDIENTE AL MES DE MAYO DEL AÑO 2020

FORM. EP-02

CODIGO DEL CAPITULO: 7001

DENOMINACION: AYUNTAMIENTO DEL DISTRITO NACIONAL

DESTINO DE FONDO: TODOS

ESTADO: TODOS

DESTINO DE FONDO	Estructura				INSTITUCION RECEPTORA	CODIGO SNIP	Clasificador de Gasto					DENOMINACION DEL GASTO	FUNCION	FUENTE FINANCIAMIENTO	FUENTE ESPECIFICA	ORGANISMO FINANCIADOR	Presupuesto			Etapas del Gasto						
	Partida no Asignada a Programa	PROGRAMA	PROYECTO	ACTIVIDAD/OBRA			TIPO	OBJETO	CUENTA	SUBCUENTA	Auxiliar						Presupuesto Original Año Actual	Modificaciones	Vigente	Acumulado Anterior	Compromiso	Devengado	Pagado	Devengado a la fecha	Balance Disponible Al Mes	
																										18
1	2	3	4	5	6	7	8	9	10	11	12	13	14	15	16	17	18	19	20=18 + ó -19	21	22	23	24	25 = 21 + 23	26= 20-25	
22(I)		11	01	0077			2	7				OBRAS					354,506.00	0.00	354,506.00	0.00	0.00	0.00	0.00	0.00	0.00	354,506.00
22(I)		11	01	0077			2	7	2			INFRAESTRUCTURA					354,506.00	0.00	354,506.00	0.00	0.00	0.00	0.00	0.00	0.00	354,506.00
22(I)		11	01	0077			2	7	2	4		Infraestructura terrestre y obras anexas					354,506.00	0.00	354,506.00	0.00	0.00	0.00	0.00	0.00	0.00	354,506.00
22(I)		11	01	0077	0000		2	7	2	4	01	Infraestructura terrestre y obras anexas	2.6.01	20	1955	100	354,506.00	0.00	354,506.00	0.00	0.00	0.00	0.00	0.00	0.00	354,506.00
22(I)		11	01	0078								Construccion De Aceras Y Contenes, Calle F?lix Mariano Llubes, Gazcue					1,360,315.00	0.00	1,360,315.00	0.00	0.00	0.00	0.00	0.00	0.00	1,360,315.00
22(I)		11	01	0078								NO APLICA					1,360,315.00	0.00	1,360,315.00	0.00	0.00	0.00	0.00	0.00	0.00	1,360,315.00
22(I)		11	01	0078								GASTOS					1,360,315.00	0.00	1,360,315.00	0.00	0.00	0.00	0.00	0.00	0.00	1,360,315.00
22(I)		11	01	0078			2	7				OBRAS					1,360,315.00	0.00	1,360,315.00	0.00	0.00	0.00	0.00	0.00	0.00	1,360,315.00
22(I)		11	01	0078			2	7	2			INFRAESTRUCTURA					1,360,315.00	0.00	1,360,315.00	0.00	0.00	0.00	0.00	0.00	0.00	1,360,315.00
22(I)		11	01	0078			2	7	2	4		Infraestructura terrestre y obras anexas					1,360,315.00	0.00	1,360,315.00	0.00	0.00	0.00	0.00	0.00	0.00	1,360,315.00
22(I)		11	01	0078	0000		2	7	2	4	01	Infraestructura terrestre y obras anexas	2.6.01	20	1955	100	1,360,315.00	0.00	1,360,315.00	0.00	0.00	0.00	0.00	0.00	0.00	1,360,315.00
22(I)		11	01	0079								Construccion De Aceras, Contenes Y Badenes, El Millon (Perimetro Condominio					1,595,358.00	0.00	1,595,358.00	0.00	0.00	0.00	0.00	0.00	0.00	1,595,358.00
22(I)		11	01	0079								NO APLICA					1,595,358.00	0.00	1,595,358.00	0.00	0.00	0.00	0.00	0.00	0.00	1,595,358.00
22(I)		11	01	0079								GASTOS					1,595,358.00	0.00	1,595,358.00	0.00	0.00	0.00	0.00	0.00	0.00	1,595,358.00
22(I)		11	01	0079			2	7				OBRAS					1,595,358.00	0.00	1,595,358.00	0.00	0.00	0.00	0.00	0.00	0.00	1,595,358.00
22(I)		11	01	0079			2	7	2			INFRAESTRUCTURA					1,595,358.00	0.00	1,595,358.00	0.00	0.00	0.00	0.00	0.00	0.00	1,595,358.00
22(I)		11	01	0079			2	7	2	4		Infraestructura terrestre y obras anexas					1,595,358.00	0.00	1,595,358.00	0.00	0.00	0.00	0.00	0.00	0.00	1,595,358.00
22(I)		11	01	0079	0000		2	7	2	4	01	Infraestructura terrestre y obras anexas	2.6.01	20	1955	100	1,595,358.00	0.00	1,595,358.00	0.00	0.00	0.00	0.00	0.00	0.00	1,595,358.00
22(I)		11	01	0080								Construccion De Aceras Y Contenes, Nordesa III					9,478,193.00	0.00	9,478,193.00	0.00	0.00	0.00	0.00	0.00	0.00	9,478,193.00
22(I)		11	01	0080								NO APLICA					9,478,193.00	0.00	9,478,193.00	0.00	0.00	0.00	0.00	0.00	0.00	9,478,193.00
22(I)		11	01	0080								GASTOS					9,478,193.00	0.00	9,478,193.00	0.00	0.00	0.00	0.00	0.00	0.00	9,478,193.00

ELABORADOR POR

REVISADO POR

AUTORIZADO POR

MINISTERIO DE HACIENDA

CENTRALIZACIÓN DE LA INFORMACIÓN FINANCIERA DEL ESTADO

EJECUCIÓN DE LOS GASTOS Y APLICACIONES FINANCIERAS POR DESTINO DE FONDOS Y ESTRUCTURA

CORRESPONDIENTE AL MES DE MAYO DEL AÑO 2020

FORM. EP-02

CODIGO DEL CAPITULO: 7001

DENOMINACION: AYUNTAMIENTO DEL DISTRITO NACIONAL

DESTINO DE FONDO: TODOS

ESTADO: TODOS

DESTINO DE FONDO	Estructura					INSTITUCION RECEPTORA	CODIGO SNIP	Clasificador de Gasto					DENOMINACION DEL GASTO	FUNCION	FUENTE FINANCIAMIENTO	FUENTE ESPECIFICA	ORGANISMO FINANCIADOR	Presupuesto			Etapas del Gasto					
	Partida no Asignada a Programa	PROGRAMA	PROYECTO	ACTIVIDAD/OBRA	TIPO			OBJETO	CUENTA	SUBCUENTA	Auxiliar	Presupuesto Original Año Actual						Modificaciones	Vigente	Acumulado Anterior	Compromiso	Devengado	Pagado	Devengado a la fecha	Balance Disponible Al Mes	
																										18
1	2	3	4	5	6	7	8	9	10	11	12	13	14	15	16	17	18	19	20=18 + ó -19	21	22	23	24	25 = 21 + 23	26= 20-25	
22(I)		11	01	0080			2	7				OBRAS					9,478,193.00	0.00	9,478,193.00	0.00	0.00	0.00	0.00	0.00	0.00	9,478,193.00
22(I)		11	01	0080			2	7	2			INFRAESTRUCTURA					9,478,193.00	0.00	9,478,193.00	0.00	0.00	0.00	0.00	0.00	0.00	9,478,193.00
22(I)		11	01	0080			2	7	2	4		Infraestructura terrestre y obras anexas					9,478,193.00	0.00	9,478,193.00	0.00	0.00	0.00	0.00	0.00	0.00	9,478,193.00
22(I)		11	01	0080	0000		2	7	2	4	01	Infraestructura terrestre y obras anexas	2.6.01	30	9995	102	9,478,193.00	0.00	9,478,193.00	0.00	0.00	0.00	0.00	0.00	0.00	9,478,193.00
22(I)		11	01	0081								Construccion Aceras, Contenes Y Policias Acostados, Ensanche Quisqueya NO APLICA					2,277,489.00	0.00	2,277,489.00	0.00	0.00	0.00	0.00	0.00	0.00	2,277,489.00
22(I)		11	01	0081								NO APLICA					2,277,489.00	0.00	2,277,489.00	0.00	0.00	0.00	0.00	0.00	0.00	2,277,489.00
22(I)		11	01	0081			2					GASTOS					2,277,489.00	0.00	2,277,489.00	0.00	0.00	0.00	0.00	0.00	0.00	2,277,489.00
22(I)		11	01	0081			2	7				OBRAS					2,277,489.00	0.00	2,277,489.00	0.00	0.00	0.00	0.00	0.00	0.00	2,277,489.00
22(I)		11	01	0081			2	7	2			INFRAESTRUCTURA					2,277,489.00	0.00	2,277,489.00	0.00	0.00	0.00	0.00	0.00	0.00	2,277,489.00
22(I)		11	01	0081			2	7	2	4		Infraestructura terrestre y obras anexas					2,277,489.00	0.00	2,277,489.00	0.00	0.00	0.00	0.00	0.00	0.00	2,277,489.00
22(I)		11	01	0081	0000		2	7	2	4	01	Infraestructura terrestre y obras anexas	2.6.01	30	9995	102	2,277,489.00	0.00	2,277,489.00	0.00	0.00	0.00	0.00	0.00	0.00	2,277,489.00
22(I)		11	01	0082								Aceras, Contenes Y Asfalto, Calle 11 De Julio, San Carlos NO APLICA					1,412,287.00	0.00	1,412,287.00	0.00	0.00	0.00	0.00	0.00	0.00	1,412,287.00
22(I)		11	01	0082								NO APLICA					1,412,287.00	0.00	1,412,287.00	0.00	0.00	0.00	0.00	0.00	0.00	1,412,287.00
22(I)		11	01	0082			2					GASTOS					1,412,287.00	0.00	1,412,287.00	0.00	0.00	0.00	0.00	0.00	0.00	1,412,287.00
22(I)		11	01	0082			2	7				OBRAS					1,412,287.00	0.00	1,412,287.00	0.00	0.00	0.00	0.00	0.00	0.00	1,412,287.00
22(I)		11	01	0082			2	7	2			INFRAESTRUCTURA					1,412,287.00	0.00	1,412,287.00	0.00	0.00	0.00	0.00	0.00	0.00	1,412,287.00
22(I)		11	01	0082			2	7	2	4		Infraestructura terrestre y obras anexas					1,412,287.00	0.00	1,412,287.00	0.00	0.00	0.00	0.00	0.00	0.00	1,412,287.00
22(I)		11	01	0082	0000		2	7	2	4	01	Infraestructura terrestre y obras anexas	2.6.01	30	9995	102	1,412,287.00	0.00	1,412,287.00	0.00	0.00	0.00	0.00	0.00	0.00	1,412,287.00
22(I)		11	01	0083								Construccion Acera, Canchas Y Area De Juego, Parque Pradera Hermosa (Calle 3ra. Y NO APLICA					2,844,858.00	-569,558.63	2,275,299.37	0.00	0.00	0.00	0.00	0.00	0.00	2,275,299.37
22(I)		11	01	0083								NO APLICA					2,844,858.00	-569,558.63	2,275,299.37	0.00	0.00	0.00	0.00	0.00	0.00	2,275,299.37
22(I)		11	01	0083													2,844,858.00	-569,558.63	2,275,299.37	0.00	0.00	0.00	0.00	0.00	0.00	2,275,299.37
22(I)		11	01	0083			2					GASTOS					2,844,858.00	-569,558.63	2,275,299.37	0.00	0.00	0.00	0.00	0.00	0.00	2,275,299.37

ELABORADOR POR

REVISADO POR

AUTORIZADO POR

MINISTERIO DE HACIENDA

CENTRALIZACIÓN DE LA INFORMACIÓN FINANCIERA DEL ESTADO

EJECUCIÓN DE LOS GASTOS Y APLICACIONES FINANCIERAS POR DESTINO DE FONDOS Y ESTRUCTURA

CORRESPONDIENTE AL MES DE MAYO DEL AÑO 2020

ReporteFormularioEP-02.jrxml

20/7/2020 1:20 PM

Página : 77 de 160

40200374896-CIFE

FORM. EP-02

CODIGO DEL CAPITULO: 7001

DENOMINACION: AYUNTAMIENTO DEL DISTRITO NACIONAL

DESTINO DE FONDO: TODOS

ESTADO: TODOS

DESTINO DE FONDO	Estructura				INSTITUCION RECEPTORA	CODIGO SNIP	Clasificador de Gasto					DENOMINACION DEL GASTO	FUNCION	FUENTE FINANCIAMIENTO	FUENTE ESPECIFICA	ORGANISMO FINANCIADOR	Presupuesto			Etapas del Gasto						
	Partida no Asignada a Programa	PROGRAMA	PROYECTO	ACTIVIDAD/OBRA			TIPO	OBJETO	CUENTA	SUBCUENTA	Auxiliar						Presupuesto Original Año Actual	Modificaciones	Vigente	Acumulado Anterior	Compromiso	Devengado	Pagado	Devengado a la fecha	Balance Disponible Al Mes	
																										18
1	2	3	4	5	6	7	8	9	10	11	12	13	14	15	16	17	18	19	20=18 + ó -19	21	22	23	24	25 = 21 + 23	26= 20-25	
22(I)		11	01	0083			2	7				OBRAS					2,844,858.00	-569,558.63	2,275,299.37	0.00	0.00	0.00	0.00	0.00	0.00	2,275,299.37
22(I)		11	01	0083			2	7	2			INFRAESTRUCTURA					2,844,858.00	-569,558.63	2,275,299.37	0.00	0.00	0.00	0.00	0.00	0.00	2,275,299.37
22(I)		11	01	0083			2	7	2	4		Infraestructura terrestre y obras anexas					2,844,858.00	-569,558.63	2,275,299.37	0.00	0.00	0.00	0.00	0.00	0.00	2,275,299.37
22(I)		11	01	0083	0000		2	7	2	4	01	Infraestructura terrestre y obras anexas	2.6.01	30	9995	102	2,844,858.00	-569,558.63	2,275,299.37	0.00	0.00	0.00	0.00	0.00	0.00	2,275,299.37
22(I)		11	01	0084								Avimentacion Y Luminarias, Mata Hambre					1,032,130.00	0.00	1,032,130.00	0.00	0.00	0.00	0.00	0.00	0.00	1,032,130.00
22(I)		11	01	0084								NO APLICA					1,032,130.00	0.00	1,032,130.00	0.00	0.00	0.00	0.00	0.00	0.00	1,032,130.00
22(I)		11	01	0084								GASTOS					1,032,130.00	0.00	1,032,130.00	0.00	0.00	0.00	0.00	0.00	0.00	1,032,130.00
22(I)		11	01	0084			2	7				OBRAS					1,032,130.00	0.00	1,032,130.00	0.00	0.00	0.00	0.00	0.00	0.00	1,032,130.00
22(I)		11	01	0084			2	7	2			INFRAESTRUCTURA					1,032,130.00	0.00	1,032,130.00	0.00	0.00	0.00	0.00	0.00	0.00	1,032,130.00
22(I)		11	01	0084			2	7	2	4		Infraestructura terrestre y obras anexas					1,032,130.00	0.00	1,032,130.00	0.00	0.00	0.00	0.00	0.00	0.00	1,032,130.00
22(I)		11	01	0084	0000		2	7	2	4	01	Infraestructura terrestre y obras anexas	2.6.01	30	9995	102	1,032,130.00	0.00	1,032,130.00	0.00	0.00	0.00	0.00	0.00	0.00	1,032,130.00
22(I)		11	01	0085								Construccion Aceras, Contenes C/ Esther Rosario, Honduras Del Oeste (Invi)					4,470,342.00	0.00	4,470,342.00	0.00	0.00	0.00	0.00	0.00	0.00	4,470,342.00
22(I)		11	01	0085								NO APLICA					4,470,342.00	0.00	4,470,342.00	0.00	0.00	0.00	0.00	0.00	0.00	4,470,342.00
22(I)		11	01	0085			2	7				GASTOS					4,470,342.00	0.00	4,470,342.00	0.00	0.00	0.00	0.00	0.00	0.00	4,470,342.00
22(I)		11	01	0085			2	7				OBRAS					4,470,342.00	0.00	4,470,342.00	0.00	0.00	0.00	0.00	0.00	0.00	4,470,342.00
22(I)		11	01	0085			2	7	2			INFRAESTRUCTURA					4,470,342.00	0.00	4,470,342.00	0.00	0.00	0.00	0.00	0.00	0.00	4,470,342.00
22(I)		11	01	0085			2	7	2	4		Infraestructura terrestre y obras anexas					4,470,342.00	0.00	4,470,342.00	0.00	0.00	0.00	0.00	0.00	0.00	4,470,342.00
22(I)		11	01	0085	0000		2	7	2	4	01	Infraestructura terrestre y obras anexas	2.6.01	30	9995	102	4,470,342.00	0.00	4,470,342.00	0.00	0.00	0.00	0.00	0.00	0.00	4,470,342.00
22(I)		11	01	0086								Reconstruccion Aceras Y Contenes Don Honorio					6,370,977.00	0.00	6,370,977.00	0.00	0.00	0.00	0.00	0.00	0.00	6,370,977.00
22(I)		11	01	0086								NO APLICA					6,370,977.00	0.00	6,370,977.00	0.00	0.00	0.00	0.00	0.00	0.00	6,370,977.00
22(I)		11	01	0086								GASTOS					6,370,977.00	0.00	6,370,977.00	0.00	0.00	0.00	0.00	0.00	0.00	6,370,977.00
22(I)		11	01	0086			2	7				GASTOS					6,370,977.00	0.00	6,370,977.00	0.00	0.00	0.00	0.00	0.00	0.00	6,370,977.00

ELABORADOR POR

REVISADO POR

AUTORIZADO POR

MINISTERIO DE HACIENDA

CENTRALIZACIÓN DE LA INFORMACIÓN FINANCIERA DEL ESTADO

EJECUCIÓN DE LOS GASTOS Y APLICACIONES FINANCIERAS POR DESTINO DE FONDOS Y ESTRUCTURA

CORRESPONDIENTE AL MES DE MAYO DEL AÑO 2020

FORM. EP-02

CODIGO DEL CAPITULO: 7001

DENOMINACION: AYUNTAMIENTO DEL DISTRITO NACIONAL

DESTINO DE FONDO: TODOS

ESTADO: TODOS

DESTINO DE FONDO	Estructura				INSTITUCION RECEPTORA	CODIGO SNIP	Clasificador de Gasto					DENOMINACION DEL GASTO	FUNCION	FUENTE FINANCIAMIENTO	FUENTE ESPECIFICA	ORGANISMO FINANCIADOR	Presupuesto			Etapas del Gasto						
	Partida no Asignada a Programa	PROGRAMA	PROYECTO	ACTIVIDAD/OBRA			TIPO	OBJETO	CUENTA	SUBCUENTA	Auxiliar						Presupuesto Original Año Actual	Modificaciones	Vigente	Acumulado Anterior	Compromiso	Devengado	Pagado	Devengado a la fecha	Balance Disponible Al Mes	
																										18
1	2	3	4	5	6	7	8	9	10	11	12	13	14	15	16	17	18	19	20=18 + ó -19	21	22	23	24	25 = 21 + 23	26= 20-25	
22(I)		11	01	0086			2	7				OBRAS					6,370,977.00	0.00	6,370,977.00	0.00	0.00	0.00	0.00	0.00	0.00	6,370,977.00
22(I)		11	01	0086			2	7	2			INFRAESTRUCTURA					6,370,977.00	0.00	6,370,977.00	0.00	0.00	0.00	0.00	0.00	0.00	6,370,977.00
22(I)		11	01	0086			2	7	2	4		Infraestructura terrestre y obras anexas					6,370,977.00	0.00	6,370,977.00	0.00	0.00	0.00	0.00	0.00	0.00	6,370,977.00
22(I)		11	01	0086	0000		2	7	2	4	01	Infraestructura terrestre y obras anexas	2.6.01	30	9995	102	6,370,977.00	0.00	6,370,977.00	0.00	0.00	0.00	0.00	0.00	0.00	6,370,977.00
22(I)		11	01	0087								Construccion De Aceras Y Contenes Residencial Ortega Y Gasset (Frente Al NO APLICA					5,607,706.00	0.00	5,607,706.00	0.00	0.00	0.00	0.00	0.00	0.00	5,607,706.00
22(I)		11	01	0087								NO APLICA					5,607,706.00	0.00	5,607,706.00	0.00	0.00	0.00	0.00	0.00	0.00	5,607,706.00
22(I)		11	01	0087								NO APLICA					5,607,706.00	0.00	5,607,706.00	0.00	0.00	0.00	0.00	0.00	0.00	5,607,706.00
22(I)		11	01	0087			2					GASTOS					5,607,706.00	0.00	5,607,706.00	0.00	0.00	0.00	0.00	0.00	0.00	5,607,706.00
22(I)		11	01	0087			2	7				OBRAS					5,607,706.00	0.00	5,607,706.00	0.00	0.00	0.00	0.00	0.00	0.00	5,607,706.00
22(I)		11	01	0087			2	7	2			INFRAESTRUCTURA					5,607,706.00	0.00	5,607,706.00	0.00	0.00	0.00	0.00	0.00	0.00	5,607,706.00
22(I)		11	01	0087			2	7	2	4		Infraestructura terrestre y obras anexas					5,607,706.00	0.00	5,607,706.00	0.00	0.00	0.00	0.00	0.00	0.00	5,607,706.00
22(I)		11	01	0087	0000		2	7	2	4	01	Infraestructura terrestre y obras anexas	2.6.01	30	9995	102	5,607,706.00	0.00	5,607,706.00	0.00	0.00	0.00	0.00	0.00	0.00	5,607,706.00
22(I)		11	01	0088								Construccion Aceras, Contenes Y Asfaltado Arroyo Hondo NO APLICA					1,004,202.00	0.00	1,004,202.00	0.00	0.00	0.00	0.00	0.00	0.00	1,004,202.00
22(I)		11	01	0088								NO APLICA					1,004,202.00	0.00	1,004,202.00	0.00	0.00	0.00	0.00	0.00	0.00	1,004,202.00
22(I)		11	01	0088								NO APLICA					1,004,202.00	0.00	1,004,202.00	0.00	0.00	0.00	0.00	0.00	0.00	1,004,202.00
22(I)		11	01	0088			2					GASTOS					1,004,202.00	0.00	1,004,202.00	0.00	0.00	0.00	0.00	0.00	0.00	1,004,202.00
22(I)		11	01	0088			2	7				OBRAS					1,004,202.00	0.00	1,004,202.00	0.00	0.00	0.00	0.00	0.00	0.00	1,004,202.00
22(I)		11	01	0088			2	7	2			INFRAESTRUCTURA					1,004,202.00	0.00	1,004,202.00	0.00	0.00	0.00	0.00	0.00	0.00	1,004,202.00
22(I)		11	01	0088			2	7	2	4		Infraestructura terrestre y obras anexas					1,004,202.00	0.00	1,004,202.00	0.00	0.00	0.00	0.00	0.00	0.00	1,004,202.00
22(I)		11	01	0088	0000		2	7	2	4	01	Infraestructura terrestre y obras anexas	2.6.01	30	9995	102	1,004,202.00	0.00	1,004,202.00	0.00	0.00	0.00	0.00	0.00	0.00	1,004,202.00
22(I)		11	01	0089								Construccion De Aceras, Contenes Y Badenes Av. Los Mirires. NO APLICA					1,805,330.00	0.00	1,805,330.00	0.00	0.00	0.00	0.00	0.00	0.00	1,805,330.00
22(I)		11	01	0089								NO APLICA					1,805,330.00	0.00	1,805,330.00	0.00	0.00	0.00	0.00	0.00	0.00	1,805,330.00
22(I)		11	01	0089								NO APLICA					1,805,330.00	0.00	1,805,330.00	0.00	0.00	0.00	0.00	0.00	0.00	1,805,330.00
22(I)		11	01	0089			2					GASTOS					1,805,330.00	0.00	1,805,330.00	0.00	0.00	0.00	0.00	0.00	0.00	1,805,330.00

ELABORADOR POR

REVISADO POR

AUTORIZADO POR



MINISTERIO DE HACIENDA

CENTRALIZACIÓN DE LA INFORMACIÓN FINANCIERA DEL ESTADO

EJECUCIÓN DE LOS GASTOS Y APLICACIONES FINANCIERAS POR DESTINO DE FONDOS Y ESTRUCTURA

CORRESPONDIENTE AL MES DE MAYO DEL AÑO 2020

FORM. EP-02

CODIGO DEL CAPITULO: 7001

DENOMINACION: AYUNTAMIENTO DEL DISTRITO NACIONAL

DESTINO DE FONDO: TODOS

ESTADO: TODOS

DESTINO DE FONDO	Estructura				INSTITUCION RECEPTORA	CODIGO SNIP	Clasificador de Gasto					DENOMINACION DEL GASTO	FUNCION	FUENTE FINANCIAMIENTO	FUENTE ESPECIFICA	ORGANISMO FINANCIADOR	Presupuesto			Etapas del Gasto						
	Partida no Asignada a Programa	PROGRAMA	PROYECTO	ACTIVIDAD/OBRA			TIPO	OBJETO	CUENTA	SUBCUENTA	Auxiliar						Presupuesto Original Año Actual	Modificaciones	Vigente	Acumulado Anterior	Compromiso	Devengado	Pagado	Devengado a la fecha	Balance Disponible Al Mes	
																										18
1	2	3	4	5	6	7	8	9	10	11	12	13	14	15	16	17	18	19	20=18 + ó -19	21	22	23	24	25 = 21 + 23	26= 20-25	
22(I)		11	01	0089			2	7				OBRAS					1,805,330.00	0.00	1,805,330.00	0.00	0.00	0.00	0.00	0.00	0.00	1,805,330.00
22(I)		11	01	0089			2	7	2			INFRAESTRUCTURA					1,805,330.00	0.00	1,805,330.00	0.00	0.00	0.00	0.00	0.00	0.00	1,805,330.00
22(I)		11	01	0089			2	7	2	4		Infraestructura terrestre y obras anexas					1,805,330.00	0.00	1,805,330.00	0.00	0.00	0.00	0.00	0.00	0.00	1,805,330.00
22(I)		11	01	0089	0000		2	7	2	4	01	Infraestructura terrestre y obras anexas	2.6.01	30	9995	102	1,805,330.00	0.00	1,805,330.00	0.00	0.00	0.00	0.00	0.00	0.00	1,805,330.00
22(I)		11	01	0090								Construccion Parque, Aceras Y Contenes Av. Reyes Catolicos En El Caliche, Sector Cristo NO APLICA					7,427,653.00	0.00	7,427,653.00	0.00	0.00	0.00	0.00	0.00	0.00	7,427,653.00
22(I)		11	01	0090								NO APLICA					7,427,653.00	0.00	7,427,653.00	0.00	0.00	0.00	0.00	0.00	0.00	7,427,653.00
22(I)		11	01	0090			2					GASTOS					7,427,653.00	0.00	7,427,653.00	0.00	0.00	0.00	0.00	0.00	0.00	7,427,653.00
22(I)		11	01	0090			2	7				OBRAS					7,427,653.00	0.00	7,427,653.00	0.00	0.00	0.00	0.00	0.00	0.00	7,427,653.00
22(I)		11	01	0090			2	7	2			INFRAESTRUCTURA					7,427,653.00	0.00	7,427,653.00	0.00	0.00	0.00	0.00	0.00	0.00	7,427,653.00
22(I)		11	01	0090			2	7	2	4		Infraestructura terrestre y obras anexas					7,427,653.00	0.00	7,427,653.00	0.00	0.00	0.00	0.00	0.00	0.00	7,427,653.00
22(I)		11	01	0090	0000		2	7	2	4	01	Infraestructura terrestre y obras anexas	2.6.01	30	9995	102	7,427,653.00	0.00	7,427,653.00	0.00	0.00	0.00	0.00	0.00	0.00	7,427,653.00
22(I)		11	01	0091								Construccion Ciclo Via, Gaviones Y Baos Entorno Jardin Botanico NO APLICA					16,508,848.00	0.00	16,508,848.00	0.00	0.00	0.00	0.00	0.00	0.00	16,508,848.00
22(I)		11	01	0091								NO APLICA					16,508,848.00	0.00	16,508,848.00	0.00	0.00	0.00	0.00	0.00	0.00	16,508,848.00
22(I)		11	01	0091			2					GASTOS					16,508,848.00	0.00	16,508,848.00	0.00	0.00	0.00	0.00	0.00	0.00	16,508,848.00
22(I)		11	01	0091			2	7				OBRAS					16,508,848.00	0.00	16,508,848.00	0.00	0.00	0.00	0.00	0.00	0.00	16,508,848.00
22(I)		11	01	0091			2	7	2			INFRAESTRUCTURA					16,508,848.00	0.00	16,508,848.00	0.00	0.00	0.00	0.00	0.00	0.00	16,508,848.00
22(I)		11	01	0091			2	7	2	4		Infraestructura terrestre y obras anexas					16,508,848.00	0.00	16,508,848.00	0.00	0.00	0.00	0.00	0.00	0.00	16,508,848.00
22(I)		11	01	0091	0000		2	7	2	4	01	Infraestructura terrestre y obras anexas	2.6.01	30	9995	102	16,508,848.00	0.00	16,508,848.00	0.00	0.00	0.00	0.00	0.00	0.00	16,508,848.00
22(I)		11	01	0092								Construccion Aceras, Contenes, Reconst. De Escalones Y Ducto De Basura Cristo Rey, NO APLICA					750,451.00	0.00	750,451.00	0.00	0.00	0.00	0.00	0.00	0.00	750,451.00
22(I)		11	01	0092								NO APLICA					750,451.00	0.00	750,451.00	0.00	0.00	0.00	0.00	0.00	0.00	750,451.00
22(I)		11	01	0092													750,451.00	0.00	750,451.00	0.00	0.00	0.00	0.00	0.00	0.00	750,451.00
22(I)		11	01	0092			2					GASTOS					750,451.00	0.00	750,451.00	0.00	0.00	0.00	0.00	0.00	0.00	750,451.00

ELABORADOR POR

REVISADO POR

AUTORIZADO POR

MINISTERIO DE HACIENDA

CENTRALIZACIÓN DE LA INFORMACIÓN FINANCIERA DEL ESTADO

EJECUCIÓN DE LOS GASTOS Y APLICACIONES FINANCIERAS POR DESTINO DE FONDOS Y ESTRUCTURA

CORRESPONDIENTE AL MES DE MAYO DEL AÑO 2020

FORM. EP-02

CODIGO DEL CAPITULO: 7001

DENOMINACION: AYUNTAMIENTO DEL DISTRITO NACIONAL

DESTINO DE FONDO: TODOS

ESTADO: TODOS

DESTINO DE FONDO	Estructura				INSTITUCION RECEPTORA	CODIGO SNIP	Clasificador de Gasto					DENOMINACION DEL GASTO	FUNCION	FUENTE FINANCIAMIENTO	FUENTE ESPECIFICA	ORGANISMO FINANCIADOR	Presupuesto			Etapas del Gasto						
	Partida no Asignada a Programa	PROGRAMA	PROYECTO	ACTIVIDAD/OBRA			TIPO	OBJETO	CUENTA	SUBCUENTA	Auxiliar						Presupuesto Original Año Actual	Modificaciones	Vigente	Acumulado Anterior	Compromiso	Devengado	Pagado	Devengado a la fecha	Balance Disponible Al Mes	
																										18
1	2	3	4	5	6	7	8	9	10	11	12	13	14	15	16	17	18	19	20=18 + ó -19	21	22	23	24	25 = 21 + 23	26= 20-25	
22(I)		11	01	0092			2	7				OBRAS					750,451.00	0.00	750,451.00	0.00	0.00	0.00	0.00	0.00	0.00	750,451.00
22(I)		11	01	0092			2	7	2			INFRAESTRUCTURA					750,451.00	0.00	750,451.00	0.00	0.00	0.00	0.00	0.00	0.00	750,451.00
22(I)		11	01	0092			2	7	2	4		Infraestructura terrestre y obras anexas					750,451.00	0.00	750,451.00	0.00	0.00	0.00	0.00	0.00	0.00	750,451.00
22(I)		11	01	0092	0000		2	7	2	4	01	Infraestructura terrestre y obras anexas	2.6.01	30	9995	102	750,451.00	0.00	750,451.00	0.00	0.00	0.00	0.00	0.00	0.00	750,451.00
22(I)		11	01	0093								Construccion De Aceras Y Contenes, Los ROs					37,575,371.00	0.00	37,575,371.00	0.00	0.00	0.00	0.00	0.00	0.00	37,575,371.00
22(I)		11	01	0093								NO APLICA					37,575,371.00	0.00	37,575,371.00	0.00	0.00	0.00	0.00	0.00	0.00	37,575,371.00
22(I)		11	01	0093								NO APLICA					37,575,371.00	0.00	37,575,371.00	0.00	0.00	0.00	0.00	0.00	0.00	37,575,371.00
22(I)		11	01	0093			2					GASTOS					37,575,371.00	0.00	37,575,371.00	0.00	0.00	0.00	0.00	0.00	0.00	37,575,371.00
22(I)		11	01	0093			2	7				OBRAS					37,575,371.00	0.00	37,575,371.00	0.00	0.00	0.00	0.00	0.00	0.00	37,575,371.00
22(I)		11	01	0093			2	7	2			INFRAESTRUCTURA					37,575,371.00	0.00	37,575,371.00	0.00	0.00	0.00	0.00	0.00	0.00	37,575,371.00
22(I)		11	01	0093			2	7	2	4		Infraestructura terrestre y obras anexas					37,575,371.00	0.00	37,575,371.00	0.00	0.00	0.00	0.00	0.00	0.00	37,575,371.00
22(I)		11	01	0093	0000		2	7	2	4	01	Infraestructura terrestre y obras anexas	2.6.01	30	9995	102	37,575,371.00	0.00	37,575,371.00	0.00	0.00	0.00	0.00	0.00	0.00	37,575,371.00
22(I)		11	01	0094								Construccion Aceras, Contenes Y Asfalto, Los Rios, Barrio Cuba					27,207,970.00	0.00	27,207,970.00	0.00	0.00	0.00	0.00	0.00	0.00	27,207,970.00
22(I)		11	01	0094								NO APLICA					27,207,970.00	0.00	27,207,970.00	0.00	0.00	0.00	0.00	0.00	0.00	27,207,970.00
22(I)		11	01	0094								NO APLICA					27,207,970.00	0.00	27,207,970.00	0.00	0.00	0.00	0.00	0.00	0.00	27,207,970.00
22(I)		11	01	0094			2					GASTOS					27,207,970.00	0.00	27,207,970.00	0.00	0.00	0.00	0.00	0.00	0.00	27,207,970.00
22(I)		11	01	0094			2	7				OBRAS					27,207,970.00	0.00	27,207,970.00	0.00	0.00	0.00	0.00	0.00	0.00	27,207,970.00
22(I)		11	01	0094			2	7	2			INFRAESTRUCTURA					27,207,970.00	0.00	27,207,970.00	0.00	0.00	0.00	0.00	0.00	0.00	27,207,970.00
22(I)		11	01	0094			2	7	2	4		Infraestructura terrestre y obras anexas					27,207,970.00	0.00	27,207,970.00	0.00	0.00	0.00	0.00	0.00	0.00	27,207,970.00
22(I)		11	01	0094	0000		2	7	2	4	01	Infraestructura terrestre y obras anexas	2.6.01	30	9995	102	27,207,970.00	0.00	27,207,970.00	0.00	0.00	0.00	0.00	0.00	0.00	27,207,970.00
22(I)		11	01	0095								Construccion Aceras, Contenes Y Asfalto, Los Rios, Barrio Esperanza					18,576,217.00	0.00	18,576,217.00	0.00	0.00	0.00	0.00	0.00	0.00	18,576,217.00
22(I)		11	01	0095								NO APLICA					18,576,217.00	0.00	18,576,217.00	0.00	0.00	0.00	0.00	0.00	0.00	18,576,217.00
22(I)		11	01	0095								NO APLICA					18,576,217.00	0.00	18,576,217.00	0.00	0.00	0.00	0.00	0.00	0.00	18,576,217.00
22(I)		11	01	0095			2					GASTOS					18,576,217.00	0.00	18,576,217.00	0.00	0.00	0.00	0.00	0.00	0.00	18,576,217.00

ELABORADOR POR

REVISADO POR

AUTORIZADO POR

MINISTERIO DE HACIENDA

CENTRALIZACIÓN DE LA INFORMACIÓN FINANCIERA DEL ESTADO

EJECUCIÓN DE LOS GASTOS Y APLICACIONES FINANCIERAS POR DESTINO DE FONDOS Y ESTRUCTURA

CORRESPONDIENTE AL MES DE MAYO DEL AÑO 2020

ReporteFormularioEP-02.jrxml

20/7/2020 1:20 PM

Página : 81 de 160

40200374896-CIFE

FORM. EP-02

CODIGO DEL CAPITULO: 7001

DENOMINACION: AYUNTAMIENTO DEL DISTRITO NACIONAL

DESTINO DE FONDO: TODOS

ESTADO: TODOS

DESTINO DE FONDO	Estructura				INSTITUCION RECEPTORA	CODIGO SNIP	Clasificador de Gasto					DENOMINACION DEL GASTO	FUNCION	FUENTE FINANCIAMIENTO	FUENTE ESPECIFICA	ORGANISMO FINANCIADOR	Presupuesto			Etapas del Gasto						
	Partida no Asignada a Programa	PROGRAMA	PROYECTO	ACTIVIDAD/OBRA			TIPO	OBJETO	CUENTA	SUBCUENTA	Auxiliar						Presupuesto Original Año Actual	Modificaciones	Vigente	Acumulado Anterior	Compromiso	Devengado	Pagado	Devengado a la fecha	Balance Disponible Al Mes	
																										18
1	2	3	4	5	6	7	8	9	10	11	12	13	14	15	16	17	18	19	20=18 + ó -19	21	22	23	24	25 = 21 + 23	26= 20-25	
22(I)		11	01	0095			2	7				OBRAS					18,576,217.00	0.00	18,576,217.00	0.00	0.00	0.00	0.00	0.00	0.00	18,576,217.00
22(I)		11	01	0095			2	7	2			INFRAESTRUCTURA					18,576,217.00	0.00	18,576,217.00	0.00	0.00	0.00	0.00	0.00	0.00	18,576,217.00
22(I)		11	01	0095			2	7	2	4		Infraestructura terrestre y obras anexas					18,576,217.00	0.00	18,576,217.00	0.00	0.00	0.00	0.00	0.00	0.00	18,576,217.00
22(I)		11	01	0095	0000		2	7	2	4	01	Infraestructura terrestre y obras anexas	2.6.01	30	9995	102	18,576,217.00	0.00	18,576,217.00	0.00	0.00	0.00	0.00	0.00	0.00	18,576,217.00
22(I)		11	01	0096								Construccion De Aceras, Contenes En Entorno Al Seguro Social, Ensanche La Fe					8,034,170.00	0.00	8,034,170.00	0.00	0.00	0.00	0.00	0.00	0.00	8,034,170.00
22(I)		11	01	0096								NO APLICA					8,034,170.00	0.00	8,034,170.00	0.00	0.00	0.00	0.00	0.00	0.00	8,034,170.00
22(I)		11	01	0096								GASTOS					8,034,170.00	0.00	8,034,170.00	0.00	0.00	0.00	0.00	0.00	0.00	8,034,170.00
22(I)		11	01	0096			2					OBRAS					8,034,170.00	0.00	8,034,170.00	0.00	0.00	0.00	0.00	0.00	0.00	8,034,170.00
22(I)		11	01	0096			2	7				INFRAESTRUCTURA					8,034,170.00	0.00	8,034,170.00	0.00	0.00	0.00	0.00	0.00	0.00	8,034,170.00
22(I)		11	01	0096			2	7	2			Infraestructura terrestre y obras anexas					8,034,170.00	0.00	8,034,170.00	0.00	0.00	0.00	0.00	0.00	0.00	8,034,170.00
22(I)		11	01	0096	0000		2	7	2	4	01	Infraestructura terrestre y obras anexas	2.6.01	30	9995	102	8,034,170.00	0.00	8,034,170.00	0.00	0.00	0.00	0.00	0.00	0.00	8,034,170.00
22(I)		11	01	0097								Construccion De Badenes, Los Rios					1,193,845.00	0.00	1,193,845.00	0.00	0.00	0.00	0.00	0.00	0.00	1,193,845.00
22(I)		11	01	0097								NO APLICA					1,193,845.00	0.00	1,193,845.00	0.00	0.00	0.00	0.00	0.00	0.00	1,193,845.00
22(I)		11	01	0097								GASTOS					1,193,845.00	0.00	1,193,845.00	0.00	0.00	0.00	0.00	0.00	0.00	1,193,845.00
22(I)		11	01	0097			2					OBRAS					1,193,845.00	0.00	1,193,845.00	0.00	0.00	0.00	0.00	0.00	0.00	1,193,845.00
22(I)		11	01	0097			2	7				INFRAESTRUCTURA					1,193,845.00	0.00	1,193,845.00	0.00	0.00	0.00	0.00	0.00	0.00	1,193,845.00
22(I)		11	01	0097			2	7	2			Infraestructura terrestre y obras anexas					1,193,845.00	0.00	1,193,845.00	0.00	0.00	0.00	0.00	0.00	0.00	1,193,845.00
22(I)		11	01	0097	0000		2	7	2	4	01	Infraestructura terrestre y obras anexas	2.6.01	30	9995	102	1,193,845.00	0.00	1,193,845.00	0.00	0.00	0.00	0.00	0.00	0.00	1,193,845.00
22(I)		11	01	0099								Construccion De Aceras Y Contenes En Avenida Jacobo Majluta					455,246.00	0.00	455,246.00	0.00	0.00	0.00	0.00	0.00	0.00	455,246.00
22(I)		11	01	0099								NO APLICA					455,246.00	0.00	455,246.00	0.00	0.00	0.00	0.00	0.00	0.00	455,246.00
22(I)		11	01	0099								GASTOS					455,246.00	0.00	455,246.00	0.00	0.00	0.00	0.00	0.00	0.00	455,246.00
22(I)		11	01	0099			2					GASTOS					455,246.00	0.00	455,246.00	0.00	0.00	0.00	0.00	0.00	0.00	455,246.00

ELABORADOR POR

REVISADO POR

AUTORIZADO POR

MINISTERIO DE HACIENDA

CENTRALIZACIÓN DE LA INFORMACIÓN FINANCIERA DEL ESTADO

EJECUCIÓN DE LOS GASTOS Y APLICACIONES FINANCIERAS POR DESTINO DE FONDOS Y ESTRUCTURA

CORRESPONDIENTE AL MES DE MAYO DEL AÑO 2020

FORM. EP-02

CODIGO DEL CAPITULO: 7001

DENOMINACION: AYUNTAMIENTO DEL DISTRITO NACIONAL

DESTINO DE FONDO: TODOS

ESTADO: TODOS

DESTINO DE FONDO	Estructura				INSTITUCION RECEPTORA	CODIGO SNIP	Clasificador de Gasto					DENOMINACION DEL GASTO	FUNCION	FUENTE FINANCIAMIENTO	FUENTE ESPECIFICA	ORGANISMO FINANCIADOR	Presupuesto			Etapas del Gasto						
	Partida no Asignada a Programa	PROGRAMA	PROYECTO	ACTIVIDAD/OBRA			TIPO	OBJETO	CUENTA	SUBCUENTA	Auxiliar						Presupuesto Original Año Actual	Modificaciones	Vigente	Acumulado Anterior	Compromiso	Devengado	Pagado	Devengado a la fecha	Balance Disponible Al Mes	
																										18
1	2	3	4	5	6	7	8	9	10	11	12	13	14	15	16	17	18	19	20=18 + ó -19	21	22	23	24	25 = 21 + 23	26= 20-25	
22(I)		11	01	0099			2	7				OBRAS					455,246.00	0.00	455,246.00	0.00	0.00	0.00	0.00	0.00	0.00	455,246.00
22(I)		11	01	0099			2	7	2			INFRAESTRUCTURA					455,246.00	0.00	455,246.00	0.00	0.00	0.00	0.00	0.00	0.00	455,246.00
22(I)		11	01	0099			2	7	2	4		Infraestructura terrestre y obras anexas					455,246.00	0.00	455,246.00	0.00	0.00	0.00	0.00	0.00	0.00	455,246.00
22(I)		11	01	0099	0000		2	7	2	4	01	Infraestructura terrestre y obras anexas	2.6.01	30	9995	102	455,246.00	0.00	455,246.00	0.00	0.00	0.00	0.00	0.00	0.00	455,246.00
22(I)		11	01	0100								Construccion Aceras, Contenes Y Asfalto, Puerto Isabela					25,727,108.00	0.00	25,727,108.00	0.00	0.00	0.00	0.00	0.00	0.00	25,727,108.00
22(I)		11	01	0100								NO APLICA					25,727,108.00	0.00	25,727,108.00	0.00	0.00	0.00	0.00	0.00	0.00	25,727,108.00
22(I)		11	01	0100								GASTOS					25,727,108.00	0.00	25,727,108.00	0.00	0.00	0.00	0.00	0.00	0.00	25,727,108.00
22(I)		11	01	0100			2					OBRAS					25,727,108.00	0.00	25,727,108.00	0.00	0.00	0.00	0.00	0.00	0.00	25,727,108.00
22(I)		11	01	0100			2	7				INFRAESTRUCTURA					25,727,108.00	0.00	25,727,108.00	0.00	0.00	0.00	0.00	0.00	0.00	25,727,108.00
22(I)		11	01	0100			2	7	2			Infraestructura terrestre y obras anexas					25,727,108.00	0.00	25,727,108.00	0.00	0.00	0.00	0.00	0.00	0.00	25,727,108.00
22(I)		11	01	0100	0000		2	7	2	4	01	Infraestructura terrestre y obras anexas	2.6.01	30	9995	102	25,727,108.00	0.00	25,727,108.00	0.00	0.00	0.00	0.00	0.00	0.00	25,727,108.00
22(I)		11	01	0101								Construccion Aceras Y Contenes, Av. Reyes Catolicos En El Caliche, Sector Cristo Rey					4,836,814.00	0.00	4,836,814.00	0.00	0.00	0.00	0.00	0.00	0.00	4,836,814.00
22(I)		11	01	0101								NO APLICA					4,836,814.00	0.00	4,836,814.00	0.00	0.00	0.00	0.00	0.00	0.00	4,836,814.00
22(I)		11	01	0101								GASTOS					4,836,814.00	0.00	4,836,814.00	0.00	0.00	0.00	0.00	0.00	0.00	4,836,814.00
22(I)		11	01	0101			2					OBRAS					4,836,814.00	0.00	4,836,814.00	0.00	0.00	0.00	0.00	0.00	0.00	4,836,814.00
22(I)		11	01	0101			2	7				INFRAESTRUCTURA					4,836,814.00	0.00	4,836,814.00	0.00	0.00	0.00	0.00	0.00	0.00	4,836,814.00
22(I)		11	01	0101			2	7	2			Infraestructura terrestre y obras anexas					4,836,814.00	0.00	4,836,814.00	0.00	0.00	0.00	0.00	0.00	0.00	4,836,814.00
22(I)		11	01	0101	0000		2	7	2	4	01	Infraestructura terrestre y obras anexas	2.6.01	30	9995	102	4,836,814.00	0.00	4,836,814.00	0.00	0.00	0.00	0.00	0.00	0.00	4,836,814.00
22(I)		11	01	0102								Construccion De Aceras, Contenes, Badenes Y Asfaltado Callejones Av. Lope De Vega					7,583,314.00	0.00	7,583,314.00	0.00	0.00	0.00	0.00	0.00	0.00	7,583,314.00
22(I)		11	01	0102								NO APLICA					7,583,314.00	0.00	7,583,314.00	0.00	0.00	0.00	0.00	0.00	0.00	7,583,314.00
22(I)		11	01	0102								GASTOS					7,583,314.00	0.00	7,583,314.00	0.00	0.00	0.00	0.00	0.00	0.00	7,583,314.00

ELABORADOR POR

REVISADO POR

AUTORIZADO POR

MINISTERIO DE HACIENDA

CENTRALIZACIÓN DE LA INFORMACIÓN FINANCIERA DEL ESTADO

EJECUCIÓN DE LOS GASTOS Y APLICACIONES FINANCIERAS POR DESTINO DE FONDOS Y ESTRUCTURA

CORRESPONDIENTE AL MES DE MAYO DEL AÑO 2020

ReporteFormularioEP-02.jrxml

20/7/2020 1:20 PM

Página : 83 de 160

40200374896-CIFE

FORM. EP-02

CODIGO DEL CAPITULO: 7001

DENOMINACION: AYUNTAMIENTO DEL DISTRITO NACIONAL

DESTINO DE FONDO: TODOS

ESTADO: TODOS

DESTINO DE FONDO	Estructura				INSTITUCION RECEPTORA	CODIGO SNIP	Clasificador de Gasto					DENOMINACION DEL GASTO	FUNCION	FUENTE FINANCIAMIENTO	FUENTE ESPECIFICA	ORGANISMO FINANCIADOR	Presupuesto			Etapas del Gasto						
	Partida no Asignada a Programa	PROGRAMA	PROYECTO	ACTIVIDAD/OBRA			TIPO	OBJETO	CUENTA	SUBCUENTA	Auxiliar						Presupuesto Original Año Actual	Modificaciones	Vigente	Acumulado Anterior	Compromiso	Devengado	Pagado	Devengado a la fecha	Balance Disponible Al Mes	
																										18
1	2	3	4	5	6	7	8	9	10	11	12	13	14	15	16	17	18	19	20=18 + ó -19	21	22	23	24	25 = 21 + 23	26= 20-25	
22(I)		11	01	0102			2	7				OBRAS					7,583,314.00	0.00	7,583,314.00	0.00	0.00	0.00	0.00	0.00	0.00	7,583,314.00
22(I)		11	01	0102			2	7	2			INFRAESTRUCTURA					7,583,314.00	0.00	7,583,314.00	0.00	0.00	0.00	0.00	0.00	0.00	7,583,314.00
22(I)		11	01	0102			2	7	2	4		Infraestructura terrestre y obras anexas					7,583,314.00	0.00	7,583,314.00	0.00	0.00	0.00	0.00	0.00	0.00	7,583,314.00
22(I)		11	01	0102	0000		2	7	2	4	01	Infraestructura terrestre y obras anexas	2.6.01	30	9995	102	7,583,314.00	0.00	7,583,314.00	0.00	0.00	0.00	0.00	0.00	0.00	7,583,314.00
22(I)		11	01	0103								Construccion De Badenes, Aceras, Contenes, Sector La Yuca, Naco					916,203.00	0.00	916,203.00	0.00	0.00	0.00	0.00	0.00	0.00	916,203.00
22(I)		11	01	0103								NO APLICA					916,203.00	0.00	916,203.00	0.00	0.00	0.00	0.00	0.00	0.00	916,203.00
22(I)		11	01	0103													916,203.00	0.00	916,203.00	0.00	0.00	0.00	0.00	0.00	0.00	916,203.00
22(I)		11	01	0103			2					GASTOS					916,203.00	0.00	916,203.00	0.00	0.00	0.00	0.00	0.00	0.00	916,203.00
22(I)		11	01	0103			2	7				OBRAS					916,203.00	0.00	916,203.00	0.00	0.00	0.00	0.00	0.00	0.00	916,203.00
22(I)		11	01	0103			2	7	2			INFRAESTRUCTURA					916,203.00	0.00	916,203.00	0.00	0.00	0.00	0.00	0.00	0.00	916,203.00
22(I)		11	01	0103			2	7	2	4		Infraestructura terrestre y obras anexas					916,203.00	0.00	916,203.00	0.00	0.00	0.00	0.00	0.00	0.00	916,203.00
22(I)		11	01	0103	0000		2	7	2	4	01	Infraestructura terrestre y obras anexas	2.6.01	30	9995	102	916,203.00	0.00	916,203.00	0.00	0.00	0.00	0.00	0.00	0.00	916,203.00
22(I)		11	01	0104								De Aceras, Contenes Y Asfaltado, Calle Felix Evaristo Mejia, Cristo Rey					3,579,547.00	0.00	3,579,547.00	0.00	0.00	0.00	0.00	0.00	0.00	3,579,547.00
22(I)		11	01	0104								NO APLICA					3,579,547.00	0.00	3,579,547.00	0.00	0.00	0.00	0.00	0.00	0.00	3,579,547.00
22(I)		11	01	0104													3,579,547.00	0.00	3,579,547.00	0.00	0.00	0.00	0.00	0.00	0.00	3,579,547.00
22(I)		11	01	0104			2					GASTOS					3,579,547.00	0.00	3,579,547.00	0.00	0.00	0.00	0.00	0.00	0.00	3,579,547.00
22(I)		11	01	0104			2	7				OBRAS					3,579,547.00	0.00	3,579,547.00	0.00	0.00	0.00	0.00	0.00	0.00	3,579,547.00
22(I)		11	01	0104			2	7	2			INFRAESTRUCTURA					3,579,547.00	0.00	3,579,547.00	0.00	0.00	0.00	0.00	0.00	0.00	3,579,547.00
22(I)		11	01	0104			2	7	2	4		Infraestructura terrestre y obras anexas					3,579,547.00	0.00	3,579,547.00	0.00	0.00	0.00	0.00	0.00	0.00	3,579,547.00
22(I)		11	01	0104	0000		2	7	2	4	01	Infraestructura terrestre y obras anexas	2.6.01	30	9995	102	3,579,547.00	0.00	3,579,547.00	0.00	0.00	0.00	0.00	0.00	0.00	3,579,547.00
22(I)		11	01	0106								Construccion De Aceras, Calle Peatonal H, Barrio La Agustinita					1,179,049.00	0.00	1,179,049.00	0.00	0.00	0.00	0.00	0.00	0.00	1,179,049.00
22(I)		11	01	0106								NO APLICA					1,179,049.00	0.00	1,179,049.00	0.00	0.00	0.00	0.00	0.00	0.00	1,179,049.00
22(I)		11	01	0106													1,179,049.00	0.00	1,179,049.00	0.00	0.00	0.00	0.00	0.00	0.00	1,179,049.00
22(I)		11	01	0106			2					GASTOS					1,179,049.00	0.00	1,179,049.00	0.00	0.00	0.00	0.00	0.00	0.00	1,179,049.00

ELABORADOR POR

REVISADO POR

AUTORIZADO POR

MINISTERIO DE HACIENDA

CENTRALIZACIÓN DE LA INFORMACIÓN FINANCIERA DEL ESTADO

EJECUCIÓN DE LOS GASTOS Y APLICACIONES FINANCIERAS POR DESTINO DE FONDOS Y ESTRUCTURA

CORRESPONDIENTE AL MES DE MAYO DEL AÑO 2020

FORM. EP-02

CODIGO DEL CAPITULO: 7001

DENOMINACION: AYUNTAMIENTO DEL DISTRITO NACIONAL

DESTINO DE FONDO: TODOS

ESTADO: TODOS

DESTINO DE FONDO	Estructura				INSTITUCION RECEPTORA	CODIGO SNIP	Clasificador de Gasto					DENOMINACION DEL GASTO	FUNCION	FUENTE FINANCIAMIENTO	FUENTE ESPECIFICA	ORGANISMO FINANCIADOR	Presupuesto			Etapas del Gasto						
	Partida no Asignada a Programa	PROGRAMA	PROYECTO	ACTIVIDAD/OBRA			TIPO	OBJETO	CUENTA	SUBCUENTA	Auxiliar						Presupuesto Original Año Actual	Modificaciones	Vigente	Acumulado Anterior	Compromiso	Devengado	Pagado	Devengado a la fecha	Balance Disponible Al Mes	
																										18
1	2	3	4	5	6	7	8	9	10	11	12	13	14	15	16	17	18	19	20=18 + ó -19	21	22	23	24	25 = 21 + 23	26= 20-25	
22(I)		11	01	0106			2	7				OBRAS					1,179,049.00	0.00	1,179,049.00	0.00	0.00	0.00	0.00	0.00	0.00	1,179,049.00
22(I)		11	01	0106			2	7	2			INFRAESTRUCTURA					1,179,049.00	0.00	1,179,049.00	0.00	0.00	0.00	0.00	0.00	0.00	1,179,049.00
22(I)		11	01	0106			2	7	2	4		Infraestructura terrestre y obras anexas					1,179,049.00	0.00	1,179,049.00	0.00	0.00	0.00	0.00	0.00	0.00	1,179,049.00
22(I)		11	01	0106	0000		2	7	2	4	01	Infraestructura terrestre y obras anexas	2.6.01	30	9995	102	1,179,049.00	0.00	1,179,049.00	0.00	0.00	0.00	0.00	0.00	0.00	1,179,049.00
22(I)		11	01	0107								Obras de Asfaltado					10,000,000.00	-3,378,636.69	6,621,363.31	0.00	0.00	0.00	0.00	0.00	0.00	6,621,363.31
22(I)		11	01	0107								NO APLICA					10,000,000.00	-3,378,636.69	6,621,363.31	0.00	0.00	0.00	0.00	0.00	0.00	6,621,363.31
22(I)		11	01	0107								NO APLICA					10,000,000.00	-3,378,636.69	6,621,363.31	0.00	0.00	0.00	0.00	0.00	0.00	6,621,363.31
22(I)		11	01	0107			2					GASTOS					10,000,000.00	-3,378,636.69	6,621,363.31	0.00	0.00	0.00	0.00	0.00	0.00	6,621,363.31
22(I)		11	01	0107			2	7				OBRAS					10,000,000.00	-3,378,636.69	6,621,363.31	0.00	0.00	0.00	0.00	0.00	0.00	6,621,363.31
22(I)		11	01	0107			2	7	2			INFRAESTRUCTURA					10,000,000.00	-3,378,636.69	6,621,363.31	0.00	0.00	0.00	0.00	0.00	0.00	6,621,363.31
22(I)		11	01	0107			2	7	2	4		Infraestructura terrestre y obras anexas					10,000,000.00	-3,378,636.69	6,621,363.31	0.00	0.00	0.00	0.00	0.00	0.00	6,621,363.31
22(I)		11	01	0107	0000		2	7	2	4	01	Infraestructura terrestre y obras anexas	2.6.01	30	9995	102	10,000,000.00	-3,378,636.69	6,621,363.31	0.00	0.00	0.00	0.00	0.00	0.00	6,621,363.31
22(I)		11	01	0108								Obras De Asfaltado C2					10,000,000.00	-8,198,847.60	1,801,152.40	0.00	0.00	0.00	0.00	0.00	0.00	1,801,152.40
22(I)		11	01	0108								NO APLICA					10,000,000.00	-8,198,847.60	1,801,152.40	0.00	0.00	0.00	0.00	0.00	0.00	1,801,152.40
22(I)		11	01	0108								NO APLICA					10,000,000.00	-8,198,847.60	1,801,152.40	0.00	0.00	0.00	0.00	0.00	0.00	1,801,152.40
22(I)		11	01	0108			2					GASTOS					10,000,000.00	-8,198,847.60	1,801,152.40	0.00	0.00	0.00	0.00	0.00	0.00	1,801,152.40
22(I)		11	01	0108			2	7				OBRAS					10,000,000.00	-8,198,847.60	1,801,152.40	0.00	0.00	0.00	0.00	0.00	0.00	1,801,152.40
22(I)		11	01	0108			2	7	2			INFRAESTRUCTURA					10,000,000.00	-8,198,847.60	1,801,152.40	0.00	0.00	0.00	0.00	0.00	0.00	1,801,152.40
22(I)		11	01	0108			2	7	2	4		Infraestructura terrestre y obras anexas					10,000,000.00	-8,198,847.60	1,801,152.40	0.00	0.00	0.00	0.00	0.00	0.00	1,801,152.40
22(I)		11	01	0108	0000		2	7	2	4	01	Infraestructura terrestre y obras anexas	2.6.01	30	9995	102	10,000,000.00	-8,198,847.60	1,801,152.40	0.00	0.00	0.00	0.00	0.00	0.00	1,801,152.40
22(I)		11	01	0109								Arreglo De Aceras Y Contenes, Ensanche					3,033,807.00	0.00	3,033,807.00	0.00	0.00	0.00	0.00	0.00	0.00	3,033,807.00
22(I)		11	01	0109								Quisqueya, C1					3,033,807.00	0.00	3,033,807.00	0.00	0.00	0.00	0.00	0.00	0.00	3,033,807.00
22(I)		11	01	0109								NO APLICA					3,033,807.00	0.00	3,033,807.00	0.00	0.00	0.00	0.00	0.00	0.00	3,033,807.00
22(I)		11	01	0109			2					GASTOS					3,033,807.00	0.00	3,033,807.00	0.00	0.00	0.00	0.00	0.00	0.00	3,033,807.00

ELABORADOR POR

REVISADO POR

AUTORIZADO POR

MINISTERIO DE HACIENDA

CENTRALIZACIÓN DE LA INFORMACIÓN FINANCIERA DEL ESTADO

EJECUCIÓN DE LOS GASTOS Y APLICACIONES FINANCIERAS POR DESTINO DE FONDOS Y ESTRUCTURA

CORRESPONDIENTE AL MES DE MAYO DEL AÑO 2020

FORM. EP-02

CODIGO DEL CAPITULO: 7001

DENOMINACION: AYUNTAMIENTO DEL DISTRITO NACIONAL

DESTINO DE FONDO: TODOS

ESTADO: TODOS

DESTINO DE FONDO	Estructura				INSTITUCION RECEPTORA	CODIGO SNIP	Clasificador de Gasto					DENOMINACION DEL GASTO	FUNCION	FUENTE FINANCIAMIENTO	FUENTE ESPECIFICA	ORGANISMO FINANCIADOR	Presupuesto			Etapas del Gasto						
	Partida no Asignada a Programa	PROGRAMA	PROYECTO	ACTIVIDAD/OBRA			TIPO	OBJETO	CUENTA	SUBCUENTA	Auxiliar						Presupuesto Original Año Actual	Modificaciones	Vigente	Acumulado Anterior	Compromiso	Devengado	Pagado	Devengado a la fecha	Balance Disponible Al Mes	
																										18
1	2	3	4	5	6	7	8	9	10	11	12	13	14	15	16	17	18	19	20=18 + ó -19	21	22	23	24	25 = 21 + 23	26= 20-25	
22(I)		11	01	0109			2	7				OBRAS					3,033,807.00	0.00	3,033,807.00	0.00	0.00	0.00	0.00	0.00	0.00	3,033,807.00
22(I)		11	01	0109			2	7	2			INFRAESTRUCTURA					3,033,807.00	0.00	3,033,807.00	0.00	0.00	0.00	0.00	0.00	0.00	3,033,807.00
22(I)		11	01	0109			2	7	2	4		Infraestructura terrestre y obras anexas					3,033,807.00	0.00	3,033,807.00	0.00	0.00	0.00	0.00	0.00	0.00	3,033,807.00
22(I)		11	01	0109	0000		2	7	2	4	01	Infraestructura terrestre y obras anexas	2.6.01	30	9995	102	3,033,807.00	0.00	3,033,807.00	0.00	0.00	0.00	0.00	0.00	0.00	3,033,807.00
22(I)		11	01	0110								Construccion De Aceras Y Contenes, Honduras Del Oeste, C1					2,422,625.00	0.00	2,422,625.00	0.00	0.00	0.00	0.00	0.00	0.00	2,422,625.00
22(I)		11	01	0110								NO APLICA					2,422,625.00	0.00	2,422,625.00	0.00	0.00	0.00	0.00	0.00	0.00	2,422,625.00
22(I)		11	01	0110								GASTOS					2,422,625.00	0.00	2,422,625.00	0.00	0.00	0.00	0.00	0.00	0.00	2,422,625.00
22(I)		11	01	0110			2	7				OBRAS					2,422,625.00	0.00	2,422,625.00	0.00	0.00	0.00	0.00	0.00	0.00	2,422,625.00
22(I)		11	01	0110			2	7	2			INFRAESTRUCTURA					2,422,625.00	0.00	2,422,625.00	0.00	0.00	0.00	0.00	0.00	0.00	2,422,625.00
22(I)		11	01	0110			2	7	2	4		Infraestructura terrestre y obras anexas					2,422,625.00	0.00	2,422,625.00	0.00	0.00	0.00	0.00	0.00	0.00	2,422,625.00
22(I)		11	01	0110	0000		2	7	2	4	01	Infraestructura terrestre y obras anexas	2.6.01	30	9995	102	2,422,625.00	0.00	2,422,625.00	0.00	0.00	0.00	0.00	0.00	0.00	2,422,625.00
22(I)		11	01	0111								Construccion De Badenes, Honduras Del Oeste, C1					521,520.00	0.00	521,520.00	0.00	0.00	0.00	0.00	0.00	0.00	521,520.00
22(I)		11	01	0111								NO APLICA					521,520.00	0.00	521,520.00	0.00	0.00	0.00	0.00	0.00	0.00	521,520.00
22(I)		11	01	0111								GASTOS					521,520.00	0.00	521,520.00	0.00	0.00	0.00	0.00	0.00	0.00	521,520.00
22(I)		11	01	0111			2	7				OBRAS					521,520.00	0.00	521,520.00	0.00	0.00	0.00	0.00	0.00	0.00	521,520.00
22(I)		11	01	0111			2	7	2			INFRAESTRUCTURA					521,520.00	0.00	521,520.00	0.00	0.00	0.00	0.00	0.00	0.00	521,520.00
22(I)		11	01	0111			2	7	2	4		Infraestructura terrestre y obras anexas					521,520.00	0.00	521,520.00	0.00	0.00	0.00	0.00	0.00	0.00	521,520.00
22(I)		11	01	0111	0000		2	7	2	4	01	Infraestructura terrestre y obras anexas	2.6.01	30	9995	102	521,520.00	0.00	521,520.00	0.00	0.00	0.00	0.00	0.00	0.00	521,520.00
22(I)		11	01	0112								Construccion De Aceras Y Contenes, Mata Hambre, C1					2,205,097.00	0.00	2,205,097.00	0.00	0.00	0.00	0.00	0.00	0.00	2,205,097.00
22(I)		11	01	0112								NO APLICA					2,205,097.00	0.00	2,205,097.00	0.00	0.00	0.00	0.00	0.00	0.00	2,205,097.00
22(I)		11	01	0112								GASTOS					2,205,097.00	0.00	2,205,097.00	0.00	0.00	0.00	0.00	0.00	0.00	2,205,097.00
22(I)		11	01	0112			2					GASTOS					2,205,097.00	0.00	2,205,097.00	0.00	0.00	0.00	0.00	0.00	0.00	2,205,097.00

ELABORADOR POR

REVISADO POR

AUTORIZADO POR

MINISTERIO DE HACIENDA

CENTRALIZACIÓN DE LA INFORMACIÓN FINANCIERA DEL ESTADO

EJECUCIÓN DE LOS GASTOS Y APLICACIONES FINANCIERAS POR DESTINO DE FONDOS Y ESTRUCTURA

CORRESPONDIENTE AL MES DE MAYO DEL AÑO 2020

FORM. EP-02

CODIGO DEL CAPITULO: 7001

DENOMINACION: AYUNTAMIENTO DEL DISTRITO NACIONAL

DESTINO DE FONDO: TODOS

ESTADO: TODOS

DESTINO DE FONDO	Estructura				INSTITUCION RECEPTORA	CODIGO SNIP	Clasificador de Gasto					DENOMINACION DEL GASTO	FUNCION	FUENTE FINANCIAMIENTO	FUENTE ESPECIFICA	ORGANISMO FINANCIADOR	Presupuesto			Etapas del Gasto						
	Partida no Asignada a Programa	PROGRAMA	PROYECTO	ACTIVIDAD/OBRA			TIPO	OBJETO	CUENTA	SUBCUENTA	Auxiliar						Presupuesto Original Año Actual	Modificaciones	Vigente	Acumulado Anterior	Compromiso	Devengado	Pagado	Devengado a la fecha	Balance Disponible Al Mes	
																										18
1	2	3	4	5	6	7	8	9	10	11	12	13	14	15	16	17	18	19	20=18 + ó -19	21	22	23	24	25 = 21 + 23	26= 20-25	
22(I)		11	01	0112			2	7				OBRAS					2,205,097.00	0.00	2,205,097.00	0.00	0.00	0.00	0.00	0.00	0.00	2,205,097.00
22(I)		11	01	0112			2	7	2			INFRAESTRUCTURA					2,205,097.00	0.00	2,205,097.00	0.00	0.00	0.00	0.00	0.00	0.00	2,205,097.00
22(I)		11	01	0112			2	7	2	4		Infraestructura terrestre y obras anexas					2,205,097.00	0.00	2,205,097.00	0.00	0.00	0.00	0.00	0.00	0.00	2,205,097.00
22(I)		11	01	0112	0000		2	7	2	4	01	Infraestructura terrestre y obras anexas	2.6.01	30	9995	102	2,205,097.00	0.00	2,205,097.00	0.00	0.00	0.00	0.00	0.00	0.00	2,205,097.00
22(I)		11	01	0113								Construccion De Aceras Y Contenes, Cristo Rey (El Caliche), C2					460,452.00	0.00	460,452.00	0.00	0.00	0.00	0.00	0.00	0.00	460,452.00
22(I)		11	01	0113								NO APLICA					460,452.00	0.00	460,452.00	0.00	0.00	0.00	0.00	0.00	0.00	460,452.00
22(I)		11	01	0113								GASTOS					460,452.00	0.00	460,452.00	0.00	0.00	0.00	0.00	0.00	0.00	460,452.00
22(I)		11	01	0113			2	7				OBRAS					460,452.00	0.00	460,452.00	0.00	0.00	0.00	0.00	0.00	0.00	460,452.00
22(I)		11	01	0113			2	7	2			INFRAESTRUCTURA					460,452.00	0.00	460,452.00	0.00	0.00	0.00	0.00	0.00	0.00	460,452.00
22(I)		11	01	0113			2	7	2	4		Infraestructura terrestre y obras anexas					460,452.00	0.00	460,452.00	0.00	0.00	0.00	0.00	0.00	0.00	460,452.00
22(I)		11	01	0113	0000		2	7	2	4	01	Infraestructura terrestre y obras anexas	2.6.01	30	9995	102	460,452.00	0.00	460,452.00	0.00	0.00	0.00	0.00	0.00	0.00	460,452.00
22(I)		11	01	0114								Aceras Y Contenes En El Caliche, Los Rios, C2					1,000,000.00	0.00	1,000,000.00	0.00	0.00	0.00	0.00	0.00	0.00	1,000,000.00
22(I)		11	01	0114								NO APLICA					1,000,000.00	0.00	1,000,000.00	0.00	0.00	0.00	0.00	0.00	0.00	1,000,000.00
22(I)		11	01	0114								GASTOS					1,000,000.00	0.00	1,000,000.00	0.00	0.00	0.00	0.00	0.00	0.00	1,000,000.00
22(I)		11	01	0114			2	7				OBRAS					1,000,000.00	0.00	1,000,000.00	0.00	0.00	0.00	0.00	0.00	0.00	1,000,000.00
22(I)		11	01	0114			2	7	2			INFRAESTRUCTURA					1,000,000.00	0.00	1,000,000.00	0.00	0.00	0.00	0.00	0.00	0.00	1,000,000.00
22(I)		11	01	0114			2	7	2	4		Infraestructura terrestre y obras anexas					1,000,000.00	0.00	1,000,000.00	0.00	0.00	0.00	0.00	0.00	0.00	1,000,000.00
22(I)		11	01	0114	0000		2	7	2	4	01	Infraestructura terrestre y obras anexas	2.6.01	30	9995	102	1,000,000.00	0.00	1,000,000.00	0.00	0.00	0.00	0.00	0.00	0.00	1,000,000.00
22(I)		11	01	0115								Reductores De Velocidad, La Hondonada, C2					328,685.00	0.00	328,685.00	0.00	0.00	0.00	0.00	0.00	0.00	328,685.00
22(I)		11	01	0115								NO APLICA					328,685.00	0.00	328,685.00	0.00	0.00	0.00	0.00	0.00	0.00	328,685.00
22(I)		11	01	0115								GASTOS					328,685.00	0.00	328,685.00	0.00	0.00	0.00	0.00	0.00	0.00	328,685.00
22(I)		11	01	0115			2					GASTOS					328,685.00	0.00	328,685.00	0.00	0.00	0.00	0.00	0.00	0.00	328,685.00

ELABORADOR POR

REVISADO POR

AUTORIZADO POR



MINISTERIO DE HACIENDA

CENTRALIZACIÓN DE LA INFORMACIÓN FINANCIERA DEL ESTADO

EJECUCIÓN DE LOS GASTOS Y APLICACIONES FINANCIERAS POR DESTINO DE FONDOS Y ESTRUCTURA

CORRESPONDIENTE AL MES DE MAYO DEL AÑO 2020

FORM. EP-02

CODIGO DEL CAPITULO: 7001

DENOMINACION: AYUNTAMIENTO DEL DISTRITO NACIONAL

DESTINO DE FONDO: TODOS

ESTADO: TODOS

DESTINO DE FONDO	Estructura				INSTITUCION RECEPTORA	CODIGO SNIP	Clasificador de Gasto					DENOMINACION DEL GASTO	FUNCION	FUENTE FINANCIAMIENTO	FUENTE ESPECIFICA	ORGANISMO FINANCIADOR	Presupuesto			Etapas del Gasto						
	Partida no Asignada a Programa	PROGRAMA	PROYECTO	ACTIVIDAD/OBRA			TIPO	OBJETO	CUENTA	SUBCUENTA	Auxiliar						Presupuesto Original Año Actual	Modificaciones	Vigente	Acumulado Anterior	Compromiso	Devengado	Pagado	Devengado a la fecha	Balance Disponible Al Mes	
																										18
1	2	3	4	5	6	7	8	9	10	11	12	13	14	15	16	17	18	19	20=18 + ó -19	21	22	23	24	25 = 21 + 23	26= 20-25	
22(I)		11	01	0115			2	7				OBRAS					328,685.00	0.00	328,685.00	0.00	0.00	0.00	0.00	0.00	0.00	328,685.00
22(I)		11	01	0115			2	7	2			INFRAESTRUCTURA					328,685.00	0.00	328,685.00	0.00	0.00	0.00	0.00	0.00	0.00	328,685.00
22(I)		11	01	0115			2	7	2	4		Infraestructura terrestre y obras anexas					328,685.00	0.00	328,685.00	0.00	0.00	0.00	0.00	0.00	0.00	328,685.00
22(I)		11	01	0115	0000		2	7	2	4	01	Infraestructura terrestre y obras anexas	2.6.01	30	9995	102	328,685.00	0.00	328,685.00	0.00	0.00	0.00	0.00	0.00	0.00	328,685.00
22(I)		11	01	0116								Construccion De BadeN Y Drenaje Las 800 (Los Rios), C2					173,778.00	0.00	173,778.00	0.00	0.00	0.00	0.00	0.00	0.00	173,778.00
22(I)		11	01	0116								NO APLICA					173,778.00	0.00	173,778.00	0.00	0.00	0.00	0.00	0.00	0.00	173,778.00
22(I)		11	01	0116								GASTOS					173,778.00	0.00	173,778.00	0.00	0.00	0.00	0.00	0.00	0.00	173,778.00
22(I)		11	01	0116			2	7				OBRAS					173,778.00	0.00	173,778.00	0.00	0.00	0.00	0.00	0.00	0.00	173,778.00
22(I)		11	01	0116			2	7	2			INFRAESTRUCTURA					173,778.00	0.00	173,778.00	0.00	0.00	0.00	0.00	0.00	0.00	173,778.00
22(I)		11	01	0116			2	7	2	4		Infraestructura terrestre y obras anexas					173,778.00	0.00	173,778.00	0.00	0.00	0.00	0.00	0.00	0.00	173,778.00
22(I)		11	01	0116	0000		2	7	2	4	01	Infraestructura terrestre y obras anexas	2.6.01	30	9995	102	173,778.00	0.00	173,778.00	0.00	0.00	0.00	0.00	0.00	0.00	173,778.00
22(I)		11	01	0117								Construccion De Aceras Y Contenes, Los Peralejos, C2					1,341,424.00	0.00	1,341,424.00	0.00	0.00	0.00	0.00	0.00	0.00	1,341,424.00
22(I)		11	01	0117								NO APLICA					1,341,424.00	0.00	1,341,424.00	0.00	0.00	0.00	0.00	0.00	0.00	1,341,424.00
22(I)		11	01	0117								GASTOS					1,341,424.00	0.00	1,341,424.00	0.00	0.00	0.00	0.00	0.00	0.00	1,341,424.00
22(I)		11	01	0117			2	7				OBRAS					1,341,424.00	0.00	1,341,424.00	0.00	0.00	0.00	0.00	0.00	0.00	1,341,424.00
22(I)		11	01	0117			2	7	2			INFRAESTRUCTURA					1,341,424.00	0.00	1,341,424.00	0.00	0.00	0.00	0.00	0.00	0.00	1,341,424.00
22(I)		11	01	0117			2	7	2	4		Infraestructura terrestre y obras anexas					1,341,424.00	0.00	1,341,424.00	0.00	0.00	0.00	0.00	0.00	0.00	1,341,424.00
22(I)		11	01	0117	0000		2	7	2	4	01	Infraestructura terrestre y obras anexas	2.6.01	30	9995	102	1,341,424.00	0.00	1,341,424.00	0.00	0.00	0.00	0.00	0.00	0.00	1,341,424.00
22(I)		11	01	0118								Construccion De Aceras Y Contenes E Intervencion De Callejon Arvelo, Perantuen,					1,010,820.00	0.00	1,010,820.00	0.00	0.00	0.00	0.00	0.00	0.00	1,010,820.00
22(I)		11	01	0118								NO APLICA					1,010,820.00	0.00	1,010,820.00	0.00	0.00	0.00	0.00	0.00	0.00	1,010,820.00
22(I)		11	01	0118								GASTOS					1,010,820.00	0.00	1,010,820.00	0.00	0.00	0.00	0.00	0.00	0.00	1,010,820.00
22(I)		11	01	0118			2					GASTOS					1,010,820.00	0.00	1,010,820.00	0.00	0.00	0.00	0.00	0.00	0.00	1,010,820.00

ELABORADOR POR

REVISADO POR

AUTORIZADO POR

MINISTERIO DE HACIENDA

CENTRALIZACIÓN DE LA INFORMACIÓN FINANCIERA DEL ESTADO

EJECUCIÓN DE LOS GASTOS Y APLICACIONES FINANCIERAS POR DESTINO DE FONDOS Y ESTRUCTURA

CORRESPONDIENTE AL MES DE MAYO DEL AÑO 2020

FORM. EP-02

CODIGO DEL CAPITULO: 7001

DENOMINACION: AYUNTAMIENTO DEL DISTRITO NACIONAL

DESTINO DE FONDO: TODOS

ESTADO: TODOS

DESTINO DE FONDO	Estructura					INSTITUCION RECEPTORA	CODIGO SNIP	Clasificador de Gasto					DENOMINACION DEL GASTO	FUNCION	FUENTE FINANCIAMIENTO	FUENTE ESPECIFICA	ORGANISMO FINANCIADOR	Presupuesto			Etapas del Gasto					
	Partida no Asignada a Programa	PROGRAMA	PROYECTO	ACTIVIDAD/OBRA	TIPO			OBJETO	CUENTA	SUBCUENTA	Auxiliar	Presupuesto Original Año Actual						Modificaciones	Vigente	Acumulado Anterior	Compromiso	Devengado	Pagado	Devengado a la fecha	Balance Disponible Al Mes	
																										18
1	2	3	4	5	6	7	8	9	10	11	12	13	14	15	16	17	18	19	20=18 + ó -19	21	22	23	24	25 = 21 + 23	26= 20-25	
22(I)		11	01	0118			2	7				OBRAS					1,010,820.00	0.00	1,010,820.00	0.00	0.00	0.00	0.00	0.00	0.00	1,010,820.00
22(I)		11	01	0118			2	7	2			INFRAESTRUCTURA					1,010,820.00	0.00	1,010,820.00	0.00	0.00	0.00	0.00	0.00	0.00	1,010,820.00
22(I)		11	01	0118			2	7	2	4		Infraestructura terrestre y obras anexas					1,010,820.00	0.00	1,010,820.00	0.00	0.00	0.00	0.00	0.00	0.00	1,010,820.00
22(I)		11	01	0118	0000		2	7	2	4	01	Infraestructura terrestre y obras anexas	2.6.01	30	9995	102	1,010,820.00	0.00	1,010,820.00	0.00	0.00	0.00	0.00	0.00	0.00	1,010,820.00
22(I)		11	01	0119								Arreglos De Badenes, Imbornales Y Aceras, 24 De Abril, C3					1,677,063.00	-90,917.04	1,586,145.96	0.00	0.00	0.00	0.00	0.00	0.00	1,586,145.96
22(I)		11	01	0119								NO APLICA					1,677,063.00	-90,917.04	1,586,145.96	0.00	0.00	0.00	0.00	0.00	0.00	1,586,145.96
22(I)		11	01	0119								GASTOS					1,677,063.00	-90,917.04	1,586,145.96	0.00	0.00	0.00	0.00	0.00	0.00	1,586,145.96
22(I)		11	01	0119			2					OBRAS					1,677,063.00	-90,917.04	1,586,145.96	0.00	0.00	0.00	0.00	0.00	0.00	1,586,145.96
22(I)		11	01	0119			2	7				INFRAESTRUCTURA					1,677,063.00	-90,917.04	1,586,145.96	0.00	0.00	0.00	0.00	0.00	0.00	1,586,145.96
22(I)		11	01	0119			2	7	2			Infraestructura terrestre y obras anexas					1,677,063.00	-90,917.04	1,586,145.96	0.00	0.00	0.00	0.00	0.00	0.00	1,586,145.96
22(I)		11	01	0119	0000		2	7	2	4	01	Infraestructura terrestre y obras anexas	2.6.01	30	9995	102	1,677,063.00	-90,917.04	1,586,145.96	0.00	0.00	0.00	0.00	0.00	0.00	1,586,145.96
22(I)		11	01	0120								Reconstruccion De Aceras, 27 De Febrero, C3					1,242,720.00	0.00	1,242,720.00	0.00	0.00	0.00	0.00	0.00	0.00	1,242,720.00
22(I)		11	01	0120								NO APLICA					1,242,720.00	0.00	1,242,720.00	0.00	0.00	0.00	0.00	0.00	0.00	1,242,720.00
22(I)		11	01	0120								GASTOS					1,242,720.00	0.00	1,242,720.00	0.00	0.00	0.00	0.00	0.00	0.00	1,242,720.00
22(I)		11	01	0120			2					OBRAS					1,242,720.00	0.00	1,242,720.00	0.00	0.00	0.00	0.00	0.00	0.00	1,242,720.00
22(I)		11	01	0120			2	7				INFRAESTRUCTURA					1,242,720.00	0.00	1,242,720.00	0.00	0.00	0.00	0.00	0.00	0.00	1,242,720.00
22(I)		11	01	0120			2	7	2			Infraestructura terrestre y obras anexas					1,242,720.00	0.00	1,242,720.00	0.00	0.00	0.00	0.00	0.00	0.00	1,242,720.00
22(I)		11	01	0120	0000		2	7	2	4	01	Infraestructura terrestre y obras anexas	2.6.01	30	9995	102	1,242,720.00	0.00	1,242,720.00	0.00	0.00	0.00	0.00	0.00	0.00	1,242,720.00
22(I)		11	01	0121								Eliminacion De Baden, Agua Dulce (27 De Febrero), C3					242,720.00	0.00	242,720.00	0.00	0.00	0.00	0.00	0.00	0.00	242,720.00
22(I)		11	01	0121								NO APLICA					242,720.00	0.00	242,720.00	0.00	0.00	0.00	0.00	0.00	0.00	242,720.00
22(I)		11	01	0121								GASTOS					242,720.00	0.00	242,720.00	0.00	0.00	0.00	0.00	0.00	0.00	242,720.00
22(I)		11	01	0121			2					GASTOS					242,720.00	0.00	242,720.00	0.00	0.00	0.00	0.00	0.00	0.00	242,720.00

ELABORADOR POR

REVISADO POR

AUTORIZADO POR

MINISTERIO DE HACIENDA

CENTRALIZACIÓN DE LA INFORMACIÓN FINANCIERA DEL ESTADO

EJECUCIÓN DE LOS GASTOS Y APLICACIONES FINANCIERAS POR DESTINO DE FONDOS Y ESTRUCTURA

CORRESPONDIENTE AL MES DE MAYO DEL AÑO 2020

FORM. EP-02

CODIGO DEL CAPITULO: 7001

DENOMINACION: AYUNTAMIENTO DEL DISTRITO NACIONAL

DESTINO DE FONDO: TODOS

ESTADO: TODOS

DESTINO DE FONDO	Estructura				INSTITUCION RECEPTORA	CODIGO SNIP	Clasificador de Gasto					DENOMINACION DEL GASTO	FUNCION	FUENTE FINANCIAMIENTO	FUENTE ESPECIFICA	ORGANISMO FINANCIADOR	Presupuesto			Etapas del Gasto						
	Partida no Asignada a Programa	PROGRAMA	PROYECTO	ACTIVIDAD/OBRA			TIPO	OBJETO	CUENTA	SUBCUENTA	Auxiliar						Presupuesto Original Año Actual	Modificaciones	Vigente	Acumulado Anterior	Compromiso	Devengado	Pagado	Devengado a la fecha	Balance Disponible Al Mes	
																										18
1	2	3	4	5	6	7	8	9	10	11	12	13	14	15	16	17	18	19	20=18 + ó -19	21	22	23	24	25 = 21 + 23	26= 20-25	
22(I)		11	01	0121			2	7				OBRAS					242,720.00	0.00	242,720.00	0.00	0.00	0.00	0.00	0.00	0.00	242,720.00
22(I)		11	01	0121			2	7	2			INFRAESTRUCTURA					242,720.00	0.00	242,720.00	0.00	0.00	0.00	0.00	0.00	0.00	242,720.00
22(I)		11	01	0121			2	7	2	4		Infraestructura terrestre y obras anexas					242,720.00	0.00	242,720.00	0.00	0.00	0.00	0.00	0.00	0.00	242,720.00
22(I)		11	01	0121	0000		2	7	2	4	01	Infraestructura terrestre y obras anexas	2.6.01	30	9995	102	242,720.00	0.00	242,720.00	0.00	0.00	0.00	0.00	0.00	0.00	242,720.00
22(I)		11	01	0122								Construccion De Baden, Imbornales Y Reparacion De Tramo La Caada Bonavine.					1,051,846.00	0.00	1,051,846.00	0.00	0.00	0.00	0.00	0.00	0.00	1,051,846.00
22(I)		11	01	0122								NO APLICA					1,051,846.00	0.00	1,051,846.00	0.00	0.00	0.00	0.00	0.00	0.00	1,051,846.00
22(I)		11	01	0122								GASTOS					1,051,846.00	0.00	1,051,846.00	0.00	0.00	0.00	0.00	0.00	0.00	1,051,846.00
22(I)		11	01	0122			2	7				OBRAS					1,051,846.00	0.00	1,051,846.00	0.00	0.00	0.00	0.00	0.00	0.00	1,051,846.00
22(I)		11	01	0122			2	7	2			INFRAESTRUCTURA					1,051,846.00	0.00	1,051,846.00	0.00	0.00	0.00	0.00	0.00	0.00	1,051,846.00
22(I)		11	01	0122			2	7	2	4		Infraestructura terrestre y obras anexas					1,051,846.00	0.00	1,051,846.00	0.00	0.00	0.00	0.00	0.00	0.00	1,051,846.00
22(I)		11	01	0122	0000		2	7	2	4	01	Infraestructura terrestre y obras anexas	2.6.01	30	9995	102	1,051,846.00	0.00	1,051,846.00	0.00	0.00	0.00	0.00	0.00	0.00	1,051,846.00
22(I)		11	01	0123								Reparacion De Aceras Y Contenes, Capotillo Centro, C3					2,168,615.00	-1,058,663.30	1,109,951.70	0.00	0.00	0.00	0.00	0.00	0.00	1,109,951.70
22(I)		11	01	0123								NO APLICA					2,168,615.00	-1,058,663.30	1,109,951.70	0.00	0.00	0.00	0.00	0.00	0.00	1,109,951.70
22(I)		11	01	0123								GASTOS					2,168,615.00	-1,058,663.30	1,109,951.70	0.00	0.00	0.00	0.00	0.00	0.00	1,109,951.70
22(I)		11	01	0123			2	7				OBRAS					2,168,615.00	-1,058,663.30	1,109,951.70	0.00	0.00	0.00	0.00	0.00	0.00	1,109,951.70
22(I)		11	01	0123			2	7	2			INFRAESTRUCTURA					2,168,615.00	-1,058,663.30	1,109,951.70	0.00	0.00	0.00	0.00	0.00	0.00	1,109,951.70
22(I)		11	01	0123			2	7	2	4		Infraestructura terrestre y obras anexas					2,168,615.00	-1,058,663.30	1,109,951.70	0.00	0.00	0.00	0.00	0.00	0.00	1,109,951.70
22(I)		11	01	0123	0000		2	7	2	4	01	Infraestructura terrestre y obras anexas	2.6.01	30	9995	102	2,168,615.00	-1,058,663.30	1,109,951.70	0.00	0.00	0.00	0.00	0.00	0.00	1,109,951.70
22(I)		11	01	0124								Remozamiento De Aceras Y Contenes, Guachupita, C3					128,751.00	0.00	128,751.00	0.00	0.00	0.00	0.00	0.00	0.00	128,751.00
22(I)		11	01	0124								NO APLICA					128,751.00	0.00	128,751.00	0.00	0.00	0.00	0.00	0.00	0.00	128,751.00
22(I)		11	01	0124								GASTOS					128,751.00	0.00	128,751.00	0.00	0.00	0.00	0.00	0.00	0.00	128,751.00
22(I)		11	01	0124			2					GASTOS					128,751.00	0.00	128,751.00	0.00	0.00	0.00	0.00	0.00	0.00	128,751.00

ELABORADOR POR

REVISADO POR

AUTORIZADO POR

MINISTERIO DE HACIENDA

CENTRALIZACIÓN DE LA INFORMACIÓN FINANCIERA DEL ESTADO

EJECUCIÓN DE LOS GASTOS Y APLICACIONES FINANCIERAS POR DESTINO DE FONDOS Y ESTRUCTURA

CORRESPONDIENTE AL MES DE MAYO DEL AÑO 2020

FORM. EP-02

CODIGO DEL CAPITULO: 7001

DENOMINACION: AYUNTAMIENTO DEL DISTRITO NACIONAL

DESTINO DE FONDO: TODOS

ESTADO: TODOS

DESTINO DE FONDO	Estructura				INSTITUCION RECEPTORA	CODIGO SNIP	Clasificador de Gasto					DENOMINACION DEL GASTO	FUNCION	FUENTE FINANCIAMIENTO	FUENTE ESPECIFICA	ORGANISMO FINANCIADOR	Presupuesto			Etapas del Gasto						
	Partida no Asignada a Programa	PROGRAMA	PROYECTO	ACTIVIDAD/OBRA			TIPO	OBJETO	CUENTA	SUBCUENTA	Auxiliar						Presupuesto Original Año Actual	Modificaciones	Vigente	Acumulado Anterior	Compromiso	Devengado	Pagado	Devengado a la fecha	Balance Disponible Al Mes	
																										18
1	2	3	4	5	6	7	8	9	10	11	12	13	14	15	16	17	18	19	20=18 + ó -19	21	22	23	24	25 = 21 + 23	26= 20-25	
22(I)		11	01	0124			2	7				OBRAS					128,751.00	0.00	128,751.00	0.00	0.00	0.00	0.00	0.00	0.00	128,751.00
22(I)		11	01	0124			2	7	2			INFRAESTRUCTURA					128,751.00	0.00	128,751.00	0.00	0.00	0.00	0.00	0.00	0.00	128,751.00
22(I)		11	01	0124			2	7	2	4		Infraestructura terrestre y obras anexas					128,751.00	0.00	128,751.00	0.00	0.00	0.00	0.00	0.00	0.00	128,751.00
22(I)		11	01	0124	0000		2	7	2	4	01	Infraestructura terrestre y obras anexas	2.6.01	30	9995	102	128,751.00	0.00	128,751.00	0.00	0.00	0.00	0.00	0.00	0.00	128,751.00
22(I)		11	01	0125								Construccion De Aceras Y Contenes, Gualey, C3					2,141,854.00	0.00	2,141,854.00	0.00	0.00	0.00	0.00	0.00	0.00	2,141,854.00
22(I)		11	01	0125								NO APLICA					2,141,854.00	0.00	2,141,854.00	0.00	0.00	0.00	0.00	0.00	0.00	2,141,854.00
22(I)		11	01	0125								2,141,854.00					2,141,854.00	0.00	2,141,854.00	0.00	0.00	0.00	0.00	0.00	0.00	2,141,854.00
22(I)		11	01	0125			2					GASTOS					2,141,854.00	0.00	2,141,854.00	0.00	0.00	0.00	0.00	0.00	0.00	2,141,854.00
22(I)		11	01	0125			2	7				OBRAS					2,141,854.00	0.00	2,141,854.00	0.00	0.00	0.00	0.00	0.00	0.00	2,141,854.00
22(I)		11	01	0125			2	7	2			INFRAESTRUCTURA					2,141,854.00	0.00	2,141,854.00	0.00	0.00	0.00	0.00	0.00	0.00	2,141,854.00
22(I)		11	01	0125			2	7	2	4		Infraestructura terrestre y obras anexas					2,141,854.00	0.00	2,141,854.00	0.00	0.00	0.00	0.00	0.00	0.00	2,141,854.00
22(I)		11	01	0125	0000		2	7	2	4	01	Infraestructura terrestre y obras anexas	2.6.01	30	9995	102	2,141,854.00	0.00	2,141,854.00	0.00	0.00	0.00	0.00	0.00	0.00	2,141,854.00
22(I)		11	01	0126								Construccion De Aceras Y Contenes, La Fuente De Guachupita, C3					1,230,508.00	0.00	1,230,508.00	0.00	0.00	0.00	0.00	0.00	0.00	1,230,508.00
22(I)		11	01	0126								NO APLICA					1,230,508.00	0.00	1,230,508.00	0.00	0.00	0.00	0.00	0.00	0.00	1,230,508.00
22(I)		11	01	0126								1,230,508.00					1,230,508.00	0.00	1,230,508.00	0.00	0.00	0.00	0.00	0.00	0.00	1,230,508.00
22(I)		11	01	0126			2					GASTOS					1,230,508.00	0.00	1,230,508.00	0.00	0.00	0.00	0.00	0.00	0.00	1,230,508.00
22(I)		11	01	0126			2	7				OBRAS					1,230,508.00	0.00	1,230,508.00	0.00	0.00	0.00	0.00	0.00	0.00	1,230,508.00
22(I)		11	01	0126			2	7	2			INFRAESTRUCTURA					1,230,508.00	0.00	1,230,508.00	0.00	0.00	0.00	0.00	0.00	0.00	1,230,508.00
22(I)		11	01	0126			2	7	2	4		Infraestructura terrestre y obras anexas					1,230,508.00	0.00	1,230,508.00	0.00	0.00	0.00	0.00	0.00	0.00	1,230,508.00
22(I)		11	01	0126	0000		2	7	2	4	01	Infraestructura terrestre y obras anexas	2.6.01	30	9995	102	1,230,508.00	0.00	1,230,508.00	0.00	0.00	0.00	0.00	0.00	0.00	1,230,508.00
22(I)		11	01	0127								Construccion De Badenes, Loma Del Chivo, C3					1,374,531.00	0.00	1,374,531.00	0.00	0.00	0.00	0.00	0.00	0.00	1,374,531.00
22(I)		11	01	0127								NO APLICA					1,374,531.00	0.00	1,374,531.00	0.00	0.00	0.00	0.00	0.00	0.00	1,374,531.00
22(I)		11	01	0127								1,374,531.00					1,374,531.00	0.00	1,374,531.00	0.00	0.00	0.00	0.00	0.00	0.00	1,374,531.00
22(I)		11	01	0127			2					GASTOS					1,374,531.00	0.00	1,374,531.00	0.00	0.00	0.00	0.00	0.00	0.00	1,374,531.00

ELABORADOR POR

REVISADO POR

AUTORIZADO POR

MINISTERIO DE HACIENDA

CENTRALIZACIÓN DE LA INFORMACIÓN FINANCIERA DEL ESTADO

EJECUCIÓN DE LOS GASTOS Y APLICACIONES FINANCIERAS POR DESTINO DE FONDOS Y ESTRUCTURA

CORRESPONDIENTE AL MES DE MAYO DEL AÑO 2020

FORM. EP-02

CODIGO DEL CAPITULO: 7001

DENOMINACION: AYUNTAMIENTO DEL DISTRITO NACIONAL

DESTINO DE FONDO: TODOS

ESTADO: TODOS

DESTINO DE FONDO	Estructura				INSTITUCION RECEPTORA	CODIGO SNIP	Clasificador de Gasto					DENOMINACION DEL GASTO	FUNCION	FUENTE FINANCIAMIENTO	FUENTE ESPECIFICA	ORGANISMO FINANCIADOR	Presupuesto			Etapas del Gasto						
	Partida no Asignada a Programa	PROGRAMA	PROYECTO	ACTIVIDAD/OBRA			TIPO	OBJETO	CUENTA	SUBCUENTA	Auxiliar						Presupuesto Original Año Actual	Modificaciones	Vigente	Acumulado Anterior	Compromiso	Devengado	Pagado	Devengado a la fecha	Balance Disponible Al Mes	
																										18
1	2	3	4	5	6	7	8	9	10	11	12	13	14	15	16	17	18	19	20=18 + 6 -19	21	22	23	24	25 = 21 + 23	26= 20-25	
22(I)		11	01	0127			2	7				OBRAS					1,374,531.00	0.00	1,374,531.00	0.00	0.00	0.00	0.00	0.00	0.00	1,374,531.00
22(I)		11	01	0127			2	7	2			INFRAESTRUCTURA					1,374,531.00	0.00	1,374,531.00	0.00	0.00	0.00	0.00	0.00	0.00	1,374,531.00
22(I)		11	01	0127			2	7	2	4		Infraestructura terrestre y obras anexas					1,374,531.00	0.00	1,374,531.00	0.00	0.00	0.00	0.00	0.00	0.00	1,374,531.00
22(I)		11	01	0127	0000		2	7	2	4	01	Infraestructura terrestre y obras anexas	2.6.01	30	9995	102	1,374,531.00	0.00	1,374,531.00	0.00	0.00	0.00	0.00	0.00	0.00	1,374,531.00
22(I)		11	01	0128								Construccion De Aceras Y Contenes, Villa Maria, C3					0.00	594,076.04	594,076.04	0.00	594,076.04	594,076.04	0.00	0.00	594,076.04	0.00
22(I)		11	01	0128								NO APLICA					0.00	594,076.04	594,076.04	0.00	594,076.04	594,076.04	0.00	0.00	594,076.04	0.00
22(I)		11	01	0128								NO APLICA					0.00	594,076.04	594,076.04	0.00	594,076.04	594,076.04	0.00	0.00	594,076.04	0.00
22(I)		11	01	0128			2					GASTOS					0.00	594,076.04	594,076.04	0.00	594,076.04	594,076.04	0.00	0.00	594,076.04	0.00
22(I)		11	01	0128			2	7				OBRAS					0.00	594,076.04	594,076.04	0.00	594,076.04	594,076.04	0.00	0.00	594,076.04	0.00
22(I)		11	01	0128			2	7	2			INFRAESTRUCTURA					0.00	594,076.04	594,076.04	0.00	594,076.04	594,076.04	0.00	0.00	594,076.04	0.00
22(I)		11	01	0128			2	7	2	4		Infraestructura terrestre y obras anexas					0.00	594,076.04	594,076.04	0.00	594,076.04	594,076.04	0.00	0.00	594,076.04	0.00
22(I)		11	01	0128	0000		2	7	2	4	01	Infraestructura terrestre y obras anexas	2.6.01	30	9995	102	0.00	594,076.04	594,076.04	0.00	594,076.04	594,076.04	0.00	0.00	594,076.04	0.00
22(I)		11	01	0129								Construccion De Aceras Y Contenes, Villas Agricolas, C3					1,880,807.00	0.00	1,880,807.00	0.00	0.00	0.00	0.00	0.00	0.00	1,880,807.00
22(I)		11	01	0129								NO APLICA					1,880,807.00	0.00	1,880,807.00	0.00	0.00	0.00	0.00	0.00	0.00	1,880,807.00
22(I)		11	01	0129								NO APLICA					1,880,807.00	0.00	1,880,807.00	0.00	0.00	0.00	0.00	0.00	0.00	1,880,807.00
22(I)		11	01	0129			2					GASTOS					1,880,807.00	0.00	1,880,807.00	0.00	0.00	0.00	0.00	0.00	0.00	1,880,807.00
22(I)		11	01	0129			2	7				OBRAS					1,880,807.00	0.00	1,880,807.00	0.00	0.00	0.00	0.00	0.00	0.00	1,880,807.00
22(I)		11	01	0129			2	7	2			INFRAESTRUCTURA					1,880,807.00	0.00	1,880,807.00	0.00	0.00	0.00	0.00	0.00	0.00	1,880,807.00
22(I)		11	01	0129			2	7	2	4		Infraestructura terrestre y obras anexas					1,880,807.00	0.00	1,880,807.00	0.00	0.00	0.00	0.00	0.00	0.00	1,880,807.00
22(I)		11	01	0129	0000		2	7	2	4	01	Infraestructura terrestre y obras anexas	2.6.01	30	9995	102	1,880,807.00	0.00	1,880,807.00	0.00	0.00	0.00	0.00	0.00	0.00	1,880,807.00
22(I)		11	01	0130								Construccion De Badenes. Villas Agricolas, C3					362,492.00	0.00	362,492.00	0.00	0.00	0.00	0.00	0.00	0.00	362,492.00
22(I)		11	01	0130								NO APLICA					362,492.00	0.00	362,492.00	0.00	0.00	0.00	0.00	0.00	0.00	362,492.00
22(I)		11	01	0130								NO APLICA					362,492.00	0.00	362,492.00	0.00	0.00	0.00	0.00	0.00	0.00	362,492.00
22(I)		11	01	0130			2					GASTOS					362,492.00	0.00	362,492.00	0.00	0.00	0.00	0.00	0.00	0.00	362,492.00

ELABORADOR POR

REVISADO POR

AUTORIZADO POR

MINISTERIO DE HACIENDA

CENTRALIZACIÓN DE LA INFORMACIÓN FINANCIERA DEL ESTADO

EJECUCIÓN DE LOS GASTOS Y APLICACIONES FINANCIERAS POR DESTINO DE FONDOS Y ESTRUCTURA

CORRESPONDIENTE AL MES DE MAYO DEL AÑO 2020

FORM. EP-02

CODIGO DEL CAPITULO: 7001

DENOMINACION: AYUNTAMIENTO DEL DISTRITO NACIONAL

DESTINO DE FONDO: TODOS

ESTADO: TODOS

DESTINO DE FONDO	Estructura				INSTITUCION RECEPTORA	CODIGO SNIP	Clasificador de Gasto					DENOMINACION DEL GASTO	FUNCION	FUENTE FINANCIAMIENTO	FUENTE ESPECIFICA	ORGANISMO FINANCIADOR	Presupuesto			Etapas del Gasto						
	Partida no Asignada a Programa	PROGRAMA	PROYECTO	ACTIVIDAD/OBRA			TIPO	OBJETO	CUENTA	SUBCUENTA	Auxiliar						Presupuesto Original Año Actual	Modificaciones	Vigente	Acumulado Anterior	Compromiso	Devengado	Pagado	Devengado a la fecha	Balance Disponible Al Mes	
																										18
1	2	3	4	5	6	7	8	9	10	11	12	13	14	15	16	17	18	19	20=18 + ó -19	21	22	23	24	25 = 21 + 23	26= 20-25	
22(I)		11	01	0130			2	7				OBRAS					362,492.00	0.00	362,492.00	0.00	0.00	0.00	0.00	0.00	0.00	362,492.00
22(I)		11	01	0130			2	7	2			INFRAESTRUCTURA					362,492.00	0.00	362,492.00	0.00	0.00	0.00	0.00	0.00	0.00	362,492.00
22(I)		11	01	0130			2	7	2	4		Infraestructura terrestre y obras anexas					362,492.00	0.00	362,492.00	0.00	0.00	0.00	0.00	0.00	0.00	362,492.00
22(I)		11	01	0130	0000		2	7	2	4	01	Infraestructura terrestre y obras anexas	2.6.01	20	1955	100	362,492.00	0.00	362,492.00	0.00	0.00	0.00	0.00	0.00	0.00	362,492.00
22(I)		11	01	0131								Construccion De Aceras Y Contenes, San Carlos, C1					2,472,384.00	0.00	2,472,384.00	0.00	0.00	0.00	0.00	0.00	0.00	2,472,384.00
22(I)		11	01	0131								NO APLICA					2,472,384.00	0.00	2,472,384.00	0.00	0.00	0.00	0.00	0.00	0.00	2,472,384.00
22(I)		11	01	0131			2					GASTOS					2,472,384.00	0.00	2,472,384.00	0.00	0.00	0.00	0.00	0.00	0.00	2,472,384.00
22(I)		11	01	0131			2	7				OBRAS					2,472,384.00	0.00	2,472,384.00	0.00	0.00	0.00	0.00	0.00	0.00	2,472,384.00
22(I)		11	01	0131			2	7	2			INFRAESTRUCTURA					2,472,384.00	0.00	2,472,384.00	0.00	0.00	0.00	0.00	0.00	0.00	2,472,384.00
22(I)		11	01	0131			2	7	2	4		Infraestructura terrestre y obras anexas					2,472,384.00	0.00	2,472,384.00	0.00	0.00	0.00	0.00	0.00	0.00	2,472,384.00
22(I)		11	01	0131	0000		2	7	2	4	01	Infraestructura terrestre y obras anexas	2.6.01	20	1955	100	2,472,384.00	0.00	2,472,384.00	0.00	0.00	0.00	0.00	0.00	0.00	2,472,384.00
22(I)		11	01	0132								Aceras Y Contenes Escuela Espaa, Villas Agrícolas					79,159,785.00	0.00	79,159,785.00	0.00	0.00	0.00	0.00	0.00	0.00	79,159,785.00
22(I)		11	01	0132								NO APLICA					79,159,785.00	0.00	79,159,785.00	0.00	0.00	0.00	0.00	0.00	0.00	79,159,785.00
22(I)		11	01	0132			2					GASTOS					79,159,785.00	0.00	79,159,785.00	0.00	0.00	0.00	0.00	0.00	0.00	79,159,785.00
22(I)		11	01	0132			2	7				OBRAS					79,159,785.00	0.00	79,159,785.00	0.00	0.00	0.00	0.00	0.00	0.00	79,159,785.00
22(I)		11	01	0132			2	7	2			INFRAESTRUCTURA					79,159,785.00	0.00	79,159,785.00	0.00	0.00	0.00	0.00	0.00	0.00	79,159,785.00
22(I)		11	01	0132			2	7	2	4		Infraestructura terrestre y obras anexas					79,159,785.00	0.00	79,159,785.00	0.00	0.00	0.00	0.00	0.00	0.00	79,159,785.00
22(I)		11	01	0132	0000		2	7	2	4	01	Infraestructura terrestre y obras anexas	2.6.01	20	1955	100	79,159,785.00	0.00	79,159,785.00	0.00	0.00	0.00	0.00	0.00	0.00	79,159,785.00
22(I)		11	01	0136								Colocacion De Reductores De Velocidad Frente A La Iglesia San Elias, Av. Pedro Livio					76,932,481.00	0.00	76,932,481.00	0.00	0.00	0.00	0.00	0.00	0.00	76,932,481.00
22(I)		11	01	0136								NO APLICA					76,932,481.00	0.00	76,932,481.00	0.00	0.00	0.00	0.00	0.00	0.00	76,932,481.00
22(I)		11	01	0136													76,932,481.00	0.00	76,932,481.00	0.00	0.00	0.00	0.00	0.00	0.00	76,932,481.00
22(I)		11	01	0136			2					GASTOS					76,932,481.00	0.00	76,932,481.00	0.00	0.00	0.00	0.00	0.00	0.00	76,932,481.00

ELABORADOR POR

REVISADO POR

AUTORIZADO POR

MINISTERIO DE HACIENDA

CENTRALIZACIÓN DE LA INFORMACIÓN FINANCIERA DEL ESTADO

EJECUCIÓN DE LOS GASTOS Y APLICACIONES FINANCIERAS POR DESTINO DE FONDOS Y ESTRUCTURA

CORRESPONDIENTE AL MES DE MAYO DEL AÑO 2020

ReporteFormularioEP-02.jrxml

20/7/2020 1:20 PM

Página : 93 de 160

40200374896-CIFE

FORM. EP-02

CODIGO DEL CAPITULO: 7001

DENOMINACION: AYUNTAMIENTO DEL DISTRITO NACIONAL

DESTINO DE FONDO: TODOS

ESTADO: TODOS

DESTINO DE FONDO	Estructura				INSTITUCION RECEPTORA	CODIGO SNIP	Clasificador de Gasto					DENOMINACION DEL GASTO	FUNCION	FUENTE FINANCIAMIENTO	FUENTE ESPECIFICA	ORGANISMO FINANCIADOR	Presupuesto			Etapas del Gasto						
	Partida no Asignada a Programa	PROGRAMA	PROYECTO	ACTIVIDAD/OBRA			TIPO	OBJETO	CUENTA	SUBCUENTA	Auxiliar						Presupuesto Original Año Actual	Modificaciones	Vigente	Acumulado Anterior	Compromiso	Devengado	Pagado	Devengado a la fecha	Balance Disponible Al Mes	
																										18
1	2	3	4	5	6	7	8	9	10	11	12	13	14	15	16	17	18	19	20=18 + ó -19	21	22	23	24	25 = 21 + 23	26= 20-25	
22(I)		11	01	0136			2	7				OBRAS					76,932,481.00	0.00	76,932,481.00	0.00	0.00	0.00	0.00	0.00	0.00	76,932,481.00
22(I)		11	01	0136			2	7	2			INFRAESTRUCTURA					76,932,481.00	0.00	76,932,481.00	0.00	0.00	0.00	0.00	0.00	0.00	76,932,481.00
22(I)		11	01	0136			2	7	2	4		Infraestructura terrestre y obras anexas					76,932,481.00	0.00	76,932,481.00	0.00	0.00	0.00	0.00	0.00	0.00	76,932,481.00
22(I)		11	01	0136	0000		2	7	2	4	01	Infraestructura terrestre y obras anexas	2.6.01	20	1955	100	76,932,481.00	0.00	76,932,481.00	0.00	0.00	0.00	0.00	0.00	0.00	76,932,481.00
22(I)		11	01	0137								Asfaltado En Patio Lateral Parroquia Santa Clara De Asis, Capotillo					769,113.00	0.00	769,113.00	0.00	0.00	0.00	0.00	0.00	0.00	769,113.00
22(I)		11	01	0137								NO APLICA					769,113.00	0.00	769,113.00	0.00	0.00	0.00	0.00	0.00	0.00	769,113.00
22(I)		11	01	0137								GASTOS					769,113.00	0.00	769,113.00	0.00	0.00	0.00	0.00	0.00	0.00	769,113.00
22(I)		11	01	0137			2	7				OBRAS					769,113.00	0.00	769,113.00	0.00	0.00	0.00	0.00	0.00	0.00	769,113.00
22(I)		11	01	0137			2	7	2			INFRAESTRUCTURA					769,113.00	0.00	769,113.00	0.00	0.00	0.00	0.00	0.00	0.00	769,113.00
22(I)		11	01	0137			2	7	2	4		Infraestructura terrestre y obras anexas					769,113.00	0.00	769,113.00	0.00	0.00	0.00	0.00	0.00	0.00	769,113.00
22(I)		11	01	0137	0000		2	7	2	4	01	Infraestructura terrestre y obras anexas	2.6.01	20	1955	100	769,113.00	0.00	769,113.00	0.00	0.00	0.00	0.00	0.00	0.00	769,113.00
22(I)		11	01	0138								Aceras Y Contenes Villa Francisca					28,000,000.00	0.00	28,000,000.00	0.00	0.00	0.00	0.00	0.00	0.00	28,000,000.00
22(I)		11	01	0138								NO APLICA					28,000,000.00	0.00	28,000,000.00	0.00	0.00	0.00	0.00	0.00	0.00	28,000,000.00
22(I)		11	01	0138								GASTOS					28,000,000.00	0.00	28,000,000.00	0.00	0.00	0.00	0.00	0.00	0.00	28,000,000.00
22(I)		11	01	0138			2	7				OBRAS					28,000,000.00	0.00	28,000,000.00	0.00	0.00	0.00	0.00	0.00	0.00	28,000,000.00
22(I)		11	01	0138			2	7	2			INFRAESTRUCTURA					28,000,000.00	0.00	28,000,000.00	0.00	0.00	0.00	0.00	0.00	0.00	28,000,000.00
22(I)		11	01	0138			2	7	2	4		Infraestructura terrestre y obras anexas					28,000,000.00	0.00	28,000,000.00	0.00	0.00	0.00	0.00	0.00	0.00	28,000,000.00
22(I)		11	01	0138	0000		2	7	2	4	01	Infraestructura terrestre y obras anexas	2.6.01	20	1955	100	28,000,000.00	0.00	28,000,000.00	0.00	0.00	0.00	0.00	0.00	0.00	28,000,000.00
22(I)		11	01	0139								Asfaltado, Aceras, Construccion De Badenes E Instalacion De Bomba De Agua De 5 Hp, En					745,492.00	0.00	745,492.00	0.00	0.00	0.00	0.00	0.00	0.00	745,492.00
22(I)		11	01	0139								NO APLICA					745,492.00	0.00	745,492.00	0.00	0.00	0.00	0.00	0.00	0.00	745,492.00
22(I)		11	01	0139								GASTOS					745,492.00	0.00	745,492.00	0.00	0.00	0.00	0.00	0.00	0.00	745,492.00
22(I)		11	01	0139			2					GASTOS					745,492.00	0.00	745,492.00	0.00	0.00	0.00	0.00	0.00	0.00	745,492.00

ELABORADOR POR

REVISADO POR

AUTORIZADO POR

MINISTERIO DE HACIENDA

CENTRALIZACIÓN DE LA INFORMACIÓN FINANCIERA DEL ESTADO

EJECUCIÓN DE LOS GASTOS Y APLICACIONES FINANCIERAS POR DESTINO DE FONDOS Y ESTRUCTURA

CORRESPONDIENTE AL MES DE MAYO DEL AÑO 2020

FORM. EP-02

CODIGO DEL CAPITULO: 7001

DENOMINACION: AYUNTAMIENTO DEL DISTRITO NACIONAL

DESTINO DE FONDO: TODOS

ESTADO: TODOS

DESTINO DE FONDO	Estructura				INSTITUCION RECEPTORA	CODIGO SNIP	Clasificador de Gasto					DENOMINACION DEL GASTO	FUNCION	FUENTE FINANCIAMIENTO	FUENTE ESPECIFICA	ORGANISMO FINANCIADOR	Presupuesto			Etapas del Gasto						
	Partida no Asignada a Programa	PROGRAMA	PROYECTO	ACTIVIDAD/OBRA			TIPO	OBJETO	CUENTA	SUBCUENTA	Auxiliar						Presupuesto Original Año Actual	Modificaciones	Vigente	Acumulado Anterior	Compromiso	Devengado	Pagado	Devengado a la fecha	Balance Disponible Al Mes	
																										18
1	2	3	4	5	6	7	8	9	10	11	12	13	14	15	16	17	18	19	20=18 + ó -19	21	22	23	24	25 = 21 + 23	26= 20-25	
22(I)		11	01	0139			2	7				OBRAS					745,492.00	0.00	745,492.00	0.00	0.00	0.00	0.00	0.00	0.00	745,492.00
22(I)		11	01	0139			2	7	2			INFRAESTRUCTURA					745,492.00	0.00	745,492.00	0.00	0.00	0.00	0.00	0.00	0.00	745,492.00
22(I)		11	01	0139			2	7	2	4		Infraestructura terrestre y obras anexas					745,492.00	0.00	745,492.00	0.00	0.00	0.00	0.00	0.00	0.00	745,492.00
22(I)		11	01	0139	0000		2	7	2	4	01	Infraestructura terrestre y obras anexas	2.6.01	20	1955	100	745,492.00	0.00	745,492.00	0.00	0.00	0.00	0.00	0.00	0.00	745,492.00
22(I)		11	01	0140								Obras De Asfaltado C3					10,000,000.00	-4,614,496.41	5,385,503.59	0.00	0.00	0.00	0.00	0.00	0.00	5,385,503.59
22(I)		11	01	0140								NO APLICA					10,000,000.00	-4,614,496.41	5,385,503.59	0.00	0.00	0.00	0.00	0.00	0.00	5,385,503.59
22(I)		11	01	0140								NO APLICA					10,000,000.00	-4,614,496.41	5,385,503.59	0.00	0.00	0.00	0.00	0.00	0.00	5,385,503.59
22(I)		11	01	0140			2					GASTOS					10,000,000.00	-4,614,496.41	5,385,503.59	0.00	0.00	0.00	0.00	0.00	0.00	5,385,503.59
22(I)		11	01	0140			2	7				OBRAS					10,000,000.00	-4,614,496.41	5,385,503.59	0.00	0.00	0.00	0.00	0.00	0.00	5,385,503.59
22(I)		11	01	0140			2	7	2			INFRAESTRUCTURA					10,000,000.00	-4,614,496.41	5,385,503.59	0.00	0.00	0.00	0.00	0.00	0.00	5,385,503.59
22(I)		11	01	0140			2	7	2	4		Infraestructura terrestre y obras anexas					10,000,000.00	-4,614,496.41	5,385,503.59	0.00	0.00	0.00	0.00	0.00	0.00	5,385,503.59
22(I)		11	01	0140	0000		2	7	2	4	01	Infraestructura terrestre y obras anexas	2.6.01	30	9995	102	10,000,000.00	-4,614,496.41	5,385,503.59	0.00	0.00	0.00	0.00	0.00	0.00	5,385,503.59
22(I)		11	01	0141								Aceras Y Contenes Mejoramiento Social (2da Etapa)					16,000,000.00	0.00	16,000,000.00	0.00	0.00	0.00	0.00	0.00	0.00	16,000,000.00
22(I)		11	01	0141								NO APLICA					16,000,000.00	0.00	16,000,000.00	0.00	0.00	0.00	0.00	0.00	0.00	16,000,000.00
22(I)		11	01	0141								NO APLICA					16,000,000.00	0.00	16,000,000.00	0.00	0.00	0.00	0.00	0.00	0.00	16,000,000.00
22(I)		11	01	0141			2					GASTOS					16,000,000.00	0.00	16,000,000.00	0.00	0.00	0.00	0.00	0.00	0.00	16,000,000.00
22(I)		11	01	0141			2	7				OBRAS					16,000,000.00	0.00	16,000,000.00	0.00	0.00	0.00	0.00	0.00	0.00	16,000,000.00
22(I)		11	01	0141			2	7	2			INFRAESTRUCTURA					16,000,000.00	0.00	16,000,000.00	0.00	0.00	0.00	0.00	0.00	0.00	16,000,000.00
22(I)		11	01	0141			2	7	2	4		Infraestructura terrestre y obras anexas					16,000,000.00	0.00	16,000,000.00	0.00	0.00	0.00	0.00	0.00	0.00	16,000,000.00
22(I)		11	01	0141	0000		2	7	2	4	01	Infraestructura terrestre y obras anexas	2.6.01	30	9995	102	16,000,000.00	0.00	16,000,000.00	0.00	0.00	0.00	0.00	0.00	0.00	16,000,000.00
22(I)		11	01	0142								Construccion Aceras Y Contenes, Zona Universitaria					34,178,336.00	0.00	34,178,336.00	0.00	0.00	0.00	0.00	0.00	0.00	34,178,336.00
22(I)		11	01	0142								NO APLICA					34,178,336.00	0.00	34,178,336.00	0.00	0.00	0.00	0.00	0.00	0.00	34,178,336.00
22(I)		11	01	0142								NO APLICA					34,178,336.00	0.00	34,178,336.00	0.00	0.00	0.00	0.00	0.00	0.00	34,178,336.00
22(I)		11	01	0142			2					GASTOS					34,178,336.00	0.00	34,178,336.00	0.00	0.00	0.00	0.00	0.00	0.00	34,178,336.00

ELABORADOR POR

REVISADO POR

AUTORIZADO POR



MINISTERIO DE HACIENDA

CENTRALIZACIÓN DE LA INFORMACIÓN FINANCIERA DEL ESTADO

EJECUCIÓN DE LOS GASTOS Y APLICACIONES FINANCIERAS POR DESTINO DE FONDOS Y ESTRUCTURA

CORRESPONDIENTE AL MES DE MAYO DEL AÑO 2020

FORM. EP-02

CODIGO DEL CAPITULO: 7001

DENOMINACION: AYUNTAMIENTO DEL DISTRITO NACIONAL

DESTINO DE FONDO: TODOS

ESTADO: TODOS

DESTINO DE FONDO	Estructura				INSTITUCION RECEPTORA	CODIGO SNIP	Clasificador de Gasto					DENOMINACION DEL GASTO	FUNCION	FUENTE FINANCIAMIENTO	FUENTE ESPECIFICA	ORGANISMO FINANCIADOR	Presupuesto			Etapas del Gasto						
	Partida no Asignada a Programa	PROGRAMA	PROYECTO	ACTIVIDAD/OBRA			TIPO	OBJETO	CUENTA	SUBCUENTA	Auxiliar						Presupuesto Original Año Actual	Modificaciones	Vigente	Acumulado Anterior	Compromiso	Devengado	Pagado	Devengado a la fecha	Balance Disponible Al Mes	
																										18
1	2	3	4	5	6	7	8	9	10	11	12	13	14	15	16	17	18	19	20=18 + ó -19	21	22	23	24	25 = 21 + 23	26= 20-25	
22(I)		11	01	0142			2	7				OBRAS					34,178,336.00	0.00	34,178,336.00	0.00	0.00	0.00	0.00	0.00	0.00	34,178,336.00
22(I)		11	01	0142			2	7	2			INFRAESTRUCTURA					34,178,336.00	0.00	34,178,336.00	0.00	0.00	0.00	0.00	0.00	0.00	34,178,336.00
22(I)		11	01	0142			2	7	2	4		Infraestructura terrestre y obras anexas					34,178,336.00	0.00	34,178,336.00	0.00	0.00	0.00	0.00	0.00	0.00	34,178,336.00
22(I)		11	01	0142	0000		2	7	2	4	01	Infraestructura terrestre y obras anexas	2.6.01	30	9995	102	34,178,336.00	0.00	34,178,336.00	0.00	0.00	0.00	0.00	0.00	0.00	34,178,336.00
22(I)		11	01	0143								Const. Aceras, Contenes Y Badenes En Ensanche La Paz					4,695,859.00	0.00	4,695,859.00	0.00	0.00	0.00	0.00	0.00	0.00	4,695,859.00
22(I)		11	01	0143								NO APLICA					4,695,859.00	0.00	4,695,859.00	0.00	0.00	0.00	0.00	0.00	0.00	4,695,859.00
22(I)		11	01	0143			2					GASTOS					4,695,859.00	0.00	4,695,859.00	0.00	0.00	0.00	0.00	0.00	0.00	4,695,859.00
22(I)		11	01	0143			2	7				OBRAS					4,695,859.00	0.00	4,695,859.00	0.00	0.00	0.00	0.00	0.00	0.00	4,695,859.00
22(I)		11	01	0143			2	7	2			INFRAESTRUCTURA					4,695,859.00	0.00	4,695,859.00	0.00	0.00	0.00	0.00	0.00	0.00	4,695,859.00
22(I)		11	01	0143			2	7	2	4		Infraestructura terrestre y obras anexas					4,695,859.00	0.00	4,695,859.00	0.00	0.00	0.00	0.00	0.00	0.00	4,695,859.00
22(I)		11	01	0143	0000		2	7	2	4	01	Infraestructura terrestre y obras anexas	2.6.01	30	9995	102	4,695,859.00	0.00	4,695,859.00	0.00	0.00	0.00	0.00	0.00	0.00	4,695,859.00
22(I)		11	01	0144								Construccion Aceras Y Contenes UNAPEC (Av.Maximo Gomez)					4,789,721.00	0.00	4,789,721.00	0.00	0.00	0.00	0.00	0.00	0.00	4,789,721.00
22(I)		11	01	0144								NO APLICA					4,789,721.00	0.00	4,789,721.00	0.00	0.00	0.00	0.00	0.00	0.00	4,789,721.00
22(I)		11	01	0144			2					GASTOS					4,789,721.00	0.00	4,789,721.00	0.00	0.00	0.00	0.00	0.00	0.00	4,789,721.00
22(I)		11	01	0144			2	7				OBRAS					4,789,721.00	0.00	4,789,721.00	0.00	0.00	0.00	0.00	0.00	0.00	4,789,721.00
22(I)		11	01	0144			2	7	2			INFRAESTRUCTURA					4,789,721.00	0.00	4,789,721.00	0.00	0.00	0.00	0.00	0.00	0.00	4,789,721.00
22(I)		11	01	0144			2	7	2	4		Infraestructura terrestre y obras anexas					4,789,721.00	0.00	4,789,721.00	0.00	0.00	0.00	0.00	0.00	0.00	4,789,721.00
22(I)		11	01	0144	0000		2	7	2	4	01	Infraestructura terrestre y obras anexas	2.6.01	30	9995	102	4,789,721.00	0.00	4,789,721.00	0.00	0.00	0.00	0.00	0.00	0.00	4,789,721.00
22(I)		11	01	0145								Construccion Aceras, Contenes, Colector Y Pintura, Escuela San Jose, Av.					7,871,890.00	0.00	7,871,890.00	0.00	0.00	0.00	0.00	0.00	0.00	7,871,890.00
22(I)		11	01	0145								NO APLICA					7,871,890.00	0.00	7,871,890.00	0.00	0.00	0.00	0.00	0.00	0.00	7,871,890.00
22(I)		11	01	0145													7,871,890.00	0.00	7,871,890.00	0.00	0.00	0.00	0.00	0.00	0.00	7,871,890.00
22(I)		11	01	0145			2					GASTOS					7,871,890.00	0.00	7,871,890.00	0.00	0.00	0.00	0.00	0.00	0.00	7,871,890.00

ELABORADOR POR

REVISADO POR

AUTORIZADO POR

MINISTERIO DE HACIENDA

CENTRALIZACIÓN DE LA INFORMACIÓN FINANCIERA DEL ESTADO

EJECUCIÓN DE LOS GASTOS Y APLICACIONES FINANCIERAS POR DESTINO DE FONDOS Y ESTRUCTURA

CORRESPONDIENTE AL MES DE MAYO DEL AÑO 2020

FORM. EP-02

CODIGO DEL CAPITULO: 7001

DENOMINACION: AYUNTAMIENTO DEL DISTRITO NACIONAL

DESTINO DE FONDO: TODOS

ESTADO: TODOS

DESTINO DE FONDO	Estructura				INSTITUCION RECEPTORA	CODIGO SNIP	Clasificador de Gasto					DENOMINACION DEL GASTO	FUNCION	FUENTE FINANCIAMIENTO	FUENTE ESPECIFICA	ORGANISMO FINANCIADOR	Presupuesto			Etapas del Gasto						
	Partida no Asignada a Programa	PROGRAMA	PROYECTO	ACTIVIDAD/OBRA			TIPO	OBJETO	CUENTA	SUBCUENTA	Auxiliar						Presupuesto Original Año Actual	Modificaciones	Vigente	Acumulado Anterior	Compromiso	Devengado	Pagado	Devengado a la fecha	Balance Disponible Al Mes	
																										18
1	2	3	4	5	6	7	8	9	10	11	12	13	14	15	16	17	18	19	20=18 + ó -19	21	22	23	24	25 = 21 + 23	26= 20-25	
22(I)		11	01	0145			2	7				OBRAS					7,871,890.00	0.00	7,871,890.00	0.00	0.00	0.00	0.00	0.00	0.00	7,871,890.00
22(I)		11	01	0145			2	7	2			INFRAESTRUCTURA					7,871,890.00	0.00	7,871,890.00	0.00	0.00	0.00	0.00	0.00	0.00	7,871,890.00
22(I)		11	01	0145			2	7	2	4		Infraestructura terrestre y obras anexas					7,871,890.00	0.00	7,871,890.00	0.00	0.00	0.00	0.00	0.00	0.00	7,871,890.00
22(I)		11	01	0145	0000		2	7	2	4	01	Infraestructura terrestre y obras anexas	2.6.01	30	9995	102	7,871,890.00	0.00	7,871,890.00	0.00	0.00	0.00	0.00	0.00	0.00	7,871,890.00
22(I)		11	01	0146								Construccion Aceras, Contenes, Asfalto, Rea Infantil Y Reas Verdes, Nordesa					8,102,586.00	0.00	8,102,586.00	0.00	0.00	0.00	0.00	0.00	0.00	8,102,586.00
22(I)		11	01	0146								NO APLICA					8,102,586.00	0.00	8,102,586.00	0.00	0.00	0.00	0.00	0.00	0.00	8,102,586.00
22(I)		11	01	0146			2					GASTOS					8,102,586.00	0.00	8,102,586.00	0.00	0.00	0.00	0.00	0.00	0.00	8,102,586.00
22(I)		11	01	0146			2	7				OBRAS					8,102,586.00	0.00	8,102,586.00	0.00	0.00	0.00	0.00	0.00	0.00	8,102,586.00
22(I)		11	01	0146			2	7	2			INFRAESTRUCTURA					8,102,586.00	0.00	8,102,586.00	0.00	0.00	0.00	0.00	0.00	0.00	8,102,586.00
22(I)		11	01	0146			2	7	2	4		Infraestructura terrestre y obras anexas					8,102,586.00	0.00	8,102,586.00	0.00	0.00	0.00	0.00	0.00	0.00	8,102,586.00
22(I)		11	01	0146	0000		2	7	2	4	01	Infraestructura terrestre y obras anexas	2.6.01	30	9995	102	8,102,586.00	0.00	8,102,586.00	0.00	0.00	0.00	0.00	0.00	0.00	8,102,586.00
22(I)		11	01	0147								Construccion Aceras Y Contenes Hospital Infantil Santo Socorro. Cristo Rey					2,450,377.00	0.00	2,450,377.00	0.00	0.00	0.00	0.00	0.00	0.00	2,450,377.00
22(I)		11	01	0147								NO APLICA					2,450,377.00	0.00	2,450,377.00	0.00	0.00	0.00	0.00	0.00	0.00	2,450,377.00
22(I)		11	01	0147			2					GASTOS					2,450,377.00	0.00	2,450,377.00	0.00	0.00	0.00	0.00	0.00	0.00	2,450,377.00
22(I)		11	01	0147			2	7				OBRAS					2,450,377.00	0.00	2,450,377.00	0.00	0.00	0.00	0.00	0.00	0.00	2,450,377.00
22(I)		11	01	0147			2	7	2			INFRAESTRUCTURA					2,450,377.00	0.00	2,450,377.00	0.00	0.00	0.00	0.00	0.00	0.00	2,450,377.00
22(I)		11	01	0147			2	7	2	4		Infraestructura terrestre y obras anexas					2,450,377.00	0.00	2,450,377.00	0.00	0.00	0.00	0.00	0.00	0.00	2,450,377.00
22(I)		11	01	0147	0000		2	7	2	4	01	Infraestructura terrestre y obras anexas	2.6.01	30	9995	102	2,450,377.00	0.00	2,450,377.00	0.00	0.00	0.00	0.00	0.00	0.00	2,450,377.00
22(I)		11	01	0148								Construccion Aceras, Contenes Y Gazebo, Parque Mirador De Los Girasoles					2,270,954.00	0.00	2,270,954.00	0.00	0.00	0.00	0.00	0.00	0.00	2,270,954.00
22(I)		11	01	0148								NO APLICA					2,270,954.00	0.00	2,270,954.00	0.00	0.00	0.00	0.00	0.00	0.00	2,270,954.00
22(I)		11	01	0148													2,270,954.00	0.00	2,270,954.00	0.00	0.00	0.00	0.00	0.00	0.00	2,270,954.00
22(I)		11	01	0148			2					GASTOS					2,270,954.00	0.00	2,270,954.00	0.00	0.00	0.00	0.00	0.00	0.00	2,270,954.00

ELABORADOR POR

REVISADO POR

AUTORIZADO POR

MINISTERIO DE HACIENDA

CENTRALIZACIÓN DE LA INFORMACIÓN FINANCIERA DEL ESTADO

EJECUCIÓN DE LOS GASTOS Y APLICACIONES FINANCIERAS POR DESTINO DE FONDOS Y ESTRUCTURA

CORRESPONDIENTE AL MES DE MAYO DEL AÑO 2020

FORM. EP-02

CODIGO DEL CAPITULO: 7001

DENOMINACION: AYUNTAMIENTO DEL DISTRITO NACIONAL

DESTINO DE FONDO: TODOS

ESTADO: TODOS

DESTINO DE FONDO	Estructura				INSTITUCION RECEPTORA	CODIGO SNIP	Clasificador de Gasto					DENOMINACION DEL GASTO	FUNCION	FUENTE FINANCIAMIENTO	FUENTE ESPECIFICA	ORGANISMO FINANCIADOR	Presupuesto			Etapas del Gasto						
	Partida no Asignada a Programa	PROGRAMA	PROYECTO	ACTIVIDAD/OBRA			TIPO	OBJETO	CUENTA	SUBCUENTA	Auxiliar						Presupuesto Original Año Actual	Modificaciones	Vigente	Acumulado Anterior	Compromiso	Devengado	Pagado	Devengado a la fecha	Balance Disponible Al Mes	
																										18
1	2	3	4	5	6	7	8	9	10	11	12	13	14	15	16	17	18	19	20=18 + 6 -19	21	22	23	24	25 = 21 + 23	26= 20-25	
22(I)		11	01	0148			2	7				OBRAS					2,270,954.00	0.00	2,270,954.00	0.00	0.00	0.00	0.00	0.00	0.00	2,270,954.00
22(I)		11	01	0148			2	7	2			INFRAESTRUCTURA					2,270,954.00	0.00	2,270,954.00	0.00	0.00	0.00	0.00	0.00	0.00	2,270,954.00
22(I)		11	01	0148			2	7	2	4		Infraestructura terrestre y obras anexas					2,270,954.00	0.00	2,270,954.00	0.00	0.00	0.00	0.00	0.00	0.00	2,270,954.00
22(I)		11	01	0148	0000		2	7	2	4	01	Infraestructura terrestre y obras anexas	2.6.01	30	9995	102	2,270,954.00	0.00	2,270,954.00	0.00	0.00	0.00	0.00	0.00	0.00	2,270,954.00
22(I)		11	01	0149								CONSTRUCCION ACERAS, CONTENES, ASFALTO, ÁREA INFANTIL Y ÁREAS VERDES, NO APLICA					1,048,000.00	0.00	1,048,000.00	0.00	0.00	0.00	0.00	0.00	0.00	1,048,000.00
22(I)		11	01	0149								CONSTRUCCION ACERAS, CONTENES, ASFALTO, ÁREA INFANTIL Y ÁREAS VERDES, NO APLICA					1,048,000.00	0.00	1,048,000.00	0.00	0.00	0.00	0.00	0.00	0.00	1,048,000.00
22(I)		11	01	0149								CONSTRUCCION ACERAS, CONTENES, ASFALTO, ÁREA INFANTIL Y ÁREAS VERDES, NO APLICA					1,048,000.00	0.00	1,048,000.00	0.00	0.00	0.00	0.00	0.00	0.00	1,048,000.00
22(I)		11	01	0149			2					GASTOS					1,048,000.00	0.00	1,048,000.00	0.00	0.00	0.00	0.00	0.00	0.00	1,048,000.00
22(I)		11	01	0149			2	7				OBRAS					1,048,000.00	0.00	1,048,000.00	0.00	0.00	0.00	0.00	0.00	0.00	1,048,000.00
22(I)		11	01	0149			2	7	2			INFRAESTRUCTURA					1,048,000.00	0.00	1,048,000.00	0.00	0.00	0.00	0.00	0.00	0.00	1,048,000.00
22(I)		11	01	0149			2	7	2	4		Infraestructura terrestre y obras anexas					1,048,000.00	0.00	1,048,000.00	0.00	0.00	0.00	0.00	0.00	0.00	1,048,000.00
22(I)		11	01	0149	0000		2	7	2	4	01	Infraestructura terrestre y obras anexas	2.6.01	30	9995	102	1,048,000.00	0.00	1,048,000.00	0.00	0.00	0.00	0.00	0.00	0.00	1,048,000.00
22(I)		11	01	0150								Paseo Marítimo 3era Etapa					0.00	17,195,301.63	17,195,301.63	17,195,301.63	0.00	0.00	0.00	0.00	0.00	17,195,301.63
22(I)		11	01	0150								NO APLICA					0.00	17,195,301.63	17,195,301.63	17,195,301.63	0.00	0.00	0.00	0.00	0.00	17,195,301.63
22(I)		11	01	0150								NO APLICA					0.00	17,195,301.63	17,195,301.63	17,195,301.63	0.00	0.00	0.00	0.00	0.00	17,195,301.63
22(I)		11	01	0150			2					GASTOS					17,195,301.63	0.00	17,195,301.63	17,195,301.63	0.00	0.00	0.00	0.00	0.00	17,195,301.63
22(I)		11	01	0150			2	7				OBRAS					17,195,301.63	0.00	17,195,301.63	17,195,301.63	0.00	0.00	0.00	0.00	0.00	17,195,301.63
22(I)		11	01	0150			2	7	2			INFRAESTRUCTURA					17,195,301.63	0.00	17,195,301.63	17,195,301.63	0.00	0.00	0.00	0.00	0.00	17,195,301.63
22(I)		11	01	0150			2	7	2	4		Infraestructura terrestre y obras anexas					17,195,301.63	0.00	17,195,301.63	17,195,301.63	0.00	0.00	0.00	0.00	0.00	17,195,301.63
22(I)		11	01	0150	0000		2	7	2	4	01	Infraestructura terrestre y obras anexas	2.6.01	30	9995	102	0.00	17,195,301.63	17,195,301.63	17,195,301.63	0.00	0.00	0.00	0.00	0.00	17,195,301.63
22(I)		11	01	0151								Construcción Oficina, Grazebo, Gradas, Canchas de Fútbol, Club Jardines del Sur, C1					0.00	569,558.63	569,558.63	0.00	569,558.63	569,558.63	0.00	0.00	569,558.63	
22(I)		11	01	0151								NO APLICA					569,558.63	0.00	569,558.63	569,558.63	569,558.63	0.00	0.00	0.00	0.00	569,558.63
22(I)		11	01	0151								NO APLICA					569,558.63	0.00	569,558.63	569,558.63	569,558.63	0.00	0.00	0.00	0.00	569,558.63
22(I)		11	01	0151			2					GASTOS					569,558.63	0.00	569,558.63	569,558.63	569,558.63	0.00	0.00	0.00	0.00	569,558.63

ELABORADOR POR

REVISADO POR

AUTORIZADO POR

MINISTERIO DE HACIENDA

CENTRALIZACIÓN DE LA INFORMACIÓN FINANCIERA DEL ESTADO

EJECUCIÓN DE LOS GASTOS Y APLICACIONES FINANCIERAS POR DESTINO DE FONDOS Y ESTRUCTURA

CORRESPONDIENTE AL MES DE MAYO DEL AÑO 2020

FORM. EP-02

CODIGO DEL CAPITULO: 7001

DENOMINACION: AYUNTAMIENTO DEL DISTRITO NACIONAL

DESTINO DE FONDO: TODOS

ESTADO: TODOS

DESTINO DE FONDO	Estructura					INSTITUCION RECEPTORA	CODIGO SNIP	Clasificador de Gasto					DENOMINACION DEL GASTO	FUNCION	FUENTE FINANCIAMIENTO	FUENTE ESPECIFICA	ORGANISMO FINANCIADOR	Presupuesto			Etapas del Gasto				
	Partida no Asignada a Programa	PROGRAMA	PROYECTO	ACTIVIDAD/OBRA	TIPO			OBJETO	CUENTA	SUBCUENTA	Auxiliar	Presupuesto Original Año Actual						Modificaciones	Vigente	Acumulado Anterior	Compromiso	Devengado	Pagado	Devengado a la fecha	Balance Disponible Al Mes
1	2	3	4	5	6	7	8	9	10	11	12	13	14	15	16	17	18	19	20=18 + ó -19	21	22	23	24	25 = 21 + 23	26= 20-25
22(I)		11	01	0151			2	7				OBRAS					0.00	569,558.63	569,558.63	0.00	569,558.63	569,558.63	0.00	569,558.63	0.00
22(I)		11	01	0151			2	7	2			INFRAESTRUCTURA					0.00	569,558.63	569,558.63	0.00	569,558.63	569,558.63	0.00	569,558.63	0.00
22(I)		11	01	0151			2	7	2	4		Infraestructura terrestre y obras anexas					0.00	569,558.63	569,558.63	0.00	569,558.63	569,558.63	0.00	569,558.63	0.00
22(I)		11	01	0151	0000		2	7	2	4	01	Infraestructura terrestre y obras anexas	2.6.01	30	9995	102	0.00	569,558.63	569,558.63	0.00	569,558.63	569,558.63	0.00	569,558.63	0.00
22(I)		11	02									Reparación y Acondicionamiento de Vías de Comunicación					50,807,148.00	1,058,663.30	51,865,811.30	1,657,390.72	0.00	0.00	0.00	1,657,390.72	50,208,420.58
22(I)		11	02	0053								Reparacion De Aceras Y Contenes En Capotillo					0.00	1,058,663.30	1,058,663.30	1,058,663.30	0.00	0.00	0.00	1,058,663.30	0.00
22(I)		11	02	0053								NO APLICA					0.00	1,058,663.30	1,058,663.30	1,058,663.30	0.00	0.00	0.00	1,058,663.30	0.00
22(I)		11	02	0053								GASTOS					0.00	1,058,663.30	1,058,663.30	1,058,663.30	0.00	0.00	0.00	1,058,663.30	0.00
22(I)		11	02	0053			2	7				OBRAS					0.00	1,058,663.30	1,058,663.30	1,058,663.30	0.00	0.00	0.00	1,058,663.30	0.00
22(I)		11	02	0053			2	7	2			INFRAESTRUCTURA					0.00	1,058,663.30	1,058,663.30	1,058,663.30	0.00	0.00	0.00	1,058,663.30	0.00
22(I)		11	02	0053			2	7	2	4		Infraestructura terrestre y obras anexas					0.00	1,058,663.30	1,058,663.30	1,058,663.30	0.00	0.00	0.00	1,058,663.30	0.00
22(I)		11	02	0053	0000		2	7	2	4	01	Infraestructura terrestre y obras anexas	2.6.01	30	9995	102	0.00	1,058,663.30	1,058,663.30	1,058,663.30	0.00	0.00	0.00	1,058,663.30	0.00
22(I)		11	02	0054								Pavimentación De Los Callejones Y Subida De Los Farallones, El Manguito, C1					718,044.00	0.00	718,044.00	0.00	0.00	0.00	0.00	0.00	718,044.00
22(I)		11	02	0054								NO APLICA					718,044.00	0.00	718,044.00	0.00	0.00	0.00	0.00	0.00	718,044.00
22(I)		11	02	0054								GASTOS					718,044.00	0.00	718,044.00	0.00	0.00	0.00	0.00	0.00	718,044.00
22(I)		11	02	0054			2	7				OBRAS					718,044.00	0.00	718,044.00	0.00	0.00	0.00	0.00	0.00	718,044.00
22(I)		11	02	0054			2	7	2			INFRAESTRUCTURA					718,044.00	0.00	718,044.00	0.00	0.00	0.00	0.00	0.00	718,044.00
22(I)		11	02	0054			2	7	2	4		Infraestructura terrestre y obras anexas					718,044.00	0.00	718,044.00	0.00	0.00	0.00	0.00	0.00	718,044.00
22(I)		11	02	0054	0000		2	7	2	4	01	Infraestructura terrestre y obras anexas	2.6.01	20	1955	100	718,044.00	0.00	718,044.00	0.00	0.00	0.00	0.00	0.00	718,044.00
22(I)		11	02	0055								Pavimentacion Callejones, Manganagua, C1					1,940,279.00	0.00	1,940,279.00	0.00	0.00	0.00	0.00	0.00	1,940,279.00
22(I)		11	02	0055								NO APLICA					1,940,279.00	0.00	1,940,279.00	0.00	0.00	0.00	0.00	0.00	1,940,279.00
22(I)		11	02	0055													1,940,279.00	0.00	1,940,279.00	0.00	0.00	0.00	0.00	0.00	1,940,279.00

ELABORADOR POR

REVISADO POR

AUTORIZADO POR

MINISTERIO DE HACIENDA

CENTRALIZACIÓN DE LA INFORMACIÓN FINANCIERA DEL ESTADO

EJECUCIÓN DE LOS GASTOS Y APLICACIONES FINANCIERAS POR DESTINO DE FONDOS Y ESTRUCTURA

CORRESPONDIENTE AL MES DE MAYO DEL AÑO 2020

FORM. EP-02

CODIGO DEL CAPITULO: 7001

DENOMINACION: AYUNTAMIENTO DEL DISTRITO NACIONAL

DESTINO DE FONDO: TODOS

ESTADO: TODOS

DESTINO DE FONDO	Estructura					INSTITUCION RECEPTORA	CODIGO SNIP	Clasificador de Gasto					DENOMINACION DEL GASTO	FUNCION	FUENTE FINANCIAMIENTO	FUENTE ESPECIFICA	ORGANISMO FINANCIADOR	Presupuesto			Etapas del Gasto					
	Partida no Asignada a Programa	PROGRAMA	PROYECTO	ACTIVIDAD/OBRA	TIPO			OBJETO	CUENTA	SUBCUENTA	Auxiliar	Presupuesto Original Año Actual						Modificaciones	Vigente	Acumulado Anterior	Compromiso	Devengado	Pagado	Devengado a la fecha	Balance Disponible Al Mes	
																										18
1	2	3	4	5	6	7	8	9	10	11	12	13	14	15	16	17	18	19	20=18 + ó -19	21	22	23	24	25 = 21 + 23	26= 20-25	
22(I)		11	02	0055			2					GASTOS					1,940,279.00	0.00	1,940,279.00	0.00	0.00	0.00	0.00	0.00	0.00	1,940,279.00
22(I)		11	02	0055			2	7				OBRAS					1,940,279.00	0.00	1,940,279.00	0.00	0.00	0.00	0.00	0.00	0.00	1,940,279.00
22(I)		11	02	0055			2	7	2			INFRAESTRUCTURA					1,940,279.00	0.00	1,940,279.00	0.00	0.00	0.00	0.00	0.00	0.00	1,940,279.00
22(I)		11	02	0055			2	7	2	4		Infraestructura terrestre y obras anexas					1,940,279.00	0.00	1,940,279.00	0.00	0.00	0.00	0.00	0.00	0.00	1,940,279.00
22(I)		11	02	0055	0000		2	7	2	4	01	Infraestructura terrestre y obras anexas	2.6.01	20	1955	100	1,940,279.00	0.00	1,940,279.00	0.00	0.00	0.00	0.00	0.00	0.00	1,940,279.00
22(I)		11	02	0056								Pavimentacion De Calles, El Manzano, C2					1,471,043.00	0.00	1,471,043.00	0.00	0.00	0.00	0.00	0.00	0.00	1,471,043.00
22(I)		11	02	0056								NO APLICA					1,471,043.00	0.00	1,471,043.00	0.00	0.00	0.00	0.00	0.00	0.00	1,471,043.00
22(I)		11	02	0056								NO APLICA					1,471,043.00	0.00	1,471,043.00	0.00	0.00	0.00	0.00	0.00	0.00	1,471,043.00
22(I)		11	02	0056			2					GASTOS					1,471,043.00	0.00	1,471,043.00	0.00	0.00	0.00	0.00	0.00	0.00	1,471,043.00
22(I)		11	02	0056			2	7				OBRAS					1,471,043.00	0.00	1,471,043.00	0.00	0.00	0.00	0.00	0.00	0.00	1,471,043.00
22(I)		11	02	0056			2	7	2			INFRAESTRUCTURA					1,471,043.00	0.00	1,471,043.00	0.00	0.00	0.00	0.00	0.00	0.00	1,471,043.00
22(I)		11	02	0056			2	7	2	4		Infraestructura terrestre y obras anexas					1,471,043.00	0.00	1,471,043.00	0.00	0.00	0.00	0.00	0.00	0.00	1,471,043.00
22(I)		11	02	0056	0000		2	7	2	4	01	Infraestructura terrestre y obras anexas	2.6.01	20	1955	100	1,471,043.00	0.00	1,471,043.00	0.00	0.00	0.00	0.00	0.00	0.00	1,471,043.00
22(I)		11	02	0057								Pavimentacion De Callejones, La Agustinita, C2					450,019.00	0.00	450,019.00	0.00	0.00	0.00	0.00	0.00	0.00	450,019.00
22(I)		11	02	0057								NO APLICA					450,019.00	0.00	450,019.00	0.00	0.00	0.00	0.00	0.00	0.00	450,019.00
22(I)		11	02	0057								NO APLICA					450,019.00	0.00	450,019.00	0.00	0.00	0.00	0.00	0.00	0.00	450,019.00
22(I)		11	02	0057			2					GASTOS					450,019.00	0.00	450,019.00	0.00	0.00	0.00	0.00	0.00	0.00	450,019.00
22(I)		11	02	0057			2	7				OBRAS					450,019.00	0.00	450,019.00	0.00	0.00	0.00	0.00	0.00	0.00	450,019.00
22(I)		11	02	0057			2	7	2			INFRAESTRUCTURA					450,019.00	0.00	450,019.00	0.00	0.00	0.00	0.00	0.00	0.00	450,019.00
22(I)		11	02	0057			2	7	2	4		Infraestructura terrestre y obras anexas					450,019.00	0.00	450,019.00	0.00	0.00	0.00	0.00	0.00	0.00	450,019.00
22(I)		11	02	0057	0000		2	7	2	4	01	Infraestructura terrestre y obras anexas	2.6.01	20	1955	100	450,019.00	0.00	450,019.00	0.00	0.00	0.00	0.00	0.00	0.00	450,019.00
22(I)		11	02	0058								Pavimentacion De Callejones, La Isabela Y La Hondonada, C2					3,325,407.00	0.00	3,325,407.00	0.00	0.00	0.00	0.00	0.00	0.00	3,325,407.00
22(I)		11	02	0058								NO APLICA					3,325,407.00	0.00	3,325,407.00	0.00	0.00	0.00	0.00	0.00	0.00	3,325,407.00
22(I)		11	02	0058								NO APLICA					3,325,407.00	0.00	3,325,407.00	0.00	0.00	0.00	0.00	0.00	0.00	3,325,407.00

ELABORADOR POR

REVISADO POR

AUTORIZADO POR

MINISTERIO DE HACIENDA

CENTRALIZACIÓN DE LA INFORMACIÓN FINANCIERA DEL ESTADO

EJECUCIÓN DE LOS GASTOS Y APLICACIONES FINANCIERAS POR DESTINO DE FONDOS Y ESTRUCTURA

CORRESPONDIENTE AL MES DE MAYO DEL AÑO 2020

FORM. EP-02

CODIGO DEL CAPITULO: 7001

DENOMINACION: AYUNTAMIENTO DEL DISTRITO NACIONAL

DESTINO DE FONDO: TODOS

ESTADO: TODOS

DESTINO DE FONDO	Estructura				INSTITUCION RECEPTORA	CODIGO SNIP	Clasificador de Gasto					DENOMINACION DEL GASTO	FUNCION	FUENTE FINANCIAMIENTO	FUENTE ESPECIFICA	ORGANISMO FINANCIADOR	Presupuesto			Etapas del Gasto						
	Partida no Asignada a Programa	PROGRAMA	PROYECTO	ACTIVIDAD/OBRA			TIPO	OBJETO	CUENTA	SUBCUENTA	Auxiliar						Presupuesto Original Año Actual	Modificaciones	Vigente	Acumulado Anterior	Compromiso	Devengado	Pagado	Devengado a la fecha	Balance Disponible Al Mes	
																										18
1	2	3	4	5	6	7	8	9	10	11	12	13	14	15	16	17	18	19	20=18 + ó -19	21	22	23	24	25 = 21 + 23	26= 20-25	
22(I)		11	02	0058			2					GASTOS					3,325,407.00	0.00	3,325,407.00	0.00	0.00	0.00	0.00	0.00	0.00	3,325,407.00
22(I)		11	02	0058			2	7				OBRAS					3,325,407.00	0.00	3,325,407.00	0.00	0.00	0.00	0.00	0.00	0.00	3,325,407.00
22(I)		11	02	0058			2	7	2			INFRAESTRUCTURA					3,325,407.00	0.00	3,325,407.00	0.00	0.00	0.00	0.00	0.00	0.00	3,325,407.00
22(I)		11	02	0058			2	7	2	4		Infraestructura terrestre y obras anexas					3,325,407.00	0.00	3,325,407.00	0.00	0.00	0.00	0.00	0.00	0.00	3,325,407.00
22(I)		11	02	0058	0000		2	7	2	4	01	Infraestructura terrestre y obras anexas	2.6.01	20	1955	100	3,325,407.00	0.00	3,325,407.00	0.00	0.00	0.00	0.00	0.00	0.00	3,325,407.00
22(I)		11	02	0059								Pavimentacion De Callejones, La Puya (Arroyo Hondo), C2					1,300,832.00	0.00	1,300,832.00	0.00	0.00	0.00	0.00	0.00	0.00	1,300,832.00
22(I)		11	02	0059								NO APLICA					1,300,832.00	0.00	1,300,832.00	0.00	0.00	0.00	0.00	0.00	0.00	1,300,832.00
22(I)		11	02	0059			2					GASTOS					1,300,832.00	0.00	1,300,832.00	0.00	0.00	0.00	0.00	0.00	0.00	1,300,832.00
22(I)		11	02	0059			2	7				OBRAS					1,300,832.00	0.00	1,300,832.00	0.00	0.00	0.00	0.00	0.00	0.00	1,300,832.00
22(I)		11	02	0059			2	7	2			INFRAESTRUCTURA					1,300,832.00	0.00	1,300,832.00	0.00	0.00	0.00	0.00	0.00	0.00	1,300,832.00
22(I)		11	02	0059			2	7	2	4		Infraestructura terrestre y obras anexas					1,300,832.00	0.00	1,300,832.00	0.00	0.00	0.00	0.00	0.00	0.00	1,300,832.00
22(I)		11	02	0059	0000		2	7	2	4	01	Infraestructura terrestre y obras anexas	2.6.01	20	1955	100	1,300,832.00	0.00	1,300,832.00	0.00	0.00	0.00	0.00	0.00	0.00	1,300,832.00
22(I)		11	02	0061								Pavimentacion De Calle Principal, Santa Teresa, C2					1,072,387.00	0.00	1,072,387.00	0.00	0.00	0.00	0.00	0.00	0.00	1,072,387.00
22(I)		11	02	0061								NO APLICA					1,072,387.00	0.00	1,072,387.00	0.00	0.00	0.00	0.00	0.00	0.00	1,072,387.00
22(I)		11	02	0061			2					GASTOS					1,072,387.00	0.00	1,072,387.00	0.00	0.00	0.00	0.00	0.00	0.00	1,072,387.00
22(I)		11	02	0061			2	7				OBRAS					1,072,387.00	0.00	1,072,387.00	0.00	0.00	0.00	0.00	0.00	0.00	1,072,387.00
22(I)		11	02	0061			2	7	2			INFRAESTRUCTURA					1,072,387.00	0.00	1,072,387.00	0.00	0.00	0.00	0.00	0.00	0.00	1,072,387.00
22(I)		11	02	0061			2	7	2	4		Infraestructura terrestre y obras anexas					1,072,387.00	0.00	1,072,387.00	0.00	0.00	0.00	0.00	0.00	0.00	1,072,387.00
22(I)		11	02	0061	0000		2	7	2	4	01	Infraestructura terrestre y obras anexas	2.6.01	20	1955	100	1,072,387.00	0.00	1,072,387.00	0.00	0.00	0.00	0.00	0.00	0.00	1,072,387.00
22(I)		11	02	0062								Pavimentacion En Callejones, 27 De Febrero, C3					1,614,616.00	0.00	1,614,616.00	598,727.42	0.00	0.00	0.00	0.00	598,727.42	1,015,888.58
22(I)		11	02	0062								NO APLICA					1,614,616.00	0.00	1,614,616.00	598,727.42	0.00	0.00	0.00	0.00	598,727.42	1,015,888.58
22(I)		11	02	0062													1,614,616.00	0.00	1,614,616.00	598,727.42	0.00	0.00	0.00	0.00	598,727.42	1,015,888.58

ELABORADOR POR

REVISADO POR

AUTORIZADO POR

MINISTERIO DE HACIENDA

CENTRALIZACIÓN DE LA INFORMACIÓN FINANCIERA DEL ESTADO

EJECUCIÓN DE LOS GASTOS Y APLICACIONES FINANCIERAS POR DESTINO DE FONDOS Y ESTRUCTURA

CORRESPONDIENTE AL MES DE MAYO DEL AÑO 2020

FORM. EP-02

CODIGO DEL CAPITULO: 7001

DENOMINACION: AYUNTAMIENTO DEL DISTRITO NACIONAL

DESTINO DE FONDO: TODOS

ESTADO: TODOS

DESTINO DE FONDO	Estructura				INSTITUCION RECEPTORA	CODIGO SNIP	Clasificador de Gasto					DENOMINACION DEL GASTO	FUNCION	FUENTE FINANCIAMIENTO	FUENTE ESPECIFICA	ORGANISMO FINANCIADOR	Presupuesto			Etapas del Gasto						
	Partida no Asignada a Programa	PROGRAMA	PROYECTO	ACTIVIDAD/OBRA			TIPO	OBJETO	CUENTA	SUBCUENTA	Auxiliar						Presupuesto Original Año Actual	Modificaciones	Vigente	Acumulado Anterior	Compromiso	Devengado	Pagado	Devengado a la fecha	Balance Disponible Al Mes	
																										18
1	2	3	4	5	6	7	8	9	10	11	12	13	14	15	16	17	18	19	20=18 + ó -19	21	22	23	24	25 = 21 + 23	26= 20-25	
22(I)		11	02	0062			2					GASTOS					1,614,616.00	0.00	1,614,616.00	598,727.42	0.00	0.00	0.00	0.00	598,727.42	1,015,888.58
22(I)		11	02	0062			2	7				OBRAS					1,614,616.00	0.00	1,614,616.00	598,727.42	0.00	0.00	0.00	0.00	598,727.42	1,015,888.58
22(I)		11	02	0062			2	7	2			INFRAESTRUCTURA					1,614,616.00	0.00	1,614,616.00	598,727.42	0.00	0.00	0.00	0.00	598,727.42	1,015,888.58
22(I)		11	02	0062			2	7	2	4		Infraestructura terrestre y obras anexas					1,614,616.00	0.00	1,614,616.00	598,727.42	0.00	0.00	0.00	0.00	598,727.42	1,015,888.58
22(I)		11	02	0062	0000		2	7	2	4	01	Infraestructura terrestre y obras anexas	2.6.01	20	1955	100	1,614,616.00	0.00	1,614,616.00	598,727.42	0.00	0.00	0.00	0.00	598,727.42	1,015,888.58
22(I)		11	02	0063								Pavimentacion De Callejones Y Remodelacion De Escalones, La Cuaba					825,159.00	0.00	825,159.00	0.00	0.00	0.00	0.00	0.00	0.00	825,159.00
22(I)		11	02	0063								NO APLICA					825,159.00	0.00	825,159.00	0.00	0.00	0.00	0.00	0.00	0.00	825,159.00
22(I)		11	02	0063			2					GASTOS					825,159.00	0.00	825,159.00	0.00	0.00	0.00	0.00	0.00	0.00	825,159.00
22(I)		11	02	0063			2	7				OBRAS					825,159.00	0.00	825,159.00	0.00	0.00	0.00	0.00	0.00	0.00	825,159.00
22(I)		11	02	0063			2	7	2			INFRAESTRUCTURA					825,159.00	0.00	825,159.00	0.00	0.00	0.00	0.00	0.00	0.00	825,159.00
22(I)		11	02	0063			2	7	2	4		Infraestructura terrestre y obras anexas					825,159.00	0.00	825,159.00	0.00	0.00	0.00	0.00	0.00	0.00	825,159.00
22(I)		11	02	0063	0000		2	7	2	4	01	Infraestructura terrestre y obras anexas	2.6.01	20	1955	100	825,159.00	0.00	825,159.00	0.00	0.00	0.00	0.00	0.00	0.00	825,159.00
22(I)		11	02	0064								Reconstruccion De Callejones, Ensanche Luperon (La 40), C3					688,836.00	0.00	688,836.00	0.00	0.00	0.00	0.00	0.00	0.00	688,836.00
22(I)		11	02	0064								NO APLICA					688,836.00	0.00	688,836.00	0.00	0.00	0.00	0.00	0.00	0.00	688,836.00
22(I)		11	02	0064			2					GASTOS					688,836.00	0.00	688,836.00	0.00	0.00	0.00	0.00	0.00	0.00	688,836.00
22(I)		11	02	0064			2	7				OBRAS					688,836.00	0.00	688,836.00	0.00	0.00	0.00	0.00	0.00	0.00	688,836.00
22(I)		11	02	0064			2	7	2			INFRAESTRUCTURA					688,836.00	0.00	688,836.00	0.00	0.00	0.00	0.00	0.00	0.00	688,836.00
22(I)		11	02	0064			2	7	2	4		Infraestructura terrestre y obras anexas					688,836.00	0.00	688,836.00	0.00	0.00	0.00	0.00	0.00	0.00	688,836.00
22(I)		11	02	0064	0000		2	7	2	4	01	Infraestructura terrestre y obras anexas	2.6.01	20	1955	100	688,836.00	0.00	688,836.00	0.00	0.00	0.00	0.00	0.00	0.00	688,836.00
22(I)		11	02	0065								Pavimentacion De Callejones, La Zurza, C3					1,614,348.00	0.00	1,614,348.00	0.00	0.00	0.00	0.00	0.00	0.00	1,614,348.00
22(I)		11	02	0065								NO APLICA					1,614,348.00	0.00	1,614,348.00	0.00	0.00	0.00	0.00	0.00	0.00	1,614,348.00
22(I)		11	02	0065													1,614,348.00	0.00	1,614,348.00	0.00	0.00	0.00	0.00	0.00	0.00	1,614,348.00

ELABORADOR POR

REVISADO POR

AUTORIZADO POR

MINISTERIO DE HACIENDA

CENTRALIZACIÓN DE LA INFORMACIÓN FINANCIERA DEL ESTADO

EJECUCIÓN DE LOS GASTOS Y APLICACIONES FINANCIERAS POR DESTINO DE FONDOS Y ESTRUCTURA

CORRESPONDIENTE AL MES DE MAYO DEL AÑO 2020

FORM. EP-02

CODIGO DEL CAPITULO: 7001

DENOMINACION: AYUNTAMIENTO DEL DISTRITO NACIONAL

DESTINO DE FONDO: TODOS

ESTADO: TODOS

DESTINO DE FONDO	Estructura				INSTITUCION RECEPTORA	CODIGO SNIP	Clasificador de Gasto					DENOMINACION DEL GASTO	FUNCION	FUENTE FINANCIAMIENTO	FUENTE ESPECIFICA	ORGANISMO FINANCIADOR	Presupuesto			Etapas del Gasto						
	Partida no Asignada a Programa	PROGRAMA	PROYECTO	ACTIVIDAD/OBRA			TIPO	OBJETO	CUENTA	SUBCUENTA	Auxiliar						Presupuesto Original Año Actual	Modificaciones	Vigente	Acumulado Anterior	Compromiso	Devengado	Pagado	Devengado a la fecha	Balance Disponible Al Mes	
																										18
1	2	3	4	5	6	7	8	9	10	11	12	13	14	15	16	17	18	19	20=18 + ó -19	21	22	23	24	25 = 21 + 23	26= 20-25	
22(I)		11	02	0065			2					GASTOS					1,614,348.00	0.00	1,614,348.00	0.00	0.00	0.00	0.00	0.00	0.00	1,614,348.00
22(I)		11	02	0065			2	7				OBRAS					1,614,348.00	0.00	1,614,348.00	0.00	0.00	0.00	0.00	0.00	0.00	1,614,348.00
22(I)		11	02	0065			2	7	2			INFRAESTRUCTURA					1,614,348.00	0.00	1,614,348.00	0.00	0.00	0.00	0.00	0.00	0.00	1,614,348.00
22(I)		11	02	0065			2	7	2	4		Infraestructura terrestre y obras anexas					1,614,348.00	0.00	1,614,348.00	0.00	0.00	0.00	0.00	0.00	0.00	1,614,348.00
22(I)		11	02	0065	0000		2	7	2	4	01	Infraestructura terrestre y obras anexas	2.6.01	20	1955	100	1,614,348.00	0.00	1,614,348.00	0.00	0.00	0.00	0.00	0.00	0.00	1,614,348.00
22(I)		11	02	0066								Intervencion Zona Av. Duarte Con Paris					30,000,000.00	0.00	30,000,000.00	0.00	0.00	0.00	0.00	0.00	0.00	30,000,000.00
22(I)		11	02	0066								NO APLICA					30,000,000.00	0.00	30,000,000.00	0.00	0.00	0.00	0.00	0.00	0.00	30,000,000.00
22(I)		11	02	0066								NO APLICA					30,000,000.00	0.00	30,000,000.00	0.00	0.00	0.00	0.00	0.00	0.00	30,000,000.00
22(I)		11	02	0066			2					GASTOS					30,000,000.00	0.00	30,000,000.00	0.00	0.00	0.00	0.00	0.00	0.00	30,000,000.00
22(I)		11	02	0066			2	7				OBRAS					30,000,000.00	0.00	30,000,000.00	0.00	0.00	0.00	0.00	0.00	0.00	30,000,000.00
22(I)		11	02	0066			2	7	2			INFRAESTRUCTURA					30,000,000.00	0.00	30,000,000.00	0.00	0.00	0.00	0.00	0.00	0.00	30,000,000.00
22(I)		11	02	0066			2	7	2	4		Infraestructura terrestre y obras anexas					30,000,000.00	0.00	30,000,000.00	0.00	0.00	0.00	0.00	0.00	0.00	30,000,000.00
22(I)		11	02	0066	0000		2	7	2	4	01	Infraestructura terrestre y obras anexas	2.6.01	30	9995	102	30,000,000.00	0.00	30,000,000.00	0.00	0.00	0.00	0.00	0.00	0.00	30,000,000.00
22(I)		11	02	0067								Camaras de Seguridad Proyecto Habitacional La Zurza C3					3,088,077.00	0.00	3,088,077.00	0.00	0.00	0.00	0.00	0.00	0.00	3,088,077.00
22(I)		11	02	0067								NO APLICA					3,088,077.00	0.00	3,088,077.00	0.00	0.00	0.00	0.00	0.00	0.00	3,088,077.00
22(I)		11	02	0067								NO APLICA					3,088,077.00	0.00	3,088,077.00	0.00	0.00	0.00	0.00	0.00	0.00	3,088,077.00
22(I)		11	02	0067			2					GASTOS					3,088,077.00	0.00	3,088,077.00	0.00	0.00	0.00	0.00	0.00	0.00	3,088,077.00
22(I)		11	02	0067			2	7				OBRAS					3,088,077.00	0.00	3,088,077.00	0.00	0.00	0.00	0.00	0.00	0.00	3,088,077.00
22(I)		11	02	0067			2	7	2			INFRAESTRUCTURA					3,088,077.00	0.00	3,088,077.00	0.00	0.00	0.00	0.00	0.00	0.00	3,088,077.00
22(I)		11	02	0067			2	7	2	4		Infraestructura terrestre y obras anexas					3,088,077.00	0.00	3,088,077.00	0.00	0.00	0.00	0.00	0.00	0.00	3,088,077.00
22(I)		11	02	0067	0000		2	7	2	4	01	Infraestructura terrestre y obras anexas	2.6.01	30	9995	102	3,088,077.00	0.00	3,088,077.00	0.00	0.00	0.00	0.00	0.00	0.00	3,088,077.00
22(I)		11	02	0068								Sistemas De Accesos Automatizados En Parqueso					2,698,101.00	0.00	2,698,101.00	0.00	0.00	0.00	0.00	0.00	0.00	2,698,101.00
22(I)		11	02	0068								Diferentes Puntos Paseo Maritimo					2,698,101.00	0.00	2,698,101.00	0.00	0.00	0.00	0.00	0.00	0.00	2,698,101.00
22(I)		11	02	0068								NO APLICA					2,698,101.00	0.00	2,698,101.00	0.00	0.00	0.00	0.00	0.00	0.00	2,698,101.00

ELABORADOR POR

REVISADO POR

AUTORIZADO POR



MINISTERIO DE HACIENDA

CENTRALIZACIÓN DE LA INFORMACIÓN FINANCIERA DEL ESTADO

EJECUCIÓN DE LOS GASTOS Y APLICACIONES FINANCIERAS POR DESTINO DE FONDOS Y ESTRUCTURA

CORRESPONDIENTE AL MES DE MAYO DEL AÑO 2020

FORM. EP-02

CODIGO DEL CAPITULO: 7001

DENOMINACION: AYUNTAMIENTO DEL DISTRITO NACIONAL

DESTINO DE FONDO: TODOS

ESTADO: TODOS

DESTINO DE FONDO	Estructura				INSTITUCION RECEPTORA	CODIGO SNIP	Clasificador de Gasto					DENOMINACION DEL GASTO	FUNCION	FUENTE FINANCIAMIENTO	FUENTE ESPECIFICA	ORGANISMO FINANCIADOR	Presupuesto			Etapas del Gasto						
	Partida no Asignada a Programa	PROGRAMA	PROYECTO	ACTIVIDAD/OBRA			TIPO	OBJETO	CUENTA	SUBCUENTA	Auxiliar						Presupuesto Original Año Actual	Modificaciones	Vigente	Acumulado Anterior	Compromiso	Devengado	Pagado	Devengado a la fecha	Balance Disponible Al Mes	
																										18
1	2	3	4	5	6	7	8	9	10	11	12	13	14	15	16	17	18	19	20=18 + ó -19	21	22	23	24	25 = 21 + 23	26= 20-25	
22(I)		11	02	0068			2					GASTOS					2,698,101.00	0.00	2,698,101.00	0.00	0.00	0.00	0.00	0.00	0.00	2,698,101.00
22(I)		11	02	0068			2	7				OBRAS					2,698,101.00	0.00	2,698,101.00	0.00	0.00	0.00	0.00	0.00	0.00	2,698,101.00
22(I)		11	02	0068			2	7	2			INFRAESTRUCTURA					2,698,101.00	0.00	2,698,101.00	0.00	0.00	0.00	0.00	0.00	0.00	2,698,101.00
22(I)		11	02	0068			2	7	2	4		Infraestructura terrestre y obras anexas					2,698,101.00	0.00	2,698,101.00	0.00	0.00	0.00	0.00	0.00	0.00	2,698,101.00
22(I)		11	02	0068	0000		2	7	2	4	01	Infraestructura terrestre y obras anexas	2.6.01	30	9995	102	2,698,101.00	0.00	2,698,101.00	0.00	0.00	0.00	0.00	0.00	0.00	2,698,101.00
22(I)		11	03									Construcción de Instalaciones Deportivas					7,729,414.00	0.00	7,729,414.00	0.00	0.00	0.00	0.00	0.00	0.00	7,729,414.00
22(I)		11	03	0052								Construcción De Cancha Deportiva, Las 800 (Los Rios), C2					2,323,063.00	0.00	2,323,063.00	0.00	0.00	0.00	0.00	0.00	0.00	2,323,063.00
22(I)		11	03	0052								NO APLICA					2,323,063.00	0.00	2,323,063.00	0.00	0.00	0.00	0.00	0.00	0.00	2,323,063.00
22(I)		11	03	0052								GASTOS					2,323,063.00	0.00	2,323,063.00	0.00	0.00	0.00	0.00	0.00	0.00	2,323,063.00
22(I)		11	03	0052				2				OBRAS					2,323,063.00	0.00	2,323,063.00	0.00	0.00	0.00	0.00	0.00	0.00	2,323,063.00
22(I)		11	03	0052				2	7			INFRAESTRUCTURA					2,323,063.00	0.00	2,323,063.00	0.00	0.00	0.00	0.00	0.00	0.00	2,323,063.00
22(I)		11	03	0052				2	7	2	7	Obras urbanísticas					2,323,063.00	0.00	2,323,063.00	0.00	0.00	0.00	0.00	0.00	0.00	2,323,063.00
22(I)		11	03	0052	0000			2	7	2	7	Obras urbanísticas	4.3.02	20	1955	100	2,323,063.00	0.00	2,323,063.00	0.00	0.00	0.00	0.00	0.00	0.00	2,323,063.00
22(I)		11	03	0053								Arreglo De La Cancha, Santa Teresa, C2					142,286.00	0.00	142,286.00	0.00	0.00	0.00	0.00	0.00	0.00	142,286.00
22(I)		11	03	0053								NO APLICA					142,286.00	0.00	142,286.00	0.00	0.00	0.00	0.00	0.00	0.00	142,286.00
22(I)		11	03	0053								GASTOS					142,286.00	0.00	142,286.00	0.00	0.00	0.00	0.00	0.00	0.00	142,286.00
22(I)		11	03	0053				2				OBRAS					142,286.00	0.00	142,286.00	0.00	0.00	0.00	0.00	0.00	0.00	142,286.00
22(I)		11	03	0053				2	7			INFRAESTRUCTURA					142,286.00	0.00	142,286.00	0.00	0.00	0.00	0.00	0.00	0.00	142,286.00
22(I)		11	03	0053				2	7	2	7	Obras urbanísticas					142,286.00	0.00	142,286.00	0.00	0.00	0.00	0.00	0.00	0.00	142,286.00
22(I)		11	03	0053	0000			2	7	2	7	Obras urbanísticas	4.3.02	20	1955	100	142,286.00	0.00	142,286.00	0.00	0.00	0.00	0.00	0.00	0.00	142,286.00
22(I)		11	03	0054								Reconstruccion De La Cancha, Gualey, C3					369,638.00	0.00	369,638.00	0.00	0.00	0.00	0.00	0.00	0.00	369,638.00
22(I)		11	03	0054								NO APLICA					369,638.00	0.00	369,638.00	0.00	0.00	0.00	0.00	0.00	0.00	369,638.00

ELABORADOR POR

REVISADO POR

AUTORIZADO POR

MINISTERIO DE HACIENDA

CENTRALIZACIÓN DE LA INFORMACIÓN FINANCIERA DEL ESTADO

EJECUCIÓN DE LOS GASTOS Y APLICACIONES FINANCIERAS POR DESTINO DE FONDOS Y ESTRUCTURA

CORRESPONDIENTE AL MES DE MAYO DEL AÑO 2020

FORM. EP-02

CODIGO DEL CAPITULO: 7001

DENOMINACION: AYUNTAMIENTO DEL DISTRITO NACIONAL

DESTINO DE FONDO: TODOS

ESTADO: TODOS

DESTINO DE FONDO	Estructura				INSTITUCION RECEPTORA	CODIGO SNIP	Clasificador de Gasto					DENOMINACION DEL GASTO	FUNCION	FUENTE FINANCIAMIENTO	FUENTE ESPECIFICA	ORGANISMO FINANCIADOR	Presupuesto			Etapas del Gasto						
	Partida no Asignada a Programa	PROGRAMA	PROYECTO	ACTIVIDAD/OBRA			TIPO	OBJETO	CUENTA	SUBCUENTA	Auxiliar						Presupuesto Original Año Actual	Modificaciones	Vigente	Acumulado Anterior	Compromiso	Devengado	Pagado	Devengado a la fecha	Balance Disponible Al Mes	
																										18
1	2	3	4	5	6	7	8	9	10	11	12	13	14	15	16	17	18	19	20=18 + ó -19	21	22	23	24	25 = 21 + 23	26= 20-25	
22(I)		11	03	0054													369,638.00	0.00	369,638.00	0.00	0.00	0.00	0.00	0.00	0.00	369,638.00
22(I)		11	03	0054			2					GASTOS					369,638.00	0.00	369,638.00	0.00	0.00	0.00	0.00	0.00	0.00	369,638.00
22(I)		11	03	0054			2	7				OBRAS					369,638.00	0.00	369,638.00	0.00	0.00	0.00	0.00	0.00	0.00	369,638.00
22(I)		11	03	0054			2	7	2			INFRAESTRUCTURA					369,638.00	0.00	369,638.00	0.00	0.00	0.00	0.00	0.00	0.00	369,638.00
22(I)		11	03	0054			2	7	2	7		Obras urbanísticas					369,638.00	0.00	369,638.00	0.00	0.00	0.00	0.00	0.00	0.00	369,638.00
22(I)		11	03	0054	0000		2	7	2	7	01	Obras urbanísticas	4.3.02	20	1955	100	369,638.00	0.00	369,638.00	0.00	0.00	0.00	0.00	0.00	0.00	369,638.00
22(I)		11	03	0055								Cancha De Los Farallones De Cristo Rey					345,511.00	0.00	345,511.00	0.00	0.00	0.00	0.00	0.00	0.00	345,511.00
22(I)		11	03	0055								NO APLICA					345,511.00	0.00	345,511.00	0.00	0.00	0.00	0.00	0.00	0.00	345,511.00
22(I)		11	03	0055													345,511.00	0.00	345,511.00	0.00	0.00	0.00	0.00	0.00	0.00	345,511.00
22(I)		11	03	0055			2					GASTOS					345,511.00	0.00	345,511.00	0.00	0.00	0.00	0.00	0.00	0.00	345,511.00
22(I)		11	03	0055			2	7				OBRAS					345,511.00	0.00	345,511.00	0.00	0.00	0.00	0.00	0.00	0.00	345,511.00
22(I)		11	03	0055			2	7	2			INFRAESTRUCTURA					345,511.00	0.00	345,511.00	0.00	0.00	0.00	0.00	0.00	0.00	345,511.00
22(I)		11	03	0055			2	7	2	7		Obras urbanísticas					345,511.00	0.00	345,511.00	0.00	0.00	0.00	0.00	0.00	0.00	345,511.00
22(I)		11	03	0055	0000		2	7	2	7	01	Obras urbanísticas	4.3.02	20	1955	100	345,511.00	0.00	345,511.00	0.00	0.00	0.00	0.00	0.00	0.00	345,511.00
22(I)		11	03	0056								Construccion Oficina, Gazebo, Gradas, Canchas De Futbol, Club Jardines Del Norte					4,548,916.00	0.00	4,548,916.00	0.00	0.00	0.00	0.00	0.00	0.00	4,548,916.00
22(I)		11	03	0056								NO APLICA					4,548,916.00	0.00	4,548,916.00	0.00	0.00	0.00	0.00	0.00	0.00	4,548,916.00
22(I)		11	03	0056													4,548,916.00	0.00	4,548,916.00	0.00	0.00	0.00	0.00	0.00	0.00	4,548,916.00
22(I)		11	03	0056			2					GASTOS					4,548,916.00	0.00	4,548,916.00	0.00	0.00	0.00	0.00	0.00	0.00	4,548,916.00
22(I)		11	03	0056			2	7				OBRAS					4,548,916.00	0.00	4,548,916.00	0.00	0.00	0.00	0.00	0.00	0.00	4,548,916.00
22(I)		11	03	0056			2	7	2			INFRAESTRUCTURA					4,548,916.00	0.00	4,548,916.00	0.00	0.00	0.00	0.00	0.00	0.00	4,548,916.00
22(I)		11	03	0056			2	7	2	7		Obras urbanísticas					4,548,916.00	0.00	4,548,916.00	0.00	0.00	0.00	0.00	0.00	0.00	4,548,916.00
22(I)		11	03	0056	0000		2	7	2	7	01	Obras urbanísticas	4.3.02	20	1955	100	4,548,916.00	0.00	4,548,916.00	0.00	0.00	0.00	0.00	0.00	0.00	4,548,916.00
22(I)		11	04									Reparación de Instalaciones Deportivas					7,457,050.00	0.00	7,457,050.00	0.00	0.00	0.00	0.00	0.00	0.00	7,457,050.00
22(I)		11	04	0051								Remodelacion de Cancha Techada, Simon Bolivar, C3					2,822,848.00	0.00	2,822,848.00	0.00	0.00	0.00	0.00	0.00	0.00	2,822,848.00

ELABORADOR POR

REVISADO POR

AUTORIZADO POR

MINISTERIO DE HACIENDA

CENTRALIZACIÓN DE LA INFORMACIÓN FINANCIERA DEL ESTADO

EJECUCIÓN DE LOS GASTOS Y APLICACIONES FINANCIERAS POR DESTINO DE FONDOS Y ESTRUCTURA

CORRESPONDIENTE AL MES DE MAYO DEL AÑO 2020

FORM. EP-02

CODIGO DEL CAPITULO: 7001

DENOMINACION: AYUNTAMIENTO DEL DISTRITO NACIONAL

DESTINO DE FONDO: TODOS

ESTADO: TODOS

DESTINO DE FONDO	Estructura				INSTITUCION RECEPTORA	CODIGO SNIP	Clasificador de Gasto					DENOMINACION DEL GASTO	FUNCION	FUENTE FINANCIAMIENTO	FUENTE ESPECIFICA	ORGANISMO FINANCIADOR	Presupuesto			Etapas del Gasto						
	Partida no Asignada a Programa	PROGRAMA	PROYECTO	ACTIVIDAD/OBRA			TIPO	OBJETO	CUENTA	SUBCUENTA	Auxiliar						Presupuesto Original Año Actual	Modificaciones	Vigente	Acumulado Anterior	Compromiso	Devengado	Pagado	Devengado a la fecha	Balance Disponible Al Mes	
																										18
1	2	3	4	5	6	7	8	9	10	11	12	13	14	15	16	17	18	19	20=18 + ó -19	21	22	23	24	25 = 21 + 23	26= 20-25	
22(I)		11	04	0051								NO APLICA					2,822,848.00	0.00	2,822,848.00	0.00	0.00	0.00	0.00	0.00	0.00	2,822,848.00
22(I)		11	04	0051													2,822,848.00	0.00	2,822,848.00	0.00	0.00	0.00	0.00	0.00	0.00	2,822,848.00
22(I)		11	04	0051			2					GASTOS					2,822,848.00	0.00	2,822,848.00	0.00	0.00	0.00	0.00	0.00	0.00	2,822,848.00
22(I)		11	04	0051			2	7				OBRAS					2,822,848.00	0.00	2,822,848.00	0.00	0.00	0.00	0.00	0.00	0.00	2,822,848.00
22(I)		11	04	0051			2	7	2			INFRAESTRUCTURA					2,822,848.00	0.00	2,822,848.00	0.00	0.00	0.00	0.00	0.00	0.00	2,822,848.00
22(I)		11	04	0051			2	7	2	7		Obras urbanísticas					2,822,848.00	0.00	2,822,848.00	0.00	0.00	0.00	0.00	0.00	0.00	2,822,848.00
22(I)		11	04	0051	0000		2	7	2	7	01	Obras urbanísticas	4.3.02	30	9996	102	2,822,848.00	0.00	2,822,848.00	0.00	0.00	0.00	0.00	0.00	0.00	2,822,848.00
22(I)		11	04	0052								Construccion De Cancha, Villa Francisca, C3					1,060,117.00	0.00	1,060,117.00	0.00	0.00	0.00	0.00	0.00	0.00	1,060,117.00
22(I)		11	04	0052								NO APLICA					1,060,117.00	0.00	1,060,117.00	0.00	0.00	0.00	0.00	0.00	0.00	1,060,117.00
22(I)		11	04	0052			2					GASTOS					1,060,117.00	0.00	1,060,117.00	0.00	0.00	0.00	0.00	0.00	0.00	1,060,117.00
22(I)		11	04	0052			2	7				OBRAS					1,060,117.00	0.00	1,060,117.00	0.00	0.00	0.00	0.00	0.00	0.00	1,060,117.00
22(I)		11	04	0052			2	7	2			INFRAESTRUCTURA					1,060,117.00	0.00	1,060,117.00	0.00	0.00	0.00	0.00	0.00	0.00	1,060,117.00
22(I)		11	04	0052			2	7	2	7		Obras urbanísticas					1,060,117.00	0.00	1,060,117.00	0.00	0.00	0.00	0.00	0.00	0.00	1,060,117.00
22(I)		11	04	0052	0000		2	7	2	7	01	Obras urbanísticas	4.3.02	30	9996	102	1,060,117.00	0.00	1,060,117.00	0.00	0.00	0.00	0.00	0.00	0.00	1,060,117.00
22(I)		11	04	0053								Arreglo De La Cancha, Villa Maria, C3					349,205.00	0.00	349,205.00	0.00	0.00	0.00	0.00	0.00	0.00	349,205.00
22(I)		11	04	0053								NO APLICA					349,205.00	0.00	349,205.00	0.00	0.00	0.00	0.00	0.00	0.00	349,205.00
22(I)		11	04	0053			2					GASTOS					349,205.00	0.00	349,205.00	0.00	0.00	0.00	0.00	0.00	0.00	349,205.00
22(I)		11	04	0053			2	7				OBRAS					349,205.00	0.00	349,205.00	0.00	0.00	0.00	0.00	0.00	0.00	349,205.00
22(I)		11	04	0053			2	7	2			INFRAESTRUCTURA					349,205.00	0.00	349,205.00	0.00	0.00	0.00	0.00	0.00	0.00	349,205.00
22(I)		11	04	0053			2	7	2	7		Obras urbanísticas					349,205.00	0.00	349,205.00	0.00	0.00	0.00	0.00	0.00	0.00	349,205.00
22(I)		11	04	0053	0000		2	7	2	7	01	Obras urbanísticas	4.3.02	30	9996	102	349,205.00	0.00	349,205.00	0.00	0.00	0.00	0.00	0.00	0.00	349,205.00
22(I)		11	04	0054								Remozamiento Canchas En Politecnico San Juan Bautista De La Salle, Simon Bolivar					1,193,449.00	0.00	1,193,449.00	0.00	0.00	0.00	0.00	0.00	0.00	1,193,449.00

ELABORADOR POR

REVISADO POR

AUTORIZADO POR

MINISTERIO DE HACIENDA

CENTRALIZACIÓN DE LA INFORMACIÓN FINANCIERA DEL ESTADO

EJECUCIÓN DE LOS GASTOS Y APLICACIONES FINANCIERAS POR DESTINO DE FONDOS Y ESTRUCTURA

CORRESPONDIENTE AL MES DE MAYO DEL AÑO 2020

FORM. EP-02

CODIGO DEL CAPITULO: 7001

DENOMINACION: AYUNTAMIENTO DEL DISTRITO NACIONAL

DESTINO DE FONDO: TODOS

ESTADO: TODOS

DESTINO DE FONDO	Estructura				INSTITUCION RECEPTORA	CODIGO SNIP	Clasificador de Gasto					DENOMINACION DEL GASTO	FUNCION	FUENTE FINANCIAMIENTO	FUENTE ESPECIFICA	ORGANISMO FINANCIADOR	Presupuesto			Etapas del Gasto						
	Partida no Asignada a Programa	PROGRAMA	PROYECTO	ACTIVIDAD/OBRA			TIPO	OBJETO	CUENTA	SUBCUENTA	Auxiliar						Presupuesto Original Año Actual	Modificaciones	Vigente	Acumulado Anterior	Compromiso	Devengado	Pagado	Devengado a la fecha	Balance Disponible Al Mes	
																										18
1	2	3	4	5	6	7	8	9	10	11	12	13	14	15	16	17	18	19	20=18 + ó -19	21	22	23	24	25 = 21 + 23	26= 20-25	
22(I)		11	04	0054								NO APLICA					1,193,449.00	0.00	1,193,449.00	0.00	0.00	0.00	0.00	0.00	0.00	1,193,449.00
22(I)		11	04	0054								NO APLICA					1,193,449.00	0.00	1,193,449.00	0.00	0.00	0.00	0.00	0.00	0.00	1,193,449.00
22(I)		11	04	0054			2					GASTOS					1,193,449.00	0.00	1,193,449.00	0.00	0.00	0.00	0.00	0.00	0.00	1,193,449.00
22(I)		11	04	0054			2	7				OBRAS					1,193,449.00	0.00	1,193,449.00	0.00	0.00	0.00	0.00	0.00	0.00	1,193,449.00
22(I)		11	04	0054			2	7	2			INFRAESTRUCTURA					1,193,449.00	0.00	1,193,449.00	0.00	0.00	0.00	0.00	0.00	0.00	1,193,449.00
22(I)		11	04	0054			2	7	2	7		Obras urbanísticas					1,193,449.00	0.00	1,193,449.00	0.00	0.00	0.00	0.00	0.00	0.00	1,193,449.00
22(I)		11	04	0054	0000		2	7	2	7	01	Obras urbanísticas	4.3.02	30	9996	102	1,193,449.00	0.00	1,193,449.00	0.00	0.00	0.00	0.00	0.00	0.00	1,193,449.00
22(I)		11	04	0055								Remozamiento Play, Cristo Rey					604,254.00	0.00	604,254.00	0.00	0.00	0.00	0.00	0.00	0.00	604,254.00
22(I)		11	04	0055								NO APLICA					604,254.00	0.00	604,254.00	0.00	0.00	0.00	0.00	0.00	0.00	604,254.00
22(I)		11	04	0055			2					GASTOS					604,254.00	0.00	604,254.00	0.00	0.00	0.00	0.00	0.00	0.00	604,254.00
22(I)		11	04	0055			2	7				OBRAS					604,254.00	0.00	604,254.00	0.00	0.00	0.00	0.00	0.00	0.00	604,254.00
22(I)		11	04	0055			2	7	2			INFRAESTRUCTURA					604,254.00	0.00	604,254.00	0.00	0.00	0.00	0.00	0.00	0.00	604,254.00
22(I)		11	04	0055			2	7	2	7		Obras urbanísticas					604,254.00	0.00	604,254.00	0.00	0.00	0.00	0.00	0.00	0.00	604,254.00
22(I)		11	04	0055	0000		2	7	2	7	01	Obras urbanísticas	4.3.02	30	9996	102	604,254.00	0.00	604,254.00	0.00	0.00	0.00	0.00	0.00	0.00	604,254.00
22(I)		11	04	0056								Reparacion Canchas Y Baos Club Mirador, Mirador Sur					941,135.00	0.00	941,135.00	0.00	0.00	0.00	0.00	0.00	0.00	941,135.00
22(I)		11	04	0056								NO APLICA					941,135.00	0.00	941,135.00	0.00	0.00	0.00	0.00	0.00	0.00	941,135.00
22(I)		11	04	0056			2					GASTOS					941,135.00	0.00	941,135.00	0.00	0.00	0.00	0.00	0.00	0.00	941,135.00
22(I)		11	04	0056			2	7				OBRAS					941,135.00	0.00	941,135.00	0.00	0.00	0.00	0.00	0.00	0.00	941,135.00
22(I)		11	04	0056			2	7	2			INFRAESTRUCTURA					941,135.00	0.00	941,135.00	0.00	0.00	0.00	0.00	0.00	0.00	941,135.00
22(I)		11	04	0056			2	7	2	7		Obras urbanísticas					941,135.00	0.00	941,135.00	0.00	0.00	0.00	0.00	0.00	0.00	941,135.00
22(I)		11	04	0056	0000		2	7	2	7	01	Obras urbanísticas	4.3.02	30	9996	102	941,135.00	0.00	941,135.00	0.00	0.00	0.00	0.00	0.00	0.00	941,135.00
22(I)		11	04	0057								Reparaciones De Canchas, Verja Mala Ciclonica, Muros, Etc., Colegio En La Yuca					486,042.00	0.00	486,042.00	0.00	0.00	0.00	0.00	0.00	0.00	486,042.00

ELABORADOR POR

REVISADO POR

AUTORIZADO POR

MINISTERIO DE HACIENDA

CENTRALIZACIÓN DE LA INFORMACIÓN FINANCIERA DEL ESTADO

EJECUCIÓN DE LOS GASTOS Y APLICACIONES FINANCIERAS POR DESTINO DE FONDOS Y ESTRUCTURA

CORRESPONDIENTE AL MES DE MAYO DEL AÑO 2020

FORM. EP-02

CODIGO DEL CAPITULO: 7001

DENOMINACION: AYUNTAMIENTO DEL DISTRITO NACIONAL

DESTINO DE FONDO: TODOS

ESTADO: TODOS

DESTINO DE FONDO	Estructura				INSTITUCION RECEPTORA	CODIGO SNIP	Clasificador de Gasto					DENOMINACION DEL GASTO	FUNCION	FUENTE FINANCIAMIENTO	FUENTE ESPECIFICA	ORGANISMO FINANCIADOR	Presupuesto			Etapas del Gasto						
	Partida no Asignada a Programa	PROGRAMA	PROYECTO	ACTIVIDAD/OBRA			TIPO	OBJETO	CUENTA	SUBCUENTA	Auxiliar						Presupuesto Original Año Actual	Modificaciones	Vigente	Acumulado Anterior	Compromiso	Devengado	Pagado	Devengado a la fecha	Balance Disponible Al Mes	
																										18
1	2	3	4	5	6	7	8	9	10	11	12	13	14	15	16	17	18	19	20=18 + ó -19	21	22	23	24	25 = 21 + 23	26= 20-25	
22(I)		11	04	0057								NO APLICA					486,042.00	0.00	486,042.00	0.00	0.00	0.00	0.00	0.00	0.00	486,042.00
22(I)		11	04	0057													486,042.00	0.00	486,042.00	0.00	0.00	0.00	0.00	0.00	0.00	486,042.00
22(I)		11	04	0057			2					GASTOS					486,042.00	0.00	486,042.00	0.00	0.00	0.00	0.00	0.00	0.00	486,042.00
22(I)		11	04	0057			2	7				OBRAS					486,042.00	0.00	486,042.00	0.00	0.00	0.00	0.00	0.00	0.00	486,042.00
22(I)		11	04	0057			2	7	2			INFRAESTRUCTURA					486,042.00	0.00	486,042.00	0.00	0.00	0.00	0.00	0.00	0.00	486,042.00
22(I)		11	04	0057			2	7	2	7		Obras urbanísticas					486,042.00	0.00	486,042.00	0.00	0.00	0.00	0.00	0.00	0.00	486,042.00
22(I)		11	04	0057	0000		2	7	2	7	01	Obras urbanísticas	4.3.02	30	9996	102	486,042.00	0.00	486,042.00	0.00	0.00	0.00	0.00	0.00	0.00	486,042.00
22(I)		11	05									Construcción Instalaciones Recreativas					27,566,624.00	-503,159.00	27,063,465.00	0.00	1,477,760.02	1,477,760.02	1,477,760.02	1,477,760.02	25,585,704.98	
22(I)		11	05	0054								Construccion De Parque Tematico Musical En La Urb. Corimar Km 9 1/2 Av. Independencia					6,000,000.00	0.00	6,000,000.00	0.00	0.00	0.00	0.00	0.00	6,000,000.00	
22(I)		11	05	0054								NO APLICA					6,000,000.00	0.00	6,000,000.00	0.00	0.00	0.00	0.00	0.00	6,000,000.00	
22(I)		11	05	0054													6,000,000.00	0.00	6,000,000.00	0.00	0.00	0.00	0.00	0.00	6,000,000.00	
22(I)		11	05	0054			2					GASTOS					6,000,000.00	0.00	6,000,000.00	0.00	0.00	0.00	0.00	0.00	6,000,000.00	
22(I)		11	05	0054			2	7				OBRAS					6,000,000.00	0.00	6,000,000.00	0.00	0.00	0.00	0.00	0.00	6,000,000.00	
22(I)		11	05	0054			2	7	2			INFRAESTRUCTURA					6,000,000.00	0.00	6,000,000.00	0.00	0.00	0.00	0.00	0.00	6,000,000.00	
22(I)		11	05	0054			2	7	2	7		Obras urbanísticas					6,000,000.00	0.00	6,000,000.00	0.00	0.00	0.00	0.00	0.00	6,000,000.00	
22(I)		11	05	0054	0000		2	7	2	7	01	Obras urbanísticas	4.3.02	20	1955	100	6,000,000.00	0.00	6,000,000.00	0.00	0.00	0.00	0.00	0.00	6,000,000.00	
22(I)		11	05	0056								Construccion Parque Infantil Los Guandules Arriba, C3					1,523,853.00	0.00	1,523,853.00	0.00	0.00	0.00	0.00	0.00	1,523,853.00	
22(I)		11	05	0056								NO APLICA					1,523,853.00	0.00	1,523,853.00	0.00	0.00	0.00	0.00	0.00	1,523,853.00	
22(I)		11	05	0056													1,523,853.00	0.00	1,523,853.00	0.00	0.00	0.00	0.00	0.00	1,523,853.00	
22(I)		11	05	0056			2					GASTOS					1,523,853.00	0.00	1,523,853.00	0.00	0.00	0.00	0.00	0.00	1,523,853.00	
22(I)		11	05	0056			2	7				OBRAS					1,523,853.00	0.00	1,523,853.00	0.00	0.00	0.00	0.00	0.00	1,523,853.00	
22(I)		11	05	0056			2	7	2			INFRAESTRUCTURA					1,523,853.00	0.00	1,523,853.00	0.00	0.00	0.00	0.00	0.00	1,523,853.00	
22(I)		11	05	0056			2	7	2	7		Obras urbanísticas					1,523,853.00	0.00	1,523,853.00	0.00	0.00	0.00	0.00	0.00	1,523,853.00	
22(I)		11	05	0056	0000		2	7	2	7	01	Obras urbanísticas	4.3.02	30	9995	102	1,523,853.00	0.00	1,523,853.00	0.00	0.00	0.00	0.00	0.00	1,523,853.00	

ELABORADOR POR

REVISADO POR

AUTORIZADO POR

MINISTERIO DE HACIENDA

CENTRALIZACIÓN DE LA INFORMACIÓN FINANCIERA DEL ESTADO

EJECUCIÓN DE LOS GASTOS Y APLICACIONES FINANCIERAS POR DESTINO DE FONDOS Y ESTRUCTURA

CORRESPONDIENTE AL MES DE MAYO DEL AÑO 2020

FORM. EP-02

CODIGO DEL CAPITULO: 7001

DENOMINACION: AYUNTAMIENTO DEL DISTRITO NACIONAL

DESTINO DE FONDO: TODOS

ESTADO: TODOS

DESTINO DE FONDO	Estructura					INSTITUCION RECEPTORA	CODIGO SNIP	Clasificador de Gasto					DENOMINACION DEL GASTO	FUNCION	FUENTE FINANCIAMIENTO	FUENTE ESPECIFICA	ORGANISMO FINANCIADOR	Presupuesto			Etapas del Gasto					
	Partida no Asignada a Programa	PROGRAMA	PROYECTO	ACTIVIDAD/OBRA	TIPO			OBJETO	CUENTA	SUBCUENTA	Auxiliar	Presupuesto Original Año Actual						Modificaciones	Vigente	Acumulado Anterior	Compromiso	Devengado	Pagado	Devengado a la fecha	Balance Disponible Al Mes	
																										18
1	2	3	4	5	6	7	8	9	10	11	12	13	14	15	16	17	18	19	20=18 + ó -19	21	22	23	24	25 = 21 + 23	26= 20-25	
22(I)		11	05	0059								Parque Infantil Las 800 (Los Rios), C2					503,159.00	-503,159.00	0.00	0.00	0.00	0.00	0.00	0.00	0.00	0.00
22(I)		11	05	0059								NO APLICA					503,159.00	-503,159.00	0.00	0.00	0.00	0.00	0.00	0.00	0.00	
22(I)		11	05	0059								GASTOS					503,159.00	-503,159.00	0.00	0.00	0.00	0.00	0.00	0.00	0.00	
22(I)		11	05	0059			2					OBRAS					503,159.00	-503,159.00	0.00	0.00	0.00	0.00	0.00	0.00	0.00	
22(I)		11	05	0059			2	7				INFRAESTRUCTURA					503,159.00	-503,159.00	0.00	0.00	0.00	0.00	0.00	0.00	0.00	
22(I)		11	05	0059			2	7	2			Obras urbanísticas					503,159.00	-503,159.00	0.00	0.00	0.00	0.00	0.00	0.00	0.00	
22(I)		11	05	0059	0000		2	7	2	7	01	Obras urbanísticas	4.3.02	30	9995	102	503,159.00	-503,159.00	0.00	0.00	0.00	0.00	0.00	0.00	0.00	
22(I)		11	05	0060								Construccion Parque Urb. Ciudad Moderna, Av. Luperon					1,858,067.00	0.00	1,858,067.00	0.00	0.00	0.00	0.00	0.00	0.00	1,858,067.00
22(I)		11	05	0060								NO APLICA					1,858,067.00	0.00	1,858,067.00	0.00	0.00	0.00	0.00	0.00	0.00	1,858,067.00
22(I)		11	05	0060								GASTOS					1,858,067.00	0.00	1,858,067.00	0.00	0.00	0.00	0.00	0.00	0.00	1,858,067.00
22(I)		11	05	0060			2					OBRAS					1,858,067.00	0.00	1,858,067.00	0.00	0.00	0.00	0.00	0.00	0.00	1,858,067.00
22(I)		11	05	0060			2	7				INFRAESTRUCTURA					1,858,067.00	0.00	1,858,067.00	0.00	0.00	0.00	0.00	0.00	0.00	1,858,067.00
22(I)		11	05	0060			2	7	2			Obras urbanísticas					1,858,067.00	0.00	1,858,067.00	0.00	0.00	0.00	0.00	0.00	0.00	1,858,067.00
22(I)		11	05	0060	0000		2	7	2	7	01	Obras urbanísticas	4.3.02	30	9996	102	1,858,067.00	0.00	1,858,067.00	0.00	0.00	0.00	0.00	0.00	0.00	1,858,067.00
22(I)		11	05	0061								Construccion Parque, La Zurza					3,972,936.00	0.00	3,972,936.00	0.00	1,477,760.02	1,477,760.02	1,477,760.02	1,477,760.02	1,477,760.02	2,495,175.98
22(I)		11	05	0061								NO APLICA					3,972,936.00	0.00	3,972,936.00	0.00	1,477,760.02	1,477,760.02	1,477,760.02	1,477,760.02	1,477,760.02	2,495,175.98
22(I)		11	05	0061								GASTOS					3,972,936.00	0.00	3,972,936.00	0.00	1,477,760.02	1,477,760.02	1,477,760.02	1,477,760.02	1,477,760.02	2,495,175.98
22(I)		11	05	0061			2					OBRAS					3,972,936.00	0.00	3,972,936.00	0.00	1,477,760.02	1,477,760.02	1,477,760.02	1,477,760.02	1,477,760.02	2,495,175.98
22(I)		11	05	0061			2	7				INFRAESTRUCTURA					3,972,936.00	0.00	3,972,936.00	0.00	1,477,760.02	1,477,760.02	1,477,760.02	1,477,760.02	1,477,760.02	2,495,175.98
22(I)		11	05	0061			2	7	2			Obras urbanísticas					3,972,936.00	0.00	3,972,936.00	0.00	1,477,760.02	1,477,760.02	1,477,760.02	1,477,760.02	1,477,760.02	2,495,175.98
22(I)		11	05	0061	0000		2	7	2	7	01	Obras urbanísticas	4.3.02	30	9996	102	3,972,936.00	0.00	3,972,936.00	0.00	1,477,760.02	1,477,760.02	1,477,760.02	1,477,760.02	1,477,760.02	2,495,175.98

ELABORADOR POR

REVISADO POR

AUTORIZADO POR

MINISTERIO DE HACIENDA

CENTRALIZACIÓN DE LA INFORMACIÓN FINANCIERA DEL ESTADO

EJECUCIÓN DE LOS GASTOS Y APLICACIONES FINANCIERAS POR DESTINO DE FONDOS Y ESTRUCTURA

CORRESPONDIENTE AL MES DE MAYO DEL AÑO 2020

FORM. EP-02

CODIGO DEL CAPITULO: 7001

DENOMINACION: AYUNTAMIENTO DEL DISTRITO NACIONAL

DESTINO DE FONDO: TODOS

ESTADO: TODOS

DESTINO DE FONDO	Estructura					INSTITUCION RECEPTORA	CODIGO SNIP	Clasificador de Gasto					DENOMINACION DEL GASTO	FUNCION	FUENTE FINANCIAMIENTO	FUENTE ESPECIFICA	ORGANISMO FINANCIADOR	Presupuesto			Etapas del Gasto					
	Partida no Asignada a Programa	PROGRAMA	PROYECTO	ACTIVIDAD/OBRA	TIPO			OBJETO	CUENTA	SUBCUENTA	Auxiliar	Presupuesto Original Año Actual						Modificaciones	Vigente	Acumulado Anterior	Compromiso	Devengado	Pagado	Devengado a la fecha	Balance Disponible Al Mes	
																										18
1	2	3	4	5	6	7	8	9	10	11	12	13	14	15	16	17	18	19	20=18 + ó -19	21	22	23	24	25 = 21 + 23	26= 20-25	
22(I)		11	05	0062								Construccion Parque Farallon, Guachupita					1,060,243.00	0.00	1,060,243.00	0.00	0.00	0.00	0.00	0.00	0.00	1,060,243.00
22(I)		11	05	0062								NO APLICA					1,060,243.00	0.00	1,060,243.00	0.00	0.00	0.00	0.00	0.00	0.00	1,060,243.00
22(I)		11	05	0062								GASTOS					1,060,243.00	0.00	1,060,243.00	0.00	0.00	0.00	0.00	0.00	0.00	1,060,243.00
22(I)		11	05	0062				2				OBRAS					1,060,243.00	0.00	1,060,243.00	0.00	0.00	0.00	0.00	0.00	0.00	1,060,243.00
22(I)		11	05	0062				2	7			INFRAESTRUCTURA					1,060,243.00	0.00	1,060,243.00	0.00	0.00	0.00	0.00	0.00	0.00	1,060,243.00
22(I)		11	05	0062				2	7	2	7	Obras urbanísticas					1,060,243.00	0.00	1,060,243.00	0.00	0.00	0.00	0.00	0.00	0.00	1,060,243.00
22(I)		11	05	0062	0000			2	7	2	7	01	Obras urbanísticas	4.3.02	30	9996	102	1,060,243.00	0.00	1,060,243.00	0.00	0.00	0.00	0.00	0.00	1,060,243.00
22(I)		11	05	0063								Construccion Parque Central, Urb. Avenida Los Rios					8,321,253.00	0.00	8,321,253.00	0.00	0.00	0.00	0.00	0.00	0.00	8,321,253.00
22(I)		11	05	0063								NO APLICA					8,321,253.00	0.00	8,321,253.00	0.00	0.00	0.00	0.00	0.00	0.00	8,321,253.00
22(I)		11	05	0063								GASTOS					8,321,253.00	0.00	8,321,253.00	0.00	0.00	0.00	0.00	0.00	0.00	8,321,253.00
22(I)		11	05	0063				2				OBRAS					8,321,253.00	0.00	8,321,253.00	0.00	0.00	0.00	0.00	0.00	0.00	8,321,253.00
22(I)		11	05	0063				2	7			INFRAESTRUCTURA					8,321,253.00	0.00	8,321,253.00	0.00	0.00	0.00	0.00	0.00	0.00	8,321,253.00
22(I)		11	05	0063				2	7	2	7	Obras urbanísticas					8,321,253.00	0.00	8,321,253.00	0.00	0.00	0.00	0.00	0.00	0.00	8,321,253.00
22(I)		11	05	0063	0000			2	7	2	7	01	Obras urbanísticas	4.3.02	30	9996	102	8,321,253.00	0.00	8,321,253.00	0.00	0.00	0.00	0.00	0.00	8,321,253.00
22(I)		11	05	0064								Boulevard Don Honorio - 1ra Etapa					869,330.00	0.00	869,330.00	0.00	0.00	0.00	0.00	0.00	0.00	869,330.00
22(I)		11	05	0064								NO APLICA					869,330.00	0.00	869,330.00	0.00	0.00	0.00	0.00	0.00	0.00	869,330.00
22(I)		11	05	0064								GASTOS					869,330.00	0.00	869,330.00	0.00	0.00	0.00	0.00	0.00	0.00	869,330.00
22(I)		11	05	0064				2				OBRAS					869,330.00	0.00	869,330.00	0.00	0.00	0.00	0.00	0.00	0.00	869,330.00
22(I)		11	05	0064				2	7			INFRAESTRUCTURA					869,330.00	0.00	869,330.00	0.00	0.00	0.00	0.00	0.00	0.00	869,330.00
22(I)		11	05	0064				2	7	2	7	Obras urbanísticas					869,330.00	0.00	869,330.00	0.00	0.00	0.00	0.00	0.00	0.00	869,330.00
22(I)		11	05	0064	0000			2	7	2	7	01	Obras urbanísticas	4.3.02	30	9996	102	869,330.00	0.00	869,330.00	0.00	0.00	0.00	0.00	0.00	869,330.00

ELABORADOR POR

REVISADO POR

AUTORIZADO POR

MINISTERIO DE HACIENDA

CENTRALIZACIÓN DE LA INFORMACIÓN FINANCIERA DEL ESTADO

EJECUCIÓN DE LOS GASTOS Y APLICACIONES FINANCIERAS POR DESTINO DE FONDOS Y ESTRUCTURA

CORRESPONDIENTE AL MES DE MAYO DEL AÑO 2020

FORM. EP-02

CODIGO DEL CAPITULO: 7001

DENOMINACION: AYUNTAMIENTO DEL DISTRITO NACIONAL

DESTINO DE FONDO: TODOS

ESTADO: TODOS

DESTINO DE FONDO	Estructura				INSTITUCION RECEPTORA	CODIGO SNIP	Clasificador de Gasto					DENOMINACION DEL GASTO	FUNCION	FUENTE FINANCIAMIENTO	FUENTE ESPECIFICA	ORGANISMO FINANCIADOR	Presupuesto			Etapas del Gasto						
	Partida no Asignada a Programa	PROGRAMA	PROYECTO	ACTIVIDAD/OBRA			TIPO	OBJETO	CUENTA	SUBCUENTA	Auxiliar						Presupuesto Original Año Actual	Modificaciones	Vigente	Acumulado Anterior	Compromiso	Devengado	Pagado	Devengado a la fecha	Balance Disponible Al Mes	
																										18
1	2	3	4	5	6	7	8	9	10	11	12	13	14	15	16	17	18	19	20=18 + ó -19	21	22	23	24	25 = 21 + 23	26= 20-25	
22(I)		11	05	0065								Remodelación Parque Bosque De La Vida , Urbanización Las Avenidas, Los Rios					2,517,380.00	0.00	2,517,380.00	0.00	0.00	0.00	0.00	0.00	0.00	2,517,380.00
22(I)		11	05	0065								NO APLICA					2,517,380.00	0.00	2,517,380.00	0.00	0.00	0.00	0.00	0.00	0.00	2,517,380.00
22(I)		11	05	0065													2,517,380.00	0.00	2,517,380.00	0.00	0.00	0.00	0.00	0.00	0.00	2,517,380.00
22(I)		11	05	0065			2					GASTOS					2,517,380.00	0.00	2,517,380.00	0.00	0.00	0.00	0.00	0.00	0.00	2,517,380.00
22(I)		11	05	0065			2	7				OBRAS					2,517,380.00	0.00	2,517,380.00	0.00	0.00	0.00	0.00	0.00	0.00	2,517,380.00
22(I)		11	05	0065			2	7	2			INFRAESTRUCTURA					2,517,380.00	0.00	2,517,380.00	0.00	0.00	0.00	0.00	0.00	0.00	2,517,380.00
22(I)		11	05	0065			2	7	2	7		Obras urbanísticas					2,517,380.00	0.00	2,517,380.00	0.00	0.00	0.00	0.00	0.00	0.00	2,517,380.00
22(I)		11	05	0065	0000		2	7	2	7	01	Obras urbanísticas	4.3.02	30	9996	102	2,517,380.00	0.00	2,517,380.00	0.00	0.00	0.00	0.00	0.00	0.00	2,517,380.00
22(I)		11	05	0066								Construcción de Plaza calle #3 (detrás de los barrancones), C3					940,403.00	0.00	940,403.00	0.00	0.00	0.00	0.00	0.00	0.00	940,403.00
22(I)		11	05	0066								NO APLICA					940,403.00	0.00	940,403.00	0.00	0.00	0.00	0.00	0.00	0.00	940,403.00
22(I)		11	05	0066			2					GASTOS					940,403.00	0.00	940,403.00	0.00	0.00	0.00	0.00	0.00	0.00	940,403.00
22(I)		11	05	0066			2	7				OBRAS					940,403.00	0.00	940,403.00	0.00	0.00	0.00	0.00	0.00	0.00	940,403.00
22(I)		11	05	0066			2	7	2			INFRAESTRUCTURA					940,403.00	0.00	940,403.00	0.00	0.00	0.00	0.00	0.00	0.00	940,403.00
22(I)		11	05	0066			2	7	2	7		Obras urbanísticas					940,403.00	0.00	940,403.00	0.00	0.00	0.00	0.00	0.00	0.00	940,403.00
22(I)		11	05	0066	0000		2	7	2	7	01	Obras urbanísticas	4.3.02	30	9995	102	940,403.00	0.00	940,403.00	0.00	0.00	0.00	0.00	0.00	0.00	940,403.00
22(I)		11	06									Reparación Instalaciones Recreativas					69,501,139.00	6,139,076.00	75,640,215.00	5,315,087.13	823,988.87	823,988.87	0.00	6,139,076.00	69,501,139.00	
22(I)		11	06	0051								Remodelación Parque Temático Av. Kennedy					21,000,000.00	0.00	21,000,000.00	0.00	0.00	0.00	0.00	0.00	0.00	21,000,000.00
22(I)		11	06	0051								NO APLICA					21,000,000.00	0.00	21,000,000.00	0.00	0.00	0.00	0.00	0.00	0.00	21,000,000.00
22(I)		11	06	0051													21,000,000.00	0.00	21,000,000.00	0.00	0.00	0.00	0.00	0.00	0.00	21,000,000.00
22(I)		11	06	0051			2					GASTOS					21,000,000.00	0.00	21,000,000.00	0.00	0.00	0.00	0.00	0.00	0.00	21,000,000.00
22(I)		11	06	0051			2	7				OBRAS					21,000,000.00	0.00	21,000,000.00	0.00	0.00	0.00	0.00	0.00	0.00	21,000,000.00
22(I)		11	06	0051			2	7	2			INFRAESTRUCTURA					21,000,000.00	0.00	21,000,000.00	0.00	0.00	0.00	0.00	0.00	0.00	21,000,000.00
22(I)		11	06	0051			2	7	2	7		Obras urbanísticas					21,000,000.00	0.00	21,000,000.00	0.00	0.00	0.00	0.00	0.00	0.00	21,000,000.00

ELABORADOR POR

REVISADO POR

AUTORIZADO POR



MINISTERIO DE HACIENDA

CENTRALIZACIÓN DE LA INFORMACIÓN FINANCIERA DEL ESTADO

EJECUCIÓN DE LOS GASTOS Y APLICACIONES FINANCIERAS POR DESTINO DE FONDOS Y ESTRUCTURA

CORRESPONDIENTE AL MES DE MAYO DEL AÑO 2020

FORM. EP-02

CODIGO DEL CAPITULO: 7001

DENOMINACION: AYUNTAMIENTO DEL DISTRITO NACIONAL

DESTINO DE FONDO: TODOS

ESTADO: TODOS

DESTINO DE FONDO	Estructura					INSTITUCION RECEPTORA	CODIGO SNIP	Clasificador de Gasto					DENOMINACION DEL GASTO	FUNCION	FUENTE FINANCIAMIENTO	FUENTE ESPECIFICA	ORGANISMO FINANCIADOR	Presupuesto			Etapas del Gasto						
	Partida no Asignada a Programa	PROGRAMA	PROYECTO	ACTIVIDAD/OBRA	TIPO			OBJETO	CUENTA	SUBCUENTA	Auxiliar	Presupuesto Original Año Actual						Modificaciones	Vigente	Acumulado Anterior	Compromiso	Devengado	Pagado	Devengado a la fecha	Balance Disponible Al Mes		
																										18	19
1	2	3	4	5	6	7	8	9	10	11	12	13	14	15	16	17	18	19	20=18 + ó -19	21	22	23	24	25 = 21 + 23	26= 20-25		
22(I)		11	06	0051	0000		2	7	2	7	01	Obras urbanísticas	4.3.02	20	1955	100	21,000,000.00	0.00	21,000,000.00	0.00	0.00	0.00	0.00	0.00	0.00	21,000,000.00	
22(I)		11	06	0053								Remozamiento De Las Plaza Pea Gomez, C1					7,460,049.00	0.00	7,460,049.00	0.00	0.00	0.00	0.00	0.00	0.00	7,460,049.00	
22(I)		11	06	0053								NO APLICA					7,460,049.00	0.00	7,460,049.00	0.00	0.00	0.00	0.00	0.00	0.00	7,460,049.00	
22(I)		11	06	0053								GASTOS					7,460,049.00	0.00	7,460,049.00	0.00	0.00	0.00	0.00	0.00	0.00	7,460,049.00	
22(I)		11	06	0053			2					OBRAS					7,460,049.00	0.00	7,460,049.00	0.00	0.00	0.00	0.00	0.00	0.00	7,460,049.00	
22(I)		11	06	0053			2	7				INFRAESTRUCTURA					7,460,049.00	0.00	7,460,049.00	0.00	0.00	0.00	0.00	0.00	0.00	7,460,049.00	
22(I)		11	06	0053			2	7	2			Obras urbanísticas					7,460,049.00	0.00	7,460,049.00	0.00	0.00	0.00	0.00	0.00	0.00	7,460,049.00	
22(I)		11	06	0053	0000		2	7	2	7	01	Obras urbanísticas	4.3.02	30	9995	102	7,460,049.00	0.00	7,460,049.00	0.00	0.00	0.00	0.00	0.00	0.00	7,460,049.00	
22(I)		11	06	0057								Remodelacion Del Parque Ubicado En La Av. Los					0.00	6,139,076.00	6,139,076.00	5,315,087.13	823,988.87	823,988.87	0.00	6,139,076.00	0.00		
22(I)		11	06	0057								Proceres, Frente A La Universidad INTEC					0.00	6,139,076.00	6,139,076.00	5,315,087.13	823,988.87	823,988.87	0.00	6,139,076.00	0.00		
22(I)		11	06	0057								NO APLICA					0.00	6,139,076.00	6,139,076.00	5,315,087.13	823,988.87	823,988.87	0.00	6,139,076.00	0.00		
22(I)		11	06	0057								GASTOS					6,139,076.00	6,139,076.00	5,315,087.13	823,988.87	823,988.87	0.00	6,139,076.00	0.00	0.00	6,139,076.00	
22(I)		11	06	0057			2					OBRAS					6,139,076.00	6,139,076.00	5,315,087.13	823,988.87	823,988.87	0.00	6,139,076.00	0.00	0.00	6,139,076.00	
22(I)		11	06	0057			2	7				INFRAESTRUCTURA					6,139,076.00	6,139,076.00	5,315,087.13	823,988.87	823,988.87	0.00	6,139,076.00	0.00	0.00	6,139,076.00	
22(I)		11	06	0057			2	7	2			Obras urbanísticas					6,139,076.00	6,139,076.00	5,315,087.13	823,988.87	823,988.87	0.00	6,139,076.00	0.00	0.00	6,139,076.00	
22(I)		11	06	0057	0000		2	7	2	7	01	Obras urbanísticas	4.3.02	30	9995	102	0.00	6,139,076.00	6,139,076.00	5,315,087.13	823,988.87	823,988.87	0.00	6,139,076.00	0.00	0.00	6,139,076.00
22(I)		11	06	0058								Remozamiento Parque La Chorrera					2,063,290.00	0.00	2,063,290.00	0.00	0.00	0.00	0.00	0.00	0.00	2,063,290.00	
22(I)		11	06	0058								NO APLICA					2,063,290.00	0.00	2,063,290.00	0.00	0.00	0.00	0.00	0.00	0.00	2,063,290.00	
22(I)		11	06	0058								GASTOS					2,063,290.00	0.00	2,063,290.00	0.00	0.00	0.00	0.00	0.00	0.00	2,063,290.00	
22(I)		11	06	0058			2					OBRAS					2,063,290.00	0.00	2,063,290.00	0.00	0.00	0.00	0.00	0.00	0.00	2,063,290.00	
22(I)		11	06	0058			2	7				INFRAESTRUCTURA					2,063,290.00	0.00	2,063,290.00	0.00	0.00	0.00	0.00	0.00	0.00	2,063,290.00	
22(I)		11	06	0058			2	7	2			Obras urbanísticas					2,063,290.00	0.00	2,063,290.00	0.00	0.00	0.00	0.00	0.00	0.00	2,063,290.00	

ELABORADOR POR

REVISADO POR

AUTORIZADO POR

MINISTERIO DE HACIENDA

CENTRALIZACIÓN DE LA INFORMACIÓN FINANCIERA DEL ESTADO

EJECUCIÓN DE LOS GASTOS Y APLICACIONES FINANCIERAS POR DESTINO DE FONDOS Y ESTRUCTURA

CORRESPONDIENTE AL MES DE MAYO DEL AÑO 2020

FORM. EP-02

CODIGO DEL CAPITULO: 7001

DENOMINACION: AYUNTAMIENTO DEL DISTRITO NACIONAL

DESTINO DE FONDO: TODOS

ESTADO: TODOS

DESTINO DE FONDO	Estructura					INSTITUCION RECEPTORA	CODIGO SNIP	Clasificador de Gasto					DENOMINACION DEL GASTO	FUNCION	FUENTE FINANCIAMIENTO	FUENTE ESPECIFICA	ORGANISMO FINANCIADOR	Presupuesto			Etapas del Gasto					
	Partida no Asignada a Programa	PROGRAMA	PROYECTO	ACTIVIDAD/OBRA	TIPO			OBJETO	CUENTA	SUBCUENTA	Auxiliar	Presupuesto Original Año Actual						Modificaciones	Vigente	Acumulado Anterior	Compromiso	Devengado	Pagado	Devengado a la fecha	Balance Disponible Al Mes	
																										18
1	2	3	4	5	6	7	8	9	10	11	12	13	14	15	16	17	18	19	20=18 + ó -19	21	22	23	24	25 = 21 + 23	26= 20-25	
22(I)		11	06	0058	0000		2	7	2	7	01	Obras urbanísticas	4.3.02	20	1955	100	2,063,290.00	0.00	2,063,290.00	0.00	0.00	0.00	0.00	0.00	0.00	2,063,290.00
22(I)		11	06	0059								Remodelacion Del Parque Constelacion, C1					1,200,000.00	0.00	1,200,000.00	0.00	0.00	0.00	0.00	0.00	1,200,000.00	
22(I)		11	06	0059								NO APLICA					1,200,000.00	0.00	1,200,000.00	0.00	0.00	0.00	0.00	0.00	1,200,000.00	
22(I)		11	06	0059													1,200,000.00	0.00	1,200,000.00	0.00	0.00	0.00	0.00	0.00	1,200,000.00	
22(I)		11	06	0059			2					GASTOS					1,200,000.00	0.00	1,200,000.00	0.00	0.00	0.00	0.00	0.00	1,200,000.00	
22(I)		11	06	0059			2	7				OBRAS					1,200,000.00	0.00	1,200,000.00	0.00	0.00	0.00	0.00	0.00	1,200,000.00	
22(I)		11	06	0059			2	7	2			INFRAESTRUCTURA					1,200,000.00	0.00	1,200,000.00	0.00	0.00	0.00	0.00	0.00	1,200,000.00	
22(I)		11	06	0059			2	7	2	7		Obras urbanísticas					1,200,000.00	0.00	1,200,000.00	0.00	0.00	0.00	0.00	0.00	1,200,000.00	
22(I)		11	06	0059	0000		2	7	2	7	01	Obras urbanísticas	4.3.02	30	9995	102	1,200,000.00	0.00	1,200,000.00	0.00	0.00	0.00	0.00	0.00	1,200,000.00	
22(I)		11	06	0060								Remodelacion Parque Los Pinos, La Fuente De Guachupita, Francisco del Rosario					1,560,939.00	0.00	1,560,939.00	0.00	0.00	0.00	0.00	0.00	1,560,939.00	
22(I)		11	06	0060								NO APLICA					1,560,939.00	0.00	1,560,939.00	0.00	0.00	0.00	0.00	0.00	1,560,939.00	
22(I)		11	06	0060													1,560,939.00	0.00	1,560,939.00	0.00	0.00	0.00	0.00	0.00	1,560,939.00	
22(I)		11	06	0060			2					GASTOS					1,560,939.00	0.00	1,560,939.00	0.00	0.00	0.00	0.00	0.00	1,560,939.00	
22(I)		11	06	0060			2	7				OBRAS					1,560,939.00	0.00	1,560,939.00	0.00	0.00	0.00	0.00	0.00	1,560,939.00	
22(I)		11	06	0060			2	7	2			INFRAESTRUCTURA					1,560,939.00	0.00	1,560,939.00	0.00	0.00	0.00	0.00	0.00	1,560,939.00	
22(I)		11	06	0060			2	7	2	7		Obras urbanísticas					1,560,939.00	0.00	1,560,939.00	0.00	0.00	0.00	0.00	0.00	1,560,939.00	
22(I)		11	06	0060	0000		2	7	2	7	01	Obras urbanísticas	4.3.02	20	1955	100	1,560,939.00	0.00	1,560,939.00	0.00	0.00	0.00	0.00	0.00	1,560,939.00	
22(I)		11	06	0061								Reparacion De Los 3 Parques Infantiles Del Tnel Los Manguitos, C1					1,643,038.00	0.00	1,643,038.00	0.00	0.00	0.00	0.00	0.00	1,643,038.00	
22(I)		11	06	0061								NO APLICA					1,643,038.00	0.00	1,643,038.00	0.00	0.00	0.00	0.00	0.00	1,643,038.00	
22(I)		11	06	0061													1,643,038.00	0.00	1,643,038.00	0.00	0.00	0.00	0.00	0.00	1,643,038.00	
22(I)		11	06	0061			2					GASTOS					1,643,038.00	0.00	1,643,038.00	0.00	0.00	0.00	0.00	0.00	1,643,038.00	
22(I)		11	06	0061			2	7				OBRAS					1,643,038.00	0.00	1,643,038.00	0.00	0.00	0.00	0.00	0.00	1,643,038.00	
22(I)		11	06	0061			2	7	2			INFRAESTRUCTURA					1,643,038.00	0.00	1,643,038.00	0.00	0.00	0.00	0.00	0.00	1,643,038.00	
22(I)		11	06	0061			2	7	2	7		Obras urbanísticas					1,643,038.00	0.00	1,643,038.00	0.00	0.00	0.00	0.00	0.00	1,643,038.00	

ELABORADOR POR

REVISADO POR

AUTORIZADO POR

MINISTERIO DE HACIENDA

CENTRALIZACIÓN DE LA INFORMACIÓN FINANCIERA DEL ESTADO

EJECUCIÓN DE LOS GASTOS Y APLICACIONES FINANCIERAS POR DESTINO DE FONDOS Y ESTRUCTURA

CORRESPONDIENTE AL MES DE MAYO DEL AÑO 2020

FORM. EP-02

CODIGO DEL CAPITULO: 7001

DENOMINACION: AYUNTAMIENTO DEL DISTRITO NACIONAL

DESTINO DE FONDO: TODOS

ESTADO: TODOS

DESTINO DE FONDO	Estructura					INSTITUCION RECEPTORA	CODIGO SNIP	Clasificador de Gasto					DENOMINACION DEL GASTO	FUNCION	FUENTE FINANCIAMIENTO	FUENTE ESPECIFICA	ORGANISMO FINANCIADOR	Presupuesto			Etapas del Gasto					
	Partida no Asignada a Programa	PROGRAMA	PROYECTO	ACTIVIDAD/OBRA	TIPO			OBJETO	CUENTA	SUBCUENTA	Auxiliar	Presupuesto Original Año Actual						Modificaciones	Vigente	Acumulado Anterior	Compromiso	Devengado	Pagado	Devengado a la fecha	Balance Disponible Al Mes	
																										18
1	2	3	4	5	6	7	8	9	10	11	12	13	14	15	16	17	18	19	20=18 + ó -19	21	22	23	24	25 = 21 + 23	26= 20-25	
22(I)		11	06	0061	0000		2	7	2	7	01	Obras urbanísticas	4.3.02	20	1955	100	1,643,038.00	0.00	1,643,038.00	0.00	0.00	0.00	0.00	0.00	0.00	1,643,038.00
22(I)		11	06	0062								Remodelacion Parque Infantil Villa Francisca, C3					1,543,139.00	0.00	1,543,139.00	0.00	0.00	0.00	0.00	0.00	0.00	1,543,139.00
22(I)		11	06	0062								NO APLICA					1,543,139.00	0.00	1,543,139.00	0.00	0.00	0.00	0.00	0.00	0.00	1,543,139.00
22(I)		11	06	0062								GASTOS					1,543,139.00	0.00	1,543,139.00	0.00	0.00	0.00	0.00	0.00	0.00	1,543,139.00
22(I)		11	06	0062			2					OBRAS					1,543,139.00	0.00	1,543,139.00	0.00	0.00	0.00	0.00	0.00	0.00	1,543,139.00
22(I)		11	06	0062			2	7				INFRAESTRUCTURA					1,543,139.00	0.00	1,543,139.00	0.00	0.00	0.00	0.00	0.00	0.00	1,543,139.00
22(I)		11	06	0062			2	7	2			Obras urbanísticas					1,543,139.00	0.00	1,543,139.00	0.00	0.00	0.00	0.00	0.00	0.00	1,543,139.00
22(I)		11	06	0062	0000		2	7	2	7	01	Obras urbanísticas	4.3.02	20	1955	100	1,543,139.00	0.00	1,543,139.00	0.00	0.00	0.00	0.00	0.00	0.00	1,543,139.00
22(I)		11	06	0063								Reconstruccion Parque Urb. Rosmil Entre Las Calles # 2, # 4, # 5					3,104,390.00	0.00	3,104,390.00	0.00	0.00	0.00	0.00	0.00	0.00	3,104,390.00
22(I)		11	06	0063								NO APLICA					3,104,390.00	0.00	3,104,390.00	0.00	0.00	0.00	0.00	0.00	0.00	3,104,390.00
22(I)		11	06	0063								GASTOS					3,104,390.00	0.00	3,104,390.00	0.00	0.00	0.00	0.00	0.00	0.00	3,104,390.00
22(I)		11	06	0063			2					OBRAS					3,104,390.00	0.00	3,104,390.00	0.00	0.00	0.00	0.00	0.00	0.00	3,104,390.00
22(I)		11	06	0063			2	7				INFRAESTRUCTURA					3,104,390.00	0.00	3,104,390.00	0.00	0.00	0.00	0.00	0.00	0.00	3,104,390.00
22(I)		11	06	0063			2	7	2			Obras urbanísticas					3,104,390.00	0.00	3,104,390.00	0.00	0.00	0.00	0.00	0.00	0.00	3,104,390.00
22(I)		11	06	0063	0000		2	7	2	7	01	Obras urbanísticas	4.3.02	20	1955	100	3,104,390.00	0.00	3,104,390.00	0.00	0.00	0.00	0.00	0.00	0.00	3,104,390.00
22(I)		11	06	0064								Reconstruccion Parque Urb. Rosmil Entre Las Calles 7 Y Calle 8					1,816,234.00	0.00	1,816,234.00	0.00	0.00	0.00	0.00	0.00	0.00	1,816,234.00
22(I)		11	06	0064								NO APLICA					1,816,234.00	0.00	1,816,234.00	0.00	0.00	0.00	0.00	0.00	0.00	1,816,234.00
22(I)		11	06	0064								GASTOS					1,816,234.00	0.00	1,816,234.00	0.00	0.00	0.00	0.00	0.00	0.00	1,816,234.00
22(I)		11	06	0064			2					OBRAS					1,816,234.00	0.00	1,816,234.00	0.00	0.00	0.00	0.00	0.00	0.00	1,816,234.00
22(I)		11	06	0064			2	7				INFRAESTRUCTURA					1,816,234.00	0.00	1,816,234.00	0.00	0.00	0.00	0.00	0.00	0.00	1,816,234.00
22(I)		11	06	0064			2	7	2			Obras urbanísticas					1,816,234.00	0.00	1,816,234.00	0.00	0.00	0.00	0.00	0.00	0.00	1,816,234.00

ELABORADOR POR

REVISADO POR

AUTORIZADO POR

MINISTERIO DE HACIENDA

CENTRALIZACIÓN DE LA INFORMACIÓN FINANCIERA DEL ESTADO

EJECUCIÓN DE LOS GASTOS Y APLICACIONES FINANCIERAS POR DESTINO DE FONDOS Y ESTRUCTURA

CORRESPONDIENTE AL MES DE MAYO DEL AÑO 2020

FORM. EP-02

CODIGO DEL CAPITULO: 7001

DENOMINACION: AYUNTAMIENTO DEL DISTRITO NACIONAL

DESTINO DE FONDO: TODOS

ESTADO: TODOS

DESTINO DE FONDO	Estructura					INSTITUCION RECEPTORA	CODIGO SNIP	Clasificador de Gasto					DENOMINACION DEL GASTO	FUNCION	FUENTE FINANCIAMIENTO	FUENTE ESPECIFICA	ORGANISMO FINANCIADOR	Presupuesto			Etapas del Gasto							
	Partida no Asignada a Programa	PROGRAMA	PROYECTO	ACTIVIDAD/OBRA	TIPO			OBJETO	CUENTA	SUBCUENTA	Auxiliar	Presupuesto Original Año Actual						Modificaciones	Vigente	Acumulado Anterior	Compromiso	Devengado	Pagado	Devengado a la fecha	Balance Disponible Al Mes			
																										18	19	20=18 + ó -19
1	2	3	4	5	8	9	10	11	12	13	14	15	16	17	18	19	20=18 + ó -19	21	22	23	24	25 = 21 + 23	26= 20-25					
22(I)		11	06	0064		0000			2	7	2	7	01	Obras urbanísticas	4.3.02	20	1955	100	1,816,234.00	0.00	1,816,234.00	0.00	0.00	0.00	0.00	0.00	0.00	1,816,234.00
22(I)		11	06	0065										Reconstruccion Del Parque, Costa Brava, El Cacique					5,091,454.00	0.00	5,091,454.00	0.00	0.00	0.00	0.00	0.00	0.00	5,091,454.00
22(I)		11	06	0065										NO APLICA					5,091,454.00	0.00	5,091,454.00	0.00	0.00	0.00	0.00	0.00	0.00	5,091,454.00
22(I)		11	06	0065										GASTOS					5,091,454.00	0.00	5,091,454.00	0.00	0.00	0.00	0.00	0.00	0.00	5,091,454.00
22(I)		11	06	0065					2					OBRAS					5,091,454.00	0.00	5,091,454.00	0.00	0.00	0.00	0.00	0.00	0.00	5,091,454.00
22(I)		11	06	0065					2	7				INFRAESTRUCTURA					5,091,454.00	0.00	5,091,454.00	0.00	0.00	0.00	0.00	0.00	0.00	5,091,454.00
22(I)		11	06	0065					2	7	2	7		Obras urbanísticas					5,091,454.00	0.00	5,091,454.00	0.00	0.00	0.00	0.00	0.00	0.00	5,091,454.00
22(I)		11	06	0065		0000			2	7	2	7	01	Obras urbanísticas	4.3.02	20	1955	100	5,091,454.00	0.00	5,091,454.00	0.00	0.00	0.00	0.00	0.00	0.00	5,091,454.00
22(I)		11	06	0066										Reparacion Parque Urbanizacion Velazcasa					608,421.00	0.00	608,421.00	0.00	0.00	0.00	0.00	0.00	0.00	608,421.00
22(I)		11	06	0066										NO APLICA					608,421.00	0.00	608,421.00	0.00	0.00	0.00	0.00	0.00	0.00	608,421.00
22(I)		11	06	0066										GASTOS					608,421.00	0.00	608,421.00	0.00	0.00	0.00	0.00	0.00	0.00	608,421.00
22(I)		11	06	0066					2	7				OBRAS					608,421.00	0.00	608,421.00	0.00	0.00	0.00	0.00	0.00	0.00	608,421.00
22(I)		11	06	0066					2	7	2			INFRAESTRUCTURA					608,421.00	0.00	608,421.00	0.00	0.00	0.00	0.00	0.00	0.00	608,421.00
22(I)		11	06	0066					2	7	2	7		Obras urbanísticas					608,421.00	0.00	608,421.00	0.00	0.00	0.00	0.00	0.00	0.00	608,421.00
22(I)		11	06	0066		0000			2	7	2	7	01	Obras urbanísticas	4.3.02	20	1955	100	608,421.00	0.00	608,421.00	0.00	0.00	0.00	0.00	0.00	0.00	608,421.00
22(I)		11	06	0067										Remodelacion Parque Dominicanos Ausentes, Urb. Tropical					6,309,453.00	0.00	6,309,453.00	0.00	0.00	0.00	0.00	0.00	0.00	6,309,453.00
22(I)		11	06	0067										NO APLICA					6,309,453.00	0.00	6,309,453.00	0.00	0.00	0.00	0.00	0.00	0.00	6,309,453.00
22(I)		11	06	0067										GASTOS					6,309,453.00	0.00	6,309,453.00	0.00	0.00	0.00	0.00	0.00	0.00	6,309,453.00
22(I)		11	06	0067					2	7				OBRAS					6,309,453.00	0.00	6,309,453.00	0.00	0.00	0.00	0.00	0.00	0.00	6,309,453.00
22(I)		11	06	0067					2	7	2			INFRAESTRUCTURA					6,309,453.00	0.00	6,309,453.00	0.00	0.00	0.00	0.00	0.00	0.00	6,309,453.00
22(I)		11	06	0067					2	7	2	7		Obras urbanísticas					6,309,453.00	0.00	6,309,453.00	0.00	0.00	0.00	0.00	0.00	0.00	6,309,453.00

ELABORADOR POR

REVISADO POR

AUTORIZADO POR

MINISTERIO DE HACIENDA

CENTRALIZACIÓN DE LA INFORMACIÓN FINANCIERA DEL ESTADO

EJECUCIÓN DE LOS GASTOS Y APLICACIONES FINANCIERAS POR DESTINO DE FONDOS Y ESTRUCTURA

CORRESPONDIENTE AL MES DE MAYO DEL AÑO 2020

FORM. EP-02

CODIGO DEL CAPITULO: 7001

DENOMINACION: AYUNTAMIENTO DEL DISTRITO NACIONAL

DESTINO DE FONDO: TODOS

ESTADO: TODOS

DESTINO DE FONDO	Estructura					INSTITUCION RECEPTORA	CODIGO SNIP	Clasificador de Gasto					DENOMINACION DEL GASTO	FUNCION	FUENTE FINANCIAMIENTO	FUENTE ESPECIFICA	ORGANISMO FINANCIADOR	Presupuesto			Etapas del Gasto					
	Partida no Asignada a Programa	PROGRAMA	PROYECTO	ACTIVIDAD/OBRA	TIPO			OBJETO	CUENTA	SUBCUENTA	Auxiliar	Presupuesto Original Año Actual						Modificaciones	Vigente	Acumulado Anterior	Compromiso	Devengado	Pagado	Devengado a la fecha	Balance Disponible Al Mes	
																										18
1	2	3	4	5	6	7	8	9	10	11	12	13	14	15	16	17	18	19	20=18 + ó -19	21	22	23	24	25 = 21 + 23	26= 20-25	
22(I)		11	06	0067	0000		2	7	2	7	01	Obras urbanísticas	4.3.02	20	1955	100	6,309,453.00	0.00	6,309,453.00	0.00	0.00	0.00	0.00	0.00	0.00	6,309,453.00
22(I)		11	06	0068								Sealización En Parque Mirador Sur.					5,516,583.00	0.00	5,516,583.00	0.00	0.00	0.00	0.00	0.00	0.00	5,516,583.00
22(I)		11	06	0068								NO APLICA					5,516,583.00	0.00	5,516,583.00	0.00	0.00	0.00	0.00	0.00	0.00	5,516,583.00
22(I)		11	06	0068								GASTOS					5,516,583.00	0.00	5,516,583.00	0.00	0.00	0.00	0.00	0.00	0.00	5,516,583.00
22(I)		11	06	0068			2					OBRAS					5,516,583.00	0.00	5,516,583.00	0.00	0.00	0.00	0.00	0.00	0.00	5,516,583.00
22(I)		11	06	0068			2	7				INFRAESTRUCTURA					5,516,583.00	0.00	5,516,583.00	0.00	0.00	0.00	0.00	0.00	0.00	5,516,583.00
22(I)		11	06	0068			2	7	2			Obras urbanísticas					5,516,583.00	0.00	5,516,583.00	0.00	0.00	0.00	0.00	0.00	0.00	5,516,583.00
22(I)		11	06	0068	0000		2	7	2	7	01	Obras urbanísticas	4.3.02	20	1955	100	5,516,583.00	0.00	5,516,583.00	0.00	0.00	0.00	0.00	0.00	0.00	5,516,583.00
22(I)		11	06	0069								Reparacion Parque Nordesa II, Av. Independencia					393,428.00	0.00	393,428.00	0.00	0.00	0.00	0.00	0.00	0.00	393,428.00
22(I)		11	06	0069								NO APLICA					393,428.00	0.00	393,428.00	0.00	0.00	0.00	0.00	0.00	0.00	393,428.00
22(I)		11	06	0069								GASTOS					393,428.00	0.00	393,428.00	0.00	0.00	0.00	0.00	0.00	0.00	393,428.00
22(I)		11	06	0069			2					OBRAS					393,428.00	0.00	393,428.00	0.00	0.00	0.00	0.00	0.00	0.00	393,428.00
22(I)		11	06	0069			2	7				INFRAESTRUCTURA					393,428.00	0.00	393,428.00	0.00	0.00	0.00	0.00	0.00	0.00	393,428.00
22(I)		11	06	0069			2	7	2			Obras urbanísticas					393,428.00	0.00	393,428.00	0.00	0.00	0.00	0.00	0.00	0.00	393,428.00
22(I)		11	06	0069	0000		2	7	2	7	01	Obras urbanísticas	4.3.02	20	1955	100	393,428.00	0.00	393,428.00	0.00	0.00	0.00	0.00	0.00	0.00	393,428.00
22(I)		11	06	0070								Reparacion Parque Buenos Aires Del Mirador					379,897.00	0.00	379,897.00	0.00	0.00	0.00	0.00	0.00	0.00	379,897.00
22(I)		11	06	0070								NO APLICA					379,897.00	0.00	379,897.00	0.00	0.00	0.00	0.00	0.00	0.00	379,897.00
22(I)		11	06	0070								GASTOS					379,897.00	0.00	379,897.00	0.00	0.00	0.00	0.00	0.00	0.00	379,897.00
22(I)		11	06	0070			2					OBRAS					379,897.00	0.00	379,897.00	0.00	0.00	0.00	0.00	0.00	0.00	379,897.00
22(I)		11	06	0070			2	7				INFRAESTRUCTURA					379,897.00	0.00	379,897.00	0.00	0.00	0.00	0.00	0.00	0.00	379,897.00
22(I)		11	06	0070			2	7	2			Obras urbanísticas					379,897.00	0.00	379,897.00	0.00	0.00	0.00	0.00	0.00	0.00	379,897.00

ELABORADOR POR

REVISADO POR

AUTORIZADO POR

MINISTERIO DE HACIENDA

CENTRALIZACIÓN DE LA INFORMACIÓN FINANCIERA DEL ESTADO

EJECUCIÓN DE LOS GASTOS Y APLICACIONES FINANCIERAS POR DESTINO DE FONDOS Y ESTRUCTURA

CORRESPONDIENTE AL MES DE MAYO DEL AÑO 2020

FORM. EP-02

CODIGO DEL CAPITULO: 7001

DENOMINACION: AYUNTAMIENTO DEL DISTRITO NACIONAL

DESTINO DE FONDO: TODOS

ESTADO: TODOS

DESTINO DE FONDO	Estructura				INSTITUCION RECEPTORA	CODIGO SNIP	Clasificador de Gasto					DENOMINACION DEL GASTO	FUNCION	FUENTE FINANCIAMIENTO	FUENTE ESPECIFICA	ORGANISMO FINANCIADOR	Presupuesto			Etapas del Gasto						
	Partida no Asignada a Programa	PROGRAMA	PROYECTO	ACTIVIDAD/OBRA			TIPO	OBJETO	CUENTA	SUBCUENTA	Auxiliar						Presupuesto Original Año Actual	Modificaciones	Vigente	Acumulado Anterior	Compromiso	Devengado	Pagado	Devengado a la fecha	Balance Disponible Al Mes	
																										18
1	2	3	4	5	6	7	8	9	10	11	12	13	14	15	16	17	18	19	20=18 + ó -19	21	22	23	24	25 = 21 + 23	26= 20-25	
22(I)		11	06	0070	0000		2	7	2	7	01	Obras urbanísticas	4.3.02	20	1955	100	379,897.00	0.00	379,897.00	0.00	0.00	0.00	0.00	0.00	0.00	379,897.00
22(I)		11	06	0071								Remozamiento Parque Belice, Av. John F. Kennedy, Frente A Bonanza Dominicana					2,191,301.00	0.00	2,191,301.00	0.00	0.00	0.00	0.00	0.00	0.00	2,191,301.00
22(I)		11	06	0071								NO APLICA					2,191,301.00	0.00	2,191,301.00	0.00	0.00	0.00	0.00	0.00	0.00	2,191,301.00
22(I)		11	06	0071													2,191,301.00	0.00	2,191,301.00	0.00	0.00	0.00	0.00	0.00	0.00	2,191,301.00
22(I)		11	06	0071			2					GASTOS					2,191,301.00	0.00	2,191,301.00	0.00	0.00	0.00	0.00	0.00	0.00	2,191,301.00
22(I)		11	06	0071			2	7				OBRAS					2,191,301.00	0.00	2,191,301.00	0.00	0.00	0.00	0.00	0.00	0.00	2,191,301.00
22(I)		11	06	0071			2	7	2			INFRAESTRUCTURA					2,191,301.00	0.00	2,191,301.00	0.00	0.00	0.00	0.00	0.00	0.00	2,191,301.00
22(I)		11	06	0071			2	7	2	7		Obras urbanísticas					2,191,301.00	0.00	2,191,301.00	0.00	0.00	0.00	0.00	0.00	0.00	2,191,301.00
22(I)		11	06	0071	0000		2	7	2	7	01	Obras urbanísticas	4.3.02	20	1955	100	2,191,301.00	0.00	2,191,301.00	0.00	0.00	0.00	0.00	0.00	0.00	2,191,301.00
22(I)		11	06	0072								Remodelacion Parque Curvo Urbanizacion Las Avenidas, Los Rios					722,828.00	0.00	722,828.00	0.00	0.00	0.00	0.00	0.00	0.00	722,828.00
22(I)		11	06	0072								NO APLICA					722,828.00	0.00	722,828.00	0.00	0.00	0.00	0.00	0.00	0.00	722,828.00
22(I)		11	06	0072													722,828.00	0.00	722,828.00	0.00	0.00	0.00	0.00	0.00	0.00	722,828.00
22(I)		11	06	0072			2					GASTOS					722,828.00	0.00	722,828.00	0.00	0.00	0.00	0.00	0.00	0.00	722,828.00
22(I)		11	06	0072			2	7				OBRAS					722,828.00	0.00	722,828.00	0.00	0.00	0.00	0.00	0.00	0.00	722,828.00
22(I)		11	06	0072			2	7	2			INFRAESTRUCTURA					722,828.00	0.00	722,828.00	0.00	0.00	0.00	0.00	0.00	0.00	722,828.00
22(I)		11	06	0072			2	7	2	7		Obras urbanísticas					722,828.00	0.00	722,828.00	0.00	0.00	0.00	0.00	0.00	0.00	722,828.00
22(I)		11	06	0072	0000		2	7	2	7	01	Obras urbanísticas	4.3.02	20	1955	100	722,828.00	0.00	722,828.00	0.00	0.00	0.00	0.00	0.00	0.00	722,828.00
22(I)		11	06	0073								Remodelacion Parque Farallon De Cristo Rey					1,753,779.00	0.00	1,753,779.00	0.00	0.00	0.00	0.00	0.00	0.00	1,753,779.00
22(I)		11	06	0073								NO APLICA					1,753,779.00	0.00	1,753,779.00	0.00	0.00	0.00	0.00	0.00	0.00	1,753,779.00
22(I)		11	06	0073													1,753,779.00	0.00	1,753,779.00	0.00	0.00	0.00	0.00	0.00	0.00	1,753,779.00
22(I)		11	06	0073			2					GASTOS					1,753,779.00	0.00	1,753,779.00	0.00	0.00	0.00	0.00	0.00	0.00	1,753,779.00
22(I)		11	06	0073			2	7				OBRAS					1,753,779.00	0.00	1,753,779.00	0.00	0.00	0.00	0.00	0.00	0.00	1,753,779.00
22(I)		11	06	0073			2	7	2			INFRAESTRUCTURA					1,753,779.00	0.00	1,753,779.00	0.00	0.00	0.00	0.00	0.00	0.00	1,753,779.00
22(I)		11	06	0073			2	7	2	7		Obras urbanísticas					1,753,779.00	0.00	1,753,779.00	0.00	0.00	0.00	0.00	0.00	0.00	1,753,779.00

ELABORADOR POR

REVISADO POR

AUTORIZADO POR

MINISTERIO DE HACIENDA

CENTRALIZACIÓN DE LA INFORMACIÓN FINANCIERA DEL ESTADO

EJECUCIÓN DE LOS GASTOS Y APLICACIONES FINANCIERAS POR DESTINO DE FONDOS Y ESTRUCTURA

CORRESPONDIENTE AL MES DE MAYO DEL AÑO 2020

FORM. EP-02

CODIGO DEL CAPITULO: 7001

DENOMINACION: AYUNTAMIENTO DEL DISTRITO NACIONAL

DESTINO DE FONDO: TODOS

ESTADO: TODOS

DESTINO DE FONDO	Estructura				INSTITUCION RECEPTORA	CODIGO SNIP	Clasificador de Gasto					DENOMINACION DEL GASTO	FUNCION	FUENTE FINANCIAMIENTO	FUENTE ESPECIFICA	ORGANISMO FINANCIADOR	Presupuesto			Etapas del Gasto						
	Partida no Asignada a Programa	PROGRAMA	PROYECTO	ACTIVIDAD/OBRA			TIPO	OBJETO	CUENTA	SUBCUENTA	Auxiliar						Presupuesto Original Año Actual	Modificaciones	Vigente	Acumulado Anterior	Compromiso	Devengado	Pagado	Devengado a la fecha	Balance Disponible Al Mes	
																										18
1	2	3	4	5	6	7	8	9	10	11	12	13	14	15	16	17	18	19	20=18 + ó -19	21	22	23	24	25 = 21 + 23	26= 20-25	
22(I)		11	06	0073	0000		2	7	2	7	01	Obras urbanísticas	4.3.02	30	9995	102	1,753,779.00	0.00	1,753,779.00	0.00	0.00	0.00	0.00	0.00	0.00	1,753,779.00
22(I)		11	06	0074								Parque Av. Duarte Esq. Anibal De Espinosa (Los Perros), Villas Agricolas					761,891.00	0.00	761,891.00	0.00	0.00	0.00	0.00	0.00	0.00	761,891.00
22(I)		11	06	0074								NO APLICA					761,891.00	0.00	761,891.00	0.00	0.00	0.00	0.00	0.00	0.00	761,891.00
22(I)		11	06	0074													761,891.00	0.00	761,891.00	0.00	0.00	0.00	0.00	0.00	0.00	761,891.00
22(I)		11	06	0074			2					GASTOS					761,891.00	0.00	761,891.00	0.00	0.00	0.00	0.00	0.00	0.00	761,891.00
22(I)		11	06	0074			2	7				OBRAS					761,891.00	0.00	761,891.00	0.00	0.00	0.00	0.00	0.00	0.00	761,891.00
22(I)		11	06	0074			2	7	2			INFRAESTRUCTURA					761,891.00	0.00	761,891.00	0.00	0.00	0.00	0.00	0.00	0.00	761,891.00
22(I)		11	06	0074			2	7	2	7		Obras urbanísticas					761,891.00	0.00	761,891.00	0.00	0.00	0.00	0.00	0.00	0.00	761,891.00
22(I)		11	06	0074	0000		2	7	2	7	01	Obras urbanísticas	4.3.02	20	1955	100	761,891.00	0.00	761,891.00	0.00	0.00	0.00	0.00	0.00	0.00	761,891.00
22(I)		11	06	0075								Remozamiento del Parque El Pedregal, C1					4,381,025.00	0.00	4,381,025.00	0.00	0.00	0.00	0.00	0.00	0.00	4,381,025.00
22(I)		11	06	0075								NO APLICA					4,381,025.00	0.00	4,381,025.00	0.00	0.00	0.00	0.00	0.00	0.00	4,381,025.00
22(I)		11	06	0075													4,381,025.00	0.00	4,381,025.00	0.00	0.00	0.00	0.00	0.00	0.00	4,381,025.00
22(I)		11	06	0075			2					GASTOS					4,381,025.00	0.00	4,381,025.00	0.00	0.00	0.00	0.00	0.00	0.00	4,381,025.00
22(I)		11	06	0075			2	7				OBRAS					4,381,025.00	0.00	4,381,025.00	0.00	0.00	0.00	0.00	0.00	0.00	4,381,025.00
22(I)		11	06	0075			2	7	2			INFRAESTRUCTURA					4,381,025.00	0.00	4,381,025.00	0.00	0.00	0.00	0.00	0.00	0.00	4,381,025.00
22(I)		11	06	0075			2	7	2	7		Obras urbanísticas					4,381,025.00	0.00	4,381,025.00	0.00	0.00	0.00	0.00	0.00	0.00	4,381,025.00
22(I)		11	06	0075	0000		2	7	2	7	01	Obras urbanísticas	4.3.02	20	1955	100	4,381,025.00	0.00	4,381,025.00	0.00	0.00	0.00	0.00	0.00	0.00	4,381,025.00
22(I)		11	07									Construcción Infraestructuras Culturales, Educativas , Religiosas y Funebre					40,039,781.00	0.00	40,039,781.00	0.00	0.00	0.00	0.00	0.00	0.00	40039781.00
22(I)		11	07	0052								Construccion De Funeraria En Los Rios, C2					19,801,202.00	0.00	19,801,202.00	0.00	0.00	0.00	0.00	0.00	0.00	19,801,202.00
22(I)		11	07	0052								NO APLICA					19,801,202.00	0.00	19,801,202.00	0.00	0.00	0.00	0.00	0.00	0.00	19,801,202.00
22(I)		11	07	0052													19,801,202.00	0.00	19,801,202.00	0.00	0.00	0.00	0.00	0.00	0.00	19,801,202.00
22(I)		11	07	0052			2					GASTOS					19,801,202.00	0.00	19,801,202.00	0.00	0.00	0.00	0.00	0.00	0.00	19,801,202.00
22(I)		11	07	0052			2	7				OBRAS					19,801,202.00	0.00	19,801,202.00	0.00	0.00	0.00	0.00	0.00	0.00	19,801,202.00
22(I)		11	07	0052			2	7	1			OBRAS EN EDIFICACIONES					19,801,202.00	0.00	19,801,202.00	0.00	0.00	0.00	0.00	0.00	0.00	19,801,202.00

ELABORADOR POR

REVISADO POR

AUTORIZADO POR

MINISTERIO DE HACIENDA

CENTRALIZACIÓN DE LA INFORMACIÓN FINANCIERA DEL ESTADO

EJECUCIÓN DE LOS GASTOS Y APLICACIONES FINANCIERAS POR DESTINO DE FONDOS Y ESTRUCTURA

CORRESPONDIENTE AL MES DE MAYO DEL AÑO 2020

FORM. EP-02

CODIGO DEL CAPITULO: 7001

DENOMINACION: AYUNTAMIENTO DEL DISTRITO NACIONAL

DESTINO DE FONDO: TODOS

ESTADO: TODOS

DESTINO DE FONDO	Estructura					INSTITUCION RECEPTORA	CODIGO SNIP	Clasificador de Gasto					DENOMINACION DEL GASTO	FUNCION	FUENTE FINANCIAMIENTO	FUENTE ESPECIFICA	ORGANISMO FINANCIADOR	Presupuesto			Etapas del Gasto					
	Partida no Asignada a Programa	PROGRAMA	PROYECTO	ACTIVIDAD/OBRA	TIPO			OBJETO	CUENTA	SUBCUENTA	Auxiliar	Presupuesto Original Año Actual						Modificaciones	Vigente	Acumulado Anterior	Compromiso	Devengado	Pagado	Devengado a la fecha	Balance Disponible Al Mes	
																										18
1	2	3	4	5	6	7	8	9	10	11	12	13	14	15	16	17	18	19	20=18 + 6 -19	21	22	23	24	25 = 21 + 23	26= 20-25	
22(I)		11	07	0052			2	7	1	2		Obras para edificación no residencial					19,801,202.00	0.00	19,801,202.00	0.00	0.00	0.00	0.00	0.00	0.00	19,801,202.00
22(I)		11	07	0052	0000		2	7	1	2	01	Obras para edificación no residencial	4.3.05	30	9996	102	19,801,202.00	0.00	19,801,202.00	0.00	0.00	0.00	0.00	0.00	0.00	19,801,202.00
22(I)		11	07	0053								Reparacion Del Club Deportivo, La Yuca Del Naco, C1					0.00	0.00	0.00	0.00	0.00	0.00	0.00	0.00	0.00	0.00
22(I)		11	07	0053								NO APLICA					0.00	0.00	0.00	0.00	0.00	0.00	0.00	0.00	0.00	0.00
22(I)		11	07	0053								GASTOS					0.00	0.00	0.00	0.00	0.00	0.00	0.00	0.00	0.00	0.00
22(I)		11	07	0053			2	7				OBRAS					0.00	0.00	0.00	0.00	0.00	0.00	0.00	0.00	0.00	0.00
22(I)		11	07	0053			2	7	1			OBRAS EN EDIFICACIONES					0.00	0.00	0.00	0.00	0.00	0.00	0.00	0.00	0.00	0.00
22(I)		11	07	0053			2	7	1	2		Obras para edificación no residencial					0.00	0.00	0.00	0.00	0.00	0.00	0.00	0.00	0.00	0.00
22(I)		11	07	0053	0000		2	7	1	2	01	Obras para edificación no residencial	4.3.05	30	9996	102	0.00	0.00	0.00	0.00	0.00	0.00	0.00	0.00	0.00	0.00
22(I)		11	07	0054								Remozamiento Club Jimenez Moya, Mata Hambre, C1					0.00	0.00	0.00	0.00	0.00	0.00	0.00	0.00	0.00	0.00
22(I)		11	07	0054								NO APLICA					0.00	0.00	0.00	0.00	0.00	0.00	0.00	0.00	0.00	0.00
22(I)		11	07	0054								GASTOS					0.00	0.00	0.00	0.00	0.00	0.00	0.00	0.00	0.00	0.00
22(I)		11	07	0054			2	7				OBRAS					0.00	0.00	0.00	0.00	0.00	0.00	0.00	0.00	0.00	0.00
22(I)		11	07	0054			2	7	1			OBRAS EN EDIFICACIONES					0.00	0.00	0.00	0.00	0.00	0.00	0.00	0.00	0.00	0.00
22(I)		11	07	0054			2	7	1	2		Obras para edificación no residencial					0.00	0.00	0.00	0.00	0.00	0.00	0.00	0.00	0.00	0.00
22(I)		11	07	0054	0000		2	7	1	2	01	Obras para edificación no residencial	4.3.05	30	9996	102	0.00	0.00	0.00	0.00	0.00	0.00	0.00	0.00	0.00	0.00
22(I)		11	07	0055								Reparacion Centro Comunal, Puerto Rico (Agustinita), C2					0.00	0.00	0.00	0.00	0.00	0.00	0.00	0.00	0.00	0.00
22(I)		11	07	0055								NO APLICA					0.00	0.00	0.00	0.00	0.00	0.00	0.00	0.00	0.00	0.00
22(I)		11	07	0055								GASTOS					0.00	0.00	0.00	0.00	0.00	0.00	0.00	0.00	0.00	0.00
22(I)		11	07	0055			2	7				OBRAS					0.00	0.00	0.00	0.00	0.00	0.00	0.00	0.00	0.00	0.00
22(I)		11	07	0055			2	7	1			OBRAS EN EDIFICACIONES					0.00	0.00	0.00	0.00	0.00	0.00	0.00	0.00	0.00	0.00

ELABORADOR POR

REVISADO POR

AUTORIZADO POR



MINISTERIO DE HACIENDA

CENTRALIZACIÓN DE LA INFORMACIÓN FINANCIERA DEL ESTADO

EJECUCIÓN DE LOS GASTOS Y APLICACIONES FINANCIERAS POR DESTINO DE FONDOS Y ESTRUCTURA

CORRESPONDIENTE AL MES DE MAYO DEL AÑO 2020

FORM. EP-02

CODIGO DEL CAPITULO: 7001

DENOMINACION: AYUNTAMIENTO DEL DISTRITO NACIONAL

DESTINO DE FONDO: TODOS

ESTADO: TODOS

DESTINO DE FONDO	Estructura				INSTITUCION RECEPTORA	CODIGO SNIP	Clasificador de Gasto					DENOMINACION DEL GASTO	FUNCION	FUENTE FINANCIAMIENTO	FUENTE ESPECIFICA	ORGANISMO FINANCIADOR	Presupuesto			Etapas del Gasto					
	Partida no Asignada a Programa	PROGRAMA	PROYECTO	ACTIVIDAD/OBRA			TIPO	OBJETO	CUENTA	SUBCUENTA	Auxiliar						Presupuesto Original Año Actual	Modificaciones	Vigente	Acumulado Anterior	Compromiso	Devengado	Pagado	Devengado a la fecha	Balance Disponible Al Mes
1	2	3	4	5	6	7	8	9	10	11	12	13	14	15	16	17	18	19	20=18 + 6 -19	21	22	23	24	25 = 21 + 23	26= 20-25
22(I)		11	07	0055			2	7	1	2		Obras para edificación no residencial					0.00	0.00	0.00	0.00	0.00	0.00	0.00	0.00	0.00
22(I)		11	07	0055	0000		2	7	1	2	01	Obras para edificación no residencial	4.3.05	30	9996	102	0.00	0.00	0.00	0.00	0.00	0.00	0.00	0.00	0.00
22(I)		11	07	0056								Instalacion De Escuela Laboral, Las Caitas, C3					535,759.00	0.00	535,759.00	0.00	0.00	0.00	0.00	0.00	535,759.00
22(I)		11	07	0056								NO APLICA					535,759.00	0.00	535,759.00	0.00	0.00	0.00	0.00	0.00	535,759.00
22(I)		11	07	0056								GASTOS					535,759.00	0.00	535,759.00	0.00	0.00	0.00	0.00	0.00	535,759.00
22(I)		11	07	0056			2	7				OBRAS					535,759.00	0.00	535,759.00	0.00	0.00	0.00	0.00	0.00	535,759.00
22(I)		11	07	0056			2	7	1			OBRAS EN EDIFICACIONES					535,759.00	0.00	535,759.00	0.00	0.00	0.00	0.00	0.00	535,759.00
22(I)		11	07	0056			2	7	1	2		Obras para edificación no residencial					535,759.00	0.00	535,759.00	0.00	0.00	0.00	0.00	0.00	535,759.00
22(I)		11	07	0056	0000		2	7	1	2	01	Obras para edificación no residencial	4.3.05	30	9996	102	0.00	0.00	0.00	0.00	0.00	0.00	0.00	0.00	0.00
22(I)		11	07	0056	0000		2	7	1	2	01	Obras para edificación no residencial	4.4.09	30	9996	102	535,759.00	0.00	535,759.00	0.00	0.00	0.00	0.00	0.00	535,759.00
22(I)		11	07	0057								Construccion Oficina INPOSDOM Al Lado					886,754.00	0.00	886,754.00	0.00	0.00	0.00	0.00	0.00	886,754.00
22(I)		11	07	0057								Funeraria Municipal Los Kilometros					886,754.00	0.00	886,754.00	0.00	0.00	0.00	0.00	0.00	886,754.00
22(I)		11	07	0057								NO APLICA					886,754.00	0.00	886,754.00	0.00	0.00	0.00	0.00	0.00	886,754.00
22(I)		11	07	0057			2					GASTOS					886,754.00	0.00	886,754.00	0.00	0.00	0.00	0.00	0.00	886,754.00
22(I)		11	07	0057			2	7				OBRAS					886,754.00	0.00	886,754.00	0.00	0.00	0.00	0.00	0.00	886,754.00
22(I)		11	07	0057			2	7	1			OBRAS EN EDIFICACIONES					886,754.00	0.00	886,754.00	0.00	0.00	0.00	0.00	0.00	886,754.00
22(I)		11	07	0057			2	7	1	2		Obras para edificación no residencial					886,754.00	0.00	886,754.00	0.00	0.00	0.00	0.00	0.00	886,754.00
22(I)		11	07	0057	0000		2	7	1	2	01	Obras para edificación no residencial	4.3.05	30	9996	102	886,754.00	0.00	886,754.00	0.00	0.00	0.00	0.00	0.00	886,754.00
22(I)		11	07	0058								Funeraria Municipal Ensanche Quisqueya					6,492,457.00	0.00	6,492,457.00	0.00	0.00	0.00	0.00	0.00	6,492,457.00
22(I)		11	07	0058								NO APLICA					6,492,457.00	0.00	6,492,457.00	0.00	0.00	0.00	0.00	0.00	6,492,457.00
22(I)		11	07	0058													6,492,457.00	0.00	6,492,457.00	0.00	0.00	0.00	0.00	0.00	6,492,457.00
22(I)		11	07	0058			2					GASTOS					6,492,457.00	0.00	6,492,457.00	0.00	0.00	0.00	0.00	0.00	6,492,457.00
22(I)		11	07	0058			2	7				OBRAS					6,492,457.00	0.00	6,492,457.00	0.00	0.00	0.00	0.00	0.00	6,492,457.00

ELABORADOR POR

REVISADO POR

AUTORIZADO POR

MINISTERIO DE HACIENDA

CENTRALIZACIÓN DE LA INFORMACIÓN FINANCIERA DEL ESTADO

EJECUCIÓN DE LOS GASTOS Y APLICACIONES FINANCIERAS POR DESTINO DE FONDOS Y ESTRUCTURA

CORRESPONDIENTE AL MES DE MAYO DEL AÑO 2020

FORM. EP-02

CODIGO DEL CAPITULO: 7001

DENOMINACION: AYUNTAMIENTO DEL DISTRITO NACIONAL

DESTINO DE FONDO: TODOS

ESTADO: TODOS

DESTINO DE FONDO	Estructura					INSTITUCION RECEPTORA	CODIGO SNIP	Clasificador de Gasto					DENOMINACION DEL GASTO	FUNCION	FUENTE FINANCIAMIENTO	FUENTE ESPECIFICA	ORGANISMO FINANCIADOR	Presupuesto			Etapas del Gasto							
	Partida no Asignada a Programa	PROGRAMA	PROYECTO	ACTIVIDAD/OBRA	TIPO			OBJETO	CUENTA	SUBCUENTA	Auxiliar	Presupuesto Original Año Actual						Modificaciones	Vigente	Acumulado Anterior	Compromiso	Devengado	Pagado	Devengado a la fecha	Balance Disponible Al Mes			
																										18	19	20=18 + ó -19
22(I)		11	07	0058				2	7	1			OBRAS EN EDIFICACIONES					6,492,457.00	0.00	6,492,457.00	0.00	0.00	0.00	0.00	0.00	0.00	0.00	6,492,457.00
22(I)		11	07	0058				2	7	1	2		Obras para edificación no residencial					6,492,457.00	0.00	6,492,457.00	0.00	0.00	0.00	0.00	0.00	0.00	0.00	6,492,457.00
22(I)		11	07	0058	0000			2	7	1	2	01	Obras para edificación no residencial	4.3.05	30	9996	102	6,492,457.00	0.00	6,492,457.00	0.00	0.00	0.00	0.00	0.00	0.00	0.00	6,492,457.00
22(I)		11	07	0059									Biblioteca Manganagua					1,720,443.00	0.00	1,720,443.00	0.00	0.00	0.00	0.00	0.00	0.00	0.00	1,720,443.00
22(I)		11	07	0059									NO APLICA					1,720,443.00	0.00	1,720,443.00	0.00	0.00	0.00	0.00	0.00	0.00	0.00	1,720,443.00
22(I)		11	07	0059									GASTOS					1,720,443.00	0.00	1,720,443.00	0.00	0.00	0.00	0.00	0.00	0.00	0.00	1,720,443.00
22(I)		11	07	0059				2	7				OBRAS					1,720,443.00	0.00	1,720,443.00	0.00	0.00	0.00	0.00	0.00	0.00	0.00	1,720,443.00
22(I)		11	07	0059				2	7	1			OBRAS EN EDIFICACIONES					1,720,443.00	0.00	1,720,443.00	0.00	0.00	0.00	0.00	0.00	0.00	0.00	1,720,443.00
22(I)		11	07	0059				2	7	1	2		Obras para edificación no residencial					1,720,443.00	0.00	1,720,443.00	0.00	0.00	0.00	0.00	0.00	0.00	0.00	1,720,443.00
22(I)		11	07	0059	0000			2	7	1	2	01	Obras para edificación no residencial	4.3.05	30	9996	102	0.00	0.00	0.00	0.00	0.00	0.00	0.00	0.00	0.00	0.00	0.00
22(I)		11	07	0059	0000			2	7	1	2	01	Obras para edificación no residencial	4.4.09	30	9996	102	1,720,443.00	0.00	1,720,443.00	0.00	0.00	0.00	0.00	0.00	0.00	0.00	1,720,443.00
22(I)		11	07	0060									Biblioteca Ensanche 24 De Abril					2,230,998.00	0.00	2,230,998.00	0.00	0.00	0.00	0.00	0.00	0.00	0.00	2,230,998.00
22(I)		11	07	0060									NO APLICA					2,230,998.00	0.00	2,230,998.00	0.00	0.00	0.00	0.00	0.00	0.00	0.00	2,230,998.00
22(I)		11	07	0060									GASTOS					2,230,998.00	0.00	2,230,998.00	0.00	0.00	0.00	0.00	0.00	0.00	0.00	2,230,998.00
22(I)		11	07	0060				2	7				OBRAS					2,230,998.00	0.00	2,230,998.00	0.00	0.00	0.00	0.00	0.00	0.00	0.00	2,230,998.00
22(I)		11	07	0060				2	7	1			OBRAS EN EDIFICACIONES					2,230,998.00	0.00	2,230,998.00	0.00	0.00	0.00	0.00	0.00	0.00	0.00	2,230,998.00
22(I)		11	07	0060				2	7	1	2		Obras para edificación no residencial					2,230,998.00	0.00	2,230,998.00	0.00	0.00	0.00	0.00	0.00	0.00	0.00	2,230,998.00
22(I)		11	07	0060	0000			2	7	1	2	01	Obras para edificación no residencial	4.3.05	30	9996	102	0.00	0.00	0.00	0.00	0.00	0.00	0.00	0.00	0.00	0.00	0.00
22(I)		11	07	0060	0000			2	7	1	2	01	Obras para edificación no residencial	4.4.09	30	9996	102	2,230,998.00	0.00	2,230,998.00	0.00	0.00	0.00	0.00	0.00	0.00	0.00	2,230,998.00
22(I)		11	07	0061									Biblioteca Ensanche Espailat					1,872,168.00	0.00	1,872,168.00	0.00	0.00	0.00	0.00	0.00	0.00	0.00	1,872,168.00
22(I)		11	07	0061									NO APLICA					1,872,168.00	0.00	1,872,168.00	0.00	0.00	0.00	0.00	0.00	0.00	0.00	1,872,168.00
22(I)		11	07	0061														1,872,168.00	0.00	1,872,168.00	0.00	0.00	0.00	0.00	0.00	0.00	0.00	1,872,168.00

ELABORADOR POR

REVISADO POR

AUTORIZADO POR

MINISTERIO DE HACIENDA

CENTRALIZACIÓN DE LA INFORMACIÓN FINANCIERA DEL ESTADO

EJECUCIÓN DE LOS GASTOS Y APLICACIONES FINANCIERAS POR DESTINO DE FONDOS Y ESTRUCTURA

CORRESPONDIENTE AL MES DE MAYO DEL AÑO 2020

FORM. EP-02

CODIGO DEL CAPITULO: 7001

DENOMINACION: AYUNTAMIENTO DEL DISTRITO NACIONAL

DESTINO DE FONDO: TODOS

ESTADO: TODOS

DESTINO DE FONDO	Estructura					INSTITUCION RECEPTORA	CODIGO SNIP	Clasificador de Gasto					DENOMINACION DEL GASTO	FUNCION	FUENTE FINANCIAMIENTO	FUENTE ESPECIFICA	ORGANISMO FINANCIADOR	Presupuesto			Etapas del Gasto					
	Partida no Asignada a Programa	PROGRAMA	PROYECTO	ACTIVIDAD/OBRA	TIPO			OBJETO	CUENTA	SUBCUENTA	Auxiliar	Presupuesto Original Año Actual						Modificaciones	Vigente	Acumulado Anterior	Compromiso	Devengado	Pagado	Devengado a la fecha	Balance Disponible Al Mes	
																										18
1	2	3	4	5	6	7	8	9	10	11	12	13	14	15	16	17	18	19	20=18 + 6 -19	21	22	23	24	25 = 21 + 23	26= 20-25	
22(I)		11	07	0061			2					GASTOS					1,872,168.00	0.00	1,872,168.00	0.00	0.00	0.00	0.00	0.00	0.00	1,872,168.00
22(I)		11	07	0061			2	7				OBRAS					1,872,168.00	0.00	1,872,168.00	0.00	0.00	0.00	0.00	0.00	0.00	1,872,168.00
22(I)		11	07	0061			2	7	1			OBRAS EN EDIFICACIONES					1,872,168.00	0.00	1,872,168.00	0.00	0.00	0.00	0.00	0.00	0.00	1,872,168.00
22(I)		11	07	0061			2	7	1	2		Obras para edificación no residencial					1,872,168.00	0.00	1,872,168.00	0.00	0.00	0.00	0.00	0.00	0.00	1,872,168.00
22(I)		11	07	0061	0000		2	7	1	2	01	Obras para edificación no residencial	4.3.05	30	9996	102	0.00	0.00	0.00	0.00	0.00	0.00	0.00	0.00	0.00	0.00
22(I)		11	07	0061	0000		2	7	1	2	01	Obras para edificación no residencial	4.4.09	30	9996	102	1,872,168.00	0.00	1,872,168.00	0.00	0.00	0.00	0.00	0.00	0.00	1,872,168.00
22(I)		11	07	0062								Biblioteca Ensanche Villa Juana					2,500,000.00	0.00	2,500,000.00	0.00	0.00	0.00	0.00	0.00	0.00	2,500,000.00
22(I)		11	07	0062								NO APLICA					2,500,000.00	0.00	2,500,000.00	0.00	0.00	0.00	0.00	0.00	0.00	2,500,000.00
22(I)		11	07	0062								GASTOS					2,500,000.00	0.00	2,500,000.00	0.00	0.00	0.00	0.00	0.00	0.00	2,500,000.00
22(I)		11	07	0062			2	7				OBRAS					2,500,000.00	0.00	2,500,000.00	0.00	0.00	0.00	0.00	0.00	0.00	2,500,000.00
22(I)		11	07	0062			2	7	1			OBRAS EN EDIFICACIONES					2,500,000.00	0.00	2,500,000.00	0.00	0.00	0.00	0.00	0.00	0.00	2,500,000.00
22(I)		11	07	0062			2	7	1	2		Obras para edificación no residencial					2,500,000.00	0.00	2,500,000.00	0.00	0.00	0.00	0.00	0.00	0.00	2,500,000.00
22(I)		11	07	0062	0000		2	7	1	2	01	Obras para edificación no residencial	4.3.05	30	9996	102	0.00	0.00	0.00	0.00	0.00	0.00	0.00	0.00	0.00	0.00
22(I)		11	07	0062	0000		2	7	1	2	01	Obras para edificación no residencial	4.4.09	30	9996	102	2,500,000.00	0.00	2,500,000.00	0.00	0.00	0.00	0.00	0.00	0.00	2,500,000.00
22(I)		11	07	0063								Biblioteca Puerto Isabela					4,000,000.00	0.00	4,000,000.00	0.00	0.00	0.00	0.00	0.00	0.00	4,000,000.00
22(I)		11	07	0063								NO APLICA					4,000,000.00	0.00	4,000,000.00	0.00	0.00	0.00	0.00	0.00	0.00	4,000,000.00
22(I)		11	07	0063								GASTOS					4,000,000.00	0.00	4,000,000.00	0.00	0.00	0.00	0.00	0.00	0.00	4,000,000.00
22(I)		11	07	0063			2	7				OBRAS					4,000,000.00	0.00	4,000,000.00	0.00	0.00	0.00	0.00	0.00	0.00	4,000,000.00
22(I)		11	07	0063			2	7	1			OBRAS EN EDIFICACIONES					4,000,000.00	0.00	4,000,000.00	0.00	0.00	0.00	0.00	0.00	0.00	4,000,000.00
22(I)		11	07	0063			2	7	1	2		Obras para edificación no residencial					4,000,000.00	0.00	4,000,000.00	0.00	0.00	0.00	0.00	0.00	0.00	4,000,000.00
22(I)		11	07	0063	0000		2	7	1	2	01	Obras para edificación no residencial	4.3.05	30	9996	102	0.00	0.00	0.00	0.00	0.00	0.00	0.00	0.00	0.00	0.00
22(I)		11	07	0063	0000		2	7	1	2	01	Obras para edificación no residencial	4.4.09	30	9996	102	4,000,000.00	0.00	4,000,000.00	0.00	0.00	0.00	0.00	0.00	0.00	4,000,000.00

ELABORADOR POR

REVISADO POR

AUTORIZADO POR

MINISTERIO DE HACIENDA

CENTRALIZACIÓN DE LA INFORMACIÓN FINANCIERA DEL ESTADO

EJECUCIÓN DE LOS GASTOS Y APLICACIONES FINANCIERAS POR DESTINO DE FONDOS Y ESTRUCTURA

CORRESPONDIENTE AL MES DE MAYO DEL AÑO 2020

FORM. EP-02

CODIGO DEL CAPITULO: 7001

DENOMINACION: AYUNTAMIENTO DEL DISTRITO NACIONAL

DESTINO DE FONDO: TODOS

ESTADO: TODOS

DESTINO DE FONDO	Estructura				INSTITUCION RECEPTORA	CODIGO SNIP	Clasificador de Gasto					DENOMINACION DEL GASTO	FUNCION	FUENTE FINANCIAMIENTO	FUENTE ESPECIFICA	ORGANISMO FINANCIADOR	Presupuesto			Etapas del Gasto						
	Partida no Asignada a Programa	PROGRAMA	PROYECTO	ACTIVIDAD/OBRA			TIPO	OBJETO	CUENTA	SUBCUENTA	Auxiliar						Presupuesto Original Año Actual	Modificaciones	Vigente	Acumulado Anterior	Compromiso	Devengado	Pagado	Devengado a la fecha	Balance Disponible Al Mes	
																										18
1	2	3	4	5	6	7	8	9	10	11	12	13	14	15	16	17	18	19	20=18 + 6 -19	21	22	23	24	25 = 21 + 23	26= 20-25	
22(I)		11	07	0064								Construcción Centro Futuro					0.00	0.00	0.00	0.00	0.00	0.00	0.00	0.00	0.00	0.00
22(I)		11	07	0064								NO APLICA					0.00	0.00	0.00	0.00	0.00	0.00	0.00	0.00	0.00	
22(I)		11	07	0064													0.00	0.00	0.00	0.00	0.00	0.00	0.00	0.00	0.00	
22(I)		11	07	0064				2				GASTOS					0.00	0.00	0.00	0.00	0.00	0.00	0.00	0.00	0.00	
22(I)		11	07	0064				2	7			OBRAS					0.00	0.00	0.00	0.00	0.00	0.00	0.00	0.00	0.00	
22(I)		11	07	0064				2	7	1		OBRAS EN EDIFICACIONES					0.00	0.00	0.00	0.00	0.00	0.00	0.00	0.00	0.00	
22(I)		11	07	0064				2	7	1	2	Obras para edificación no residencial					0.00	0.00	0.00	0.00	0.00	0.00	0.00	0.00	0.00	
22(I)		11	07	0064	0000			2	7	1	2	Obras para edificación no residencial	4.1.02	30	9998	102	0.00	0.00	0.00	0.00	0.00	0.00	0.00	0.00	0.00	
22(I)		11	08									Reparación Infraestructuras Culturales, Educativas , Religiosas y Funebre Adecuación Y Equipamiento Biblioteca Villas Agrícolas					29,926,442.00	0.00	29,926,442.00	818,162.62	0.00	0.00	0.00	0.00	818,162.62	29,108,279.38
22(I)		11	08	0054								NO APLICA					4,761,900.00	0.00	4,761,900.00	818,162.62	0.00	0.00	0.00	0.00	818,162.62	3,943,737.38
22(I)		11	08	0054								NO APLICA					4,761,900.00	0.00	4,761,900.00	818,162.62	0.00	0.00	0.00	0.00	818,162.62	3,943,737.38
22(I)		11	08	0054				2				GASTOS					4,761,900.00	0.00	4,761,900.00	818,162.62	0.00	0.00	0.00	0.00	818,162.62	3,943,737.38
22(I)		11	08	0054				2	7			OBRAS					4,761,900.00	0.00	4,761,900.00	818,162.62	0.00	0.00	0.00	0.00	818,162.62	3,943,737.38
22(I)		11	08	0054				2	7	1		OBRAS EN EDIFICACIONES					4,761,900.00	0.00	4,761,900.00	818,162.62	0.00	0.00	0.00	0.00	818,162.62	3,943,737.38
22(I)		11	08	0054				2	7	1	2	Obras para edificación no residencial					4,761,900.00	0.00	4,761,900.00	818,162.62	0.00	0.00	0.00	0.00	818,162.62	3,943,737.38
22(I)		11	08	0054	0000			2	7	1	2	Obras para edificación no residencial	4.4.09	30	9996	102	4,761,900.00	0.00	4,761,900.00	818,162.62	0.00	0.00	0.00	0.00	818,162.62	3,943,737.38
22(I)		11	08	0057								Habilitación Club Manzano, El Manzano, C2					445,424.00	0.00	445,424.00	0.00	0.00	0.00	0.00	0.00	0.00	445,424.00
22(I)		11	08	0057								NO APLICA					445,424.00	0.00	445,424.00	0.00	0.00	0.00	0.00	0.00	0.00	445,424.00
22(I)		11	08	0057													445,424.00	0.00	445,424.00	0.00	0.00	0.00	0.00	0.00	0.00	445,424.00
22(I)		11	08	0057				2				GASTOS					445,424.00	0.00	445,424.00	0.00	0.00	0.00	0.00	0.00	0.00	445,424.00
22(I)		11	08	0057				2	7			OBRAS					445,424.00	0.00	445,424.00	0.00	0.00	0.00	0.00	0.00	0.00	445,424.00
22(I)		11	08	0057				2	7	1		OBRAS EN EDIFICACIONES					445,424.00	0.00	445,424.00	0.00	0.00	0.00	0.00	0.00	0.00	445,424.00
22(I)		11	08	0057				2	7	1	2	Obras para edificación no residencial					445,424.00	0.00	445,424.00	0.00	0.00	0.00	0.00	0.00	0.00	445,424.00

ELABORADOR POR

REVISADO POR

AUTORIZADO POR

MINISTERIO DE HACIENDA

CENTRALIZACIÓN DE LA INFORMACIÓN FINANCIERA DEL ESTADO

EJECUCIÓN DE LOS GASTOS Y APLICACIONES FINANCIERAS POR DESTINO DE FONDOS Y ESTRUCTURA

CORRESPONDIENTE AL MES DE MAYO DEL AÑO 2020

FORM. EP-02

CODIGO DEL CAPITULO: 7001

DENOMINACION: AYUNTAMIENTO DEL DISTRITO NACIONAL

DESTINO DE FONDO: TODOS

ESTADO: TODOS

DESTINO DE FONDO	Estructura				INSTITUCION RECEPTORA	CODIGO SNIP	Clasificador de Gasto					DENOMINACION DEL GASTO	FUNCION	FUENTE FINANCIAMIENTO	FUENTE ESPECIFICA	ORGANISMO FINANCIADOR	Presupuesto			Etapas del Gasto						
	Partida no Asignada a Programa	PROGRAMA	PROYECTO	ACTIVIDAD/OBRA			TIPO	OBJETO	CUENTA	SUBCUENTA	Auxiliar						Presupuesto Original Año Actual	Modificaciones	Vigente	Acumulado Anterior	Compromiso	Devengado	Pagado	Devengado a la fecha	Balance Disponible Al Mes	
																										18
1	2	3	4	5	6	7	8	9	10	11	12	13	14	15	16	17	18	19	20=18 + ó -19	21	22	23	24	25 = 21 + 23	26= 20-25	
22(I)		11	08	0057	0000		2	7	1	2	01	Obras para edificación no residencial	4.1.02	30	9996	102	445,424.00	0.00	445,424.00	0.00	0.00	0.00	0.00	0.00	0.00	445,424.00
22(I)		11	08	0058								Ampliacion, Reparacion Del Centro Comunal, La Esperanza, C1					2,200,000.00	0.00	2,200,000.00	0.00	0.00	0.00	0.00	0.00	0.00	2,200,000.00
22(I)		11	08	0058								NO APLICA					2,200,000.00	0.00	2,200,000.00	0.00	0.00	0.00	0.00	0.00	0.00	2,200,000.00
22(I)		11	08	0058													2,200,000.00	0.00	2,200,000.00	0.00	0.00	0.00	0.00	0.00	0.00	2,200,000.00
22(I)		11	08	0058			2					GASTOS					2,200,000.00	0.00	2,200,000.00	0.00	0.00	0.00	0.00	0.00	0.00	2,200,000.00
22(I)		11	08	0058			2	7				OBRAS					2,200,000.00	0.00	2,200,000.00	0.00	0.00	0.00	0.00	0.00	0.00	2,200,000.00
22(I)		11	08	0058			2	7	1			OBRAS EN EDIFICACIONES					2,200,000.00	0.00	2,200,000.00	0.00	0.00	0.00	0.00	0.00	0.00	2,200,000.00
22(I)		11	08	0058			2	7	1	2		Obras para edificación no residencial					2,200,000.00	0.00	2,200,000.00	0.00	0.00	0.00	0.00	0.00	0.00	2,200,000.00
22(I)		11	08	0058	0000		2	7	1	2	01	Obras para edificación no residencial	4.1.02	30	9996	102	2,200,000.00	0.00	2,200,000.00	0.00	0.00	0.00	0.00	0.00	0.00	2,200,000.00
22(I)		11	08	0059								Reparacion Del Club 21 De Enero, La Isabela, C2					873,913.00	0.00	873,913.00	0.00	0.00	0.00	0.00	0.00	0.00	873,913.00
22(I)		11	08	0059								NO APLICA					873,913.00	0.00	873,913.00	0.00	0.00	0.00	0.00	0.00	0.00	873,913.00
22(I)		11	08	0059													873,913.00	0.00	873,913.00	0.00	0.00	0.00	0.00	0.00	0.00	873,913.00
22(I)		11	08	0059			2					GASTOS					873,913.00	0.00	873,913.00	0.00	0.00	0.00	0.00	0.00	0.00	873,913.00
22(I)		11	08	0059			2	7				OBRAS					873,913.00	0.00	873,913.00	0.00	0.00	0.00	0.00	0.00	0.00	873,913.00
22(I)		11	08	0059			2	7	1			OBRAS EN EDIFICACIONES					873,913.00	0.00	873,913.00	0.00	0.00	0.00	0.00	0.00	0.00	873,913.00
22(I)		11	08	0059			2	7	1	2		Obras para edificación no residencial					873,913.00	0.00	873,913.00	0.00	0.00	0.00	0.00	0.00	0.00	873,913.00
22(I)		11	08	0059	0000		2	7	1	2	01	Obras para edificación no residencial	4.1.02	30	9996	102	873,913.00	0.00	873,913.00	0.00	0.00	0.00	0.00	0.00	0.00	873,913.00
22(I)		11	08	0060								Reparacion De Cancha Club 21 De Enero, La Isabela, C2					631,894.00	0.00	631,894.00	0.00	0.00	0.00	0.00	0.00	0.00	631,894.00
22(I)		11	08	0060								NO APLICA					631,894.00	0.00	631,894.00	0.00	0.00	0.00	0.00	0.00	0.00	631,894.00
22(I)		11	08	0060													631,894.00	0.00	631,894.00	0.00	0.00	0.00	0.00	0.00	0.00	631,894.00
22(I)		11	08	0060			2					GASTOS					631,894.00	0.00	631,894.00	0.00	0.00	0.00	0.00	0.00	0.00	631,894.00
22(I)		11	08	0060			2	7				OBRAS					631,894.00	0.00	631,894.00	0.00	0.00	0.00	0.00	0.00	0.00	631,894.00
22(I)		11	08	0060			2	7	1			OBRAS EN EDIFICACIONES					631,894.00	0.00	631,894.00	0.00	0.00	0.00	0.00	0.00	0.00	631,894.00
22(I)		11	08	0060			2	7	1	2		Obras para edificación no residencial					631,894.00	0.00	631,894.00	0.00	0.00	0.00	0.00	0.00	0.00	631,894.00

ELABORADOR POR

REVISADO POR

AUTORIZADO POR

MINISTERIO DE HACIENDA

CENTRALIZACIÓN DE LA INFORMACIÓN FINANCIERA DEL ESTADO

EJECUCIÓN DE LOS GASTOS Y APLICACIONES FINANCIERAS POR DESTINO DE FONDOS Y ESTRUCTURA

CORRESPONDIENTE AL MES DE MAYO DEL AÑO 2020

FORM. EP-02

CODIGO DEL CAPITULO: 7001

DENOMINACION: AYUNTAMIENTO DEL DISTRITO NACIONAL

DESTINO DE FONDO: TODOS

ESTADO: TODOS

DESTINO DE FONDO	Estructura				INSTITUCION RECEPTORA	CODIGO SNIP	Clasificador de Gasto					DENOMINACION DEL GASTO	FUNCION	FUENTE FINANCIAMIENTO	FUENTE ESPECIFICA	ORGANISMO FINANCIADOR	Presupuesto			Etapas del Gasto						
	Partida no Asignada a Programa	PROGRAMA	PROYECTO	ACTIVIDAD/OBRA			TIPO	OBJETO	CUENTA	SUBCUENTA	Auxiliar						Presupuesto Original Año Actual	Modificaciones	Vigente	Acumulado Anterior	Compromiso	Devengado	Pagado	Devengado a la fecha	Balance Disponible Al Mes	
																										18
1	2	3	4	5	6	7	8	9	10	11	12	13	14	15	16	17	18	19	20=18 + ó -19	21	22	23	24	25 = 21 + 23	26= 20-25	
22(I)		11	08	0060	0000		2	7	1	2	01	Obras para edificación no residencial	4.1.02	20	1955	100	631,894.00	0.00	631,894.00	0.00	0.00	0.00	0.00	0.00	0.00	631,894.00
22(I)		11	08	0060	0000		2	7	1	2	01	Obras para edificación no residencial	4.3.05	20	1955	100	0.00	0.00	0.00	0.00	0.00	0.00	0.00	0.00	0.00	0.00
22(I)		11	08	0061								Arreglo Y Equipamiento Del Samuel Santana, Capotillo Centro, C3 NO APLICA					329,485.00	0.00	329,485.00	0.00	0.00	0.00	0.00	0.00	0.00	329,485.00
22(I)		11	08	0061								NO APLICA					329,485.00	0.00	329,485.00	0.00	0.00	0.00	0.00	0.00	0.00	329,485.00
22(I)		11	08	0061								GASTOS					329,485.00	0.00	329,485.00	0.00	0.00	0.00	0.00	0.00	0.00	329,485.00
22(I)		11	08	0061			2					OBRAS					329,485.00	0.00	329,485.00	0.00	0.00	0.00	0.00	0.00	0.00	329,485.00
22(I)		11	08	0061			2	7	1			OBRAS EN EDIFICACIONES					329,485.00	0.00	329,485.00	0.00	0.00	0.00	0.00	0.00	0.00	329,485.00
22(I)		11	08	0061			2	7	1	2		Obras para edificación no residencial					329,485.00	0.00	329,485.00	0.00	0.00	0.00	0.00	0.00	0.00	329,485.00
22(I)		11	08	0061	0000		2	7	1	2	01	Obras para edificación no residencial	4.1.02	20	1955	100	329,485.00	0.00	329,485.00	0.00	0.00	0.00	0.00	0.00	0.00	329,485.00
22(I)		11	08	0062								Techado Del Club E Iluminacion , Ensanche Espaillat, C3 NO APLICA					4,500,000.00	0.00	4,500,000.00	0.00	0.00	0.00	0.00	0.00	0.00	4,500,000.00
22(I)		11	08	0062								NO APLICA					4,500,000.00	0.00	4,500,000.00	0.00	0.00	0.00	0.00	0.00	0.00	4,500,000.00
22(I)		11	08	0062								GASTOS					4,500,000.00	0.00	4,500,000.00	0.00	0.00	0.00	0.00	0.00	0.00	4,500,000.00
22(I)		11	08	0062			2					OBRAS					4,500,000.00	0.00	4,500,000.00	0.00	0.00	0.00	0.00	0.00	0.00	4,500,000.00
22(I)		11	08	0062			2	7	1			OBRAS EN EDIFICACIONES					4,500,000.00	0.00	4,500,000.00	0.00	0.00	0.00	0.00	0.00	0.00	4,500,000.00
22(I)		11	08	0062			2	7	1	2		Obras para edificación no residencial					4,500,000.00	0.00	4,500,000.00	0.00	0.00	0.00	0.00	0.00	0.00	4,500,000.00
22(I)		11	08	0062	0000		2	7	1	2	01	Obras para edificación no residencial	4.1.02	20	1955	100	4,500,000.00	0.00	4,500,000.00	0.00	0.00	0.00	0.00	0.00	0.00	4,500,000.00
22(I)		11	08	0062	0000		2	7	1	2	01	Obras para edificación no residencial	4.3.05	20	1955	100	0.00	0.00	0.00	0.00	0.00	0.00	0.00	0.00	0.00	0.00
22(I)		11	08	0063								Remozamiento Del Club Renacer, Guachupita, C3 NO APLICA					713,067.00	0.00	713,067.00	0.00	0.00	0.00	0.00	0.00	0.00	713,067.00
22(I)		11	08	0063								NO APLICA					713,067.00	0.00	713,067.00	0.00	0.00	0.00	0.00	0.00	0.00	713,067.00
22(I)		11	08	0063								GASTOS					713,067.00	0.00	713,067.00	0.00	0.00	0.00	0.00	0.00	0.00	713,067.00
22(I)		11	08	0063			2					OBRAS					713,067.00	0.00	713,067.00	0.00	0.00	0.00	0.00	0.00	0.00	713,067.00

ELABORADOR POR

REVISADO POR

AUTORIZADO POR

MINISTERIO DE HACIENDA

CENTRALIZACIÓN DE LA INFORMACIÓN FINANCIERA DEL ESTADO

EJECUCIÓN DE LOS GASTOS Y APLICACIONES FINANCIERAS POR DESTINO DE FONDOS Y ESTRUCTURA

CORRESPONDIENTE AL MES DE MAYO DEL AÑO 2020

FORM. EP-02

CODIGO DEL CAPITULO: 7001

DENOMINACION: AYUNTAMIENTO DEL DISTRITO NACIONAL

DESTINO DE FONDO: TODOS

ESTADO: TODOS

DESTINO DE FONDO	Estructura				INSTITUCION RECEPTORA	CODIGO SNIP	Clasificador de Gasto					DENOMINACION DEL GASTO	FUNCION	FUENTE FINANCIAMIENTO	FUENTE ESPECIFICA	ORGANISMO FINANCIADOR	Presupuesto			Etapas del Gasto						
	Partida no Asignada a Programa	PROGRAMA	PROYECTO	ACTIVIDAD/OBRA			TIPO	OBJETO	CUENTA	SUBCUENTA	Auxiliar						Presupuesto Original Año Actual	Modificaciones	Vigente	Acumulado Anterior	Compromiso	Devengado	Pagado	Devengado a la fecha	Balance Disponible Al Mes	
																										18
1	2	3	4	5	6	7	8	9	10	11	12	13	14	15	16	17	18	19	20=18 + 6 -19	21	22	23	24	25 = 21 + 23	26= 20-25	
22(I)		11	08	0063			2	7	1			OBRAS EN EDIFICACIONES					713,067.00	0.00	713,067.00	0.00	0.00	0.00	0.00	0.00	0.00	713,067.00
22(I)		11	08	0063			2	7	1	2		Obras para edificación no residencial					713,067.00	0.00	713,067.00	0.00	0.00	0.00	0.00	0.00	0.00	713,067.00
22(I)		11	08	0063	0000		2	7	1	2	01	Obras para edificación no residencial	4.1.02	20	1955	100	713,067.00	0.00	713,067.00	0.00	0.00	0.00	0.00	0.00	0.00	713,067.00
22(I)		11	08	0063	0000		2	7	1	2	01	Obras para edificación no residencial	4.3.05	20	1955	100	0.00	0.00	0.00	0.00	0.00	0.00	0.00	0.00	0.00	0.00
22(I)		11	08	0064								Reparacion Y Equipamiento De Biblioteca, Las Caitas, C3					716,386.00	0.00	716,386.00	0.00	0.00	0.00	0.00	0.00	0.00	716,386.00
22(I)		11	08	0064								NO APLICA					716,386.00	0.00	716,386.00	0.00	0.00	0.00	0.00	0.00	0.00	716,386.00
22(I)		11	08	0064								GASTOS					716,386.00	0.00	716,386.00	0.00	0.00	0.00	0.00	0.00	0.00	716,386.00
22(I)		11	08	0064			2	7				OBRAS					716,386.00	0.00	716,386.00	0.00	0.00	0.00	0.00	0.00	0.00	716,386.00
22(I)		11	08	0064			2	7	1			OBRAS EN EDIFICACIONES					716,386.00	0.00	716,386.00	0.00	0.00	0.00	0.00	0.00	0.00	716,386.00
22(I)		11	08	0064			2	7	1	2		Obras para edificación no residencial					716,386.00	0.00	716,386.00	0.00	0.00	0.00	0.00	0.00	0.00	716,386.00
22(I)		11	08	0064	0000		2	7	1	2	01	Obras para edificación no residencial	4.3.05	20	1955	100	0.00	0.00	0.00	0.00	0.00	0.00	0.00	0.00	0.00	0.00
22(I)		11	08	0064	0000		2	7	1	2	01	Obras para edificación no residencial	4.4.09	20	1955	100	716,386.00	0.00	716,386.00	0.00	0.00	0.00	0.00	0.00	0.00	716,386.00
22(I)		11	08	0065								Remozamiento Hogar Angeles Custodios, C/Cesar Nicolas Penson					1,954,375.00	0.00	1,954,375.00	0.00	0.00	0.00	0.00	0.00	0.00	1,954,375.00
22(I)		11	08	0065								NO APLICA					1,954,375.00	0.00	1,954,375.00	0.00	0.00	0.00	0.00	0.00	0.00	1,954,375.00
22(I)		11	08	0065								GASTOS					1,954,375.00	0.00	1,954,375.00	0.00	0.00	0.00	0.00	0.00	0.00	1,954,375.00
22(I)		11	08	0065			2	7				OBRAS					1,954,375.00	0.00	1,954,375.00	0.00	0.00	0.00	0.00	0.00	0.00	1,954,375.00
22(I)		11	08	0065			2	7	1			OBRAS EN EDIFICACIONES					1,954,375.00	0.00	1,954,375.00	0.00	0.00	0.00	0.00	0.00	0.00	1,954,375.00
22(I)		11	08	0065			2	7	1	2		Obras para edificación no residencial					1,954,375.00	0.00	1,954,375.00	0.00	0.00	0.00	0.00	0.00	0.00	1,954,375.00
22(I)		11	08	0065	0000		2	7	1	2	01	Obras para edificación no residencial	4.1.02	20	1955	100	1,954,375.00	0.00	1,954,375.00	0.00	0.00	0.00	0.00	0.00	0.00	1,954,375.00
22(I)		11	08	0065	0000		2	7	1	2	01	Obras para edificación no residencial	4.3.05	20	1955	100	0.00	0.00	0.00	0.00	0.00	0.00	0.00	0.00	0.00	0.00
22(I)		11	08	0066								Remozamiento Club Liga Centro, Autopista 30 De Mayo					1,102,723.00	0.00	1,102,723.00	0.00	0.00	0.00	0.00	0.00	0.00	1,102,723.00
22(I)		11	08	0066								NO APLICA					1,102,723.00	0.00	1,102,723.00	0.00	0.00	0.00	0.00	0.00	0.00	1,102,723.00

ELABORADOR POR

REVISADO POR

AUTORIZADO POR

MINISTERIO DE HACIENDA

CENTRALIZACIÓN DE LA INFORMACIÓN FINANCIERA DEL ESTADO

EJECUCIÓN DE LOS GASTOS Y APLICACIONES FINANCIERAS POR DESTINO DE FONDOS Y ESTRUCTURA

CORRESPONDIENTE AL MES DE MAYO DEL AÑO 2020

FORM. EP-02

CODIGO DEL CAPITULO: 7001

DENOMINACION: AYUNTAMIENTO DEL DISTRITO NACIONAL

DESTINO DE FONDO: TODOS

ESTADO: TODOS

DESTINO DE FONDO	Estructura				INSTITUCION RECEPTORA	CODIGO SNIP	Clasificador de Gasto					DENOMINACION DEL GASTO	FUNCION	FUENTE FINANCIAMIENTO	FUENTE ESPECIFICA	ORGANISMO FINANCIADOR	Presupuesto			Etapas del Gasto						
	Partida no Asignada a Programa	PROGRAMA	PROYECTO	ACTIVIDAD/OBRA			TIPO	OBJETO	CUENTA	SUBCUENTA	Auxiliar						Presupuesto Original Año Actual	Modificaciones	Vigente	Acumulado Anterior	Compromiso	Devengado	Pagado	Devengado a la fecha	Balance Disponible Al Mes	
																										18
1	2	3	4	5	6	7	8	9	10	11	12	13	14	15	16	17	18	19	20=18 + ó -19	21	22	23	24	25 = 21 + 23	26= 20-25	
22(I)		11	08	0066													1,102,723.00	0.00	1,102,723.00	0.00	0.00	0.00	0.00	0.00	0.00	1102723.00
22(I)		11	08	0066			2					GASTOS					1,102,723.00	0.00	0.00	0.00	0.00	0.00	0.00	0.00	0.00	1102723.00
22(I)		11	08	0066			2	7				OBRAS					1,102,723.00	0.00	1,102,723.00	0.00	0.00	0.00	0.00	0.00	0.00	1102723.00
22(I)		11	08	0066			2	7	1			OBRAS EN EDIFICACIONES					1,102,723.00	0.00	1,102,723.00	0.00	0.00	0.00	0.00	0.00	0.00	1102723.00
22(I)		11	08	0066			2	7	1	2		Obras para edificación no residencial					1,102,723.00	0.00	1,102,723.00	0.00	0.00	0.00	0.00	0.00	0.00	1102723.00
22(I)		11	08	0066	0000		2	7	1	2	01	Obras para edificación no residencial	4.1.02	20	1955	100	1,102,723.00	0.00	1,102,723.00	0.00	0.00	0.00	0.00	0.00	0.00	1,102,723.00
22(I)		11	08	0066	0000		2	7	1	2	01	Obras para edificación no residencial	4.3.05	20	1955	100	0.00	0.00	0.00	0.00	0.00	0.00	0.00	0.00	0.00	0.00
22(I)		11	08	0067								Remozamiento Club Liga Manlio Bobadilla, Autopista 30 De Mayo NO APLICA					2,351,612.00	0.00	2,351,612.00	0.00	0.00	0.00	0.00	0.00	0.00	2351612.00
22(I)		11	08	0067								NO APLICA					2,351,612.00	0.00	2,351,612.00	0.00	0.00	0.00	0.00	0.00	0.00	2351612.00
22(I)		11	08	0067								NO APLICA					2,351,612.00	0.00	2,351,612.00	0.00	0.00	0.00	0.00	0.00	0.00	2351612.00
22(I)		11	08	0067			2					GASTOS					2,351,612.00	0.00	0.00	0.00	0.00	0.00	0.00	0.00	0.00	2351612.00
22(I)		11	08	0067			2	7				OBRAS					2,351,612.00	0.00	2,351,612.00	0.00	0.00	0.00	0.00	0.00	0.00	2351612.00
22(I)		11	08	0067			2	7	1			OBRAS EN EDIFICACIONES					2,351,612.00	0.00	2,351,612.00	0.00	0.00	0.00	0.00	0.00	0.00	2351612.00
22(I)		11	08	0067			2	7	1	2		Obras para edificación no residencial					2,351,612.00	0.00	2,351,612.00	0.00	0.00	0.00	0.00	0.00	0.00	2351612.00
22(I)		11	08	0067	0000		2	7	1	2	01	Obras para edificación no residencial	4.1.02	20	1955	100	2,351,612.00	0.00	2,351,612.00	0.00	0.00	0.00	0.00	0.00	0.00	2,351,612.00
22(I)		11	08	0067	0000		2	7	1	2	01	Obras para edificación no residencial	4.3.05	20	1955	100	0.00	0.00	0.00	0.00	0.00	0.00	0.00	0.00	0.00	0.00
22(I)		11	08	0068								Remodelación Iglesia San Mauricio, Jardines Del Norte, Frente Al Parque Botanico NO APLICA					214,022.00	0.00	214,022.00	0.00	0.00	0.00	0.00	0.00	0.00	214,022.00
22(I)		11	08	0068								NO APLICA					214,022.00	0.00	214,022.00	0.00	0.00	0.00	0.00	0.00	0.00	214,022.00
22(I)		11	08	0068								NO APLICA					214,022.00	0.00	214,022.00	0.00	0.00	0.00	0.00	0.00	0.00	214,022.00
22(I)		11	08	0068			2					GASTOS					214,022.00	0.00	214,022.00	0.00	0.00	0.00	0.00	0.00	0.00	214,022.00
22(I)		11	08	0068			2	7				OBRAS					214,022.00	0.00	214,022.00	0.00	0.00	0.00	0.00	0.00	0.00	214,022.00
22(I)		11	08	0068			2	7	1			OBRAS EN EDIFICACIONES					214,022.00	0.00	214,022.00	0.00	0.00	0.00	0.00	0.00	0.00	214,022.00
22(I)		11	08	0068			2	7	1	2		Obras para edificación no residencial					214,022.00	0.00	214,022.00	0.00	0.00	0.00	0.00	0.00	0.00	214,022.00
22(I)		11	08	0068	0000		2	7	1	2	01	Obras para edificación no residencial	4.3.05	20	1955	100	214,022.00	0.00	214,022.00	0.00	0.00	0.00	0.00	0.00	0.00	214,022.00

ELABORADOR POR

REVISADO POR

AUTORIZADO POR



MINISTERIO DE HACIENDA

CENTRALIZACIÓN DE LA INFORMACIÓN FINANCIERA DEL ESTADO

EJECUCIÓN DE LOS GASTOS Y APLICACIONES FINANCIERAS POR DESTINO DE FONDOS Y ESTRUCTURA

CORRESPONDIENTE AL MES DE MAYO DEL AÑO 2020

FORM. EP-02

CODIGO DEL CAPITULO: 7001

DENOMINACION: AYUNTAMIENTO DEL DISTRITO NACIONAL

DESTINO DE FONDO: TODOS

ESTADO: TODOS

DESTINO DE FONDO	Estructura				INSTITUCION RECEPTORA	CODIGO SNIP	Clasificador de Gasto					DENOMINACION DEL GASTO	FUNCION	FUENTE FINANCIAMIENTO	FUENTE ESPECIFICA	ORGANISMO FINANCIADOR	Presupuesto			Etapas del Gasto						
	Partida no Asignada a Programa	PROGRAMA	PROYECTO	ACTIVIDAD/OBRA			TIPO	OBJETO	CUENTA	SUBCUENTA	Auxiliar						Presupuesto Original Año Actual	Modificaciones	Vigente	Acumulado Anterior	Compromiso	Devengado	Pagado	Devengado a la fecha	Balance Disponible Al Mes	
																										18
1	2	3	4	5	6	7	8	9	10	11	12	13	14	15	16	17	18	19	20=18 + 6 -19	21	22	23	24	25 = 21 + 23	26= 20-25	
22(I)		11	08	0069								Colocacion Lona Asfaltica, Pintura Interior, Exterior Y Resane, Morgue Cristo Redentor NO APLICA					933,837.00	0.00	933,837.00	0.00	0.00	0.00	0.00	0.00	0.00	933,837.00
22(I)		11	08	0069								NO APLICA					933,837.00	0.00	933,837.00	0.00	0.00	0.00	0.00	0.00	0.00	933,837.00
22(I)		11	08	0069													933,837.00	0.00	933,837.00	0.00	0.00	0.00	0.00	0.00	0.00	933,837.00
22(I)		11	08	0069			2					GASTOS					933,837.00	0.00	933,837.00	0.00	0.00	0.00	0.00	0.00	0.00	933,837.00
22(I)		11	08	0069			2	7				OBRAS					933,837.00	0.00	933,837.00	0.00	0.00	0.00	0.00	0.00	0.00	933,837.00
22(I)		11	08	0069			2	7	1			OBRAS EN EDIFICACIONES					933,837.00	0.00	933,837.00	0.00	0.00	0.00	0.00	0.00	0.00	933,837.00
22(I)		11	08	0069			2	7	1	2		Obras para edificación no residencial					933,837.00	0.00	933,837.00	0.00	0.00	0.00	0.00	0.00	0.00	933,837.00
22(I)		11	08	0069	0000		2	7	1	2	01	Obras para edificación no residencial	4.3.05	20	1955	100	933,837.00	0.00	933,837.00	0.00	0.00	0.00	0.00	0.00	0.00	933,837.00
22(I)		11	08	0070								Reconstruccion De Parroquia Sagrado Corazon De Jesus, Villa Juana NO APLICA					1,626,471.00	0.00	1,626,471.00	0.00	0.00	0.00	0.00	0.00	0.00	1,626,471.00
22(I)		11	08	0070								NO APLICA					1,626,471.00	0.00	1,626,471.00	0.00	0.00	0.00	0.00	0.00	0.00	1,626,471.00
22(I)		11	08	0070			2					GASTOS					1,626,471.00	0.00	1,626,471.00	0.00	0.00	0.00	0.00	0.00	0.00	1,626,471.00
22(I)		11	08	0070			2	7				OBRAS					1,626,471.00	0.00	1,626,471.00	0.00	0.00	0.00	0.00	0.00	0.00	1,626,471.00
22(I)		11	08	0070			2	7	1			OBRAS EN EDIFICACIONES					1,626,471.00	0.00	1,626,471.00	0.00	0.00	0.00	0.00	0.00	0.00	1,626,471.00
22(I)		11	08	0070			2	7	1	2		Obras para edificación no residencial					1,626,471.00	0.00	1,626,471.00	0.00	0.00	0.00	0.00	0.00	0.00	1,626,471.00
22(I)		11	08	0070	0000		2	7	1	2	01	Obras para edificación no residencial	4.3.05	20	1955	100	1,626,471.00	0.00	1,626,471.00	0.00	0.00	0.00	0.00	0.00	0.00	1,626,471.00
22(I)		11	08	0071								Remozamiento Politecnico Nuestra Seora Del Carmen, Barrio Simon Bolivar NO APLICA					3,495,666.00	0.00	3,495,666.00	0.00	0.00	0.00	0.00	0.00	0.00	3,495,666.00
22(I)		11	08	0071								NO APLICA					3,495,666.00	0.00	3,495,666.00	0.00	0.00	0.00	0.00	0.00	0.00	3,495,666.00
22(I)		11	08	0071			2					GASTOS					3,495,666.00	0.00	3,495,666.00	0.00	0.00	0.00	0.00	0.00	0.00	3,495,666.00
22(I)		11	08	0071			2	7				OBRAS					3,495,666.00	0.00	3,495,666.00	0.00	0.00	0.00	0.00	0.00	0.00	3,495,666.00
22(I)		11	08	0071			2	7	1			OBRAS EN EDIFICACIONES					3,495,666.00	0.00	3,495,666.00	0.00	0.00	0.00	0.00	0.00	0.00	3,495,666.00
22(I)		11	08	0071			2	7	1	2		Obras para edificación no residencial					3,495,666.00	0.00	3,495,666.00	0.00	0.00	0.00	0.00	0.00	0.00	3,495,666.00
22(I)		11	08	0071	0000		2	7	1	2	01	Obras para edificación no residencial	4.3.05	20	1955	100	0.00	0.00	0.00	0.00	0.00	0.00	0.00	0.00	0.00	0.00

ELABORADOR POR

REVISADO POR

AUTORIZADO POR

MINISTERIO DE HACIENDA

CENTRALIZACIÓN DE LA INFORMACIÓN FINANCIERA DEL ESTADO

EJECUCIÓN DE LOS GASTOS Y APLICACIONES FINANCIERAS POR DESTINO DE FONDOS Y ESTRUCTURA

CORRESPONDIENTE AL MES DE MAYO DEL AÑO 2020

FORM. EP-02

CODIGO DEL CAPITULO: 7001

DENOMINACION: AYUNTAMIENTO DEL DISTRITO NACIONAL

DESTINO DE FONDO: TODOS

ESTADO: TODOS

DESTINO DE FONDO	Estructura				INSTITUCION RECEPTORA	CODIGO SNIP	Clasificador de Gasto					DENOMINACION DEL GASTO	FUNCION	FUENTE FINANCIAMIENTO	FUENTE ESPECIFICA	ORGANISMO FINANCIADOR	Presupuesto			Etapas del Gasto						
	Partida no Asignada a Programa	PROGRAMA	PROYECTO	ACTIVIDAD/OBRA			TIPO	OBJETO	CUENTA	SUBCUENTA	Auxiliar						Presupuesto Original Año Actual	Modificaciones	Vigente	Acumulado Anterior	Compromiso	Devengado	Pagado	Devengado a la fecha	Balance Disponible Al Mes	
																										18
1	2	3	4	5	6	7	8	9	10	11	12	13	14	15	16	17	18	19	20=18 + ó -19	21	22	23	24	25 = 21 + 23	26= 20-25	
22(I)		11	08	0071	0000		2	7	1	2	01	Obras para edificación no residencial	4.4.09	20	1955	100	3,495,666.00	0.00	3,495,666.00	0.00	0.00	0.00	0.00	0.00	0.00	3,495,666.00
22(I)		11	08	0072								Remodelacion del Club Solano, C3					1,692,319.00	0.00	1,692,319.00	0.00	0.00	0.00	0.00	0.00	1692319.00	
22(I)		11	08	0072								NO APLICA					1,692,319.00	0.00	1,692,319.00	0.00	0.00	0.00	0.00	0.00	1692319.00	
22(I)		11	08	0072								GASTOS					1,692,319.00	0.00	1,692,319.00	0.00	0.00	0.00	0.00	0.00	1692319.00	
22(I)		11	08	0072			2	7				OBRAS					1,692,319.00	0.00	1,692,319.00	0.00	0.00	0.00	0.00	0.00	1692319.00	
22(I)		11	08	0072			2	7	1			OBRAS EN EDIFICACIONES					1,692,319.00	0.00	1,692,319.00	0.00	0.00	0.00	0.00	0.00	1,692,319.00	
22(I)		11	08	0072			2	7	1	2		Obras para edificación no residencial					1,692,319.00	0.00	1,692,319.00	0.00	0.00	0.00	0.00	0.00	1,692,319.00	
22(I)		11	08	0072	0000		2	7	1	2	01	Obras para edificación no residencial	4.1.02	20	1955	100	1,692,319.00	0.00	1,692,319.00	0.00	0.00	0.00	0.00	0.00	1,692,319.00	
22(I)		11	08	0072			2	7	2			INFRAESTRUCTURA					0.00	0.00	0.00	0.00	0.00	0.00	0.00	0.00	0.00	
22(I)		11	08	0072			2	7	2	7		Obras urbanísticas					0.00	0.00	0.00	0.00	0.00	0.00	0.00	0.00	0.00	
22(I)		11	08	0072	0000		2	7	2	7	01	Obras urbanísticas	4.3.03	20	1955	100	0.00	0.00	0.00	0.00	0.00	0.00	0.00	0.00	0.00	
22(I)		11	08	0073								Reparacion Del Club Deportivo, La Yuca Del Naco, C1					486,042.00	0.00	486,042.00	0.00	0.00	0.00	0.00	0.00	486,042.00	
22(I)		11	08	0073								NO APLICA					486,042.00	0.00	486,042.00	0.00	0.00	0.00	0.00	0.00	486,042.00	
22(I)		11	08	0073								GASTOS					486,042.00	0.00	486,042.00	0.00	0.00	0.00	0.00	0.00	486,042.00	
22(I)		11	08	0073			2	7				OBRAS					486,042.00	0.00	486,042.00	0.00	0.00	0.00	0.00	0.00	486,042.00	
22(I)		11	08	0073			2	7	1			OBRAS EN EDIFICACIONES					486,042.00	0.00	486,042.00	0.00	0.00	0.00	0.00	0.00	486,042.00	
22(I)		11	08	0073			2	7	1	2		Obras para edificación no residencial					486,042.00	0.00	486,042.00	0.00	0.00	0.00	0.00	0.00	486,042.00	
22(I)		11	08	0073	0000		2	7	1	2	01	Obras para edificación no residencial	4.1.02	30	9996	102	486,042.00	0.00	486,042.00	0.00	0.00	0.00	0.00	0.00	486,042.00	
22(I)		11	08	0074								Remozamiento Club Jimenez Moya, Mata Hambre, C1					117,284.00	0.00	117,284.00	0.00	0.00	0.00	0.00	0.00	117,284.00	
22(I)		11	08	0074								NO APLICA					117,284.00	0.00	117,284.00	0.00	0.00	0.00	0.00	0.00	117,284.00	
22(I)		11	08	0074								GASTOS					117,284.00	0.00	117,284.00	0.00	0.00	0.00	0.00	0.00	117,284.00	

ELABORADOR POR

REVISADO POR

AUTORIZADO POR

MINISTERIO DE HACIENDA

CENTRALIZACIÓN DE LA INFORMACIÓN FINANCIERA DEL ESTADO

EJECUCIÓN DE LOS GASTOS Y APLICACIONES FINANCIERAS POR DESTINO DE FONDOS Y ESTRUCTURA

CORRESPONDIENTE AL MES DE MAYO DEL AÑO 2020

FORM. EP-02

CODIGO DEL CAPITULO: 7001

DENOMINACION: AYUNTAMIENTO DEL DISTRITO NACIONAL

DESTINO DE FONDO: TODOS

ESTADO: TODOS

DESTINO DE FONDO	Estructura				INSTITUCION RECEPTORA	CODIGO SNIP	Clasificador de Gasto					DENOMINACION DEL GASTO	FUNCION	FUENTE FINANCIAMIENTO	FUENTE ESPECIFICA	ORGANISMO FINANCIADOR	Presupuesto			Etapas del Gasto						
	Partida no Asignada a Programa	PROGRAMA	PROYECTO	ACTIVIDAD/OBRA			TIPO	OBJETO	CUENTA	SUBCUENTA	Auxiliar						Presupuesto Original Año Actual	Modificaciones	Vigente	Acumulado Anterior	Compromiso	Devengado	Pagado	Devengado a la fecha	Balance Disponible Al Mes	
																										18
1	2	3	4	5	6	7	8	9	10	11	12	13	14	15	16	17	18	19	20=18 + ó -19	21	22	23	24	25 = 21 + 23	26= 20-25	
22(I)		11	08	0074			2	7				OBRAS					117,284.00	0.00	117,284.00	0.00	0.00	0.00	0.00	0.00	0.00	117,284.00
22(I)		11	08	0074			2	7	1			OBRAS EN EDIFICACIONES					117,284.00	0.00	117,284.00	0.00	0.00	0.00	0.00	0.00	0.00	117,284.00
22(I)		11	08	0074			2	7	1	2		Obras para edificación no residencial					117,284.00	0.00	117,284.00	0.00	0.00	0.00	0.00	0.00	0.00	117,284.00
22(I)		11	08	0074	0000		2	7	1	2	01	Obras para edificación no residencial	4.1.02	30	9996	102	117,284.00	0.00	117,284.00	0.00	0.00	0.00	0.00	0.00	0.00	117,284.00
22(I)		11	08	0075								Reparacion Centro Comunal, Puerto Rico (Agustinita), C2					780,022.00	0.00	780,022.00	0.00	0.00	0.00	0.00	0.00	0.00	780,022.00
22(I)		11	08	0075								NO APLICA					780,022.00	0.00	780,022.00	0.00	0.00	0.00	0.00	0.00	0.00	780,022.00
22(I)		11	08	0075								GASTOS					780,022.00	0.00	780,022.00	0.00	0.00	0.00	0.00	0.00	0.00	780,022.00
22(I)		11	08	0075			2	7				OBRAS					780,022.00	0.00	780,022.00	0.00	0.00	0.00	0.00	0.00	0.00	780,022.00
22(I)		11	08	0075			2	7	1			OBRAS EN EDIFICACIONES					780,022.00	0.00	780,022.00	0.00	0.00	0.00	0.00	0.00	0.00	780,022.00
22(I)		11	08	0075			2	7	1	2		Obras para edificación no residencial					780,022.00	0.00	780,022.00	0.00	0.00	0.00	0.00	0.00	0.00	780,022.00
22(I)		11	08	0075	0000		2	7	1	2	01	Obras para edificación no residencial	4.1.02	30	9996	102	780,022.00	0.00	780,022.00	0.00	0.00	0.00	0.00	0.00	0.00	780,022.00
22(I)		11	10									Reparación Infraestructuras de Salud					1,489,607.00	0.00	1,489,607.00	0.00	0.00	0.00	0.00	0.00	0.00	1,489,607.00
22(I)		11	10	0051								Ampliacion Del Consultorio, Guachupita, C3					1,489,607.00	0.00	1,489,607.00	0.00	0.00	0.00	0.00	0.00	0.00	1,489,607.00
22(I)		11	10	0051								NO APLICA					1,489,607.00	0.00	1,489,607.00	0.00	0.00	0.00	0.00	0.00	0.00	1,489,607.00
22(I)		11	10	0051								GASTOS					1,489,607.00	0.00	1,489,607.00	0.00	0.00	0.00	0.00	0.00	0.00	1,489,607.00
22(I)		11	10	0051			2	7				OBRAS					1,489,607.00	0.00	1,489,607.00	0.00	0.00	0.00	0.00	0.00	0.00	1,489,607.00
22(I)		11	10	0051			2	7	1			OBRAS EN EDIFICACIONES					1,489,607.00	0.00	1,489,607.00	0.00	0.00	0.00	0.00	0.00	0.00	1,489,607.00
22(I)		11	10	0051			2	7	1	2		Obras para edificación no residencial					1,489,607.00	0.00	1,489,607.00	0.00	0.00	0.00	0.00	0.00	0.00	1,489,607.00
22(I)		11	10	0051	0000		2	7	1	2	01	Obras para edificación no residencial	4.1.02	20	1955	100	0.00	0.00	0.00	0.00	0.00	0.00	0.00	0.00	0.00	0.00
22(I)		11	10	0051	0000		2	7	1	2	01	Obras para edificación no residencial	4.2.02	20	1955	100	1,489,607.00	0.00	1,489,607.00	0.00	0.00	0.00	0.00	0.00	0.00	1,489,607.00
22(I)		11	11									Construcción Infraestructuras Urbanísticas y Ornamentales					15,007,464.00	0.00	15,007,464.00	0.00	0.00	0.00	0.00	0.00	0.00	15,007,464.00
22(I)		11	11	0054								Construcción De Escalones, San Rafael (La Agustinita), C2					240,257.00	0.00	240,257.00	0.00	0.00	0.00	0.00	0.00	0.00	240,257.00

ELABORADOR POR

REVISADO POR

AUTORIZADO POR

MINISTERIO DE HACIENDA

CENTRALIZACIÓN DE LA INFORMACIÓN FINANCIERA DEL ESTADO

EJECUCIÓN DE LOS GASTOS Y APLICACIONES FINANCIERAS POR DESTINO DE FONDOS Y ESTRUCTURA

CORRESPONDIENTE AL MES DE MAYO DEL AÑO 2020

FORM. EP-02

CODIGO DEL CAPITULO: 7001

DENOMINACION: AYUNTAMIENTO DEL DISTRITO NACIONAL

DESTINO DE FONDO: TODOS

ESTADO: TODOS

DESTINO DE FONDO	Estructura				INSTITUCION RECEPTORA	CODIGO SNIP	Clasificador de Gasto					DENOMINACION DEL GASTO	FUNCION	FUENTE FINANCIAMIENTO	FUENTE ESPECIFICA	ORGANISMO FINANCIADOR	Presupuesto			Etapas del Gasto						
	Partida no Asignada a Programa	PROGRAMA	PROYECTO	ACTIVIDAD/OBRA			TIPO	OBJETO	CUENTA	SUBCUENTA	Auxiliar						Presupuesto Original Año Actual	Modificaciones	Vigente	Acumulado Anterior	Compromiso	Devengado	Pagado	Devengado a la fecha	Balance Disponible Al Mes	
																										18
1	2	3	4	5	6	7	8	9	10	11	12	13	14	15	16	17	18	19	20=18 + ó -19	21	22	23	24	25 = 21 + 23	26= 20-25	
22(I)		11	11	0054								NO APLICA					240,257.00	0.00	240,257.00	0.00	0.00	0.00	0.00	0.00	0.00	240,257.00
22(I)		11	11	0054								GASTOS					240,257.00	0.00	240,257.00	0.00	0.00	0.00	0.00	0.00	0.00	240,257.00
22(I)		11	11	0054			2					OBRAS					240,257.00	0.00	240,257.00	0.00	0.00	0.00	0.00	0.00	0.00	240,257.00
22(I)		11	11	0054			2	7				INFRAESTRUCTURA					240,257.00	0.00	240,257.00	0.00	0.00	0.00	0.00	0.00	0.00	240,257.00
22(I)		11	11	0054			2	7	2	4		Infraestructura terrestre y obras anexas					240,257.00	0.00	240,257.00	0.00	0.00	0.00	0.00	0.00	0.00	240,257.00
22(I)		11	11	0054	0000		2	7	2	4	01	Infraestructura terrestre y obras anexas	2.6.01	30	9995	102	0.00	0.00	0.00	0.00	0.00	0.00	0.00	0.00	0.00	0.00
22(I)		11	11	0054	0000		2	7	2	4	01	Infraestructura terrestre y obras anexas	4.1.01	30	9995	102	240,257.00	0.00	240,257.00	0.00	0.00	0.00	0.00	0.00	0.00	240,257.00
22(I)		11	11	0055								Construccion De Escalones Con Pasa Mano, El Caliche De Los Rios, C2					1,344,922.00	0.00	1,344,922.00	0.00	0.00	0.00	0.00	0.00	0.00	1,344,922.00
22(I)		11	11	0055								NO APLICA					1,344,922.00	0.00	1,344,922.00	0.00	0.00	0.00	0.00	0.00	0.00	1,344,922.00
22(I)		11	11	0055			2					GASTOS					1,344,922.00	0.00	1,344,922.00	0.00	0.00	0.00	0.00	0.00	0.00	1,344,922.00
22(I)		11	11	0055			2	7				OBRAS					1,344,922.00	0.00	1,344,922.00	0.00	0.00	0.00	0.00	0.00	0.00	1,344,922.00
22(I)		11	11	0055			2	7	2			INFRAESTRUCTURA					1,344,922.00	0.00	1,344,922.00	0.00	0.00	0.00	0.00	0.00	0.00	1,344,922.00
22(I)		11	11	0055			2	7	2	4		Infraestructura terrestre y obras anexas					1,344,922.00	0.00	1,344,922.00	0.00	0.00	0.00	0.00	0.00	0.00	1,344,922.00
22(I)		11	11	0055	0000		2	7	2	4	01	Infraestructura terrestre y obras anexas	4.1.01	30	9995	102	1,344,922.00	0.00	1,344,922.00	0.00	0.00	0.00	0.00	0.00	0.00	1,344,922.00
22(I)		11	11	0056								Remodelacion Vivero Urb. FernNdez					3,000,000.00	0.00	3,000,000.00	0.00	0.00	0.00	0.00	0.00	0.00	3,000,000.00
22(I)		11	11	0056								NO APLICA					3,000,000.00	0.00	3,000,000.00	0.00	0.00	0.00	0.00	0.00	0.00	3,000,000.00
22(I)		11	11	0056			2					GASTOS					3,000,000.00	0.00	3,000,000.00	0.00	0.00	0.00	0.00	0.00	0.00	3,000,000.00
22(I)		11	11	0056			2	7				OBRAS					3,000,000.00	0.00	3,000,000.00	0.00	0.00	0.00	0.00	0.00	0.00	3,000,000.00
22(I)		11	11	0056			2	7	2			INFRAESTRUCTURA					3,000,000.00	0.00	3,000,000.00	0.00	0.00	0.00	0.00	0.00	0.00	3,000,000.00
22(I)		11	11	0056			2	7	2	7		Obras urbanísticas					3,000,000.00	0.00	3,000,000.00	0.00	0.00	0.00	0.00	0.00	0.00	3,000,000.00
22(I)		11	11	0056	0000		2	7	2	7	01	Obras urbanísticas	4.3.03	30	9995	102	3,000,000.00	0.00	3,000,000.00	0.00	0.00	0.00	0.00	0.00	0.00	3,000,000.00

ELABORADOR POR

REVISADO POR

AUTORIZADO POR

MINISTERIO DE HACIENDA

CENTRALIZACIÓN DE LA INFORMACIÓN FINANCIERA DEL ESTADO

EJECUCIÓN DE LOS GASTOS Y APLICACIONES FINANCIERAS POR DESTINO DE FONDOS Y ESTRUCTURA

CORRESPONDIENTE AL MES DE MAYO DEL AÑO 2020

FORM. EP-02

CODIGO DEL CAPITULO: 7001

DENOMINACION: AYUNTAMIENTO DEL DISTRITO NACIONAL

DESTINO DE FONDO: TODOS

ESTADO: TODOS

DESTINO DE FONDO	Estructura					INSTITUCION RECEPTORA	CODIGO SNIP	Clasificador de Gasto					DENOMINACION DEL GASTO	FUNCION	FUENTE FINANCIAMIENTO	FUENTE ESPECIFICA	ORGANISMO FINANCIADOR	Presupuesto			Etapas del Gasto					
	Partida no Asignada a Programa	PROGRAMA	PROYECTO	ACTIVIDAD/OBRA	TIPO			OBJETO	CUENTA	SUBCUENTA	Auxiliar	Presupuesto Original Año Actual						Modificaciones	Vigente	Acumulado Anterior	Compromiso	Devengado	Pagado	Devengado a la fecha	Balance Disponible Al Mes	
																										18
1	2	3	4	5	6	7	8	9	10	11	12	13	14	15	16	17	18	19	20=18 + ó -19	21	22	23	24	25 = 21 + 23	26= 20-25	
22(I)		11	11	0057								Construccion De Verja En Rea Verde, La Agustinita					5,737,343.00	0.00	5,737,343.00	0.00	0.00	0.00	0.00	0.00	0.00	5,737,343.00
22(I)		11	11	0057								NO APLICA					5,737,343.00	0.00	5,737,343.00	0.00	0.00	0.00	0.00	0.00	0.00	5,737,343.00
22(I)		11	11	0057													5,737,343.00	0.00	5,737,343.00	0.00	0.00	0.00	0.00	0.00	0.00	5,737,343.00
22(I)		11	11	0057				2				GASTOS					5,737,343.00	0.00	5,737,343.00	0.00	0.00	0.00	0.00	0.00	0.00	5,737,343.00
22(I)		11	11	0057				2	7			OBRAS					5,737,343.00	0.00	5,737,343.00	0.00	0.00	0.00	0.00	0.00	0.00	5,737,343.00
22(I)		11	11	0057				2	7	2		INFRAESTRUCTURA					5,737,343.00	0.00	5,737,343.00	0.00	0.00	0.00	0.00	0.00	0.00	5,737,343.00
22(I)		11	11	0057				2	7	2	7	Obras urbanísticas					5,737,343.00	0.00	5,737,343.00	0.00	0.00	0.00	0.00	0.00	0.00	5,737,343.00
22(I)		11	11	0057	0000			2	7	2	7	Obras urbanísticas	4.1.01	30	9996	102	5,737,343.00	0.00	5,737,343.00	0.00	0.00	0.00	0.00	0.00	0.00	5,737,343.00
22(I)		11	11	0058								Construccion De Muros Y Electricidad, Liga La Cementera					669,392.00	0.00	669,392.00	0.00	0.00	0.00	0.00	0.00	0.00	669,392.00
22(I)		11	11	0058								NO APLICA					669,392.00	0.00	669,392.00	0.00	0.00	0.00	0.00	0.00	0.00	669,392.00
22(I)		11	11	0058													669,392.00	0.00	669,392.00	0.00	0.00	0.00	0.00	0.00	0.00	669,392.00
22(I)		11	11	0058				2				GASTOS					669,392.00	0.00	669,392.00	0.00	0.00	0.00	0.00	0.00	0.00	669,392.00
22(I)		11	11	0058				2	7			OBRAS					669,392.00	0.00	669,392.00	0.00	0.00	0.00	0.00	0.00	0.00	669,392.00
22(I)		11	11	0058				2	7	2		INFRAESTRUCTURA					669,392.00	0.00	669,392.00	0.00	0.00	0.00	0.00	0.00	0.00	669,392.00
22(I)		11	11	0058				2	7	2	7	Obras urbanísticas					669,392.00	0.00	669,392.00	0.00	0.00	0.00	0.00	0.00	0.00	669,392.00
22(I)		11	11	0058	0000			2	7	2	7	Obras urbanísticas	4.1.01	30	9996	102	669,392.00	0.00	669,392.00	0.00	0.00	0.00	0.00	0.00	0.00	669,392.00
22(I)		11	11	0059								Construccion De Muros De Block 6, Loma Del Chivo-Arroyo Hondo-El Caliche De					1,305,706.00	0.00	1,305,706.00	0.00	0.00	0.00	0.00	0.00	0.00	1,305,706.00
22(I)		11	11	0059								NO APLICA					1,305,706.00	0.00	1,305,706.00	0.00	0.00	0.00	0.00	0.00	0.00	1,305,706.00
22(I)		11	11	0059													1,305,706.00	0.00	1,305,706.00	0.00	0.00	0.00	0.00	0.00	0.00	1,305,706.00
22(I)		11	11	0059				2				GASTOS					1,305,706.00	0.00	1,305,706.00	0.00	0.00	0.00	0.00	0.00	0.00	1,305,706.00
22(I)		11	11	0059				2	7			OBRAS					1,305,706.00	0.00	1,305,706.00	0.00	0.00	0.00	0.00	0.00	0.00	1,305,706.00
22(I)		11	11	0059				2	7	2		INFRAESTRUCTURA					1,305,706.00	0.00	1,305,706.00	0.00	0.00	0.00	0.00	0.00	0.00	1,305,706.00
22(I)		11	11	0059				2	7	2	7	Obras urbanísticas					1,305,706.00	0.00	1,305,706.00	0.00	0.00	0.00	0.00	0.00	0.00	1,305,706.00
22(I)		11	11	0059	0000			2	7	2	7	Obras urbanísticas	4.1.01	30	9996	102	1,305,706.00	0.00	1,305,706.00	0.00	0.00	0.00	0.00	0.00	0.00	1,305,706.00

ELABORADOR POR

REVISADO POR

AUTORIZADO POR

MINISTERIO DE HACIENDA

CENTRALIZACIÓN DE LA INFORMACIÓN FINANCIERA DEL ESTADO

EJECUCIÓN DE LOS GASTOS Y APLICACIONES FINANCIERAS POR DESTINO DE FONDOS Y ESTRUCTURA

CORRESPONDIENTE AL MES DE MAYO DEL AÑO 2020

FORM. EP-02

CODIGO DEL CAPITULO: 7001

DENOMINACION: AYUNTAMIENTO DEL DISTRITO NACIONAL

DESTINO DE FONDO: TODOS

ESTADO: TODOS

DESTINO DE FONDO	Estructura				INSTITUCION RECEPTORA	CODIGO SNIP	Clasificador de Gasto					DENOMINACION DEL GASTO	FUNCION	FUENTE FINANCIAMIENTO	FUENTE ESPECIFICA	ORGANISMO FINANCIADOR	Presupuesto			Etapas del Gasto						
	Partida no Asignada a Programa	PROGRAMA	PROYECTO	ACTIVIDAD/OBRA			TIPO	OBJETO	CUENTA	SUBCUENTA	Auxiliar						Presupuesto Original Año Actual	Modificaciones	Vigente	Acumulado Anterior	Compromiso	Devengado	Pagado	Devengado a la fecha	Balance Disponible Al Mes	
																										18
1	2	3	4	5	6	7	8	9	10	11	12	13	14	15	16	17	18	19	20=18 + ó -19	21	22	23	24	25 = 21 + 23	26= 20-25	
22(I)		11	11	0060								Construccion De Glorieta Parque Jardines Del Norte					2,709,844.00	0.00	2,709,844.00	0.00	0.00	0.00	0.00	0.00	0.00	2,709,844.00
22(I)		11	11	0060								NO APLICA					2,709,844.00	0.00	2,709,844.00	0.00	0.00	0.00	0.00	0.00	0.00	2,709,844.00
22(I)		11	11	0060													2,709,844.00	0.00	2,709,844.00	0.00	0.00	0.00	0.00	0.00	0.00	2,709,844.00
22(I)		11	11	0060			2					GASTOS					2,709,844.00	0.00	2,709,844.00	0.00	0.00	0.00	0.00	0.00	0.00	2,709,844.00
22(I)		11	11	0060			2	7				OBRAS					2,709,844.00	0.00	2,709,844.00	0.00	0.00	0.00	0.00	0.00	0.00	2,709,844.00
22(I)		11	11	0060			2	7	2			INFRAESTRUCTURA					2,709,844.00	0.00	2,709,844.00	0.00	0.00	0.00	0.00	0.00	0.00	2,709,844.00
22(I)		11	11	0060			2	7	2	7		Obras urbanísticas					2,709,844.00	0.00	2,709,844.00	0.00	0.00	0.00	0.00	0.00	0.00	2,709,844.00
22(I)		11	11	0060	0000		2	7	2	7	01	Obras urbanísticas	4.1.01	30	9996	102	2,709,844.00	0.00	2,709,844.00	0.00	0.00	0.00	0.00	0.00	0.00	2,709,844.00
22(I)		11	12									Reparación Infraestructuras Urbanísticas					2,967,156.00	0.00	2,967,156.00	0.00	0.00	0.00	0.00	0.00	0.00	2,967,156.00
22(I)		11	12	0055								Reparacion De Escalones, Agua Dulce (27 De Febrero), C3					560,808.00	0.00	560,808.00	0.00	0.00	0.00	0.00	0.00	0.00	560,808.00
22(I)		11	12	0055								NO APLICA					560,808.00	0.00	560,808.00	0.00	0.00	0.00	0.00	0.00	0.00	560,808.00
22(I)		11	12	0055													560,808.00	0.00	560,808.00	0.00	0.00	0.00	0.00	0.00	0.00	560,808.00
22(I)		11	12	0055			2					GASTOS					560,808.00	0.00	560,808.00	0.00	0.00	0.00	0.00	0.00	0.00	560,808.00
22(I)		11	12	0055			2	7				OBRAS					560,808.00	0.00	560,808.00	0.00	0.00	0.00	0.00	0.00	0.00	560,808.00
22(I)		11	12	0055			2	7	2			INFRAESTRUCTURA					560,808.00	0.00	560,808.00	0.00	0.00	0.00	0.00	0.00	0.00	560,808.00
22(I)		11	12	0055			2	7	2	4		Infraestructura terrestre y obras anexas					560,808.00	0.00	560,808.00	0.00	0.00	0.00	0.00	0.00	0.00	560,808.00
22(I)		11	12	0055	0000		2	7	2	4	01	Infraestructura terrestre y obras anexas	4.1.01	30	9995	102	560,808.00	0.00	560,808.00	0.00	0.00	0.00	0.00	0.00	0.00	560,808.00
22(I)		11	12	0056								Arreglos De Escalones, Loma Del Chivo, C3					244,209.00	0.00	244,209.00	0.00	0.00	0.00	0.00	0.00	0.00	244,209.00
22(I)		11	12	0056								NO APLICA					244,209.00	0.00	244,209.00	0.00	0.00	0.00	0.00	0.00	0.00	244,209.00
22(I)		11	12	0056													244,209.00	0.00	244,209.00	0.00	0.00	0.00	0.00	0.00	0.00	244,209.00
22(I)		11	12	0056			2					GASTOS					244,209.00	0.00	244,209.00	0.00	0.00	0.00	0.00	0.00	0.00	244,209.00
22(I)		11	12	0056			2	7				OBRAS					244,209.00	0.00	244,209.00	0.00	0.00	0.00	0.00	0.00	0.00	244,209.00
22(I)		11	12	0056			2	7	2			INFRAESTRUCTURA					244,209.00	0.00	244,209.00	0.00	0.00	0.00	0.00	0.00	0.00	244,209.00
22(I)		11	12	0056			2	7	2	4		Infraestructura terrestre y obras anexas					244,209.00	0.00	244,209.00	0.00	0.00	0.00	0.00	0.00	0.00	244,209.00

ELABORADOR POR

REVISADO POR

AUTORIZADO POR

MINISTERIO DE HACIENDA

CENTRALIZACIÓN DE LA INFORMACIÓN FINANCIERA DEL ESTADO

EJECUCIÓN DE LOS GASTOS Y APLICACIONES FINANCIERAS POR DESTINO DE FONDOS Y ESTRUCTURA

CORRESPONDIENTE AL MES DE MAYO DEL AÑO 2020

FORM. EP-02

CODIGO DEL CAPITULO: 7001

DENOMINACION: AYUNTAMIENTO DEL DISTRITO NACIONAL

DESTINO DE FONDO: TODOS

ESTADO: TODOS

DESTINO DE FONDO	Estructura				INSTITUCION RECEPTORA	CODIGO SNIP	Clasificador de Gasto					DENOMINACION DEL GASTO	FUNCION	FUENTE FINANCIAMIENTO	FUENTE ESPECIFICA	ORGANISMO FINANCIADOR	Presupuesto			Etapas del Gasto						
	Partida no Asignada a Programa	PROGRAMA	PROYECTO	ACTIVIDAD/OBRA			TIPO	OBJETO	CUENTA	SUBCUENTA	Auxiliar						Presupuesto Original Año Actual	Modificaciones	Vigente	Acumulado Anterior	Compromiso	Devengado	Pagado	Devengado a la fecha	Balance Disponible Al Mes	
																										18
1	2	3	4	5	6	7	8	9	10	11	12	13	14	15	16	17	18	19	20=18 + 6 -19	21	22	23	24	25 = 21 + 23	26= 20-25	
22(I)		11	12	0056	0000		2	7	2	4	01	Infraestructura terrestre y obras anexas	4.1.01	30	9995	102	244,209.00	0.00	244,209.00	0.00	0.00	0.00	0.00	0.00	0.00	244,209.00
22(I)		11	12	0057								Reparacion De Escalones, Los Guandules Arriba, C3					465,347.00	0.00	465,347.00	0.00	0.00	0.00	0.00	0.00	465,347.00	
22(I)		11	12	0057								NO APLICA					465,347.00	0.00	465,347.00	0.00	0.00	0.00	0.00	0.00	465,347.00	
22(I)		11	12	0057								GASTOS					465,347.00	0.00	465,347.00	0.00	0.00	0.00	0.00	0.00	465,347.00	
22(I)		11	12	0057			2	7				OBRAS					465,347.00	0.00	465,347.00	0.00	0.00	0.00	0.00	0.00	465,347.00	
22(I)		11	12	0057			2	7	2			INFRAESTRUCTURA					465,347.00	0.00	465,347.00	0.00	0.00	0.00	0.00	0.00	465,347.00	
22(I)		11	12	0057			2	7	2	4		Infraestructura terrestre y obras anexas					465,347.00	0.00	465,347.00	0.00	0.00	0.00	0.00	0.00	465,347.00	
22(I)		11	12	0057	0000		2	7	2	4	01	Infraestructura terrestre y obras anexas	4.1.01	30	9995	102	465,347.00	0.00	465,347.00	0.00	0.00	0.00	0.00	0.00	465,347.00	
22(I)		11	12	0058								Acondicionamiento Area De Parqueo De Ruta De Carros Y Caseta De Control, Sector Cristo					913,772.00	0.00	913,772.00	0.00	0.00	0.00	0.00	0.00	913,772.00	
22(I)		11	12	0058								NO APLICA					913,772.00	0.00	913,772.00	0.00	0.00	0.00	0.00	0.00	913,772.00	
22(I)		11	12	0058								GASTOS					913,772.00	0.00	913,772.00	0.00	0.00	0.00	0.00	0.00	913,772.00	
22(I)		11	12	0058			2	7				OBRAS					913,772.00	0.00	913,772.00	0.00	0.00	0.00	0.00	0.00	913,772.00	
22(I)		11	12	0058			2	7	2			INFRAESTRUCTURA					913,772.00	0.00	913,772.00	0.00	0.00	0.00	0.00	0.00	913,772.00	
22(I)		11	12	0058			2	7	2	7		Obras urbanísticas					913,772.00	0.00	913,772.00	0.00	0.00	0.00	0.00	0.00	913,772.00	
22(I)		11	12	0058	0000		2	7	2	7	01	Obras urbanísticas	4.1.01	30	9995	102	913,772.00	0.00	913,772.00	0.00	0.00	0.00	0.00	0.00	913,772.00	
22(I)		11	12	0059								Muro De Contencion, Muro De Block, Acera, Callejon Prico, Calle A, La Yuca De Los Rios					783,020.00	0.00	783,020.00	0.00	0.00	0.00	0.00	0.00	783,020.00	
22(I)		11	12	0059								NO APLICA					783,020.00	0.00	783,020.00	0.00	0.00	0.00	0.00	0.00	783,020.00	
22(I)		11	12	0059								GASTOS					783,020.00	0.00	783,020.00	0.00	0.00	0.00	0.00	0.00	783,020.00	
22(I)		11	12	0059			2	7				OBRAS					783,020.00	0.00	783,020.00	0.00	0.00	0.00	0.00	0.00	783,020.00	
22(I)		11	12	0059			2	7	2			INFRAESTRUCTURA					783,020.00	0.00	783,020.00	0.00	0.00	0.00	0.00	0.00	783,020.00	
22(I)		11	12	0059			2	7	2	4		Infraestructura terrestre y obras anexas					783,020.00	0.00	783,020.00	0.00	0.00	0.00	0.00	0.00	783,020.00	

ELABORADOR POR

REVISADO POR

AUTORIZADO POR

MINISTERIO DE HACIENDA

CENTRALIZACIÓN DE LA INFORMACIÓN FINANCIERA DEL ESTADO

EJECUCIÓN DE LOS GASTOS Y APLICACIONES FINANCIERAS POR DESTINO DE FONDOS Y ESTRUCTURA

CORRESPONDIENTE AL MES DE MAYO DEL AÑO 2020

FORM. EP-02

CODIGO DEL CAPITULO: 7001

DENOMINACION: AYUNTAMIENTO DEL DISTRITO NACIONAL

DESTINO DE FONDO: TODOS

ESTADO: TODOS

DESTINO DE FONDO	Estructura					INSTITUCION RECEPTORA	CODIGO SNIP	Clasificador de Gasto					DENOMINACION DEL GASTO	FUNCION	FUENTE FINANCIAMIENTO	FUENTE ESPECIFICA	ORGANISMO FINANCIADOR	Presupuesto			Etapas del Gasto						
	Partida no Asignada a Programa	PROGRAMA	PROYECTO	ACTIVIDAD/OBRA	TIPO			OBJETO	CUENTA	SUBCUENTA	Auxiliar	Presupuesto Original Año Actual						Modificaciones	Vigente	Acumulado Anterior	Compromiso	Devengado	Pagado	Devengado a la fecha	Balance Disponible Al Mes		
																										18	19
1	2	3	4	5	8	9	10	11	12	13	14	15	16	17	18	19	20=18 + ó -19	21	22	23	24	25 = 21 + 23	26= 20-25				
22(I)		11	12	0059	0000			2	7	2	4	01	Infraestructura terrestre y obras anexas	4.1.01	30	9995	102	783,020.00	0.00	783,020.00	0.00	0.00	0.00	0.00	0.00	0.00	783,020.00
22(I)		11	13										Construcción Edificaciones Municipales					47,549,313.00	0.00	47,549,313.00	0.00	0.00	0.00	0.00	0.00	47,549,313.00	
22(I)		11	13	0051									Parqueo Palacio Ayuntamiento Del Distrito Nacional (Pavigrama)					28,636,420.00	0.00	28,636,420.00	0.00	0.00	0.00	0.00	0.00	28,636,420.00	
22(I)		11	13	0051									NO APLICA					28,636,420.00	0.00	28,636,420.00	0.00	0.00	0.00	0.00	0.00	28,636,420.00	
22(I)		11	13	0051									GASTOS					28,636,420.00	0.00	28,636,420.00	0.00	0.00	0.00	0.00	0.00	28,636,420.00	
22(I)		11	13	0051				2					OBRAS					28,636,420.00	0.00	28,636,420.00	0.00	0.00	0.00	0.00	0.00	28,636,420.00	
22(I)		11	13	0051				2	7	1			OBRAS EN EDIFICACIONES					28,636,420.00	0.00	28,636,420.00	0.00	0.00	0.00	0.00	0.00	28,636,420.00	
22(I)		11	13	0051				2	7	1	2		Obras para edificación no residencial					28,636,420.00	0.00	28,636,420.00	0.00	0.00	0.00	0.00	0.00	28,636,420.00	
22(I)		11	13	0051	0000			2	7	1	2	01	Obras para edificación no residencial	1.1.01	20	1955	100	28,636,420.00	0.00	28,636,420.00	0.00	0.00	0.00	0.00	0.00	28,636,420.00	
22(I)		11	13	0052									Oficina Administrativa En Villa Consuelo, C3					1,197,715.00	0.00	1,197,715.00	0.00	0.00	0.00	0.00	0.00	1,197,715.00	
22(I)		11	13	0052									NO APLICA					1,197,715.00	0.00	1,197,715.00	0.00	0.00	0.00	0.00	0.00	1,197,715.00	
22(I)		11	13	0052				2					GASTOS					1,197,715.00	0.00	1,197,715.00	0.00	0.00	0.00	0.00	0.00	1,197,715.00	
22(I)		11	13	0052				2	7				OBRAS					1,197,715.00	0.00	1,197,715.00	0.00	0.00	0.00	0.00	0.00	1,197,715.00	
22(I)		11	13	0052				2	7	1			OBRAS EN EDIFICACIONES					1,197,715.00	0.00	1,197,715.00	0.00	0.00	0.00	0.00	0.00	1,197,715.00	
22(I)		11	13	0052				2	7	1	2		Obras para edificación no residencial					1,197,715.00	0.00	1,197,715.00	0.00	0.00	0.00	0.00	0.00	1,197,715.00	
22(I)		11	13	0052	0000			2	7	1	2	01	Obras para edificación no residencial	1.1.01	20	1955	100	1,197,715.00	0.00	1,197,715.00	0.00	0.00	0.00	0.00	0.00	1,197,715.00	
22(I)		11	13	0053									Casa Albergue Animales, Sector La Cienega					7,000,000.00	0.00	7,000,000.00	0.00	0.00	0.00	0.00	0.00	7,000,000.00	
22(I)		11	13	0053									NO APLICA					7,000,000.00	0.00	7,000,000.00	0.00	0.00	0.00	0.00	0.00	7,000,000.00	
22(I)		11	13	0053				2					GASTOS					7,000,000.00	0.00	7,000,000.00	0.00	0.00	0.00	0.00	0.00	7,000,000.00	
22(I)		11	13	0053				2	7				OBRAS					7,000,000.00	0.00	7,000,000.00	0.00	0.00	0.00	0.00	0.00	7,000,000.00	
22(I)		11	13	0053				2	7	1			OBRAS EN EDIFICACIONES					7,000,000.00	0.00	7,000,000.00	0.00	0.00	0.00	0.00	0.00	7,000,000.00	

ELABORADOR POR

REVISADO POR

AUTORIZADO POR



MINISTERIO DE HACIENDA

CENTRALIZACIÓN DE LA INFORMACIÓN FINANCIERA DEL ESTADO

EJECUCIÓN DE LOS GASTOS Y APLICACIONES FINANCIERAS POR DESTINO DE FONDOS Y ESTRUCTURA

CORRESPONDIENTE AL MES DE MAYO DEL AÑO 2020

FORM. EP-02

CODIGO DEL CAPITULO: 7001

DENOMINACION: AYUNTAMIENTO DEL DISTRITO NACIONAL

DESTINO DE FONDO: TODOS

ESTADO: TODOS

DESTINO DE FONDO	Estructura				INSTITUCION RECEPTORA	CODIGO SNIP	Clasificador de Gasto					DENOMINACION DEL GASTO	FUNCION	FUENTE FINANCIAMIENTO	FUENTE ESPECIFICA	ORGANISMO FINANCIADOR	Presupuesto			Etapas del Gasto						
	Partida no Asignada a Programa	PROGRAMA	PROYECTO	ACTIVIDAD/OBRA			TIPO	OBJETO	CUENTA	SUBCUENTA	Auxiliar						Presupuesto Original Año Actual	Modificaciones	Vigente	Acumulado Anterior	Compromiso	Devengado	Pagado	Devengado a la fecha	Balance Disponible Al Mes	
																										18
1	2	3	4	5	6	7	8	9	10	11	12	13	14	15	16	17	18	19	20=18 + 6 -19	21	22	23	24	25 = 21 + 23	26= 20-25	
22(I)		11	13	0053			2	7	1	2		Obras para edificación no residencial					7,000,000.00	0.00	7,000,000.00	0.00	0.00	0.00	0.00	0.00	0.00	7,000,000.00
22(I)		11	13	0053	0000		2	7	1	2	01	Obras para edificación no residencial	1.1.01	20	1955	100	7,000,000.00	0.00	7,000,000.00	0.00	0.00	0.00	0.00	0.00	0.00	7,000,000.00
22(I)		11	13	0054								Verja En Parque V Centenario					1,797,015.00	0.00	1,797,015.00	0.00	0.00	0.00	0.00	0.00	0.00	1,797,015.00
22(I)		11	13	0054								NO APLICA					1,797,015.00	0.00	1,797,015.00	0.00	0.00	0.00	0.00	0.00	0.00	1,797,015.00
22(I)		11	13	0054								GASTOS					1,797,015.00	0.00	1,797,015.00	0.00	0.00	0.00	0.00	0.00	0.00	1,797,015.00
22(I)		11	13	0054			2					OBRAS					1,797,015.00	0.00	1,797,015.00	0.00	0.00	0.00	0.00	0.00	0.00	1,797,015.00
22(I)		11	13	0054			2	7				OBRAS EN EDIFICACIONES					1,797,015.00	0.00	1,797,015.00	0.00	0.00	0.00	0.00	0.00	0.00	1,797,015.00
22(I)		11	13	0054			2	7	1			Obras para edificación no residencial					1,797,015.00	0.00	1,797,015.00	0.00	0.00	0.00	0.00	0.00	0.00	1,797,015.00
22(I)		11	13	0054	0000		2	7	1	2	01	Obras para edificación no residencial	1.1.01	20	1955	100	1,797,015.00	0.00	1,797,015.00	0.00	0.00	0.00	0.00	0.00	0.00	1,797,015.00
22(I)		11	13	0055								Construccion Verja Interior, Club Los Cachorros					430,403.00	0.00	430,403.00	0.00	0.00	0.00	0.00	0.00	0.00	430,403.00
22(I)		11	13	0055								NO APLICA					430,403.00	0.00	430,403.00	0.00	0.00	0.00	0.00	0.00	0.00	430,403.00
22(I)		11	13	0055								GASTOS					430,403.00	0.00	430,403.00	0.00	0.00	0.00	0.00	0.00	0.00	430,403.00
22(I)		11	13	0055			2					OBRAS					430,403.00	0.00	430,403.00	0.00	0.00	0.00	0.00	0.00	0.00	430,403.00
22(I)		11	13	0055			2	7				OBRAS EN EDIFICACIONES					430,403.00	0.00	430,403.00	0.00	0.00	0.00	0.00	0.00	0.00	430,403.00
22(I)		11	13	0055			2	7	1			Obras para edificación no residencial					430,403.00	0.00	430,403.00	0.00	0.00	0.00	0.00	0.00	0.00	430,403.00
22(I)		11	13	0055	0000		2	7	1	2	01	Obras para edificación no residencial	1.1.01	20	1955	100	430,403.00	0.00	430,403.00	0.00	0.00	0.00	0.00	0.00	0.00	430,403.00
22(I)		11	13	0056								Levantamiento Verjas De Elevado Luperon Con Independencia, 12 De Haina					1,784,504.00	0.00	1,784,504.00	0.00	0.00	0.00	0.00	0.00	0.00	1,784,504.00
22(I)		11	13	0056								NO APLICA					1,784,504.00	0.00	1,784,504.00	0.00	0.00	0.00	0.00	0.00	0.00	1,784,504.00
22(I)		11	13	0056								GASTOS					1,784,504.00	0.00	1,784,504.00	0.00	0.00	0.00	0.00	0.00	0.00	1,784,504.00
22(I)		11	13	0056			2					OBRAS					1,784,504.00	0.00	1,784,504.00	0.00	0.00	0.00	0.00	0.00	0.00	1,784,504.00
22(I)		11	13	0056			2	7				OBRAS EN EDIFICACIONES					1,784,504.00	0.00	1,784,504.00	0.00	0.00	0.00	0.00	0.00	0.00	1,784,504.00

ELABORADOR POR

REVISADO POR

AUTORIZADO POR

MINISTERIO DE HACIENDA

CENTRALIZACIÓN DE LA INFORMACIÓN FINANCIERA DEL ESTADO

EJECUCIÓN DE LOS GASTOS Y APLICACIONES FINANCIERAS POR DESTINO DE FONDOS Y ESTRUCTURA

CORRESPONDIENTE AL MES DE MAYO DEL AÑO 2020

FORM. EP-02

CODIGO DEL CAPITULO: 7001

DENOMINACION: AYUNTAMIENTO DEL DISTRITO NACIONAL

DESTINO DE FONDO: TODOS

ESTADO: TODOS

DESTINO DE FONDO	Estructura				INSTITUCION RECEPTORA	CODIGO SNIP	Clasificador de Gasto					DENOMINACION DEL GASTO	FUNCION	FUENTE FINANCIAMIENTO	FUENTE ESPECIFICA	ORGANISMO FINANCIADOR	Presupuesto			Etapas del Gasto							
	Partida no Asignada a Programa	PROGRAMA	PROYECTO	ACTIVIDAD/OBRA			TIPO	OBJETO	CUENTA	SUBCUENTA	Auxiliar						Presupuesto Original Año Actual	Modificaciones	Vigente	Acumulado Anterior	Compromiso	Devengado	Pagado	Devengado a la fecha	Balance Disponible Al Mes		
																										18	19
22(I)		11	13	0056			2	7	1	2		Obras para edificación no residencial				1,784,504.00	0.00	1,784,504.00	0.00	0.00	0.00	0.00	0.00	0.00	0.00	1,784,504.00	
22(I)		11	13	0056	0000		2	7	1	2	01	Obras para edificación no residencial	1.1.01	20	1955	100	1,784,504.00	0.00	1,784,504.00	0.00	0.00	0.00	0.00	0.00	0.00	0.00	1,784,504.00
22(I)		11	13	0057								Construccion Paqueo Para Camiones De Agua, Ensanche La Fe NO APLICA					6,703,256.00	0.00	6,703,256.00	0.00	0.00	0.00	0.00	0.00	0.00	6,703,256.00	
22(I)		11	13	0057								NO APLICA					6,703,256.00	0.00	6,703,256.00	0.00	0.00	0.00	0.00	0.00	0.00	6,703,256.00	
22(I)		11	13	0057								GASTOS					6,703,256.00	0.00	6,703,256.00	0.00	0.00	0.00	0.00	0.00	0.00	6,703,256.00	
22(I)		11	13	0057				2				OBRAS					6,703,256.00	0.00	6,703,256.00	0.00	0.00	0.00	0.00	0.00	0.00	6,703,256.00	
22(I)		11	13	0057				2	7	1		OBRAS EN EDIFICACIONES					6,703,256.00	0.00	6,703,256.00	0.00	0.00	0.00	0.00	0.00	0.00	6,703,256.00	
22(I)		11	13	0057				2	7	1	2	Obras para edificación no residencial					6,703,256.00	0.00	6,703,256.00	0.00	0.00	0.00	0.00	0.00	0.00	6,703,256.00	
22(I)		11	13	0057	0000			2	7	1	2	Obras para edificación no residencial	1.1.01	30	9996	102	6,703,256.00	0.00	6,703,256.00	0.00	0.00	0.00	0.00	0.00	0.00	6,703,256.00	
22(I)		11	14									Reparación Edificaciones Municipales					21,565,341.00	0.00	21,565,341.00	0.00	0.00	0.00	0.00	0.00	0.00	21,565,341.00	
22(I)		11	14	0051								Remodelación Y Acondicionamiento De Diversas areas De Edificio Sede Del Adn - NO APLICA					2,734,156.00	0.00	2,734,156.00	0.00	0.00	0.00	0.00	0.00	0.00	2,734,156.00	
22(I)		11	14	0051								NO APLICA					2,734,156.00	0.00	2,734,156.00	0.00	0.00	0.00	0.00	0.00	0.00	2,734,156.00	
22(I)		11	14	0051								GASTOS					2,734,156.00	0.00	2,734,156.00	0.00	0.00	0.00	0.00	0.00	0.00	2,734,156.00	
22(I)		11	14	0051				2				OBRAS					2,734,156.00	0.00	2,734,156.00	0.00	0.00	0.00	0.00	0.00	0.00	2,734,156.00	
22(I)		11	14	0051				2	7	1		OBRAS EN EDIFICACIONES					2,734,156.00	0.00	2,734,156.00	0.00	0.00	0.00	0.00	0.00	0.00	2,734,156.00	
22(I)		11	14	0051				2	7	1	2	Obras para edificación no residencial					2,734,156.00	0.00	2,734,156.00	0.00	0.00	0.00	0.00	0.00	0.00	2,734,156.00	
22(I)		11	14	0051	0000			2	7	1	2	Obras para edificación no residencial	1.1.01	30	9996	102	2,734,156.00	0.00	2,734,156.00	0.00	0.00	0.00	0.00	0.00	0.00	2,734,156.00	
22(I)		11	14	0052								Impermeabilizante Mercado, Villa Consuelo					3,249,556.00	0.00	3,249,556.00	0.00	0.00	0.00	0.00	0.00	0.00	3,249,556.00	
22(I)		11	14	0052								NO APLICA					3,249,556.00	0.00	3,249,556.00	0.00	0.00	0.00	0.00	0.00	0.00	3,249,556.00	
22(I)		11	14	0052								GASTOS					3,249,556.00	0.00	3,249,556.00	0.00	0.00	0.00	0.00	0.00	0.00	3,249,556.00	
22(I)		11	14	0052				2				OBRAS					3,249,556.00	0.00	3,249,556.00	0.00	0.00	0.00	0.00	0.00	0.00	3,249,556.00	

ELABORADOR POR

REVISADO POR

AUTORIZADO POR

MINISTERIO DE HACIENDA

CENTRALIZACIÓN DE LA INFORMACIÓN FINANCIERA DEL ESTADO

EJECUCIÓN DE LOS GASTOS Y APLICACIONES FINANCIERAS POR DESTINO DE FONDOS Y ESTRUCTURA

CORRESPONDIENTE AL MES DE MAYO DEL AÑO 2020

FORM. EP-02

CODIGO DEL CAPITULO: 7001

DENOMINACION: AYUNTAMIENTO DEL DISTRITO NACIONAL

DESTINO DE FONDO: TODOS

ESTADO: TODOS

DESTINO DE FONDO	Estructura					INSTITUCION RECEPTORA	CODIGO SNIP	Clasificador de Gasto					DENOMINACION DEL GASTO	FUNCION	FUENTE FINANCIAMIENTO	FUENTE ESPECIFICA	ORGANISMO FINANCIADOR	Presupuesto			Etapas del Gasto					
	Partida no Asignada a Programa	PROGRAMA	PROYECTO	ACTIVIDAD/OBRA	TIPO			OBJETO	CUENTA	SUBCUENTA	Auxiliar	Presupuesto Original Año Actual						Modificaciones	Vigente	Acumulado Anterior	Compromiso	Devengado	Pagado	Devengado a la fecha	Balance Disponible Al Mes	
																										18
1	2	3	4	5	6	7	8	9	10	11	12	13	14	15	16	17	18	19	20=18 + ó -19	21	22	23	24	25 = 21 + 23	26= 20-25	
22(I)		11	14	0052			2	7	1			OBRAS EN EDIFICACIONES					3,249,556.00	0.00	3,249,556.00	0.00	0.00	0.00	0.00	0.00	0.00	3,249,556.00
22(I)		11	14	0052			2	7	1	2		Obras para edificación no residencial					3,249,556.00	0.00	3,249,556.00	0.00	0.00	0.00	0.00	0.00	0.00	3,249,556.00
22(I)		11	14	0052	0000		2	7	1	2	01	Obras para edificación no residencial	1.1.01	30	9996	102	3,249,556.00	0.00	3,249,556.00	0.00	0.00	0.00	0.00	0.00	0.00	3,249,556.00
22(I)		11	14	0053								Impermeabilización De Techos En Palacio Municipal NO APLICA					10,000,000.00	0.00	10,000,000.00	0.00	0.00	0.00	0.00	0.00	0.00	10,000,000.00
22(I)		11	14	0053								NO APLICA					10,000,000.00	0.00	10,000,000.00	0.00	0.00	0.00	0.00	0.00	0.00	10,000,000.00
22(I)		11	14	0053								GASTOS					10,000,000.00	0.00	10,000,000.00	0.00	0.00	0.00	0.00	0.00	0.00	10,000,000.00
22(I)		11	14	0053			2					OBRAS					10,000,000.00	0.00	10,000,000.00	0.00	0.00	0.00	0.00	0.00	0.00	10,000,000.00
22(I)		11	14	0053			2	7				OBRAS EN EDIFICACIONES					10,000,000.00	0.00	10,000,000.00	0.00	0.00	0.00	0.00	0.00	0.00	10,000,000.00
22(I)		11	14	0053			2	7	1			Obras para edificación no residencial					10,000,000.00	0.00	10,000,000.00	0.00	0.00	0.00	0.00	0.00	0.00	10,000,000.00
22(I)		11	14	0053	0000		2	7	1	2	01	Obras para edificación no residencial	1.1.01	30	9996	102	10,000,000.00	0.00	10,000,000.00	0.00	0.00	0.00	0.00	0.00	0.00	10,000,000.00
22(I)		11	14	0054								Almacen Av. Dr. Defillo, Ensanche Quisqueya					5,321,269.00	0.00	5,321,269.00	0.00	0.00	0.00	0.00	0.00	0.00	5,321,269.00
22(I)		11	14	0054								NO APLICA					5,321,269.00	0.00	5,321,269.00	0.00	0.00	0.00	0.00	0.00	0.00	5,321,269.00
22(I)		11	14	0054								NO APLICA					5,321,269.00	0.00	5,321,269.00	0.00	0.00	0.00	0.00	0.00	0.00	5,321,269.00
22(I)		11	14	0054			2					GASTOS					5,321,269.00	0.00	5,321,269.00	0.00	0.00	0.00	0.00	0.00	0.00	5,321,269.00
22(I)		11	14	0054			2	7				OBRAS					5,321,269.00	0.00	5,321,269.00	0.00	0.00	0.00	0.00	0.00	0.00	5,321,269.00
22(I)		11	14	0054			2	7	1			OBRAS EN EDIFICACIONES					5,321,269.00	0.00	5,321,269.00	0.00	0.00	0.00	0.00	0.00	0.00	5,321,269.00
22(I)		11	14	0054			2	7	1	2		Obras para edificación no residencial					5,321,269.00	0.00	5,321,269.00	0.00	0.00	0.00	0.00	0.00	0.00	5,321,269.00
22(I)		11	14	0054	0000		2	7	1	2	01	Obras para edificación no residencial	1.1.01	30	9996	102	5,321,269.00	0.00	5,321,269.00	0.00	0.00	0.00	0.00	0.00	0.00	5,321,269.00
22(I)		11	14	0057								Remodelación Equipo Y Transporte					260,360.00	0.00	260,360.00	0.00	0.00	0.00	0.00	0.00	0.00	260,360.00
22(I)		11	14	0057								Transportación , Ensanche La Fe					260,360.00	0.00	260,360.00	0.00	0.00	0.00	0.00	0.00	0.00	260,360.00
22(I)		11	14	0057								NO APLICA					260,360.00	0.00	260,360.00	0.00	0.00	0.00	0.00	0.00	0.00	260,360.00
22(I)		11	14	0057			2					GASTOS					260,360.00	0.00	260,360.00	0.00	0.00	0.00	0.00	0.00	0.00	260,360.00
22(I)		11	14	0057			2	7				OBRAS					260,360.00	0.00	260,360.00	0.00	0.00	0.00	0.00	0.00	0.00	260,360.00

ELABORADOR POR

REVISADO POR

AUTORIZADO POR

MINISTERIO DE HACIENDA

CENTRALIZACIÓN DE LA INFORMACIÓN FINANCIERA DEL ESTADO

EJECUCIÓN DE LOS GASTOS Y APLICACIONES FINANCIERAS POR DESTINO DE FONDOS Y ESTRUCTURA

CORRESPONDIENTE AL MES DE MAYO DEL AÑO 2020

FORM. EP-02

CODIGO DEL CAPITULO: 7001

DENOMINACION: AYUNTAMIENTO DEL DISTRITO NACIONAL

DESTINO DE FONDO: TODOS

ESTADO: TODOS

DESTINO DE FONDO	Estructura					INSTITUCION RECEPTORA	CODIGO SNIP	Clasificador de Gasto					DENOMINACION DEL GASTO	FUNCION	FUENTE FINANCIAMIENTO	FUENTE ESPECIFICA	ORGANISMO FINANCIADOR	Presupuesto			Etapas del Gasto					
	Partida no Asignada a Programa	PROGRAMA	PROYECTO	ACTIVIDAD/OBRA	TIPO			OBJETO	CUENTA	SUBCUENTA	Auxiliar	Presupuesto Original Año Actual						Modificaciones	Vigente	Acumulado Anterior	Compromiso	Devengado	Pagado	Devengado a la fecha	Balance Disponible Al Mes	
																										18
1	2	3	4	5	6	7	8	9	10	11	12	13	14	15	16	17	18	19	20=18 + 6 -19	21	22	23	24	25 = 21 + 23	26= 20-25	
22(I)		11	14	0057			2	7	1			OBRAS EN EDIFICACIONES					260,360.00	0.00	260,360.00	0.00	0.00	0.00	0.00	0.00	0.00	260,360.00
22(I)		11	14	0057			2	7	1	2		Obras para edificación no residencial					260,360.00	0.00	260,360.00	0.00	0.00	0.00	0.00	0.00	0.00	260,360.00
22(I)		11	14	0057	0000		2	7	1	2	01	Obras para edificación no residencial	1.1.01	30	9996	102	260,360.00	0.00	260,360.00	0.00	0.00	0.00	0.00	0.00	0.00	260,360.00
22(I)		11	15									Construcción en Cementerios					15,056,626.00	2,163,013.94	17,219,639.94	0.00	2,163,013.94	2,163,013.94	0.00	2,163,013.94	15,056,626.00	
22(I)		11	15	0051								Construccion De Verjas Del Cementerio De La Av. Maximo Gomez, D.N.					0.00	2,163,013.94	2,163,013.94	0.00	2,163,013.94	2,163,013.94	0.00	2,163,013.94	0.00	
22(I)		11	15	0051								NO APLICA					0.00	2,163,013.94	2,163,013.94	0.00	2,163,013.94	2,163,013.94	0.00	2,163,013.94	0.00	
22(I)		11	15	0051								GASTOS					0.00	2,163,013.94	2,163,013.94	0.00	2,163,013.94	2,163,013.94	0.00	2,163,013.94	0.00	
22(I)		11	15	0051			2	7				OBRAS					0.00	2,163,013.94	2,163,013.94	0.00	2,163,013.94	2,163,013.94	0.00	2,163,013.94	0.00	
22(I)		11	15	0051			2	7	2			INFRAESTRUCTURA					0.00	2,163,013.94	2,163,013.94	0.00	2,163,013.94	2,163,013.94	0.00	2,163,013.94	0.00	
22(I)		11	15	0051			2	7	2	8		Obras en cementerios					0.00	2,163,013.94	2,163,013.94	0.00	2,163,013.94	2,163,013.94	0.00	2,163,013.94	0.00	
22(I)		11	15	0051	0000		2	7	2	8	01	Obras en cementerios	3.1.01	30	9995	102	0.00	2,163,013.94	2,163,013.94	0.00	2,163,013.94	2,163,013.94	0.00	2,163,013.94	0.00	
22(I)		11	15	0052								Construccion Verja Perimetral (Parcial Lado Este) Y Trabajos Reparacion Capilla					5,317,977.00	0.00	5,317,977.00	0.00	0.00	0.00	0.00	0.00	0.00	5,317,977.00
22(I)		11	15	0052								NO APLICA					5,317,977.00	0.00	5,317,977.00	0.00	0.00	0.00	0.00	0.00	0.00	5,317,977.00
22(I)		11	15	0052								GASTOS					5,317,977.00	0.00	5,317,977.00	0.00	0.00	0.00	0.00	0.00	0.00	5,317,977.00
22(I)		11	15	0052			2	7				OBRAS					5,317,977.00	0.00	5,317,977.00	0.00	0.00	0.00	0.00	0.00	0.00	5,317,977.00
22(I)		11	15	0052			2	7	2			INFRAESTRUCTURA					5,317,977.00	0.00	5,317,977.00	0.00	0.00	0.00	0.00	0.00	0.00	5,317,977.00
22(I)		11	15	0052			2	7	2	8		Obras en cementerios					5,317,977.00	0.00	5,317,977.00	0.00	0.00	0.00	0.00	0.00	0.00	5,317,977.00
22(I)		11	15	0052	0000		2	7	2	8	01	Obras en cementerios	3.1.01	20	1955	100	5,317,977.00	0.00	5,317,977.00	0.00	0.00	0.00	0.00	0.00	0.00	5,317,977.00
22(I)		11	15	0053								Construccion De Panteon, Cementerio Av. Maximo Gomez					416,150.00	0.00	416,150.00	0.00	0.00	0.00	0.00	0.00	0.00	416,150.00
22(I)		11	15	0053								NO APLICA					416,150.00	0.00	416,150.00	0.00	0.00	0.00	0.00	0.00	0.00	416,150.00
22(I)		11	15	0053								GASTOS					416,150.00	0.00	416,150.00	0.00	0.00	0.00	0.00	0.00	0.00	416,150.00
22(I)		11	15	0053			2					GASTOS					416,150.00	0.00	416,150.00	0.00	0.00	0.00	0.00	0.00	0.00	416,150.00

ELABORADOR POR

REVISADO POR

AUTORIZADO POR

MINISTERIO DE HACIENDA

CENTRALIZACIÓN DE LA INFORMACIÓN FINANCIERA DEL ESTADO

EJECUCIÓN DE LOS GASTOS Y APLICACIONES FINANCIERAS POR DESTINO DE FONDOS Y ESTRUCTURA

CORRESPONDIENTE AL MES DE MAYO DEL AÑO 2020

FORM. EP-02

CODIGO DEL CAPITULO: 7001

DENOMINACION: AYUNTAMIENTO DEL DISTRITO NACIONAL

DESTINO DE FONDO: TODOS

ESTADO: TODOS

DESTINO DE FONDO	Estructura					INSTITUCION RECEPTORA	CODIGO SNIP	Clasificador de Gasto					DENOMINACION DEL GASTO	FUNCION	FUENTE FINANCIAMIENTO	FUENTE ESPECIFICA	ORGANISMO FINANCIADOR	Presupuesto			Etapas del Gasto					
	Partida no Asignada a Programa	PROGRAMA	PROYECTO	ACTIVIDAD/OBRA	TIPO			OBJETO	CUENTA	SUBCUENTA	Auxiliar	Presupuesto Original Año Actual						Modificaciones	Vigente	Acumulado Anterior	Compromiso	Devengado	Pagado	Devengado a la fecha	Balance Disponible Al Mes	
																										18
1	2	3	4	5	6	7	8	9	10	11	12	13	14	15	16	17	18	19	20=18 + ó -19	21	22	23	24	25 = 21 + 23	26= 20-25	
22(I)		11	15	0053			2	7				OBRAS					416,150.00	0.00	416,150.00	0.00	0.00	0.00	0.00	0.00	0.00	416,150.00
22(I)		11	15	0053			2	7	2			INFRAESTRUCTURA					416,150.00	0.00	416,150.00	0.00	0.00	0.00	0.00	0.00	0.00	416,150.00
22(I)		11	15	0053			2	7	2	8		Obras en cementerios					416,150.00	0.00	416,150.00	0.00	0.00	0.00	0.00	0.00	0.00	416,150.00
22(I)		11	15	0053	0000		2	7	2	8	01	Obras en cementerios	3.1.01	20	1955	100	416,150.00	0.00	416,150.00	0.00	0.00	0.00	0.00	0.00	0.00	416,150.00
22(I)		11	15	0054								Construccion De 270 Nichos Municipales En Cementerio Av. Mximo Gomez					3,405,659.00	0.00	3,405,659.00	0.00	0.00	0.00	0.00	0.00	0.00	3,405,659.00
22(I)		11	15	0054								NO APLICA					3,405,659.00	0.00	3,405,659.00	0.00	0.00	0.00	0.00	0.00	0.00	3,405,659.00
22(I)		11	15	0054								GASTOS					3,405,659.00	0.00	3,405,659.00	0.00	0.00	0.00	0.00	0.00	0.00	3,405,659.00
22(I)		11	15	0054			2					OBRAS					3,405,659.00	0.00	3,405,659.00	0.00	0.00	0.00	0.00	0.00	0.00	3,405,659.00
22(I)		11	15	0054			2	7				INFRAESTRUCTURA					3,405,659.00	0.00	3,405,659.00	0.00	0.00	0.00	0.00	0.00	0.00	3,405,659.00
22(I)		11	15	0054			2	7	2	8		Obras en cementerios					3,405,659.00	0.00	3,405,659.00	0.00	0.00	0.00	0.00	0.00	0.00	3,405,659.00
22(I)		11	15	0054	0000		2	7	2	8	01	Obras en cementerios	3.1.01	20	1955	100	3,405,659.00	0.00	3,405,659.00	0.00	0.00	0.00	0.00	0.00	0.00	3,405,659.00
22(I)		11	15	0055								Construccion De 336 Nichos Y 208 Osarios Municipales En Cementerio Cristo Redentor					5,916,840.00	0.00	5,916,840.00	0.00	0.00	0.00	0.00	0.00	0.00	5,916,840.00
22(I)		11	15	0055								NO APLICA					5,916,840.00	0.00	5,916,840.00	0.00	0.00	0.00	0.00	0.00	0.00	5,916,840.00
22(I)		11	15	0055								GASTOS					5,916,840.00	0.00	5,916,840.00	0.00	0.00	0.00	0.00	0.00	0.00	5,916,840.00
22(I)		11	15	0055			2					OBRAS					5,916,840.00	0.00	5,916,840.00	0.00	0.00	0.00	0.00	0.00	0.00	5,916,840.00
22(I)		11	15	0055			2	7				INFRAESTRUCTURA					5,916,840.00	0.00	5,916,840.00	0.00	0.00	0.00	0.00	0.00	0.00	5,916,840.00
22(I)		11	15	0055			2	7	2	8		Obras en cementerios					5,916,840.00	0.00	5,916,840.00	0.00	0.00	0.00	0.00	0.00	0.00	5,916,840.00
22(I)		11	15	0055	0000		2	7	2	8	01	Obras en cementerios	3.1.01	20	1955	100	5,916,840.00	0.00	5,916,840.00	0.00	0.00	0.00	0.00	0.00	0.00	5,916,840.00
22(I)		11	18									Reparación, Acondicionamiento de Instalaciones Productivas					9,336,772.00	782,606.55	10,119,378.55	782,606.55	0.00	0.00	0.00	0.00	782,606.55	9,336,772.00
22(I)		11	18	0053								Reparacion En El Mercado De Cristo Rey					0.00	782,606.55	782,606.55	782,606.55	0.00	0.00	0.00	782,606.55	0.00	
22(I)		11	18	0053								NO APLICA					0.00	782,606.55	782,606.55	782,606.55	0.00	0.00	0.00	782,606.55	0.00	
22(I)		11	18	0053													0.00	782,606.55	782,606.55	782,606.55	0.00	0.00	0.00	782,606.55	0.00	

ELABORADOR POR

REVISADO POR

AUTORIZADO POR

MINISTERIO DE HACIENDA

CENTRALIZACIÓN DE LA INFORMACIÓN FINANCIERA DEL ESTADO

EJECUCIÓN DE LOS GASTOS Y APLICACIONES FINANCIERAS POR DESTINO DE FONDOS Y ESTRUCTURA

CORRESPONDIENTE AL MES DE MAYO DEL AÑO 2020

FORM. EP-02

CODIGO DEL CAPITULO: 7001

DENOMINACION: AYUNTAMIENTO DEL DISTRITO NACIONAL

DESTINO DE FONDO: TODOS

ESTADO: TODOS

DESTINO DE FONDO	Estructura					INSTITUCION RECEPTORA	CODIGO SNIP	Clasificador de Gasto					DENOMINACION DEL GASTO	FUNCION	FUENTE FINANCIAMIENTO	FUENTE ESPECIFICA	ORGANISMO FINANCIADOR	Presupuesto			Etapas del Gasto					
	Partida no Asignada a Programa	PROGRAMA	PROYECTO	ACTIVIDAD/OBRA	TIPO			OBJETO	CUENTA	SUBCUENTA	Auxiliar	Presupuesto Original Año Actual						Modificaciones	Vigente	Acumulado Anterior	Compromiso	Devengado	Pagado	Devengado a la fecha	Balance Disponible Al Mes	
																										18
1	2	3	4	5	6	7	8	9	10	11	12	13	14	15	16	17	18	19	20=18 + ó -19	21	22	23	24	25 = 21 + 23	26= 20-25	
22(I)		11	18	0053			2					GASTOS					0.00	782,606.55	782,606.55	782,606.55	0.00	0.00	0.00	0.00	782,606.55	0.00
22(I)		11	18	0053			2	7				OBRAS					0.00	782,606.55	782,606.55	782,606.55	0.00	0.00	0.00	0.00	782,606.55	0.00
22(I)		11	18	0053			2	7	1			OBRAS EN EDIFICACIONES					0.00	782,606.55	782,606.55	782,606.55	0.00	0.00	0.00	0.00	782,606.55	0.00
22(I)		11	18	0053			2	7	1	3		Obras para edificación de otras estructuras					0.00	782,606.55	782,606.55	782,606.55	0.00	0.00	0.00	0.00	782,606.55	0.00
22(I)		11	18	0053	0000		2	7	1	3	01	Obras para edificación de otras estructuras	3.1.01	30	9995	102	0.00	782,606.55	782,606.55	782,606.55	0.00	0.00	0.00	0.00	782,606.55	0.00
22(I)		11	18	0054								Reparaciones Varias, Parqueo Conde (C/ Jose Reyes Esq, Conde)					2,783,192.00	0.00	2,783,192.00	0.00	0.00	0.00	0.00	0.00	0.00	2,783,192.00
22(I)		11	18	0054								NO APLICA					2,783,192.00	0.00	2,783,192.00	0.00	0.00	0.00	0.00	0.00	0.00	2,783,192.00
22(I)		11	18	0054			2					GASTOS					2,783,192.00	0.00	2,783,192.00	0.00	0.00	0.00	0.00	0.00	0.00	2,783,192.00
22(I)		11	18	0054			2	7				OBRAS					2,783,192.00	0.00	2,783,192.00	0.00	0.00	0.00	0.00	0.00	0.00	2,783,192.00
22(I)		11	18	0054			2	7	1			OBRAS EN EDIFICACIONES					2,783,192.00	0.00	2,783,192.00	0.00	0.00	0.00	0.00	0.00	0.00	2,783,192.00
22(I)		11	18	0054			2	7	1	3		Obras para edificación de otras estructuras					2,783,192.00	0.00	2,783,192.00	0.00	0.00	0.00	0.00	0.00	0.00	2,783,192.00
22(I)		11	18	0054	0000		2	7	1	3	01	Obras para edificación de otras estructuras	2.1.01	20	1955	100	2,783,192.00	0.00	2,783,192.00	0.00	0.00	0.00	0.00	0.00	0.00	2,783,192.00
22(I)		11	18	0055								Parqueo Zona Colonial, C/ Arzobispo Merio Esq, C/ Padre Billini					3,851,412.00	0.00	3,851,412.00	0.00	0.00	0.00	0.00	0.00	0.00	3,851,412.00
22(I)		11	18	0055								NO APLICA					3,851,412.00	0.00	3,851,412.00	0.00	0.00	0.00	0.00	0.00	0.00	3,851,412.00
22(I)		11	18	0055			2					GASTOS					3,851,412.00	0.00	3,851,412.00	0.00	0.00	0.00	0.00	0.00	0.00	3,851,412.00
22(I)		11	18	0055			2	7				OBRAS					3,851,412.00	0.00	3,851,412.00	0.00	0.00	0.00	0.00	0.00	0.00	3,851,412.00
22(I)		11	18	0055			2	7	1			OBRAS EN EDIFICACIONES					3,851,412.00	0.00	3,851,412.00	0.00	0.00	0.00	0.00	0.00	0.00	3,851,412.00
22(I)		11	18	0055			2	7	1	3		Obras para edificación de otras estructuras					3,851,412.00	0.00	3,851,412.00	0.00	0.00	0.00	0.00	0.00	0.00	3,851,412.00
22(I)		11	18	0055	0000		2	7	1	3	01	Obras para edificación de otras estructuras	2.1.01	20	1955	100	3,851,412.00	0.00	3,851,412.00	0.00	0.00	0.00	0.00	0.00	0.00	3,851,412.00
22(I)		11	18	0056								Reparaciones Varias, Mercado De La Duarte					2,702,168.00	0.00	2,702,168.00	0.00	0.00	0.00	0.00	0.00	0.00	2,702,168.00
22(I)		11	18	0056								NO APLICA					2,702,168.00	0.00	2,702,168.00	0.00	0.00	0.00	0.00	0.00	0.00	2,702,168.00
22(I)		11	18	0056													2,702,168.00	0.00	2,702,168.00	0.00	0.00	0.00	0.00	0.00	0.00	2,702,168.00

ELABORADOR POR

REVISADO POR

AUTORIZADO POR

MINISTERIO DE HACIENDA

CENTRALIZACIÓN DE LA INFORMACIÓN FINANCIERA DEL ESTADO

EJECUCIÓN DE LOS GASTOS Y APLICACIONES FINANCIERAS POR DESTINO DE FONDOS Y ESTRUCTURA

CORRESPONDIENTE AL MES DE MAYO DEL AÑO 2020

FORM. EP-02

CODIGO DEL CAPITULO: 7001

DENOMINACION: AYUNTAMIENTO DEL DISTRITO NACIONAL

DESTINO DE FONDO: TODOS

ESTADO: TODOS

DESTINO DE FONDO	Estructura					INSTITUCION RECEPTORA	CODIGO SNIP	Clasificador de Gasto					DENOMINACION DEL GASTO	FUNCION	FUENTE FINANCIAMIENTO	FUENTE ESPECIFICA	ORGANISMO FINANCIADOR	Presupuesto			Etapas del Gasto					
	Partida no Asignada a Programa	PROGRAMA	PROYECTO	ACTIVIDAD/OBRA	TIPO			OBJETO	CUENTA	SUBCUENTA	Auxiliar	Presupuesto Original Año Actual						Modificaciones	Vigente	Acumulado Anterior	Compromiso	Devengado	Pagado	Devengado a la fecha	Balance Disponible Al Mes	
																										18
1	2	3	4	5	6	7	8	9	10	11	12	13	14	15	16	17	18	19	20=18 + ó -19	21	22	23	24	25 = 21 + 23	26= 20-25	
22(I)		11	18	0056			2					GASTOS					2,702,168.00	0.00	2,702,168.00	0.00	0.00	0.00	0.00	0.00	0.00	2,702,168.00
22(I)		11	18	0056			2	7				OBRAS					2,702,168.00	0.00	2,702,168.00	0.00	0.00	0.00	0.00	0.00	0.00	2,702,168.00
22(I)		11	18	0056			2	7	1			OBRAS EN EDIFICACIONES					2,702,168.00	0.00	2,702,168.00	0.00	0.00	0.00	0.00	0.00	0.00	2,702,168.00
22(I)		11	18	0056			2	7	1	3		Obras para edificación de otras estructuras					2,702,168.00	0.00	2,702,168.00	0.00	0.00	0.00	0.00	0.00	0.00	2,702,168.00
22(I)		11	18	0056	0000		2	7	1	3	01	Obras para edificación de otras estructuras	3.1.01	20	1955	100	2,702,168.00	0.00	2,702,168.00	0.00	0.00	0.00	0.00	0.00	0.00	2,702,168.00
22(I)		11	19									Construcción de Viviendas					566,000.00	0.00	566,000.00	0.00	0.00	0.00	0.00	0.00	0.00	566,000.00
22(I)		11	19	0051								Construcción Vivienda Margarita Gomez, Loma Del Chivo					566,000.00	0.00	566,000.00	0.00	0.00	0.00	0.00	0.00	0.00	566,000.00
22(I)		11	19	0051								NO APLICA					566,000.00	0.00	566,000.00	0.00	0.00	0.00	0.00	0.00	0.00	566,000.00
22(I)		11	19	0051								GASTOS					566,000.00	0.00	566,000.00	0.00	0.00	0.00	0.00	0.00	0.00	566,000.00
22(I)		11	19	0051			2	7				OBRAS					566,000.00	0.00	566,000.00	0.00	0.00	0.00	0.00	0.00	0.00	566,000.00
22(I)		11	19	0051			2	7	1			OBRAS EN EDIFICACIONES					566,000.00	0.00	566,000.00	0.00	0.00	0.00	0.00	0.00	0.00	566,000.00
22(I)		11	19	0051			2	7	1	1		Obras para edificación residencial (viviendas)					566,000.00	0.00	566,000.00	0.00	0.00	0.00	0.00	0.00	0.00	566,000.00
22(I)		11	19	0051	0000		2	7	1	1	01	Obras para edificación residencial (viviendas)	4.1.01	20	1955	100	566,000.00	0.00	566,000.00	0.00	0.00	0.00	0.00	0.00	0.00	566,000.00
22(I)		11	20									Reparación de Viviendas					20,000,000.00	0.00	20,000,000.00	0.00	0.00	0.00	0.00	0.00	0.00	20,000,000.00
22(I)		11	20	0051								Servicios de pintura/Embelllecimiento de edificios					8,000,000.00	0.00	8,000,000.00	0.00	0.00	0.00	0.00	0.00	0.00	8,000,000.00
22(I)		11	20	0051								Puerto Isabela C2					8,000,000.00	0.00	8,000,000.00	0.00	0.00	0.00	0.00	0.00	0.00	8,000,000.00
22(I)		11	20	0051								NO APLICA					8,000,000.00	0.00	8,000,000.00	0.00	0.00	0.00	0.00	0.00	0.00	8,000,000.00
22(I)		11	20	0051			2					GASTOS					8,000,000.00	0.00	8,000,000.00	0.00	0.00	0.00	0.00	0.00	0.00	8,000,000.00
22(I)		11	20	0051			2	7				OBRAS					8,000,000.00	0.00	8,000,000.00	0.00	0.00	0.00	0.00	0.00	0.00	8,000,000.00
22(I)		11	20	0051			2	7	1			OBRAS EN EDIFICACIONES					8,000,000.00	0.00	8,000,000.00	0.00	0.00	0.00	0.00	0.00	0.00	8,000,000.00
22(I)		11	20	0051			2	7	1	1		Obras para edificación residencial (viviendas)					8,000,000.00	0.00	8,000,000.00	0.00	0.00	0.00	0.00	0.00	0.00	8,000,000.00
22(I)		11	20	0051	0000		2	7	1	1	01	Obras para edificación residencial (viviendas)	4.1.01	30	9995	102	8,000,000.00	0.00	8,000,000.00	0.00	0.00	0.00	0.00	0.00	0.00	8,000,000.00
22(I)		11	20	0052								Servicios de pintura/Embelllecimiento de edificios					12,000,000.00	0.00	12,000,000.00	0.00	0.00	0.00	0.00	0.00	0.00	12,000,000.00
												Gómez con 38, en La Zurza, C2														

ELABORADOR POR

REVISADO POR

AUTORIZADO POR

MINISTERIO DE HACIENDA

CENTRALIZACIÓN DE LA INFORMACIÓN FINANCIERA DEL ESTADO

EJECUCIÓN DE LOS GASTOS Y APLICACIONES FINANCIERAS POR DESTINO DE FONDOS Y ESTRUCTURA

CORRESPONDIENTE AL MES DE MAYO DEL AÑO 2020

FORM. EP-02

CODIGO DEL CAPITULO: 7001

DENOMINACION: AYUNTAMIENTO DEL DISTRITO NACIONAL

DESTINO DE FONDO: TODOS

ESTADO: TODOS

DESTINO DE FONDO	Estructura					INSTITUCION RECEPTORA	CODIGO SNIP	Clasificador de Gasto					DENOMINACION DEL GASTO	FUNCION	FUENTE FINANCIAMIENTO	FUENTE ESPECIFICA	ORGANISMO FINANCIADOR	Presupuesto			Etapas del Gasto							
	Partida no Asignada a Programa	PROGRAMA	PROYECTO	ACTIVIDAD/OBRA	TIPO			OBJETO	CUENTA	SUBCUENTA	Auxiliar	Presupuesto Original Año Actual						Modificaciones	Vigente	Acumulado Anterior	Compromiso	Devengado	Pagado	Devengado a la fecha	Balance Disponible Al Mes			
																										18	19	20=18 + 6 -19
22(I)		11	20	0052														12,000,000.00	0.00	12,000,000.00	0.00	0.00	0.00	0.00	0.00	0.00	0.00	12,000,000.00
22(I)		11	20	0052														12,000,000.00	0.00	12,000,000.00	0.00	0.00	0.00	0.00	0.00	0.00	0.00	12,000,000.00
22(I)		11	20	0052				2										12,000,000.00	0.00	12,000,000.00	0.00	0.00	0.00	0.00	0.00	0.00	0.00	12,000,000.00
22(I)		11	20	0052				2	7									12,000,000.00	0.00	12,000,000.00	0.00	0.00	0.00	0.00	0.00	0.00	0.00	12,000,000.00
22(I)		11	20	0052				2	7	1								12,000,000.00	0.00	12,000,000.00	0.00	0.00	0.00	0.00	0.00	0.00	0.00	12,000,000.00
22(I)		11	20	0052				2	7	1	1							12,000,000.00	0.00	12,000,000.00	0.00	0.00	0.00	0.00	0.00	0.00	0.00	12,000,000.00
22(I)		11	20	0052	0000			2	7	1	1	01		4.1.01	30	9995	102	12,000,000.00	0.00	12,000,000.00	0.00	0.00	0.00	0.00	0.00	0.00	0.00	12,000,000.00
22(I)		11	21															87,437,300.00	2,969,078.97	90,406,378.97	6,851,144.97	132,410.73	132,410.73	0.00	6,983,555.70	83,422,823.27		
22(I)		11	21	0056														0.00	2,310,822.34	2,310,822.34	2,310,822.34	0.00	0.00	0.00	0.00	0.00	0.00	0.00
22(I)		11	21	0056														0.00	2,310,822.34	2,310,822.34	2,310,822.34	0.00	0.00	0.00	2,310,822.34	0.00		
22(I)		11	21	0056				2										0.00	2,310,822.34	0.00	2,310,822.34	0.00	0.00	0.00	2,310,822.34	0.00		
22(I)		11	21	0056				2	7									0.00	2,310,822.34	2,310,822.34	2,310,822.34	0.00	0.00	0.00	2,310,822.34	0.00		
22(I)		11	21	0056				2	7	2								0.00	2,310,822.34	2,310,822.34	2,310,822.34	0.00	0.00	0.00	2,310,822.34	0.00		
22(I)		11	21	0056				2	7	2	1							0.00	2,310,822.34	2,310,822.34	2,310,822.34	0.00	0.00	0.00	2,310,822.34	0.00		
22(I)		11	21	0056	0000			2	7	2	1	01		3.1.03	30	9995	102	0.00	2,310,822.34	2,310,822.34	2,310,822.34	0.00	0.00	0.00	2,310,822.34	0.00		
22(I)		11	21	0056	0000			2	7	2	1	01		3.1.03	30	9996	102	0.00	0.00	0.00	0.00	0.00	0.00	0.00	0.00	0.00	0.00	
22(I)		11	21	0057														0.00	1,072,358.14	1,072,358.14	939,947.41	132,410.73	132,410.73	0.00	132,410.73	0.00		
22(I)		11	21	0057														0.00	1,072,358.14	1,072,358.14	939,947.41	132,410.73	132,410.73	0.00	1,072,358.14	0.00		
22(I)		11	21	0057														0.00	1,072,358.14	1,072,358.14	939,947.41	132,410.73	132,410.73	0.00	1,072,358.14	0.00		
22(I)		11	21	0057				2										0.00	1,072,358.14	132,410.73	939,947.41	132,410.73	132,410.73	0.00	1,072,358.14	0.00		
22(I)		11	21	0057				2	7									0.00	1,072,358.14	1,072,358.14	939,947.41	132,410.73	132,410.73	0.00	1,072,358.14	0.00		
22(I)		11	21	0057				2	7	2								0.00	1,072,358.14	1,072,358.14	939,947.41	132,410.73	132,410.73	0.00	1,072,358.14	0.00		
22(I)		11	21	0057				2	7	2	1							0.00	1,072,358.14	1,072,358.14	939,947.41	132,410.73	132,410.73	0.00	1,072,358.14	0.00		

ELABORADOR POR

REVISADO POR

AUTORIZADO POR



MINISTERIO DE HACIENDA

CENTRALIZACIÓN DE LA INFORMACIÓN FINANCIERA DEL ESTADO

EJECUCIÓN DE LOS GASTOS Y APLICACIONES FINANCIERAS POR DESTINO DE FONDOS Y ESTRUCTURA

CORRESPONDIENTE AL MES DE MAYO DEL AÑO 2020

ReporteFormularioEP-02.jrxml

20/7/2020 1:20 PM

Página : 143 de 160

40200374896-CIFE

FORM. EP-02

CODIGO DEL CAPITULO: 7001

DENOMINACION: AYUNTAMIENTO DEL DISTRITO NACIONAL

DESTINO DE FONDO: TODOS

ESTADO: TODOS

DESTINO DE FONDO	Estructura					INSTITUCION RECEPTORA	CODIGO SNIP	Clasificador de Gasto					DENOMINACION DEL GASTO	FUNCION	FUENTE FINANCIAMIENTO	FUENTE ESPECIFICA	ORGANISMO FINANCIADOR	Presupuesto			Etapas del Gasto						
	Partida no Asignada a Programa	PROGRAMA	PROYECTO	ACTIVIDAD/OBRA	TIPO			OBJETO	CUENTA	SUBCUENTA	Auxiliar	Presupuesto Original Año Actual						Modificaciones	Vigente	Acumulado Anterior	Compromiso	Devengado	Pagado	Devengado a la fecha	Balance Disponible Al Mes		
																										18	19
1	2	3	4	5	6	7	8	9	10	11	12	13	14	15	16	17	18	19	20=18 + ó -19	21	22	23	24	25 = 21 + 23	26= 20-25		
22(I)		11	21	0057	0000		2	7	2	1	01	Obras hidráulicas y sanitarias	3.1.03	30	9995	102	0.00	939,947.41	939,947.41	939,947.41	0.00	0.00	0.00	0.00	939,947.41	0.00	
22(I)		11	21	0057	0000		2	7	2	1	01	Obras hidráulicas y sanitarias	3.1.03	30	9996	102	0.00	132,410.73	132,410.73	0.00	132,410.73	132,410.73	0.00	0.00	132,410.73	0.00	
22(I)		11	21	0059								Drenaje Pluvial Mejoramiento Social, C3					1,031,666.00	0.00	1,031,666.00	0.00	0.00	0.00	0.00	0.00	0.00	1,031,666.00	0.00
22(I)		11	21	0059								NO APLICA					1,031,666.00	0.00	1,031,666.00	0.00	0.00	0.00	0.00	0.00	0.00	1,031,666.00	0.00
22(I)		11	21	0059													1,031,666.00	0.00	1,031,666.00	0.00	0.00	0.00	0.00	0.00	0.00	1,031,666.00	0.00
22(I)		11	21	0059				2				GASTOS					1,031,666.00	0.00	1,031,666.00	0.00	0.00	0.00	0.00	0.00	0.00	1,031,666.00	0.00
22(I)		11	21	0059				2	7			OBRAS					1,031,666.00	0.00	1,031,666.00	0.00	0.00	0.00	0.00	0.00	0.00	1,031,666.00	0.00
22(I)		11	21	0059				2	7	2		INFRAESTRUCTURA					1,031,666.00	0.00	1,031,666.00	0.00	0.00	0.00	0.00	0.00	0.00	1,031,666.00	0.00
22(I)		11	21	0059				2	7	2	1	Obras hidráulicas y sanitarias					1,031,666.00	0.00	1,031,666.00	0.00	0.00	0.00	0.00	0.00	0.00	1,031,666.00	0.00
22(I)		11	21	0059	0000		2	7	2	1	01	Obras hidráulicas y sanitarias	3.1.03	20	1955	100	1,031,666.00	0.00	1,031,666.00	0.00	0.00	0.00	0.00	0.00	0.00	1,031,666.00	0.00
22(I)		11	21	0060								Construccion Registro, Limpieza De Alcantarilla (Drenaje), Los Praditos, C1					2,425,992.00	0.00	2,425,992.00	0.00	0.00	0.00	0.00	0.00	0.00	2,425,992.00	0.00
22(I)		11	21	0060								NO APLICA					2,425,992.00	0.00	2,425,992.00	0.00	0.00	0.00	0.00	0.00	0.00	2,425,992.00	0.00
22(I)		11	21	0060													2,425,992.00	0.00	2,425,992.00	0.00	0.00	0.00	0.00	0.00	0.00	2,425,992.00	0.00
22(I)		11	21	0060				2				GASTOS					2,425,992.00	0.00	2,425,992.00	0.00	0.00	0.00	0.00	0.00	0.00	2,425,992.00	0.00
22(I)		11	21	0060				2	7			OBRAS					2,425,992.00	0.00	2,425,992.00	0.00	0.00	0.00	0.00	0.00	0.00	2,425,992.00	0.00
22(I)		11	21	0060				2	7	2		INFRAESTRUCTURA					2,425,992.00	0.00	2,425,992.00	0.00	0.00	0.00	0.00	0.00	0.00	2,425,992.00	0.00
22(I)		11	21	0060				2	7	2	1	Obras hidráulicas y sanitarias					2,425,992.00	0.00	2,425,992.00	0.00	0.00	0.00	0.00	0.00	0.00	2,425,992.00	0.00
22(I)		11	21	0060	0000		2	7	2	1	01	Obras hidráulicas y sanitarias	3.1.03	30	9996	102	2,425,992.00	0.00	2,425,992.00	0.00	0.00	0.00	0.00	0.00	0.00	2,425,992.00	0.00
22(I)		11	21	0061								Construccion De Una Garita Para La Basura, La Yuca Del Naco, C1					473,192.00	0.00	473,192.00	0.00	0.00	0.00	0.00	0.00	0.00	473,192.00	0.00
22(I)		11	21	0061								NO APLICA					473,192.00	0.00	473,192.00	0.00	0.00	0.00	0.00	0.00	0.00	473,192.00	0.00
22(I)		11	21	0061													473,192.00	0.00	473,192.00	0.00	0.00	0.00	0.00	0.00	0.00	473,192.00	0.00
22(I)		11	21	0061				2				GASTOS					473,192.00	0.00	473,192.00	0.00	0.00	0.00	0.00	0.00	0.00	473,192.00	0.00
22(I)		11	21	0061				2	7			OBRAS					473,192.00	0.00	473,192.00	0.00	0.00	0.00	0.00	0.00	0.00	473,192.00	0.00
22(I)		11	21	0061				2	7	2		INFRAESTRUCTURA					473,192.00	0.00	473,192.00	0.00	0.00	0.00	0.00	0.00	0.00	473,192.00	0.00

ELABORADOR POR

REVISADO POR

AUTORIZADO POR

MINISTERIO DE HACIENDA

CENTRALIZACIÓN DE LA INFORMACIÓN FINANCIERA DEL ESTADO

EJECUCIÓN DE LOS GASTOS Y APLICACIONES FINANCIERAS POR DESTINO DE FONDOS Y ESTRUCTURA

CORRESPONDIENTE AL MES DE MAYO DEL AÑO 2020

FORM. EP-02

CODIGO DEL CAPITULO: 7001

DENOMINACION: AYUNTAMIENTO DEL DISTRITO NACIONAL

DESTINO DE FONDO: TODOS

ESTADO: TODOS

DESTINO DE FONDO	Estructura					INSTITUCION RECEPTORA	CODIGO SNIP	Clasificador de Gasto					DENOMINACION DEL GASTO	FUNCION	FUENTE FINANCIAMIENTO	FUENTE ESPECIFICA	ORGANISMO FINANCIADOR	Presupuesto			Etapas del Gasto						
	Partida no Asignada a Programa	PROGRAMA	PROYECTO	ACTIVIDAD/OBRA	TIPO			OBJETO	CUENTA	SUBCUENTA	Auxiliar	Presupuesto Original Año Actual						Modificaciones	Vigente	Acumulado Anterior	Compromiso	Devengado	Pagado	Devengado a la fecha	Balance Disponible Al Mes		
																										18	19
22(I)		11	21	0061				2	7	2	1		Obras hidráulicas y sanitarias				473,192.00	0.00	473,192.00	0.00	0.00	0.00	0.00	0.00	0.00	0.00	473,192.00
22(I)		11	21	0061	0000			2	7	2	1	01	Obras hidráulicas y sanitarias	3.1.03	30	9996	102	473,192.00	0.00	473,192.00	0.00	0.00	0.00	0.00	0.00	0.00	473,192.00
22(I)		11	21	0062									Construccion De Imbornales Y Septicos Los Platanitos, C1					2,446,300.00	0.00	2,446,300.00	0.00	0.00	0.00	0.00	0.00	0.00	2,446,300.00
22(I)		11	21	0062									NO APLICA					2,446,300.00	0.00	2,446,300.00	0.00	0.00	0.00	0.00	0.00	0.00	2,446,300.00
22(I)		11	21	0062				2					GASTOS					2,446,300.00	0.00	2,446,300.00	0.00	0.00	0.00	0.00	0.00	0.00	2,446,300.00
22(I)		11	21	0062				2	7				OBRAS					2,446,300.00	0.00	2,446,300.00	0.00	0.00	0.00	0.00	0.00	0.00	2,446,300.00
22(I)		11	21	0062				2	7	2			INFRAESTRUCTURA					2,446,300.00	0.00	2,446,300.00	0.00	0.00	0.00	0.00	0.00	0.00	2,446,300.00
22(I)		11	21	0062				2	7	2	1		Obras hidráulicas y sanitarias					2,446,300.00	0.00	2,446,300.00	0.00	0.00	0.00	0.00	0.00	0.00	2,446,300.00
22(I)		11	21	0062	0000			2	7	2	1	01	Obras hidráulicas y sanitarias	3.1.03	30	9996	102	2,446,300.00	0.00	2,446,300.00	0.00	0.00	0.00	0.00	0.00	0.00	2,446,300.00
22(I)		11	21	0063									Solucion De Drenaje Pluvial El Caliche De Los Rios, C2					155,741.00	0.00	155,741.00	0.00	0.00	0.00	0.00	0.00	0.00	155,741.00
22(I)		11	21	0063									NO APLICA					155,741.00	0.00	155,741.00	0.00	0.00	0.00	0.00	0.00	0.00	155,741.00
22(I)		11	21	0063				2					GASTOS					155,741.00	0.00	155,741.00	0.00	0.00	0.00	0.00	0.00	0.00	155,741.00
22(I)		11	21	0063				2	7				OBRAS					155,741.00	0.00	155,741.00	0.00	0.00	0.00	0.00	0.00	0.00	155,741.00
22(I)		11	21	0063				2	7	2			INFRAESTRUCTURA					155,741.00	0.00	155,741.00	0.00	0.00	0.00	0.00	0.00	0.00	155,741.00
22(I)		11	21	0063				2	7	2	1		Obras hidráulicas y sanitarias					155,741.00	0.00	155,741.00	0.00	0.00	0.00	0.00	0.00	0.00	155,741.00
22(I)		11	21	0063	0000			2	7	2	1	01	Obras hidráulicas y sanitarias	3.1.03	30	9996	102	155,741.00	0.00	155,741.00	0.00	0.00	0.00	0.00	0.00	0.00	155,741.00
22(I)		11	21	0064									Construccion Y Reparacion De Filtrantes El Claret, C1					2,377,698.00	0.00	2,377,698.00	0.00	0.00	0.00	0.00	0.00	0.00	2,377,698.00
22(I)		11	21	0064									NO APLICA					2,377,698.00	0.00	2,377,698.00	0.00	0.00	0.00	0.00	0.00	0.00	2,377,698.00
22(I)		11	21	0064				2					GASTOS					2,377,698.00	0.00	2,377,698.00	0.00	0.00	0.00	0.00	0.00	0.00	2,377,698.00
22(I)		11	21	0064				2	7				OBRAS					2,377,698.00	0.00	2,377,698.00	0.00	0.00	0.00	0.00	0.00	0.00	2,377,698.00
22(I)		11	21	0064				2	7	2			INFRAESTRUCTURA					2,377,698.00	0.00	2,377,698.00	0.00	0.00	0.00	0.00	0.00	0.00	2,377,698.00

ELABORADOR POR

REVISADO POR

AUTORIZADO POR

MINISTERIO DE HACIENDA

CENTRALIZACIÓN DE LA INFORMACIÓN FINANCIERA DEL ESTADO

EJECUCIÓN DE LOS GASTOS Y APLICACIONES FINANCIERAS POR DESTINO DE FONDOS Y ESTRUCTURA

CORRESPONDIENTE AL MES DE MAYO DEL AÑO 2020

ReporteFormularioEP-02.jrxml

20/7/2020 1:20 PM

Página : 145 de 160

40200374896-CIFE

FORM. EP-02

CODIGO DEL CAPITULO: 7001

DENOMINACION: AYUNTAMIENTO DEL DISTRITO NACIONAL

DESTINO DE FONDO: TODOS

ESTADO: TODOS

DESTINO DE FONDO	Estructura					INSTITUCION RECEPTORA	CODIGO SNIP	Clasificador de Gasto					DENOMINACION DEL GASTO	FUNCION	FUENTE FINANCIAMIENTO	FUENTE ESPECIFICA	ORGANISMO FINANCIADOR	Presupuesto			Etapas del Gasto					
	Partida no Asignada a Programa	PROGRAMA	PROYECTO	ACTIVIDAD/OBRA	TIPO			OBJETO	CUENTA	SUBCUENTA	Auxiliar	Presupuesto Original Año Actual						Modificaciones	Vigente	Acumulado Anterior	Compromiso	Devengado	Pagado	Devengado a la fecha	Balance Disponible Al Mes	
																										18
1	2	3	4	5	6	7	8	9	10	11	12	13	14	15	16	17	18	19	20=18 + ó -19	21	22	23	24	25 = 21 + 23	26= 20-25	
22(I)		11	21	0064			2	7	2	1		Obras hidráulicas y sanitarias					2,377,698.00	0.00	2,377,698.00	0.00	0.00	0.00	0.00	0.00	0.00	2,377,698.00
22(I)		11	21	0064	0000		2	7	2	1	01	Obras hidráulicas y sanitarias	3.1.03	30	9996	102	2,377,698.00	0.00	2,377,698.00	0.00	0.00	0.00	0.00	0.00	0.00	2,377,698.00
22(I)		11	21	0065								Construccion De Filtrantes Gala, C1					1,339,215.00	0.00	1,339,215.00	0.00	0.00	0.00	0.00	0.00	0.00	1,339,215.00
22(I)		11	21	0065								NO APLICA					1,339,215.00	0.00	1,339,215.00	0.00	0.00	0.00	0.00	0.00	0.00	1,339,215.00
22(I)		11	21	0065								GASTOS					1,339,215.00	0.00	1,339,215.00	0.00	0.00	0.00	0.00	0.00	0.00	1,339,215.00
22(I)		11	21	0065				2				OBRAS					1,339,215.00	0.00	1,339,215.00	0.00	0.00	0.00	0.00	0.00	0.00	1,339,215.00
22(I)		11	21	0065				2	7			INFRAESTRUCTURA					1,339,215.00	0.00	1,339,215.00	0.00	0.00	0.00	0.00	0.00	0.00	1,339,215.00
22(I)		11	21	0065				2	7	2		Obras hidráulicas y sanitarias					1,339,215.00	0.00	1,339,215.00	0.00	0.00	0.00	0.00	0.00	0.00	1,339,215.00
22(I)		11	21	0065	0000		2	7	2	1	01	Obras hidráulicas y sanitarias	3.1.03	30	9996	102	1,339,215.00	0.00	1,339,215.00	0.00	0.00	0.00	0.00	0.00	0.00	1,339,215.00
22(I)		11	21	0066								Construccion De Filtrantes E Imbornales San Rafael (La Agustinita), C2					2,733,085.00	0.00	2,733,085.00	0.00	0.00	0.00	0.00	0.00	0.00	2,733,085.00
22(I)		11	21	0066								NO APLICA					2,733,085.00	0.00	2,733,085.00	0.00	0.00	0.00	0.00	0.00	0.00	2,733,085.00
22(I)		11	21	0066								GASTOS					2,733,085.00	0.00	2,733,085.00	0.00	0.00	0.00	0.00	0.00	0.00	2,733,085.00
22(I)		11	21	0066				2				OBRAS					2,733,085.00	0.00	2,733,085.00	0.00	0.00	0.00	0.00	0.00	0.00	2,733,085.00
22(I)		11	21	0066				2	7			INFRAESTRUCTURA					2,733,085.00	0.00	2,733,085.00	0.00	0.00	0.00	0.00	0.00	0.00	2,733,085.00
22(I)		11	21	0066				2	7	2		Obras hidráulicas y sanitarias					2,733,085.00	0.00	2,733,085.00	0.00	0.00	0.00	0.00	0.00	0.00	2,733,085.00
22(I)		11	21	0066	0000		2	7	2	1	01	Obras hidráulicas y sanitarias	3.1.03	30	9996	102	2,733,085.00	0.00	2,733,085.00	0.00	0.00	0.00	0.00	0.00	0.00	2,733,085.00
22(I)		11	21	0067								Construccion Pozos Septicos (Peaton Los Sierra) La Esperanza, C2					193,673.00	0.00	193,673.00	0.00	0.00	0.00	0.00	0.00	0.00	193,673.00
22(I)		11	21	0067								NO APLICA					193,673.00	0.00	193,673.00	0.00	0.00	0.00	0.00	0.00	0.00	193,673.00
22(I)		11	21	0067								GASTOS					193,673.00	0.00	193,673.00	0.00	0.00	0.00	0.00	0.00	0.00	193,673.00
22(I)		11	21	0067				2				OBRAS					193,673.00	0.00	193,673.00	0.00	0.00	0.00	0.00	0.00	0.00	193,673.00
22(I)		11	21	0067				2	7			INFRAESTRUCTURA					193,673.00	0.00	193,673.00	0.00	0.00	0.00	0.00	0.00	0.00	193,673.00

ELABORADOR POR

REVISADO POR

AUTORIZADO POR

MINISTERIO DE HACIENDA

CENTRALIZACIÓN DE LA INFORMACIÓN FINANCIERA DEL ESTADO

EJECUCIÓN DE LOS GASTOS Y APLICACIONES FINANCIERAS POR DESTINO DE FONDOS Y ESTRUCTURA

CORRESPONDIENTE AL MES DE MAYO DEL AÑO 2020

FORM. EP-02

CODIGO DEL CAPITULO: 7001

DENOMINACION: AYUNTAMIENTO DEL DISTRITO NACIONAL

DESTINO DE FONDO: TODOS

ESTADO: TODOS

DESTINO DE FONDO	Estructura					INSTITUCION RECEPTORA	CODIGO SNIP	Clasificador de Gasto					DENOMINACION DEL GASTO	FUNCION	FUENTE FINANCIAMIENTO	FUENTE ESPECIFICA	ORGANISMO FINANCIADOR	Presupuesto			Etapas del Gasto					
	Partida no Asignada a Programa	PROGRAMA	PROYECTO	ACTIVIDAD/OBRA	TIPO			OBJETO	CUENTA	SUBCUENTA	Auxiliar	Presupuesto Original Año Actual						Modificaciones	Vigente	Acumulado Anterior	Compromiso	Devengado	Pagado	Devengado a la fecha	Balance Disponible Al Mes	
																										18
1	2	3	4	5	6	7	8	9	10	11	12	13	14	15	16	17	18	19	20=18 + ó -19	21	22	23	24	25 = 21 + 23	26= 20-25	
22(I)		11	21	0067			2	7	2	1		Obras hidráulicas y sanitarias					193,673.00	0.00	193,673.00	0.00	0.00	0.00	0.00	0.00	0.00	193,673.00
22(I)		11	21	0067	0000		2	7	2	1	01	Obras hidráulicas y sanitarias	3.1.03	30	9996	102	193,673.00	0.00	193,673.00	0.00	0.00	0.00	0.00	0.00	0.00	193,673.00
22(I)		11	21	0068								Trabajos De Filtrantes, La Yaguita, C2					511,537.00	0.00	511,537.00	0.00	0.00	0.00	0.00	0.00	0.00	511,537.00
22(I)		11	21	0068								NO APLICA					511,537.00	0.00	511,537.00	0.00	0.00	0.00	0.00	0.00	0.00	511,537.00
22(I)		11	21	0068								GASTOS					511,537.00	0.00	511,537.00	0.00	0.00	0.00	0.00	0.00	0.00	511,537.00
22(I)		11	21	0068			2	7				OBRAS					511,537.00	0.00	511,537.00	0.00	0.00	0.00	0.00	0.00	0.00	511,537.00
22(I)		11	21	0068			2	7	2			INFRAESTRUCTURA					511,537.00	0.00	511,537.00	0.00	0.00	0.00	0.00	0.00	0.00	511,537.00
22(I)		11	21	0068			2	7	2	1		Obras hidráulicas y sanitarias					511,537.00	0.00	511,537.00	0.00	0.00	0.00	0.00	0.00	0.00	511,537.00
22(I)		11	21	0068	0000		2	7	2	1	01	Obras hidráulicas y sanitarias	3.1.03	30	9996	102	511,537.00	0.00	511,537.00	0.00	0.00	0.00	0.00	0.00	0.00	511,537.00
22(I)		11	21	0069								Construccion De Filtrantes Los Galindez, C2					239,242.00	0.00	239,242.00	0.00	0.00	0.00	0.00	0.00	0.00	239,242.00
22(I)		11	21	0069								NO APLICA					239,242.00	0.00	239,242.00	0.00	0.00	0.00	0.00	0.00	0.00	239,242.00
22(I)		11	21	0069								GASTOS					239,242.00	0.00	239,242.00	0.00	0.00	0.00	0.00	0.00	0.00	239,242.00
22(I)		11	21	0069			2	7				OBRAS					239,242.00	0.00	239,242.00	0.00	0.00	0.00	0.00	0.00	0.00	239,242.00
22(I)		11	21	0069			2	7	2			INFRAESTRUCTURA					239,242.00	0.00	239,242.00	0.00	0.00	0.00	0.00	0.00	0.00	239,242.00
22(I)		11	21	0069			2	7	2	1		Obras hidráulicas y sanitarias					239,242.00	0.00	239,242.00	0.00	0.00	0.00	0.00	0.00	0.00	239,242.00
22(I)		11	21	0069	0000		2	7	2	1	01	Obras hidráulicas y sanitarias	3.1.03	30	9996	102	239,242.00	0.00	239,242.00	0.00	0.00	0.00	0.00	0.00	0.00	239,242.00
22(I)		11	21	0070								Construccion Y Reconstruccion De Filtrantes E Imbornales Los Girasoles Ii, C2					876,287.00	0.00	876,287.00	0.00	0.00	0.00	0.00	0.00	0.00	876,287.00
22(I)		11	21	0070								NO APLICA					876,287.00	0.00	876,287.00	0.00	0.00	0.00	0.00	0.00	0.00	876,287.00
22(I)		11	21	0070								GASTOS					876,287.00	0.00	876,287.00	0.00	0.00	0.00	0.00	0.00	0.00	876,287.00
22(I)		11	21	0070			2	7				OBRAS					876,287.00	0.00	876,287.00	0.00	0.00	0.00	0.00	0.00	0.00	876,287.00
22(I)		11	21	0070			2	7	2			INFRAESTRUCTURA					876,287.00	0.00	876,287.00	0.00	0.00	0.00	0.00	0.00	0.00	876,287.00

ELABORADOR POR

REVISADO POR

AUTORIZADO POR

MINISTERIO DE HACIENDA

CENTRALIZACIÓN DE LA INFORMACIÓN FINANCIERA DEL ESTADO

EJECUCIÓN DE LOS GASTOS Y APLICACIONES FINANCIERAS POR DESTINO DE FONDOS Y ESTRUCTURA

CORRESPONDIENTE AL MES DE MAYO DEL AÑO 2020

ReporteFormularioEP-02.jrxml

20/7/2020 1:20 PM

Página : 147 de 160

40200374896-CIFE

FORM. EP-02

CODIGO DEL CAPITULO: 7001

DENOMINACION: AYUNTAMIENTO DEL DISTRITO NACIONAL

DESTINO DE FONDO: TODOS

ESTADO: TODOS

DESTINO DE FONDO	Estructura					INSTITUCION RECEPTORA	CODIGO SNIP	Clasificador de Gasto					DENOMINACION DEL GASTO	FUNCION	FUENTE FINANCIAMIENTO	FUENTE ESPECIFICA	ORGANISMO FINANCIADOR	Presupuesto			Etapas del Gasto					
	Partida no Asignada a Programa	PROGRAMA	PROYECTO	ACTIVIDAD/OBRA	TIPO			OBJETO	CUENTA	SUBCUENTA	Auxiliar	Presupuesto Original Año Actual						Modificaciones	Vigente	Acumulado Anterior	Compromiso	Devengado	Pagado	Devengado a la fecha	Balance Disponible Al Mes	
																										18
1	2	3	4	5	6	7	8	9	10	11	12	13	14	15	16	17	18	19	20=18 + ó -19	21	22	23	24	25 = 21 + 23	26= 20-25	
22(I)		11	21	0070			2	7	2	1		Obras hidráulicas y sanitarias					876,287.00	0.00	876,287.00	0.00	0.00	0.00	0.00	0.00	0.00	876,287.00
22(I)		11	21	0070	0000		2	7	2	1	01	Obras hidráulicas y sanitarias	3.1.03	20	1955	100	876,287.00	0.00	876,287.00	0.00	0.00	0.00	0.00	0.00	0.00	876,287.00
22(I)		11	21	0071								Canalización De Aguas Residuales, Santa Teresa, C2					158,346.00	0.00	158,346.00	0.00	0.00	0.00	0.00	0.00	0.00	158,346.00
22(I)		11	21	0071								NO APLICA					158,346.00	0.00	158,346.00	0.00	0.00	0.00	0.00	0.00	0.00	158,346.00
22(I)		11	21	0071			2					GASTOS					158,346.00	0.00	158,346.00	0.00	0.00	0.00	0.00	0.00	0.00	158,346.00
22(I)		11	21	0071			2	7				OBRAS					158,346.00	0.00	158,346.00	0.00	0.00	0.00	0.00	0.00	0.00	158,346.00
22(I)		11	21	0071			2	7	2			INFRAESTRUCTURA					158,346.00	0.00	158,346.00	0.00	0.00	0.00	0.00	0.00	0.00	158,346.00
22(I)		11	21	0071			2	7	2	1		Obras hidráulicas y sanitarias					158,346.00	0.00	158,346.00	0.00	0.00	0.00	0.00	0.00	0.00	158,346.00
22(I)		11	21	0071	0000		2	7	2	1	01	Obras hidráulicas y sanitarias	3.1.03	20	1955	100	158,346.00	0.00	158,346.00	0.00	0.00	0.00	0.00	0.00	0.00	158,346.00
22(I)		11	21	0072								Solucion De Drenaje Pluvial, Respaldo 8,13, 15, 27 De Febrero, C3					1,412,852.00	0.00	1,412,852.00	0.00	0.00	0.00	0.00	0.00	0.00	1,412,852.00
22(I)		11	21	0072								NO APLICA					1,412,852.00	0.00	1,412,852.00	0.00	0.00	0.00	0.00	0.00	0.00	1,412,852.00
22(I)		11	21	0072								NO APLICA					1,412,852.00	0.00	1,412,852.00	0.00	0.00	0.00	0.00	0.00	0.00	1,412,852.00
22(I)		11	21	0072			2					GASTOS					1,412,852.00	0.00	1,412,852.00	0.00	0.00	0.00	0.00	0.00	0.00	1,412,852.00
22(I)		11	21	0072			2	7				OBRAS					1,412,852.00	0.00	1,412,852.00	0.00	0.00	0.00	0.00	0.00	0.00	1,412,852.00
22(I)		11	21	0072			2	7	2			INFRAESTRUCTURA					1,412,852.00	0.00	1,412,852.00	0.00	0.00	0.00	0.00	0.00	0.00	1,412,852.00
22(I)		11	21	0072			2	7	2	1		Obras hidráulicas y sanitarias					1,412,852.00	0.00	1,412,852.00	0.00	0.00	0.00	0.00	0.00	0.00	1,412,852.00
22(I)		11	21	0072	0000		2	7	2	1	01	Obras hidráulicas y sanitarias	3.1.03	20	1955	100	1,412,852.00	0.00	1,412,852.00	0.00	0.00	0.00	0.00	0.00	0.00	1,412,852.00
22(I)		11	21	0073								Construccion De Imbornales Ensanche Luperon (La 40), C3					1,727,911.00	0.00	1,727,911.00	0.00	0.00	0.00	0.00	0.00	0.00	1,727,911.00
22(I)		11	21	0073								NO APLICA					1,727,911.00	0.00	1,727,911.00	0.00	0.00	0.00	0.00	0.00	0.00	1,727,911.00
22(I)		11	21	0073								NO APLICA					1,727,911.00	0.00	1,727,911.00	0.00	0.00	0.00	0.00	0.00	0.00	1,727,911.00
22(I)		11	21	0073			2					GASTOS					1,727,911.00	0.00	1,727,911.00	0.00	0.00	0.00	0.00	0.00	0.00	1,727,911.00
22(I)		11	21	0073			2	7				OBRAS					1,727,911.00	0.00	1,727,911.00	0.00	0.00	0.00	0.00	0.00	0.00	1,727,911.00
22(I)		11	21	0073			2	7	2			INFRAESTRUCTURA					1,727,911.00	0.00	1,727,911.00	0.00	0.00	0.00	0.00	0.00	0.00	1,727,911.00

ELABORADOR POR

REVISADO POR

AUTORIZADO POR

MINISTERIO DE HACIENDA

CENTRALIZACIÓN DE LA INFORMACIÓN FINANCIERA DEL ESTADO

EJECUCIÓN DE LOS GASTOS Y APLICACIONES FINANCIERAS POR DESTINO DE FONDOS Y ESTRUCTURA

CORRESPONDIENTE AL MES DE MAYO DEL AÑO 2020

FORM. EP-02

CODIGO DEL CAPITULO: 7001

DENOMINACION: AYUNTAMIENTO DEL DISTRITO NACIONAL

DESTINO DE FONDO: TODOS

ESTADO: TODOS

DESTINO DE FONDO	Estructura					INSTITUCION RECEPTORA	CODIGO SNIP	Clasificador de Gasto					DENOMINACION DEL GASTO	FUNCION	FUENTE FINANCIAMIENTO	FUENTE ESPECIFICA	ORGANISMO FINANCIADOR	Presupuesto			Etapas del Gasto					
	Partida no Asignada a Programa	PROGRAMA	PROYECTO	ACTIVIDAD/OBRA	TIPO			OBJETO	CUENTA	SUBCUENTA	Auxiliar	Presupuesto Original Año Actual						Modificaciones	Vigente	Acumulado Anterior	Compromiso	Devengado	Pagado	Devengado a la fecha	Balance Disponible Al Mes	
																										18
1	2	3	4	5	6	7	8	9	10	11	12	13	14	15	16	17	18	19	20=18 + ó -19	21	22	23	24	25 = 21 + 23	26= 20-25	
22(I)		11	21	0073			2	7	2	1		Obras hidráulicas y sanitarias					1,727,911.00	0.00	1,727,911.00	0.00	0.00	0.00	0.00	0.00	0.00	1,727,911.00
22(I)		11	21	0073	0000		2	7	2	1	01	Obras hidráulicas y sanitarias	3.1.03	20	1955	100	1,727,911.00	0.00	1,727,911.00	0.00	0.00	0.00	0.00	0.00	0.00	1,727,911.00
22(I)		11	21	0074								Construccion De Filtrantes Calle 38 La Zurza, C3					236,401.00	0.00	236,401.00	0.00	0.00	0.00	0.00	0.00	0.00	236,401.00
22(I)		11	21	0074								NO APLICA					236,401.00	0.00	236,401.00	0.00	0.00	0.00	0.00	0.00	0.00	236,401.00
22(I)		11	21	0074								GASTOS					236,401.00	0.00	236,401.00	0.00	0.00	0.00	0.00	0.00	0.00	236,401.00
22(I)		11	21	0074			2	7				OBRAS					236,401.00	0.00	236,401.00	0.00	0.00	0.00	0.00	0.00	0.00	236,401.00
22(I)		11	21	0074			2	7	2			INFRAESTRUCTURA					236,401.00	0.00	236,401.00	0.00	0.00	0.00	0.00	0.00	0.00	236,401.00
22(I)		11	21	0074			2	7	2	1		Obras hidráulicas y sanitarias					236,401.00	0.00	236,401.00	0.00	0.00	0.00	0.00	0.00	0.00	236,401.00
22(I)		11	21	0074	0000		2	7	2	1	01	Obras hidráulicas y sanitarias	3.1.03	20	1955	100	236,401.00	0.00	236,401.00	0.00	0.00	0.00	0.00	0.00	0.00	236,401.00
22(I)		11	21	0075								Arreglo De Filtrante, Loma Del Chivo, C3					306,943.00	0.00	306,943.00	0.00	0.00	0.00	0.00	0.00	0.00	306,943.00
22(I)		11	21	0075								NO APLICA					306,943.00	0.00	306,943.00	0.00	0.00	0.00	0.00	0.00	0.00	306,943.00
22(I)		11	21	0075								GASTOS					306,943.00	0.00	306,943.00	0.00	0.00	0.00	0.00	0.00	0.00	306,943.00
22(I)		11	21	0075			2	7				OBRAS					306,943.00	0.00	306,943.00	0.00	0.00	0.00	0.00	0.00	0.00	306,943.00
22(I)		11	21	0075			2	7	2			INFRAESTRUCTURA					306,943.00	0.00	306,943.00	0.00	0.00	0.00	0.00	0.00	0.00	306,943.00
22(I)		11	21	0075			2	7	2	1		Obras hidráulicas y sanitarias					306,943.00	0.00	306,943.00	0.00	0.00	0.00	0.00	0.00	0.00	306,943.00
22(I)		11	21	0075	0000		2	7	2	1	01	Obras hidráulicas y sanitarias	3.1.03	20	1955	100	306,943.00	0.00	306,943.00	0.00	0.00	0.00	0.00	0.00	0.00	306,943.00
22(I)		11	21	0076								Solucion Drenaje Pluvial, C1					58,667,737.00	-132410.73	58,535,326.27	3,600,375.22	0.00	0.00	0.00	0.00	3,600,375.22	54,934,951.05
22(I)		11	21	0076								NO APLICA					58,667,737.00	-132410.73	58,535,326.27	3,600,375.22	0.00	0.00	0.00	0.00	3,600,375.22	54,934,951.05
22(I)		11	21	0076								GASTOS					58,667,737.00	-132410.73	58,535,326.27	3,600,375.22	0.00	0.00	0.00	0.00	3,600,375.22	54,934,951.05
22(I)		11	21	0076			2	7				OBRAS					58,667,737.00	-132410.73	58,535,326.27	3,600,375.22	0.00	0.00	0.00	0.00	3,600,375.22	54,934,951.05
22(I)		11	21	0076			2	7	2			INFRAESTRUCTURA					58,667,737.00	-132410.73	58,535,326.27	3,600,375.22	0.00	0.00	0.00	0.00	3,600,375.22	54,934,951.05

ELABORADOR POR

REVISADO POR

AUTORIZADO POR

MINISTERIO DE HACIENDA

CENTRALIZACIÓN DE LA INFORMACIÓN FINANCIERA DEL ESTADO

EJECUCIÓN DE LOS GASTOS Y APLICACIONES FINANCIERAS POR DESTINO DE FONDOS Y ESTRUCTURA

CORRESPONDIENTE AL MES DE MAYO DEL AÑO 2020

FORM. EP-02

CODIGO DEL CAPITULO: 7001

DENOMINACION: AYUNTAMIENTO DEL DISTRITO NACIONAL

DESTINO DE FONDO: TODOS

ESTADO: TODOS

DESTINO DE FONDO	Estructura					INSTITUCION RECEPTORA	CODIGO SNIP	Clasificador de Gasto					DENOMINACION DEL GASTO	FUNCION	FUENTE FINANCIAMIENTO	FUENTE ESPECIFICA	ORGANISMO FINANCIADOR	Presupuesto			Etapas del Gasto				
	Partida no Asignada a Programa	PROGRAMA	PROYECTO	ACTIVIDAD/OBRA	TIPO			OBJETO	CUENTA	SUBCUENTA	Auxiliar	Presupuesto Original Año Actual						Modificaciones	Vigente	Acumulado Anterior	Compromiso	Devengado	Pagado	Devengado a la fecha	Balance Disponible Al Mes
1	2	3	4	5	6	7	8	9	10	11	12	13	14	15	16	17	18	19	20=18 + ó -19	21	22	23	24	25 = 21 + 23	26= 20-25
22(I)		11	21	0076			2	7	2	1		Obras hidráulicas y sanitarias					58,667,737.00	-132410.73	58,535,326.27	3,600,375.22	0.00	0.00	0.00	3,600,375.22	54,934,951.05
22(I)		11	21	0076	0000		2	7	2	1	01	Obras hidráulicas y sanitarias	3.1.03	30	9996	102	58,667,737.00	-132410.73	58,535,326.27	3,600,375.22	0.00	0.00	0.00	3,600,375.22	54,934,951.05
22(I)		11	21	0077								Solucion Drenaje Pluvial, C2					8,328,000.00	-281,690.78	8,046,309.22	0.00	0.00	0.00	0.00	0.00	8,046,309.22
22(I)		11	21	0077								NO APLICA					8,328,000.00	-281,690.78	8,046,309.22	0.00	0.00	0.00	0.00	0.00	8,046,309.22
22(I)		11	21	0077													8,328,000.00	-281,690.78	8,046,309.22	0.00	0.00	0.00	0.00	0.00	8,046,309.22
22(I)		11	21	0077			2					GASTOS					8,328,000.00	-281,690.78	8,046,309.22	0.00	0.00	0.00	0.00	0.00	8,046,309.22
22(I)		11	21	0077			2	7				OBRAS					8,328,000.00	-281,690.78	8,046,309.22	0.00	0.00	0.00	0.00	0.00	8,046,309.22
22(I)		11	21	0077			2	7	2			INFRAESTRUCTURA					8,328,000.00	-281,690.78	8,046,309.22	0.00	0.00	0.00	0.00	0.00	8,046,309.22
22(I)		11	21	0077			2	7	2	1		Obras hidráulicas y sanitarias					8,328,000.00	-281,690.78	8,046,309.22	0.00	0.00	0.00	0.00	0.00	8,046,309.22
22(I)		11	21	0077	0000		2	7	2	1	01	Obras hidráulicas y sanitarias	3.1.03	30	9996	102	8,328,000.00	-281,690.78	8,046,309.22	0.00	0.00	0.00	0.00	0.00	8,046,309.22
22(I)		11	21	0078								Construccion Alcantarilla De Cajon, Calle Guayubin, Los Rios					1,795,482.00	0.00	1,795,482.00	0.00	0.00	0.00	0.00	0.00	1,795,482.00
22(I)		11	21	0078								NO APLICA					1,795,482.00	0.00	1,795,482.00	0.00	0.00	0.00	0.00	0.00	1,795,482.00
22(I)		11	21	0078													1,795,482.00	0.00	1,795,482.00	0.00	0.00	0.00	0.00	0.00	1,795,482.00
22(I)		11	21	0078			2					GASTOS					1,795,482.00	0.00	1,795,482.00	0.00	0.00	0.00	0.00	0.00	1,795,482.00
22(I)		11	21	0078			2	7				OBRAS					1,795,482.00	0.00	1,795,482.00	0.00	0.00	0.00	0.00	0.00	1,795,482.00
22(I)		11	21	0078			2	7	2			INFRAESTRUCTURA					1,795,482.00	0.00	1,795,482.00	0.00	0.00	0.00	0.00	0.00	1,795,482.00
22(I)		11	21	0078			2	7	2	1		Obras hidráulicas y sanitarias					1,795,482.00	0.00	1,795,482.00	0.00	0.00	0.00	0.00	0.00	1,795,482.00
22(I)		11	21	0078	0000		2	7	2	1	01	Obras hidráulicas y sanitarias	3.1.03	20	1955	100	1,795,482.00	0.00	1,795,482.00	0.00	0.00	0.00	0.00	0.00	1,795,482.00
22(I)		11	22									Reparación de Infraestructuras sanitarias y medio ambiente					918,714.00	0.00	918,714.00	0.00	0.00	0.00	0.00	0.00	918,714.00
22(I)		11	22	0051								Reparacion Filtrantes En El Caliche, Los Rios, C2					54,258.00	0.00	54,258.00	0.00	0.00	0.00	0.00	0.00	54,258.00
22(I)		11	22	0051								NO APLICA					54,258.00	0.00	54,258.00	0.00	0.00	0.00	0.00	0.00	54,258.00
22(I)		11	22	0051													54,258.00	0.00	54,258.00	0.00	0.00	0.00	0.00	0.00	54,258.00
22(I)		11	22	0051			2					GASTOS					54,258.00	0.00	54,258.00	0.00	0.00	0.00	0.00	0.00	54,258.00
22(I)		11	22	0051			2	7				OBRAS					54,258.00	0.00	54,258.00	0.00	0.00	0.00	0.00	0.00	54,258.00

ELABORADOR POR

REVISADO POR

AUTORIZADO POR

MINISTERIO DE HACIENDA

CENTRALIZACIÓN DE LA INFORMACIÓN FINANCIERA DEL ESTADO

EJECUCIÓN DE LOS GASTOS Y APLICACIONES FINANCIERAS POR DESTINO DE FONDOS Y ESTRUCTURA

CORRESPONDIENTE AL MES DE MAYO DEL AÑO 2020

FORM. EP-02

CODIGO DEL CAPITULO: 7001

DENOMINACION: AYUNTAMIENTO DEL DISTRITO NACIONAL

DESTINO DE FONDO: TODOS

ESTADO: TODOS

DESTINO DE FONDO	Estructura					INSTITUCION RECEPTORA	CODIGO SNIP	Clasificador de Gasto					DENOMINACION DEL GASTO	FUNCION	FUENTE FINANCIAMIENTO	FUENTE ESPECIFICA	ORGANISMO FINANCIADOR	Presupuesto			Etapas del Gasto					
	Partida no Asignada a Programa	PROGRAMA	PROYECTO	ACTIVIDAD/OBRA	TIPO			OBJETO	CUENTA	SUBCUENTA	Auxiliar	Presupuesto Original Año Actual						Modificaciones	Vigente	Acumulado Anterior	Compromiso	Devengado	Pagado	Devengado a la fecha	Balance Disponible Al Mes	
																										18
1	2	3	4	5	6	7	8	9	10	11	12	13	14	15	16	17	18	19	20=18 + ó -19	21	22	23	24	25 = 21 + 23	26= 20-25	
22(I)		11	22	0051			2	7	2			INFRAESTRUCTURA					54,258.00	0.00	54,258.00	0.00	0.00	0.00	0.00	0.00	0.00	54,258.00
22(I)		11	22	0051			2	7	2	1		Obras hidráulicas y sanitarias					54,258.00	0.00	54,258.00	0.00	0.00	0.00	0.00	0.00	0.00	54,258.00
22(I)		11	22	0051	0000		2	7	2	1	01	Obras hidráulicas y sanitarias	3.1.03	20	1955	100	54,258.00	0.00	54,258.00	0.00	0.00	0.00	0.00	0.00	0.00	54,258.00
22(I)		11	22	0052								Limpieza Alcantarilla, La Cienega, C3					746,788.00	0.00	746,788.00	0.00	0.00	0.00	0.00	0.00	0.00	746,788.00
22(I)		11	22	0052								NO APLICA					746,788.00	0.00	746,788.00	0.00	0.00	0.00	0.00	0.00	0.00	746,788.00
22(I)		11	22	0052								GASTOS					746,788.00	0.00	746,788.00	0.00	0.00	0.00	0.00	0.00	0.00	746,788.00
22(I)		11	22	0052			2	7				OBRAS					746,788.00	0.00	746,788.00	0.00	0.00	0.00	0.00	0.00	0.00	746,788.00
22(I)		11	22	0052			2	7	2			INFRAESTRUCTURA					746,788.00	0.00	746,788.00	0.00	0.00	0.00	0.00	0.00	0.00	746,788.00
22(I)		11	22	0052			2	7	2	1		Obras hidráulicas y sanitarias					746,788.00	0.00	746,788.00	0.00	0.00	0.00	0.00	0.00	0.00	746,788.00
22(I)		11	22	0052	0000		2	7	2	1	01	Obras hidráulicas y sanitarias	3.1.03	20	1955	100	746,788.00	0.00	746,788.00	0.00	0.00	0.00	0.00	0.00	0.00	746,788.00
22(I)		11	22	0053								Mantenimiento Pozo Tubular E Instalacion De Bomba Sumergible En Templo Jehova					117,668.00	0.00	117,668.00	0.00	0.00	0.00	0.00	0.00	0.00	117,668.00
22(I)		11	22	0053								NO APLICA					117,668.00	0.00	117,668.00	0.00	0.00	0.00	0.00	0.00	0.00	117,668.00
22(I)		11	22	0053								GASTOS					117,668.00	0.00	117,668.00	0.00	0.00	0.00	0.00	0.00	0.00	117,668.00
22(I)		11	22	0053			2	7				OBRAS					117,668.00	0.00	117,668.00	0.00	0.00	0.00	0.00	0.00	0.00	117,668.00
22(I)		11	22	0053			2	7	2			INFRAESTRUCTURA					117,668.00	0.00	117,668.00	0.00	0.00	0.00	0.00	0.00	0.00	117,668.00
22(I)		11	22	0053			2	7	2	1		Obras hidráulicas y sanitarias					117,668.00	0.00	117,668.00	0.00	0.00	0.00	0.00	0.00	0.00	117,668.00
22(I)		11	22	0053	0000		2	7	2	1	01	Obras hidráulicas y sanitarias	3.1.03	20	1955	100	117,668.00	0.00	117,668.00	0.00	0.00	0.00	0.00	0.00	0.00	117,668.00
22(I)		11	23									Instalaciones, Colocación Eléctricas					59,668,832.00	0.00	59,668,832.00	4,976,067.49	0.00	0.00	0.00	0.00	4,976,067.49	54,692,764.51
22(I)		11	23	0052								Iluminacion Area Publica San Carlos, C1					97,306.00	0.00	97,306.00	0.00	0.00	0.00	0.00	0.00	0.00	97,306.00
22(I)		11	23	0052								NO APLICA					97,306.00	0.00	97,306.00	0.00	0.00	0.00	0.00	0.00	0.00	97,306.00
22(I)		11	23	0052								GASTOS					97,306.00	0.00	97,306.00	0.00	0.00	0.00	0.00	0.00	0.00	97,306.00

ELABORADOR POR

REVISADO POR

AUTORIZADO POR



MINISTERIO DE HACIENDA

CENTRALIZACIÓN DE LA INFORMACIÓN FINANCIERA DEL ESTADO

EJECUCIÓN DE LOS GASTOS Y APLICACIONES FINANCIERAS POR DESTINO DE FONDOS Y ESTRUCTURA

CORRESPONDIENTE AL MES DE MAYO DEL AÑO 2020

ReporteFormularioEP-02.jrxml

20/7/2020 1:20 PM

Página : 151 de 160

40200374896-CIFE

FORM. EP-02

CODIGO DEL CAPITULO: 7001

DENOMINACION: AYUNTAMIENTO DEL DISTRITO NACIONAL

DESTINO DE FONDO: TODOS

ESTADO: TODOS

DESTINO DE FONDO	Estructura					INSTITUCION RECEPTORA	CODIGO SNIP	Clasificador de Gasto					DENOMINACION DEL GASTO	FUNCION	FUENTE FINANCIAMIENTO	FUENTE ESPECIFICA	ORGANISMO FINANCIADOR	Presupuesto			Etapas del Gasto					
	Partida no Asignada a Programa	PROGRAMA	PROYECTO	ACTIVIDAD/OBRA	TIPO			OBJETO	CUENTA	SUBCUENTA	Auxiliar	Presupuesto Original Año Actual						Modificaciones	Vigente	Acumulado Anterior	Compromiso	Devengado	Pagado	Devengado a la fecha	Balance Disponible Al Mes	
																										18
1	2	3	4	5	6	7	8	9	10	11	12	13	14	15	16	17	18	19	20=18 + ó -19	21	22	23	24	25 = 21 + 23	26= 20-25	
22(I)		11	23	0052			2	7				OBRAS					97,306.00	0.00	97,306.00	0.00	0.00	0.00	0.00	0.00	0.00	97,306.00
22(I)		11	23	0052			2	7	2			INFRAESTRUCTURA					97,306.00	0.00	97,306.00	0.00	0.00	0.00	0.00	0.00	0.00	97,306.00
22(I)		11	23	0052			2	7	2	2		Obras de energia					97,306.00	0.00	97,306.00	0.00	0.00	0.00	0.00	0.00	0.00	97,306.00
22(I)		11	23	0052	0000		2	7	2	2	01	Obras de energia	2.4.01	30	9996	102	97,306.00	0.00	97,306.00	0.00	0.00	0.00	0.00	0.00	0.00	97,306.00
22(I)		11	23	0053								Iluminacion De Los Callejones Y Cancha, El Manguito, C1					161,640.00	0.00	161,640.00	0.00	0.00	0.00	0.00	0.00	0.00	161,640.00
22(I)		11	23	0053								NO APLICA					161,640.00	0.00	161,640.00	0.00	0.00	0.00	0.00	0.00	0.00	161,640.00
22(I)		11	23	0053								GASTOS					161,640.00	0.00	161,640.00	0.00	0.00	0.00	0.00	0.00	0.00	161,640.00
22(I)		11	23	0053			2	7				OBRAS					161,640.00	0.00	161,640.00	0.00	0.00	0.00	0.00	0.00	0.00	161,640.00
22(I)		11	23	0053			2	7	2			INFRAESTRUCTURA					161,640.00	0.00	161,640.00	0.00	0.00	0.00	0.00	0.00	0.00	161,640.00
22(I)		11	23	0053			2	7	2	2		Obras de energia					161,640.00	0.00	161,640.00	0.00	0.00	0.00	0.00	0.00	0.00	161,640.00
22(I)		11	23	0053	0000		2	7	2	2	01	Obras de energia	2.4.01	30	9996	102	161,640.00	0.00	161,640.00	0.00	0.00	0.00	0.00	0.00	0.00	161,640.00
22(I)		11	23	0054								Luces Led Para Alumbrado, La Yuca, Naco, C1					182,209.00	0.00	182,209.00	0.00	0.00	0.00	0.00	0.00	0.00	182,209.00
22(I)		11	23	0054								NO APLICA					182,209.00	0.00	182,209.00	0.00	0.00	0.00	0.00	0.00	0.00	182,209.00
22(I)		11	23	0054								GASTOS					182,209.00	0.00	182,209.00	0.00	0.00	0.00	0.00	0.00	0.00	182,209.00
22(I)		11	23	0054			2	7				OBRAS					182,209.00	0.00	182,209.00	0.00	0.00	0.00	0.00	0.00	0.00	182,209.00
22(I)		11	23	0054			2	7	2			INFRAESTRUCTURA					182,209.00	0.00	182,209.00	0.00	0.00	0.00	0.00	0.00	0.00	182,209.00
22(I)		11	23	0054			2	7	2	2		Obras de energia					182,209.00	0.00	182,209.00	0.00	0.00	0.00	0.00	0.00	0.00	182,209.00
22(I)		11	23	0054	0000		2	7	2	2	01	Obras de energia	2.4.01	30	9996	102	182,209.00	0.00	182,209.00	0.00	0.00	0.00	0.00	0.00	0.00	182,209.00
22(I)		11	23	0055								Iluminacion De Los Callejones Manganagua, C1					45,405.00	0.00	45,405.00	0.00	0.00	0.00	0.00	0.00	0.00	45,405.00
22(I)		11	23	0055								NO APLICA					45,405.00	0.00	45,405.00	0.00	0.00	0.00	0.00	0.00	0.00	45,405.00
22(I)		11	23	0055								GASTOS					45,405.00	0.00	45,405.00	0.00	0.00	0.00	0.00	0.00	0.00	45,405.00
22(I)		11	23	0055			2					GASTOS					45,405.00	0.00	45,405.00	0.00	0.00	0.00	0.00	0.00	0.00	45,405.00

ELABORADOR POR

REVISADO POR

AUTORIZADO POR

MINISTERIO DE HACIENDA

CENTRALIZACIÓN DE LA INFORMACIÓN FINANCIERA DEL ESTADO

EJECUCIÓN DE LOS GASTOS Y APLICACIONES FINANCIERAS POR DESTINO DE FONDOS Y ESTRUCTURA

CORRESPONDIENTE AL MES DE MAYO DEL AÑO 2020

FORM. EP-02

CODIGO DEL CAPITULO: 7001

DENOMINACION: AYUNTAMIENTO DEL DISTRITO NACIONAL

DESTINO DE FONDO: TODOS

ESTADO: TODOS

DESTINO DE FONDO	Estructura				INSTITUCION RECEPTORA	CODIGO SNIP	Clasificador de Gasto					DENOMINACION DEL GASTO	FUNCION	FUENTE FINANCIAMIENTO	FUENTE ESPECIFICA	ORGANISMO FINANCIADOR	Presupuesto			Etapas del Gasto						
	Partida no Asignada a Programa	PROGRAMA	PROYECTO	ACTIVIDAD/OBRA			TIPO	OBJETO	CUENTA	SUBCUENTA	Auxiliar						Presupuesto Original Año Actual	Modificaciones	Vigente	Acumulado Anterior	Compromiso	Devengado	Pagado	Devengado a la fecha	Balance Disponible Al Mes	
																										18
1	2	3	4	5	6	7	8	9	10	11	12	13	14	15	16	17	18	19	20=18 + ó -19	21	22	23	24	25 = 21 + 23	26= 20-25	
22(I)		11	23	0055			2	7				OBRAS					45,405.00	0.00	45,405.00	0.00	0.00	0.00	0.00	0.00	0.00	45,405.00
22(I)		11	23	0055			2	7	2			INFRAESTRUCTURA					45,405.00	0.00	45,405.00	0.00	0.00	0.00	0.00	0.00	0.00	45,405.00
22(I)		11	23	0055			2	7	2	2		Obras de energia					45,405.00	0.00	45,405.00	0.00	0.00	0.00	0.00	0.00	0.00	45,405.00
22(I)		11	23	0055	0000		2	7	2	2	01	Obras de energia	2.4.01	30	9996	102	45,405.00	0.00	45,405.00	0.00	0.00	0.00	0.00	0.00	0.00	45,405.00
22(I)		11	23	0056								Iluminacion De Callejones La Agustinita, C2					29,929.00	0.00	29,929.00	0.00	0.00	0.00	0.00	0.00	0.00	29,929.00
22(I)		11	23	0056								NO APLICA					29,929.00	0.00	29,929.00	0.00	0.00	0.00	0.00	0.00	0.00	29,929.00
22(I)		11	23	0056								NO APLICA					29,929.00	0.00	29,929.00	0.00	0.00	0.00	0.00	0.00	0.00	29,929.00
22(I)		11	23	0056			2					GASTOS					29,929.00	0.00	29,929.00	0.00	0.00	0.00	0.00	0.00	0.00	29,929.00
22(I)		11	23	0056			2	7				OBRAS					29,929.00	0.00	29,929.00	0.00	0.00	0.00	0.00	0.00	0.00	29,929.00
22(I)		11	23	0056			2	7	2			INFRAESTRUCTURA					29,929.00	0.00	29,929.00	0.00	0.00	0.00	0.00	0.00	0.00	29,929.00
22(I)		11	23	0056			2	7	2	2		Obras de energia					29,929.00	0.00	29,929.00	0.00	0.00	0.00	0.00	0.00	0.00	29,929.00
22(I)		11	23	0056	0000		2	7	2	2	01	Obras de energia	2.4.01	30	9996	102	29,929.00	0.00	29,929.00	0.00	0.00	0.00	0.00	0.00	0.00	29,929.00
22(I)		11	23	0057								Iluminacion Del Sector Puerto Rico (Agustinita), C2					35,083.00	0.00	35,083.00	0.00	0.00	0.00	0.00	0.00	0.00	35,083.00
22(I)		11	23	0057								NO APLICA					35,083.00	0.00	35,083.00	0.00	0.00	0.00	0.00	0.00	0.00	35,083.00
22(I)		11	23	0057								NO APLICA					35,083.00	0.00	35,083.00	0.00	0.00	0.00	0.00	0.00	0.00	35,083.00
22(I)		11	23	0057			2					GASTOS					35,083.00	0.00	35,083.00	0.00	0.00	0.00	0.00	0.00	0.00	35,083.00
22(I)		11	23	0057			2	7				OBRAS					35,083.00	0.00	35,083.00	0.00	0.00	0.00	0.00	0.00	0.00	35,083.00
22(I)		11	23	0057			2	7	2			INFRAESTRUCTURA					35,083.00	0.00	35,083.00	0.00	0.00	0.00	0.00	0.00	0.00	35,083.00
22(I)		11	23	0057			2	7	2	2		Obras de energia					35,083.00	0.00	35,083.00	0.00	0.00	0.00	0.00	0.00	0.00	35,083.00
22(I)		11	23	0057	0000		2	7	2	2	01	Obras de energia	2.4.01	30	9996	102	35,083.00	0.00	35,083.00	0.00	0.00	0.00	0.00	0.00	0.00	35,083.00
22(I)		11	23	0058								Iluminacion Areas Publicas Los Galindez, C2					119,331.00	0.00	119,331.00	0.00	0.00	0.00	0.00	0.00	0.00	119,331.00
22(I)		11	23	0058								NO APLICA					119,331.00	0.00	119,331.00	0.00	0.00	0.00	0.00	0.00	0.00	119,331.00
22(I)		11	23	0058								NO APLICA					119,331.00	0.00	119,331.00	0.00	0.00	0.00	0.00	0.00	0.00	119,331.00
22(I)		11	23	0058			2					GASTOS					119,331.00	0.00	119,331.00	0.00	0.00	0.00	0.00	0.00	0.00	119,331.00

ELABORADOR POR

REVISADO POR

AUTORIZADO POR

MINISTERIO DE HACIENDA

CENTRALIZACIÓN DE LA INFORMACIÓN FINANCIERA DEL ESTADO

EJECUCIÓN DE LOS GASTOS Y APLICACIONES FINANCIERAS POR DESTINO DE FONDOS Y ESTRUCTURA

CORRESPONDIENTE AL MES DE MAYO DEL AÑO 2020

FORM. EP-02

CODIGO DEL CAPITULO: 7001

DENOMINACION: AYUNTAMIENTO DEL DISTRITO NACIONAL

DESTINO DE FONDO: TODOS

ESTADO: TODOS

DESTINO DE FONDO	Estructura				INSTITUCION RECEPTORA	CODIGO SNIP	Clasificador de Gasto					DENOMINACION DEL GASTO	FUNCION	FUENTE FINANCIAMIENTO	FUENTE ESPECIFICA	ORGANISMO FINANCIADOR	Presupuesto			Etapas del Gasto						
	Partida no Asignada a Programa	PROGRAMA	PROYECTO	ACTIVIDAD/OBRA			TIPO	OBJETO	CUENTA	SUBCUENTA	Auxiliar						Presupuesto Original Año Actual	Modificaciones	Vigente	Acumulado Anterior	Compromiso	Devengado	Pagado	Devengado a la fecha	Balance Disponible Al Mes	
																										18
1	2	3	4	5	6	7	8	9	10	11	12	13	14	15	16	17	18	19	20=18 + 6 -19	21	22	23	24	25 = 21 + 23	26= 20-25	
22(I)		11	23	0058			2	7				OBRAS					119,331.00	0.00	119,331.00	0.00	0.00	0.00	0.00	0.00	0.00	119,331.00
22(I)		11	23	0058			2	7	2			INFRAESTRUCTURA					119,331.00	0.00	119,331.00	0.00	0.00	0.00	0.00	0.00	0.00	119,331.00
22(I)		11	23	0058			2	7	2	2		Obras de energia					119,331.00	0.00	119,331.00	0.00	0.00	0.00	0.00	0.00	0.00	119,331.00
22(I)		11	23	0058	0000		2	7	2	2	01	Obras de energia	2.4.01	30	9996	102	119,331.00	0.00	119,331.00	0.00	0.00	0.00	0.00	0.00	0.00	119,331.00
22(I)		11	23	0059								Iluminacion Del Sector Perantuen, C2					70,185.00	0.00	70,185.00	0.00	0.00	0.00	0.00	0.00	0.00	70,185.00
22(I)		11	23	0059								NO APLICA					70,185.00	0.00	70,185.00	0.00	0.00	0.00	0.00	0.00	0.00	70,185.00
22(I)		11	23	0059								NO APLICA					70,185.00	0.00	70,185.00	0.00	0.00	0.00	0.00	0.00	0.00	70,185.00
22(I)		11	23	0059			2					GASTOS					70,185.00	0.00	70,185.00	0.00	0.00	0.00	0.00	0.00	0.00	70,185.00
22(I)		11	23	0059			2	7				OBRAS					70,185.00	0.00	70,185.00	0.00	0.00	0.00	0.00	0.00	0.00	70,185.00
22(I)		11	23	0059			2	7	2			INFRAESTRUCTURA					70,185.00	0.00	70,185.00	0.00	0.00	0.00	0.00	0.00	0.00	70,185.00
22(I)		11	23	0059			2	7	2	2		Obras de energia					70,185.00	0.00	70,185.00	0.00	0.00	0.00	0.00	0.00	0.00	70,185.00
22(I)		11	23	0059	0000		2	7	2	2	01	Obras de energia	2.4.01	30	9996	102	70,185.00	0.00	70,185.00	0.00	0.00	0.00	0.00	0.00	0.00	70,185.00
22(I)		11	23	0060								Iluminacion Del Barrio 24 De Abril, C3					303,903.00	0.00	303,903.00	0.00	0.00	0.00	0.00	0.00	0.00	303,903.00
22(I)		11	23	0060								NO APLICA					303,903.00	0.00	303,903.00	0.00	0.00	0.00	0.00	0.00	0.00	303,903.00
22(I)		11	23	0060								NO APLICA					303,903.00	0.00	303,903.00	0.00	0.00	0.00	0.00	0.00	0.00	303,903.00
22(I)		11	23	0060			2					GASTOS					303,903.00	0.00	303,903.00	0.00	0.00	0.00	0.00	0.00	0.00	303,903.00
22(I)		11	23	0060			2	7				OBRAS					303,903.00	0.00	303,903.00	0.00	0.00	0.00	0.00	0.00	0.00	303,903.00
22(I)		11	23	0060			2	7	2			INFRAESTRUCTURA					303,903.00	0.00	303,903.00	0.00	0.00	0.00	0.00	0.00	0.00	303,903.00
22(I)		11	23	0060			2	7	2	2		Obras de energia					303,903.00	0.00	303,903.00	0.00	0.00	0.00	0.00	0.00	0.00	303,903.00
22(I)		11	23	0060	0000		2	7	2	2	01	Obras de energia	2.4.01	30	9996	102	303,903.00	0.00	303,903.00	0.00	0.00	0.00	0.00	0.00	0.00	303,903.00
22(I)		11	23	0061								Iluminacion Ensanche Luperon (La 40), C3					586,505.00	0.00	586,505.00	0.00	0.00	0.00	0.00	0.00	0.00	586,505.00
22(I)		11	23	0061								NO APLICA					586,505.00	0.00	586,505.00	0.00	0.00	0.00	0.00	0.00	0.00	586,505.00
22(I)		11	23	0061								NO APLICA					586,505.00	0.00	586,505.00	0.00	0.00	0.00	0.00	0.00	0.00	586,505.00
22(I)		11	23	0061			2					GASTOS					586,505.00	0.00	586,505.00	0.00	0.00	0.00	0.00	0.00	0.00	586,505.00

ELABORADOR POR

REVISADO POR

AUTORIZADO POR

MINISTERIO DE HACIENDA

CENTRALIZACIÓN DE LA INFORMACIÓN FINANCIERA DEL ESTADO

EJECUCIÓN DE LOS GASTOS Y APLICACIONES FINANCIERAS POR DESTINO DE FONDOS Y ESTRUCTURA

CORRESPONDIENTE AL MES DE MAYO DEL AÑO 2020

FORM. EP-02

CODIGO DEL CAPITULO: 7001

DENOMINACION: AYUNTAMIENTO DEL DISTRITO NACIONAL

DESTINO DE FONDO: TODOS

ESTADO: TODOS

DESTINO DE FONDO	Estructura					INSTITUCION RECEPTORA	CODIGO SNIP	Clasificador de Gasto					DENOMINACION DEL GASTO	FUNCION	FUENTE FINANCIAMIENTO	FUENTE ESPECIFICA	ORGANISMO FINANCIADOR	Presupuesto			Etapas del Gasto					
	Partida no Asignada a Programa	PROGRAMA	PROYECTO	ACTIVIDAD/OBRA	TIPO			OBJETO	CUENTA	SUBCUENTA	Auxiliar	Presupuesto Original Año Actual						Modificaciones	Vigente	Acumulado Anterior	Compromiso	Devengado	Pagado	Devengado a la fecha	Balance Disponible Al Mes	
																										18
1	2	3	4	5	6	7	8	9	10	11	12	13	14	15	16	17	18	19	20=18 + ó -19	21	22	23	24	25 = 21 + 23	26= 20-25	
22(I)		11	23	0061			2	7				OBRAS					586,505.00	0.00	586,505.00	0.00	0.00	0.00	0.00	0.00	0.00	586,505.00
22(I)		11	23	0061			2	7	2			INFRAESTRUCTURA					586,505.00	0.00	586,505.00	0.00	0.00	0.00	0.00	0.00	0.00	586,505.00
22(I)		11	23	0061			2	7	2	2		Obras de energia					586,505.00	0.00	586,505.00	0.00	0.00	0.00	0.00	0.00	0.00	586,505.00
22(I)		11	23	0061	0000		2	7	2	2	01	Obras de energia	2.4.01	30	9996	102	586,505.00	0.00	586,505.00	0.00	0.00	0.00	0.00	0.00	0.00	586,505.00
22(I)		11	23	0062								Colocacion De Lamparas En El Barrio Gualey, C3					409,261.00	0.00	409,261.00	0.00	0.00	0.00	0.00	0.00	0.00	409,261.00
22(I)		11	23	0062								NO APLICA					409,261.00	0.00	409,261.00	0.00	0.00	0.00	0.00	0.00	0.00	409,261.00
22(I)		11	23	0062								NO APLICA					409,261.00	0.00	409,261.00	0.00	0.00	0.00	0.00	0.00	0.00	409,261.00
22(I)		11	23	0062			2					GASTOS					409,261.00	0.00	409,261.00	0.00	0.00	0.00	0.00	0.00	0.00	409,261.00
22(I)		11	23	0062			2	7				OBRAS					409,261.00	0.00	409,261.00	0.00	0.00	0.00	0.00	0.00	0.00	409,261.00
22(I)		11	23	0062			2	7	2			INFRAESTRUCTURA					409,261.00	0.00	409,261.00	0.00	0.00	0.00	0.00	0.00	0.00	409,261.00
22(I)		11	23	0062			2	7	2	2		Obras de energia					409,261.00	0.00	409,261.00	0.00	0.00	0.00	0.00	0.00	0.00	409,261.00
22(I)		11	23	0062	0000		2	7	2	2	01	Obras de energia	2.4.01	30	9996	102	409,261.00	0.00	409,261.00	0.00	0.00	0.00	0.00	0.00	0.00	409,261.00
22(I)		11	23	0063								Colocacion De Lamparas En El Barrio La Cenaga, C3					526,383.00	0.00	526,383.00	0.00	0.00	0.00	0.00	0.00	0.00	526,383.00
22(I)		11	23	0063								NO APLICA					526,383.00	0.00	526,383.00	0.00	0.00	0.00	0.00	0.00	0.00	526,383.00
22(I)		11	23	0063								NO APLICA					526,383.00	0.00	526,383.00	0.00	0.00	0.00	0.00	0.00	0.00	526,383.00
22(I)		11	23	0063			2					GASTOS					526,383.00	0.00	526,383.00	0.00	0.00	0.00	0.00	0.00	0.00	526,383.00
22(I)		11	23	0063			2	7				OBRAS					526,383.00	0.00	526,383.00	0.00	0.00	0.00	0.00	0.00	0.00	526,383.00
22(I)		11	23	0063			2	7	2			INFRAESTRUCTURA					526,383.00	0.00	526,383.00	0.00	0.00	0.00	0.00	0.00	0.00	526,383.00
22(I)		11	23	0063			2	7	2	2		Obras de energia					526,383.00	0.00	526,383.00	0.00	0.00	0.00	0.00	0.00	0.00	526,383.00
22(I)		11	23	0063	0000		2	7	2	2	01	Obras de energia	2.4.01	30	9996	102	526,383.00	0.00	526,383.00	0.00	0.00	0.00	0.00	0.00	0.00	526,383.00
22(I)		11	23	0064								Colocacion De Bombillas Las Caitas, C3					80,627.00	0.00	80,627.00	0.00	0.00	0.00	0.00	0.00	0.00	80,627.00
22(I)		11	23	0064								NO APLICA					80,627.00	0.00	80,627.00	0.00	0.00	0.00	0.00	0.00	0.00	80,627.00
22(I)		11	23	0064								NO APLICA					80,627.00	0.00	80,627.00	0.00	0.00	0.00	0.00	0.00	0.00	80,627.00
22(I)		11	23	0064			2					GASTOS					80,627.00	0.00	80,627.00	0.00	0.00	0.00	0.00	0.00	0.00	80,627.00

ELABORADOR POR

REVISADO POR

AUTORIZADO POR

MINISTERIO DE HACIENDA

CENTRALIZACIÓN DE LA INFORMACIÓN FINANCIERA DEL ESTADO

EJECUCIÓN DE LOS GASTOS Y APLICACIONES FINANCIERAS POR DESTINO DE FONDOS Y ESTRUCTURA

CORRESPONDIENTE AL MES DE MAYO DEL AÑO 2020

FORM. EP-02

CODIGO DEL CAPITULO: 7001

DENOMINACION: AYUNTAMIENTO DEL DISTRITO NACIONAL

DESTINO DE FONDO: TODOS

ESTADO: TODOS

DESTINO DE FONDO	Estructura					INSTITUCION RECEPTORA	CODIGO SNIP	Clasificador de Gasto					DENOMINACION DEL GASTO	FUNCION	FUENTE FINANCIAMIENTO	FUENTE ESPECIFICA	ORGANISMO FINANCIADOR	Presupuesto			Etapas del Gasto					
	Partida no Asignada a Programa	PROGRAMA	PROYECTO	ACTIVIDAD/OBRA	TIPO			OBJETO	CUENTA	SUBCUENTA	Auxiliar	Presupuesto Original Año Actual						Modificaciones	Vigente	Acumulado Anterior	Compromiso	Devengado	Pagado	Devengado a la fecha	Balance Disponible Al Mes	
																										18
1	2	3	4	5	6	7	8	9	10	11	12	13	14	15	16	17	18	19	20=18 + ó -19	21	22	23	24	25 = 21 + 23	26= 20-25	
22(I)		11	23	0064			2	7				OBRAS					80,627.00	0.00	80,627.00	0.00	0.00	0.00	0.00	0.00	0.00	80,627.00
22(I)		11	23	0064			2	7	2			INFRAESTRUCTURA					80,627.00	0.00	80,627.00	0.00	0.00	0.00	0.00	0.00	0.00	80,627.00
22(I)		11	23	0064			2	7	2	2		Obras de energia					80,627.00	0.00	80,627.00	0.00	0.00	0.00	0.00	0.00	0.00	80,627.00
22(I)		11	23	0064	0000		2	7	2	2	01	Obras de energia	2.4.01	30	9996	102	80,627.00	0.00	80,627.00	0.00	0.00	0.00	0.00	0.00	0.00	80,627.00
22(I)		11	23	0065								Colocacion De Lamparas En El Barrio Los Guandules Arriba, C3					575,770.00	0.00	575,770.00	0.00	0.00	0.00	0.00	0.00	0.00	575,770.00
22(I)		11	23	0065								NO APLICA					575,770.00	0.00	575,770.00	0.00	0.00	0.00	0.00	0.00	0.00	575,770.00
22(I)		11	23	0065								GASTOS					575,770.00	0.00	575,770.00	0.00	0.00	0.00	0.00	0.00	0.00	575,770.00
22(I)		11	23	0065			2	7				OBRAS					575,770.00	0.00	575,770.00	0.00	0.00	0.00	0.00	0.00	0.00	575,770.00
22(I)		11	23	0065			2	7	2			INFRAESTRUCTURA					575,770.00	0.00	575,770.00	0.00	0.00	0.00	0.00	0.00	0.00	575,770.00
22(I)		11	23	0065			2	7	2	2		Obras de energia					575,770.00	0.00	575,770.00	0.00	0.00	0.00	0.00	0.00	0.00	575,770.00
22(I)		11	23	0065	0000		2	7	2	2	01	Obras de energia	2.4.01	30	9996	102	575,770.00	0.00	575,770.00	0.00	0.00	0.00	0.00	0.00	0.00	575,770.00
22(I)		11	23	0066								Alumbrado Y Colocacion De Lamparas Los Manguitos, C1					165,753.00	0.00	165,753.00	0.00	0.00	0.00	0.00	0.00	0.00	165,753.00
22(I)		11	23	0066								NO APLICA					165,753.00	0.00	165,753.00	0.00	0.00	0.00	0.00	0.00	0.00	165,753.00
22(I)		11	23	0066								GASTOS					165,753.00	0.00	165,753.00	0.00	0.00	0.00	0.00	0.00	0.00	165,753.00
22(I)		11	23	0066			2	7				OBRAS					165,753.00	0.00	165,753.00	0.00	0.00	0.00	0.00	0.00	0.00	165,753.00
22(I)		11	23	0066			2	7	2			INFRAESTRUCTURA					165,753.00	0.00	165,753.00	0.00	0.00	0.00	0.00	0.00	0.00	165,753.00
22(I)		11	23	0066			2	7	2	2		Obras de energia					165,753.00	0.00	165,753.00	0.00	0.00	0.00	0.00	0.00	0.00	165,753.00
22(I)		11	23	0066	0000		2	7	2	2	01	Obras de energia	2.4.01	30	9996	102	165,753.00	0.00	165,753.00	0.00	0.00	0.00	0.00	0.00	0.00	165,753.00
22(I)		11	23	0067								Iluminacion Del Barrio Mejoramiento Social, C3					322,788.00	0.00	322,788.00	0.00	0.00	0.00	0.00	0.00	0.00	322,788.00
22(I)		11	23	0067								NO APLICA					322,788.00	0.00	322,788.00	0.00	0.00	0.00	0.00	0.00	0.00	322,788.00
22(I)		11	23	0067								GASTOS					322,788.00	0.00	322,788.00	0.00	0.00	0.00	0.00	0.00	0.00	322,788.00
22(I)		11	23	0067			2					GASTOS					322,788.00	0.00	322,788.00	0.00	0.00	0.00	0.00	0.00	0.00	322,788.00

ELABORADOR POR

REVISADO POR

AUTORIZADO POR

MINISTERIO DE HACIENDA

CENTRALIZACIÓN DE LA INFORMACIÓN FINANCIERA DEL ESTADO

EJECUCIÓN DE LOS GASTOS Y APLICACIONES FINANCIERAS POR DESTINO DE FONDOS Y ESTRUCTURA

CORRESPONDIENTE AL MES DE MAYO DEL AÑO 2020

FORM. EP-02

CODIGO DEL CAPITULO: 7001

DENOMINACION: AYUNTAMIENTO DEL DISTRITO NACIONAL

DESTINO DE FONDO: TODOS

ESTADO: TODOS

DESTINO DE FONDO	Estructura					INSTITUCION RECEPTORA	CODIGO SNIP	Clasificador de Gasto					DENOMINACION DEL GASTO	FUNCION	FUENTE FINANCIAMIENTO	FUENTE ESPECIFICA	ORGANISMO FINANCIADOR	Presupuesto			Etapas del Gasto					
	Partida no Asignada a Programa	PROGRAMA	PROYECTO	ACTIVIDAD/OBRA	TIPO			OBJETO	CUENTA	SUBCUENTA	Auxiliar	Presupuesto Original Año Actual						Modificaciones	Vigente	Acumulado Anterior	Compromiso	Devengado	Pagado	Devengado a la fecha	Balance Disponible Al Mes	
																										18
1	2	3	4	5	6	7	8	9	10	11	12	13	14	15	16	17	18	19	20=18 + ó -19	21	22	23	24	25 = 21 + 23	26= 20-25	
22(I)		11	23	0067			2	7				OBRAS					322,788.00	0.00	322,788.00	0.00	0.00	0.00	0.00	0.00	0.00	322,788.00
22(I)		11	23	0067			2	7	2			INFRAESTRUCTURA					322,788.00	0.00	322,788.00	0.00	0.00	0.00	0.00	0.00	0.00	322,788.00
22(I)		11	23	0067			2	7	2	2		Obras de energia					322,788.00	0.00	322,788.00	0.00	0.00	0.00	0.00	0.00	0.00	322,788.00
22(I)		11	23	0067	0000		2	7	2	2	01	Obras de energia	2.4.01	30	9996	102	322,788.00	0.00	322,788.00	0.00	0.00	0.00	0.00	0.00	0.00	322,788.00
22(I)		11	23	0068								Iluminacion Del Barrio Villa Francisca, C3					491,072.00	0.00	491,072.00	0.00	0.00	0.00	0.00	0.00	0.00	491,072.00
22(I)		11	23	0068								NO APLICA					491,072.00	0.00	491,072.00	0.00	0.00	0.00	0.00	0.00	0.00	491,072.00
22(I)		11	23	0068								NO APLICA					491,072.00	0.00	491,072.00	0.00	0.00	0.00	0.00	0.00	0.00	491,072.00
22(I)		11	23	0068			2					GASTOS					491,072.00	0.00	491,072.00	0.00	0.00	0.00	0.00	0.00	0.00	491,072.00
22(I)		11	23	0068			2	7				OBRAS					491,072.00	0.00	491,072.00	0.00	0.00	0.00	0.00	0.00	0.00	491,072.00
22(I)		11	23	0068			2	7	2			INFRAESTRUCTURA					491,072.00	0.00	491,072.00	0.00	0.00	0.00	0.00	0.00	0.00	491,072.00
22(I)		11	23	0068			2	7	2	2		Obras de energia					491,072.00	0.00	491,072.00	0.00	0.00	0.00	0.00	0.00	0.00	491,072.00
22(I)		11	23	0068	0000		2	7	2	2	01	Obras de energia	2.4.01	30	9996	102	491,072.00	0.00	491,072.00	0.00	0.00	0.00	0.00	0.00	0.00	491,072.00
22(I)		11	23	0069								Alumbrado Y Colocacion De Lamparas En El Barrio Villa Juana, C3					696,639.00	0.00	696,639.00	0.00	0.00	0.00	0.00	0.00	0.00	696,639.00
22(I)		11	23	0069								NO APLICA					696,639.00	0.00	696,639.00	0.00	0.00	0.00	0.00	0.00	0.00	696,639.00
22(I)		11	23	0069								NO APLICA					696,639.00	0.00	696,639.00	0.00	0.00	0.00	0.00	0.00	0.00	696,639.00
22(I)		11	23	0069			2					GASTOS					696,639.00	0.00	696,639.00	0.00	0.00	0.00	0.00	0.00	0.00	696,639.00
22(I)		11	23	0069			2	7				OBRAS					696,639.00	0.00	696,639.00	0.00	0.00	0.00	0.00	0.00	0.00	696,639.00
22(I)		11	23	0069			2	7	2			INFRAESTRUCTURA					696,639.00	0.00	696,639.00	0.00	0.00	0.00	0.00	0.00	0.00	696,639.00
22(I)		11	23	0069			2	7	2	2		Obras de energia					696,639.00	0.00	696,639.00	0.00	0.00	0.00	0.00	0.00	0.00	696,639.00
22(I)		11	23	0069	0000		2	7	2	2	01	Obras de energia	2.4.01	30	9996	102	696,639.00	0.00	696,639.00	0.00	0.00	0.00	0.00	0.00	0.00	696,639.00
22(I)		11	23	0070								Santo Domingo Iluminado. Sectores: Ensanches Quisqueya Y Matahambre					25,800,000.00	0.00	25,800,000.00	0.00	0.00	0.00	0.00	0.00	0.00	25,800,000.00
22(I)		11	23	0070								NO APLICA					25,800,000.00	0.00	25,800,000.00	0.00	0.00	0.00	0.00	0.00	0.00	25,800,000.00
22(I)		11	23	0070								NO APLICA					25,800,000.00	0.00	25,800,000.00	0.00	0.00	0.00	0.00	0.00	0.00	25,800,000.00
22(I)		11	23	0070			2					GASTOS					25,800,000.00	0.00	25,800,000.00	0.00	0.00	0.00	0.00	0.00	0.00	25,800,000.00

ELABORADOR POR

REVISADO POR

AUTORIZADO POR

MINISTERIO DE HACIENDA

CENTRALIZACIÓN DE LA INFORMACIÓN FINANCIERA DEL ESTADO

EJECUCIÓN DE LOS GASTOS Y APLICACIONES FINANCIERAS POR DESTINO DE FONDOS Y ESTRUCTURA

CORRESPONDIENTE AL MES DE MAYO DEL AÑO 2020

FORM. EP-02

CODIGO DEL CAPITULO: 7001

DENOMINACION: AYUNTAMIENTO DEL DISTRITO NACIONAL

DESTINO DE FONDO: TODOS

ESTADO: TODOS

DESTINO DE FONDO	Estructura				INSTITUCION RECEPTORA	CODIGO SNIP	Clasificador de Gasto					DENOMINACION DEL GASTO	FUNCION	FUENTE FINANCIAMIENTO	FUENTE ESPECIFICA	ORGANISMO FINANCIADOR	Presupuesto			Etapas del Gasto						
	Partida no Asignada a Programa	PROGRAMA	PROYECTO	ACTIVIDAD/OBRA			TIPO	OBJETO	CUENTA	SUBCUENTA	Auxiliar						Presupuesto Original Año Actual	Modificaciones	Vigente	Acumulado Anterior	Compromiso	Devengado	Pagado	Devengado a la fecha	Balance Disponible Al Mes	
																										18
1	2	3	4	5	6	7	8	9	10	11	12	13	14	15	16	17	18	19	20=18 + ó -19	21	22	23	24	25 = 21 + 23	26= 20-25	
22(I)		11	23	0070			2	7				OBRAS					25,800,000.00	0.00	25,800,000.00	0.00	0.00	0.00	0.00	0.00	0.00	25,800,000.00
22(I)		11	23	0070			2	7	2			INFRAESTRUCTURA					25,800,000.00	0.00	25,800,000.00	0.00	0.00	0.00	0.00	0.00	0.00	25,800,000.00
22(I)		11	23	0070			2	7	2	2		Obras de energia					25,800,000.00	0.00	25,800,000.00	0.00	0.00	0.00	0.00	0.00	0.00	25,800,000.00
22(I)		11	23	0070	0000		2	7	2	2	01	Obras de energia	2.4.01	30	9996	102	25,800,000.00	0.00	25,800,000.00	0.00	0.00	0.00	0.00	0.00	0.00	25,800,000.00
22(I)		11	23	0071								Iluminacion De La Av. Winston Churchill Y Boulevard					20,000,000.00	0.00	20,000,000.00	3,242,476.04	0.00	0.00	0.00	0.00	3,242,476.04	16,757,523.96
22(I)		11	23	0071								NO APLICA					20,000,000.00	0.00	20,000,000.00	3,242,476.04	0.00	0.00	0.00	0.00	3,242,476.04	16,757,523.96
22(I)		11	23	0071								NO APLICA					20,000,000.00	0.00	20,000,000.00	3,242,476.04	0.00	0.00	0.00	0.00	3,242,476.04	16,757,523.96
22(I)		11	23	0071			2					GASTOS					20,000,000.00	0.00	20,000,000.00	3,242,476.04	0.00	0.00	0.00	0.00	3,242,476.04	16,757,523.96
22(I)		11	23	0071			2	7				OBRAS					20,000,000.00	0.00	20,000,000.00	3,242,476.04	0.00	0.00	0.00	0.00	3,242,476.04	16,757,523.96
22(I)		11	23	0071			2	7	2			INFRAESTRUCTURA					20,000,000.00	0.00	20,000,000.00	3,242,476.04	0.00	0.00	0.00	0.00	3,242,476.04	16,757,523.96
22(I)		11	23	0071			2	7	2	2		Obras de energia					20,000,000.00	0.00	20,000,000.00	3,242,476.04	0.00	0.00	0.00	0.00	3,242,476.04	16,757,523.96
22(I)		11	23	0071	0000		2	7	2	2	01	Obras de energia	2.4.01	30	9996	102	20,000,000.00	0.00	20,000,000.00	3,242,476.04	0.00	0.00	0.00	0.00	3,242,476.04	16,757,523.96
22(I)		11	23	0072								Alumbrado Cementerio Cristo Redentor					8,969,043.00	0.00	8,969,043.00	1,733,591.45	0.00	0.00	0.00	0.00	1,733,591.45	7,235,451.55
22(I)		11	23	0072								NO APLICA					8,969,043.00	0.00	8,969,043.00	1,733,591.45	0.00	0.00	0.00	0.00	1,733,591.45	7,235,451.55
22(I)		11	23	0072								NO APLICA					8,969,043.00	0.00	8,969,043.00	1,733,591.45	0.00	0.00	0.00	0.00	1,733,591.45	7,235,451.55
22(I)		11	23	0072			2					GASTOS					8,969,043.00	0.00	8,969,043.00	1,733,591.45	0.00	0.00	0.00	0.00	1,733,591.45	7,235,451.55
22(I)		11	23	0072			2	7				OBRAS					8,969,043.00	0.00	8,969,043.00	1,733,591.45	0.00	0.00	0.00	0.00	1,733,591.45	7,235,451.55
22(I)		11	23	0072			2	7	2			INFRAESTRUCTURA					8,969,043.00	0.00	8,969,043.00	1,733,591.45	0.00	0.00	0.00	0.00	1,733,591.45	7,235,451.55
22(I)		11	23	0072			2	7	2	2		Obras de energia					8,969,043.00	0.00	8,969,043.00	1,733,591.45	0.00	0.00	0.00	0.00	1,733,591.45	7,235,451.55
22(I)		11	23	0072	0000		2	7	2	2	01	Obras de energia	2.4.01	30	9996	102	8,969,043.00	0.00	8,969,043.00	1,733,591.45	0.00	0.00	0.00	0.00	1,733,591.45	7,235,451.55
22(I)		11	24									Construcción de Infraestructuras Hidráulicas					3,996,672.00	0.00	3,996,672.00	1,111,626.61	0.00	0.00	0.00	0.00	1,111,626.61	2,885,045.39
22(I)		11	24	0051								Canalización De Aguas Residuales, Agua Dulce (27 De Febrero), C3					2,528,607.00	0.00	2,528,607.00	1,111,626.61	0.00	0.00	0.00	0.00	1,111,626.61	1,416,980.39
22(I)		11	24	0051								NO APLICA					2,528,607.00	0.00	2,528,607.00	1,111,626.61	0.00	0.00	0.00	0.00	1,111,626.61	1,416,980.39
22(I)		11	24	0051								NO APLICA					2,528,607.00	0.00	2,528,607.00	1,111,626.61	0.00	0.00	0.00	0.00	1,111,626.61	1,416,980.39

ELABORADOR POR

REVISADO POR

AUTORIZADO POR

MINISTERIO DE HACIENDA

CENTRALIZACIÓN DE LA INFORMACIÓN FINANCIERA DEL ESTADO

EJECUCIÓN DE LOS GASTOS Y APLICACIONES FINANCIERAS POR DESTINO DE FONDOS Y ESTRUCTURA

CORRESPONDIENTE AL MES DE MAYO DEL AÑO 2020

FORM. EP-02

CODIGO DEL CAPITULO: 7001

DENOMINACION: AYUNTAMIENTO DEL DISTRITO NACIONAL

DESTINO DE FONDO: TODOS

ESTADO: TODOS

DESTINO DE FONDO	Estructura					INSTITUCION RECEPTORA	CODIGO SNIP	Clasificador de Gasto					DENOMINACION DEL GASTO	FUNCION	FUENTE FINANCIAMIENTO	FUENTE ESPECIFICA	ORGANISMO FINANCIADOR	Presupuesto			Etapas del Gasto					
	Partida no Asignada a Programa	PROGRAMA	PROYECTO	ACTIVIDAD/OBRA	TIPO			OBJETO	CUENTA	SUBCUENTA	Auxiliar	Presupuesto Original Año Actual						Modificaciones	Vigente	Acumulado Anterior	Compromiso	Devengado	Pagado	Devengado a la fecha	Balance Disponible Al Mes	
																										18
1	2	3	4	5	6	7	8	9	10	11	12	13	14	15	16	17	18	19	20=18 + ó -19	21	22	23	24	25 = 21 + 23	26= 20-25	
22(I)		11	24	0051			2					GASTOS					2,528,607.00	0.00	2,528,607.00	1,111,626.61	0.00	0.00	0.00	0.00	1,111,626.61	1,416,980.39
22(I)		11	24	0051			2	7				OBRAS					2,528,607.00	0.00	2,528,607.00	1,111,626.61	0.00	0.00	0.00	0.00	1,111,626.61	1,416,980.39
22(I)		11	24	0051			2	7	2			INFRAESTRUCTURA					2,528,607.00	0.00	2,528,607.00	1,111,626.61	0.00	0.00	0.00	0.00	1,111,626.61	1,416,980.39
22(I)		11	24	0051			2	7	2	1		Obras hidráulicas y sanitarias					2,528,607.00	0.00	2,528,607.00	1,111,626.61	0.00	0.00	0.00	0.00	1,111,626.61	1,416,980.39
22(I)		11	24	0051	0000		2	7	2	1	01	Obras hidráulicas y sanitarias	3.1.03	30	9996	102	2,528,607.00	0.00	2,528,607.00	1,111,626.61	0.00	0.00	0.00	0.00	1,111,626.61	1,416,980.39
22(I)		11	24	0052								Construccion de Caada en La Esperanza II, Los Rios, C2					1,468,065.00	0.00	1,468,065.00	0.00	0.00	0.00	0.00	0.00	0.00	1,468,065.00
22(I)		11	24	0052								NO APLICA					1,468,065.00	0.00	1,468,065.00	0.00	0.00	0.00	0.00	0.00	0.00	1,468,065.00
22(I)		11	24	0052			2					GASTOS					1,468,065.00	0.00	1,468,065.00	0.00	0.00	0.00	0.00	0.00	0.00	1,468,065.00
22(I)		11	24	0052			2	7				OBRAS					1,468,065.00	0.00	1,468,065.00	0.00	0.00	0.00	0.00	0.00	0.00	1,468,065.00
22(I)		11	24	0052			2	7	2			INFRAESTRUCTURA					1,468,065.00	0.00	1,468,065.00	0.00	0.00	0.00	0.00	0.00	0.00	1,468,065.00
22(I)		11	24	0052			2	7	2	1		Obras hidráulicas y sanitarias					1,468,065.00	0.00	1,468,065.00	0.00	0.00	0.00	0.00	0.00	0.00	1,468,065.00
22(I)		11	24	0052	0000		2	7	2	1	01	Obras hidráulicas y sanitarias	3.1.03	30	9995	102	1,468,065.00	0.00	1,468,065.00	0.00	0.00	0.00	0.00	0.00	0.00	1,468,065.00
22(I)		11	25									Reparación de Infraestructuras Hidráulicas					1,380,200.00	0.00	1,380,200.00	0.00	0.00	0.00	0.00	0.00	0.00	1,380,200.00
22(I)		11	25	0051								Reparacion De La Caada, Puerto Rico (Agustinita), C2					1,380,200.00	0.00	1,380,200.00	0.00	0.00	0.00	0.00	0.00	0.00	1,380,200.00
22(I)		11	25	0051								NO APLICA					1,380,200.00	0.00	1,380,200.00	0.00	0.00	0.00	0.00	0.00	0.00	1,380,200.00
22(I)		11	25	0051			2					GASTOS					1,380,200.00	0.00	1,380,200.00	0.00	0.00	0.00	0.00	0.00	0.00	1,380,200.00
22(I)		11	25	0051			2	7				OBRAS					1,380,200.00	0.00	1,380,200.00	0.00	0.00	0.00	0.00	0.00	0.00	1,380,200.00
22(I)		11	25	0051			2	7	2			INFRAESTRUCTURA					1,380,200.00	0.00	1,380,200.00	0.00	0.00	0.00	0.00	0.00	0.00	1,380,200.00
22(I)		11	25	0051			2	7	2	1		Obras hidráulicas y sanitarias					1,380,200.00	0.00	1,380,200.00	0.00	0.00	0.00	0.00	0.00	0.00	1,380,200.00
22(I)		11	25	0051	0000		2	7	2	1	01	Obras hidráulicas y sanitarias	3.1.03	30	9996	102	1,380,200.00	0.00	1,380,200.00	0.00	0.00	0.00	0.00	0.00	0.00	1,380,200.00
312(S)												SERVICIO					282,158,795.00	0.00	282,158,795.00	234,909,677.86	0.00	0.00	0.00	0.00	234,909,677.86	47,249,117.14
312(S)	96											DEUDA PÚBLICA Y OTRAS OPERACIONES FINANCIERAS					282,158,795.00	0.00	282,158,795.00	234,909,677.86	0.00	0.00	0.00	0.00	234,909,677.86	47,249,117.14

ELABORADOR POR

REVISADO POR

AUTORIZADO POR



MINISTERIO DE HACIENDA

CENTRALIZACIÓN DE LA INFORMACIÓN FINANCIERA DEL ESTADO

EJECUCIÓN DE LOS GASTOS Y APLICACIONES FINANCIERAS POR DESTINO DE FONDOS Y ESTRUCTURA

CORRESPONDIENTE AL MES DE MAYO DEL AÑO 2020

FORM. EP-02

CODIGO DEL CAPITULO: 7001

DENOMINACION: AYUNTAMIENTO DEL DISTRITO NACIONAL

DESTINO DE FONDO: TODOS

ESTADO: TODOS

DESTINO DE FONDO	Estructura					INSTITUCION RECEPTORA	CODIGO SNIP	Clasificador de Gasto					DENOMINACION DEL GASTO	FUNCION	FUENTE FINANCIAMIENTO	FUENTE ESPECIFICA	ORGANISMO FINANCIADOR	Presupuesto			Etapas del Gasto						
	Partida no Asignada a Programa	PROGRAMA	PROYECTO	ACTIVIDAD/OBRA	TIPO			OBJETO	CUENTA	SUBCUENTA	Auxiliar	Presupuesto Original Año Actual						Modificaciones	Vigente	Acumulado Anterior	Compromiso	Devengado	Pagado	Devengado a la fecha	Balance Disponible Al Mes		
																										18	19
1	2	3	4	5	6	7	8	9	10	11	12	13	14	15	16	17	18	19	20=18 + ó -19	21	22	23	24	25 = 21 + 23	26= 20-25		
312(S)	96		00										N/A					282,158,795.00	0.00	282,158,795.00	234,909,677.86	0.00	0.00	0.00	0.00	234,909,677.86	47,249,117.14
312(S)	96		00	0001									AMORTIZACIONES DE PRÉSTAMOS Y CUENTAS POR PAGAR PROVEEDORES NO APLICA					282,158,795.00	0.00	282,158,795.00	234,909,677.86	0.00	0.00	0.00	0.00	6,516,509.57	47,249,117.14
312(S)	96		00	0001									NO APLICA					282,158,795.00	0.00	282,158,795.00	234,909,677.86	0.00	0.00	0.00	0.00	234,909,677.86	47,249,117.14
312(S)	96		00	0001									Aplicaciones financieras					282,158,795.00	0.00	20,052,910.00	234,909,677.86	0.00	0.00	0.00	0.00	234,909,677.86	47,249,117.14
312(S)	96		00	0001				4					Disminución de pasivos					282,158,795.00	0.00	282,158,795.00	234,909,677.86	0.00	0.00	0.00	0.00	6,516,509.57	47,249,117.14
312(S)	96		00	0001				4	2				Disminución de pasivos corrientes					262,105,885.00	0.00	262,105,885.00	228,393,168.29	0.00	0.00	0.00	228,393,168.29	33,712,716.71	
312(S)	96		00	0001				4	2	1			Disminución de cuentas por pagar de corto plazo					213,352,386.00	0.00	213,352,386.00	213,186,418.18	0.00	0.00	0.00	213,186,418.18	165,967.82	
312(S)	96		00	0001	0000			4	2	1	1	01	Disminución de cuentas por pagar internas de corto plazo	0.0.00	30	9995	102	213,352,386.00	0.00	213,352,386.00	213,186,418.18	0.00	0.00	0.00	213,186,418.18	165,967.82	
312(S)	96		00	0001				4	2	1	3		Disminución de préstamos de corto plazo					48,753,499.00	0.00	48,753,499.00	15,206,750.11	0.00	0.00	0.00	0.00	15,206,750.11	33,546,748.89
312(S)	96		00	0001	0000			4	2	1	3	01	Disminución de préstamos internos de corto plazo	0.0.00	30	9995	102	48,753,499.00	0.00	48,753,499.00	15,206,750.11	0.00	0.00	0.00	0.00	15,206,750.11	33,546,748.89
312(S)	96		00	0001				4	2	2			Disminución de pasivos no corrientes					20,052,910.00	0.00	20,052,910.00	6,516,509.57	0.00	0.00	0.00	0.00	6,516,509.57	13,536,400.43
312(S)	96		00	0001				4	2	2	2		Disminución de documentos por pagar de largo plazo					20,052,910.00	0.00	20,052,910.00	6,516,509.57	0.00	0.00	0.00	0.00	6,516,509.57	13,536,400.43
312(S)	96		00	0001	0000			4	2	2	2	01	Disminución de documentos por pagar internos de largo plazo	0.0.00	30	9995	102	20,052,910.00	0.00	20,052,910.00	6,516,509.57	0.00	0.00	0.00	0.00	6,516,509.57	13,536,400.43
314(I)													INVERSION					117,401,182.00	0.00	117,401,182.00	101,518,479.44	912,145.92	912,145.92	912,145.92	102,430,625.36	14,970,556.64	
314(I)	96												DEUDA PÚBLICA Y OTRAS OPERACIONES FINANCIERAS					117,401,182.00	0.00	117,401,182.00	101,518,479.44	912,145.92	912,145.92	912,145.92	102,430,625.36	14,970,556.64	
314(I)	96		00										N/A					117,401,182.00	0.00	117,401,182.00	101,518,479.44	912,145.92	912,145.92	912,145.92	102,430,625.36	14,970,556.64	
314(I)	96		00	0001									AMORTIZACIONES DE PRÉSTAMOS Y CUENTAS POR PAGAR PROVEEDORES NO APLICA					117,401,182.00	0.00	117,401,182.00	101,518,479.44	912,145.92	912,145.92	912,145.92	102,430,625.36	14,970,556.64	
314(I)	96		00	0001									NO APLICA					117,401,182.00	0.00	117,401,182.00	101,518,479.44	912,145.92	912,145.92	912,145.92	102,430,625.36	14,970,556.64	
314(I)	96		00	0001									Aplicaciones financieras					117,401,182.00	0.00	117,401,182.00	101,518,479.44	912,145.92	912,145.92	912,145.92	102,430,625.36	14,970,556.64	
314(I)	96		00	0001				4					Disminución de pasivos					117,401,182.00	0.00	117,401,182.00	101,518,479.44	912,145.92	912,145.92	912,145.92	102,430,625.36	14,970,556.64	
314(I)	96		00	0001				4	2				Disminución de pasivos corrientes					117,401,182.00	0.00	117,401,182.00	101,518,479.44	912,145.92	912,145.92	912,145.92	102,430,625.36	14,970,556.64	
314(I)	96		00	0001				4	2	1			Disminución de cuentas por pagar de corto plazo					117,401,182.00	0.00	117,401,182.00	101,518,479.44	912,145.92	912,145.92	912,145.92	102,430,625.36	14,970,556.64	
314(I)	96		00	0001				4	2	1	1		Disminución de cuentas por pagar de corto plazo					117,401,182.00	0.00	117,401,182.00	101,518,479.44	912,145.92	912,145.92	912,145.92	102,430,625.36	14,970,556.64	

ELABORADOR POR

REVISADO POR

AUTORIZADO POR

**MINISTERIO DE HACIENDA**  
**CENTRALIZACIÓN DE LA INFORMACIÓN FINANCIERA DEL ESTADO**  
**EJECUCIÓN DE LOS GASTOS Y APLICACIONES FINANCIERAS POR DESTINO DE FONDOS Y ESTRUCTURA**  
**CORRESPONDIENTE AL MES DE MAYO DEL AÑO 2020**

ReporteFormularioEP-02.jrxml  
 20/7/2020 1:20 PM  
 Pagina : 160 de 160  
 40200374896-CIFE

FORM. EP-02

CODIGO DEL CAPITULO: 7001

DENOMINACION: AYUNTAMIENTO DEL DISTRITO NACIONAL

DESTINO DE FONDO: TODOS

ESTADO: TODOS

DESTINO DE FONDO	Estructura					INSTITUCION RECEPTORA	CODIGO SNIP	Clasificador de Gasto					FUNCION	FUENTE FINANCIAMIENTO	FUENTE ESPECIFICA	ORGANISMO FINANCIADOR	Presupuesto			Etapas del Gasto					
	Partida no Asignada a Programa	PROGRAMA	PROYECTO	ACTIVIDAD/OBRA	DENOMINACION DEL GASTO			TIPO	OBJETO	CUENTA	SUBCUENTA	Auxiliar					Presupuesto Original Año Actual	Modificaciones	Vigente	Acumulado Anterior	Compromiso	Devengado	Pagado	Devengado a la fecha	Balance Disponible Al Mes
314(I)	96		00	0001	0000		4	2	1	1	01	Disminución de cuentas por pagar internas de corto plazo	0.0.00	30	9995	102	117,401,182.00	0.00	117,401,182.00	101,518,479.44	912,145.92	912,145.92	912,145.92	102,430,625.36	14,970,556.64
<b>Total General</b>																	4,052,416,034.54	601,266.00	4,053,017,300.54	1,469,397,199.24	228,236,842.38	221,393,902.12	229,189,909.67	1,690,791,101.36	2,362,226,199.18

  
 ELABORADOR POR  
 Dirección Financiera

  
 REVISADO POR  
 Alcaldía Municipal

  
 AUTORIZADO POR  
 Alcaldía del Distrito Nacional  
 Despacho de la Alcaldía

MINISTERIO DE HACIENDA

CENTRALIZACIÓN DE LA INFORMACIÓN FINANCIERA DEL ESTADO

EJECUCIÓN DE LOS GASTOS Y APLICACIONES FINANCIERAS POR DESTINO DE FONDOS Y ESTRUCTURA

CORRESPONDIENTE AL MES DE JUNIO DEL AÑO 2020

ReporteFormularioEP-02.jrxml

20/7/2020 1:20 PM

Página : 1 de 160

40200374896-CIFE

FORM. EP-02

CODIGO DEL CAPITULO: 7001

DENOMINACION: AYUNTAMIENTO DEL DISTRITO NACIONAL

DESTINO DE FONDO: TODOS

ESTADO: TODOS

DESTINO DE FONDO	Estructura				INSTITUCION RECEPTORA	CODIGO SNIP	Clasificador de Gasto					DENOMINACION DEL GASTO	FUNCION	FUENTE FINANCIAMIENTO	FUENTE ESPECIFICA	ORGANISMO FINANCIADOR	Presupuesto			Etapas del Gasto						
	Partida no Asignada a Programa	PROGRAMA	PROYECTO	ACTIVIDAD/OBRA			TIPO	OBJETO	CUENTA	SUBCUENTA	Auxiliar						Presupuesto Original Año Actual	Modificaciones	Vigente	Acumulado Anterior	Compromiso	Devengado	Pagado	Devengado a la fecha	Balance Disponible Al Mes	
																										18
1	2	3	4	5	6	7	8	9	10	11	12	13	14	15	16	17	18	19	20=18 + ó -19	21	22	23	24	25 = 21 + 23	26= 20-25	
11(P)	01											PERSONAL					1,013,104,001.0	300,633.00	1,013,404,634.0	491,946,064.72	99,024,964.11	99,024,964.11	392,748.45	590,971,028.83	422,433,605.17	
11(P)	01											NORMAS, POLÍTICAS Y ADMINISTRACIÓN MUNICIPAL					406,162,731.00	300,633.00	406,463,364.00	187,988,190.39	38,443,102.00	38,443,102.00	0.00	226,431,292.39	180,032,071.61	
11(P)	01		00									N/A					406,162,731.00	300,633.00	406,463,364.00	187,988,190.39	38,443,102.00	38,443,102.00	0.00	226,431,292.39	180,032,071.61	
11(P)	01		00	0001								NORMAS Y SEGUIMIENTOS					125,494,542.00	0.00	125,494,542.00	63,170,918.63	13,485,856.83	13,485,856.83	0.00	400,634.20	48,837,766.54	
11(P)	01		00	0001								NO APLICA					125,494,542.00	0.00	125,494,542.00	63,170,918.63	13,485,856.83	13,485,856.83	0.00	76,656,775.46	48,837,766.54	
11(P)	01		00	0001													125,494,542.00	0.00	125,494,542.00	63,170,918.63	13,485,856.83	13,485,856.83	0.00	76,656,775.46	48,837,766.54	
11(P)	01		00	0001								GASTOS					125,494,542.00	0.00	612,400.00	63,170,918.63	13,485,856.83	13,485,856.83	0.00	76,656,775.46	48,837,766.54	
11(P)	01		00	0001			2	1				REMUNERACIONES Y CONTRIBUCIONES					125,494,542.00	0.00	125,494,542.00	63,170,918.63	13,485,856.83	13,485,856.83	0.00	7,226,338.99	48,837,766.54	
11(P)	01		00	0001			2	1	1			REMUNERACIONES					82,688,141.00	0.00	82,688,141.00	39,660,616.30	8,564,622.06	8,564,622.06	0.00	48,225,238.36	34,462,902.64	
11(P)	01		00	0001			2	1	1	1		Remuneraciones al personal fijo					76,362,876.00	0.00	76,362,876.00	39,660,616.30	8,564,622.06	8,564,622.06	0.00	48,225,238.36	28,137,637.64	
11(P)	01		00	0001	0000		2	1	1	1	01	Sueldos fijos	1.1.01	20	1955	100	76,362,876.00	0.00	76,362,876.00	39,660,616.30	8,564,622.06	8,564,622.06	0.00	48,225,238.36	28,137,637.64	
11(P)	01		00	0001			2	1	1	4		Sueldo anual no.13					6,325,265.00	0.00	6,325,265.00	0.00	0.00	0.00	0.00	0.00	0.00	6,325,265.00
11(P)	01		00	0001	0000		2	1	1	4	01	Sueldo Anual No. 13	1.1.01	20	1955	100	6,325,265.00	0.00	6,325,265.00	0.00	0.00	0.00	0.00	0.00	0.00	6,325,265.00
11(P)	01		00	0001			2	1	2			SOBRESUELDOS					9,144,821.00	0.00	9,144,821.00	4,605,671.50	956,541.44	956,541.44	0.00	5,562,212.94	3,582,608.06	
11(P)	01		00	0001			2	1	2	2		Compensación					9,144,821.00	0.00	9,144,821.00	4,605,671.50	956,541.44	956,541.44	0.00	5,562,212.94	3,582,608.06	
11(P)	01		00	0001	0000		2	1	2	2	04	Prima de transporte	1.1.01	20	1955	100	7,315,857.00	0.00	7,315,857.00	3,684,538.25	765,233.12	765,233.12	0.00	4,449,771.37	2,866,085.63	
11(P)	01		00	0001	0000		2	1	2	2	08	Compensaciones especiales	1.1.01	20	1955	100	1,828,964.00	0.00	1,828,964.00	921,133.25	191,308.32	191,308.32	0.00	1,112,441.57	716,522.43	
11(P)	01		00	0001			2	1	3			DIETAS Y GASTOS DE REPRESENTACIÓN					22,221,300.00	0.00	22,221,300.00	12,953,206.80	2,689,778.57	2,689,778.57	0.00	15,642,985.17	6,578,314.83	
11(P)	01		00	0001			2	1	3	1		Dietas					18,563,371.00	0.00	18,563,371.00	11,110,934.85	2,307,162.17	2,307,162.17	0.00	13,418,097.02	5,145,273.98	
11(P)	01		00	0001	0000		2	1	3	1	01	Dietas en el país	1.1.01	20	1955	100	18,563,371.00	0.00	18,563,371.00	11,110,934.85	2,307,162.17	2,307,162.17	0.00	13,418,097.02	5,145,273.98	
11(P)	01		00	0001			2	1	3	2		Gastos de representación					3,657,929.00	0.00	3,657,929.00	1,842,271.75	382,616.40	382,616.40	0.00	2,224,888.15	1,433,040.85	
11(P)	01		00	0001	0000		2	1	3	2	01	Gastos de representación en el país	1.1.01	20	1955	100	3,657,929.00	0.00	3,657,929.00	1,842,271.75	382,616.40	382,616.40	0.00	2,224,888.15	1,433,040.85	
11(P)	01		00	0001			2	1	5			CONTRIBUCIONES A LA SEGURIDAD SOCIAL					11,440,280.00	0.00	11,440,280.00	5,951,424.23	1,274,914.76	1,274,914.76	0.00	7,226,338.99	4,213,941.01	
11(P)	01		00	0001			2	1	5	1		Contribuciones al seguro de salud					5,406,116.00	0.00	5,406,116.00	2,806,493.77	596,737.86	596,737.86	0.00	3,403,231.63	2,002,884.37	

ELABORADOR POR

REVISADO POR

AUTORIZADO POR

MINISTERIO DE HACIENDA

CENTRALIZACIÓN DE LA INFORMACIÓN FINANCIERA DEL ESTADO

EJECUCIÓN DE LOS GASTOS Y APLICACIONES FINANCIERAS POR DESTINO DE FONDOS Y ESTRUCTURA

CORRESPONDIENTE AL MES DE JUNIO DEL AÑO 2020

FORM. EP-02

CODIGO DEL CAPITULO: 7001

DENOMINACION: AYUNTAMIENTO DEL DISTRITO NACIONAL

DESTINO DE FONDO: TODOS

ESTADO: TODOS

DESTINO DE FONDO	Estructura					INSTITUCION RECEPTORA	CODIGO SNIP	Clasificador de Gasto					DENOMINACION DEL GASTO	FUNCION	FUENTE FINANCIAMIENTO	FUENTE ESPECIFICA	ORGANISMO FINANCIADOR	Presupuesto			Etapas del Gasto					
	Partida no Asignada a Programa	PROGRAMA	PROYECTO	ACTIVIDAD/OBRA	TIPO			OBJETO	CUENTA	SUBCUENTA	Auxiliar	Presupuesto Original Año Actual						Modificaciones	Vigente	Acumulado Anterior	Compromiso	Devengado	Pagado	Devengado a la fecha	Balance Disponible Al Mes	
																										18
1	2	3	4	5	6	7	8	9	10	11	12	13	14	15	16	17	18	19	20=18 + ó -19	21	22	23	24	25 = 21 + 23	26= 20-25	
11(P)	01		00	0001	0000		2	1	5	1	01	Contribuciones al seguro de salud	1.1.01	20	1955	100	5,406,116.00	0.00	5,406,116.00	2,806,493.77	596,737.86	596,737.86	0.00	3,403,231.63	2,002,884.37	
11(P)	01		00	0001			2	1	5	2		Contribuciones al seguro de pensiones					5,421,764.00	0.00	5,421,764.00	2,814,509.88	607,963.28	607,963.28	0.00	3,422,473.16	1,999,290.84	
11(P)	01		00	0001	0000		2	1	5	2	01	Contribuciones al seguro de pensiones	1.1.01	20	1955	100	5,421,764.00	0.00	5,421,764.00	2,814,509.88	607,963.28	607,963.28	0.00	3,422,473.16	1,999,290.84	
11(P)	01		00	0001			2	1	5	3		Contribuciones al seguro de riesgo laboral					612,400.00	0.00	612,400.00	330,420.58	70,213.62	70,213.62	0.00	400,634.20	211,765.80	
11(P)	01		00	0001	0000		2	1	5	3	01	Contribuciones al seguro de riesgo laboral	1.1.01	20	1955	100	612,400.00	0.00	612,400.00	330,420.58	70,213.62	70,213.62	0.00	400,634.20	211,765.80	
11(P)	01		00	0002								CONTROL Y FISCALIZACIÓN DE LA GESTION MUNICIPAL NO APLICA					1,986,158.00	0.00	1,986,158.00	1,076,380.69	279,438.23	279,438.23	0.00	9,534.67	630,339.08	
11(P)	01		00	0002													1,986,158.00	0.00	1,986,158.00	1,076,380.69	279,438.23	279,438.23	0.00	1,355,818.92	630,339.08	
11(P)	01		00	0002													1,986,158.00	0.00	1,986,158.00	1,076,380.69	279,438.23	279,438.23	0.00	1,355,818.92	630,339.08	
11(P)	01		00	0002			2					GASTOS					1,986,158.00	0.00	11,736.00	1,076,380.69	279,438.23	279,438.23	0.00	1,355,818.92	630,339.08	
11(P)	01		00	0002			2	1				REMUNERACIONES Y CONTRIBUCIONES					1,986,158.00	0.00	1,986,158.00	1,076,380.69	279,438.23	279,438.23	0.00	176,832.80	630,339.08	
11(P)	01		00	0002			2	1	1			REMUNERACIONES					1,745,755.00	0.00	1,745,755.00	936,151.30	242,834.82	242,834.82	0.00	1,178,986.12	566,768.88	
11(P)	01		00	0002			2	1	1	1		Remuneraciones al personal fijo					1,611,466.00	0.00	1,611,466.00	936,151.30	242,834.82	242,834.82	0.00	1,178,986.12	432,479.88	
11(P)	01		00	0002	0000		2	1	1	1	01	Sueldos fijos	1.1.01	20	1955	100	1,611,466.00	0.00	1,611,466.00	936,151.30	242,834.82	242,834.82	0.00	1,178,986.12	432,479.88	
11(P)	01		00	0002			2	1	1	4		Sueldo anual no.13					134,289.00	0.00	134,289.00	0.00	0.00	0.00	0.00	0.00	134,289.00	
11(P)	01		00	0002	0000		2	1	1	4	01	Sueldo Anual No. 13	1.1.01	20	1955	100	134,289.00	0.00	134,289.00	0.00	0.00	0.00	0.00	0.00	0.00	134,289.00
11(P)	01		00	0002			2	1	5			CONTRIBUCIONES A LA SEGURIDAD SOCIAL					240,403.00	0.00	240,403.00	140,229.39	36,603.41	36,603.41	0.00	176,832.80	63,570.20	
11(P)	01		00	0002			2	1	5	1		Contribuciones al seguro de salud					114,253.00	0.00	114,253.00	66,373.13	17,216.99	17,216.99	0.00	83,590.12	30,662.88	
11(P)	01		00	0002	0000		2	1	5	1	01	Contribuciones al seguro de salud	1.1.01	20	1955	100	114,253.00	0.00	114,253.00	66,373.13	17,216.99	17,216.99	0.00	83,590.12	30,662.88	
11(P)	01		00	0002			2	1	5	2		Contribuciones al seguro de pensiones					114,414.00	0.00	114,414.00	66,466.74	17,241.27	17,241.27	0.00	83,708.01	30,705.99	
11(P)	01		00	0002	0000		2	1	5	2	01	Contribuciones al seguro de pensiones	1.1.01	20	1955	100	114,414.00	0.00	114,414.00	66,466.74	17,241.27	17,241.27	0.00	83,708.01	30,705.99	
11(P)	01		00	0002			2	1	5	3		Contribuciones al seguro de riesgo laboral					11,736.00	0.00	11,736.00	7,389.52	2,145.15	2,145.15	0.00	9,534.67	2,201.33	
11(P)	01		00	0002	0000		2	1	5	3	01	Contribuciones al seguro de riesgo laboral	1.1.01	20	1955	100	11,736.00	0.00	11,736.00	7,389.52	2,145.15	2,145.15	0.00	9,534.67	2,201.33	
11(P)	01		00	0003								ADMINISTRACION MUNICIPAL					177,549,620.00	300,633.00	177,850,253.00	77,247,715.16	15,510,583.80	15,510,583.80	0.00	680,376.05	85,091,954.04	
11(P)	01		00	0003								NO APLICA					177,549,620.00	300,633.00	177,850,253.00	77,247,715.16	15,510,583.80	15,510,583.80	0.00	92,758,298.96	85,091,954.04	

ELABORADOR POR

REVISADO POR

AUTORIZADO POR

MINISTERIO DE HACIENDA

CENTRALIZACIÓN DE LA INFORMACIÓN FINANCIERA DEL ESTADO

EJECUCIÓN DE LOS GASTOS Y APLICACIONES FINANCIERAS POR DESTINO DE FONDOS Y ESTRUCTURA

CORRESPONDIENTE AL MES DE JUNIO DEL AÑO 2020

FORM. EP-02

CODIGO DEL CAPITULO: 7001

DENOMINACION: AYUNTAMIENTO DEL DISTRITO NACIONAL

DESTINO DE FONDO: TODOS

ESTADO: TODOS

DESTINO DE FONDO	Estructura					INSTITUCION RECEPTORA	CODIGO SNIP	Clasificador de Gasto					DENOMINACION DEL GASTO	FUNCION	FUENTE FINANCIAMIENTO	FUENTE ESPECIFICA	ORGANISMO FINANCIADOR	Presupuesto			Etapas del Gasto					
	Partida no Asignada a Programa	PROGRAMA	PROYECTO	ACTIVIDAD/OBRA	TIPO			OBJETO	CUENTA	SUBCUENTA	Auxiliar	Presupuesto Original Año Actual						Modificaciones	Vigente	Acumulado Anterior	Compromiso	Devengado	Pagado	Devengado a la fecha	Balance Disponible Al Mes	
																										18
1	2	3	4	5	6	7	8	9	10	11	12	13	14	15	16	17	18	19	20=18 + ó -19	21	22	23	24	25 = 21 + 23	26= 20-25	
11(P)	01		00	0003													177,549,620.00	300,633.00	177,850,253.00	77,247,715.16	15,510,583.80	15,510,583.80	0.00	92,758,298.96	85,091,954.04	
11(P)	01		00	0003			2					GASTOS					177,549,620.00	300,633.00	1,105,345.00	77,247,715.16	15,510,583.80	15,510,583.80	0.00	92,758,298.96	85,091,954.04	
11(P)	01		00	0003			2	1				REMUNERACIONES Y CONTRIBUCIONES					177,549,620.00	300,633.00	177,850,253.00	77,247,715.16	15,510,583.80	15,510,583.80	0.00	10,198,769.53	85,091,954.04	
11(P)	01		00	0003			2	1	1			REMUNERACIONES					160,942,954.00	242,633.00	161,185,587.00	68,783,844.41	13,717,685.02	13,717,685.02	0.00	82,501,529.43	78,684,057.57	
11(P)	01		00	0003			2	1	1	1		Remuneraciones al personal fijo					115,259,663.00	300,633.00	115,560,296.00	58,102,845.27	12,575,343.27	12,575,343.27	0.00	70,678,188.54	44,882,107.46	
11(P)	01		00	0003	0000		2	1	1	1	01	Sueldos fijos	1.1.01	20	1955	100	115,259,663.00	300,633.00	115,560,296.00	58,102,845.27	12,575,343.27	12,575,343.27	0.00	70,678,188.54	44,882,107.46	
11(P)	01		00	0003			2	1	1	2		Remuneraciones al personal con carácter transitorio					3,385,000.00	632,979.46	4,017,979.46	4,017,979.46	0.00	0.00	0.00	0.00	4,017,979.46	0.00
11(P)	01		00	0003	0000		2	1	1	2	01	Sueldos al personal contratado e igualado	1.1.01	20	1955	100	3,385,000.00	632,979.46	4,017,979.46	4,017,979.46	0.00	0.00	0.00	0.00	4,017,979.46	0.00
11(P)	01		00	0003			2	1	1	3		Sueldos al personal fijo en trámite de pensiones					8,238,371.00	0.00	8,238,371.00	3,966,385.05	793,277.01	793,277.01	0.00	4,759,662.06	3,478,708.94	
11(P)	01		00	0003	0000		2	1	1	3	01	Sueldos al personal fijo en trámite de pensiones	1.1.01	20	1955	100	8,238,371.00	0.00	8,238,371.00	3,966,385.05	793,277.01	793,277.01	0.00	4,759,662.06	3,478,708.94	
11(P)	01		00	0003			2	1	1	4		Sueldo anual no.13					9,344,185.00	-690,979.46	8,653,205.54	0.00	0.00	0.00	0.00	0.00	8,653,205.54	
11(P)	01		00	0003	0000		2	1	1	4	01	Sueldo Anual No. 13	1.1.01	20	1955	100	9,344,185.00	-690,979.46	8,653,205.54	0.00	0.00	0.00	0.00	0.00	8,653,205.54	
11(P)	01		00	0003			2	1	1	5		Prestaciones económicas					24,715,735.00	0.00	24,715,735.00	2,696,634.63	349,064.74	349,064.74	0.00	3,045,699.37	21,670,035.63	
11(P)	01		00	0003	0000		2	1	1	5	01	Prestaciones económicas	1.1.01	20	1955	100	24,715,735.00	0.00	24,715,735.00	2,696,634.63	349,064.74	349,064.74	0.00	3,045,699.37	21,670,035.63	
11(P)	01		00	0003			2	1	2			SOBRESUELDOS					0.00	58,000.00	58,000.00	58,000.00	0.00	0.00	0.00	0.00	58,000.00	0.00
11(P)	01		00	0003			2	1	2	2		Compensación					0.00	58,000.00	58,000.00	58,000.00	0.00	0.00	0.00	0.00	58,000.00	0.00
11(P)	01		00	0003	0000		2	1	2	2	09	Bono por desempeño a servidores de carrera	1.1.01	20	1955	100	0.00	58,000.00	58,000.00	58,000.00	0.00	0.00	0.00	0.00	58,000.00	0.00
11(P)	01		00	0003			2	1	5			CONTRIBUCIONES A LA SEGURIDAD SOCIAL					16,606,666.00	0.00	16,606,666.00	8,405,870.75	1,792,898.78	1,792,898.78	0.00	10,198,769.53	6,407,896.47	
11(P)	01		00	0003			2	1	5	1		Contribuciones al seguro de salud					7,624,765.00	0.00	7,624,765.00	3,856,988.94	823,490.71	823,490.71	0.00	4,680,479.65	2,944,285.35	
11(P)	01		00	0003	0000		2	1	5	1	01	Contribuciones al seguro de salud	1.1.01	20	1955	100	7,624,765.00	0.00	7,624,765.00	3,856,988.94	823,490.71	823,490.71	0.00	4,680,479.65	2,944,285.35	
11(P)	01		00	0003			2	1	5	2		Contribuciones al seguro de pensiones					7,876,556.00	0.00	7,876,556.00	3,987,196.10	850,717.73	850,717.73	0.00	4,837,913.83	3,038,642.17	
11(P)	01		00	0003	0000		2	1	5	2	01	Contribuciones al seguro de pensiones	1.1.01	20	1955	100	7,876,556.00	0.00	7,876,556.00	3,987,196.10	850,717.73	850,717.73	0.00	4,837,913.83	3,038,642.17	
11(P)	01		00	0003			2	1	5	3		Contribuciones al seguro de riesgo laboral					1,105,345.00	0.00	1,105,345.00	561,685.71	118,690.34	118,690.34	0.00	680,376.05	424,968.95	
11(P)	01		00	0003	0000		2	1	5	3	01	Contribuciones al seguro de riesgo laboral	1.1.01	20	1955	100	1,105,345.00	0.00	1,105,345.00	561,685.71	118,690.34	118,690.34	0.00	680,376.05	424,968.95	

ELABORADOR POR

REVISADO POR

AUTORIZADO POR

MINISTERIO DE HACIENDA

CENTRALIZACIÓN DE LA INFORMACIÓN FINANCIERA DEL ESTADO

EJECUCIÓN DE LOS GASTOS Y APLICACIONES FINANCIERAS POR DESTINO DE FONDOS Y ESTRUCTURA

CORRESPONDIENTE AL MES DE JUNIO DEL AÑO 2020

FORM. EP-02

CODIGO DEL CAPITULO: 7001

DENOMINACION: AYUNTAMIENTO DEL DISTRITO NACIONAL

DESTINO DE FONDO: TODOS

ESTADO: TODOS

DESTINO DE FONDO	Estructura					INSTITUCION RECEPTORA	CODIGO SNIP	Clasificador de Gasto					DENOMINACION DEL GASTO	FUNCION	FUENTE FINANCIAMIENTO	FUENTE ESPECIFICA	ORGANISMO FINANCIADOR	Presupuesto			Etapas del Gasto				
	Partida no Asignada a Programa	PROGRAMA	PROYECTO	ACTIVIDAD/OBRA	TIPO			OBJETO	CUENTA	SUBCUENTA	Auxiliar	Presupuesto Original Año Actual						Modificaciones	Vigente	Acumulado Anterior	Compromiso	Devengado	Pagado	Devengado a la fecha	Balance Disponible Al Mes
1	2	3	4	5	6	7	8	9	10	11	12	13	14	15	16	17	18	19	20=18 + ó -19	21	22	23	24	25 = 21 + 23	26= 20-25
11(P)	01		00	0004								SERVICIOS ADMINISTRATIVOS Y FINANCIEROS					79,344,680.00	0.00	79,344,680.00	35,310,401.27	7,142,201.90	7,142,201.90	0.00	408,463.04	36,892,076.83
11(P)	01		00	0004								NO APLICA					79,344,680.00	0.00	79,344,680.00	35,310,401.27	7,142,201.90	7,142,201.90	0.00	42,452,603.17	36,892,076.83
11(P)	01		00	0004								GASTOS					79,344,680.00	0.00	79,344,680.00	35,310,401.27	7,142,201.90	7,142,201.90	0.00	42,452,603.17	36,892,076.83
11(P)	01		00	0004			2					REMUNERACIONES Y CONTRIBUCIONES					79,344,680.00	0.00	79,344,680.00	35,310,401.27	7,142,201.90	7,142,201.90	0.00	5,570,214.06	36,892,076.83
11(P)	01		00	0004			2	1				REMUNERACIONES					69,744,981.00	0.00	69,744,981.00	30,675,379.30	6,207,009.81	6,207,009.81	0.00	36,882,389.11	32,862,591.89
11(P)	01		00	0004			2	1	1			Remuneraciones al personal fijo					64,950,380.00	0.00	64,950,380.00	30,675,379.30	6,207,009.81	6,207,009.81	0.00	36,882,389.11	28,067,990.89
11(P)	01		00	0004	0000		2	1	1	1	01	Sueldos fijos	1.1.02	20	1955	100	64,950,380.00	0.00	64,950,380.00	30,675,379.30	6,207,009.81	6,207,009.81	0.00	36,882,389.11	28,067,990.89
11(P)	01		00	0004			2	1	1	4		Sueldo anual no.13					4,794,601.00	0.00	4,794,601.00	0.00	0.00	0.00	0.00	0.00	4,794,601.00
11(P)	01		00	0004	0000		2	1	1	4	01	Sueldo Anual No. 13	1.1.02	20	1955	100	4,794,601.00	0.00	4,794,601.00	0.00	0.00	0.00	0.00	0.00	4,794,601.00
11(P)	01		00	0004			2	1	5			CONTRIBUCIONES A LA SEGURIDAD SOCIAL					9,599,699.00	0.00	9,599,699.00	4,635,021.97	935,192.09	935,192.09	0.00	5,570,214.06	4,029,484.94
11(P)	01		00	0004			2	1	5	1		Contribuciones al seguro de salud					4,405,407.00	0.00	4,405,407.00	2,146,069.58	432,987.00	432,987.00	0.00	2,579,056.58	1,826,350.42
11(P)	01		00	0004	0000		2	1	5	1	01	Contribuciones al seguro de salud	1.1.02	20	1955	100	4,405,407.00	0.00	4,405,407.00	2,146,069.58	432,987.00	432,987.00	0.00	2,579,056.58	1,826,350.42
11(P)	01		00	0004			2	1	5	2		Contribuciones al seguro de pensiones					4,506,256.00	0.00	4,506,256.00	2,149,096.69	433,597.75	433,597.75	0.00	2,582,694.44	1,923,561.56
11(P)	01		00	0004	0000		2	1	5	2	01	Contribuciones al seguro de pensiones	1.1.02	20	1955	100	4,506,256.00	0.00	4,506,256.00	2,149,096.69	433,597.75	433,597.75	0.00	2,582,694.44	1,923,561.56
11(P)	01		00	0004			2	1	5	3		Contribuciones al seguro de riesgo laboral					688,036.00	0.00	688,036.00	339,855.70	68,607.34	68,607.34	0.00	408,463.04	279,572.96
11(P)	01		00	0004	0000		2	1	5	3	01	Contribuciones al seguro de riesgo laboral	1.1.02	20	1955	100	688,036.00	0.00	688,036.00	339,855.70	68,607.34	68,607.34	0.00	408,463.04	279,572.96
11(P)	01		00	0005								GESTIÓN URBANA, PLANEACIÓN Y REGULACIÓN USO DE SUELO					18,406,621.00	0.00	18,406,621.00	9,453,146.13	1,674,526.82	1,674,526.82	0.00	110,683.03	7,278,948.05
11(P)	01		00	0005								NO APLICA					18,406,621.00	0.00	18,406,621.00	9,453,146.13	1,674,526.82	1,674,526.82	0.00	11,127,672.95	7,278,948.05
11(P)	01		00	0005								GASTOS					18,406,621.00	0.00	18,406,621.00	9,453,146.13	1,674,526.82	1,674,526.82	0.00	11,127,672.95	7,278,948.05
11(P)	01		00	0005			2					REMUNERACIONES Y CONTRIBUCIONES					18,406,621.00	0.00	18,406,621.00	9,453,146.13	1,674,526.82	1,674,526.82	0.00	1,467,299.97	7,278,948.05
11(P)	01		00	0005			2	1				REMUNERACIONES					16,148,799.00	0.00	16,148,799.00	8,209,172.98	1,451,200.00	1,451,200.00	0.00	9,660,372.98	6,488,426.02
11(P)	01		00	0005			2	1	1			Remuneraciones al personal fijo					14,920,194.00	0.00	14,920,194.00	8,209,172.98	1,451,200.00	1,451,200.00	0.00	9,660,372.98	5,259,821.02

ELABORADOR POR

REVISADO POR

AUTORIZADO POR

MINISTERIO DE HACIENDA

CENTRALIZACIÓN DE LA INFORMACIÓN FINANCIERA DEL ESTADO

EJECUCIÓN DE LOS GASTOS Y APLICACIONES FINANCIERAS POR DESTINO DE FONDOS Y ESTRUCTURA

CORRESPONDIENTE AL MES DE JUNIO DEL AÑO 2020

ReporteFormularioEP-02.jrxml

20/7/2020 1:20 PM

Página : 5 de 160

40200374896-CIFE

FORM. EP-02

CODIGO DEL CAPITULO: 7001

DENOMINACION: AYUNTAMIENTO DEL DISTRITO NACIONAL

DESTINO DE FONDO: TODOS

ESTADO: TODOS

DESTINO DE FONDO	Estructura					INSTITUCION RECEPTORA	CODIGO SNIP	Clasificador de Gasto					DENOMINACION DEL GASTO	FUNCION	FUENTE FINANCIAMIENTO	FUENTE ESPECIFICA	ORGANISMO FINANCIADOR	Presupuesto			Etapas del Gasto				
	Partida no Asignada a Programa	PROGRAMA	PROYECTO	ACTIVIDAD/OBRA	TIPO			OBJETO	CUENTA	SUBCUENTA	Auxiliar	Presupuesto Original Año Actual						Modificaciones	Vigente	Acumulado Anterior	Compromiso	Devengado	Pagado	Devengado a la fecha	Balance Disponible Al Mes
1	2	3	4	5	6	7	8	9	10	11	12	13	14	15	16	17	18	19	20=18 + ó -19	21	22	23	24	25 = 21 + 23	26= 20-25
11(P)	01		00	0005	0000		2	1	1	1	01	Sueldos fijos	1.1.02	20	1955	100	14,920,194.00	0.00	14,920,194.00	8,209,172.98	1,451,200.00	1,451,200.00	0.00	9,660,372.98	5,259,821.02
11(P)	01		00	0005			2	1	1	4		Sueldo anual no.13					1,228,605.00	0.00	1,228,605.00	0.00	0.00	0.00	0.00	0.00	1,228,605.00
11(P)	01		00	0005	0000		2	1	1	4	01	Sueldo Anual No. 13	1.1.02	20	1955	100	1,228,605.00	0.00	1,228,605.00	0.00	0.00	0.00	0.00	0.00	1,228,605.00
11(P)	01		00	0005			2	1	5			CONTRIBUCIONES A LA SEGURIDAD SOCIAL					2,257,822.00	0.00	2,257,822.00	1,243,973.15	223,326.82	223,326.82	0.00	1,467,299.97	790,522.03
11(P)	01		00	0005			2	1	5	1		Contribuciones al seguro de salud					1,043,823.00	0.00	1,043,823.00	574,940.38	102,890.08	102,890.08	0.00	677,830.46	365,992.54
11(P)	01		00	0005	0000		2	1	5	1	01	Contribuciones al seguro de salud	1.1.02	20	1955	100	1,043,823.00	0.00	1,043,823.00	574,940.38	102,890.08	102,890.08	0.00	677,830.46	365,992.54
11(P)	01		00	0005			2	1	5	2		Contribuciones al seguro de pensiones					1,045,295.00	0.00	1,045,295.00	575,751.28	103,035.20	103,035.20	0.00	678,786.48	366,508.52
11(P)	01		00	0005	0000		2	1	5	2	01	Contribuciones al seguro de pensiones	1.1.02	20	1955	100	1,045,295.00	0.00	1,045,295.00	575,751.28	103,035.20	103,035.20	0.00	678,786.48	366,508.52
11(P)	01		00	0005			2	1	5	3		Contribuciones al seguro de riesgo laboral					168,704.00	0.00	168,704.00	93,281.49	17,401.54	17,401.54	0.00	110,683.03	58,020.97
11(P)	01		00	0005	0000		2	1	5	3	01	Contribuciones al seguro de riesgo laboral	1.1.02	20	1955	100	168,704.00	0.00	168,704.00	93,281.49	17,401.54	17,401.54	0.00	110,683.03	58,020.97
11(P)	01		00	0006								FORMULACION DE PLANES, PROYECTOS Y PROGRAMAS NO APLICA					3,381,110.00	0.00	3,381,110.00	1,729,628.51	350,494.42	350,494.42	0.00	13,058.95	1,300,987.07
11(P)	01		00	0006													3,381,110.00	0.00	3,381,110.00	1,729,628.51	350,494.42	350,494.42	0.00	2,080,122.93	1,300,987.07
11(P)	01		00	0006													3,381,110.00	0.00	3,381,110.00	1,729,628.51	350,494.42	350,494.42	0.00	2,080,122.93	1,300,987.07
11(P)	01		00	0006			2					GASTOS					3,381,110.00	0.00	19,193.00	1,729,628.51	350,494.42	350,494.42	0.00	2,080,122.93	1,300,987.07
11(P)	01		00	0006			2	1				REMUNERACIONES Y CONTRIBUCIONES					3,381,110.00	0.00	3,381,110.00	1,729,628.51	350,494.42	350,494.42	0.00	242,587.26	1,300,987.07
11(P)	01		00	0006			2	1	1			REMUNERACIONES					3,011,200.00	0.00	3,011,200.00	1,527,535.67	310,000.00	310,000.00	0.00	1,837,535.67	1,173,664.33
11(P)	01		00	0006			2	1	1	1		Remuneraciones al personal fijo					2,867,025.00	0.00	2,867,025.00	1,527,535.67	310,000.00	310,000.00	0.00	1,837,535.67	1,029,489.33
11(P)	01		00	0006	0000		2	1	1	1	01	Sueldos fijos	1.1.02	20	1955	100	2,867,025.00	0.00	2,867,025.00	1,527,535.67	310,000.00	310,000.00	0.00	1,837,535.67	1,029,489.33
11(P)	01		00	0006			2	1	1	4		Sueldo anual no.13					144,175.00	0.00	144,175.00	0.00	0.00	0.00	0.00	0.00	144,175.00
11(P)	01		00	0006	0000		2	1	1	4	01	Sueldo Anual No. 13	1.1.02	20	1955	100	144,175.00	0.00	144,175.00	0.00	0.00	0.00	0.00	0.00	144,175.00
11(P)	01		00	0006			2	1	5			CONTRIBUCIONES A LA SEGURIDAD SOCIAL					369,910.00	0.00	369,910.00	202,092.84	40,494.42	40,494.42	0.00	242,587.26	127,322.74
11(P)	01		00	0006			2	1	5	1		Contribuciones al seguro de salud					175,235.00	0.00	175,235.00	95,540.28	19,143.00	19,143.00	0.00	114,683.28	60,551.72
11(P)	01		00	0006	0000		2	1	5	1	01	Contribuciones al seguro de salud	1.1.02	20	1955	100	175,235.00	0.00	175,235.00	95,540.28	19,143.00	19,143.00	0.00	114,683.28	60,551.72
11(P)	01		00	0006			2	1	5	2		Contribuciones al seguro de pensiones					175,482.00	0.00	175,482.00	95,675.03	19,170.00	19,170.00	0.00	114,845.03	60,636.97

ELABORADOR POR

REVISADO POR

AUTORIZADO POR

MINISTERIO DE HACIENDA

CENTRALIZACIÓN DE LA INFORMACIÓN FINANCIERA DEL ESTADO

EJECUCIÓN DE LOS GASTOS Y APLICACIONES FINANCIERAS POR DESTINO DE FONDOS Y ESTRUCTURA

CORRESPONDIENTE AL MES DE JUNIO DEL AÑO 2020

FORM. EP-02

CODIGO DEL CAPITULO: 7001

DENOMINACION: AYUNTAMIENTO DEL DISTRITO NACIONAL

DESTINO DE FONDO: TODOS

ESTADO: TODOS

DESTINO DE FONDO	Estructura					INSTITUCION RECEPTORA	CODIGO SNIP	Clasificador de Gasto					DENOMINACION DEL GASTO	FUNCION	FUENTE FINANCIAMIENTO	FUENTE ESPECIFICA	ORGANISMO FINANCIADOR	Presupuesto			Etapas del Gasto				
	Partida no Asignada a Programa	PROGRAMA	PROYECTO	ACTIVIDAD/OBRA	TIPO			OBJETO	CUENTA	SUBCUENTA	Auxiliar	Presupuesto Original Año Actual						Modificaciones	Vigente	Acumulado Anterior	Compromiso	Devengado	Pagado	Devengado a la fecha	Balance Disponible Al Mes
11(P)	01	00	0006	0000	2	1	5	2	01	Contribuciones al seguro de pensiones	1.1.02	20	1955	100	175,482.00	0.00	175,482.00	95,675.03	19,170.00	19,170.00	0.00	114,845.03	60,636.97		
11(P)	01	00	0006		2	1	5	3		Contribuciones al seguro de riesgo laboral					19,193.00	0.00	19,193.00	10,877.53	2,181.42	2,181.42	0.00	13,058.95	6,134.05		
11(P)	01	00	0006	0000	2	1	5	3	01	Contribuciones al seguro de riesgo laboral	1.1.02	20	1955	100	19,193.00	0.00	19,193.00	10,877.53	2,181.42	2,181.42	0.00	13,058.95	6,134.05		
11(P)		11								OBRAS PUBLICAS MUNICIPALES					59,226,211.00	0.00	59,226,211.00	30,351,611.33	6,167,224.04	6,167,224.04	48,100.00	36,518,835.37	22,707,375.63		
11(P)		11	00							N/A					59,226,211.00	0.00	59,226,211.00	30,351,611.33	6,167,224.04	6,167,224.04	48,100.00	36,518,835.37	22,707,375.63		
11(P)		11	00	0001						COORDINACION Y EJECUCION DE OBRAS					59,226,211.00	0.00	59,226,211.00	30,351,611.33	6,167,224.04	6,167,224.04	48,100.00	358,975.52	22,707,375.63		
11(P)		11	00	0001						NO APLICA					59,226,211.00	0.00	59,226,211.00	30,351,611.33	6,167,224.04	6,167,224.04	48,100.00	36,518,835.37	22,707,375.63		
11(P)		11	00	0001						GASTOS					59,226,211.00	0.00	59,226,211.00	30,351,611.33	6,167,224.04	6,167,224.04	48,100.00	36,518,835.37	22,707,375.63		
11(P)		11	00	0001				2		REMUNERACIONES Y CONTRIBUCIONES					59,226,211.00	0.00	59,226,211.00	30,351,611.33	6,167,224.04	6,167,224.04	48,100.00	4,789,037.33	22,707,375.63		
11(P)		11	00	0001				2	1	REMUNERACIONES					51,959,122.00	-48,100.00	51,911,022.00	26,367,106.79	5,314,591.25	5,314,591.25	0.00	31,681,698.04	20,229,323.96		
11(P)		11	00	0001				2	1	1	1				48,149,446.00	0.00	48,149,446.00	26,367,106.79	5,314,591.25	5,314,591.25	0.00	31,681,698.04	16,467,747.96		
11(P)		11	00	0001	0000			2	1	1	1	01			48,149,446.00	0.00	48,149,446.00	26,367,106.79	5,314,591.25	5,314,591.25	0.00	31,681,698.04	16,467,747.96		
11(P)		11	00	0001				2	1	1	4				3,809,676.00	-48,100.00	3,761,576.00	0.00	0.00	0.00	0.00	0.00	3,761,576.00		
11(P)		11	00	0001	0000			2	1	1	4	01			3,809,676.00	-48,100.00	3,761,576.00	0.00	0.00	0.00	0.00	0.00	3,761,576.00		
11(P)		11	00	0001				2	1	2					0.00	48,100.00	48,100.00	0.00	48,100.00	48,100.00	48,100.00	48,100.00	0.00		
11(P)		11	00	0001				2	1	2	2				0.00	48,100.00	48,100.00	0.00	48,100.00	48,100.00	48,100.00	48,100.00	0.00		
11(P)		11	00	0001	0000			2	1	2	2	02			0.00	48,100.00	48,100.00	0.00	48,100.00	48,100.00	48,100.00	48,100.00	0.00		
11(P)		11	00	0001				2	1	5					7,267,089.00	0.00	7,267,089.00	3,984,504.54	804,532.79	804,532.79	0.00	4,789,037.33	2,478,051.67		
11(P)		11	00	0001				2	1	5	1				3,358,933.00	0.00	3,358,933.00	1,841,627.99	371,841.52	371,841.52	0.00	2,213,469.51	1,145,463.49		
11(P)		11	00	0001	0000			2	1	5	1	01			3,358,933.00	0.00	3,358,933.00	1,841,627.99	371,841.52	371,841.52	0.00	2,213,469.51	1,145,463.49		
11(P)		11	00	0001				2	1	5	2				3,363,672.00	0.00	3,363,672.00	1,844,226.18	372,366.12	372,366.12	0.00	2,216,592.30	1,147,079.70		
11(P)		11	00	0001	0000			2	1	5	2	01			3,363,672.00	0.00	3,363,672.00	1,844,226.18	372,366.12	372,366.12	0.00	2,216,592.30	1,147,079.70		
11(P)		11	00	0001				2	1	5	3				544,484.00	0.00	544,484.00	298,650.37	60,325.15	60,325.15	0.00	358,975.52	185,508.48		

ELABORADOR POR

REVISADO POR

AUTORIZADO POR



MINISTERIO DE HACIENDA

CENTRALIZACIÓN DE LA INFORMACIÓN FINANCIERA DEL ESTADO

EJECUCIÓN DE LOS GASTOS Y APLICACIONES FINANCIERAS POR DESTINO DE FONDOS Y ESTRUCTURA

CORRESPONDIENTE AL MES DE JUNIO DEL AÑO 2020

FORM. EP-02

CODIGO DEL CAPITULO: 7001

DENOMINACION: AYUNTAMIENTO DEL DISTRITO NACIONAL

DESTINO DE FONDO: TODOS

ESTADO: TODOS

DESTINO DE FONDO	Estructura					INSTITUCION RECEPTORA	CODIGO SNIP	Clasificador de Gasto					DENOMINACION DEL GASTO	FUNCION	FUENTE FINANCIAMIENTO	FUENTE ESPECIFICA	ORGANISMO FINANCIADOR	Presupuesto			Etapas del Gasto					
	Partida no Asignada a Programa	PROGRAMA	PROYECTO	ACTIVIDAD/OBRA	TIPO			OBJETO	CUENTA	SUBCUENTA	Auxiliar	Presupuesto Original Año Actual						Modificaciones	Vigente	Acumulado Anterior	Compromiso	Devengado	Pagado	Devengado a la fecha	Balance Disponible Al Mes	
																										18
1	2	3	4	5	8	9	10	11	12	13	14	15	16	17	18	19	20=18 + ó -19	21	22	23	24	25 = 21 + 23	26= 20-25			
11(P)		11	00	0001	0000			2	1	5	3	01	Contribuciones al seguro de riesgo laboral	2.5.03	20	1955	100	544,484.00	0.00	544,484.00	298,650.37	60,325.15	60,325.15	0.00	358,975.52	185,508.48
11(P)		12	00										GESTION Y ADMINISTRACIÓN DE SERVICIOS PÚBLICOS					345,666,684.00	0.00	345,666,684.00	168,276,935.41	33,267,978.11	33,267,978.11	313,493.15	201,544,913.52	144,121,770.48
11(P)		12	00										N/A					345,666,684.00	0.00	345,666,684.00	168,276,935.41	33,267,978.11	33,267,978.11	313,493.15	201,544,913.52	144,121,770.48
11(P)		12	00	0001									ADMINISTRACIÓN DE LOS SERVICIOS PÚBLICOS					5,548,640.00	0.00	5,548,640.00	2,698,896.98	535,384.14	535,384.14	0.00	26,594.66	2,314,358.88
11(P)		12	00	0001									NO APLICA					5,548,640.00	0.00	5,548,640.00	2,698,896.98	535,384.14	535,384.14	0.00	3,234,281.12	2,314,358.88
11(P)		12	00	0001									GASTOS					5,548,640.00	0.00	5,548,640.00	2,698,896.98	535,384.14	535,384.14	0.00	3,234,281.12	2,314,358.88
11(P)		12	00	0001				2					REMUNERACIONES Y CONTRIBUCIONES					5,548,640.00	0.00	5,548,640.00	2,698,896.98	535,384.14	535,384.14	0.00	397,329.87	2,314,358.88
11(P)		12	00	0001				2	1				REMUNERACIONES					4,919,264.00	0.00	4,919,264.00	2,366,951.25	470,000.00	470,000.00	0.00	2,836,951.25	2,082,312.75
11(P)		12	00	0001				2	1	1			Remuneraciones al personal fijo					4,535,895.00	0.00	4,535,895.00	2,366,951.25	470,000.00	470,000.00	0.00	2,836,951.25	1,698,943.75
11(P)		12	00	0001	0000			2	1	1	1	01	Sueldos fijos	1.1.02	20	1955	100	4,535,895.00	0.00	4,535,895.00	2,366,951.25	470,000.00	470,000.00	0.00	2,836,951.25	1,698,943.75
11(P)		12	00	0001				2	1	1	4		Sueldo anual no.13					383,369.00	0.00	383,369.00	0.00	0.00	0.00	0.00	0.00	383,369.00
11(P)		12	00	0001	0000			2	1	1	4	01	Sueldo Anual No. 13	1.1.02	20	1955	100	383,369.00	0.00	383,369.00	0.00	0.00	0.00	0.00	0.00	383,369.00
11(P)		12	00	0001				2	1	5			CONTRIBUCIONES A LA SEGURIDAD SOCIAL					629,376.00	0.00	629,376.00	331,945.73	65,384.14	65,384.14	0.00	397,329.87	232,046.13
11(P)		12	00	0001				2	1	5	1		Contribuciones al seguro de salud					293,557.00	0.00	293,557.00	154,749.97	30,487.00	30,487.00	0.00	185,236.97	108,320.03
11(P)		12	00	0001	0000			2	1	5	1	01	Contribuciones al seguro de salud	1.1.02	20	1955	100	293,557.00	0.00	293,557.00	154,749.97	30,487.00	30,487.00	0.00	185,236.97	108,320.03
11(P)		12	00	0001				2	1	5	2		Contribuciones al seguro de pensiones					293,972.00	0.00	293,972.00	154,968.24	30,530.00	30,530.00	0.00	185,498.24	108,473.76
11(P)		12	00	0001	0000			2	1	5	2	01	Contribuciones al seguro de pensiones	1.1.02	20	1955	100	293,972.00	0.00	293,972.00	154,968.24	30,530.00	30,530.00	0.00	185,498.24	108,473.76
11(P)		12	00	0001				2	1	5	3		Contribuciones al seguro de riesgo laboral					41,847.00	0.00	41,847.00	22,227.52	4,367.14	4,367.14	0.00	26,594.66	15,252.34
11(P)		12	00	0001	0000			2	1	5	3	01	Contribuciones al seguro de riesgo laboral	1.1.02	20	1955	100	41,847.00	0.00	41,847.00	22,227.52	4,367.14	4,367.14	0.00	26,594.66	15,252.34
11(P)		12	00	0002									ORNATO Y SANEAMIENTO DE CALLES, PLAZAS Y PARQUES					4,012,826.00	0.00	4,012,826.00	1,533,978.62	394,735.32	394,735.32	0.00	19,314.88	2,084,112.06
11(P)		12	00	0002									NO APLICA					4,012,826.00	0.00	4,012,826.00	1,533,978.62	394,735.32	394,735.32	0.00	1,928,713.94	2,084,112.06
11(P)		12	00	0002														4,012,826.00	0.00	4,012,826.00	1,533,978.62	394,735.32	394,735.32	0.00	1,928,713.94	2,084,112.06
11(P)		12	00	0002				2					GASTOS					4,012,826.00	0.00	4,012,826.00	1,533,978.62	394,735.32	394,735.32	0.00	1,928,713.94	2,084,112.06

ELABORADOR POR

REVISADO POR

AUTORIZADO POR

MINISTERIO DE HACIENDA

CENTRALIZACIÓN DE LA INFORMACIÓN FINANCIERA DEL ESTADO

EJECUCIÓN DE LOS GASTOS Y APLICACIONES FINANCIERAS POR DESTINO DE FONDOS Y ESTRUCTURA

CORRESPONDIENTE AL MES DE JUNIO DEL AÑO 2020

ReporteFormularioEP-02.jrxml

20/7/2020 1:20 PM

Página : 8 de 160

40200374896-CIFE

FORM. EP-02

CODIGO DEL CAPITULO: 7001

DENOMINACION: AYUNTAMIENTO DEL DISTRITO NACIONAL

DESTINO DE FONDO: TODOS

ESTADO: TODOS

DESTINO DE FONDO	Estructura				INSTITUCION RECEPTORA	CODIGO SNIP	Clasificador de Gasto					DENOMINACION DEL GASTO	FUNCION	FUENTE FINANCIAMIENTO	FUENTE ESPECIFICA	ORGANISMO FINANCIADOR	Presupuesto			Etapas del Gasto						
	Partida no Asignada a Programa	PROGRAMA	PROYECTO	ACTIVIDAD/OBRA			TIPO	OBJETO	CUENTA	SUBCUENTA	Auxiliar						Presupuesto Original Año Actual	Modificaciones	Vigente	Acumulado Anterior	Compromiso	Devengado	Pagado	Devengado a la fecha	Balance Disponible Al Mes	
																										18
1	2	3	4	5	6	7	8	9	10	11	12	13	14	15	16	17	18	19	20=18 + ó -19	21	22	23	24	25 = 21 + 23	26= 20-25	
11(P)		12	00	0002			2	1				REMUNERACIONES Y CONTRIBUCIONES					4,012,826.00	0.00	4,012,826.00	1,533,978.62	394,735.32	394,735.32	0.00	256,427.81	2,084,112.06	
11(P)		12	00	0002			2	1	1			REMUNERACIONES					3,513,357.00	0.00	3,513,357.00	1,329,875.20	342,410.93	342,410.93	0.00	1,672,286.13	1,841,070.87	
11(P)		12	00	0002			2	1	1	1		Remuneraciones al personal fijo					3,254,769.00	0.00	3,254,769.00	1,329,875.20	342,410.93	342,410.93	0.00	1,672,286.13	1,582,482.87	
11(P)		12	00	0002	0000		2	1	1	1	01	Sueldos fijos	3.2.01	20	1955	100	3,254,769.00	0.00	3,254,769.00	1,329,875.20	342,410.93	342,410.93	0.00	1,672,286.13	1,582,482.87	
11(P)		12	00	0002			2	1	1	4		Sueldo anual no.13					258,588.00	0.00	258,588.00	0.00	0.00	0.00	0.00	0.00	258,588.00	
11(P)		12	00	0002	0000		2	1	1	4	01	Sueldo Anual No. 13	3.2.01	20	1955	100	258,588.00	0.00	258,588.00	0.00	0.00	0.00	0.00	0.00	258,588.00	
11(P)		12	00	0002			2	1	5			CONTRIBUCIONES A LA SEGURIDAD SOCIAL					499,469.00	0.00	499,469.00	204,103.42	52,324.39	52,324.39	0.00	256,427.81	243,041.19	
11(P)		12	00	0002			2	1	5	1		Contribuciones al seguro de salud					230,763.00	0.00	230,763.00	94,195.98	24,276.93	24,276.93	0.00	118,472.91	112,290.09	
11(P)		12	00	0002	0000		2	1	5	1	01	Contribuciones al seguro de salud	3.2.01	20	1955	100	230,763.00	0.00	230,763.00	94,195.98	24,276.93	24,276.93	0.00	118,472.91	112,290.09	
11(P)		12	00	0002			2	1	5	2		Contribuciones al seguro de pensiones					231,089.00	0.00	231,089.00	94,328.84	24,311.18	24,311.18	0.00	118,640.02	112,448.98	
11(P)		12	00	0002	0000		2	1	5	2	01	Contribuciones al seguro de pensiones	3.2.01	20	1955	100	231,089.00	0.00	231,089.00	94,328.84	24,311.18	24,311.18	0.00	118,640.02	112,448.98	
11(P)		12	00	0002			2	1	5	3		Contribuciones al seguro de riesgo laboral					37,617.00	0.00	37,617.00	15,578.60	3,736.28	3,736.28	0.00	19,314.88	18,302.12	
11(P)		12	00	0002	0000		2	1	5	3	01	Contribuciones al seguro de riesgo laboral	3.2.01	20	1955	100	37,617.00	0.00	37,617.00	15,578.60	3,736.28	3,736.28	0.00	19,314.88	18,302.12	
11(P)		12	00	0003								MANEJO DE RESIDUOS SÓLIDOS					165,500,836.00	0.00	165,500,836.00	80,067,841.11	15,794,105.04	15,794,105.04	313,493.15	962,650.29	69,638,889.85	
11(P)		12	00	0003								NO APLICA					165,500,836.00	0.00	165,500,836.00	80,067,841.11	15,794,105.04	15,794,105.04	313,493.15	95,861,946.15	69,638,889.85	
11(P)		12	00	0003													165,500,836.00	0.00	165,500,836.00	80,067,841.11	15,794,105.04	15,794,105.04	313,493.15	95,861,946.15	69,638,889.85	
11(P)		12	00	0003			2					GASTOS					165,500,836.00	0.00	1,570,475.00	80,067,841.11	15,794,105.04	15,794,105.04	313,493.15	95,861,946.15	69,638,889.85	
11(P)		12	00	0003			2	1				REMUNERACIONES Y CONTRIBUCIONES					165,500,836.00	0.00	165,500,836.00	80,067,841.11	15,794,105.04	15,794,105.04	313,493.15	12,426,054.49	69,638,889.85	
11(P)		12	00	0003			2	1	1			REMUNERACIONES					143,139,647.00	0.00	143,139,647.00	68,286,330.22	13,735,261.44	13,735,261.44	313,493.15	82,021,591.66	61,118,055.34	
11(P)		12	00	0003			2	1	1	1		Remuneraciones al personal fijo					132,734,832.00	0.00	132,734,832.00	68,286,330.22	13,421,768.29	13,421,768.29	0.00	81,708,098.51	51,026,733.49	
11(P)		12	00	0003	0000		2	1	1	1	01	Sueldos fijos	3.2.02	20	1955	100	132,734,832.00	0.00	132,734,832.00	68,286,330.22	13,421,768.29	13,421,768.29	0.00	81,708,098.51	51,026,733.49	
11(P)		12	00	0003			2	1	1	2		Remuneraciones al personal con carácter transitorio					0.00	313,493.15	313,493.15	0.00	313,493.15	313,493.15	313,493.15	313,493.15	0.00	
11(P)		12	00	0003	0000		2	1	1	2	01	Sueldos al personal contratado e igualado	3.2.02	20	1955	100	0.00	313,493.15	313,493.15	0.00	313,493.15	313,493.15	313,493.15	313,493.15	313,493.15	0.00
11(P)		12	00	0003			2	1	1	4		Sueldo anual no.13					10,404,815.00	-313,493.15	10,091,321.85	0.00	0.00	0.00	0.00	0.00	10,091,321.85	

ELABORADOR POR

REVISADO POR

AUTORIZADO POR

MINISTERIO DE HACIENDA

CENTRALIZACIÓN DE LA INFORMACIÓN FINANCIERA DEL ESTADO

EJECUCIÓN DE LOS GASTOS Y APLICACIONES FINANCIERAS POR DESTINO DE FONDOS Y ESTRUCTURA

CORRESPONDIENTE AL MES DE JUNIO DEL AÑO 2020

FORM. EP-02

CODIGO DEL CAPITULO: 7001

DENOMINACION: AYUNTAMIENTO DEL DISTRITO NACIONAL

DESTINO DE FONDO: TODOS

ESTADO: TODOS

DESTINO DE FONDO	Estructura					INSTITUCION RECEPTORA	CODIGO SNIP	Clasificador de Gasto					DENOMINACION DEL GASTO	FUNCION	FUENTE FINANCIAMIENTO	FUENTE ESPECIFICA	ORGANISMO FINANCIADOR	Presupuesto			Etapas del Gasto					
	Partida no Asignada a Programa	PROGRAMA	PROYECTO	ACTIVIDAD/OBRA	TIPO			OBJETO	CUENTA	SUBCUENTA	Auxiliar	Presupuesto Original Año Actual						Modificaciones	Vigente	Acumulado Anterior	Compromiso	Devengado	Pagado	Devengado a la fecha	Balance Disponible Al Mes	
																										18
1	2	3	4	5	6	7	8	9	10	11	12	13	14	15	16	17	18	19	20=18 + ó -19	21	22	23	24	25 = 21 + 23	26= 20-25	
11(P)		12	00	0003	0000		2	1	1	4	01	Sueldo Anual No. 13	3.2.02	20	1955	100	10,404,815.00	-313,493.15	10,091,321.85	0.00	0.00	0.00	0.00	0.00	0.00	10,091,321.85
11(P)		12	00	0003			2	1	2			<b>SOBRESUELDOS</b>					2,075,544.00	0.00	2,075,544.00	1,414,300.00	0.00	0.00	0.00	0.00	1,414,300.00	661,244.00
11(P)		12	00	0003			2	1	2	2		Compensación					2,075,544.00	0.00	2,075,544.00	1,414,300.00	0.00	0.00	0.00	0.00	1,414,300.00	661,244.00
11(P)		12	00	0003	0000		2	1	2	2	02	Compensación por horas extraordinarias	3.2.02	20	1955	100	1,976,681.00	0.00	1,976,681.00	1,384,300.00	0.00	0.00	0.00	0.00	1,384,300.00	592,381.00
11(P)		12	00	0003	0000		2	1	2	2	09	Bono por desempeño a servidores de carrera	3.2.02	20	1955	100	98,863.00	0.00	98,863.00	30,000.00	0.00	0.00	0.00	0.00	30,000.00	68,863.00
11(P)		12	00	0003			2	1	5			<b>CONTRIBUCIONES A LA SEGURIDAD SOCIAL</b>					20,285,645.00	0.00	20,285,645.00	10,367,210.89	2,058,843.60	2,058,843.60	0.00	0.00	12,426,054.49	7,859,590.51
11(P)		12	00	0003			2	1	5	1		Contribuciones al seguro de salud					9,350,972.00	0.00	9,350,972.00	4,778,565.11	949,086.56	949,086.56	0.00	0.00	5,727,651.67	3,623,320.33
11(P)		12	00	0003	0000		2	1	5	1	01	Contribuciones al seguro de salud	3.2.02	20	1955	100	9,350,972.00	0.00	9,350,972.00	4,778,565.11	949,086.56	949,086.56	0.00	0.00	5,727,651.67	3,623,320.33
11(P)		12	00	0003			2	1	5	2		Contribuciones al seguro de pensiones					9,364,198.00	0.00	9,364,198.00	4,785,323.63	950,428.90	950,428.90	0.00	0.00	5,735,752.53	3,628,445.47
11(P)		12	00	0003	0000		2	1	5	2	01	Contribuciones al seguro de pensiones	3.2.02	20	1955	100	9,364,198.00	0.00	9,364,198.00	4,785,323.63	950,428.90	950,428.90	0.00	0.00	5,735,752.53	3,628,445.47
11(P)		12	00	0003			2	1	5	3		Contribuciones al seguro de riesgo laboral					1,570,475.00	0.00	1,570,475.00	803,322.15	159,328.14	159,328.14	0.00	0.00	962,650.29	607,824.71
11(P)		12	00	0003	0000		2	1	5	3	01	Contribuciones al seguro de riesgo laboral	3.2.02	20	1955	100	1,570,475.00	0.00	1,570,475.00	803,322.15	159,328.14	159,328.14	0.00	0.00	962,650.29	607,824.71
11(P)		12	00	0004								<b>SUPERVISIÓN Y ADMINISTRACIÓN DE CEMENTERIOS NO APLICA</b>					1,773,610.00	0.00	1,773,610.00	589,999.80	90,306.36	90,306.36	0.00	0.00	6,642.24	1,093,303.84
11(P)		12	00	0004													1,773,610.00	0.00	1,773,610.00	589,999.80	90,306.36	90,306.36	0.00	0.00	680,306.16	1,093,303.84
11(P)		12	00	0004								<b>GASTOS</b>					1,773,610.00	0.00	1,773,610.00	589,999.80	90,306.36	90,306.36	0.00	0.00	680,306.16	1,093,303.84
11(P)		12	00	0004			2	1				REMUNERACIONES Y CONTRIBUCIONES					1,773,610.00	0.00	1,773,610.00	589,999.80	90,306.36	90,306.36	0.00	0.00	90,356.16	1,093,303.84
11(P)		12	00	0004			2	1	1			REMUNERACIONES					1,655,159.00	0.00	1,655,159.00	511,625.00	78,325.00	78,325.00	0.00	0.00	589,950.00	1,065,209.00
11(P)		12	00	0004			2	1	1	1		Remuneraciones al personal fijo					774,344.00	0.00	774,344.00	511,625.00	78,325.00	78,325.00	0.00	0.00	589,950.00	184,394.00
11(P)		12	00	0004	0000		2	1	1	1	01	Sueldos fijos	3.1.01	20	1955	100	774,344.00	0.00	774,344.00	511,625.00	78,325.00	78,325.00	0.00	0.00	589,950.00	184,394.00
11(P)		12	00	0004			2	1	1	4		<b>Sueldo anual no.13</b>					880,815.00	0.00	880,815.00	0.00	0.00	0.00	0.00	0.00	0.00	880,815.00
11(P)		12	00	0004	0000		2	1	1	4	01	Sueldo Anual No. 13	3.1.01	20	1955	100	880,815.00	0.00	880,815.00	0.00	0.00	0.00	0.00	0.00	0.00	880,815.00
11(P)		12	00	0004			2	1	5			<b>CONTRIBUCIONES A LA SEGURIDAD SOCIAL</b>					118,451.00	0.00	118,451.00	78,374.80	11,981.36	11,981.36	0.00	0.00	90,356.16	28,094.84
11(P)		12	00	0004			2	1	5	1		Contribuciones al seguro de salud					54,901.00	0.00	54,901.00	36,274.20	5,553.24	5,553.24	0.00	0.00	41,827.44	13,073.56

ELABORADOR POR

REVISADO POR

AUTORIZADO POR

MINISTERIO DE HACIENDA

CENTRALIZACIÓN DE LA INFORMACIÓN FINANCIERA DEL ESTADO

EJECUCIÓN DE LOS GASTOS Y APLICACIONES FINANCIERAS POR DESTINO DE FONDOS Y ESTRUCTURA

CORRESPONDIENTE AL MES DE JUNIO DEL AÑO 2020

ReporteFormularioEP-02.jrxml

20/7/2020 1:20 PM

Página : 10 de 160

40200374896-CIFE

FORM. EP-02

CODIGO DEL CAPITULO: 7001

DENOMINACION: AYUNTAMIENTO DEL DISTRITO NACIONAL

DESTINO DE FONDO: TODOS

ESTADO: TODOS

DESTINO DE FONDO	Estructura					INSTITUCION RECEPTORA	CODIGO SNIP	Clasificador de Gasto					DENOMINACION DEL GASTO	FUNCION	FUENTE FINANCIAMIENTO	FUENTE ESPECIFICA	ORGANISMO FINANCIADOR	Presupuesto			Etapas del Gasto					
	Partida no Asignada a Programa	PROGRAMA	PROYECTO	ACTIVIDAD/OBRA	TIPO			OBJETO	CUENTA	SUBCUENTA	Auxiliar	Presupuesto Original Año Actual						Modificaciones	Vigente	Acumulado Anterior	Compromiso	Devengado	Pagado	Devengado a la fecha	Balance Disponible Al Mes	
																										18
1	2	3	4	5	6	7	8	9	10	11	12	13	14	15	16	17	18	19	20=18 + ó -19	21	22	23	24	25 = 21 + 23	26= 20-25	
11(P)		12	00	0004	0000		2	1	5	1	01	Contribuciones al seguro de salud	3.1.01	20	1955	100	54,901.00	0.00	54,901.00	36,274.20	5,553.24	5,553.24	0.00	41,827.44	13,073.56	
11(P)		12	00	0004			2	1	5	2		Contribuciones al seguro de pensiones					54,978.00	0.00	54,978.00	36,325.40	5,561.08	5,561.08	0.00	41,886.48	13,091.52	
11(P)		12	00	0004	0000		2	1	5	2	01	Contribuciones al seguro de pensiones	3.1.01	20	1955	100	54,978.00	0.00	54,978.00	36,325.40	5,561.08	5,561.08	0.00	41,886.48	13,091.52	
11(P)		12	00	0004			2	1	5	3		Contribuciones al seguro de riesgo laboral					8,572.00	0.00	8,572.00	5,775.20	867.04	867.04	0.00	6,642.24	1,929.76	
11(P)		12	00	0004	0000		2	1	5	3	01	Contribuciones al seguro de riesgo laboral	3.1.01	20	1955	100	8,572.00	0.00	8,572.00	5,775.20	867.04	867.04	0.00	6,642.24	1,929.76	
11(P)		12	00	0005								ADMINISTRACION Y REPARACION DE UNIDADES MOTORIZADAS NO APLICA					6,588,468.00	0.00	6,588,468.00	3,334,230.76	662,338.60	662,338.60	0.00	41,562.39	2,591,898.64	
11(P)		12	00	0005								NO APLICA					6,588,468.00	0.00	6,588,468.00	3,334,230.76	662,338.60	662,338.60	0.00	3,996,569.36	2,591,898.64	
11(P)		12	00	0005								GASTOS					6,588,468.00	0.00	6,588,468.00	3,334,230.76	662,338.60	662,338.60	0.00	3,996,569.36	2,591,898.64	
11(P)		12	00	0005			2					REMUNERACIONES Y CONTRIBUCIONES					6,588,468.00	0.00	64,004.00	3,334,230.76	662,338.60	662,338.60	0.00	3,996,569.36	2,591,898.64	
11(P)		12	00	0005			2	1				REMUNERACIONES					5,767,613.00	0.00	5,767,613.00	3,334,230.76	662,338.60	662,338.60	0.00	533,037.56	2,591,898.64	
11(P)		12	00	0005			2	1	1			Remuneraciones al personal fijo					5,767,613.00	0.00	5,767,613.00	2,889,531.80	574,000.00	574,000.00	0.00	3,463,531.80	2,304,081.20	
11(P)		12	00	0005	0000		2	1	1	1		Sueldos fijos	2.1.02	20	1955	100	5,333,695.00	0.00	5,333,695.00	2,889,531.80	574,000.00	574,000.00	0.00	3,463,531.80	1,870,163.20	
11(P)		12	00	0005	0000		2	1	1	1	01	Sueldos fijos	2.1.02	20	1955	100	5,333,695.00	0.00	5,333,695.00	2,889,531.80	574,000.00	574,000.00	0.00	3,463,531.80	1,870,163.20	
11(P)		12	00	0005			2	1	1	4		Sueldo anual no.13					433,918.00	0.00	433,918.00	0.00	0.00	0.00	0.00	0.00	433,918.00	
11(P)		12	00	0005	0000		2	1	1	4	01	Sueldo Anual No. 13	2.1.02	20	1955	100	433,918.00	0.00	433,918.00	0.00	0.00	0.00	0.00	0.00	0.00	433,918.00
11(P)		12	00	0005			2	1	5			CONTRIBUCIONES A LA SEGURIDAD SOCIAL					820,855.00	0.00	820,855.00	444,698.96	88,338.60	88,338.60	0.00	533,037.56	287,817.44	
11(P)		12	00	0005			2	1	5	1		Contribuciones al seguro de salud					378,159.00	0.00	378,159.00	204,867.81	40,696.60	40,696.60	0.00	245,564.41	132,594.59	
11(P)		12	00	0005	0000		2	1	5	1	01	Contribuciones al seguro de salud	2.1.02	20	1955	100	378,159.00	0.00	378,159.00	204,867.81	40,696.60	40,696.60	0.00	245,564.41	132,594.59	
11(P)		12	00	0005			2	1	5	2		Contribuciones al seguro de pensiones					378,692.00	0.00	378,692.00	205,156.76	40,754.00	40,754.00	0.00	245,910.76	132,781.24	
11(P)		12	00	0005	0000		2	1	5	2	01	Contribuciones al seguro de pensiones	2.1.02	20	1955	100	378,692.00	0.00	378,692.00	205,156.76	40,754.00	40,754.00	0.00	245,910.76	132,781.24	
11(P)		12	00	0005			2	1	5	3		Contribuciones al seguro de riesgo laboral					64,004.00	0.00	64,004.00	34,674.39	6,888.00	6,888.00	0.00	41,562.39	22,441.61	
11(P)		12	00	0005	0000		2	1	5	3	01	Contribuciones al seguro de riesgo laboral	2.1.02	20	1955	100	64,004.00	0.00	64,004.00	34,674.39	6,888.00	6,888.00	0.00	41,562.39	22,441.61	
11(P)		12	00	0006								SEGURIDAD Y VIGILANCIA CIUDADANA					74,670,225.00	0.00	74,670,225.00	37,143,789.18	7,207,081.26	7,207,081.26	0.00	437,685.61	30,319,354.56	
11(P)		12	00	0006								NO APLICA					74,670,225.00	0.00	74,670,225.00	37,143,789.18	7,207,081.26	7,207,081.26	0.00	44,350,870.44	30,319,354.56	

ELABORADOR POR

REVISADO POR

AUTORIZADO POR

MINISTERIO DE HACIENDA

CENTRALIZACIÓN DE LA INFORMACIÓN FINANCIERA DEL ESTADO

EJECUCIÓN DE LOS GASTOS Y APLICACIONES FINANCIERAS POR DESTINO DE FONDOS Y ESTRUCTURA

CORRESPONDIENTE AL MES DE JUNIO DEL AÑO 2020

FORM. EP-02

CODIGO DEL CAPITULO: 7001

DENOMINACION: AYUNTAMIENTO DEL DISTRITO NACIONAL

DESTINO DE FONDO: TODOS

ESTADO: TODOS

DESTINO DE FONDO	Estructura				INSTITUCION RECEPTORA	CODIGO SNIP	Clasificador de Gasto					DENOMINACION DEL GASTO	FUNCION	FUENTE FINANCIAMIENTO	FUENTE ESPECIFICA	ORGANISMO FINANCIADOR	Presupuesto			Etapas del Gasto							
	Partida no Asignada a Programa	PROGRAMA	PROYECTO	ACTIVIDAD/OBRA			TIPO	OBJETO	CUENTA	SUBCUENTA	Auxiliar						Presupuesto Original Año Actual	Modificaciones	Vigente	Acumulado Anterior	Compromiso	Devengado	Pagado	Devengado a la fecha	Balance Disponible Al Mes		
																										18	19
1	2	3	4	5	6	7	8	9	10	11	12	13	14	15	16	17	18	19	20=18 + ó -19	21	22	23	24	25 = 21 + 23	26= 20-25		
11(P)		12	00	0006													74,670,225.00	0.00	74,670,225.00	37,143,789.18	7,207,081.26	7,207,081.26	0.00	44,350,870.44	30,319,354.56		
11(P)		12	00	0006			2					GASTOS					74,670,225.00	0.00	74,670,225.00	37,143,789.18	7,207,081.26	7,207,081.26	0.00	44,350,870.44	30,319,354.56		
11(P)		12	00	0006			2	1				REMUNERACIONES Y CONTRIBUCIONES					74,670,225.00	0.00	74,670,225.00	37,143,789.18	7,207,081.26	7,207,081.26	0.00	5,673,266.86	30,319,354.56		
11(P)		12	00	0006			2	1	1			REMUNERACIONES					65,283,717.00	-1,561,330.00	63,722,387.00	30,864,360.75	6,251,912.83	6,251,912.83	0.00	37,116,273.58	26,606,113.42		
11(P)		12	00	0006			2	1	1	1		Remuneraciones al personal fijo					61,440,690.00	0.00	61,440,690.00	30,864,360.75	6,251,912.83	6,251,912.83	0.00	37,116,273.58	24,324,416.42		
11(P)		12	00	0006	0000		2	1	1	1	01	Sueldos fijos	1.4.01	20	1955	100	61,440,690.00	0.00	61,440,690.00	30,864,360.75	6,251,912.83	6,251,912.83	0.00	37,116,273.58	24,324,416.42		
11(P)		12	00	0006			2	1	1	4		Sueldo anual no.13					3,843,027.00	-1,561,330.00	2,281,697.00	0.00	0.00	0.00	0.00	0.00	2,281,697.00	0.00	
11(P)		12	00	0006	0000		2	1	1	4	01	Sueldo Anual No. 13	1.4.01	20	1955	100	3,843,027.00	-1,561,330.00	2,281,697.00	0.00	0.00	0.00	0.00	0.00	0.00	2,281,697.00	0.00
11(P)		12	00	0006			2	1	2			SOBRESUELDOS					0.00	1,561,330.00	1,561,330.00	1,561,330.00	0.00	0.00	0.00	0.00	1,561,330.00	0.00	
11(P)		12	00	0006			2	1	2	2		Compensación					0.00	1,561,330.00	1,561,330.00	1,561,330.00	0.00	0.00	0.00	0.00	1,561,330.00	0.00	
11(P)		12	00	0006	0000		2	1	2	2	02	Compensación por horas extraordinarias	1.4.01	20	1955	100	0.00	1,561,330.00	1,561,330.00	1,561,330.00	0.00	0.00	0.00	0.00	1,561,330.00	0.00	
11(P)		12	00	0006			2	1	5			CONTRIBUCIONES A LA SEGURIDAD SOCIAL					9,386,508.00	0.00	9,386,508.00	4,718,098.43	955,168.43	955,168.43	0.00	5,673,266.86	3,713,241.14		
11(P)		12	00	0006			2	1	5	1		Contribuciones al seguro de salud					4,328,107.00	0.00	4,328,107.00	2,175,521.19	440,424.62	440,424.62	0.00	2,615,945.81	1,712,161.19		
11(P)		12	00	0006	0000		2	1	5	1	01	Contribuciones al seguro de salud	1.4.01	20	1955	100	4,328,107.00	0.00	4,328,107.00	2,175,521.19	440,424.62	440,424.62	0.00	2,615,945.81	1,712,161.19		
11(P)		12	00	0006			2	1	5	2		Contribuciones al seguro de pensiones					4,334,212.00	0.00	4,334,212.00	2,178,589.62	441,045.82	441,045.82	0.00	2,619,635.44	1,714,576.56		
11(P)		12	00	0006	0000		2	1	5	2	01	Contribuciones al seguro de pensiones	1.4.01	20	1955	100	4,334,212.00	0.00	4,334,212.00	2,178,589.62	441,045.82	441,045.82	0.00	2,619,635.44	1,714,576.56		
11(P)		12	00	0006			2	1	5	3		Contribuciones al seguro de riesgo laboral					724,189.00	0.00	724,189.00	363,987.62	73,697.99	73,697.99	0.00	437,685.61	286,503.39		
11(P)		12	00	0006	0000		2	1	5	3	01	Contribuciones al seguro de riesgo laboral	1.4.01	20	1955	100	724,189.00	0.00	724,189.00	363,987.62	73,697.99	73,697.99	0.00	437,685.61	286,503.39		
11(P)		12	00	0007								SUPERVISION Y ADMINISTRACION DE MERCADOS NO APLICA					87,572,079.00	0.00	87,572,079.00	42,908,198.96	8,584,027.39	8,584,027.39	0.00	533,563.64	36,079,852.65		
11(P)		12	00	0007													87,572,079.00	0.00	87,572,079.00	42,908,198.96	8,584,027.39	8,584,027.39	0.00	51,492,226.35	36,079,852.65		
11(P)		12	00	0007													87,572,079.00	0.00	87,572,079.00	42,908,198.96	8,584,027.39	8,584,027.39	0.00	51,492,226.35	36,079,852.65		
11(P)		12	00	0007			2					GASTOS					87,572,079.00	0.00	855,764.00	42,908,198.96	8,584,027.39	8,584,027.39	0.00	51,492,226.35	36,079,852.65		
11(P)		12	00	0007			2	1				REMUNERACIONES Y CONTRIBUCIONES					87,572,079.00	0.00	87,572,079.00	42,908,198.96	8,584,027.39	8,584,027.39	0.00	6,854,366.15	36,079,852.65		
11(P)		12	00	0007			2	1	1			REMUNERACIONES					76,585,580.00	0.00	76,585,580.00	37,198,393.23	7,439,466.97	7,439,466.97	0.00	44,637,860.20	31,947,719.80		

ELABORADOR POR

REVISADO POR

AUTORIZADO POR

MINISTERIO DE HACIENDA

CENTRALIZACIÓN DE LA INFORMACIÓN FINANCIERA DEL ESTADO

EJECUCIÓN DE LOS GASTOS Y APLICACIONES FINANCIERAS POR DESTINO DE FONDOS Y ESTRUCTURA

CORRESPONDIENTE AL MES DE JUNIO DEL AÑO 2020

FORM. EP-02

CODIGO DEL CAPITULO: 7001

DENOMINACION: AYUNTAMIENTO DEL DISTRITO NACIONAL

DESTINO DE FONDO: TODOS

ESTADO: TODOS

DESTINO DE FONDO	Estructura					INSTITUCION RECEPTORA	CODIGO SNIP	Clasificador de Gasto					DENOMINACION DEL GASTO	FUNCION	FUENTE FINANCIAMIENTO	FUENTE ESPECIFICA	ORGANISMO FINANCIADOR	Presupuesto			Etapas del Gasto					
	Partida no Asignada a Programa	PROGRAMA	PROYECTO	ACTIVIDAD/OBRA	TIPO			OBJETO	CUENTA	SUBCUENTA	Auxiliar	Presupuesto Original Año Actual						Modificaciones	Vigente	Acumulado Anterior	Compromiso	Devengado	Pagado	Devengado a la fecha	Balance Disponible Al Mes	
																										18
1	2	3	4	5	6	7	8	9	10	11	12	13	14	15	16	17	18	19	20=18 + 6 -19	21	22	23	24	25 = 21 + 23	26= 20-25	
11(P)		12	00	0007			2	1	1	1		Remuneraciones al personal fijo					71,591,206.00	0.00	71,591,206.00	37,198,393.23	7,439,466.97	7,439,466.97	0.00	44,637,860.20	26,953,345.80	
11(P)		12	00	0007	0000		2	1	1	1	01	Sueldos fijos	3.2.02	20	1955	100	71,591,206.00	0.00	71,591,206.00	37,198,393.23	7,439,466.97	7,439,466.97	0.00	44,637,860.20	26,953,345.80	
11(P)		12	00	0007			2	1	1	4		Sueldo anual no.13					4,994,374.00	0.00	4,994,374.00	0.00	0.00	0.00	0.00	0.00	4,994,374.00	
11(P)		12	00	0007	0000		2	1	1	4	01	Sueldo Anual No. 13	3.2.02	20	1955	100	4,994,374.00	0.00	4,994,374.00	0.00	0.00	0.00	0.00	0.00	4,994,374.00	
11(P)		12	00	0007			2	1	5			CONTRIBUCIONES A LA SEGURIDAD SOCIAL					10,986,499.00	0.00	10,986,499.00	5,709,805.73	1,144,560.42	1,144,560.42	0.00	6,854,366.15	4,132,132.85	
11(P)		12	00	0007			2	1	5	1		Contribuciones al seguro de salud					5,061,796.00	0.00	5,061,796.00	2,630,714.89	527,458.11	527,458.11	0.00	3,158,173.00	1,903,623.00	
11(P)		12	00	0007	0000		2	1	5	1	01	Contribuciones al seguro de salud	3.2.02	20	1955	100	5,061,796.00	0.00	5,061,796.00	2,630,714.89	527,458.11	527,458.11	0.00	3,158,173.00	1,903,623.00	
11(P)		12	00	0007			2	1	5	2		Contribuciones al seguro de pensiones					5,068,939.00	0.00	5,068,939.00	2,634,427.10	528,202.41	528,202.41	0.00	3,162,629.51	1,906,309.49	
11(P)		12	00	0007	0000		2	1	5	2	01	Contribuciones al seguro de pensiones	3.2.02	20	1955	100	5,068,939.00	0.00	5,068,939.00	2,634,427.10	528,202.41	528,202.41	0.00	3,162,629.51	1,906,309.49	
11(P)		12	00	0007			2	1	5	3		Contribuciones al seguro de riesgo laboral					855,764.00	0.00	855,764.00	444,663.74	88,899.90	88,899.90	0.00	533,563.64	322,200.36	
11(P)		12	00	0007	0000		2	1	5	3	01	Contribuciones al seguro de riesgo laboral	3.2.02	20	1955	100	855,764.00	0.00	855,764.00	444,663.74	88,899.90	88,899.90	0.00	533,563.64	322,200.36	
11(P)		13										SANEAMIENTO AMBIENTAL Y FORESTA					55,505,562.00	0.00	55,505,562.00	23,019,737.94	4,673,890.39	4,673,890.39	0.00	27,693,628.33	27,811,933.67	
11(P)		13	00									N/A					55,505,562.00	0.00	55,505,562.00	23,019,737.94	4,673,890.39	4,673,890.39	0.00	27,693,628.33	27,811,933.67	
11(P)		13	00	0001								PRESERVACIÓN DEL MEDIO AMBIENTE Y CONTROL ECOLÓGICO NO APLICA					55,505,562.00	0.00	55,505,562.00	23,019,737.94	4,673,890.39	4,673,890.39	0.00	270,136.14	27,811,933.67	
11(P)		13	00	0001													55,505,562.00	0.00	55,505,562.00	23,019,737.94	4,673,890.39	4,673,890.39	0.00	27,693,628.33	27,811,933.67	
11(P)		13	00	0001													55,505,562.00	0.00	55,505,562.00	23,019,737.94	4,673,890.39	4,673,890.39	0.00	27,693,628.33	27,811,933.67	
11(P)		13	00	0001								GASTOS					55,505,562.00	0.00	512,250.00	23,019,737.94	4,673,890.39	4,673,890.39	0.00	27,693,628.33	27,811,933.67	
11(P)		13	00	0001								REMUNERACIONES Y CONTRIBUCIONES					55,505,562.00	0.00	55,505,562.00	23,019,737.94	4,673,890.39	4,673,890.39	0.00	3,623,966.07	27,811,933.67	
11(P)		13	00	0001								REMUNERACIONES					48,695,781.00	0.00	48,695,781.00	20,009,793.51	4,059,868.75	4,059,868.75	0.00	24,069,662.26	24,626,118.74	
11(P)		13	00	0001								Remuneraciones al personal fijo					44,905,844.00	0.00	44,905,844.00	20,009,793.51	4,059,868.75	4,059,868.75	0.00	24,069,662.26	20,836,181.74	
11(P)		13	00	0001	0000		2	1	1	1	01	Sueldos fijos	3.2.04	20	1955	100	44,905,844.00	0.00	44,905,844.00	20,009,793.51	4,059,868.75	4,059,868.75	0.00	24,069,662.26	20,836,181.74	
11(P)		13	00	0001			2	1	1	4		Sueldo anual no.13					3,789,937.00	0.00	3,789,937.00	0.00	0.00	0.00	0.00	0.00	3,789,937.00	
11(P)		13	00	0001	0000		2	1	1	4	01	Sueldo Anual No. 13	3.2.04	20	1955	100	3,789,937.00	0.00	3,789,937.00	0.00	0.00	0.00	0.00	0.00	3,789,937.00	
11(P)		13	00	0001			2	1	5			CONTRIBUCIONES A LA SEGURIDAD SOCIAL					6,809,781.00	0.00	6,809,781.00	3,009,944.43	614,021.64	614,021.64	0.00	3,623,966.07	3,185,814.93	

ELABORADOR POR

REVISADO POR

AUTORIZADO POR

MINISTERIO DE HACIENDA

CENTRALIZACIÓN DE LA INFORMACIÓN FINANCIERA DEL ESTADO

EJECUCIÓN DE LOS GASTOS Y APLICACIONES FINANCIERAS POR DESTINO DE FONDOS Y ESTRUCTURA

CORRESPONDIENTE AL MES DE JUNIO DEL AÑO 2020

ReporteFormularioEP-02.jrxm

20/7/2020 1:20 PM

Pagina : 13 de 160

40200374896-CIFE

FORM. EP-02

CODIGO DEL CAPITULO: 7001

DENOMINACION: AYUNTAMIENTO DEL DISTRITO NACIONAL

DESTINO DE FONDO: TODOS

ESTADO: TODOS

DESTINO DE FONDO	Estructura					INSTITUCION RECEPTORA	CODIGO SNIP	Clasificador de Gasto					DENOMINACION DEL GASTO	FUNCION	FUENTE FINANCIAMIENTO	FUENTE ESPECIFICA	ORGANISMO FINANCIADOR	Presupuesto			Etapas del Gasto				
	Partida no Asignada a Programa	PROGRAMA	PROYECTO	ACTIVIDAD/OBRA	TIPO			OBJETO	CUENTA	SUBCUENTA	Auxiliar	Presupuesto Original Año Actual						Modificaciones	Vigente	Acumulado Anterior	Compromiso	Devengado	Pagado	Devengado a la fecha	Balance Disponible Al Mes
1	2	3	4	5	6	7	8	9	10	11	12	13	14	15	16	17	18	19	20=18 + ó -19	21	22	23	24	25 = 21 + 23	26= 20-25
11(P)		13	00	0001			2	1	5	1		Contribuciones al seguro de salud					3,144,302.00	0.00	3,144,302.00	1,390,524.33	283,847.05	283,847.05	0.00	1,674,371.38	1,469,930.62
11(P)		13	00	0001	0000		2	1	5	1	01	Contribuciones al seguro de salud	3.2.04	20	1955	100	3,144,302.00	0.00	3,144,302.00	1,390,524.33	283,847.05	283,847.05	0.00	1,674,371.38	1,469,930.62
11(P)		13	00	0001			2	1	5	2		Contribuciones al seguro de pensiones					3,153,229.00	0.00	3,153,229.00	1,394,756.87	284,701.68	284,701.68	0.00	1,679,458.55	1,473,770.45
11(P)		13	00	0001	0000		2	1	5	2	01	Contribuciones al seguro de pensiones	3.2.04	20	1955	100	3,153,229.00	0.00	3,153,229.00	1,394,756.87	284,701.68	284,701.68	0.00	1,679,458.55	1,473,770.45
11(P)		13	00	0001			2	1	5	3		Contribuciones al seguro de riesgo laboral					512,250.00	0.00	512,250.00	224,663.23	45,472.91	45,472.91	0.00	270,136.14	242,113.86
11(P)		13	00	0001	0000		2	1	5	3	01	Contribuciones al seguro de riesgo laboral	3.2.04	20	1955	100	512,250.00	0.00	512,250.00	224,663.23	45,472.91	45,472.91	0.00	270,136.14	242,113.86
11(P)		14										GESTION Y ADMINISTRACION DE SERVICIOS SOCIALES					56,842,788.00	0.00	56,842,788.00	34,721,715.88	7,011,007.48	7,011,007.48	31,155.30	41,732,723.36	15,110,064.64
11(P)		14	00									N/A					56,842,788.00	0.00	56,842,788.00	34,721,715.88	7,011,007.48	7,011,007.48	31,155.30	41,732,723.36	15,110,064.64
11(P)		14	00	0001								ASISTENCIA SOCIAL					50,625,003.00	0.00	50,625,003.00	31,790,809.88	6,449,058.18	6,449,058.18	31,155.30	388,705.86	12,385,134.94
11(P)		14	00	0001								NO APLICA					50,625,003.00	0.00	50,625,003.00	31,790,809.88	6,449,058.18	6,449,058.18	31,155.30	38,239,868.06	12,385,134.94
11(P)		14	00	0001								GASTOS					50,625,003.00	0.00	50,625,003.00	31,790,809.88	6,449,058.18	6,449,058.18	31,155.30	38,239,868.06	12,385,134.94
11(P)		14	00	0001			2	1				REMUNERACIONES Y CONTRIBUCIONES					50,625,003.00	0.00	50,625,003.00	31,790,809.88	6,449,058.18	6,449,058.18	31,155.30	5,065,000.92	12,385,134.94
11(P)		14	00	0001			2	1	1			REMUNERACIONES					44,353,228.00	0.00	44,353,228.00	27,579,633.85	5,595,233.29	5,595,233.29	27,000.00	33,174,867.14	11,178,360.86
11(P)		14	00	0001			2	1	1	1		Remuneraciones al personal fijo					41,220,028.00	0.00	41,220,028.00	27,579,633.85	5,595,233.29	5,595,233.29	27,000.00	33,174,867.14	8,045,160.86
11(P)		14	00	0001	0000		2	1	1	1	01	Sueldos fijos	4.5.10	20	1955	100	41,220,028.00	0.00	41,220,028.00	27,579,633.85	5,595,233.29	5,595,233.29	27,000.00	33,174,867.14	8,045,160.86
11(P)		14	00	0001			2	1	1	4		Sueldo anual no.13					3,133,200.00	0.00	3,133,200.00	0.00	0.00	0.00	0.00	0.00	3,133,200.00
11(P)		14	00	0001	0000		2	1	1	4	01	Sueldo Anual No. 13	4.5.10	20	1955	100	3,133,200.00	0.00	3,133,200.00	0.00	0.00	0.00	0.00	0.00	3,133,200.00
11(P)		14	00	0001			2	1	5			CONTRIBUCIONES A LA SEGURIDAD SOCIAL					6,271,775.00	0.00	6,271,775.00	4,211,176.03	853,824.89	853,824.89	4,155.30	5,065,000.92	1,206,774.08
11(P)		14	00	0001			2	1	5	1		Contribuciones al seguro de salud					2,894,462.00	0.00	2,894,462.00	1,942,633.64	393,865.96	393,865.96	1,914.30	2,336,499.60	557,962.40
11(P)		14	00	0001	0000		2	1	5	1	01	Contribuciones al seguro de salud	4.5.10	20	1955	100	2,894,462.00	0.00	2,894,462.00	1,942,633.64	393,865.96	393,865.96	1,914.30	2,336,499.60	557,962.40
11(P)		14	00	0001			2	1	5	2		Contribuciones al seguro de pensiones					2,898,545.00	0.00	2,898,545.00	1,945,373.91	394,421.55	394,421.55	1,917.00	2,339,795.46	558,749.54
11(P)		14	00	0001	0000		2	1	5	2	01	Contribuciones al seguro de pensiones	4.5.10	20	1955	100	2,898,545.00	0.00	2,898,545.00	1,945,373.91	394,421.55	394,421.55	1,917.00	2,339,795.46	558,749.54
11(P)		14	00	0001			2	1	5	3		Contribuciones al seguro de riesgo laboral					478,768.00	0.00	478,768.00	323,168.48	65,537.38	65,537.38	324.00	388,705.86	90,062.14

ELABORADOR POR

REVISADO POR

AUTORIZADO POR

MINISTERIO DE HACIENDA

CENTRALIZACIÓN DE LA INFORMACIÓN FINANCIERA DEL ESTADO

EJECUCIÓN DE LOS GASTOS Y APLICACIONES FINANCIERAS POR DESTINO DE FONDOS Y ESTRUCTURA

CORRESPONDIENTE AL MES DE JUNIO DEL AÑO 2020

FORM. EP-02

CODIGO DEL CAPITULO: 7001

DENOMINACION: AYUNTAMIENTO DEL DISTRITO NACIONAL

DESTINO DE FONDO: TODOS

ESTADO: TODOS

DESTINO DE FONDO	Estructura				INSTITUCION RECEPTORA	CODIGO SNIP	Clasificador de Gasto					DENOMINACION DEL GASTO	FUNCION	FUENTE FINANCIAMIENTO	FUENTE ESPECIFICA	ORGANISMO FINANCIADOR	Presupuesto			Etapas del Gasto					
	Partida no Asignada a Programa	PROGRAMA	PROYECTO	ACTIVIDAD/OBRA			TIPO	OBJETO	CUENTA	SUBCUENTA	Auxiliar						Presupuesto Original Año Actual	Modificaciones	Vigente	Acumulado Anterior	Compromiso	Devengado	Pagado	Devengado a la fecha	Balance Disponible Al Mes
1	2	3	4	5	6	7	8	9	10	11	12	13	14	15	16	17	18	19	20=18 + ó -19	21	22	23	24	25 = 21 + 23	26= 20-25
11(P)		14	00	0001	0000		2	1	5	3	01	Contribuciones al seguro de riesgo laboral	4.5.10	20	1955	100	478,768.00	0.00	478,768.00	323,168.48	65,537.38	65,537.38	324.00	388,705.86	90,062.14
11(P)		14	00	0002								EDUCACIÓN Y FORMACION INTEGRAL					602,135.00	0.00	602,135.00	346,170.00	69,234.00	69,234.00	0.00	4,320.00	186,731.00
11(P)		14	00	0002								NO APLICA					602,135.00	0.00	602,135.00	346,170.00	69,234.00	69,234.00	0.00	415,404.00	186,731.00
11(P)		14	00	0002								GASTOS					602,135.00	0.00	602,135.00	346,170.00	69,234.00	69,234.00	0.00	415,404.00	186,731.00
11(P)		14	00	0002			2					REMUNERACIONES Y CONTRIBUCIONES					602,135.00	0.00	602,135.00	346,170.00	69,234.00	69,234.00	0.00	55,404.00	186,731.00
11(P)		14	00	0002			2	1				REMUNERACIONES					602,135.00	0.00	602,135.00	346,170.00	69,234.00	69,234.00	0.00	55,404.00	186,731.00
11(P)		14	00	0002			2	1	1			Remuneraciones al personal fijo					541,275.00	0.00	541,275.00	300,000.00	60,000.00	60,000.00	0.00	360,000.00	181,275.00
11(P)		14	00	0002	0000		2	1	1	1	01	Sueldos fijos	4.4.09	20	1955	100	395,452.00	0.00	395,452.00	300,000.00	60,000.00	60,000.00	0.00	360,000.00	35,452.00
11(P)		14	00	0002			2	1	1	4		Sueldo anual no.13					145,823.00	0.00	145,823.00	0.00	0.00	0.00	0.00	0.00	145,823.00
11(P)		14	00	0002	0000		2	1	1	4	01	Sueldo Anual No. 13	4.4.09	20	1955	100	145,823.00	0.00	145,823.00	0.00	0.00	0.00	0.00	0.00	145,823.00
11(P)		14	00	0002			2	1	5			CONTRIBUCIONES A LA SEGURIDAD SOCIAL					60,860.00	0.00	60,860.00	46,170.00	9,234.00	9,234.00	0.00	55,404.00	5,456.00
11(P)		14	00	0002			2	1	5	1		Contribuciones al seguro de salud					28,038.00	0.00	28,038.00	21,270.00	4,254.00	4,254.00	0.00	25,524.00	2,514.00
11(P)		14	00	0002	0000		2	1	5	1	01	Contribuciones al seguro de salud	4.4.09	20	1955	100	28,038.00	0.00	28,038.00	21,270.00	4,254.00	4,254.00	0.00	25,524.00	2,514.00
11(P)		14	00	0002			2	1	5	2		Contribuciones al seguro de pensiones					28,077.00	0.00	28,077.00	21,300.00	4,260.00	4,260.00	0.00	25,560.00	2,517.00
11(P)		14	00	0002	0000		2	1	5	2	01	Contribuciones al seguro de pensiones	4.4.09	20	1955	100	28,077.00	0.00	28,077.00	21,300.00	4,260.00	4,260.00	0.00	25,560.00	2,517.00
11(P)		14	00	0002			2	1	5	3		Contribuciones al seguro de riesgo laboral					4,745.00	0.00	4,745.00	3,600.00	720.00	720.00	0.00	4,320.00	425.00
11(P)		14	00	0002	0000		2	1	5	3	01	Contribuciones al seguro de riesgo laboral	4.4.09	20	1955	100	4,745.00	0.00	4,745.00	3,600.00	720.00	720.00	0.00	4,320.00	425.00
11(P)		14	00	0003								PRESTACIONES DE SALUD Y ASISTENCIA PRIMARIA					5,187,543.00	0.00	5,187,543.00	2,348,186.50	469,637.30	469,637.30	0.00	29,304.00	2,369,719.20
11(P)		14	00	0003								NO APLICA					5,187,543.00	0.00	5,187,543.00	2,348,186.50	469,637.30	469,637.30	0.00	2,817,823.80	2,369,719.20
11(P)		14	00	0003													5,187,543.00	0.00	5,187,543.00	2,348,186.50	469,637.30	469,637.30	0.00	2,817,823.80	2,369,719.20
11(P)		14	00	0003			2					GASTOS					5,187,543.00	0.00	48,285.00	2,348,186.50	469,637.30	469,637.30	0.00	2,817,823.80	2,369,719.20
11(P)		14	00	0003			2	1				REMUNERACIONES Y CONTRIBUCIONES					5,187,543.00	0.00	5,187,543.00	2,348,186.50	469,637.30	469,637.30	0.00	375,823.80	2,369,719.20
11(P)		14	00	0003			2	1	1			REMUNERACIONES					4,568,292.00	0.00	4,568,292.00	2,035,000.00	407,000.00	407,000.00	0.00	2,442,000.00	2,126,292.00

ELABORADOR POR

REVISADO POR

AUTORIZADO POR



MINISTERIO DE HACIENDA

CENTRALIZACIÓN DE LA INFORMACIÓN FINANCIERA DEL ESTADO

EJECUCIÓN DE LOS GASTOS Y APLICACIONES FINANCIERAS POR DESTINO DE FONDOS Y ESTRUCTURA

CORRESPONDIENTE AL MES DE JUNIO DEL AÑO 2020

ReporteFormularioEP-02.jrxml

20/7/2020 1:20 PM

Página : 15 de 160

40200374896-CIFE

FORM. EP-02

CODIGO DEL CAPITULO: 7001

DENOMINACION: AYUNTAMIENTO DEL DISTRITO NACIONAL

DESTINO DE FONDO: TODOS

ESTADO: TODOS

DESTINO DE FONDO	Estructura				INSTITUCION RECEPTORA	CODIGO SNIP	Clasificador de Gasto					DENOMINACION DEL GASTO	FUNCION	FUENTE FINANCIAMIENTO	FUENTE ESPECIFICA	ORGANISMO FINANCIADOR	Presupuesto			Etapas del Gasto					
	Partida no Asignada a Programa	PROGRAMA	PROYECTO	ACTIVIDAD/OBRA			TIPO	OBJETO	CUENTA	SUBCUENTA	Auxiliar						Presupuesto Original Año Actual	Modificaciones	Vigente	Acumulado Anterior	Compromiso	Devengado	Pagado	Devengado a la fecha	Balance Disponible Al Mes
1	2	3	4	5	6	7	8	9	10	11	12	13	14	15	16	17	18	19	20=18 + ó -19	21	22	23	24	25 = 21 + 23	26= 20-25
11(P)		14	00	0003			2	1	1	1		Remuneraciones al personal fijo					4,023,722.00	0.00	4,023,722.00	2,035,000.00	407,000.00	407,000.00	0.00	2,442,000.00	1,581,722.00
11(P)		14	00	0003	0000		2	1	1	1	01	Sueldos fijos	4.2.03	20	1955	100	4,023,722.00	0.00	4,023,722.00	2,035,000.00	407,000.00	407,000.00	0.00	2,442,000.00	1,581,722.00
11(P)		14	00	0003			2	1	1	4		Sueldo anual no.13					544,570.00	0.00	544,570.00	0.00	0.00	0.00	0.00	0.00	544,570.00
11(P)		14	00	0003	0000		2	1	1	4	01	Sueldo Anual No. 13	4.2.03	20	1955	100	544,570.00	0.00	544,570.00	0.00	0.00	0.00	0.00	0.00	544,570.00
11(P)		14	00	0003			2	1	5			CONTRIBUCIONES A LA SEGURIDAD SOCIAL					619,251.00	0.00	619,251.00	313,186.50	62,637.30	62,637.30	0.00	375,823.80	243,427.20
11(P)		14	00	0003			2	1	5	1		Contribuciones al seguro de salud					285,282.00	0.00	285,282.00	144,281.50	28,856.30	28,856.30	0.00	173,137.80	112,144.20
11(P)		14	00	0003	0000		2	1	5	1	01	Contribuciones al seguro de salud	4.2.03	20	1955	100	285,282.00	0.00	285,282.00	144,281.50	28,856.30	28,856.30	0.00	173,137.80	112,144.20
11(P)		14	00	0003			2	1	5	2		Contribuciones al seguro de pensiones					285,684.00	0.00	285,684.00	144,485.00	28,897.00	28,897.00	0.00	173,382.00	112,302.00
11(P)		14	00	0003	0000		2	1	5	2	01	Contribuciones al seguro de pensiones	4.2.03	20	1955	100	285,684.00	0.00	285,684.00	144,485.00	28,897.00	28,897.00	0.00	173,382.00	112,302.00
11(P)		14	00	0003			2	1	5	3		Contribuciones al seguro de riesgo laboral					48,285.00	0.00	48,285.00	24,420.00	4,884.00	4,884.00	0.00	29,304.00	18,981.00
11(P)		14	00	0003	0000		2	1	5	3	01	Contribuciones al seguro de riesgo laboral	4.2.03	20	1955	100	48,285.00	0.00	48,285.00	24,420.00	4,884.00	4,884.00	0.00	29,304.00	18,981.00
11(P)		14	00	0004								FORTALECIMIENTO DE LA EQUIDAD DE GÉNERO					428,107.00	0.00	428,107.00	236,549.50	23,078.00	23,078.00	0.00	2,700.00	168,479.50
11(P)		14	00	0004								NO APLICA					428,107.00	0.00	428,107.00	236,549.50	23,078.00	23,078.00	0.00	259,627.50	168,479.50
11(P)		14	00	0004													428,107.00	0.00	428,107.00	236,549.50	23,078.00	23,078.00	0.00	259,627.50	168,479.50
11(P)		14	00	0004			2					GASTOS					428,107.00	0.00	4,152.00	236,549.50	23,078.00	23,078.00	0.00	259,627.50	168,479.50
11(P)		14	00	0004			2	1				REMUNERACIONES Y CONTRIBUCIONES					428,107.00	0.00	428,107.00	236,549.50	23,078.00	23,078.00	0.00	34,627.50	168,479.50
11(P)		14	00	0004			2	1	1			REMUNERACIONES					374,855.00	0.00	374,855.00	205,000.00	20,000.00	20,000.00	0.00	225,000.00	149,855.00
11(P)		14	00	0004			2	1	1	1		Remuneraciones al personal fijo					346,020.00	0.00	346,020.00	205,000.00	20,000.00	20,000.00	0.00	225,000.00	121,020.00
11(P)		14	00	0004	0000		2	1	1	1	01	Sueldos fijos	4.5.08	20	1955	100	346,020.00	0.00	346,020.00	205,000.00	20,000.00	20,000.00	0.00	225,000.00	121,020.00
11(P)		14	00	0004			2	1	1	4		Sueldo anual no.13					28,835.00	0.00	28,835.00	0.00	0.00	0.00	0.00	0.00	28,835.00
11(P)		14	00	0004	0000		2	1	1	4	01	Sueldo Anual No. 13	4.5.08	20	1955	100	28,835.00	0.00	28,835.00	0.00	0.00	0.00	0.00	0.00	28,835.00
11(P)		14	00	0004			2	1	5			CONTRIBUCIONES A LA SEGURIDAD SOCIAL					53,252.00	0.00	53,252.00	31,549.50	3,078.00	3,078.00	0.00	34,627.50	18,624.50
11(P)		14	00	0004			2	1	5	1		Contribuciones al seguro de salud					24,533.00	0.00	24,533.00	14,534.50	1,418.00	1,418.00	0.00	15,952.50	8,580.50
11(P)		14	00	0004	0000		2	1	5	1	01	Contribuciones al seguro de salud	4.5.08	20	1955	100	24,533.00	0.00	24,533.00	14,534.50	1,418.00	1,418.00	0.00	15,952.50	8,580.50

ELABORADOR POR

REVISADO POR

AUTORIZADO POR

MINISTERIO DE HACIENDA

CENTRALIZACIÓN DE LA INFORMACIÓN FINANCIERA DEL ESTADO

EJECUCIÓN DE LOS GASTOS Y APLICACIONES FINANCIERAS POR DESTINO DE FONDOS Y ESTRUCTURA

CORRESPONDIENTE AL MES DE JUNIO DEL AÑO 2020

FORM. EP-02

CODIGO DEL CAPITULO: 7001

DENOMINACION: AYUNTAMIENTO DEL DISTRITO NACIONAL

DESTINO DE FONDO: TODOS

ESTADO: TODOS

DESTINO DE FONDO	Estructura					INSTITUCION RECEPTORA	CODIGO SNIP	Clasificador de Gasto					DENOMINACION DEL GASTO	FUNCION	FUENTE FINANCIAMIENTO	FUENTE ESPECIFICA	ORGANISMO FINANCIADOR	Presupuesto			Etapas del Gasto				
	Partida no Asignada a Programa	PROGRAMA	PROYECTO	ACTIVIDAD/OBRA	Auxiliar			TIPO	OBJETO	CUENTA	SUBCUENTA	Presupuesto Original Año Actual						Modificaciones	Vigente	Acumulado Anterior	Compromiso	Devengado	Pagado	Devengado a la fecha	Balance Disponible Al Mes
11(P)	14	00	0004				2	1	5	2		Contribuciones al seguro de pensiones					24,567.00	0.00	24,567.00	14,555.00	1,420.00	1,420.00	0.00	15,975.00	8,592.00
11(P)		14	00	0004	0000		2	1	5	2	01	Contribuciones al seguro de pensiones	4.5.08	20	1955	100	24,567.00	0.00	24,567.00	14,555.00	1,420.00	1,420.00	0.00	15,975.00	8,592.00
11(P)	14	00	0004				2	1	5	3		Contribuciones al seguro de riesgo laboral					4,152.00	0.00	4,152.00	2,460.00	240.00	240.00	0.00	2,700.00	1,452.00
11(P)		14	00	0004	0000		2	1	5	3	01	Contribuciones al seguro de riesgo laboral	4.5.08	20	1955	100	4,152.00	0.00	4,152.00	2,460.00	240.00	240.00	0.00	2,700.00	1,452.00
11(P)	15	00										FOMENTO DE LA CULTURA, DEPORTE Y RECREACIÓN					33,605,250.00	0.00	33,605,250.00	16,430,838.18	3,667,701.48	3,667,701.48	0.00	20,098,539.66	13,506,710.34
11(P)		15	00									N/A					33,605,250.00	0.00	33,605,250.00	16,430,838.18	3,667,701.48	3,667,701.48	0.00	20,098,539.66	13,506,710.34
11(P)	15	00	0001									FOMENTO DE LA CULTURA Y EL ARTE					33,605,250.00	0.00	33,605,250.00	16,430,838.18	3,667,701.48	3,667,701.48	0.00	196,956.75	13,506,710.34
11(P)		15	00	0001								NO APLICA					33,605,250.00	0.00	33,605,250.00	16,430,838.18	3,667,701.48	3,667,701.48	0.00	20,098,539.66	13,506,710.34
11(P)	15	00	0001									GASTOS					33,605,250.00	0.00	33,605,250.00	16,430,838.18	3,667,701.48	3,667,701.48	0.00	20,098,539.66	13,506,710.34
11(P)		15	00	0001			2	1				REMUNERACIONES Y CONTRIBUCIONES					33,605,250.00	0.00	33,605,250.00	16,430,838.18	3,667,701.48	3,667,701.48	0.00	2,653,096.44	13,506,710.34
11(P)	15	00	0001				2	1	1			REMUNERACIONES					29,466,214.00	0.00	29,466,214.00	14,257,286.97	3,188,156.25	3,188,156.25	0.00	17,445,443.22	12,020,770.78
11(P)		15	00	0001			2	1	1	1		Remuneraciones al personal fijo					27,149,514.00	0.00	27,149,514.00	14,257,286.97	3,188,156.25	3,188,156.25	0.00	17,445,443.22	9,704,070.78
11(P)	15	00	0001	0000			2	1	1	1	01	Sueldos fijos	4.3.03	20	1955	100	27,149,514.00	0.00	27,149,514.00	14,257,286.97	3,188,156.25	3,188,156.25	0.00	17,445,443.22	9,704,070.78
11(P)	15	00	0001				2	1	1	4		Sueldo anual no.13					2,316,700.00	0.00	2,316,700.00	0.00	0.00	0.00	0.00	0.00	2,316,700.00
11(P)		15	00	0001	0000		2	1	1	4	01	Sueldo Anual No. 13	4.3.03	20	1955	100	2,316,700.00	0.00	2,316,700.00	0.00	0.00	0.00	0.00	0.00	2,316,700.00
11(P)	15	00	0001				2	1	5			CONTRIBUCIONES A LA SEGURIDAD SOCIAL					4,139,036.00	0.00	4,139,036.00	2,173,551.21	479,545.23	479,545.23	0.00	2,653,096.44	1,485,939.56
11(P)		15	00	0001			2	1	5	1		Contribuciones al seguro de salud					1,914,386.00	0.00	1,914,386.00	1,005,062.86	222,140.69	222,140.69	0.00	1,227,203.55	687,182.45
11(P)		15	00	0001	0000		2	1	5	1	01	Contribuciones al seguro de salud	4.3.03	20	1955	100	1,914,386.00	0.00	1,914,386.00	1,005,062.86	222,140.69	222,140.69	0.00	1,227,203.55	687,182.45
11(P)	15	00	0001				2	1	5	2		Contribuciones al seguro de pensiones					1,917,089.00	0.00	1,917,089.00	1,006,481.85	222,454.29	222,454.29	0.00	1,228,936.14	688,152.86
11(P)		15	00	0001	0000		2	1	5	2	01	Contribuciones al seguro de pensiones	4.3.03	20	1955	100	1,917,089.00	0.00	1,917,089.00	1,006,481.85	222,454.29	222,454.29	0.00	1,228,936.14	688,152.86
11(P)	15	00	0001				2	1	5	3		Contribuciones al seguro de riesgo laboral					307,561.00	0.00	307,561.00	162,006.50	34,950.25	34,950.25	0.00	196,956.75	110,604.25
11(P)		15	00	0001	0000		2	1	5	3	01	Contribuciones al seguro de riesgo laboral	4.3.03	20	1955	100	307,561.00	0.00	307,561.00	162,006.50	34,950.25	34,950.25	0.00	196,956.75	110,604.25
11(P)	16											PROMOCIÓN Y PARTICIPACIÓN COMUNITARIA					56,094,775.00	0.00	56,094,775.00	31,157,035.59	5,794,060.61	5,794,060.61	0.00	36,951,096.20	19,143,678.80

ELABORADOR POR

REVISADO POR

AUTORIZADO POR

MINISTERIO DE HACIENDA

CENTRALIZACIÓN DE LA INFORMACIÓN FINANCIERA DEL ESTADO

EJECUCIÓN DE LOS GASTOS Y APLICACIONES FINANCIERAS POR DESTINO DE FONDOS Y ESTRUCTURA

CORRESPONDIENTE AL MES DE JUNIO DEL AÑO 2020

FORM. EP-02

CODIGO DEL CAPITULO: 7001

DENOMINACION: AYUNTAMIENTO DEL DISTRITO NACIONAL

DESTINO DE FONDO: TODOS

ESTADO: TODOS

DESTINO DE FONDO	Estructura				INSTITUCION RECEPTORA	CODIGO SNIP	Clasificador de Gasto					DENOMINACION DEL GASTO	FUNCION	FUENTE FINANCIAMIENTO	FUENTE ESPECIFICA	ORGANISMO FINANCIADOR	Presupuesto			Etapas del Gasto						
	Partida no Asignada a Programa	PROGRAMA	PROYECTO	ACTIVIDAD/OBRA			TIPO	OBJETO	CUENTA	SUBCUENTA	Auxiliar						Presupuesto Original Año Actual	Modificaciones	Vigente	Acumulado Anterior	Compromiso	Devengado	Pagado	Devengado a la fecha	Balance Disponible Al Mes	
																										18
1	2	3	4	5	6	7	8	9	10	11	12	13	14	15	16	17	18	19	20=18 + ó -19	21	22	23	24	25 = 21 + 23	26= 20-25	
11(P)		16	00									N/A					56,094,775.00	0.00	56,094,775.00	31,157,035.59	5,794,060.61	5,794,060.61	0.00	36,951,096.20	19,143,678.80	
11(P)		16	00	0001								FOMENTO, COORDINACIÓN Y REGISTRO DE LAS ORG. CIUDADANA NO APLICA					56,094,775.00	0.00	56,094,775.00	31,157,035.59	5,794,060.61	5,794,060.61	0.00	364,051.91	19,143,678.80	
11(P)		16	00	0001								NO APLICA					56,094,775.00	0.00	56,094,775.00	31,157,035.59	5,794,060.61	5,794,060.61	0.00	36,951,096.20	19,143,678.80	
11(P)		16	00	0001								GASTOS					56,094,775.00	0.00	56,094,775.00	31,157,035.59	5,794,060.61	5,794,060.61	0.00	36,951,096.20	19,143,678.80	
11(P)		16	00	0001			2					REMUNERACIONES Y CONTRIBUCIONES					56,094,775.00	0.00	56,094,775.00	31,157,035.59	5,794,060.61	5,794,060.61	0.00	4,715,032.79	19,143,678.80	
11(P)		16	00	0001			2	1				REMUNERACIONES					48,886,935.00	-1,170,457.00	47,716,478.00	25,800,859.41	5,021,504.00	5,021,504.00	0.00	30,822,363.41	16,894,114.59	
11(P)		16	00	0001			2	1	1			Remuneraciones al personal fijo					45,254,783.00	0.00	45,254,783.00	25,800,859.41	5,021,504.00	5,021,504.00	0.00	30,822,363.41	14,432,419.59	
11(P)		16	00	0001	0000		2	1	1	1	01	Sueldos fijos	4.1.02	20	1955	100	45,254,783.00	0.00	45,254,783.00	25,800,859.41	5,021,504.00	5,021,504.00	0.00	30,822,363.41	14,432,419.59	
11(P)		16	00	0001			2	1	1	4		Sueldo anual no.13					3,632,152.00	-1,170,457.00	2,461,695.00	0.00	0.00	0.00	0.00	0.00	2,461,695.00	
11(P)		16	00	0001	0000		2	1	1	4	01	Sueldo Anual No. 13	4.1.02	20	1955	100	3,632,152.00	-1,170,457.00	2,461,695.00	0.00	0.00	0.00	0.00	0.00	2,461,695.00	
11(P)		16	00	0001			2	1	2			SOBRESUELDOS					329,543.00	1,170,457.00	1,500,000.00	1,413,700.00	0.00	0.00	0.00	0.00	1,413,700.00	86,300.00
11(P)		16	00	0001			2	1	2	2		Compensación					329,543.00	1,170,457.00	1,500,000.00	1,413,700.00	0.00	0.00	0.00	0.00	1,413,700.00	86,300.00
11(P)		16	00	0001	0000		2	1	2	2	02	Compensación por horas extraordinarias	4.1.02	20	1955	100	329,543.00	1,170,457.00	1,500,000.00	1,413,700.00	0.00	0.00	0.00	0.00	1,413,700.00	86,300.00
11(P)		16	00	0001			2	1	5			CONTRIBUCIONES A LA SEGURIDAD SOCIAL					6,878,297.00	0.00	6,878,297.00	3,942,476.18	772,556.61	772,556.61	0.00	4,715,032.79	2,163,264.21	
11(P)		16	00	0001			2	1	5	1		Contribuciones al seguro de salud					3,173,517.00	0.00	3,173,517.00	1,817,932.72	356,024.64	356,024.64	0.00	2,173,957.36	999,559.64	
11(P)		16	00	0001	0000		2	1	5	1	01	Contribuciones al seguro de salud	4.1.02	20	1955	100	3,173,517.00	0.00	3,173,517.00	1,817,932.72	356,024.64	356,024.64	0.00	2,173,957.36	999,559.64	
11(P)		16	00	0001			2	1	5	2		Contribuciones al seguro de pensiones					3,177,993.00	0.00	3,177,993.00	1,820,496.74	356,526.78	356,526.78	0.00	2,177,023.52	1,000,969.48	
11(P)		16	00	0001	0000		2	1	5	2	01	Contribuciones al seguro de pensiones	4.1.02	20	1955	100	3,177,993.00	0.00	3,177,993.00	1,820,496.74	356,526.78	356,526.78	0.00	2,177,023.52	1,000,969.48	
11(P)		16	00	0001			2	1	5	3		Contribuciones al seguro de riesgo laboral					526,787.00	0.00	526,787.00	304,046.72	60,005.19	60,005.19	0.00	364,051.91	162,735.09	
11(P)		16	00	0001	0000		2	1	5	3	01	Contribuciones al seguro de riesgo laboral	4.1.02	20	1955	100	526,787.00	0.00	526,787.00	304,046.72	60,005.19	60,005.19	0.00	364,051.91	162,735.09	
12(S)	01											SERVICIO					973,995,552.00	372,784.92	974,368,336.92	732,036,675.18	74,008,737.84	72,915,971.58	108,041,001.94	804,952,646.76	169,415,690.16	
12(S)												NORMAS, POLÍTICAS Y ADMINISTRACIÓN MUNICIPAL					200,836,614.00	0.00	200,836,614.00	130,095,113.87	22,974,007.88	21,230,614.43	10,937,601.55	151,325,728.30	49,510,885.70	
12(S)												MUNICIPAL					200,836,614.00	0.00	200,836,614.00	130,095,113.87	22,974,007.88	21,230,614.43	10,937,601.55	151,325,728.30	49,510,885.70	

ELABORADOR POR

REVISADO POR

AUTORIZADO POR

MINISTERIO DE HACIENDA

CENTRALIZACIÓN DE LA INFORMACIÓN FINANCIERA DEL ESTADO

EJECUCIÓN DE LOS GASTOS Y APLICACIONES FINANCIERAS POR DESTINO DE FONDOS Y ESTRUCTURA

CORRESPONDIENTE AL MES DE JUNIO DEL AÑO 2020

ReporteFormularioEP-02.jrxml

20/7/2020 1:20 PM

Página : 18 de 160

40200374896-CIFE

FORM. EP-02

CODIGO DEL CAPITULO: 7001

DENOMINACION: AYUNTAMIENTO DEL DISTRITO NACIONAL

DESTINO DE FONDO: TODOS

ESTADO: TODOS

DESTINO DE FONDO	Estructura					INSTITUCION RECEPTORA	CODIGO SNIP	Clasificador de Gasto					DENOMINACION DEL GASTO	FUNCION	FUENTE FINANCIAMIENTO	FUENTE ESPECIFICA	ORGANISMO FINANCIADOR	Presupuesto			Etapas del Gasto					
	Partida no Asignada a Programa	PROGRAMA	PROYECTO	ACTIVIDAD/OBRA	TIPO			OBJETO	CUENTA	SUBCUENTA	Auxiliar	Presupuesto Original Año Actual						Modificaciones	Vigente	Acumulado Anterior	Compromiso	Devengado	Pagado	Devengado a la fecha	Balance Disponible Al Mes	
																										18
1	2	3	4	5	6	7	8	9	10	11	12	13	14	15	16	17	18	19	20=18 + ó -19	21	22	23	24	25 = 21 + 23	26= 20-25	
12(S)	01		00	0001								NORMAS Y SEGUIMIENTOS					16,986,666.00	0.00	16,986,666.00	5,042,644.77	1,943,343.46	1,003,343.46	2,139,922.45	26,162.82	10,940,677.77	
12(S)	01		00	0001								NO APLICA					16,986,666.00	0.00	16,986,666.00	5,042,644.77	1,943,343.46	1,003,343.46	2,139,922.45	6,045,988.23	10,940,677.77	
12(S)	01		00	0001								GASTOS					16,986,666.00	0.00	16,986,666.00	5,042,644.77	1,943,343.46	1,003,343.46	2,139,922.45	6,045,988.23	10,940,677.77	
12(S)	01		00	0001			2					CONTRATACIÓN DE SERVICIOS					16,986,666.00	473,151.00	16,513,515.00	5,042,644.77	1,943,343.46	1,003,343.46	2,139,922.45	6,045,988.23	10,940,677.77	
12(S)	01		00	0001			2	2				SERVICIOS BÁSICOS					9,198,054.00	0.00	9,198,054.00	1,130,738.50	974,825.21	974,825.21	1,038,198.22	58,223.01	7,092,480.29	
12(S)	01		00	0001			2	2	1			Teléfono local					1,419,453.00	618,887.70	2,038,340.70	1,064,365.49	973,975.21	973,975.21	973,975.21	2,038,340.70	0.00	
12(S)	01		00	0001			2	2	1	3		Teléfono local					1,419,453.00	618,887.70	2,038,340.70	1,064,365.49	973,975.21	973,975.21	973,975.21	2,038,340.70	0.00	
12(S)	01		00	0001	0000		2	2	1	3	01	Teléfono local	1.1.01	30	9998	102	1,419,453.00	618,887.70	2,038,340.70	1,064,365.49	973,975.21	973,975.21	973,975.21	2,038,340.70	0.00	
12(S)	01		00	0001			2	2	2			PUBLICIDAD, IMPRESION Y ENCUADERNACION					236,575.00	0.00	236,575.00	0.00	0.00	0.00	0.00	0.00	0.00	236,575.00
12(S)	01		00	0001			2	2	2	1		Publicidad y propaganda					236,575.00	0.00	236,575.00	0.00	0.00	0.00	0.00	0.00	0.00	236,575.00
12(S)	01		00	0001	0000		2	2	2	1	01	Publicidad y propaganda	1.1.01	30	9998	102	236,575.00	0.00	236,575.00	0.00	0.00	0.00	0.00	0.00	0.00	236,575.00
12(S)	01		00	0001			2	2	3			VIATICOS					1,419,453.00	0.00	1,419,453.00	0.00	0.00	0.00	0.00	0.00	0.00	1,419,453.00
12(S)	01		00	0001			2	2	3	2		Viáticos fuera del país					1,419,453.00	0.00	1,419,453.00	0.00	0.00	0.00	0.00	0.00	0.00	1,419,453.00
12(S)	01		00	0001	0000		2	2	3	2	01	Viáticos fuera del país	1.1.01	30	9998	102	1,419,453.00	0.00	1,419,453.00	0.00	0.00	0.00	0.00	0.00	0.00	1,419,453.00
12(S)	01		00	0001			2	2	4			TRANSPORTE Y ALMACENAJE					946,302.00	0.00	946,302.00	8,150.00	850.00	850.00	6,000.00	9,000.00	937,302.00	
12(S)	01		00	0001			2	2	4	1		Pasajes y gastos de transporte					946,302.00	0.00	946,302.00	8,150.00	850.00	850.00	6,000.00	9,000.00	937,302.00	
12(S)	01		00	0001	0000		2	2	4	1	01	Pasajes y gastos de transporte	1.1.01	30	9998	102	946,302.00	0.00	946,302.00	8,150.00	850.00	850.00	6,000.00	9,000.00	937,302.00	
12(S)	01		00	0001			2	2	5			ALQUILERES Y RENTAS					73,338.00	0.00	73,338.00	0.00	0.00	0.00	0.00	0.00	0.00	73,338.00
12(S)	01		00	0001			2	2	5	8		Otros alquileres					73,338.00	0.00	73,338.00	0.00	0.00	0.00	0.00	0.00	0.00	73,338.00
12(S)	01		00	0001	0000		2	2	5	8	01	Otros alquileres	1.1.01	30	9998	102	73,338.00	0.00	73,338.00	0.00	0.00	0.00	0.00	0.00	0.00	73,338.00
12(S)	01		00	0001			2	2	7			SERVICIOS DE CONSERVACIÓN, REPARACIONES MENORES E INSTALACIONES					406,910.00	0.00	406,910.00	0.00	0.00	0.00	0.00	0.00	0.00	406,910.00
12(S)	01		00	0001			2	2	7	1		Contratación de obras menores					56,778.00	0.00	56,778.00	0.00	0.00	0.00	0.00	0.00	0.00	56,778.00
12(S)	01		00	0001	0000		2	2	7	1	02	Servicios especiales de mantenimiento y reparación	1.1.01	30	9998	102	56,778.00	0.00	56,778.00	0.00	0.00	0.00	0.00	0.00	0.00	56,778.00
12(S)	01		00	0001			2	2	7	2		Mantenimiento y reparación de maquinarias y equipos					350,132.00	0.00	350,132.00	0.00	0.00	0.00	0.00	0.00	0.00	350,132.00

ELABORADOR POR

REVISADO POR

AUTORIZADO POR

MINISTERIO DE HACIENDA

CENTRALIZACIÓN DE LA INFORMACIÓN FINANCIERA DEL ESTADO

EJECUCIÓN DE LOS GASTOS Y APLICACIONES FINANCIERAS POR DESTINO DE FONDOS Y ESTRUCTURA

CORRESPONDIENTE AL MES DE JUNIO DEL AÑO 2020

FORM. EP-02

CODIGO DEL CAPITULO: 7001

DENOMINACION: AYUNTAMIENTO DEL DISTRITO NACIONAL

DESTINO DE FONDO: TODOS

ESTADO: TODOS

DESTINO DE FONDO	Estructura					INSTITUCION RECEPTORA	CODIGO SNIP	Clasificador de Gasto					FUNCION	FUENTE FINANCIAMIENTO	FUENTE ESPECIFICA	ORGANISMO FINANCIADOR	Presupuesto			Etapas del Gasto									
	Partida no Asignada a Programa	PROGRAMA	PROYECTO	ACTIVIDAD/OBRA	TIPO			OBJETO	CUENTA	SUBCUENTA	Auxiliar	DENOMINACION DEL GASTO					Presupuesto Original Año Actual	Modificaciones	Vigente	Acumulado Anterior	Compromiso	Devengado	Pagado	Devengado a la fecha	Balance Disponible Al Mes				
																										1	2	3	4
12(S)	01		00	0001	0000			2	2	7	2	01	Mantenimiento y reparación de muebles y equipos de oficina	1.1.01	30	9998	102	335,937.00	0.00	335,937.00	0.00	0.00	0.00	0.00	0.00	0.00	0.00	0.00	335,937.00
12(S)	01		00	0001	0000			2	2	7	2	06	Mantenimiento y reparación de equipos de transporte, tracción y elevación	1.1.01	30	9998	102	14,195.00	0.00	14,195.00	0.00	0.00	0.00	0.00	0.00	0.00	0.00	0.00	14,195.00
12(S)	01		00	0001				2	2	8			OTROS SERVICIOS NO INCLUIDOS EN CONCEPTOS ANTERIORES					4,696,023.00	-618887.70	4,077,135.30	58,223.01	0.00	0.00	58,223.01	58,223.01	58,223.01	4,018,912.29		
12(S)	01		00	0001				2	2	8	4		Servicios funerarios y gastos conexos					3,312,056.00	-618887.70	2,693,168.30	0.00	0.00	0.00	0.00	0.00	0.00	2,693,168.30		
12(S)	01		00	0001	0000			2	2	8	4	01	Servicios funerarios y gastos conexos	1.1.01	30	9998	102	3,312,056.00	-618887.70	2,693,168.30	0.00	0.00	0.00	0.00	0.00	0.00	2,693,168.30		
12(S)	01		00	0001				2	2	8	5		Fumigación, lavandería, limpieza e higiene					59,144.00	0.00	59,144.00	1,583.01	0.00	0.00	1,583.01	1,583.01	57,560.99			
12(S)	01		00	0001	0000			2	2	8	5	03	Limpieza e higiene	1.1.01	30	9998	102	59,144.00	0.00	59,144.00	1,583.01	0.00	0.00	1,583.01	1,583.01	57,560.99			
12(S)	01		00	0001				2	2	8	6		Servicio de organización de eventos, festividades y actividades de Eventos generales					473,151.00	0.00	473,151.00	0.00	0.00	0.00	0.00	0.00	0.00	473,151.00		
12(S)	01		00	0001	0000			2	2	8	6	01	Servicio de organización de eventos, festividades y actividades de Eventos generales	1.1.01	30	9998	102	473,151.00	0.00	473,151.00	0.00	0.00	0.00	0.00	0.00	0.00	473,151.00		
12(S)	01		00	0001				2	2	8	7		Servicios Técnicos y Profesionales					851,672.00	0.00	851,672.00	56,640.00	0.00	0.00	56,640.00	56,640.00	795,032.00			
12(S)	01		00	0001	0000			2	2	8	7	04	Servicios de capacitación	1.1.01	30	9998	102	473,151.00	0.00	473,151.00	0.00	0.00	0.00	0.00	0.00	0.00	473,151.00		
12(S)	01		00	0001	0000			2	2	8	7	06	Otros servicios técnicos profesionales	1.1.01	30	9998	102	378,521.00	0.00	378,521.00	56,640.00	0.00	0.00	56,640.00	56,640.00	321,881.00			
12(S)	01		00	0001				2	3				MATERIALES Y SUMINISTROS					7,788,612.00	0.00	7,788,612.00	3,911,906.27	968,518.25	1,003,343.46	1,101,724.23	31,373.82	3,848,187.48			
12(S)	01		00	0001				2	3	1			ALIMENTOS Y PRODUCTOS AGROFORESTALES					1,421,965.00	0.00	1,421,965.00	74,708.23	14,488.74	30,369.71	89,196.97	1,332,768.03				
12(S)	01		00	0001				2	3	1	1		Alimentos y bebidas para personas					1,419,453.00	0.00	1,419,453.00	74,708.23	14,488.74	30,369.71	89,196.97	1,330,256.03				
12(S)	01		00	0001	0000			2	3	1	1	01	Alimentos y bebidas para personas	1.1.01	30	9998	102	1,419,453.00	0.00	1,419,453.00	74,708.23	14,488.74	30,369.71	89,196.97	1,330,256.03				
12(S)	01		00	0001				2	3	1	4		Madera, corcho y sus manufacturas					2,512.00	0.00	2,512.00	0.00	0.00	0.00	0.00	0.00	2,512.00			
12(S)	01		00	0001	0000			2	3	1	4	01	Madera, corcho y sus manufacturas	1.1.01	30	9998	102	2,512.00	0.00	2,512.00	0.00	0.00	0.00	0.00	0.00	2,512.00			
12(S)	01		00	0001				2	3	2			TEXTILES Y VESTUARIOS					95,285.00	0.00	95,285.00	0.00	0.00	0.00	0.00	0.00	95,285.00			
12(S)	01		00	0001				2	3	2	1		Hilados, fibras y telas					95,285.00	0.00	95,285.00	0.00	0.00	0.00	0.00	0.00	95,285.00			
12(S)	01		00	0001	0000			2	3	2	1	01	Hilados, fibras y telas	1.1.01	30	9998	102	95,285.00	0.00	95,285.00	0.00	0.00	0.00	0.00	0.00	95,285.00			
12(S)	01		00	0001				2	3	3			PRODUCTOS DE PAPEL, CARTÓN E IMPRESOS					165,604.00	0.00	165,604.00	63,582.24	7,286.50	7,286.50	37,553.50	70,868.74	94,735.26			
12(S)	01		00	0001				2	3	3	1		Papel de escritorio					23,658.00	0.00	23,658.00	2,782.44	3,835.00	3,835.00	3,835.00	6,617.44	17,040.56			
12(S)	01		00	0001	0000			2	3	3	1	01	Papel de escritorio	1.1.01	30	9998	102	23,658.00	0.00	23,658.00	2,782.44	3,835.00	3,835.00	3,835.00	6,617.44	17,040.56			

ELABORADOR POR

REVISADO POR

AUTORIZADO POR

MINISTERIO DE HACIENDA

CENTRALIZACIÓN DE LA INFORMACIÓN FINANCIERA DEL ESTADO

EJECUCIÓN DE LOS GASTOS Y APLICACIONES FINANCIERAS POR DESTINO DE FONDOS Y ESTRUCTURA

CORRESPONDIENTE AL MES DE JUNIO DEL AÑO 2020

FORM. EP-02

CODIGO DEL CAPITULO: 7001

DENOMINACION: AYUNTAMIENTO DEL DISTRITO NACIONAL

DESTINO DE FONDO: TODOS

ESTADO: TODOS

DESTINO DE FONDO	Estructura					INSTITUCION RECEPTORA	CODIGO SNIP	Clasificador de Gasto					FUNCION	FUENTE FINANCIAMIENTO	FUENTE ESPECIFICA	ORGANISMO FINANCIADOR	Presupuesto			Etapas del Gasto					
	Partida no Asignada a Programa	PROGRAMA	PROYECTO	ACTIVIDAD/OBRA	TIPO			OBJETO	CUENTA	SUBCUENTA	Auxiliar	DENOMINACION DEL GASTO					Presupuesto Original Año Actual	Modificaciones	Vigente	Acumulado Anterior	Compromiso	Devengado	Pagado	Devengado a la fecha	Balance Disponible Al Mes
1	2	3	4	5	6	7	8	9	10	11	12	13	14	15	16	17	18	19	20=18 + ó -19	21	22	23	24	25 = 21 + 23	26= 20-25
12(S)	01		00	0001			2	3	3	2		Productos de papel y cartón					70,973.00	0.00	70,973.00	1,434.00	3,451.50	3,451.50	3,451.50	4,885.50	66,087.50
12(S)	01		00	0001	0000		2	3	3	2	01	Productos de papel y cartón	1.1.01	30	9998	102	70,973.00	0.00	70,973.00	1,434.00	3,451.50	3,451.50	3,451.50	4,885.50	66,087.50
12(S)	01		00	0001			2	3	3	3		Productos de artes gráficas					70,973.00	0.00	70,973.00	59,365.80	0.00	0.00	30,267.00	59,365.80	11,607.20
12(S)	01		00	0001	0000		2	3	3	3	01	Productos de artes gráficas	1.1.01	30	9998	102	70,973.00	0.00	70,973.00	59,365.80	0.00	0.00	30,267.00	59,365.80	11,607.20
12(S)	01		00	0001			2	3	5			PRODUCTOS DE CUERO, CAUCHO Y PLASTICO					23,658.00	0.00	23,658.00	3,334.99	0.00	0.00	0.00	3,334.99	20,323.01
12(S)	01		00	0001			2	3	5	5		Artículos de plástico					23,658.00	0.00	23,658.00	3,334.99	0.00	0.00	0.00	3,334.99	20,323.01
12(S)	01		00	0001	0000		2	3	5	5	01	Artículos de plástico	1.1.01	30	9998	102	23,658.00	0.00	23,658.00	3,334.99	0.00	0.00	0.00	3,334.99	20,323.01
12(S)	01		00	0001			2	3	6			PRODUCTOS DE MINERALES, METALICOS Y NO METALICOS					46,369.00	0.00	46,369.00	0.00	0.00	0.00	0.00	0.00	46,369.00
12(S)	01		00	0001			2	3	6	3		Productos metálicos y sus derivados					46,369.00	0.00	46,369.00	0.00	0.00	0.00	0.00	0.00	46,369.00
12(S)	01		00	0001	0000		2	3	6	3	03	Estructuras metálicas acabadas	1.1.01	30	9998	102	46,369.00	0.00	46,369.00	0.00	0.00	0.00	0.00	0.00	46,369.00
12(S)	01		00	0001			2	3	7			COMBUSTIBLES, LUBRICANTES, PRODUCTOS QUÍMICOS Y CONEXOS					5,464,893.00	0.00	5,464,893.00	3,745,650.00	940,000.00	0.00	1,021,026.00	3,745,650.00	1,719,243.00
12(S)	01		00	0001			2	3	7	1		Combustibles y lubricantes					5,464,893.00	0.00	5,464,893.00	3,745,650.00	940,000.00	0.00	1,021,026.00	3,745,650.00	1,719,243.00
12(S)	01		00	0001	0000		2	3	7	1	01	Gasolina	1.1.01	30	9998	102	5,346,605.00	0.00	5,346,605.00	3,699,954.00	940,000.00	0.00	999,474.00	3,699,954.00	1,646,651.00
12(S)	01		00	0001	0000		2	3	7	1	04	Gas GLP	1.1.01	30	9998	102	118,288.00	0.00	118,288.00	45,696.00	0.00	0.00	21,552.00	45,696.00	72,592.00
12(S)	01		00	0001			2	3	9			PRODUCTOS Y ÚTILES VARIOS					570,838.00	0.00	570,838.00	24,630.81	6,743.01	6,743.01	12,775.02	31,373.82	539,464.18
12(S)	01		00	0001			2	3	9	1		Material para limpieza					21,983.00	0.00	21,983.00	4,052.00	0.00	0.00	0.00	4,052.00	17,931.00
12(S)	01		00	0001	0000		2	3	9	1	01	Material para limpieza	1.1.01	30	9998	102	21,983.00	0.00	21,983.00	4,052.00	0.00	0.00	0.00	4,052.00	17,931.00
12(S)	01		00	0001			2	3	9	2		Útiles de escritorio, oficina, informática, escolares y de enseñanza					47,315.00	0.00	47,315.00	0.00	900.00	900.00	900.00	900.00	46,415.00
12(S)	01		00	0001	0000		2	3	9	2	01	Útiles de escritorio, oficina e informática	1.1.01	30	9998	102	47,315.00	0.00	47,315.00	0.00	900.00	900.00	900.00	900.00	46,415.00
12(S)	01		00	0001			2	3	9	5		Útiles de cocina y comedor					28,389.00	0.00	28,389.00	259.00	0.00	0.00	0.00	259.00	28,130.00
12(S)	01		00	0001	0000		2	3	9	5	01	Útiles de cocina y comedor	1.1.01	30	9998	102	28,389.00	0.00	28,389.00	259.00	0.00	0.00	0.00	259.00	28,130.00
12(S)	01		00	0001			2	3	9	9		Productos y útiles varios no identificados precedentemente (n.i.p.)					473,151.00	0.00	473,151.00	20,319.81	5,843.01	5,843.01	11,875.02	26,162.82	446,988.18
12(S)	01		00	0001	0000		2	3	9	9	01	Productos y Útiles Varios n.i.p	1.1.01	30	9998	102	473,151.00	0.00	473,151.00	20,319.81	5,843.01	5,843.01	11,875.02	26,162.82	446,988.18
12(S)	01		00	0003								ADMINISTRACIÓN MUNICIPAL					47,723,937.00	-3,239,907.15	44,484,029.85	27,383,038.64	3,675,080.67	3,852,846.79	2,649,743.52	373,878.76	13,248,144.42

ELABORADOR POR

REVISADO POR

AUTORIZADO POR

MINISTERIO DE HACIENDA

CENTRALIZACIÓN DE LA INFORMACIÓN FINANCIERA DEL ESTADO

EJECUCIÓN DE LOS GASTOS Y APLICACIONES FINANCIERAS POR DESTINO DE FONDOS Y ESTRUCTURA

CORRESPONDIENTE AL MES DE JUNIO DEL AÑO 2020

FORM. EP-02

CODIGO DEL CAPITULO: 7001

DENOMINACION: AYUNTAMIENTO DEL DISTRITO NACIONAL

DESTINO DE FONDO: TODOS

ESTADO: TODOS

DESTINO DE FONDO	Estructura					INSTITUCION RECEPTORA	CODIGO SNIP	Clasificador de Gasto					FUNCION	FUENTE FINANCIAMIENTO	FUENTE ESPECIFICA	ORGANISMO FINANCIADOR	Presupuesto			Etapas del Gasto						
	Partida no Asignada a Programa	PROGRAMA	PROYECTO	ACTIVIDAD/OBRA	TIPO			OBJETO	CUENTA	SUBCUENTA	Auxiliar	DENOMINACION DEL GASTO					Presupuesto Original Año Actual	Modificaciones	Vigente	Acumulado Anterior	Compromiso	Devengado	Pagado	Devengado a la fecha	Balance Disponible Al Mes	
																										18
1	2	3	4	5	6	7	8	9	10	11	12	13	14	15	16	17	18	19	20=18 + ó -19	21	22	23	24	25 = 21 + 23	26= 20-25	
12(S)	01		00	0003								NO APLICA					47,723,937.00	-3,239,907.15	44,484,029.85	27,383,038.64	3,675,080.67	3,852,846.79	2,649,743.52	31,235,885.43	13,248,144.42	
12(S)	01		00	0003													47,723,937.00	-3,239,907.15	44,484,029.85	27,383,038.64	3,675,080.67	3,852,846.79	2,649,743.52	31,235,885.43	13,248,144.42	
12(S)	01		00	0003								GASTOS					47,723,937.00	-3,239,907.15	712,299.05	27,383,038.64	3,675,080.67	3,852,846.79	2,649,743.52	31,235,885.43	13,248,144.42	
12(S)	01		00	0003								CONTRATACIÓN DE SERVICIOS					44,730,142.00	-3,626,551.58	41,103,590.42	26,118,350.36	3,399,079.56	3,588,214.68	2,588,272.58	5,497,139.67	11,397,025.38	
12(S)	01		00	0003								PUBLICIDAD, IMPRESIÓN Y ENCUADERNACIÓN					19,245,096.00	-3,379,982.77	15,865,113.23	10,063,346.43	1,298,000.00	1,575,635.12	177,000.00	11,638,981.55	4,226,131.68	
12(S)	01		00	0003								Publicidad y propaganda					18,997,008.00	-3,382,707.15	15,614,300.85	10,063,346.43	1,298,000.00	1,575,635.12	177,000.00	11,638,981.55	3,975,319.30	
12(S)	01		00	0003	0000							Publicidad y propaganda	1.1.01	30	9998	102	70,973.00	0.00	70,973.00	0.00	0.00	0.00	0.00	0.00	70,973.00	
12(S)	01		00	0003	0000							Publicidad y propaganda	1.1.01	30	9996	102	18,926,035.00	-3,382,707.15	15,543,327.85	10,063,346.43	1,298,000.00	1,575,635.12	177,000.00	11,638,981.55	3,904,346.30	
12(S)	01		00	0003								Impresión y encuadernación					248,088.00	2,724.38	250,812.38	0.00	0.00	0.00	0.00	0.00	250,812.38	
12(S)	01		00	0003	0000							Impresión y encuadernación	1.1.01	30	9998	102	248,088.00	-7,722.89	240,365.11	0.00	0.00	0.00	0.00	0.00	240,365.11	
12(S)	01		00	0003	0000							Impresión y encuadernación	1.1.01	30	9996	102	0.00	10,447.27	10,447.27	0.00	0.00	0.00	0.00	0.00	10,447.27	
12(S)	01		00	0003								VIÁTICOS					47,315.00	0.00	47,315.00	0.00	0.00	0.00	0.00	0.00	47,315.00	
12(S)	01		00	0003								Viáticos dentro del país					47,315.00	0.00	47,315.00	0.00	0.00	0.00	0.00	0.00	47,315.00	
12(S)	01		00	0003	0000							Viáticos dentro del país	1.1.01	30	9998	102	47,315.00	0.00	47,315.00	0.00	0.00	0.00	0.00	0.00	47,315.00	
12(S)	01		00	0003								TRANSPORTE Y ALMACENAJE					283,890.00	-44,098.00	239,792.00	32,190.04	0.00	0.00	0.00	0.00	32,190.04	207,601.96
12(S)	01		00	0003								Pasajes y gastos de transporte					283,890.00	-44,098.00	239,792.00	32,190.04	0.00	0.00	0.00	0.00	32,190.04	207,601.96
12(S)	01		00	0003	0000							Pasajes y gastos de transporte	1.1.01	30	9998	102	283,890.00	-44,098.00	239,792.00	32,190.04	0.00	0.00	0.00	0.00	32,190.04	207,601.96
12(S)	01		00	0003								ALQUILERES Y RENTAS					577,244.00	155,865.01	733,109.01	490,326.60	0.00	0.00	57,584.00	490,326.60	242,782.41	
12(S)	01		00	0003								Alquileres de equipos de transporte, tracción y elevación					141,945.00	153,855.00	295,800.00	153,000.00	0.00	0.00	0.00	153,000.00	142,800.00	
12(S)	01		00	0003	0000							Alquileres de equipos de transporte, tracción y elevación	1.1.01	30	9998	102	0.00	142,800.00	142,800.00	0.00	0.00	0.00	0.00	0.00	142,800.00	
12(S)	01		00	0003	0000							Alquileres de equipos de transporte, tracción y elevación	1.1.01	30	9996	102	141,945.00	11,055.00	153,000.00	153,000.00	0.00	0.00	0.00	153,000.00	0.00	
12(S)	01		00	0003								Otros alquileres					435,299.00	2,010.01	437,309.01	337,326.60	0.00	0.00	57,584.00	337,326.60	99,982.41	
12(S)	01		00	0003	0000							Otros alquileres	1.1.01	30	9998	102	9,463.00	72,216.00	81,679.00	78,116.00	0.00	0.00	0.00	78,116.00	3,563.00	
12(S)	01		00	0003	0000							Otros alquileres	1.1.01	30	9996	102	425,836.00	-70,205.99	355,630.01	259,210.60	0.00	0.00	57,584.00	259,210.60	96,419.41	

ELABORADOR POR

REVISADO POR

AUTORIZADO POR

MINISTERIO DE HACIENDA

CENTRALIZACIÓN DE LA INFORMACIÓN FINANCIERA DEL ESTADO

EJECUCIÓN DE LOS GASTOS Y APLICACIONES FINANCIERAS POR DESTINO DE FONDOS Y ESTRUCTURA

CORRESPONDIENTE AL MES DE JUNIO DEL AÑO 2020

FORM. EP-02

CODIGO DEL CAPITULO: 7001

DENOMINACION: AYUNTAMIENTO DEL DISTRITO NACIONAL

DESTINO DE FONDO: TODOS

ESTADO: TODOS

DESTINO DE FONDO	Estructura					INSTITUCIÓN RECEPTORA	CODIGO SNIP	Clasificador de Gasto					FUNCION	FUENTE FINANCIAMIENTO	FUENTE ESPECIFICA	ORGANISMO FINANCIADOR	Presupuesto			Etapas del Gasto					
	Partida no Asignada a Programa	PROGRAMA	PROYECTO	ACTIVIDAD/OBRA	TIPO			OBJETO	CUENTA	SUBCUENTA	Auxiliar	DENOMINACION DEL GASTO					Presupuesto Original Año Actual	Modificaciones	Vigente	Acumulado Anterior	Compromiso	Devengado	Pagado	Devengado a la fecha	Balance Disponible Al Mes
1	2	3	4	5	6	7	8	9	10	11	12	13	14	15	16	17	18	19	20=18 + 6 -19	21	22	23	24	25 = 21 + 23	26= 20-25
12(S)	01		00	0003			2	2	6			SEGUROS					12,543,237.00	-492,149.41	12,051,087.59	10,418,716.43	1,629,210.75	1,629,210.75	2,197,115.07	12,047,927.18	3160.41
12(S)	01		00	0003			2	2	6	3		Seguros de personas					12,543,237.00	-492,149.41	12,051,087.59	10,418,716.43	1,629,210.75	1,629,210.75	2,197,115.07	12,047,927.18	3160.41
12(S)	01		00	0003	0000		2	2	6	3	01	Seguros de personas	1.1.01	40	9992	103	1,623,052.00	0.00	1,623,052.00	347,930.90	1,271,960.69	1,271,960.69	347,930.90	1,619,891.59	3,160.41
12(S)	01		00	0003	0000		2	2	6	3	01	Seguros de personas	1.1.01	30	9996	102	10,920,185.00	-492,149.41	10,428,035.59	10,070,785.53	357,250.06	357,250.06	1,849,184.17	10,428,035.59	0.00
12(S)	01		00	0003			2	2	7			SERVICIOS DE CONSERVACIÓN, REPARACIONES MENORES E INSTALACIONES					47,315.00	0.00	47,315.00	0.00	0.00	0.00	0.00	0.00	47,315.00
12(S)	01		00	0003			2	2	7	1		Contratación de obras menores					47,315.00	0.00	47,315.00	0.00	0.00	0.00	0.00	0.00	47,315.00
12(S)	01		00	0003	0000		2	2	7	1	02	Servicios especiales de mantenimiento y reparación	1.1.01	30	9998	102	47,315.00	0.00	47,315.00	0.00	0.00	0.00	0.00	0.00	47,315.00
12(S)	01		00	0003			2	2	8			OTROS SERVICIOS NO INCLUIDOS EN CONCEPTOS ANTERIORES					11,986,045.00	133,813.59	12,119,858.59	5,113,770.86	471,868.81	383,368.81	156,573.51	5,497,139.67	6,622,718.92
12(S)	01		00	0003			2	2	8	1		Gastos judiciales					2,365,754.00	-723,551.29	1,642,202.71	0.00	0.00	0.00	0.00	0.00	1,642,202.71
12(S)	01		00	0003	0000		2	2	8	1	01	Gastos judiciales	1.1.01	30	9998	102	2,365,754.00	-723,551.29	1,642,202.71	0.00	0.00	0.00	0.00	0.00	1,642,202.71
12(S)	01		00	0003			2	2	8	6		Servicio de organización de eventos, festividades y actividades de					876,227.00	0.00	876,227.00	0.00	0.00	0.00	0.00	0.00	876,227.00
12(S)	01		00	0003	0000		2	2	8	6	01	Eventos generales	1.1.01	30	9998	102	639,652.00	0.00	639,652.00	0.00	0.00	0.00	0.00	0.00	639,652.00
12(S)	01		00	0003	0000		2	2	8	6	04	Actuaciones artísticas	1.1.01	30	9998	102	236,575.00	0.00	236,575.00	0.00	0.00	0.00	0.00	0.00	236,575.00
12(S)	01		00	0003			2	2	8	7		Servicios Técnicos y Profesionales					8,744,064.00	857,364.88	9,601,428.88	5,113,770.86	471,868.81	383,368.81	156,573.51	5,497,139.67	4,104,289.21
12(S)	01		00	0003	0000		2	2	8	7	04	Servicios de capacitación	1.1.01	30	9998	102	38,089.00	50,411.00	88,500.00	0.00	88,500.00	0.00	0.00	0.00	88,500.00
12(S)	01		00	0003	0000		2	2	8	7	05	Servicios de informática y sistemas computarizados	1.1.01	30	9996	102	473,151.00	0.00	473,151.00	0.00	0.00	0.00	0.00	0.00	473,151.00
12(S)	01		00	0003	0000		2	2	8	7	06	Otros servicios técnicos profesionales	1.1.01	30	9998	102	7,665,043.00	766,848.00	8,431,891.00	5,108,770.86	383,368.81	383,368.81	156,573.51	5,492,139.67	2,939,751.33
12(S)	01		00	0003	0000		2	2	8	7	06	Otros servicios técnicos profesionales	1.1.01	30	9996	102	567,781.00	40,105.88	607,886.88	5,000.00	0.00	0.00	0.00	5,000.00	602,886.88
12(S)	01		00	0003			2	3				MATERIALES Y SUMINISTROS					2,993,795.00	386,644.43	3,380,439.43	1,264,688.28	276,001.11	3,852,846.79	61,470.94	421,862.61	1,851,119.04
12(S)	01		00	0003			2	3	1			ALIMENTOS Y PRODUCTOS AGROFORESTALES					513,453.00	746,000.40	1,259,453.40	1,042,791.50	34,495.25	34,495.25	16,649.16	1,077,286.75	182,166.65
12(S)	01		00	0003			2	3	1	1		Alimentos y bebidas para personas					513,453.00	746,000.40	1,259,453.40	1,042,791.50	34,495.25	34,495.25	16,649.16	1,077,286.75	182,166.65
12(S)	01		00	0003	0000		2	3	1	1	01	Alimentos y bebidas para personas	1.1.01	30	9998	102	23,658.00	0.00	23,658.00	0.00	0.00	0.00	0.00	0.00	23,658.00
12(S)	01		00	0003	0000		2	3	1	1	01	Alimentos y bebidas para personas	1.1.01	30	9996	102	489,795.00	746,000.40	1,235,795.40	1,042,791.50	34,495.25	34,495.25	16,649.16	1,077,286.75	158,508.65
12(S)	01		00	0003			2	3	2			TEXTILES Y VESTUARIOS					47,315.00	0.00	47,315.00	0.00	0.00	0.00	0.00	0.00	47,315.00

ELABORADOR POR

REVISADO POR

AUTORIZADO POR



MINISTERIO DE HACIENDA

CENTRALIZACIÓN DE LA INFORMACIÓN FINANCIERA DEL ESTADO

EJECUCIÓN DE LOS GASTOS Y APLICACIONES FINANCIERAS POR DESTINO DE FONDOS Y ESTRUCTURA

CORRESPONDIENTE AL MES DE JUNIO DEL AÑO 2020

FORM. EP-02

CODIGO DEL CAPITULO: 7001

DENOMINACION: AYUNTAMIENTO DEL DISTRITO NACIONAL

DESTINO DE FONDO: TODOS

ESTADO: TODOS

DESTINO DE FONDO	Estructura					INSTITUCION RECEPTORA	CODIGO SNIP	Clasificador de Gasto					DENOMINACION DEL GASTO	FUNCION	FUENTE FINANCIAMIENTO	FUENTE ESPECIFICA	ORGANISMO FINANCIADOR	Presupuesto			Etapas del Gasto					
	Partida no Asignada a Programa	PROGRAMA	PROYECTO	ACTIVIDAD/OBRA	TIPO			OBJETO	CUENTA	SUBCUENTA	Auxiliar	Presupuesto Original Año Actual						Modificaciones	Vigente	Acumulado Anterior	Compromiso	Devengado	Pagado	Devengado a la fecha	Balance Disponible Al Mes	
																										18
1	2	3	4	5	6	7	8	9	10	11	12	13	14	15	16	17	18	19	20=18 + ó -19	21	22	23	24	25 = 21 + 23	26= 20-25	
12(S)	01		00	0003			2	3	2	2		Acabados textiles					47,315.00	0.00	47,315.00	0.00	0.00	0.00	0.00	0.00	0.00	47,315.00
12(S)	01		00	0003	0000		2	3	2	2	01	Acabados textiles	1.1.01	30	9996	102	47,315.00	0.00	47,315.00	0.00	0.00	0.00	0.00	0.00	0.00	47,315.00
12(S)	01		00	0003			2	3	3			PRODUCTOS DE PAPEL, CARTÓN E IMPRESOS					1,395,795.00	-311,481.91	1,084,313.09	27,866.03	41,400.00	0.00	0.00	27,866.03	1,056,447.06	
12(S)	01		00	0003			2	3	3	1		Papel de escritorio					47,315.00	0.00	47,315.00	405.70	0.00	0.00	0.00	405.70	46,909.30	
12(S)	01		00	0003	0000		2	3	3	1	01	Papel de escritorio	1.1.01	30	9998	102	47,315.00	0.00	47,315.00	405.70	0.00	0.00	0.00	405.70	46,909.30	
12(S)	01		00	0003			2	3	3	2		Productos de papel y cartón					70,973.00	97,894.29	168,867.29	11,960.33	0.00	0.00	0.00	11,960.33	156,906.96	
12(S)	01		00	0003	0000		2	3	3	2	01	Productos de papel y cartón	1.1.01	30	9998	102	70,973.00	97,894.29	168,867.29	11,960.33	0.00	0.00	0.00	11,960.33	156,906.96	
12(S)	01		00	0003			2	3	3	3		Productos de artes gráficas					1,182,877.00	-409,376.20	773,500.80	0.00	0.00	0.00	0.00	0.00	773,500.80	
12(S)	01		00	0003	0000		2	3	3	3	01	Productos de artes gráficas	1.1.01	30	9996	102	1,182,877.00	-409,376.20	773,500.80	0.00	0.00	0.00	0.00	0.00	773,500.80	
12(S)	01		00	0003			2	3	3	4		Libros, revistas y periódicos					94,630.00	0.00	94,630.00	15,500.00	41,400.00	0.00	0.00	15,500.00	79,130.00	
12(S)	01		00	0003	0000		2	3	3	4	01	Libros, revistas y periódicos	1.1.01	30	9996	102	94,630.00	0.00	94,630.00	15,500.00	41,400.00	0.00	0.00	15,500.00	79,130.00	
12(S)	01		00	0003			2	3	5			PRODUCTOS DE CUERO, CAUCHO Y PLASTICO					50,707.00	-47,315.00	3,392.00	0.00	2,255.00	2,255.00	2,255.00	2,255.00	1,137.00	
12(S)	01		00	0003			2	3	5	5		Artículos de plástico					50,707.00	-47,315.00	3,392.00	0.00	2,255.00	2,255.00	2,255.00	2,255.00	1,137.00	
12(S)	01		00	0003	0000		2	3	5	5	01	Artículos de plástico	1.1.01	30	9998	102	50,707.00	-47,315.00	3,392.00	0.00	2,255.00	2,255.00	2,255.00	2,255.00	1,137.00	
12(S)	01		00	0003			2	3	6			PRODUCTOS DE MINERALES, METALICOS Y NO METALICOS					144,312.00	-116,883.00	27,429.00	50.00	0.00	0.00	0.00	50.00	27,379.00	
12(S)	01		00	0003			2	3	6	2		Productos de vidrio, loza y porcelana					21,292.00	-21,292.00	0.00	0.00	0.00	0.00	0.00	0.00	0.00	
12(S)	01		00	0003	0000		2	3	6	2	01	Productos de vidrio	1.1.01	30	9996	102	21,292.00	-21,292.00	0.00	0.00	0.00	0.00	0.00	0.00	0.00	
12(S)	01		00	0003			2	3	6	3		Productos metálicos y sus derivados					123,020.00	-95,591.00	27,429.00	50.00	0.00	0.00	0.00	50.00	27,379.00	
12(S)	01		00	0003	0000		2	3	6	3	03	Estructuras metálicas acabadas	1.1.01	30	9998	102	94,630.00	-94,630.00	0.00	0.00	0.00	0.00	0.00	0.00	0.00	
12(S)	01		00	0003	0000		2	3	6	3	03	Estructuras metálicas acabadas	1.1.01	30	9996	102	23,658.00	0.00	23,658.00	50.00	0.00	0.00	0.00	50.00	23,608.00	
12(S)	01		00	0003	0000		2	3	6	3	06	Accesorios de metal	1.1.01	30	9996	102	4,732.00	-961.00	3,771.00	0.00	0.00	0.00	0.00	0.00	3,771.00	
12(S)	01		00	0003			2	3	9			PRODUCTOS Y ÚTILES VARIOS					842,213.00	116,323.94	958,536.94	193,980.75	197,850.86	227,881.86	42,566.78	421,862.61	536,674.33	
12(S)	01		00	0003			2	3	9	2		Útiles de escritorio, oficina, informática, escolares y de enseñanza					75,705.00	30,031.00	105,736.00	5,065.88	3,046.08	33,077.08	3,046.08	38,142.96	67,593.04	
12(S)	01		00	0003	0000		2	3	9	2	01	Útiles de escritorio, oficina e informática	1.1.01	30	9998	102	75,705.00	0.00	75,705.00	5,065.88	3,046.08	3,046.08	3,046.08	8,111.96	67,593.04	

ELABORADOR POR

REVISADO POR

AUTORIZADO POR

MINISTERIO DE HACIENDA

CENTRALIZACIÓN DE LA INFORMACIÓN FINANCIERA DEL ESTADO

EJECUCIÓN DE LOS GASTOS Y APLICACIONES FINANCIERAS POR DESTINO DE FONDOS Y ESTRUCTURA

CORRESPONDIENTE AL MES DE JUNIO DEL AÑO 2020

FORM. EP-02

CODIGO DEL CAPITULO: 7001

DENOMINACION: AYUNTAMIENTO DEL DISTRITO NACIONAL

DESTINO DE FONDO: TODOS

ESTADO: TODOS

DESTINO DE FONDO	Estructura					INSTITUCION RECEPTORA	CODIGO SNIP	Clasificador de Gasto					DENOMINACION DEL GASTO	FUNCION	FUENTE FINANCIAMIENTO	FUENTE ESPECIFICA	ORGANISMO FINANCIADOR	Presupuesto			Etapas del Gasto				
	Partida no Asignada a Programa	PROGRAMA	PROYECTO	ACTIVIDAD/OBRA	TIPO			OBJETO	CUENTA	SUBCUENTA	Auxiliar	Presupuesto Original Año Actual						Modificaciones	Vigente	Acumulado Anterior	Compromiso	Devengado	Pagado	Devengado a la fecha	Balance Disponible Al Mes
1	2	3	4	5	6	7	8	9	10	11	12	13	14	15	16	17	18	19	20=18 + ó -19	21	22	23	24	25 = 21 + 23	26= 20-25
12(S)	01		00	0003	0000		2	3	9	2	01	Útiles de escritorio, oficina e informática	1.1.01	30	9996	102	0.00	30,031.00	30,031.00	0.00	0.00	30,031.00	0.00	30,031.00	0.00
12(S)	01		00	0003			2	3	9	5		Útiles de cocina y comedor					2,366.00	0.00	2,366.00	0.00	0.00	0.00	0.00	0.00	2,366.00
12(S)	01		00	0003	0000		2	3	9	5	01	Útiles de cocina y comedor	1.1.01	30	9998	102	2,366.00	0.00	2,366.00	0.00	0.00	0.00	0.00	0.00	2,366.00
12(S)	01		00	0003			2	3	9	6		Productos eléctricos y afines					85,168.00	-38,887.50	46,280.50	0.00	0.00	0.00	0.00	0.00	46,280.50
12(S)	01		00	0003	0000		2	3	9	6	01	Productos eléctricos y afines	1.1.01	30	9998	102	85,168.00	-38,887.50	46,280.50	0.00	0.00	0.00	0.00	0.00	46,280.50
12(S)	01		00	0003			2	3	9	8		Repuestos y accesorios menores					4,732.00	0.00	4,732.00	0.00	0.00	0.00	0.00	0.00	4,732.00
12(S)	01		00	0003	0000		2	3	9	8	01	Repuestos	1.1.01	30	9998	102	4,732.00	0.00	4,732.00	0.00	0.00	0.00	0.00	0.00	4,732.00
12(S)	01		00	0003			2	3	9	9		Productos y útiles varios no identificados precedentemente (n.i.p.)					674,242.00	125,180.44	799,422.44	188,914.87	194,804.78	194,804.78	39,520.70	383,719.65	415,702.79
12(S)	01		00	0003	0000		2	3	9	9	01	Productos y Útiles Varios n.i.p	1.1.01	30	9998	102	118,288.00	-31,164.61	87,123.39	0.00	9,840.89	9,840.89	9,840.89	9,840.89	77,282.50
12(S)	01		00	0003	0000		2	3	9	9	01	Productos y Útiles Varios n.i.p	1.1.01	30	9996	102	555,954.00	156,345.05	712,299.05	188,914.87	184,963.89	184,963.89	29,679.81	373,878.76	338,420.29
12(S)	01		00	0004								SERVICIOS ADMINISTRATIVOS Y FINANCIEROS					135,076,739.00	3,167,947.91	138,244,686.91	96,997,769.59	17,355,583.75	16,373,019.89	6,078,766.78	385,437.26	24,873,897.43
12(S)	01		00	0004								NO APLICA					135,076,739.00	3,167,947.91	138,244,686.91	96,997,769.59	17,355,583.75	16,373,019.89	6,078,766.78	113,370,789.48	24,873,897.43
12(S)	01		00	0004								GASTOS					135,076,739.00	3,167,947.91	138,244,686.91	96,997,769.59	17,355,583.75	16,373,019.89	6,078,766.78	113,370,789.48	24,873,897.43
12(S)	01		00	0004			2	2				CONTRATACIÓN DE SERVICIOS					135,076,739.00	3,167,947.91	138,244,686.91	96,997,769.59	17,355,583.75	16,373,019.89	6,078,766.78	113,370,789.48	24,873,897.43
12(S)	01		00	0004			2	2	1			SERVICIOS BÁSICOS					115,951,517.00	3,065,110.91	119,016,627.91	90,643,601.10	15,441,320.68	15,350,365.16	3,740,776.71	93,329,122.47	13,022,661.65
12(S)	01		00	0004			2	2	1			Teléfono local					10,403,900.00	0.00	10,403,900.00	6,473,454.67	1,663,274.07	1,659,374.07	16,662.80	8,132,828.74	2,271,071.26
12(S)	01		00	0004	0000		2	2	1	3		Teléfono local					9,362,968.00	0.00	9,362,968.00	5,855,039.67	1,632,074.07	1,632,074.07	15,934.80	7,487,113.74	1,875,854.26
12(S)	01		00	0004	0000		2	2	1	3	01	Teléfono local	1.1.02	30	9998	102	9,362,968.00	0.00	9,362,968.00	5,855,039.67	1,632,074.07	1,632,074.07	15,934.80	7,487,113.74	1,875,854.26
12(S)	01		00	0004			2	2	1	7		Agua					1,040,932.00	0.00	1,040,932.00	618,415.00	31,200.00	27,300.00	728.00	645,715.00	395,217.00
12(S)	01		00	0004	0000		2	2	1	7	01	Agua	1.1.02	30	9998	102	1,040,932.00	0.00	1,040,932.00	618,415.00	31,200.00	27,300.00	728.00	645,715.00	395,217.00
12(S)	01		00	0004			2	2	2			PUBLICIDAD, IMPRESIÓN Y ENCUADERNACION					676,606.00	243,685.30	920,291.30	737,906.46	121,121.12	31,558.10	518,336.61	769,464.56	150,826.74
12(S)	01		00	0004			2	2	2	2		Impresión y encuadernación					676,606.00	243,685.30	920,291.30	737,906.46	121,121.12	31,558.10	518,336.61	769,464.56	150,826.74
12(S)	01		00	0004	0000		2	2	2	2	01	Impresión y encuadernación	1.1.02	30	9998	102	676,606.00	243,685.30	920,291.30	737,906.46	121,121.12	31,558.10	518,336.61	769,464.56	150,826.74
12(S)	01		00	0004			2	2	3			VIATICOS					709,726.00	-89,563.02	620,162.98	0.00	0.00	0.00	0.00	0.00	620,162.98

ELABORADOR POR

REVISADO POR

AUTORIZADO POR

MINISTERIO DE HACIENDA

CENTRALIZACIÓN DE LA INFORMACIÓN FINANCIERA DEL ESTADO

EJECUCIÓN DE LOS GASTOS Y APLICACIONES FINANCIERAS POR DESTINO DE FONDOS Y ESTRUCTURA

CORRESPONDIENTE AL MES DE JUNIO DEL AÑO 2020

FORM. EP-02

CODIGO DEL CAPITULO: 7001

DENOMINACION: AYUNTAMIENTO DEL DISTRITO NACIONAL

DESTINO DE FONDO: TODOS

ESTADO: TODOS

DESTINO DE FONDO	Estructura					INSTITUCION RECEPTORA	CODIGO SNIP	Clasificador de Gasto					DENOMINACION DEL GASTO	FUNCION	FUENTE FINANCIAMIENTO	FUENTE ESPECIFICA	ORGANISMO FINANCIADOR	Presupuesto			Etapas del Gasto					
	Partida no Asignada a Programa	PROGRAMA	PROYECTO	ACTIVIDAD/OBRA	TIPO			OBJETO	CUENTA	SUBCUENTA	Auxiliar	Presupuesto Original Año Actual						Modificaciones	Vigente	Acumulado Anterior	Compromiso	Devengado	Pagado	Devengado a la fecha	Balance Disponible Al Mes	
																										18
12(S)	01		00	0004				2	2	3	2	Viáticos fuera del país					709,726.00	-89,563.02	620,162.98	0.00	0.00	0.00	0.00	0.00	0.00	620,162.98
12(S)	01		00	0004	0000			2	2	3	2	Viáticos fuera del país	1.1.02	30	9998	102	709,726.00	-89,563.02	620,162.98	0.00	0.00	0.00	0.00	0.00	0.00	620,162.98
12(S)	01		00	0004				2	2	4		TRANSPORTE Y ALMACENAJE					988,885.00	0.00	988,885.00	36,856.23	4,200.00	4,200.00	4,200.00	41,056.23	947,828.77	
12(S)	01		00	0004				2	2	4	1	Pasajes y gastos de transporte					988,885.00	0.00	988,885.00	36,856.23	4,200.00	4,200.00	4,200.00	41,056.23	947,828.77	
12(S)	01		00	0004	0000			2	2	4	1	Pasajes y gastos de transporte	1.1.02	30	9998	102	988,885.00	0.00	988,885.00	36,856.23	4,200.00	4,200.00	4,200.00	41,056.23	947,828.77	
12(S)	01		00	0004				2	2	5		ALQUILERES Y RENTAS					3,493,793.00	0.00	3,493,793.00	2,086,102.30	448,510.18	448,510.18	541,435.18	2,534,612.48	959,180.52	
12(S)	01		00	0004				2	2	5	1	Alquileres y rentas de edificios y locales					3,221,732.00	0.00	3,221,732.00	2,081,402.30	448,510.18	448,510.18	541,435.18	2,529,912.48	691,819.52	
12(S)	01		00	0004	0000			2	2	5	1	Alquileres y rentas de edificios y locales	1.1.02	30	9998	102	3,221,732.00	0.00	3,221,732.00	2,081,402.30	448,510.18	448,510.18	541,435.18	2,529,912.48	691,819.52	
12(S)	01		00	0004				2	2	5	4	Alquileres de equipos de transporte, tracción y elevación					141,945.00	0.00	141,945.00	4,700.00	0.00	0.00	0.00	4,700.00	137,245.00	
12(S)	01		00	0004	0000			2	2	5	4	Alquileres de equipos de transporte, tracción y elevación	1.1.02	30	9998	102	141,945.00	0.00	141,945.00	4,700.00	0.00	0.00	0.00	4,700.00	137,245.00	
12(S)	01		00	0004				2	2	5	8	Otros alquileres					130,116.00	0.00	130,116.00	0.00	0.00	0.00	0.00	0.00	130,116.00	
12(S)	01		00	0004	0000			2	2	5	8	Otros alquileres	1.1.02	30	9998	102	130,116.00	0.00	130,116.00	0.00	0.00	0.00	0.00	0.00	130,116.00	
12(S)	01		00	0004				2	2	6		SEGUROS					1,797,973.00	0.00	1,797,973.00	1,035,999.79	0.00	0.00	0.00	1,035,999.79	761,973.21	
12(S)	01		00	0004				2	2	6	2	Seguro de bienes muebles					1,797,973.00	0.00	1,797,973.00	1,035,999.79	0.00	0.00	0.00	1,035,999.79	761,973.21	
12(S)	01		00	0004	0000			2	2	6	2	Seguro de bienes muebles	1.1.02	30	9998	102	1,797,973.00	0.00	1,797,973.00	1,035,999.79	0.00	0.00	0.00	1,035,999.79	761,973.21	
12(S)	01		00	0004				2	2	7		SERVICIOS DE CONSERVACIÓN, REPARACIONES MENORES E INSTALACIONES					1,691,514.00	-248,918.61	1,442,595.39	102,000.49	16,874.00	48,881.50	105,528.24	150,881.99	1,291,713.40	
12(S)	01		00	0004				2	2	7	1	Contratación de obras menores					1,258,581.00	-248,918.61	1,009,662.39	52,952.32	16,874.00	48,881.50	58,174.07	101,833.82	907,828.57	
12(S)	01		00	0004	0000			2	2	7	1	Servicios especiales de mantenimiento y reparación	1.1.02	30	9998	102	1,182,877.00	-217,360.51	965,516.49	52,952.32	16,874.00	48,881.50	58,174.07	101,833.82	863,682.67	
12(S)	01		00	0004	0000			2	2	7	1	Instalaciones eléctricas	1.1.02	30	9998	102	75,704.00	-31,558.10	44,145.90	0.00	0.00	0.00	0.00	0.00	44,145.90	
12(S)	01		00	0004				2	2	7	2	Mantenimiento y reparación de maquinarias y equipos					432,933.00	0.00	432,933.00	49,048.17	0.00	0.00	47,354.17	49,048.17	383,884.83	
12(S)	01		00	0004	0000			2	2	7	2	Mantenimiento y reparación de muebles y equipos de oficina	1.1.02	30	9998	102	118,288.00	0.00	118,288.00	0.00	0.00	0.00	0.00	0.00	118,288.00	
12(S)	01		00	0004	0000			2	2	7	2	Mantenimiento y reparación de equipos de transporte, tracción y elevación	1.1.02	30	9998	102	314,645.00	0.00	314,645.00	49,048.17	0.00	0.00	47,354.17	49,048.17	265,596.83	
12(S)	01		00	0004				2	2	8		OTROS SERVICIOS NO INCLUIDOS EN CONCEPTOS ANTERIORES					96,189,120.00	3,159,907.24	99,349,027.24	80,171,281.16	13,187,341.31	13,157,841.31	2,554,613.88	93,329,122.47	6,019,904.77	
12(S)	01		00	0004				2	2	8	2	Comisiones y gastos bancarios					21,035,289.00	0.00	21,035,289.00	19,788,379.29	1,246,909.71	1,246,909.71	2,136,432.08	21,035,289.00	0.00	

ELABORADOR POR

REVISADO POR

AUTORIZADO POR

MINISTERIO DE HACIENDA

CENTRALIZACIÓN DE LA INFORMACIÓN FINANCIERA DEL ESTADO

EJECUCIÓN DE LOS GASTOS Y APLICACIONES FINANCIERAS POR DESTINO DE FONDOS Y ESTRUCTURA

CORRESPONDIENTE AL MES DE JUNIO DEL AÑO 2020

FORM. EP-02

CODIGO DEL CAPITULO: 7001

DENOMINACION: AYUNTAMIENTO DEL DISTRITO NACIONAL

DESTINO DE FONDO: TODOS

ESTADO: TODOS

DESTINO DE FONDO	Estructura					INSTITUCION RECEPTORA	CODIGO SNIP	Clasificador de Gasto					FUNCION	FUENTE FINANCIAMIENTO	FUENTE ESPECIFICA	ORGANISMO FINANCIADOR	Presupuesto			Etapas del Gasto					
	Partida no Asignada a Programa	PROGRAMA	PROYECTO	ACTIVIDAD/OBRA	TIPO			OBJETO	CUENTA	SUBCUENTA	Auxiliar	DENOMINACION DEL GASTO					Presupuesto Original Año Actual	Modificaciones	Vigente	Acumulado Anterior	Compromiso	Devengado	Pagado	Devengado a la fecha	Balance Disponible Al Mes
12(S)	01	00	0004	0000	2	2	8	2	01	Comisiones y gastos bancarios	1.1.02	30	9998	102	21,035,289.00	0.00	21,035,289.00	19,788,379.29	1,246,909.71	1,246,909.71	2,136,432.08	21,035,289.00	0.00		
12(S)	01	00	0004	0000	2	2	8	5	01	Fumigación, lavandería, limpieza e higiene	1.1.02	30	9998	102	932,107.00	0.00	932,107.00	133,819.97	29,500.00	0.00	0.00	133,819.97	798,287.03		
12(S)	01	00	0004	0000	2	2	8	5	01	Fumigación	1.1.02	30	9998	102	884,792.00	0.00	884,792.00	121,933.34	29,500.00	0.00	0.00	121,933.34	762,858.66		
12(S)	01	00	0004	0000	2	2	8	5	03	Limpieza e higiene	1.1.02	30	9998	102	47,315.00	0.00	47,315.00	11,886.63	0.00	0.00	0.00	11,886.63	35,428.37		
12(S)	01	00	0004	0000	2	2	8	6	01	Servicio de organización de eventos, festividades y actividades de Eventos generales	1.1.02	30	9998	102	52,047.00	-48,003.67	4,043.33	0.00	0.00	0.00	0.00	0.00	4,043.33		
12(S)	01	00	0004	0000	2	2	8	6	01	Servicio de organización de eventos, festividades y actividades de Eventos generales	1.1.02	30	9998	102	52,047.00	-48,003.67	4,043.33	0.00	0.00	0.00	0.00	0.00	4,043.33		
12(S)	01	00	0004	0000	2	2	8	7	06	Servicios Técnicos y Profesionales	1.1.02	30	9995	102	74,161,870.00	3,207,910.91	77,369,780.91	60,249,081.90	11,910,931.60	11,910,931.60	418,181.80	72,160,013.50	5209767.41		
12(S)	01	00	0004	0000	2	2	8	7	06	Otros servicios técnicos profesionales	1.1.02	30	9995	102	65,294,821.00	-29,087.00	65,265,734.00	56,737,509.55	8,528,224.45	8,528,224.45	338,661.60	65,265,734.00	0.00		
12(S)	01	00	0004	0000	2	2	8	7	06	Otros servicios técnicos profesionales	1.1.02	30	9998	102	8,867,049.00	-145,709.24	8,721,339.76	3,511,572.35	0.00	0.00	79,520.20	3,511,572.35	5,209,767.41		
12(S)	01	00	0004	0000	2	2	8	7	06	Otros servicios técnicos profesionales	1.1.02	30	9996	102	0.00	3,382,707.15	3,382,707.15	0.00	3,382,707.15	3,382,707.15	0.00	3,382,707.15	0.00		
12(S)	01	00	0004	0000	2	2	8	8	01	Impuestos, derechos y tasas	1.1.02	30	9998	102	7,807.00	0.00	7,807.00	0.00	0.00	0.00	0.00	0.00	7,807.00		
12(S)	01	00	0004	0000	2	2	8	8	01	Impuestos	1.1.02	30	9998	102	7,807.00	0.00	7,807.00	0.00	0.00	0.00	0.00	0.00	7,807.00		
12(S)	01	00	0004	0000	2	3	1			MATERIALES Y SUMINISTROS					19,125,222.00	102,837.00	19,228,059.00	6,354,168.49	1,914,263.07	16,373,019.89	2,337,990.07	778,118.68	11,851,235.78		
12(S)	01	00	0004	0000	2	3	1			ALIMENTOS Y PRODUCTOS AGROFORESTALES					2,488,773.00	0.00	2,488,773.00	214,407.03	136,394.98	136,394.98	27,749.38	350,802.01	2,137,970.99		
12(S)	01	00	0004	0000	2	3	1	1		Alimentos y bebidas para personas					2,176,494.00	0.00	2,176,494.00	181,465.53	136,394.98	136,394.98	27,749.38	317,860.51	1,858,633.49		
12(S)	01	00	0004	0000	2	3	1	1	01	Alimentos y bebidas para personas	1.1.02	30	9998	102	2,176,494.00	0.00	2,176,494.00	181,465.53	136,394.98	136,394.98	27,749.38	317,860.51	1,858,633.49		
12(S)	01	00	0004	0000	2	3	1	3		Productos agroforestales y pecuarios					130,116.00	0.00	130,116.00	15,520.00	0.00	0.00	0.00	15,520.00	114,596.00		
12(S)	01	00	0004	0000	2	3	1	3	03	Productos forestales	1.1.02	30	9998	102	130,116.00	0.00	130,116.00	15,520.00	0.00	0.00	0.00	15,520.00	114,596.00		
12(S)	01	00	0004	0000	2	3	1	4		Madera, corcho y sus manufacturas					182,163.00	0.00	182,163.00	17,421.50	0.00	0.00	0.00	17,421.50	164,741.50		
12(S)	01	00	0004	0000	2	3	1	4	01	Madera, corcho y sus manufacturas	1.1.02	30	9998	102	182,163.00	0.00	182,163.00	17,421.50	0.00	0.00	0.00	17,421.50	164,741.50		
12(S)	01	00	0004	0000	2	3	2			TEXTILES Y VESTUARIOS					751,128.00	-10,640.01	740,487.99	5,504.00	0.00	0.00	0.00	5,504.00	734,983.99		
12(S)	01	00	0004	0000	2	3	2	1		Hilados, fibras y telas					5,205.00	0.00	5,205.00	0.00	0.00	0.00	0.00	0.00	5,205.00		
12(S)	01	00	0004	0000	2	3	2	1	01	Hilados, fibras y telas	1.1.02	30	9998	102	5,205.00	0.00	5,205.00	0.00	0.00	0.00	0.00	0.00	5,205.00		
12(S)	01	00	0004	0000	2	3	2	2		Acabados textiles					335,938.00	-10,640.01	325,297.99	1,079.00	0.00	0.00	0.00	1,079.00	324,218.99		

ELABORADOR POR

REVISADO POR

AUTORIZADO POR

MINISTERIO DE HACIENDA

CENTRALIZACIÓN DE LA INFORMACIÓN FINANCIERA DEL ESTADO

EJECUCIÓN DE LOS GASTOS Y APLICACIONES FINANCIERAS POR DESTINO DE FONDOS Y ESTRUCTURA

CORRESPONDIENTE AL MES DE JUNIO DEL AÑO 2020

FORM. EP-02

CODIGO DEL CAPITULO: 7001

DENOMINACION: AYUNTAMIENTO DEL DISTRITO NACIONAL

DESTINO DE FONDO: TODOS

ESTADO: TODOS

DESTINO DE FONDO	Estructura					INSTITUCION RECEPTORA	CODIGO SNIP	Clasificador de Gasto					DENOMINACION DEL GASTO	FUNCION	FUENTE FINANCIAMIENTO	FUENTE ESPECIFICA	ORGANISMO FINANCIADOR	Presupuesto			Etapas del Gasto					
	Partida no Asignada a Programa	PROGRAMA	PROYECTO	ACTIVIDAD/OBRA	TIPO			OBJETO	CUENTA	SUBCUENTA	Auxiliar	Presupuesto Original Año Actual						Modificaciones	Vigente	Acumulado Anterior	Compromiso	Devengado	Pagado	Devengado a la fecha	Balance Disponible Al Mes	
																										18
1	2	3	4	5	6	7	8	9	10	11	12	13	14	15	16	17	18	19	20=18 + 6 -19	21	22	23	24	25 = 21 + 23	26= 20-25	
12(S)	01		00	0004	0000		2	3	2	2	01	Acabados textiles	1.1.02	30	9998	102	335,938.00	-10,640.01	325,297.99	1,079.00	0.00	0.00	0.00	0.00	1,079.00	324,218.99
12(S)	01		00	0004			2	3	2	3		Prendas y accesorios de vestir					338,303.00	0.00	338,303.00	4,425.00	0.00	0.00	0.00	0.00	4,425.00	333,878.00
12(S)	01		00	0004	0000		2	3	2	3	01	Prendas y accesorios de vestir	1.1.02	30	9998	102	338,303.00	0.00	338,303.00	4,425.00	0.00	0.00	0.00	0.00	4,425.00	333,878.00
12(S)	01		00	0004			2	3	2	4		Calzados					71,682.00	0.00	71,682.00	0.00	0.00	0.00	0.00	0.00	0.00	71,682.00
12(S)	01		00	0004	0000		2	3	2	4	01	Calzados	1.1.02	30	9998	102	71,682.00	0.00	71,682.00	0.00	0.00	0.00	0.00	0.00	0.00	71,682.00
12(S)	01		00	0004			2	3	3			PRODUCTOS DE PAPEL, CARTÓN E IMPRESOS					1,436,013.00	0.00	1,436,013.00	149,793.82	110,834.45	200.01	200.01	149,993.83	1,286,019.17	
12(S)	01		00	0004			2	3	3	1		Papel de escritorio					615,096.00	-323,733.00	291,363.00	148,149.00	10,620.00	0.00	0.00	0.00	148,149.00	143,214.00
12(S)	01		00	0004	0000		2	3	3	1	01	Papel de escritorio	1.1.02	30	9998	102	615,096.00	-323,733.00	291,363.00	148,149.00	10,620.00	0.00	0.00	0.00	148,149.00	143,214.00
12(S)	01		00	0004			2	3	3	2		Productos de papel y cartón					418,739.00	0.00	418,739.00	1,644.82	100,214.45	200.01	200.01	1,844.83	416,894.17	
12(S)	01		00	0004	0000		2	3	3	2	01	Productos de papel y cartón	1.1.02	30	9998	102	418,739.00	0.00	418,739.00	1,644.82	100,214.45	200.01	200.01	1,844.83	416,894.17	
12(S)	01		00	0004			2	3	3	3		Productos de artes gráficas					260,233.00	0.00	260,233.00	0.00	0.00	0.00	0.00	0.00	0.00	260,233.00
12(S)	01		00	0004	0000		2	3	3	3	01	Productos de artes gráficas	1.1.02	30	9998	102	260,233.00	0.00	260,233.00	0.00	0.00	0.00	0.00	0.00	0.00	260,233.00
12(S)	01		00	0004			2	3	3	6		Especies timbradas y valoradas					141,945.00	323,733.00	465,678.00	0.00	0.00	0.00	0.00	0.00	0.00	465,678.00
12(S)	01		00	0004	0000		2	3	3	6	01	Especies timbrados y valoradas	1.1.02	30	9998	102	141,945.00	323,733.00	465,678.00	0.00	0.00	0.00	0.00	0.00	0.00	465,678.00
12(S)	01		00	0004			2	3	4			PRODUCTOS FARMACÉUTICOS					13,012.00	0.00	13,012.00	0.00	0.00	0.00	0.00	0.00	0.00	13,012.00
12(S)	01		00	0004			2	3	4	1		Productos medicinales para uso humano					13,012.00	0.00	13,012.00	0.00	0.00	0.00	0.00	0.00	0.00	13,012.00
12(S)	01		00	0004	0000		2	3	4	1	01	Productos medicinales para uso humano	1.1.02	30	9998	102	13,012.00	0.00	13,012.00	0.00	0.00	0.00	0.00	0.00	0.00	13,012.00
12(S)	01		00	0004			2	3	5			PRODUCTOS DE CUERO, CAUCHO Y PLASTICO					442,396.00	83,249.00	525,645.00	68,628.82	20,731.84	94,481.84	19,345.34	163,110.66	362,534.34	
12(S)	01		00	0004			2	3	5	4		Artículos de caucho					52,047.00	0.00	52,047.00	0.00	10,325.00	10,325.00	0.00	0.00	10,325.00	41,722.00
12(S)	01		00	0004	0000		2	3	5	4	01	Artículos de caucho	1.1.02	30	9998	102	52,047.00	0.00	52,047.00	0.00	10,325.00	10,325.00	0.00	0.00	10,325.00	41,722.00
12(S)	01		00	0004			2	3	5	5		Artículos de plástico					390,349.00	83,249.00	473,598.00	68,628.82	10,406.84	84,156.84	19,345.34	152,785.66	320,812.34	
12(S)	01		00	0004	0000		2	3	5	5	01	Artículos de plástico	1.1.02	30	9995	102	0.00	9,499.00	9,499.00	0.00	9,499.00	9,499.00	0.00	0.00	9,499.00	0.00
12(S)	01		00	0004	0000		2	3	5	5	01	Artículos de plástico	1.1.02	30	9998	102	390,349.00	73,750.00	464,099.00	68,628.82	907.84	74,657.84	19,345.34	143,286.66	320,812.34	
12(S)	01		00	0004			2	3	6			PRODUCTOS DE MINERALES, METÁLICOS Y NO METÁLICOS					736,105.00	14,130.50	750,235.50	115,593.68	16,295.56	16,295.56	2,165.06	131,889.24	618,346.26	

ELABORADOR POR

REVISADO POR

AUTORIZADO POR

MINISTERIO DE HACIENDA

CENTRALIZACIÓN DE LA INFORMACIÓN FINANCIERA DEL ESTADO

EJECUCIÓN DE LOS GASTOS Y APLICACIONES FINANCIERAS POR DESTINO DE FONDOS Y ESTRUCTURA

CORRESPONDIENTE AL MES DE JUNIO DEL AÑO 2020

ReporteFormularioEP-02.jrxml

20/7/2020 1:20 PM

Página : 28 de 160

40200374896-CIFE

FORM. EP-02

CODIGO DEL CAPITULO: 7001

DENOMINACION: AYUNTAMIENTO DEL DISTRITO NACIONAL

DESTINO DE FONDO: TODOS

ESTADO: TODOS

DESTINO DE FONDO	Estructura					INSTITUCION RECEPTORA	CODIGO SNIP	Clasificador de Gasto					FUNCION	FUENTE FINANCIAMIENTO	FUENTE ESPECIFICA	ORGANISMO FINANCIADOR	Presupuesto			Etapas del Gasto					
	Partida no Asignada a Programa	PROGRAMA	PROYECTO	ACTIVIDAD/OBRA	TIPO			OBJETO	CUENTA	SUBCUENTA	Auxiliar	DENOMINACION DEL GASTO					Presupuesto Original Año Actual	Modificaciones	Vigente	Acumulado Anterior	Compromiso	Devengado	Pagado	Devengado a la fecha	Balance Disponible Al Mes
12(S)	01	00	0004	0000	2	3	6	1	1	Productos de cemento, cal, asbesto, yeso y arcilla	41,637.00	0.00	41,637.00	150.00	0.00	0.00	0.00	150.00	41,487.00						
12(S)	01	00	0004	0000	2	3	6	1	01	Productos de cemento	15,614.00	0.00	15,614.00	150.00	0.00	0.00	0.00	150.00	15,464.00						
12(S)	01	00	0004	0000	2	3	6	1	04	Productos de yeso	26,023.00	0.00	26,023.00	0.00	0.00	0.00	0.00	0.00	26,023.00						
12(S)	01	00	0004	0000	2	3	6	2	2	Productos de vidrio, loza y porcelana	54,412.00	0.00	54,412.00	0.00	0.00	0.00	0.00	0.00	54,412.00						
12(S)	01	00	0004	0000	2	3	6	2	02	Productos de loza	27,206.00	0.00	27,206.00	0.00	0.00	0.00	0.00	0.00	27,206.00						
12(S)	01	00	0004	0000	2	3	6	2	03	Productos de porcelana	27,206.00	0.00	27,206.00	0.00	0.00	0.00	0.00	0.00	27,206.00						
12(S)	01	00	0004	0000	2	3	6	3	3	Productos metálicos y sus derivados	634,851.00	14,130.50	648,981.50	115,443.68	16,295.56	16,295.56	2,165.06	131,739.24	517,242.26						
12(S)	01	00	0004	0000	2	3	6	3	03	Estructuras metálicas acabadas	0.00	14,130.50	14,130.50	0.00	14,130.50	0.00	0.00	14,130.50	0.00						
12(S)	01	00	0004	0000	2	3	6	3	03	Estructuras metálicas acabadas	520,466.00	0.00	520,466.00	107,958.50	2,165.06	2,165.06	2,165.06	110,123.56	410,342.44						
12(S)	01	00	0004	0000	2	3	6	3	04	Herramientas menores	78,070.00	0.00	78,070.00	7,485.18	0.00	0.00	0.00	7,485.18	70,584.82						
12(S)	01	00	0004	0000	2	3	6	3	05	Productos de hojalata	10,882.00	0.00	10,882.00	0.00	0.00	0.00	0.00	0.00	10,882.00						
12(S)	01	00	0004	0000	2	3	6	3	06	Accesorios de metal	25,433.00	0.00	25,433.00	0.00	0.00	0.00	0.00	0.00	25,433.00						
12(S)	01	00	0004	0000	2	3	6	4	4	Minerales	5,205.00	0.00	5,205.00	0.00	0.00	0.00	0.00	0.00	5,205.00						
12(S)	01	00	0004	0000	2	3	6	4	04	Piedra, arcilla y arena	5,205.00	0.00	5,205.00	0.00	0.00	0.00	0.00	0.00	5,205.00						
12(S)	01	00	0004	0000	2	3	7	1	1	COMBUSTIBLES, LUBRICANTES, PRODUCTOS QUÍMICOS Y CONEXOS	10,970,111.00	40,000.00	11,010,111.00	5,202,074.80	1,373,230.00	595,330.00	2,116,763.60	5,797,404.80	5,212,706.20						
12(S)	01	00	0004	0000	2	3	7	1	1	Combustibles y lubricantes	10,627,076.00	40,000.00	10,667,076.00	5,197,032.80	1,373,230.00	595,330.00	2,116,763.60	5,792,362.80	4,874,713.20						
12(S)	01	00	0004	0000	2	3	7	1	01	Gasolina	1,500,000.00	0.00	1,500,000.00	1,481,662.00	0.00	0.00	0.00	1,481,662.00	18,338.00						
12(S)	01	00	0004	0000	2	3	7	1	01	Gasolina	8,989,863.00	40,000.00	9,029,863.00	3,646,415.80	1,321,500.00	543,600.00	2,045,833.60	4,190,015.80	4,839,847.20						
12(S)	01	00	0004	0000	2	3	7	1	02	Gasol	130,116.00	0.00	130,116.00	68,275.00	49,075.00	49,075.00	68,275.00	117,350.00	12,766.00						
12(S)	01	00	0004	0000	2	3	7	1	05	Aceites y grasas	7,097.00	0.00	7,097.00	680.00	2,655.00	2,655.00	2,655.00	3,335.00	3,762.00						
12(S)	01	00	0004	0000	2	3	7	2	2	Productos químicos y conexos	343,035.00	0.00	343,035.00	5,042.00	0.00	0.00	0.00	5,042.00	337,993.00						
12(S)	01	00	0004	0000	2	3	7	2	05	Insecticidas, fumigantes y otros	4,732.00	0.00	4,732.00	570.00	0.00	0.00	0.00	570.00	4,162.00						
12(S)	01	00	0004	0000	2	3	7	2	06	Pinturas, lacas, barnices, diluyentes y absorbentes para pinturas	338,303.00	0.00	338,303.00	4,472.00	0.00	0.00	0.00	4,472.00	333,831.00						
12(S)	01	00	0004	0000	2	3	9			PRODUCTOS Y ÚTILES VARIOS	2,287,684.00	-23,902.49	2,263,781.51	598,166.34	256,776.24	179,952.34	171,766.68	778,118.68	1,485,662.83						

ELABORADOR POR

REVISADO POR

AUTORIZADO POR

MINISTERIO DE HACIENDA

CENTRALIZACIÓN DE LA INFORMACIÓN FINANCIERA DEL ESTADO

EJECUCIÓN DE LOS GASTOS Y APLICACIONES FINANCIERAS POR DESTINO DE FONDOS Y ESTRUCTURA

CORRESPONDIENTE AL MES DE JUNIO DEL AÑO 2020

FORM. EP-02

CODIGO DEL CAPITULO: 7001

DENOMINACION: AYUNTAMIENTO DEL DISTRITO NACIONAL

DESTINO DE FONDO: TODOS

ESTADO: TODOS

DESTINO DE FONDO	Estructura					INSTITUCION RECEPTORA	CODIGO SNIP	Clasificador de Gasto					DENOMINACION DEL GASTO	FUNCION	FUENTE FINANCIAMIENTO	FUENTE ESPECIFICA	ORGANISMO FINANCIADOR	Presupuesto			Etapas del Gasto				
	Partida no Asignada a Programa	PROGRAMA	PROYECTO	ACTIVIDAD/OBRA	TIPO			OBJETO	CUENTA	SUBCUENTA	Auxiliar	Presupuesto Original Año Actual						Modificaciones	Vigente	Acumulado Anterior	Compromiso	Devengado	Pagado	Devengado a la fecha	Balance Disponible Al Mes
1	2	3	4	5	6	7	8	9	10	11	12	13	14	15	16	17	18	19	20=18 + ó -19	21	22	23	24	25 = 21 + 23	26= 20-25
12(S)	01		00	0004			2	3	9	1		Material para limpieza					473,151.00	-40,000.00	433,151.00	5,660.30	6,763.25	6,763.25	6,763.25	12,423.55	420,727.45
12(S)	01		00	0004	0000		2	3	9	1	01	Material para limpieza	1.1.02	30	9998	102	473,151.00	-40,000.00	433,151.00	5,660.30	6,763.25	6,763.25	6,763.25	12,423.55	420,727.45
12(S)	01		00	0004			2	3	9	2		Útiles de escritorio, oficina, informática, escolares y de enseñanza					709,726.00	0.00	709,726.00	13,559.98	100,598.17	19,178.17	19,178.17	32,738.15	676,987.85
12(S)	01		00	0004	0000		2	3	9	2	01	Útiles de escritorio, oficina e informática	1.1.02	30	9998	102	709,726.00	0.00	709,726.00	13,559.98	100,598.17	19,178.17	19,178.17	32,738.15	676,987.85
12(S)	01		00	0004			2	3	9	5		Útiles de cocina y comedor					21,292.00	0.00	21,292.00	4,061.90	0.00	0.00	0.00	4,061.90	17,230.10
12(S)	01		00	0004	0000		2	3	9	5	01	Útiles de cocina y comedor	1.1.02	30	9998	102	21,292.00	0.00	21,292.00	4,061.90	0.00	0.00	0.00	4,061.90	17,230.10
12(S)	01		00	0004			2	3	9	6		Productos eléctricos y afines					520,466.00	-55,794.54	464,671.46	264,110.08	70,906.64	75,502.74	70,045.24	339,612.82	125,058.64
12(S)	01		00	0004	0000		2	3	9	6	01	Productos eléctricos y afines	1.1.02	30	9995	102	0.00	5,457.50	5,457.50	0.00	5,457.50	5,457.50	0.00	5,457.50	0.00
12(S)	01		00	0004	0000		2	3	9	6	01	Productos eléctricos y afines	1.1.02	30	9998	102	520,466.00	-61,252.04	459,213.96	264,110.08	65,449.14	70,045.24	70,045.24	334,155.32	125,058.64
12(S)	01		00	0004			2	3	9	8		Repuestos y accesorios menores					104,093.00	71,892.05	175,985.05	3,845.00	0.00	0.00	0.00	3,845.00	172,140.05
12(S)	01		00	0004	0000		2	3	9	8	01	Repuestos	1.1.02	30	9998	102	104,093.00	71,892.05	175,985.05	3,845.00	0.00	0.00	0.00	3,845.00	172,140.05
12(S)	01		00	0004			2	3	9	9		Productos y útiles varios no identificados precedentemente (n.i.p.)					458,956.00	0.00	458,956.00	306,929.08	78,508.18	78,508.18	75,780.02	385,437.26	73,518.74
12(S)	01		00	0004	0000		2	3	9	9	01	Productos y Útiles Varios n.i.p	1.1.02	30	9998	102	458,956.00	0.00	458,956.00	306,929.08	78,508.18	78,508.18	75,780.02	385,437.26	73,518.74
12(S)	01		00	0005								GESTIÓN URBANA, PLANEACIÓN Y REGULACIÓN USO DE SUELO NO APLICA					694,408.00	0.00	694,408.00	315,810.63	0.00	1,404.29	69,168.80	9,199.86	377,193.08
12(S)	01		00	0005								GESTIÓN URBANA, PLANEACIÓN Y REGULACIÓN USO DE SUELO NO APLICA					694,408.00	0.00	694,408.00	315,810.63	0.00	1,404.29	69,168.80	317,214.92	377,193.08
12(S)	01		00	0005								GASTOS					694,408.00	0.00	694,408.00	315,810.63	0.00	1,404.29	69,168.80	317,214.92	377,193.08
12(S)	01		00	0005			2	2				CONTRATACIÓN DE SERVICIOS					480,248.00	-1,404.29	478,843.71	249,095.20	0.00	0.00	16,186.80	0.00	229,748.51
12(S)	01		00	0005			2	2	2			PUBLICIDAD, IMPRESIÓN Y ENCUADERNACIÓN					7,097.00	9,089.80	16,186.80	16,186.80	0.00	0.00	16,186.80	16,186.80	0.00
12(S)	01		00	0005			2	2	2	2		Impresión y encuadernación					7,097.00	9,089.80	16,186.80	16,186.80	0.00	0.00	16,186.80	16,186.80	0.00
12(S)	01		00	0005	0000		2	2	2	2	01	Impresión y encuadernación	1.1.02	30	9996	102	7,097.00	9,089.80	16,186.80	16,186.80	0.00	0.00	16,186.80	16,186.80	0.00
12(S)	01		00	0005			2	2	5			ALQUILERES Y RENTAS					0.00	232,908.40	232,908.40	232,908.40	0.00	0.00	0.00	232,908.40	0.00
12(S)	01		00	0005			2	2	5	8		Otros alquileres					0.00	232,908.40	232,908.40	232,908.40	0.00	0.00	0.00	232,908.40	0.00
12(S)	01		00	0005	0000		2	2	5	8	01	Otros alquileres	1.1.02	30	9996	102	0.00	232,908.40	232,908.40	232,908.40	0.00	0.00	0.00	232,908.40	0.00

ELABORADOR POR

REVISADO POR

AUTORIZADO POR

MINISTERIO DE HACIENDA

CENTRALIZACIÓN DE LA INFORMACIÓN FINANCIERA DEL ESTADO

EJECUCIÓN DE LOS GASTOS Y APLICACIONES FINANCIERAS POR DESTINO DE FONDOS Y ESTRUCTURA

CORRESPONDIENTE AL MES DE JUNIO DEL AÑO 2020

ReporteFormularioEP-02.jrxml

20/7/2020 1:20 PM

Pagina : 30 de 160

40200374896-CIFE

FORM. EP-02

CODIGO DEL CAPITULO: 7001

DENOMINACION: AYUNTAMIENTO DEL DISTRITO NACIONAL

DESTINO DE FONDO: TODOS

ESTADO: TODOS

DESTINO DE FONDO	Estructura					INSTITUCION RECEPTORA	CODIGO SNIP	Clasificador de Gasto					DENOMINACION DEL GASTO	FUNCION	FUENTE FINANCIAMIENTO	FUENTE ESPECIFICA	ORGANISMO FINANCIADOR	Presupuesto			Etapas del Gasto					
	Partida no Asignada a Programa	PROGRAMA	PROYECTO	ACTIVIDAD/OBRA	TIPO			OBJETO	CUENTA	SUBCUENTA	Auxiliar	Presupuesto Original Año Actual						Modificaciones	Vigente	Acumulado Anterior	Compromiso	Devengado	Pagado	Devengado a la fecha	Balance Disponible Al Mes	
																										18
1	2	3	4	5	6	7	8	9	10	11	12	13	14	15	16	17	18	19	20=18 + ó -19	21	22	23	24	25 = 21 + 23	26= 20-25	
12(S)	01		00	0005			2	2	8			OTROS SERVICIOS NO INCLUIDOS EN CONCEPTOS ANTERIORES					473,151.00	-243,402.49	229,748.51	0.00	0.00	0.00	0.00	0.00	0.00	229,748.51
12(S)	01		00	0005			2	2	8	7		Servicios Técnicos y Profesionales					473,151.00	-243,402.49	229,748.51	0.00	0.00	0.00	0.00	0.00	0.00	229,748.51
12(S)	01		00	0005	0000		2	2	8	7	06	Otros servicios técnicos profesionales	1.1.02	30	9996	102	473,151.00	-243,402.49	229,748.51	0.00	0.00	0.00	0.00	0.00	0.00	229,748.51
12(S)	01		00	0005			2	3				MATERIALES Y SUMINISTROS					214,160.00	1,404.29	215,564.29	66,715.43	0.00	1,404.29	52,982.00	10,604.15	147,444.57	
12(S)	01		00	0005			2	3	1			ALIMENTOS Y PRODUCTOS AGROFORESTALES					151,408.00	-52,982.00	98,426.00	4,533.57	0.00	0.00	0.00	4,533.57	93,892.43	
12(S)	01		00	0005			2	3	1	1		Alimentos y bebidas para personas					151,408.00	-52,982.00	98,426.00	4,533.57	0.00	0.00	0.00	4,533.57	93,892.43	
12(S)	01		00	0005	0000		2	3	1	1	01	Alimentos y bebidas para personas	1.1.02	30	9996	102	151,408.00	-52,982.00	98,426.00	4,533.57	0.00	0.00	0.00	4,533.57	93,892.43	
12(S)	01		00	0005			2	3	2			TEXTILES Y VESTUARIOS					47,315.00	0.00	47,315.00	0.00	0.00	0.00	0.00	0.00	47,315.00	
12(S)	01		00	0005			2	3	2	3		Prendas y accesorios de vestir					47,315.00	0.00	47,315.00	0.00	0.00	0.00	0.00	0.00	47,315.00	
12(S)	01		00	0005	0000		2	3	2	3	01	Prendas y accesorios de vestir	1.1.02	30	9996	102	47,315.00	0.00	47,315.00	0.00	0.00	0.00	0.00	0.00	47,315.00	
12(S)	01		00	0005			2	3	3			PRODUCTOS DE PAPEL, CARTÓN E IMPRESOS					4,732.00	0.00	4,732.00	0.00	0.00	0.00	0.00	0.00	4,732.00	
12(S)	01		00	0005			2	3	3	1		Papel de escritorio					4,732.00	0.00	4,732.00	0.00	0.00	0.00	0.00	0.00	4,732.00	
12(S)	01		00	0005	0000		2	3	3	1	01	Papel de escritorio	1.1.02	30	9998	102	4,732.00	0.00	4,732.00	0.00	0.00	0.00	0.00	0.00	4,732.00	
12(S)	01		00	0005			2	3	5			PRODUCTOS DE CUERO, CAUCHO Y PLASTICO					0.00	52,982.00	52,982.00	52,982.00	0.00	0.00	52,982.00	52,982.00	0.00	
12(S)	01		00	0005			2	3	5	5		Articulos de plástico					0.00	52,982.00	52,982.00	52,982.00	0.00	0.00	52,982.00	52,982.00	0.00	
12(S)	01		00	0005	0000		2	3	5	5	01	Articulos de plástico	1.1.02	30	9996	102	0.00	52,982.00	52,982.00	52,982.00	0.00	0.00	52,982.00	52,982.00	0.00	
12(S)	01		00	0005			2	3	9			PRODUCTOS Y ÚTILES VARIOS					10,705.00	1,404.29	12,109.29	9,199.86	0.00	1,404.29	0.00	10,604.15	1,505.14	
12(S)	01		00	0005			2	3	9	2		Útiles de escritorio, oficina, informática, escolares y de enseñanza					0.00	1,404.29	1,404.29	0.00	0.00	1,404.29	0.00	1,404.29	0.00	
12(S)	01		00	0005	0000		2	3	9	2	01	Útiles de escritorio, oficina e informática	1.1.02	30	9996	102	0.00	1,404.29	1,404.29	0.00	0.00	1,404.29	0.00	1,404.29	0.00	
12(S)	01		00	0005			2	3	9	9		Productos y útiles varios no identificados precedentemente (n.i.p.)					10,705.00	0.00	10,705.00	9,199.86	0.00	0.00	0.00	9,199.86	1,505.14	
12(S)	01		00	0005	0000		2	3	9	9	01	Productos y Útiles Varios n.i.p	1.1.02	30	9996	102	10,705.00	0.00	10,705.00	9,199.86	0.00	0.00	0.00	9,199.86	1,505.14	
12(S)	01		00	0006								FORMULACION DE PLANES, PROYECTOS Y PROGRAMAS NO APLICA					354,864.00	71959.24	426,823.24	355,850.24	0.00	0.00	0.00	0.00	70,973.00	
12(S)	01		00	0006													354,864.00	71959.24	426,823.24	355,850.24	0.00	0.00	0.00	355,850.24	70,973.00	
12(S)	01		00	0006													354,864.00	71959.24	426,823.24	355,850.24	0.00	0.00	0.00	355,850.24	70,973.00	

ELABORADOR POR

REVISADO POR

AUTORIZADO POR



MINISTERIO DE HACIENDA

CENTRALIZACIÓN DE LA INFORMACIÓN FINANCIERA DEL ESTADO

EJECUCIÓN DE LOS GASTOS Y APLICACIONES FINANCIERAS POR DESTINO DE FONDOS Y ESTRUCTURA

CORRESPONDIENTE AL MES DE JUNIO DEL AÑO 2020

ReporteFormularioEP-02.jrxml

20/7/2020 1:20 PM

Pagina : 31 de 160

40200374896-CIFE

FORM. EP-02

CODIGO DEL CAPITULO: 7001

DENOMINACION: AYUNTAMIENTO DEL DISTRITO NACIONAL

DESTINO DE FONDO: TODOS

ESTADO: TODOS

DESTINO DE FONDO	Estructura					INSTITUCION RECEPTORA	CODIGO SNIP	Clasificador de Gasto					DENOMINACION DEL GASTO	FUNCION	FUENTE FINANCIAMIENTO	FUENTE ESPECIFICA	ORGANISMO FINANCIADOR	Presupuesto			Etapas del Gasto				
	Partida no Asignada a Programa	PROGRAMA	PROYECTO	ACTIVIDAD/OBRA	TIPO			OBJETO	CUENTA	SUBCUENTA	Auxiliar	Presupuesto Original Año Actual						Modificaciones	Vigente	Acumulado Anterior	Compromiso	Devengado	Pagado	Devengado a la fecha	Balance Disponible Al Mes
1	2	3	4	5	6	7	8	9	10	11	12	13	14	15	16	17	18	19	20=18 + ó -19	21	22	23	24	25 = 21 + 23	26= 20-25
12(S)	01		00	0006			2					GASTOS					354,864.00	71959.24	47,200.00	355,850.24	0.00	0.00	0.00	355,850.24	70,973.00
12(S)	01		00	0006			2	2				CONTRATACIÓN DE SERVICIOS					354,864.00	24,759.24	379,623.24	355,850.24	0.00	0.00	0.00	355,850.24	23,773.00
12(S)	01		00	0006			2	2	2			PUBLICIDAD, IMPRESIÓN Y ENCUADERNACIÓN					283,891.00	71959.24	355,850.24	355,850.24	0.00	0.00	0.00	355,850.24	0.00
12(S)	01		00	0006			2	2	2	2		Impresión y encuadernación					283,891.00	71959.24	355,850.24	355,850.24	0.00	0.00	0.00	355,850.24	0.00
12(S)	01		00	0006	0000		2	2	2	2	01	Impresión y encuadernación	1.1.02	30	9998	102	283,891.00	71959.24	355,850.24	355,850.24	0.00	0.00	0.00	355,850.24	0.00
12(S)	01		00	0006			2	2	4			TRANSPORTE Y ALMACENAJE					70,973.00	-47,200.00	23,773.00	0.00	0.00	0.00	0.00	0.00	23,773.00
12(S)	01		00	0006			2	2	4	1		Pasajes y gastos de transporte					70,973.00	-47,200.00	23,773.00	0.00	0.00	0.00	0.00	0.00	23,773.00
12(S)	01		00	0006	0000		2	2	4	1	01	Pasajes y gastos de transporte	1.1.02	30	9998	102	70,973.00	-47,200.00	23,773.00	0.00	0.00	0.00	0.00	0.00	23,773.00
12(S)	01		00	0006			2	3				MATERIALES Y SUMINISTROS					0.00	47200.00	47,200.00	0.00	0.00	0.00	0.00	0.00	47,200.00
12(S)	01		00	0006			2	3	3			PRODUCTOS DE PAPEL, CARTÓN E IMPRESOS					0.00	47200.00	47,200.00	0.00	0.00	0.00	0.00	0.00	47,200.00
12(S)	01		00	0006			2	3	3	2		Productos de papel y cartón					0.00	47200.00	47,200.00	0.00	0.00	0.00	0.00	0.00	47,200.00
12(S)	01		00	0006	0000		2	3	3	2	01	Productos de papel y cartón	1.1.02	30	9998	102	0.00	47200.00	47,200.00	0.00	0.00	0.00	0.00	0.00	47,200.00
12(S)		12										GESTIÓN Y ADMINISTRACIÓN DE SERVICIOS PÚBLICOS					720,381,644.00	372,784.92	720,754,428.92	575,202,440.05	37,965,979.89	38,953,143.08	87,923,041.75	614,155,583.13	106,598,845.79
12(S)		12	00									N/A					720,381,644.00	372,784.92	720,754,428.92	575,202,440.05	37,965,979.89	38,953,143.08	87,923,041.75	614,155,583.13	106,598,845.79
12(S)		12	00	0001								ADMINISTRACIÓN DE LOS SERVICIOS PÚBLICOS					1,217,997.00	0.00	1,217,997.00	719,591.72	21,854.21	309,302.21	69,644.21	23,355.33	189,103.07
12(S)		12	00	0001								NO APLICA					1,217,997.00	0.00	1,217,997.00	719,591.72	21,854.21	309,302.21	69,644.21	1,028,893.93	189,103.07
12(S)		12	00	0001								GASTOS					1,217,997.00	0.00	23,658.00	719,591.72	21,854.21	309,302.21	69,644.21	1,028,893.93	189,103.07
12(S)		12	00	0001			2	2				CONTRATACIÓN DE SERVICIOS					23,658.00	0.00	23,658.00	0.00	0.00	0.00	0.00	0.00	23,658.00
12(S)		12	00	0001			2	2	5			ALQUILERES Y RENTAS					23,658.00	0.00	23,658.00	0.00	0.00	0.00	0.00	0.00	23,658.00
12(S)		12	00	0001			2	2	5	8		Otros alquileres					23,658.00	0.00	23,658.00	0.00	0.00	0.00	0.00	0.00	23,658.00
12(S)		12	00	0001	0000		2	2	5	8	01	Otros alquileres	1.1.02	30	9995	102	23,658.00	0.00	23,658.00	0.00	0.00	0.00	0.00	0.00	23,658.00
12(S)		12	00	0001			2	3				MATERIALES Y SUMINISTROS					1,194,339.00	0.00	1,194,339.00	719,591.72	21,854.21	309,302.21	69,644.21	23,355.33	165,445.07
12(S)		12	00	0001			2	3	1			ALIMENTOS Y PRODUCTOS AGROFORESTALES					70,973.00	-14,789.00	56,184.00	0.00	2,055.43	2,055.43	2,055.43	2,055.43	54,128.57

ELABORADOR POR

REVISADO POR

AUTORIZADO POR

MINISTERIO DE HACIENDA

CENTRALIZACIÓN DE LA INFORMACIÓN FINANCIERA DEL ESTADO

EJECUCIÓN DE LOS GASTOS Y APLICACIONES FINANCIERAS POR DESTINO DE FONDOS Y ESTRUCTURA

CORRESPONDIENTE AL MES DE JUNIO DEL AÑO 2020

ReporteFormularioEP-02.jrxml

20/7/2020 1:20 PM

Página : 32 de 160

40200374896-CIFE

FORM. EP-02

CODIGO DEL CAPITULO: 7001

DENOMINACION: AYUNTAMIENTO DEL DISTRITO NACIONAL

DESTINO DE FONDO: TODOS

ESTADO: TODOS

DESTINO DE FONDO	Estructura					INSTITUCION RECEPTORA	CODIGO SNIP	Clasificador de Gasto					FUNCION	FUENTE FINANCIAMIENTO	FUENTE ESPECIFICA	ORGANISMO FINANCIADOR	Presupuesto			Etapas del Gasto					
	Partida no Asignada a Programa	PROGRAMA	PROYECTO	ACTIVIDAD/OBRA	TIPO			OBJETO	CUENTA	SUBCUENTA	Auxiliar	DENOMINACION DEL GASTO					Presupuesto Original Año Actual	Modificaciones	Vigente	Acumulado Anterior	Compromiso	Devengado	Pagado	Devengado a la fecha	Balance Disponible Al Mes
12(S)	12	00	0001		2	3	1	1		Alimentos y bebidas para personas	70,973.00	-14,789.00	56,184.00	0.00	2,055.43	2,055.43	2,055.43	2,055.43	54,128.57						
12(S)	12	00	0001	0000	2	3	1	1	01	Alimentos y bebidas para personas	70,973.00	-14,789.00	56,184.00	0.00	2,055.43	2,055.43	2,055.43	2,055.43	54,128.57						
12(S)	12	00	0001		2	3	2			TEXTILES Y VESTUARIOS	11,461.00	14789.00	26,250.00	0.00	0.00	0.00	0.00	0.00	26,250.00						
12(S)	12	00	0001		2	3	2	3		Prendas y accesorios de vestir	11,461.00	14789.00	26,250.00	0.00	0.00	0.00	0.00	0.00	26,250.00						
12(S)	12	00	0001	0000	2	3	2	3	01	Prendas y accesorios de vestir	11,461.00	14789.00	26,250.00	0.00	0.00	0.00	0.00	0.00	26,250.00						
12(S)	12	00	0001		2	3	5			PRODUCTOS DE CUERO, CAUCHO Y PLASTICO	473,151.00	-93,394.53	379,756.47	0.00	7,544.64	294,992.64	7,544.64	294,992.64	84,763.83						
12(S)	12	00	0001		2	3	5	5		Articulos de plástico	473,151.00	-93,394.53	379,756.47	0.00	7,544.64	294,992.64	7,544.64	294,992.64	84,763.83						
12(S)	12	00	0001	0000	2	3	5	5	01	Articulos de plástico	473,151.00	-93,394.53	379,756.47	0.00	7,544.64	294,992.64	7,544.64	294,992.64	84,763.83						
12(S)	12	00	0001		2	3	6			PRODUCTOS DE MINERALES, METALICOS Y NO METALICOS	378,521.00	329,969.53	708,490.53	708,490.53	0.00	0.00	47,790.00	708,490.53	0.00						
12(S)	12	00	0001		2	3	6	3		Productos metálicos y sus derivados	378,521.00	329,969.53	708,490.53	708,490.53	0.00	0.00	47,790.00	708,490.53	0.00						
12(S)	12	00	0001	0000	2	3	6	3	03	Estructuras metálicas acabadas	378,521.00	329,969.53	708,490.53	708,490.53	0.00	0.00	47,790.00	708,490.53	0.00						
12(S)	12	00	0001		2	3	7			COMBUSTIBLES, LUBRICANTES, PRODUCTOS QUÍMICOS Y CONEXOS	236,575.00	-236575.00	0.00	0.00	0.00	0.00	0.00	0.00	0.00						
12(S)	12	00	0001		2	3	7	2		Productos químicos y conexos	236,575.00	-236575.00	0.00	0.00	0.00	0.00	0.00	0.00	0.00						
12(S)	12	00	0001	0000	2	3	7	2	06	Pinturas, lacas, barnices, diluyentes y absorbentes para pinturas	236,575.00	-236575.00	0.00	0.00	0.00	0.00	0.00	0.00	0.00						
12(S)	12	00	0001		2	3	9			PRODUCTOS Y ÚTILES VARIOS	23,658.00	0.00	23,658.00	11,101.19	12,254.14	12,254.14	12,254.14	23,355.33	302.67						
12(S)	12	00	0001		2	3	9	9		Productos y útiles varios no identificados precedentemente (n.i.p.)	23,658.00	0.00	23,658.00	11,101.19	12,254.14	12,254.14	12,254.14	23,355.33	302.67						
12(S)	12	00	0001	0000	2	3	9	9	01	Productos y Útiles Varios n.i.p	23,658.00	0.00	23,658.00	11,101.19	12,254.14	12,254.14	12,254.14	23,355.33	302.67						
12(S)	12	00	0002							ORNATO Y SANEAMIENTO DE CALLES, PLAZAS Y PARQUES	177,377,225.00	-78,734,477.92	98,642,747.08	73,630,086.78	25,012,660.30	25,012,660.30	5,932,294.39	98,642,747.08	0.00						
12(S)	12	00	0002							NO APLICA	177,377,225.00	-78,734,477.92	98,642,747.08	73,630,086.78	25,012,660.30	25,012,660.30	5,932,294.39	98,642,747.08	0.00						
12(S)	12	00	0002								177,377,225.00	-78,734,477.92	98,642,747.08	73,630,086.78	25,012,660.30	25,012,660.30	5,932,294.39	98,642,747.08	0.00						
12(S)	12	00	0002							GASTOS	177,377,225.00	-78,734,477.92	98,642,747.08	73,630,086.78	25,012,660.30	25,012,660.30	5,932,294.39	98,642,747.08	0.00						
12(S)	12	00	0002							CONTRATACIÓN DE SERVICIOS	177,377,225.00	-78,734,477.92	98,642,747.08	73,630,086.78	25,012,660.30	25,012,660.30	5,932,294.39	98,642,747.08	0.00						
12(S)	12	00	0002							SERVICIOS BÁSICOS	177,377,225.00	-78,734,477.92	98,642,747.08	73,630,086.78	25,012,660.30	25,012,660.30	5,932,294.39	98,642,747.08	0.00						
12(S)	12	00	0002							Electricidad	177,377,225.00	-78,734,477.92	98,642,747.08	73,630,086.78	25,012,660.30	25,012,660.30	5,932,294.39	98,642,747.08	0.00						

ELABORADOR POR

REVISADO POR

AUTORIZADO POR

MINISTERIO DE HACIENDA

CENTRALIZACIÓN DE LA INFORMACIÓN FINANCIERA DEL ESTADO

EJECUCIÓN DE LOS GASTOS Y APLICACIONES FINANCIERAS POR DESTINO DE FONDOS Y ESTRUCTURA

CORRESPONDIENTE AL MES DE JUNIO DEL AÑO 2020

FORM. EP-02

CODIGO DEL CAPITULO: 7001

DENOMINACION: AYUNTAMIENTO DEL DISTRITO NACIONAL

DESTINO DE FONDO: TODOS

ESTADO: TODOS

DESTINO DE FONDO	Estructura					INSTITUCION RECEPTORA	CODIGO SNIP	Clasificador de Gasto					DENOMINACION DEL GASTO	FUNCION	FUENTE FINANCIAMIENTO	FUENTE ESPECIFICA	ORGANISMO FINANCIADOR	Presupuesto			Etapas del Gasto				
	Partida no Asignada a Programa	PROGRAMA	PROYECTO	ACTIVIDAD/OBRA	TIPO			OBJETO	CUENTA	SUBCUENTA	Auxiliar	Presupuesto Original Año Actual						Modificaciones	Vigente	Acumulado Anterior	Compromiso	Devengado	Pagado	Devengado a la fecha	Balance Disponible Al Mes
12(S)	12	00	0002	0000	2	2	1	6	01	Energía eléctrica	3.2.01	30	9996	102	177,377,225.00	-78,734,477.92	98,642,747.08	73,630,086.78	25,012,660.30	25,012,660.30	5,932,294.39	98,642,747.08	0.00		
12(S)	12	00	0003							MANEJO DE RESIDUOS SOLIDOS					513,424,592.00	75,938,023.26	589,362,615.26	488,634,309.24	10,207,923.15	10,365,066.02	78,968,019.18	34,059.20	90,363,240.00		
12(S)	12	00	0003							NO APLICA					513,424,592.00	75,938,023.26	589,362,615.26	488,634,309.24	10,207,923.15	10,365,066.02	78,968,019.18	498,999,375.26	90,363,240.00		
12(S)	12	00	0003							GASTOS					513,424,592.00	75,938,023.26	47,315.00	488,634,309.24	10,207,923.15	10,365,066.02	78,968,019.18	498,999,375.26	90,363,240.00		
12(S)	12	00	0003						2	CONTRATACIÓN DE SERVICIOS					508,289,337.00	76,631,692.57	584,921,029.57	484,897,273.96	10,104,673.15	10,261,816.02	78,968,019.18	0.00	89,761,939.59		
12(S)	12	00	0003						2	SERVICIOS BÁSICOS					451,518,629.00	68,595,304.69	520,113,933.69	430,764,412.86	0.00	0.00	75,408,519.18	430,764,412.86	89,349,520.83		
12(S)	12	00	0003						2	Recolección de residuos					451,518,629.00	68,595,304.69	520,113,933.69	430,764,412.86	0.00	0.00	75,408,519.18	430,764,412.86	89,349,520.83		
12(S)	12	00	0003	0000	2	2	1	8	01	Recolección de residuos	3.2.02	50	2006	001	80,000,000.00	0.00	80,000,000.00	0.00	0.00	0.00	0.00	0.00	80,000,000.00		
12(S)	12	00	0003	0000	2	2	1	8	01	Recolección de residuos	3.2.02	20	1955	100	0.00	372,784.92	372,784.92	0.00	0.00	0.00	0.00	0.00	0.00	372,784.92	
12(S)	12	00	0003	0000	2	2	1	8	01	Recolección de residuos	3.2.02	30	9996	102	371,518,629.00	68,222,519.77	439,741,148.77	430,764,412.86	0.00	0.00	75,408,519.18	430,764,412.86	8,976,735.91		
12(S)	12	00	0003						2	ALQUILERES Y RENTAS					56,297,557.00	8,411,455.88	64,709,012.88	54,132,861.10	10,104,673.15	10,261,816.02	3,559,500.00	64,394,677.12	314,335.76		
12(S)	12	00	0003						2	Alquileres de equipos de transporte, tracción y elevación					56,297,557.00	7,311,455.82	63,609,012.82	53,504,339.67	10,104,673.15	10,104,673.15	3,559,500.00	63,609,012.82	0.00		
12(S)	12	00	0003	0000	2	2	5	4	01	Alquileres de equipos de transporte, tracción y elevación	3.2.02	30	9995	102	56,297,557.00	-2,397,217.33	53,900,339.67	53,504,339.67	396,000.00	396,000.00	3,015,000.00	53,900,339.67	0.00		
12(S)	12	00	0003	0000	2	2	5	4	01	Alquileres de equipos de transporte, tracción y elevación	3.2.02	30	9996	102	0.00	9,708,673.15	9,708,673.15	0.00	9,708,673.15	9,708,673.15	544,500.00	9,708,673.15	0.00		
12(S)	12	00	0003						2	Otros alquileres					0.00	1,100,000.06	1,100,000.06	628,521.43	0.00	157,142.87	0.00	785,664.30	314,335.76		
12(S)	12	00	0003	0000	2	2	5	8	01	Otros alquileres	3.2.02	30	9995	102	0.00	1,100,000.06	1,100,000.06	628,521.43	0.00	157,142.87	0.00	785,664.30	314,335.76		
12(S)	12	00	0003						2	OTROS SERVICIOS NO INCLUIDOS EN CONCEPTOS ANTERIORES					473,151.00	-375,068.00	98,083.00	0.00	0.00	0.00	0.00	0.00	0.00	98,083.00	
12(S)	12	00	0003						2	Servicios Técnicos y Profesionales					473,151.00	-375,068.00	98,083.00	0.00	0.00	0.00	0.00	0.00	0.00	98,083.00	
12(S)	12	00	0003	0000	2	2	8	7	06	Otros servicios técnicos y profesionales	3.2.02	30	9995	102	473,151.00	-375,068.00	98,083.00	0.00	0.00	0.00	0.00	0.00	0.00	98,083.00	
12(S)	12	00	0003						2	MATERIALES Y SUMINISTROS					5,135,255.00	-693,669.31	4,441,585.69	3,737,035.28	103,250.00	10,365,066.02	0.00	47,666.23	601,300.41		
12(S)	12	00	0003						2	PRODUCTOS DE CUERO, CAUCHO Y PLÁSTICO					4,570,609.00	-647,187.31	3,923,421.69	3,538,708.88	103,250.00	103,250.00	0.00	3,641,958.88	281,462.81		
12(S)	12	00	0003						2	Artículos de plástico					4,570,609.00	-647,187.31	3,923,421.69	3,538,708.88	103,250.00	103,250.00	0.00	3,641,958.88	281,462.81		
12(S)	12	00	0003	0000	2	3	5	5	01	Artículos de plástico	3.2.02	30	9998	102	4,570,609.00	-647,187.31	3,923,421.69	3,538,708.88	103,250.00	103,250.00	0.00	3,641,958.88	281,462.81		

ELABORADOR POR

REVISADO POR

AUTORIZADO POR

MINISTERIO DE HACIENDA

CENTRALIZACIÓN DE LA INFORMACIÓN FINANCIERA DEL ESTADO

EJECUCIÓN DE LOS GASTOS Y APLICACIONES FINANCIERAS POR DESTINO DE FONDOS Y ESTRUCTURA

CORRESPONDIENTE AL MES DE JUNIO DEL AÑO 2020

FORM. EP-02

CODIGO DEL CAPITULO: 7001

DENOMINACION: AYUNTAMIENTO DEL DISTRITO NACIONAL

DESTINO DE FONDO: TODOS

ESTADO: TODOS

DESTINO DE FONDO	Estructura					INSTITUCION RECEPTORA	CODIGO SNIP	Clasificador de Gasto					DENOMINACION DEL GASTO	FUNCION	FUENTE FINANCIAMIENTO	FUENTE ESPECIFICA	ORGANISMO FINANCIADOR	Presupuesto			Etapas del Gasto				
	Partida no Asignada a Programa	PROGRAMA	PROYECTO	ACTIVIDAD/OBRA	TIPO			OBJETO	CUENTA	SUBCUENTA	Auxiliar	Presupuesto Original Año Actual						Modificaciones	Vigente	Acumulado Anterior	Compromiso	Devengado	Pagado	Devengado a la fecha	Balance Disponible Al Mes
1	2	3	4	5	6	7	8	9	10	11	12	13	14	15	16	17	18	19	20=18 + ó -19	21	22	23	24	25 = 21 + 23	26= 20-25
12(S)		12	00	0003			2	3	6			PRODUCTOS DE MINERALES, METALICOS Y NO METALICOS					257,098.00	0.00	257,098.00	150,660.17	0.00	0.00	0.00	150,660.17	106,437.83
12(S)		12	00	0003			2	3	6	3		Productos metálicos y sus derivados					257,098.00	0.00	257,098.00	150,660.17	0.00	0.00	0.00	150,660.17	106,437.83
12(S)		12	00	0003	0000		2	3	6	3	04	Herramientas menores	3.2.02	30	9995	102	236,575.00	0.00	236,575.00	149,654.00	0.00	0.00	0.00	149,654.00	86,921.00
12(S)		12	00	0003	0000		2	3	6	3	06	Accesorios de metal	3.2.02	30	9995	102	20,523.00	0.00	20,523.00	1,006.17	0.00	0.00	0.00	1,006.17	19,516.83
12(S)		12	00	0003			2	3	9			PRODUCTOS Y ÚTILES VARIOS					307,548.00	-46,482.00	261,066.00	47,666.23	0.00	0.00	0.00	47,666.23	213,399.77
12(S)		12	00	0003			2	3	9	1		Material para limpieza					236,575.00	-235,282.00	1,293.00	1,293.00	0.00	0.00	0.00	1,293.00	0.00
12(S)		12	00	0003	0000		2	3	9	1	01	Material para limpieza	3.2.02	30	9995	102	236,575.00	-235,282.00	1,293.00	1,293.00	0.00	0.00	0.00	1,293.00	0.00
12(S)		12	00	0003			2	3	9	2		Útiles de escritorio, oficina, informática, escolares y de enseñanza					23,658.00	0.00	23,658.00	12,314.03	0.00	0.00	0.00	12,314.03	11,343.97
12(S)		12	00	0003	0000		2	3	9	2	01	Útiles de escritorio, oficina e informática	3.2.02	30	9995	102	23,658.00	0.00	23,658.00	12,314.03	0.00	0.00	0.00	12,314.03	11,343.97
12(S)		12	00	0003			2	3	9	8		Repuestos y accesorios menores					0.00	188,800.00	188,800.00	0.00	0.00	0.00	0.00	0.00	188,800.00
12(S)		12	00	0003	0000		2	3	9	8	01	Repuestos	3.2.02	30	9995	102	0.00	188,800.00	188,800.00	0.00	0.00	0.00	0.00	0.00	188,800.00
12(S)		12	00	0003			2	3	9	9		Productos y útiles varios no identificados precedentemente (n.i.p.)					47,315.00	0.00	47,315.00	34,059.20	0.00	0.00	0.00	34,059.20	13,255.80
12(S)		12	00	0003	0000		2	3	9	9	01	Productos y Útiles Varios n.i.p	3.2.02	30	9995	102	47,315.00	0.00	47,315.00	34,059.20	0.00	0.00	0.00	34,059.20	13,255.80
12(S)		12	00	0004								SUPERVISIÓN Y ADMINISTRACIÓN DE CEMENTERIOS NO APLICA					735,749.00	-168,719.00	567,030.00	459,886.00	0.00	0.00	10,620.00	0.00	107144.00
12(S)		12	00	0004													735,749.00	-168,719.00	567,030.00	459,886.00	0.00	0.00	10,620.00	459,886.00	107144.00
12(S)		12	00	0004													735,749.00	-168,719.00	567,030.00	459,886.00	0.00	0.00	10,620.00	459,886.00	107144.00
12(S)		12	00	0004			2					GASTOS					735,749.00	-168,719.00	0.00	459,886.00	0.00	0.00	10,620.00	459,886.00	107144.00
12(S)		12	00	0004			2	2				CONTRATACIÓN DE SERVICIOS					430,567.00	16,653.00	447,220.00	447,220.00	0.00	0.00	0.00	447,220.00	0.00
12(S)		12	00	0004			2	2	4			TRANSPORTE Y ALMACENAJE					28,389.00	-28,389.00	0.00	0.00	0.00	0.00	0.00	0.00	0.00
12(S)		12	00	0004			2	2	4	1		Pasajes y gastos de transporte					28,389.00	-28,389.00	0.00	0.00	0.00	0.00	0.00	0.00	0.00
12(S)		12	00	0004	0000		2	2	4	1	01	Pasajes y gastos de transporte	3.1.01	30	9995	102	28,389.00	-28,389.00	0.00	0.00	0.00	0.00	0.00	0.00	0.00
12(S)		12	00	0004			2	2	8			OTROS SERVICIOS NO INCLUIDOS EN CONCEPTOS ANTERIORES					402,178.00	45,042.00	447,220.00	447,220.00	0.00	0.00	0.00	447,220.00	0.00
12(S)		12	00	0004			2	2	8	5		Fumigación, lavandería, limpieza e higiene					189,260.00	80,960.00	270,220.00	270,220.00	0.00	0.00	0.00	270,220.00	0.00
12(S)		12	00	0004	0000		2	2	8	5	01	Fumigación	3.1.01	30	9995	102	189,260.00	80,960.00	270,220.00	270,220.00	0.00	0.00	0.00	270,220.00	0.00

ELABORADOR POR

REVISADO POR

AUTORIZADO POR

MINISTERIO DE HACIENDA

CENTRALIZACIÓN DE LA INFORMACIÓN FINANCIERA DEL ESTADO

EJECUCIÓN DE LOS GASTOS Y APLICACIONES FINANCIERAS POR DESTINO DE FONDOS Y ESTRUCTURA

CORRESPONDIENTE AL MES DE JUNIO DEL AÑO 2020

ReporteFormularioEP-02.jrxml

20/7/2020 1:20 PM

Página : 35 de 160

40200374896-CIFE

FORM. EP-02

CODIGO DEL CAPITULO: 7001

DENOMINACION: AYUNTAMIENTO DEL DISTRITO NACIONAL

DESTINO DE FONDO: TODOS

ESTADO: TODOS

DESTINO DE FONDO	Estructura					INSTITUCION RECEPTORA	CODIGO SNIP	Clasificador de Gasto					DENOMINACION DEL GASTO	FUNCION	FUENTE FINANCIAMIENTO	FUENTE ESPECIFICA	ORGANISMO FINANCIADOR	Presupuesto			Etapas del Gasto						
	Partida no Asignada a Programa	PROGRAMA	PROYECTO	ACTIVIDAD/OBRA	TIPO			OBJETO	CUENTA	SUBCUENTA	Auxiliar	Presupuesto Original Año Actual						Modificaciones	Vigente	Acumulado Anterior	Compromiso	Devengado	Pagado	Devengado a la fecha	Balance Disponible Al Mes		
																										18	19
12(S)	12	00	0004	0000	2	2	8	7										212,918.00	-35,918.00	177,000.00	177,000.00	0.00	0.00	0.00	0.00	177,000.00	0.00
12(S)	12	00	0004	0000	2	2	8	7	06									212,918.00	-35,918.00	177,000.00	177,000.00	0.00	0.00	0.00	0.00	177,000.00	0.00
12(S)	12	00	0004		2	3												305,182.00	-185,372.00	119,810.00	12,666.00	0.00	0.00	10,620.00	0.00	107,144.00	0.00
12(S)	12	00	0004		2	3	1											47,315.00	-45,269.00	2,046.00	2,046.00	0.00	0.00	0.00	0.00	2,046.00	0.00
12(S)	12	00	0004		2	3	1	1										47,315.00	-45,269.00	2,046.00	2,046.00	0.00	0.00	0.00	0.00	2,046.00	0.00
12(S)	12	00	0004	0000	2	3	1	1	01									47,315.00	-45,269.00	2,046.00	2,046.00	0.00	0.00	0.00	0.00	2,046.00	0.00
12(S)	12	00	0004		2	3	3											0.00	10,620.00	10,620.00	10,620.00	0.00	0.00	10,620.00	10,620.00	0.00	0.00
12(S)	12	00	0004		2	3	3	2										0.00	10,620.00	10,620.00	10,620.00	0.00	0.00	10,620.00	10,620.00	0.00	0.00
12(S)	12	00	0004	0000	2	3	3	2	01									0.00	10,620.00	10,620.00	10,620.00	0.00	0.00	10,620.00	10,620.00	0.00	0.00
12(S)	12	00	0004		2	3	5											80,436.00	-80,436.00	0.00	0.00	0.00	0.00	0.00	0.00	0.00	0.00
12(S)	12	00	0004		2	3	5	5										80,436.00	-80,436.00	0.00	0.00	0.00	0.00	0.00	0.00	0.00	0.00
12(S)	12	00	0004	0000	2	3	5	5	01									80,436.00	-80,436.00	0.00	0.00	0.00	0.00	0.00	0.00	0.00	0.00
12(S)	12	00	0004		2	3	6											82,801.00	24,343.00	107,144.00	0.00	0.00	0.00	0.00	0.00	107,144.00	0.00
12(S)	12	00	0004		2	3	6	3										82,801.00	24,343.00	107,144.00	0.00	0.00	0.00	0.00	0.00	107,144.00	0.00
12(S)	12	00	0004	0000	2	3	6	3	03									82,801.00	24,343.00	107,144.00	0.00	0.00	0.00	0.00	0.00	107,144.00	0.00
12(S)	12	00	0004		2	3	9											94,630.00	-94,630.00	0.00	0.00	0.00	0.00	0.00	0.00	0.00	0.00
12(S)	12	00	0004		2	3	9	6										47,315.00	-47,315.00	0.00	0.00	0.00	0.00	0.00	0.00	0.00	0.00
12(S)	12	00	0004	0000	2	3	9	6	01									47,315.00	-47,315.00	0.00	0.00	0.00	0.00	0.00	0.00	0.00	0.00
12(S)	12	00	0004		2	3	9	9										47,315.00	-47,315.00	0.00	0.00	0.00	0.00	0.00	0.00	0.00	0.00
12(S)	12	00	0004	0000	2	3	9	9	01									47,315.00	-47,315.00	0.00	0.00	0.00	0.00	0.00	0.00	0.00	0.00
12(S)	12	00	0005															19,504,032.00	3,169,239.58	22,673,271.58	8,439,137.02	2,058,025.03	2,600,597.35	2,889,012.77	0.00	11,633,537.21	
12(S)	12	00	0005															19,504,032.00	3,169,239.58	22,673,271.58	8,439,137.02	2,058,025.03	2,600,597.35	2,889,012.77	11,039,734.37	11,633,537.21	
12(S)	12	00	0005															19,504,032.00	3,169,239.58	22,673,271.58	8,439,137.02	2,058,025.03	2,600,597.35	2,889,012.77	11,039,734.37	11,633,537.21	
12(S)	12	00	0005															19,504,032.00	3,169,239.58	112,100.00	8,439,137.02	2,058,025.03	2,600,597.35	2,889,012.77	11,039,734.37	11,633,537.21	

ELABORADOR POR

REVISADO POR

AUTORIZADO POR

MINISTERIO DE HACIENDA

CENTRALIZACIÓN DE LA INFORMACIÓN FINANCIERA DEL ESTADO

EJECUCIÓN DE LOS GASTOS Y APLICACIONES FINANCIERAS POR DESTINO DE FONDOS Y ESTRUCTURA

CORRESPONDIENTE AL MES DE JUNIO DEL AÑO 2020

ReporteFormularioEP-02.jrxml

20/7/2020 1:20 PM

Página : 36 de 160

40200374896-CIFE

FORM. EP-02

CODIGO DEL CAPITULO: 7001

DENOMINACION: AYUNTAMIENTO DEL DISTRITO NACIONAL

DESTINO DE FONDO: TODOS

ESTADO: TODOS

DESTINO DE FONDO	Estructura				INSTITUCION RECEPTORA	CODIGO SNIP	Clasificador de Gasto					DENOMINACION DEL GASTO	FUNCION	FUENTE FINANCIAMIENTO	FUENTE ESPECIFICA	ORGANISMO FINANCIADOR	Presupuesto			Etapas del Gasto					
	Partida no Asignada a Programa	PROGRAMA	PROYECTO	ACTIVIDAD/OBRA			TIPO	OBJETO	CUENTA	SUBCUENTA	Auxiliar						Presupuesto Original Año Actual	Modificaciones	Vigente	Acumulado Anterior	Compromiso	Devengado	Pagado	Devengado a la fecha	Balance Disponible Al Mes
1	2	3	4	5	6	7	8	9	10	11	12	13	14	15	16	17	18	19	20=18 + ó -19	21	22	23	24	25 = 21 + 23	26= 20-25
12(S)		12	00	0005			2	2				CONTRATACIÓN DE SERVICIOS					4,001,830.00	-110,645.60	3,891,184.40	2,986,962.05	310,898.72	121,964.45	121,964.45	3,108,926.50	782,257.90
12(S)		12	00	0005			2	2	4			TRANSPORTE Y ALMACENAJE					94,630.00	-61,085.60	33,544.40	0.00	0.00	0.00	0.00	0.00	33,544.40
12(S)		12	00	0005			2	2	4	1		Pasajes y gastos de transporte					94,630.00	-61,085.60	33,544.40	0.00	0.00	0.00	0.00	0.00	33,544.40
12(S)		12	00	0005	0000		2	2	4	1	01	Pasajes y gastos de transporte	2.1.02	30	9995	102	94,630.00	-61,085.60	33,544.40	0.00	0.00	0.00	0.00	0.00	33,544.40
12(S)		12	00	0005			2	2	7			SERVICIOS DE CONSERVACIÓN, REPARACIONES MENORES E INSTALACIONES					3,907,200.00	-49,560.00	3,857,640.00	2,986,962.05	310,898.72	121,964.45	121,964.45	3,108,926.50	748,713.50
12(S)		12	00	0005			2	2	7	1		Contratación de obras menores					47,315.00	0.00	47,315.00	47,315.00	0.00	0.00	0.00	47,315.00	0.00
12(S)		12	00	0005	0000		2	2	7	1	02	Servicios especiales de mantenimiento y reparación	2.1.02	30	9995	102	47,315.00	0.00	47,315.00	47,315.00	0.00	0.00	0.00	47,315.00	0.00
12(S)		12	00	0005			2	2	7	2		Mantenimiento y reparación de maquinarias y equipos					3,859,885.00	-49,560.00	3,810,325.00	2,939,647.05	310,898.72	121,964.45	121,964.45	3,061,611.50	748,713.50
12(S)		12	00	0005	0000		2	2	7	2	06	Mantenimiento y reparación de equipos de transporte, tracción y elevación	2.1.02	30	9995	102	3,859,885.00	-49,560.00	3,810,325.00	2,939,647.05	310,898.72	121,964.45	121,964.45	3,061,611.50	748,713.50
12(S)		12	00	0005			2	3				MATERIALES Y SUMINISTROS					15,502,202.00	3,279,885.18	18,782,087.18	5,452,174.97	1,747,126.31	2,600,597.35	2,767,048.32	1,321,540.78	10,851,279.31
12(S)		12	00	0005			2	3	1			ALIMENTOS Y PRODUCTOS AGROFORESTALES					23,658.00	103,803.00	127,461.00	14,181.00	113,280.00	0.00	0.00	14,181.00	113,280.00
12(S)		12	00	0005			2	3	1	1		Alimentos y bebidas para personas					23,658.00	103,803.00	127,461.00	14,181.00	113,280.00	0.00	0.00	14,181.00	113,280.00
12(S)		12	00	0005	0000		2	3	1	1	01	Alimentos y bebidas para personas	2.1.02	30	9995	102	23,658.00	103,803.00	127,461.00	14,181.00	113,280.00	0.00	0.00	14,181.00	113,280.00
12(S)		12	00	0005			2	3	2			TEXTILES Y VESTUARIOS					0.00	764,787.50	764,787.50	0.00	589,557.50	711,050.29	0.00	711,050.29	53,737.21
12(S)		12	00	0005			2	3	2	3		Prendas y accesorios de vestir					0.00	266,680.00	266,680.00	0.00	91,450.00	212,942.79	0.00	212,942.79	53,737.21
12(S)		12	00	0005	0000		2	3	2	3	01	Prendas y accesorios de vestir	2.1.02	30	9995	102	0.00	91,450.00	91,450.00	0.00	91,450.00	91,450.00	0.00	91,450.00	0.00
12(S)		12	00	0005	0000		2	3	2	3	01	Prendas y accesorios de vestir	2.1.02	30	9998	102	0.00	175,230.00	175,230.00	0.00	0.00	121,492.79	0.00	121,492.79	53,737.21
12(S)		12	00	0005			2	3	2	4		Calzados					0.00	498,107.50	498,107.50	0.00	498,107.50	498,107.50	0.00	498,107.50	0.00
12(S)		12	00	0005	0000		2	3	2	4	01	Calzados	2.1.02	30	9995	102	0.00	321,550.00	321,550.00	0.00	321,550.00	321,550.00	0.00	321,550.00	0.00
12(S)		12	00	0005	0000		2	3	2	4	01	Calzados	2.1.02	30	9998	102	0.00	176,557.50	176,557.50	0.00	176,557.50	176,557.50	0.00	176,557.50	0.00
12(S)		12	00	0005			2	3	3			PRODUCTOS DE PAPEL, CARTÓN E IMPRESOS					94,630.00	-91,450.00	3,180.00	0.00	0.00	0.00	0.00	0.00	3,180.00
12(S)		12	00	0005			2	3	3	3		Productos de artes gráficas					94,630.00	-91,450.00	3,180.00	0.00	0.00	0.00	0.00	0.00	3,180.00
12(S)		12	00	0005	0000		2	3	3	3	01	Productos de artes gráficas	2.1.02	30	9995	102	94,630.00	-91,450.00	3,180.00	0.00	0.00	0.00	0.00	0.00	3,180.00
12(S)		12	00	0005			2	3	5			PRODUCTOS DE CUERO, CAUCHO Y PLASTICO					1,892,604.00	1,422,264.94	3,314,868.94	292,917.30	0.00	49,560.00	0.00	342,477.30	297,291.64

ELABORADOR POR

REVISADO POR

AUTORIZADO POR

MINISTERIO DE HACIENDA

CENTRALIZACIÓN DE LA INFORMACIÓN FINANCIERA DEL ESTADO

EJECUCIÓN DE LOS GASTOS Y APLICACIONES FINANCIERAS POR DESTINO DE FONDOS Y ESTRUCTURA

CORRESPONDIENTE AL MES DE JUNIO DEL AÑO 2020

FORM. EP-02

CODIGO DEL CAPITULO: 7001

DENOMINACION: AYUNTAMIENTO DEL DISTRITO NACIONAL

DESTINO DE FONDO: TODOS

ESTADO: TODOS

DESTINO DE FONDO	Estructura				INSTITUCION RECEPTORA	CODIGO SNIP	Clasificador de Gasto					DENOMINACION DEL GASTO	FUNCION	FUENTE FINANCIAMIENTO	FUENTE ESPECIFICA	ORGANISMO FINANCIADOR	Presupuesto			Etapas del Gasto					
	Partida no Asignada a Programa	PROGRAMA	PROYECTO	ACTIVIDAD/OBRA			TIPO	OBJETO	CUENTA	SUBCUENTA	Auxiliar						Presupuesto Original Año Actual	Modificaciones	Vigente	Acumulado Anterior	Compromiso	Devengado	Pagado	Devengado a la fecha	Balance Disponible Al Mes
1	2	3	4	5	6	7	8	9	10	11	12	13	14	15	16	17	18	19	20=18 + ó -19	21	22	23	24	25 = 21 + 23	26= 20-25
12(S)		12	00	0005			2	3	5	3		Llantas y neumáticos					1,892,604.00	1,179,261.64	3,071,865.64	49,914.00	0.00	49,560.00	0.00	99,474.00	2,972,391.64
12(S)		12	00	0005	0000		2	3	5	3	01	Llantas y neumáticos	2.1.02	30	9995	102	1,892,604.00	883,861.83	2,776,465.83	49,914.00	0.00	49,560.00	0.00	99,474.00	2,676,991.83
12(S)		12	00	0005	0000		2	3	5	3	01	Llantas y neumáticos	2.1.02	30	9998	102	0.00	295,399.81	295,399.81	0.00	0.00	0.00	0.00	0.00	295,399.81
12(S)		12	00	0005			2	3	5	4		Artículos de caucho					0.00	243,003.30	243,003.30	243,003.30	0.00	0.00	0.00	243,003.30	0.00
12(S)		12	00	0005	0000		2	3	5	4	01	Artículos de caucho	2.1.02	30	9995	102	0.00	243,003.30	243,003.30	243,003.30	0.00	0.00	0.00	243,003.30	0.00
12(S)		12	00	0005			2	3	6			PRODUCTOS DE MINERALES, METÁLICOS Y NO METÁLICOS					236,575.00	0.00	236,575.00	156,193.00	0.00	0.00	114,000.01	156,193.00	80,382.00
12(S)		12	00	0005			2	3	6	3		Productos metálicos y sus derivados					236,575.00	0.00	236,575.00	156,193.00	0.00	0.00	114,000.01	156,193.00	80,382.00
12(S)		12	00	0005	0000		2	3	6	3	03	Estructuras metálicas acabadas	2.1.02	30	9995	102	236,575.00	0.00	236,575.00	156,193.00	0.00	0.00	114,000.01	156,193.00	80,382.00
12(S)		12	00	0005			2	3	7			COMBUSTIBLES, LUBRICANTES, PRODUCTOS QUÍMICOS Y CONEXOS					12,213,803.00	475,312.80	12,689,115.80	3,977,154.00	1,011,435.50	1,408,211.50	2,620,195.00	5,385,365.50	7,303,750.30
12(S)		12	00	0005			2	3	7	1		Combustibles y lubricantes					12,119,173.00	475,312.80	12,594,485.80	3,977,154.00	1,011,435.50	1,408,211.50	2,620,195.00	5,385,365.50	7,209,120.30
12(S)		12	00	0005	0000		2	3	7	1	02	Gasoil	2.1.02	30	9995	102	11,929,913.00	-1,007,330.70	10,922,582.30	3,899,135.50	1,011,435.50	896,150.50	2,561,195.00	4,795,286.00	6,127,296.30
12(S)		12	00	0005	0000		2	3	7	1	05	Aceites y grasas	2.1.02	30	9995	102	189,260.00	791,458.50	980,718.50	78,018.50	0.00	0.00	59,000.00	78,018.50	902,700.00
12(S)		12	00	0005	0000		2	3	7	1	05	Aceites y grasas	2.1.02	30	9996	102	0.00	691,185.00	691,185.00	0.00	0.00	512,061.00	0.00	512,061.00	179,124.00
12(S)		12	00	0005			2	3	7	2		Productos químicos y conexos					94,630.00	0.00	94,630.00	0.00	0.00	0.00	0.00	0.00	94,630.00
12(S)		12	00	0005	0000		2	3	7	2	06	Pinturas, lacas, barnices, diluyentes y absorbentes para pinturas	2.1.02	30	9995	102	94,630.00	0.00	94,630.00	0.00	0.00	0.00	0.00	0.00	94,630.00
12(S)		12	00	0005			2	3	9			PRODUCTOS Y ÚTILES VARIOS					1,040,932.00	605,166.94	1,646,098.94	1,011,729.67	32,853.31	309,811.11	32,853.31	1,321,540.78	324,558.16
12(S)		12	00	0005			2	3	9	3		Útiles menores médico-quirúrgicos y de laboratorio					0.00	800,040.00	800,040.00	800,040.00	0.00	0.00	0.00	800,040.00	0.00
12(S)		12	00	0005	0000		2	3	9	3	01	Útiles menores médico quirúrgicos y de laboratorio	2.1.02	30	9995	102	0.00	800,040.00	800,040.00	800,040.00	0.00	0.00	0.00	800,040.00	0.00
12(S)		12	00	0005			2	3	9	6		Productos eléctricos y afines					709,726.00	-583,930.86	125,795.14	12,180.47	0.00	0.00	0.00	12,180.47	113,614.67
12(S)		12	00	0005	0000		2	3	9	6	01	Productos eléctricos y afines	2.1.02	30	9995	102	709,726.00	-583,930.86	125,795.14	12,180.47	0.00	0.00	0.00	12,180.47	113,614.67
12(S)		12	00	0005			2	3	9	9		Productos y útiles varios no identificados precedentemente (n.i.p.)					331,206.00	389,057.80	720,263.80	199,509.20	32,853.31	309,811.11	32,853.31	509,320.31	210,943.49
12(S)		12	00	0005	0000		2	3	9	9	01	Productos y Útiles Varios n.i.p	2.1.02	30	9995	102	0.00	276,957.80	276,957.80	0.00	0.00	276,957.80	0.00	276,957.80	0.00
12(S)		12	00	0005	0000		2	3	9	9	01	Productos y Útiles Varios n.i.p	2.1.02	30	9998	102	331,206.00	0.00	331,206.00	199,509.20	32,853.31	32,853.31	32,853.31	232,362.51	98,843.49
12(S)		12	00	0005	0000		2	3	9	9	01	Productos y Útiles Varios n.i.p	2.1.02	30	9996	102	0.00	112,100.00	112,100.00	0.00	0.00	0.00	0.00	0.00	112,100.00

ELABORADOR POR

REVISADO POR

AUTORIZADO POR

MINISTERIO DE HACIENDA

CENTRALIZACIÓN DE LA INFORMACIÓN FINANCIERA DEL ESTADO

EJECUCIÓN DE LOS GASTOS Y APLICACIONES FINANCIERAS POR DESTINO DE FONDOS Y ESTRUCTURA

CORRESPONDIENTE AL MES DE JUNIO DEL AÑO 2020

ReporteFormularioEP-02.jrxml

20/7/2020 1:20 PM

Página : 38 de 160

40200374896-CIFE

FORM. EP-02

CODIGO DEL CAPITULO: 7001

DENOMINACION: AYUNTAMIENTO DEL DISTRITO NACIONAL

DESTINO DE FONDO: TODOS

ESTADO: TODOS

DESTINO DE FONDO	Estructura				INSTITUCION RECEPTORA	CODIGO SNIP	Clasificador de Gasto					DENOMINACION DEL GASTO	FUNCION	FUENTE FINANCIAMIENTO	FUENTE ESPECIFICA	ORGANISMO FINANCIADOR	Presupuesto			Etapas del Gasto					
	Partida no Asignada a Programa	PROGRAMA	PROYECTO	ACTIVIDAD/OBRA			TIPO	OBJETO	CUENTA	SUBCUENTA	Auxiliar						Presupuesto Original Año Actual	Modificaciones	Vigente	Acumulado Anterior	Compromiso	Devengado	Pagado	Devengado a la fecha	Balance Disponible Al Mes
1	2	3	4	5	6	7	8	9	10	11	12	13	14	15	16	17	18	19	20=18 + ó -19	21	22	23	24	25 = 21 + 23	26= 20-25
12(S)		12	00	0006								SEGURIDAD Y VIGILANCIA CIUDADANA					6,749,971.00	0.00	6,749,971.00	3,254,567.41	547,517.20	547,517.20	53,451.20	86,288.51	2,947,886.39
12(S)		12	00	0006								NO APLICA					6,749,971.00	0.00	6,749,971.00	3,254,567.41	547,517.20	547,517.20	53,451.20	3,802,084.61	2,947,886.39
12(S)		12	00	0006								GASTOS					6,749,971.00	0.00	6,749,971.00	3,254,567.41	547,517.20	547,517.20	53,451.20	3,802,084.61	2,947,886.39
12(S)		12	00	0006			2					CONTRATACIÓN DE SERVICIOS					141,945.00	-121,000.00	20,945.00	0.00	0.00	0.00	0.00	0.00	20,945.00
12(S)		12	00	0006			2	2	4			TRANSPORTE Y ALMACENAJE					141,945.00	-121,000.00	20,945.00	0.00	0.00	0.00	0.00	0.00	20,945.00
12(S)		12	00	0006			2	2	4	1		Pasajes y gastos de transporte					141,945.00	-121,000.00	20,945.00	0.00	0.00	0.00	0.00	0.00	20,945.00
12(S)		12	00	0006	0000		2	2	4	1	01	Pasajes y gastos de transporte	1.4.01	30	9995	102	141,945.00	-121,000.00	20,945.00	0.00	0.00	0.00	0.00	0.00	20,945.00
12(S)		12	00	0006			2	3				MATERIALES Y SUMINISTROS					6,608,026.00	121,000.00	6,729,026.00	3,254,567.41	547,517.20	547,517.20	53,451.20	228,838.50	2,926,941.39
12(S)		12	00	0006			2	3	1			ALIMENTOS Y PRODUCTOS AGROFORESTALES					4,731,509.00	0.00	4,731,509.00	3,065,032.00	400.00	400.00	28,484.00	3,065,432.00	1,666,077.00
12(S)		12	00	0006			2	3	1	1		Alimentos y bebidas para personas					4,731,509.00	0.00	4,731,509.00	3,065,032.00	400.00	400.00	28,484.00	3,065,432.00	1,666,077.00
12(S)		12	00	0006	0000		2	3	1	1	01	Alimentos y bebidas para personas	1.4.01	30	9996	102	4,731,509.00	0.00	4,731,509.00	3,065,032.00	400.00	400.00	28,484.00	3,065,432.00	1,666,077.00
12(S)		12	00	0006			2	3	2			TEXTILES Y VESTUARIOS					1,370,245.00	0.00	1,370,245.00	117,856.51	380,550.00	380,550.00	0.00	498,406.51	871,838.49
12(S)		12	00	0006			2	3	2	3		Prendas y accesorios de vestir					1,062,697.00	-73,092.00	989,605.00	117,856.51	0.00	0.00	0.00	117,856.51	871,748.49
12(S)		12	00	0006	0000		2	3	2	3	01	Prendas y accesorios de vestir	1.4.01	30	9995	102	1,062,697.00	-73,092.00	989,605.00	117,856.51	0.00	0.00	0.00	117,856.51	871,748.49
12(S)		12	00	0006			2	3	2	4		Calzados					307,548.00	73,092.00	380,640.00	0.00	380,550.00	380,550.00	0.00	380,550.00	90.00
12(S)		12	00	0006	0000		2	3	2	4	01	Calzados	1.4.01	30	9995	102	307,548.00	73,092.00	380,640.00	0.00	380,550.00	380,550.00	0.00	380,550.00	90.00
12(S)		12	00	0006			2	3	3			PRODUCTOS DE PAPEL, CARTÓN E IMPRESOS					47,315.00	0.00	47,315.00	0.00	0.00	0.00	0.00	0.00	47,315.00
12(S)		12	00	0006			2	3	3	3		Productos de artes gráficas					47,315.00	0.00	47,315.00	0.00	0.00	0.00	0.00	0.00	47,315.00
12(S)		12	00	0006	0000		2	3	3	3	01	Productos de artes gráficas	1.4.01	30	9995	102	47,315.00	0.00	47,315.00	0.00	0.00	0.00	0.00	0.00	47,315.00
12(S)		12	00	0006			2	3	7			COMBUSTIBLES, LUBRICANTES, PRODUCTOS QUÍMICOS Y CONEXOS					47,315.00	-20,600.00	26,715.00	4,900.00	4,507.60	4,507.60	4,507.60	9,407.60	17,307.40
12(S)		12	00	0006			2	3	7	1		Combustibles y lubricantes					47,315.00	-20,600.00	26,715.00	4,900.00	4,507.60	4,507.60	4,507.60	9,407.60	17,307.40
12(S)		12	00	0006	0000		2	3	7	1	06	Lubricantes	1.4.01	30	9995	102	47,315.00	-20,600.00	26,715.00	4,900.00	4,507.60	4,507.60	4,507.60	9,407.60	17,307.40
12(S)		12	00	0006			2	3	9			PRODUCTOS Y ÚTILES VARIOS					411,642.00	141,600.00	553,242.00	66,778.90	162,059.60	162,059.60	20,459.60	228,838.50	324,403.50

ELABORADOR POR

REVISADO POR

AUTORIZADO POR



MINISTERIO DE HACIENDA

CENTRALIZACIÓN DE LA INFORMACIÓN FINANCIERA DEL ESTADO

EJECUCIÓN DE LOS GASTOS Y APLICACIONES FINANCIERAS POR DESTINO DE FONDOS Y ESTRUCTURA

CORRESPONDIENTE AL MES DE JUNIO DEL AÑO 2020

FORM. EP-02

CODIGO DEL CAPITULO: 7001

DENOMINACION: AYUNTAMIENTO DEL DISTRITO NACIONAL

DESTINO DE FONDO: TODOS

ESTADO: TODOS

DESTINO DE FONDO	Estructura				INSTITUCION RECEPTORA	CODIGO SNIP	Clasificador de Gasto					DENOMINACION DEL GASTO	FUNCION	FUENTE FINANCIAMIENTO	FUENTE ESPECIFICA	ORGANISMO FINANCIADOR	Presupuesto			Etapas del Gasto					
	Partida no Asignada a Programa	PROGRAMA	PROYECTO	ACTIVIDAD/OBRA			TIPO	OBJETO	CUENTA	SUBCUENTA	Auxiliar						Presupuesto Original Año Actual	Modificaciones	Vigente	Acumulado Anterior	Compromiso	Devengado	Pagado	Devengado a la fecha	Balance Disponible Al Mes
1	2	3	4	5	6	7	8	9	10	11	12	13	14	15	16	17	18	19	20=18 + ó -19	21	22	23	24	25 = 21 + 23	26= 20-25
12(S)		12	00	0006			2	3	9	2		Útiles de escritorio, oficina, informática, escolares y de enseñanza					23,658.00	0.00	23,658.00	949.99	0.00	0.00	0.00	949.99	22,708.01
		12	00	0006	0000		2	3	9	2	01	Útiles de escritorio, oficina e informática	1.4.01	30	9995	102	23,658.00	0.00	23,658.00	949.99	0.00	0.00	0.00	949.99	22,708.01
12(S)		12	00	0006			2	3	9	5		Útiles de cocina y comedor					0.00	141,600.00	141,600.00	0.00	141,600.00	141,600.00	0.00	141,600.00	0.00
12(S)		12	00	0006	0000		2	3	9	5	01	Útiles de cocina y comedor	1.4.01	30	9995	102	0.00	141,600.00	141,600.00	0.00	141,600.00	141,600.00	0.00	141,600.00	0.00
12(S)		12	00	0006			2	3	9	9		Productos y útiles varios no identificados precedentemente (n.i.p.)					387,984.00	0.00	387,984.00	65,828.91	20,459.60	20,459.60	20,459.60	86,288.51	301,695.49
12(S)		12	00	0006	0000		2	3	9	9	01	Productos y Útiles Varios n.i.p	1.4.01	30	9998	102	387,984.00	0.00	387,984.00	65,828.91	20,459.60	20,459.60	20,459.60	86,288.51	301,695.49
12(S)		12	00	0007								SUPERVISIÓN Y ADMINISTRACIÓN DE MERCADOS					1,372,078.00	168,719.00	1,540,797.00	64,861.88	118,000.00	118,000.00	0.00	36,694.00	1,357,935.12
12(S)		12	00	0007								NO APLICA					1,372,078.00	168,719.00	1,540,797.00	64,861.88	118,000.00	118,000.00	0.00	182,861.88	1,357,935.12
12(S)		12	00	0007													1,372,078.00	168,719.00	1,540,797.00	64,861.88	118,000.00	118,000.00	0.00	182,861.88	1,357,935.12
12(S)		12	00	0007			2					GASTOS					1,372,078.00	168,719.00	43,707.00	64,861.88	118,000.00	118,000.00	0.00	182,861.88	1,357,935.12
12(S)		12	00	0007			2	2				CONTRATACIÓN DE SERVICIOS					378,520.00	1,059,848.36	1,438,368.36	0.00	118,000.00	118,000.00	0.00	118,000.00	1320368.36
12(S)		12	00	0007			2	2	5			ALQUILERES Y RENTAS					0.00	874,675.00	874,675.00	0.00	0.00	0.00	0.00	0.00	874,675.00
12(S)		12	00	0007			2	2	5	4		Alquileres de equipos de transporte, tracción y elevación					0.00	708,000.00	708,000.00	0.00	0.00	0.00	0.00	0.00	708,000.00
12(S)		12	00	0007	0000		2	2	5	4	01	Alquileres de equipos de transporte, tracción y elevación	3.2.02	30	9995	102	0.00	708,000.00	708,000.00	0.00	0.00	0.00	0.00	0.00	708,000.00
12(S)		12	00	0007			2	2	5	8		Otros alquileres					0.00	166,675.00	166,675.00	0.00	0.00	0.00	0.00	0.00	166,675.00
12(S)		12	00	0007	0000		2	2	5	8	01	Otros alquileres	3.2.02	30	9995	102	0.00	166,675.00	166,675.00	0.00	0.00	0.00	0.00	0.00	166,675.00
12(S)		12	00	0007			2	2	7			SERVICIOS DE CONSERVACIÓN, REPARACIONES MENORES E INSTALACIONES					141,945.00	303,748.36	445,693.36	0.00	0.00	0.00	0.00	0.00	445,693.36
12(S)		12	00	0007			2	2	7	1		Contratación de obras menores					141,945.00	303,748.36	445,693.36	0.00	0.00	0.00	0.00	0.00	445,693.36
12(S)		12	00	0007	0000		2	2	7	1	02	Servicios especiales de mantenimiento y reparación	3.2.02	30	9995	102	141,945.00	303,748.36	445,693.36	0.00	0.00	0.00	0.00	0.00	445,693.36
12(S)		12	00	0007			2	2	8			OTROS SERVICIOS NO INCLUIDOS EN CONCEPTOS ANTERIORES					236,575.00	-118,575.00	118,000.00	0.00	118,000.00	118,000.00	0.00	118,000.00	0.00
12(S)		12	00	0007			2	2	8	7		Servicios Técnicos y Profesionales					236,575.00	-118,575.00	118,000.00	0.00	118,000.00	118,000.00	0.00	118,000.00	0.00
12(S)		12	00	0007	0000		2	2	8	7	06	Otros servicios técnicos profesionales	3.2.02	30	9995	102	236,575.00	-118,575.00	118,000.00	0.00	118,000.00	118,000.00	0.00	118,000.00	0.00
12(S)		12	00	0007			2	3				MATERIALES Y SUMINISTROS					993,558.00	-891,129.36	102,428.64	64,861.88	0.00	118,000.00	0.00	61,291.05	37,566.76
12(S)		12	00	0007			2	3	1			ALIMENTOS Y PRODUCTOS AGROFORESTALES					27,206.00	-26,916.00	290.00	290.00	0.00	0.00	0.00	290.00	0.00

ELABORADOR POR

REVISADO POR

AUTORIZADO POR

MINISTERIO DE HACIENDA

CENTRALIZACIÓN DE LA INFORMACIÓN FINANCIERA DEL ESTADO

EJECUCIÓN DE LOS GASTOS Y APLICACIONES FINANCIERAS POR DESTINO DE FONDOS Y ESTRUCTURA

CORRESPONDIENTE AL MES DE JUNIO DEL AÑO 2020

FORM. EP-02

CODIGO DEL CAPITULO: 7001

DENOMINACION: AYUNTAMIENTO DEL DISTRITO NACIONAL

DESTINO DE FONDO: TODOS

ESTADO: TODOS

DESTINO DE FONDO	Estructura				INSTITUCION RECEPTORA	CODIGO SNIP	Clasificador de Gasto					DENOMINACION DEL GASTO	FUNCION	FUENTE FINANCIAMIENTO	FUENTE ESPECIFICA	ORGANISMO FINANCIADOR	Presupuesto			Etapas del Gasto						
	Partida no Asignada a Programa	PROGRAMA	PROYECTO	ACTIVIDAD/OBRA			TIPO	OBJETO	CUENTA	SUBCUENTA	Auxiliar						Presupuesto Original Año Actual	Modificaciones	Vigente	Acumulado Anterior	Compromiso	Devengado	Pagado	Devengado a la fecha	Balance Disponible Al Mes	
																										18
1	2	3	4	5	6	7	8	9	10	11	12	13	14	15	16	17	18	19	20=18 + ó -19	21	22	23	24	25 = 21 + 23	26= 20-25	
12(S)		12	00	0007			2	3	1	1		Alimentos y bebidas para personas					27,206.00	-26,916.00	290.00	290.00	0.00	0.00	0.00	0.00	290.00	0.00
12(S)		12	00	0007	0000		2	3	1	1	01	Alimentos y bebidas para personas	3.2.02	30	9995	102	27,206.00	-26,916.00	290.00	290.00	0.00	0.00	0.00	0.00	290.00	0.00
12(S)		12	00	0007			2	3	2			TEXTILES Y VESTUARIOS					236,575.00	-236,575.00	0.00	0.00	0.00	0.00	0.00	0.00	0.00	0.00
12(S)		12	00	0007			2	3	2	3		Prendas y accesorios de vestir					236,575.00	-236,575.00	0.00	0.00	0.00	0.00	0.00	0.00	0.00	0.00
12(S)		12	00	0007	0000		2	3	2	3	01	Prendas y accesorios de vestir	3.2.02	30	9995	102	236,575.00	-236,575.00	0.00	0.00	0.00	0.00	0.00	0.00	0.00	0.00
12(S)		12	00	0007			2	3	3			PRODUCTOS DE PAPEL, CARTÓN E IMPRESOS					118,288.00	-108,825.00	9,463.00	1,890.89	0.00	0.00	0.00	0.00	1,890.89	7,572.11
12(S)		12	00	0007			2	3	3	2		Productos de papel y cartón					9,463.00	0.00	9,463.00	1,890.89	0.00	0.00	0.00	0.00	1,890.89	7,572.11
12(S)		12	00	0007	0000		2	3	3	2	01	Productos de papel y cartón	3.2.02	30	9995	102	9,463.00	0.00	9,463.00	1,890.89	0.00	0.00	0.00	0.00	1,890.89	7,572.11
12(S)		12	00	0007			2	3	3	3		Productos de artes gráficas					108,825.00	-108,825.00	0.00	0.00	0.00	0.00	0.00	0.00	0.00	0.00
12(S)		12	00	0007	0000		2	3	3	3	01	Productos de artes gráficas	3.2.02	30	9995	102	108,825.00	-108,825.00	0.00	0.00	0.00	0.00	0.00	0.00	0.00	0.00
12(S)		12	00	0007			2	3	5			PRODUCTOS DE CUERO, CAUCHO Y PLASTICO					80,436.00	-80,016.00	420.00	420.00	0.00	0.00	0.00	0.00	420.00	0.00
12(S)		12	00	0007			2	3	5	5		Artículos de plástico					80,436.00	-80,016.00	420.00	420.00	0.00	0.00	0.00	0.00	420.00	0.00
12(S)		12	00	0007	0000		2	3	5	5	01	Artículos de plástico	3.2.02	30	9995	102	80,436.00	-80,016.00	420.00	420.00	0.00	0.00	0.00	0.00	420.00	0.00
12(S)		12	00	0007			2	3	6			PRODUCTOS DE MINERALES, METÁLICOS Y NO METÁLICOS					37,852.00	-34,252.71	3,599.29	899.94	0.00	0.00	0.00	0.00	899.94	2,699.35
12(S)		12	00	0007			2	3	6	2		Productos de vidrio, loza y porcelana					18,926.00	-18,926.00	0.00	0.00	0.00	0.00	0.00	0.00	0.00	0.00
12(S)		12	00	0007	0000		2	3	6	2	01	Productos de vidrio	3.2.02	30	9995	102	18,926.00	-18,926.00	0.00	0.00	0.00	0.00	0.00	0.00	0.00	0.00
12(S)		12	00	0007			2	3	6	3		Productos metálicos y sus derivados					18,926.00	-15,326.71	3,599.29	899.94	0.00	0.00	0.00	0.00	899.94	2,699.35
12(S)		12	00	0007	0000		2	3	6	3	06	Accesorios de metal	3.2.02	30	9995	102	18,926.00	-15,326.71	3,599.29	899.94	0.00	0.00	0.00	0.00	899.94	2,699.35
12(S)		12	00	0007			2	3	7			COMBUSTIBLES, LUBRICANTES, PRODUCTOS QUÍMICOS Y CONEXOS					307,548.00	-307,478.00	70.00	70.00	0.00	0.00	0.00	0.00	70.00	0.00
12(S)		12	00	0007			2	3	7	2		Productos químicos y conexos					307,548.00	-307,478.00	70.00	70.00	0.00	0.00	0.00	0.00	70.00	0.00
12(S)		12	00	0007	0000		2	3	7	2	06	Pinturas, lacas, barnices, diluyentes y absorbentes para pinturas	3.2.02	30	9995	102	307,548.00	-307,478.00	70.00	70.00	0.00	0.00	0.00	0.00	70.00	0.00
12(S)		12	00	0007			2	3	9			PRODUCTOS Y ÚTILES VARIOS					185,653.00	-97,066.65	88,586.35	61,291.05	0.00	0.00	0.00	0.00	61,291.05	27,295.30
12(S)		12	00	0007			2	3	9	1		Material para limpieza					47,315.00	-35,621.51	11,693.49	11,693.49	0.00	0.00	0.00	0.00	11,693.49	0.00
12(S)		12	00	0007	0000		2	3	9	1	01	Material para limpieza	3.2.02	30	9995	102	47,315.00	-35,621.51	11,693.49	11,693.49	0.00	0.00	0.00	0.00	11,693.49	0.00

ELABORADOR POR

REVISADO POR

AUTORIZADO POR

MINISTERIO DE HACIENDA

CENTRALIZACIÓN DE LA INFORMACIÓN FINANCIERA DEL ESTADO

EJECUCIÓN DE LOS GASTOS Y APLICACIONES FINANCIERAS POR DESTINO DE FONDOS Y ESTRUCTURA

CORRESPONDIENTE AL MES DE JUNIO DEL AÑO 2020

ReporteFormularioEP-02.jrxml

20/7/2020 1:20 PM

Página : 41 de 160

40200374896-CIFE

FORM. EP-02

CODIGO DEL CAPITULO: 7001

DENOMINACION: AYUNTAMIENTO DEL DISTRITO NACIONAL

DESTINO DE FONDO: TODOS

ESTADO: TODOS

DESTINO DE FONDO	Estructura					INSTITUCION RECEPTORA	CODIGO SNIP	Clasificador de Gasto					DENOMINACION DEL GASTO	FUNCION	FUENTE FINANCIAMIENTO	FUENTE ESPECIFICA	ORGANISMO FINANCIADOR	Presupuesto			Etapas del Gasto					
	Partida no Asignada a Programa	PROGRAMA	PROYECTO	ACTIVIDAD/OBRA	TIPO			OBJETO	CUENTA	SUBCUENTA	Auxiliar	Presupuesto Original Año Actual						Modificaciones	Vigente	Acumulado Anterior	Compromiso	Devengado	Pagado	Devengado a la fecha	Balance Disponible Al Mes	
																										18
12(S)		12	00	0007				2	3	9	2	Utiles de escritorio, oficina, informática, escolares y de enseñanza	3.2.02	30	9995	102	11,829.00	0.00	11,829.00	3,537.45	0.00	0.00	0.00	0.00	3,537.45	8,291.55
12(S)		12	00	0007	0000			2	3	9	2	Utiles de escritorio, oficina e informática	3.2.02	30	9995	102	11,829.00	0.00	11,829.00	3,537.45	0.00	0.00	0.00	0.00	3,537.45	8,291.55
12(S)		12	00	0007				2	3	9	6	Productos eléctricos y afines	3.2.02	30	9995	102	59,144.00	-49,777.89	9,366.11	9,366.11	0.00	0.00	0.00	0.00	9,366.11	0.00
12(S)		12	00	0007	0000			2	3	9	6	Productos eléctricos y afines	3.2.02	30	9995	102	59,144.00	-49,777.89	9,366.11	9,366.11	0.00	0.00	0.00	0.00	9,366.11	0.00
12(S)		12	00	0007				2	3	9	8	Repuestos y accesorios menores	3.2.02	30	9995	102	23,658.00	-14,197.40	9,460.60	0.00	0.00	0.00	0.00	0.00	9,460.60	
12(S)		12	00	0007	0000			2	3	9	8	Repuestos	3.2.02	30	9995	102	23,658.00	-14,197.40	9,460.60	0.00	0.00	0.00	0.00	0.00	9,460.60	
12(S)		12	00	0007				2	3	9	9	Productos y útiles varios no identificados precedentemente (n.i.p.)	3.2.02	30	9995	102	43,707.00	2,530.15	46,237.15	36,694.00	0.00	0.00	0.00	0.00	36,694.00	9,543.15
12(S)		12	00	0007	0000			2	3	9	9	Productos y Utiles Varios n.i.p	3.2.02	30	9995	102	0.00	2,530.15	2,530.15	0.00	0.00	0.00	0.00	0.00	2,530.15	
12(S)		12	00	0007	0000			2	3	9	9	Productos y Utiles Varios n.i.p	3.2.02	30	9998	102	43,707.00	0.00	43,707.00	36,694.00	0.00	0.00	0.00	0.00	36,694.00	7,013.00
12(S)		13										SANEAMIENTO AMBIENTAL Y FORESTA					9,459,661.00	0.00	9,459,661.00	3,517,138.26	1,290,456.08	953,920.08	877,175.59	4,471,058.34	4,988,602.66	
12(S)		13	00									N/A					9,459,661.00	0.00	9,459,661.00	3,517,138.26	1,290,456.08	953,920.08	877,175.59	4,471,058.34	4,988,602.66	
12(S)		13	00	0001								PRESERVACIÓN DEL MEDIO AMBIENTE Y CONTROL ECOLÓGICO					9,459,661.00	0.00	9,459,661.00	3,517,138.26	1,290,456.08	953,920.08	877,175.59	176,060.54	4,988,602.66	
12(S)		13	00	0001								NO APLICA					9,459,661.00	0.00	9,459,661.00	3,517,138.26	1,290,456.08	953,920.08	877,175.59	4,471,058.34	4,988,602.66	
12(S)		13	00	0001								GASTOS					9,459,661.00	0.00	9,459,661.00	3,517,138.26	1,290,456.08	953,920.08	877,175.59	4,471,058.34	4,988,602.66	
12(S)		13	00	0001				2	2			CONTRATACIÓN DE SERVICIOS					4,688,926.00	465,362.80	5,154,288.80	2,806,967.80	779,259.99	779,259.99	799,499.99	160,480.00	1,568,061.01	
12(S)		13	00	0001				2	2	1		SERVICIOS BÁSICOS					4,732.00	0.00	4,732.00	0.00	0.00	0.00	0.00	0.00	4,732.00	
12(S)		13	00	0001				2	2	1	7	Agua					4,732.00	0.00	4,732.00	0.00	0.00	0.00	0.00	0.00	4,732.00	
12(S)		13	00	0001	0000			2	2	1	7	Agua	3.2.04	30	9995	102	4,732.00	0.00	4,732.00	0.00	0.00	0.00	0.00	0.00	4,732.00	
12(S)		13	00	0001				2	2	5		ALQUILERES Y RENTAS					4,352,988.00	503,070.00	4,856,058.00	2,657,900.00	759,199.99	759,199.99	799,499.99	3,417,099.99	143,895.01	
12(S)		13	00	0001				2	2	5	4	Alquileres de equipos de transporte, tracción y elevación					4,258,358.00	462,000.00	4,720,358.00	2,522,200.00	759,199.99	759,199.99	799,499.99	3,281,399.99	1,438,958.01	
12(S)		13	00	0001	0000			2	2	5	4	Alquileres de equipos de transporte, tracción y elevación	3.2.04	30	9998	102	0.00	462,000.00	462,000.00	0.00	0.00	0.00	0.00	0.00	462,000.00	
12(S)		13	00	0001	0000			2	2	5	4	Alquileres de equipos de transporte, tracción y elevación	3.2.04	30	9996	102	4,258,358.00	0.00	4,258,358.00	2,522,200.00	759,199.99	759,199.99	799,499.99	3,281,399.99	976,958.01	
12(S)		13	00	0001				2	2	5	8	Otros alquileres					94,630.00	41,070.00	135,700.00	135,700.00	0.00	0.00	0.00	0.00	135,700.00	

ELABORADOR POR

REVISADO POR

AUTORIZADO POR

MINISTERIO DE HACIENDA

CENTRALIZACIÓN DE LA INFORMACIÓN FINANCIERA DEL ESTADO

EJECUCIÓN DE LOS GASTOS Y APLICACIONES FINANCIERAS POR DESTINO DE FONDOS Y ESTRUCTURA

CORRESPONDIENTE AL MES DE JUNIO DEL AÑO 2020

ReporteFormularioEP-02.jrxml

20/7/2020 1:20 PM

Página : 42 de 160

40200374896-CIFE

FORM. EP-02

CODIGO DEL CAPITULO: 7001

DENOMINACION: AYUNTAMIENTO DEL DISTRITO NACIONAL

DESTINO DE FONDO: TODOS

ESTADO: TODOS

DESTINO DE FONDO	Estructura					INSTITUCION RECEPTORA	CODIGO SNIP	Clasificador de Gasto					DENOMINACION DEL GASTO	FUNCION	FUENTE FINANCIAMIENTO	FUENTE ESPECIFICA	ORGANISMO FINANCIADOR	Presupuesto			Etapas del Gasto					
	Partida no Asignada a Programa	PROGRAMA	PROYECTO	ACTIVIDAD/OBRA	TIPO			OBJETO	CUENTA	SUBCUENTA	Auxiliar	Presupuesto Original Año Actual						Modificaciones	Vigente	Acumulado Anterior	Compromiso	Devengado	Pagado	Devengado a la fecha	Balance Disponible Al Mes	
																										18
1	2	3	4	5	6	7	8	9	10	11	12	13	14	15	16	17	18	19	20=18 + ó -19	21	22	23	24	25 = 21 + 23	26= 20-25	
12(S)		13	00	0001	0000		2	2	5	8	01	Otros alquileres	3.2.04	30	9995	102	94,630.00	-41,070.00	135,700.00	135,700.00	0.00	0.00	0.00	0.00	135,700.00	0.00
12(S)		13	00	0001			2	2	7			SERVICIOS DE CONSERVACIÓN, REPARACIONES MENORES E INSTALACIONES					47,315.00	-37,707.20	9,607.80	8,647.80	0.00	0.00	0.00	0.00	8,647.80	960.00
12(S)		13	00	0001			2	2	7	1		Contratación de obras menores					47,315.00	-37,707.20	9,607.80	8,647.80	0.00	0.00	0.00	0.00	8,647.80	960.00
12(S)		13	00	0001	0000		2	2	7	1	02	Servicios especiales de mantenimiento y reparación	3.2.04	30	9995	102	47,315.00	-37,707.20	9,607.80	8,647.80	0.00	0.00	0.00	0.00	8,647.80	960.00
12(S)		13	00	0001			2	2	8			OTROS SERVICIOS NO INCLUIDOS EN CONCEPTOS ANTERIORES					283,891.00	0.00	283,891.00	140,420.00	20,060.00	20,060.00	0.00	0.00	160,480.00	123,411.00
12(S)		13	00	0001			2	2	8	7		Servicios Técnicos y Profesionales					283,891.00	0.00	283,891.00	140,420.00	20,060.00	20,060.00	0.00	0.00	160,480.00	123,411.00
12(S)		13	00	0001	0000		2	2	8	7	06	Otros servicios técnicos profesionales	3.2.04	30	9995	102	283,891.00	0.00	283,891.00	140,420.00	20,060.00	20,060.00	0.00	0.00	160,480.00	123,411.00
12(S)		13	00	0001			2	3				MATERIALES Y SUMINISTROS					4,770,735.00	-465,362.80	4,305,372.20	710,170.46	511,196.09	953,920.08	77,675.60	0.00	236,210.77	3,420,541.65
12(S)		13	00	0001			2	3	1			ALIMENTOS Y PRODUCTOS AGROFORESTALES					2,666,679.00	-462,000.00	2,204,679.00	159,854.82	7,287.00	7,287.00	7,287.00	0.00	167,141.82	2,037,537.18
12(S)		13	00	0001			2	3	1	1		Alimentos y bebidas para personas					158,979.00	0.00	158,979.00	72,854.82	7,287.00	7,287.00	7,287.00	0.00	80,141.82	78,837.18
12(S)		13	00	0001	0000		2	3	1	1	01	Alimentos y bebidas para personas	3.2.04	30	9995	102	158,979.00	0.00	158,979.00	72,854.82	7,287.00	7,287.00	7,287.00	0.00	80,141.82	78,837.18
12(S)		13	00	0001			2	3	1	3		Productos agroforestales y pecuarios					2,507,700.00	-462,000.00	2,045,700.00	87,000.00	0.00	0.00	0.00	0.00	87,000.00	1,958,700.00
12(S)		13	00	0001	0000		2	3	1	3	03	Productos forestales	3.2.04	30	9998	102	2,507,700.00	-462,000.00	2,045,700.00	87,000.00	0.00	0.00	0.00	0.00	87,000.00	1,958,700.00
12(S)		13	00	0001			2	3	2			TEXTILES Y VESTUARIOS					118,288.00	-1,385.01	116,902.99	0.00	27,435.00	27,435.00	0.00	0.00	27,435.00	89,467.99
12(S)		13	00	0001			2	3	2	1		Hilados, fibras y telas					23,658.00	-1,385.01	22,272.99	0.00	0.00	0.00	0.00	0.00	0.00	22,272.99
12(S)		13	00	0001	0000		2	3	2	1	01	Hilados, fibras y telas	3.2.04	30	9995	102	23,658.00	-1,385.01	22,272.99	0.00	0.00	0.00	0.00	0.00	0.00	22,272.99
12(S)		13	00	0001			2	3	2	3		Prendas y accesorios de vestir					47,315.00	0.00	47,315.00	0.00	27,435.00	27,435.00	0.00	0.00	27,435.00	19,880.00
12(S)		13	00	0001	0000		2	3	2	3	01	Prendas y accesorios de vestir	3.2.04	30	9995	102	47,315.00	0.00	47,315.00	0.00	27,435.00	27,435.00	0.00	0.00	27,435.00	19,880.00
12(S)		13	00	0001			2	3	2	4		Calzados					47,315.00	0.00	47,315.00	0.00	0.00	0.00	0.00	0.00	0.00	47,315.00
12(S)		13	00	0001	0000		2	3	2	4	01	Calzados	3.2.04	30	9995	102	47,315.00	0.00	47,315.00	0.00	0.00	0.00	0.00	0.00	0.00	47,315.00
12(S)		13	00	0001			2	3	3			PRODUCTOS DE PAPEL, CARTÓN E IMPRESOS					45,849.00	1,385.01	47,234.01	1,161.01	4,956.00	0.00	0.00	0.00	1,161.01	46,073.00
12(S)		13	00	0001			2	3	3	2		Productos de papel y cartón					4,732.00	1,385.01	6,117.01	1,161.01	4,956.00	0.00	0.00	0.00	1,161.01	4,956.00
12(S)		13	00	0001	0000		2	3	3	2	01	Productos de papel y cartón	3.2.04	30	9995	102	4,732.00	1,385.01	6,117.01	1,161.01	4,956.00	0.00	0.00	0.00	1,161.01	4,956.00
12(S)		13	00	0001			2	3	3	3		Productos de artes gráficas					41,117.00	0.00	41,117.00	0.00	0.00	0.00	0.00	0.00	0.00	41,117.00

ELABORADOR POR

REVISADO POR

AUTORIZADO POR

MINISTERIO DE HACIENDA

CENTRALIZACIÓN DE LA INFORMACIÓN FINANCIERA DEL ESTADO

EJECUCIÓN DE LOS GASTOS Y APLICACIONES FINANCIERAS POR DESTINO DE FONDOS Y ESTRUCTURA

CORRESPONDIENTE AL MES DE JUNIO DEL AÑO 2020

FORM. EP-02

CODIGO DEL CAPITULO: 7001

DENOMINACION: AYUNTAMIENTO DEL DISTRITO NACIONAL

DESTINO DE FONDO: TODOS

ESTADO: TODOS

DESTINO DE FONDO	Estructura					INSTITUCION RECEPTORA	CODIGO SNIP	Clasificador de Gasto					DENOMINACION DEL GASTO	FUNCION	FUENTE FINANCIAMIENTO	FUENTE ESPECIFICA	ORGANISMO FINANCIADOR	Presupuesto			Etapas del Gasto							
	Partida no Asignada a Programa	PROGRAMA	PROYECTO	ACTIVIDAD/OBRA	TIPO			OBJETO	CUENTA	SUBCUENTA	Auxiliar	Presupuesto Original Año Actual						Modificaciones	Vigente	Acumulado Anterior	Compromiso	Devengado	Pagado	Devengado a la fecha	Balance Disponible Al Mes			
																										18	19	20=18 + ó -19
12(S)		13	00	0001	0000			2	3	3	3	01	Productos de artes gráficas	3.2.04	30	9995	102	41,117.00	0.00	41,117.00	0.00	0.00	0.00	0.00	0.00	0.00	0.00	41,117.00
12(S)		13	00	0001				2	3	5			PRODUCTOS DE CUERO, CAUCHO Y PLASTICO					757,041.00	-27,746.70	729,294.30	28,300.66	382,518.49	2,558.49	2,558.49	30,859.15	698,435.15		
12(S)		13	00	0001				2	3	5	4		Articulos de caucho					47,315.00	0.00	47,315.00	1,709.99	0.00	0.00	0.00	1,709.99	45,605.01		
12(S)		13	00	0001	0000			2	3	5	4	01	Articulos de caucho	3.2.04	30	9995	102	47,315.00	0.00	47,315.00	1,709.99	0.00	0.00	0.00	1,709.99	45,605.01		
12(S)		13	00	0001				2	3	5	5		Articulos de plástico					709,726.00	-27,746.70	681,979.30	26,590.67	382,518.49	2,558.49	2,558.49	29,149.16	652,830.14		
12(S)		13	00	0001	0000			2	3	5	5	01	Articulos de plástico	3.2.04	30	9995	102	709,726.00	-27,746.70	681,979.30	26,590.67	382,518.49	2,558.49	2,558.49	29,149.16	652,830.14		
12(S)		13	00	0001				2	3	6			PRODUCTOS DE MINERALES, METALICOS Y NO METALICOS					331,206.00	-29,332.39	301,873.61	151,296.37	22,566.43	22,566.43	1,396.94	173,862.80	128,010.81		
12(S)		13	00	0001				2	3	6	2		Productos de vidrio, loza y porcelana					165,603.00	0.00	165,603.00	81,000.23	21,169.49	21,169.49	0.00	102,169.72	63,433.28		
12(S)		13	00	0001	0000			2	3	6	2	01	Productos de vidrio	3.2.04	30	9995	102	165,603.00	0.00	165,603.00	81,000.23	21,169.49	21,169.49	0.00	102,169.72	63,433.28		
12(S)		13	00	0001				2	3	6	3		Productos metálicos y sus derivados					165,603.00	-29,332.39	136,270.61	70,296.14	1,396.94	1,396.94	1,396.94	71,693.08	64,577.53		
12(S)		13	00	0001	0000			2	3	6	3	03	Estructuras metálicas acabadas	3.2.04	30	9995	102	70,973.00	-29,332.39	41,640.61	4,271.47	0.00	0.00	0.00	4,271.47	37,369.14		
12(S)		13	00	0001	0000			2	3	6	3	06	Accesorios de metal	3.2.04	30	9995	102	94,630.00	0.00	94,630.00	66,024.67	1,396.94	1,396.94	1,396.94	67,421.61	27,208.39		
12(S)		13	00	0001				2	3	7			COMBUSTIBLES, LUBRICANTES, PRODUCTOS QUÍMICOS Y CONEXOS					473,151.00	0.00	473,151.00	199,780.00	0.00	0.00	0.00	48,380.00	224,991.00		
12(S)		13	00	0001				2	3	7	1		Combustibles y lubricantes					236,575.00	0.00	236,575.00	930.00	0.00	0.00	0.00	48,380.00	187,265.00		
12(S)		13	00	0001	0000			2	3	7	1	05	Aceites y grasas	3.2.04	30	9995	102	236,575.00	0.00	236,575.00	930.00	0.00	0.00	0.00	48,380.00	187,265.00		
12(S)		13	00	0001				2	3	7	2		Productos químicos y conexos					236,576.00	0.00	236,576.00	198,850.00	0.00	0.00	0.00	0.00	198,850.00	37,726.00	
12(S)		13	00	0001	0000			2	3	7	2	04	Abonos y fertilizantes	3.2.04	30	9995	102	70,973.00	0.00	70,973.00	54,250.00	0.00	0.00	0.00	0.00	54,250.00	16,723.00	
12(S)		13	00	0001	0000			2	3	7	2	05	Insecticidas, fumigantes y otros	3.2.04	30	9995	102	165,603.00	0.00	165,603.00	144,600.00	0.00	0.00	0.00	0.00	144,600.00	21,003.00	
12(S)		13	00	0001				2	3	9			PRODUCTOS Y ÚTILES VARIOS					378,521.00	53,716.29	432,237.29	169,777.60	66,433.17	66,433.17	66,433.17	236,210.77	196,026.52		
12(S)		13	00	0001				2	3	9	1		Material para limpieza					47,315.00	0.00	47,315.00	17,927.50	0.00	0.00	0.00	0.00	17,927.50	29,387.50	
12(S)		13	00	0001	0000			2	3	9	1	01	Material para limpieza	3.2.04	30	9995	102	47,315.00	0.00	47,315.00	17,927.50	0.00	0.00	0.00	0.00	17,927.50	29,387.50	
12(S)		13	00	0001				2	3	9	6		Productos eléctricos y afines					47,315.00	0.00	47,315.00	4,370.00	0.00	0.00	0.00	0.00	4,370.00	42,945.00	
12(S)		13	00	0001	0000			2	3	9	6	01	Productos eléctricos y afines	3.2.04	30	9995	102	47,315.00	0.00	47,315.00	4,370.00	0.00	0.00	0.00	0.00	4,370.00	42,945.00	
12(S)		13	00	0001				2	3	9	8		Repuestos y accesorios menores					212,918.00	-72,502.64	140,415.36	7,367.26	30,485.47	30,485.47	30,485.47	37,852.73	102,562.63		

ELABORADOR POR

REVISADO POR

AUTORIZADO POR

MINISTERIO DE HACIENDA

CENTRALIZACIÓN DE LA INFORMACIÓN FINANCIERA DEL ESTADO

EJECUCIÓN DE LOS GASTOS Y APLICACIONES FINANCIERAS POR DESTINO DE FONDOS Y ESTRUCTURA

CORRESPONDIENTE AL MES DE JUNIO DEL AÑO 2020

FORM. EP-02

CODIGO DEL CAPITULO: 7001

DENOMINACION: AYUNTAMIENTO DEL DISTRITO NACIONAL

DESTINO DE FONDO: TODOS

ESTADO: TODOS

DESTINO DE FONDO	Estructura					INSTITUCION RECEPTORA	CODIGO SNIP	Clasificador de Gasto					DENOMINACION DEL GASTO	FUNCION	FUENTE FINANCIAMIENTO	FUENTE ESPECIFICA	ORGANISMO FINANCIADOR	Presupuesto			Etapas del Gasto				
	Partida no Asignada a Programa	PROGRAMA	PROYECTO	ACTIVIDAD/OBRA	TIPO			OBJETO	CUENTA	SUBCUENTA	Auxiliar	Presupuesto Original Año Actual						Modificaciones	Vigente	Acumulado Anterior	Compromiso	Devengado	Pagado	Devengado a la fecha	Balance Disponible Al Mes
1	2	3	4	5	6	7	8	9	10	11	12	13	14	15	16	17	18	19	20=18 + ó -19	21	22	23	24	25 = 21 + 23	26= 20-25
12(S)		13	00	0001	0000		2	3	9	8	01	Repuestos	3.2.04	30	9995	102	212,918.00	-72,502.64	140,415.36	7,367.26	30,485.47	30,485.47	30,485.47	37,852.73	102,562.63
12(S)		13	00	0001			2	3	9	9		Productos y útiles varios no identificados precedentemente (n.i.p.)					70,973.00	126,218.93	197,191.93	140,112.84	35,947.70	35,947.70	35,947.70	176,060.54	21,131.39
12(S)		13	00	0001	0000		2	3	9	9	01	Productos y Utiles Varios n.i.p	3.2.04	30	9995	102	70,973.00	126,218.93	197,191.93	140,112.84	35,947.70	35,947.70	35,947.70	176,060.54	21,131.39
12(S)	96											DEUDA PUBLICA Y OTRAS OPERACIONES FINANCIERAS					21,878,236.00	0.00	21,878,236.00	5,727,253.66	8,251,876.39	8,251,876.39	8,251,876.39	13,979,130.05	7,899,105.95
12(S)	96		00									N/A					21,878,236.00	0.00	21,878,236.00	5,727,253.66	8,251,876.39	8,251,876.39	8,251,876.39	13,979,130.05	7,899,105.95
12(S)	96		00	0002								PAGO DE INTERESES					21,878,236.00	0.00	21,878,236.00	5,727,253.66	8,251,876.39	8,251,876.39	8,251,876.39	9,092,472.49	7,899,105.95
12(S)	96		00	0002								NO APLICA					21,878,236.00	0.00	21,878,236.00	5,727,253.66	8,251,876.39	8,251,876.39	8,251,876.39	13,979,130.05	7,899,105.95
12(S)	96		00	0002													21,878,236.00	0.00	21,878,236.00	5,727,253.66	8,251,876.39	8,251,876.39	8,251,876.39	13,979,130.05	7,899,105.95
12(S)	96		00	0002			2					GASTOS					21,878,236.00	0.00	13,226,903.00	5,727,253.66	8,251,876.39	8,251,876.39	8,251,876.39	13,979,130.05	7,899,105.95
12(S)	96		00	0002			2	9				GASTOS FINANCIEROS					21,878,236.00	0.00	21,878,236.00	5,727,253.66	8,251,876.39	8,251,876.39	8,251,876.39	13,979,130.05	7,899,105.95
12(S)	96		00	0002			2	9	1			INTERESES DE LA DEUDA PÚBLICA INTERNA					21,878,236.00	0.00	21,878,236.00	5,727,253.66	8,251,876.39	8,251,876.39	8,251,876.39	13,979,130.05	7,899,105.95
12(S)	96		00	0002			2	9	1	1		Intereses de la deuda pública interna de corto plazo					8,651,333.00	0.00	8,651,333.00	1,837,775.19	3,048,882.37	3,048,882.37	3,048,882.37	4,886,657.56	3,764,675.44
12(S)	96		00	0002	0000		2	9	1	1	01	Intereses de la deuda pública interna de corto plazo	5.1.01	30	9995	102	8,651,333.00	0.00	8,651,333.00	1,837,775.19	3,048,882.37	3,048,882.37	3,048,882.37	4,886,657.56	3,764,675.44
12(S)	96		00	0002			2	9	1	2		Intereses de la deuda pública interna de largo plazo					13,226,903.00	0.00	13,226,903.00	3,889,478.47	5,202,994.02	5,202,994.02	5,202,994.02	9,092,472.49	4,134,430.51
12(S)	96		00	0002	0000		2	9	1	2	01	Intereses de la deuda pública interna de largo plazo	5.1.01	30	9995	102	13,226,903.00	0.00	13,226,903.00	3,889,478.47	5,202,994.02	5,202,994.02	5,202,994.02	9,092,472.49	4,134,430.51
12(S)	98											ADM. DE CONTRIBUCIONES ESPECIALES (TRANSF. PRIV.)					21,439,397.00	0.00	21,439,397.00	17,494,729.34	3,526,417.60	3,526,417.60	51,306.66	21,021,146.94	418,250.06
12(S)	98		00									N/A					21,439,397.00	0.00	21,439,397.00	17,494,729.34	3,526,417.60	3,526,417.60	51,306.66	21,021,146.94	418,250.06
12(S)	98		00	0000								TRANSFERENCIAS INSTITUCIONES PRIVADAS					21,439,397.00	0.00	21,439,397.00	17,494,729.34	3,526,417.60	3,526,417.60	51,306.66	21,021,146.94	418,250.06
12(S)	98		00	0000								NO APLICA					21,439,397.00	0.00	21,439,397.00	17,494,729.34	3,526,417.60	3,526,417.60	51,306.66	21,021,146.94	418,250.06
12(S)	98		00	0000													21,439,397.00	0.00	21,439,397.00	17,494,729.34	3,526,417.60	3,526,417.60	51,306.66	21,021,146.94	418,250.06
12(S)	98		00	0000			2					GASTOS					21,439,397.00	0.00	21,439,397.00	17,494,729.34	3,526,417.60	3,526,417.60	51,306.66	21,021,146.94	418,250.06
12(S)	98		00	0000			2	4				TRANSFERENCIAS CORRIENTES					21,439,397.00	0.00	21,439,397.00	17,494,729.34	3,526,417.60	3,526,417.60	51,306.66	21,021,146.94	418,250.06
12(S)	98		00	0000			2	4	1			TRANSFERENCIAS CORRIENTES AL SECTOR PRIVADO					21,439,397.00	0.00	21,439,397.00	17,494,729.34	3,526,417.60	3,526,417.60	51,306.66	21,021,146.94	418,250.06
12(S)	98		00	0000			2	4	1	1		Prestaciones a la seguridad social					21,439,397.00	0.00	21,439,397.00	17,494,729.34	3,526,417.60	3,526,417.60	51,306.66	21,021,146.94	418,250.06

ELABORADOR POR

REVISADO POR

AUTORIZADO POR

MINISTERIO DE HACIENDA

CENTRALIZACIÓN DE LA INFORMACIÓN FINANCIERA DEL ESTADO

EJECUCIÓN DE LOS GASTOS Y APLICACIONES FINANCIERAS POR DESTINO DE FONDOS Y ESTRUCTURA

CORRESPONDIENTE AL MES DE JUNIO DEL AÑO 2020

FORM. EP-02

CODIGO DEL CAPITULO: 7001

DENOMINACION: AYUNTAMIENTO DEL DISTRITO NACIONAL

DESTINO DE FONDO: TODOS

ESTADO: TODOS

DESTINO DE FONDO	Estructura					INSTITUCION RECEPTORA	CODIGO SNIP	Clasificador de Gasto					DENOMINACION DEL GASTO	FUNCION	FUENTE FINANCIAMIENTO	FUENTE ESPECIFICA	ORGANISMO FINANCIADOR	Presupuesto			Etapas del Gasto					
	Partida no Asignada a Programa	PROGRAMA	PROYECTO	ACTIVIDAD/OBRA	TIPO			OBJETO	CUENTA	SUBCUENTA	Auxiliar	Presupuesto Original Año Actual						Modificaciones	Vigente	Acumulado Anterior	Compromiso	Devengado	Pagado	Devengado a la fecha	Balance Disponible Al Mes	
																										18
1	2	3	4	5	6	7	8	9	10	11	12	13	14	15	16	17	18	19	20=18 + 6 -19	21	22	23	24	25 = 21 + 23	26= 20-25	
12(S)	98		00	0000	0000		2	4	1	1	01	Pensiones	4.5.01	30	9996	102	21,439,397.00	0.00	21,439,397.00	17,494,729.34	3,526,417.60	3,526,417.60	51,306.66	21,021,146.94	418,250.06	
13(E)		14										EDUCACION					162,036,647.44	48,101.28	162,084,748.72	52,991,498.06	8,202,332.54	9,501,235.24	2,555,192.20	62,492,733.30	99,592,015.42	
13(E)		14										GESTIÓN Y ADMINISTRACIÓN DE SERVICIOS SOCIALES					27,049,296.00	48,101.28	27,097,397.28	5,047,421.65	103,331.00	1,402,233.70	215,553.65	6,449,655.35	20,647,741.93	
13(E)		14	00									N/A					27,049,296.00	48,101.28	27,097,397.28	5,047,421.65	103,331.00	1,402,233.70	215,553.65	6,449,655.35	20,647,741.93	
13(E)		14	00	0001								ASISTENCIA SOCIAL					22,512,170.00	48,101.28	22,560,271.28	4,549,033.66	103,331.00	1,402,233.70	132,525.66	3,238,331.00	16,609,003.92	
13(E)		14	00	0001								NO APLICA					22,512,170.00	48,101.28	22,560,271.28	4,549,033.66	103,331.00	1,402,233.70	132,525.66	5,951,267.36	16,609,003.92	
13(E)		14	00	0001													22,512,170.00	48,101.28	22,560,271.28	4,549,033.66	103,331.00	1,402,233.70	132,525.66	5,951,267.36	16,609,003.92	
13(E)		14	00	0001			2					GASTOS					22,512,170.00	48,101.28	11,733,947.00	4,549,033.66	103,331.00	1,402,233.70	132,525.66	5,951,267.36	16,609,003.92	
13(E)		14	00	0001			2	2				CONTRATACIÓN DE SERVICIOS					4,723,505.00	441,652.28	5,165,157.28	450,000.00	0.00	1,268,500.00	0.00	1,268,500.00	3446657.28	
13(E)		14	00	0001			2	2	2			PUBLICIDAD, IMPRESIÓN Y ENCUADERNACIÓN					156,453.00	0.00	156,453.00	0.00	0.00	0.00	0.00	0.00	156,453.00	
13(E)		14	00	0001			2	2	2	2		Impresión y encuadernación					156,453.00	0.00	156,453.00	0.00	0.00	0.00	0.00	0.00	156,453.00	
13(E)		14	00	0001	0000		2	2	2	2	01	Impresión y encuadernación	4.5.10	30	9996	102	156,453.00	0.00	156,453.00	0.00	0.00	0.00	0.00	0.00	0.00	156,453.00
13(E)		14	00	0001			2	2	5			ALQUILERES Y RENTAS					2,767,847.00	48,101.28	2,815,948.28	450,000.00	0.00	0.00	0.00	0.00	450,000.00	2,365,948.28
13(E)		14	00	0001			2	2	5	1		Alquileres y rentas de edificios y locales					2,504,262.00	0.00	2,504,262.00	450,000.00	0.00	0.00	0.00	0.00	450,000.00	2,054,262.00
13(E)		14	00	0001	0000		2	2	5	1	01	Alquileres y rentas de edificios y locales	4.5.10	30	9996	102	2,504,262.00	0.00	2,504,262.00	450,000.00	0.00	0.00	0.00	0.00	450,000.00	2,054,262.00
13(E)		14	00	0001			2	2	5	8		Otros alquileres					263,585.00	48,101.28	311,686.28	0.00	0.00	0.00	0.00	0.00	311,686.28	
13(E)		14	00	0001	0000		2	2	5	8	01	Otros alquileres	4.5.10	20	1955	100	0.00	48,101.28	48,101.28	0.00	0.00	0.00	0.00	0.00	48,101.28	
13(E)		14	00	0001	0000		2	2	5	8	01	Otros alquileres	4.5.10	30	9996	102	263,585.00	0.00	263,585.00	0.00	0.00	0.00	0.00	0.00	0.00	263,585.00
13(E)		14	00	0001			2	2	8			OTROS SERVICIOS NO INCLUIDOS EN CONCEPTOS ANTERIORES					1,799,205.00	393,551.00	2,192,756.00	0.00	0.00	1,268,500.00	0.00	1,268,500.00	924256.00	
13(E)		14	00	0001			2	2	8	4		Servicios funerarios y gastos conexos					234,679.00	-18,423.00	216,256.00	0.00	0.00	0.00	0.00	0.00	216,256.00	
13(E)		14	00	0001	0000		2	2	8	4	01	Servicios funerarios y gastos conexos	4.5.10	30	9996	102	234,679.00	-18,423.00	216,256.00	0.00	0.00	0.00	0.00	0.00	216,256.00	
13(E)		14	00	0001			2	2	8	5		Fumigación, lavandería, limpieza e higiene					0.00	1,976,500.00	1,976,500.00	0.00	0.00	1,268,500.00	0.00	1,268,500.00	708,000.00	
13(E)		14	00	0001	0000		2	2	8	5	01	Fumigación	4.5.10	30	9996	102	0.00	1,976,500.00	1,976,500.00	0.00	0.00	1,268,500.00	0.00	1,268,500.00	708,000.00	
13(E)		14	00	0001			2	2	8	6		Servicio de organización de eventos, festividades y actividades de					1,564,526.00	-1,564,526.00	0.00	0.00	0.00	0.00	0.00	0.00	0.00	

ELABORADOR POR

REVISADO POR

AUTORIZADO POR

MINISTERIO DE HACIENDA

CENTRALIZACIÓN DE LA INFORMACIÓN FINANCIERA DEL ESTADO

EJECUCIÓN DE LOS GASTOS Y APLICACIONES FINANCIERAS POR DESTINO DE FONDOS Y ESTRUCTURA

CORRESPONDIENTE AL MES DE JUNIO DEL AÑO 2020

FORM. EP-02

CODIGO DEL CAPITULO: 7001

DENOMINACION: AYUNTAMIENTO DEL DISTRITO NACIONAL

DESTINO DE FONDO: TODOS

ESTADO: TODOS

DESTINO DE FONDO	Estructura					INSTITUCION RECEPTORA	CODIGO SNIP	Clasificador de Gasto					DENOMINACION DEL GASTO	FUNCION	FUENTE FINANCIAMIENTO	FUENTE ESPECIFICA	ORGANISMO FINANCIADOR	Presupuesto			Etapas del Gasto					
	Partida no Asignada a Programa	PROGRAMA	PROYECTO	ACTIVIDAD/OBRA	TIPO			OBJETO	CUENTA	SUBCUENTA	Auxiliar	Presupuesto Original Año Actual						Modificaciones	Vigente	Acumulado Anterior	Compromiso	Devengado	Pagado	Devengado a la fecha	Balance Disponible Al Mes	
																										18
1	2	3	4	5	6	7	8	9	10	11	12	13	14	15	16	17	18	19	20=18 + ó -19	21	22	23	24	25 = 21 + 23	26= 20-25	
13(E)		14	00	0001	0000		2	2	8	6	01	Eventos generales	4.5.10	30	9996	102	1,564,526.00	-1,564,526.00	0.00	0.00	0.00	0.00	0.00	0.00	0.00	0.00
13(E)		14	00	0001			2	3				MATERIALES Y SUMINISTROS					2,143,402.00	-393,551.00	1,749,851.00	154,033.66	0.00	1,298,902.70	129,194.66	0.00	1,565,414.64	
13(E)		14	00	0001			2	3	1			ALIMENTOS Y PRODUCTOS AGROFORESTALES					1,173,395.00	-498,255.00	675,140.00	17,995.00	0.00	0.00	17,995.00	17,995.00	0.00	657,145.00
13(E)		14	00	0001			2	3	1	1		Alimentos y bebidas para personas					1,173,395.00	-516,250.00	657,145.00	0.00	0.00	0.00	0.00	0.00	657,145.00	
13(E)		14	00	0001	0000		2	3	1	1	01	Alimentos y bebidas para personas	4.5.10	30	9996	102	1,173,395.00	-516,250.00	657,145.00	0.00	0.00	0.00	0.00	0.00	657,145.00	
13(E)		14	00	0001			2	3	1	3		Productos agroforestales y pecuarios					0.00	17,995.00	17,995.00	17,995.00	0.00	0.00	17,995.00	17,995.00	0.00	
13(E)		14	00	0001	0000		2	3	1	3	03	Productos forestales	4.5.10	30	9996	102	0.00	17,995.00	17,995.00	17,995.00	0.00	0.00	17,995.00	17,995.00	0.00	
13(E)		14	00	0001			2	3	2			TEXTILES Y VESTUARIOS					469,358.00	-13,751.00	455,607.00	0.00	0.00	0.00	0.00	0.00	455,607.00	
13(E)		14	00	0001			2	3	2	2		Acabados textiles					469,358.00	-13,751.00	455,607.00	0.00	0.00	0.00	0.00	0.00	455,607.00	
13(E)		14	00	0001	0000		2	3	2	2	01	Acabados textiles	4.5.10	30	9996	102	469,358.00	-13,751.00	455,607.00	0.00	0.00	0.00	0.00	0.00	455,607.00	
13(E)		14	00	0001			2	3	3			PRODUCTOS DE PAPEL, CARTÓN E IMPRESOS					265,970.00	104,704.00	370,674.00	23,010.00	0.00	30,402.70	23,010.00	53,412.70	317,261.30	
13(E)		14	00	0001			2	3	3	2		Productos de papel y cartón					31,291.00	122,699.00	153,990.00	23,010.00	0.00	0.00	23,010.00	23,010.00	130,980.00	
13(E)		14	00	0001	0000		2	3	3	2	01	Productos de papel y cartón	4.5.10	30	9996	102	31,291.00	122,699.00	153,990.00	23,010.00	0.00	0.00	23,010.00	23,010.00	130,980.00	
13(E)		14	00	0001			2	3	3	3		Productos de artes gráficas					234,679.00	-17,995.00	216,684.00	0.00	0.00	30,402.70	0.00	30,402.70	186,281.30	
13(E)		14	00	0001	0000		2	3	3	3	01	Productos de artes gráficas	4.5.10	30	9996	102	234,679.00	-17,995.00	216,684.00	0.00	0.00	30,402.70	0.00	30,402.70	186,281.30	
13(E)		14	00	0001			2	3	5			PRODUCTOS DE CUERO, CAUCHO Y PLASTICO					117,339.00	0.00	117,339.00	60,164.66	0.00	0.00	35,325.66	60,164.66	57,174.34	
13(E)		14	00	0001			2	3	5	5		Articulos de plástico					117,339.00	0.00	117,339.00	60,164.66	0.00	0.00	35,325.66	60,164.66	57,174.34	
13(E)		14	00	0001	0000		2	3	5	5	01	Articulos de plástico	4.5.10	30	9996	102	117,339.00	0.00	117,339.00	60,164.66	0.00	0.00	35,325.66	60,164.66	57,174.34	
13(E)		14	00	0001			2	3	6			PRODUCTOS DE MINERALES, METALICOS Y NO METALICOS					97,783.00	13,751.00	111,534.00	52,864.00	0.00	0.00	52,864.00	52,864.00	58,670.00	
13(E)		14	00	0001			2	3	6	2		Productos de vidrio, loza y porcelana					39,113.00	0.00	39,113.00	0.00	0.00	0.00	0.00	0.00	39,113.00	
13(E)		14	00	0001	0000		2	3	6	2	01	Productos de vidrio	4.5.10	30	9996	102	39,113.00	0.00	39,113.00	0.00	0.00	0.00	0.00	0.00	39,113.00	
13(E)		14	00	0001			2	3	6	3		Productos metálicos y sus derivados					58,670.00	13,751.00	72,421.00	52,864.00	0.00	0.00	52,864.00	52,864.00	19,557.00	
13(E)		14	00	0001	0000		2	3	6	3	03	Estructuras metálicas acabadas	4.5.10	30	9996	102	39,113.00	13,751.00	52,864.00	52,864.00	0.00	0.00	52,864.00	52,864.00	0.00	
13(E)		14	00	0001	0000		2	3	6	3	04	Herramientas menores	4.5.10	30	9996	102	19,557.00	0.00	19,557.00	0.00	0.00	0.00	0.00	0.00	19,557.00	

ELABORADOR POR

REVISADO POR

AUTORIZADO POR



MINISTERIO DE HACIENDA

CENTRALIZACIÓN DE LA INFORMACIÓN FINANCIERA DEL ESTADO

EJECUCIÓN DE LOS GASTOS Y APLICACIONES FINANCIERAS POR DESTINO DE FONDOS Y ESTRUCTURA

CORRESPONDIENTE AL MES DE JUNIO DEL AÑO 2020

ReporteFormularioEP-02.jrxml

20/7/2020 1:20 PM

Pagina : 47 de 160

40200374896-CIFE

FORM. EP-02

CODIGO DEL CAPITULO: 7001

DENOMINACION: AYUNTAMIENTO DEL DISTRITO NACIONAL

DESTINO DE FONDO: TODOS

ESTADO: TODOS

DESTINO DE FONDO	Estructura					INSTITUCION RECEPTORA	CODIGO SNIP	Clasificador de Gasto					DENOMINACION DEL GASTO	FUNCION	FUENTE FINANCIAMIENTO	FUENTE ESPECIFICA	ORGANISMO FINANCIADOR	Presupuesto			Etapas del Gasto					
	Partida no Asignada a Programa	PROGRAMA	PROYECTO	ACTIVIDAD/OBRA	TIPO			OBJETO	CUENTA	SUBCUENTA	Auxiliar	Presupuesto Original Año Actual						Modificaciones	Vigente	Acumulado Anterior	Compromiso	Devengado	Pagado	Devengado a la fecha	Balance Disponible Al Mes	
																										18
1	2	3	4	5	6	7	8	9	10	11	12	13	14	15	16	17	18	19	20=18 + 6 -19	21	22	23	24	25 = 21 + 23	26= 20-25	
13(E)		14	00	0001			2	3	9			PRODUCTOS Y ÚTILES VARIOS					19,557.00	0.00	19,557.00	0.00	0.00	0.00	0.00	0.00	0.00	19,557.00
13(E)		14	00	0001			2	3	9	1		Material para limpieza					19,557.00	0.00	19,557.00	0.00	0.00	0.00	0.00	0.00	0.00	19,557.00
13(E)		14	00	0001	0000		2	3	9	1	01	Material para limpieza	4.5.10	30	9996	102	19,557.00	0.00	19,557.00	0.00	0.00	0.00	0.00	0.00	0.00	19,557.00
13(E)		14	00	0001			2	4				TRANSFERENCIAS CORRIENTES					15,645,263.00	0.00	15,645,263.00	3,945,000.00	103,331.00	1,402,233.70	3,331.00	4,048,331.00	11,596,932.00	
13(E)		14	00	0001			2	4	1			TRANSFERENCIAS CORRIENTES AL SECTOR PRIVADO					15,645,263.00	0.00	15,645,263.00	3,945,000.00	103,331.00	103,331.00	3,331.00	4,048,331.00	11,596,932.00	
13(E)		14	00	0001			2	4	1	2		Ayudas y donaciones a personas					15,645,263.00	0.00	15,645,263.00	3,945,000.00	103,331.00	103,331.00	3,331.00	4,048,331.00	11,596,932.00	
13(E)		14	00	0001	0000		2	4	1	2	01	Ayudas y donaciones programadas a hogares y personas	4.5.10	30	9996	102	3,911,316.00	0.00	3,911,316.00	810,000.00	0.00	0.00	0.00	810,000.00	3,101,316.00	
13(E)		14	00	0001	0000		2	4	1	2	02	Ayudas y donaciones ocasionales a hogares y personas	4.5.10	30	9996	102	11,733,947.00	0.00	11,733,947.00	3,135,000.00	103,331.00	103,331.00	3,331.00	3,238,331.00	8,495,616.00	
13(E)		14	00	0002								EDUCACIÓN Y FORMACION INTEGRAL					391,132.00	0.00	391,132.00	0.00	0.00	0.00	0.00	0.00	0.00	391,132.00
13(E)		14	00	0002								NO APLICA					391,132.00	0.00	391,132.00	0.00	0.00	0.00	0.00	0.00	0.00	391,132.00
13(E)		14	00	0002								NO APLICA					391,132.00	0.00	391,132.00	0.00	0.00	0.00	0.00	0.00	0.00	391,132.00
13(E)		14	00	0002			2					GASTOS					391,132.00	0.00	391,132.00	0.00	0.00	0.00	0.00	0.00	0.00	391,132.00
13(E)		14	00	0002			2	2				CONTRATACIÓN DE SERVICIOS					391,132.00	0.00	391,132.00	0.00	0.00	0.00	0.00	0.00	0.00	391,132.00
13(E)		14	00	0002			2	2	5			ALQUILERES Y RENTAS					391,132.00	0.00	391,132.00	0.00	0.00	0.00	0.00	0.00	0.00	391,132.00
13(E)		14	00	0002			2	2	5	8		Otros alquileres					391,132.00	0.00	391,132.00	0.00	0.00	0.00	0.00	0.00	0.00	391,132.00
13(E)		14	00	0002	0000		2	2	5	8	01	Otros alquileres	4.4.09	30	9996	102	391,132.00	0.00	391,132.00	0.00	0.00	0.00	0.00	0.00	0.00	391,132.00
13(E)		14	00	0003								PRESTACIONES DE SALUD Y ASISTENCIA PRIMARIA					2,425,015.00	0.00	2,425,015.00	415,787.99	0.00	0.00	83,027.99	0.00	2,009,227.01	
13(E)		14	00	0003								NO APLICA					2,425,015.00	0.00	2,425,015.00	415,787.99	0.00	0.00	83,027.99	415,787.99	2,009,227.01	
13(E)		14	00	0003								NO APLICA					2,425,015.00	0.00	2,425,015.00	415,787.99	0.00	0.00	83,027.99	415,787.99	2,009,227.01	
13(E)		14	00	0003			2					GASTOS					2,425,015.00	0.00	39,113.00	415,787.99	0.00	0.00	83,027.99	415,787.99	2,009,227.01	
13(E)		14	00	0003			2	3				MATERIALES Y SUMINISTROS					2,425,015.00	0.00	2,425,015.00	415,787.99	0.00	0.00	83,027.99	58,840.94	2,009,227.01	
13(E)		14	00	0003			2	3	4			PRODUCTOS FARMACÉUTICOS					2,346,789.00	-19,727.94	2,327,061.06	356,947.05	0.00	0.00	78,467.05	356,947.05	1,970,114.01	
13(E)		14	00	0003			2	3	4	1		Productos medicinales para uso humano					2,346,789.00	-19,727.94	2,327,061.06	356,947.05	0.00	0.00	78,467.05	356,947.05	1,970,114.01	
13(E)		14	00	0003	0000		2	3	4	1	01	Productos medicinales para uso humano	4.2.03	30	9996	102	2,346,789.00	-19,727.94	2,327,061.06	356,947.05	0.00	0.00	78,467.05	356,947.05	1,970,114.01	

ELABORADOR POR

REVISADO POR

AUTORIZADO POR

MINISTERIO DE HACIENDA

CENTRALIZACIÓN DE LA INFORMACIÓN FINANCIERA DEL ESTADO

EJECUCIÓN DE LOS GASTOS Y APLICACIONES FINANCIERAS POR DESTINO DE FONDOS Y ESTRUCTURA

CORRESPONDIENTE AL MES DE JUNIO DEL AÑO 2020

FORM. EP-02

CODIGO DEL CAPITULO: 7001

DENOMINACION: AYUNTAMIENTO DEL DISTRITO NACIONAL

DESTINO DE FONDO: TODOS

ESTADO: TODOS

DESTINO DE FONDO	Estructura					INSTITUCION RECEPTORA	CODIGO SNIP	Clasificador de Gasto					DENOMINACION DEL GASTO	FUNCION	FUENTE FINANCIAMIENTO	FUENTE ESPECIFICA	ORGANISMO FINANCIADOR	Presupuesto			Etapas del Gasto					
	Partida no Asignada a Programa	PROGRAMA	PROYECTO	ACTIVIDAD/OBRA	TIPO			OBJETO	CUENTA	SUBCUENTA	Auxiliar	Presupuesto Original Año Actual						Modificaciones	Vigente	Acumulado Anterior	Compromiso	Devengado	Pagado	Devengado a la fecha	Balance Disponible Al Mes	
																										18
1	2	3	4	5	6	7	8	9	10	11	12	13	14	15	16	17	18	19	20=18 + ó -19	21	22	23	24	25 = 21 + 23	26= 20-25	
13(E)		14	00	0003			2	3	9			PRODUCTOS Y ÚTILES VARIOS					78,226.00	19,727.94	97,953.94	58,840.94	0.00	0.00	4,560.94	58,840.94	39,113.00	
13(E)		14	00	0003			2	3	9	3		Útiles menores médico-quirúrgicos y de laboratorio					39,113.00	19,727.94	58,840.94	58,840.94	0.00	0.00	4,560.94	58,840.94	0.00	
13(E)		14	00	0003	0000		2	3	9	3	01	Útiles menores médico quirúrgicos y de laboratorio	4.2.03	30	9996	102	39,113.00	19,727.94	58,840.94	58,840.94	0.00	0.00	4,560.94	58,840.94	0.00	
13(E)		14	00	0003			2	3	9	6		Productos eléctricos y afines					39,113.00	0.00	39,113.00	0.00	0.00	0.00	0.00	0.00	39,113.00	
13(E)		14	00	0003	0000		2	3	9	6	01	Productos eléctricos y afines	4.2.03	30	9996	102	39,113.00	0.00	39,113.00	0.00	0.00	0.00	0.00	0.00	0.00	39,113.00
13(E)		14	00	0004								FORTALECIMIENTO DE LA EQUIDAD DE GÉNERO					1,720,979.00	0.00	1,720,979.00	82,600.00	0.00	0.00	0.00	0.00	82,600.00	1,638,379.00
13(E)		14	00	0004								NO APLICA					1,720,979.00	0.00	1,720,979.00	82,600.00	0.00	0.00	0.00	0.00	82,600.00	1,638,379.00
13(E)		14	00	0004								GASTOS					1,720,979.00	0.00	1,720,979.00	82,600.00	0.00	0.00	0.00	0.00	82,600.00	1,638,379.00
13(E)		14	00	0004			2					CONTRATACIÓN DE SERVICIOS					1,720,979.00	0.00	1,720,979.00	82,600.00	0.00	0.00	0.00	0.00	82,600.00	1,638,379.00
13(E)		14	00	0004			2	2				PUBLICIDAD, IMPRESIÓN Y ENCUADERNACIÓN					156,453.00	0.00	156,453.00	0.00	0.00	0.00	0.00	0.00	156,453.00	
13(E)		14	00	0004			2	2	2			Impresión y encuadernación					156,453.00	0.00	156,453.00	0.00	0.00	0.00	0.00	0.00	156,453.00	
13(E)		14	00	0004	0000		2	2	2	2	01	Impresión y encuadernación	4.5.08	30	9996	102	156,453.00	0.00	156,453.00	0.00	0.00	0.00	0.00	0.00	156,453.00	
13(E)		14	00	0004			2	2	8			OTROS SERVICIOS NO INCLUIDOS EN CONCEPTOS ANTERIORES					1,564,526.00	0.00	1,564,526.00	82,600.00	0.00	0.00	0.00	0.00	82,600.00	1,481,926.00
13(E)		14	00	0004			2	2	8	7		Servicios Técnicos y Profesionales					1,564,526.00	0.00	1,564,526.00	82,600.00	0.00	0.00	0.00	0.00	82,600.00	1,481,926.00
13(E)		14	00	0004	0000		2	2	8	7	06	Otros servicios técnicos profesionales	4.5.08	30	9998	102	1,564,526.00	0.00	1,564,526.00	82,600.00	0.00	0.00	0.00	0.00	82,600.00	1,481,926.00
13(E)		15										FOMENTO DE LA CULTURA, DEPORTE Y RECREACIÓN					32,376,887.44	0.00	32,376,887.44	5,465,021.02	161,374.14	161,374.14	670,441.15	5,626,395.16	26750492.28	
13(E)		15	00									N/A					32,376,887.44	0.00	32,376,887.44	5,465,021.02	161,374.14	161,374.14	670,441.15	5,626,395.16	26750492.28	
13(E)		15	00	0001								FOMENTO DE LA CULTURA Y EL ARTE					24,825,792.44	-131,182.95	24,694,609.49	2,354,792.59	148,206.09	148,206.09	662,411.00	0.00	22,191,610.81	
13(E)		15	00	0001								NO APLICA					24,825,792.44	-131,182.95	24,694,609.49	2,354,792.59	148,206.09	148,206.09	662,411.00	2,502,998.68	22,191,610.81	
13(E)		15	00	0001								GASTOS					24,825,792.44	-131,182.95	24,694,609.49	2,354,792.59	148,206.09	148,206.09	662,411.00	2,502,998.68	22,191,610.81	
13(E)		15	00	0001			2					CONTRATACIÓN DE SERVICIOS					12,389,777.00	900.00	12,390,677.00	1,803,394.50	137,566.66	137,566.66	662,411.00	226,936.66	10,449,715.84	
13(E)		15	00	0001			2	2				PUBLICIDAD, IMPRESIÓN Y ENCUADERNACIÓN					1,551,541.00	0.00	1,551,541.00	1,399,911.83	0.00	0.00	612,851.00	1,399,911.83	151,629.17	

ELABORADOR POR

REVISADO POR

AUTORIZADO POR

MINISTERIO DE HACIENDA

CENTRALIZACIÓN DE LA INFORMACIÓN FINANCIERA DEL ESTADO

EJECUCIÓN DE LOS GASTOS Y APLICACIONES FINANCIERAS POR DESTINO DE FONDOS Y ESTRUCTURA

CORRESPONDIENTE AL MES DE JUNIO DEL AÑO 2020

ReporteFormularioEP-02.jrxml

20/7/2020 1:20 PM

Página : 49 de 160

40200374896-CIFE

FORM. EP-02

CODIGO DEL CAPITULO: 7001

DENOMINACION: AYUNTAMIENTO DEL DISTRITO NACIONAL

DESTINO DE FONDO: TODOS

ESTADO: TODOS

DESTINO DE FONDO	Estructura				INSTITUCION RECEPTORA	CODIGO SNIP	Clasificador de Gasto					DENOMINACION DEL GASTO	FUNCION	FUENTE FINANCIAMIENTO	FUENTE ESPECIFICA	ORGANISMO FINANCIADOR	Presupuesto			Etapas del Gasto					
	Partida no Asignada a Programa	PROGRAMA	PROYECTO	ACTIVIDAD/OBRA			TIPO	OBJETO	CUENTA	SUBCUENTA	Auxiliar						Presupuesto Original Año Actual	Modificaciones	Vigente	Acumulado Anterior	Compromiso	Devengado	Pagado	Devengado a la fecha	Balance Disponible Al Mes
1	2	3	4	5	6	7	8	9	10	11	12	13	14	15	16	17	18	19	20=18 + ó -19	21	22	23	24	25 = 21 + 23	26= 20-25
13(E)		15	00	0001			2	2	2	1		Publicidad y propaganda					0.00	590,000.00	590,000.00	590,000.00	0.00	0.00	590,000.00	590,000.00	0.00
13(E)		15	00	0001	0000		2	2	2	1	01	Publicidad y propaganda	4.3.03	30	9996	102	0.00	590,000.00	590,000.00	590,000.00	0.00	0.00	590,000.00	590,000.00	0.00
13(E)		15	00	0001			2	2	2	2		Impresión y encuadernación					1,551,541.00	-590,000.00	961,541.00	809,911.83	0.00	0.00	22,851.00	809,911.83	151,629.17
13(E)		15	00	0001	0000		2	2	2	2	01	Impresión y encuadernación	4.3.03	70	0713	343	7,861.00	0.00	7,861.00	0.00	0.00	0.00	0.00	0.00	7,861.00
13(E)		15	00	0001	0000		2	2	2	2	01	Impresión y encuadernación	4.3.03	30	9996	102	1,543,680.00	-590,000.00	953,680.00	809,911.83	0.00	0.00	22,851.00	809,911.83	143,768.17
13(E)		15	00	0001			2	2	4			TRANSPORTE Y ALMACENAJE					0.00	900.00	900.00	0.00	900.00	900.00	0.00	900.00	0.00
13(E)		15	00	0001			2	2	4	1		Pasajes y gastos de transporte					0.00	900.00	900.00	0.00	900.00	900.00	0.00	900.00	0.00
13(E)		15	00	0001	0000		2	2	4	1	01	Pasajes y gastos de transporte	4.3.03	30	9996	102	0.00	900.00	900.00	0.00	900.00	900.00	0.00	900.00	0.00
13(E)		15	00	0001			2	2	5			ALQUILERES Y RENTAS					7,173,592.00	0.00	7,173,592.00	122,732.68	0.00	0.00	0.00	122,732.68	7,050,859.32
13(E)		15	00	0001			2	2	5	4		Alquileres de equipos de transporte, tracción y elevación					20,084.00	0.00	20,084.00	0.00	0.00	0.00	0.00	0.00	20,084.00
13(E)		15	00	0001	0000		2	2	5	4	01	Alquileres de equipos de transporte, tracción y elevación	4.3.03	30	9996	102	20,084.00	0.00	20,084.00	0.00	0.00	0.00	0.00	0.00	20,084.00
13(E)		15	00	0001			2	2	5	8		Otros alquileres					7,153,508.00	0.00	7,153,508.00	122,732.68	0.00	0.00	0.00	122,732.68	7,030,775.32
13(E)		15	00	0001	0000		2	2	5	8	01	Otros alquileres	4.3.03	30	9998	102	7,153,508.00	0.00	7,153,508.00	122,732.68	0.00	0.00	0.00	122,732.68	7,030,775.32
13(E)		15	00	0001			2	2	6			SEGUROS					191,316.00	0.00	191,316.00	90,480.00	0.00	0.00	0.00	90,480.00	100,836.00
13(E)		15	00	0001			2	2	6	3		Seguros de personas					191,316.00	0.00	191,316.00	90,480.00	0.00	0.00	0.00	90,480.00	100,836.00
13(E)		15	00	0001	0000		2	2	6	3	01	Seguros de personas	4.3.03	30	9996	102	191,316.00	0.00	191,316.00	90,480.00	0.00	0.00	0.00	90,480.00	100,836.00
13(E)		15	00	0001			2	2	7			SERVICIOS DE CONSERVACIÓN, REPARACIONES MENORES E INSTALACIONES					438,067.00	0.00	438,067.00	99,999.99	0.00	0.00	0.00	99,999.99	338,067.01
13(E)		15	00	0001			2	2	7	1		Contratación de obras menores					438,067.00	0.00	438,067.00	99,999.99	0.00	0.00	0.00	99,999.99	338,067.01
13(E)		15	00	0001	0000		2	2	7	1	02	Servicios especiales de mantenimiento y reparación	4.3.03	30	9996	102	438,067.00	0.00	438,067.00	99,999.99	0.00	0.00	0.00	99,999.99	338,067.01
13(E)		15	00	0001			2	2	8			OTROS SERVICIOS NO INCLUIDOS EN CONCEPTOS ANTERIORES					3,035,261.00	0.00	3,035,261.00	90,270.00	136,666.66	136,666.66	49,560.00	226,936.66	2,808,324.34
13(E)		15	00	0001			2	2	8	6		Servicio de organización de eventos, festividades y actividades de					1,478,047.00	0.00	1,478,047.00	49,560.00	0.00	0.00	49,560.00	49,560.00	1,428,487.00
13(E)		15	00	0001	0000		2	2	8	6	01	Eventos generales	4.3.03	70	0713	343	64,279.00	0.00	64,279.00	0.00	0.00	0.00	0.00	0.00	64,279.00
13(E)		15	00	0001	0000		2	2	8	6	01	Eventos generales	4.3.03	30	9996	102	356,529.00	0.00	356,529.00	0.00	0.00	0.00	0.00	0.00	356,529.00
13(E)		15	00	0001	0000		2	2	8	6	04	Actuaciones artísticas	4.3.03	30	9998	102	1,057,239.00	0.00	1,057,239.00	49,560.00	0.00	0.00	49,560.00	49,560.00	1,007,679.00

ELABORADOR POR

REVISADO POR

AUTORIZADO POR

MINISTERIO DE HACIENDA

CENTRALIZACIÓN DE LA INFORMACIÓN FINANCIERA DEL ESTADO

EJECUCIÓN DE LOS GASTOS Y APLICACIONES FINANCIERAS POR DESTINO DE FONDOS Y ESTRUCTURA

CORRESPONDIENTE AL MES DE JUNIO DEL AÑO 2020

ReporteFormularioEP-02.jrxml

20/7/2020 1:20 PM

Página : 50 de 160

40200374896-CIFE

FORM. EP-02

CODIGO DEL CAPITULO: 7001

DENOMINACION: AYUNTAMIENTO DEL DISTRITO NACIONAL

DESTINO DE FONDO: TODOS

ESTADO: TODOS

DESTINO DE FONDO	Estructura				INSTITUCION RECEPTORA	CODIGO SNIP	Clasificador de Gasto					DENOMINACION DEL GASTO	FUNCION	FUENTE FINANCIAMIENTO	FUENTE ESPECIFICA	ORGANISMO FINANCIADOR	Presupuesto			Etapas del Gasto					
	Partida no Asignada a Programa	PROGRAMA	PROYECTO	ACTIVIDAD/OBRA			TIPO	OBJETO	CUENTA	SUBCUENTA	Auxiliar						Presupuesto Original Año Actual	Modificaciones	Vigente	Acumulado Anterior	Compromiso	Devengado	Pagado	Devengado a la fecha	Balance Disponible Al Mes
1	2	3	4	5	6	7	8	9	10	11	12	13	14	15	16	17	18	19	20=18 + ó -19	21	22	23	24	25 = 21 + 23	26= 20-25
13(E)		15	00	0001			2	2	8	7		Servicios Técnicos y Profesionales					1,557,214.00	0.00	1,557,214.00	40,710.00	136,666.66	136,666.66	0.00	177,376.66	1,379,837.34
13(E)		15	00	0001	0000		2	2	8	7	06	Otros servicios técnicos profesionales	4.3.03	70	0713	343	566,400.00	0.00	566,400.00	0.00	0.00	0.00	0.00	0.00	566,400.00
13(E)		15	00	0001	0000		2	2	8	7	06	Otros servicios técnicos profesionales	4.3.03	30	9998	102	990,814.00	0.00	990,814.00	40,710.00	136,666.66	136,666.66	0.00	177,376.66	813,437.34
13(E)		15	00	0001			2	3				MATERIALES Y SUMINISTROS					3,048,858.44	-132,082.95	2,916,775.49	551,398.09	10,639.43	148,206.09	0.00	520,525.51	2,354,737.97
13(E)		15	00	0001			2	3	1			ALIMENTOS Y PRODUCTOS AGROFORESTALES					376,577.44	0.00	376,577.44	31,518.04	0.00	0.00	0.00	31,518.04	345,059.40
13(E)		15	00	0001			2	3	1	1		Alimentos y bebidas para personas					376,577.44	0.00	376,577.44	31,518.04	0.00	0.00	0.00	31,518.04	345,059.40
13(E)		15	00	0001	0000		2	3	1	1	01	Alimentos y bebidas para personas	4.3.03	70	0713	343	24,559.44	0.00	24,559.44	0.00	0.00	0.00	0.00	0.00	24,559.44
13(E)		15	00	0001	0000		2	3	1	1	01	Alimentos y bebidas para personas	4.3.03	30	9996	102	352,018.00	0.00	352,018.00	31,518.04	0.00	0.00	0.00	31,518.04	320,499.96
13(E)		15	00	0001			2	3	3			PRODUCTOS DE PAPEL, CARTÓN E IMPRESOS					233,238.00	0.00	233,238.00	0.00	0.00	0.00	0.00	0.00	233,238.00
13(E)		15	00	0001			2	3	3	2		Productos de papel y cartón					17,308.00	0.00	17,308.00	0.00	0.00	0.00	0.00	0.00	17,308.00
13(E)		15	00	0001	0000		2	3	3	2	01	Productos de papel y cartón	4.3.03	30	9996	102	17,308.00	0.00	17,308.00	0.00	0.00	0.00	0.00	0.00	17,308.00
13(E)		15	00	0001			2	3	3	3		Productos de artes gráficas					215,930.00	0.00	215,930.00	0.00	0.00	0.00	0.00	0.00	215,930.00
13(E)		15	00	0001	0000		2	3	3	3	01	Productos de artes gráficas	4.3.03	30	9996	102	215,930.00	0.00	215,930.00	0.00	0.00	0.00	0.00	0.00	215,930.00
13(E)		15	00	0001			2	3	5			PRODUCTOS DE CUERO, CAUCHO Y PLASTICO					200,213.00	-5,477.95	194,735.05	1,539.94	8,454.03	8,454.03	0.00	9,993.97	184,741.08
13(E)		15	00	0001			2	3	5	5		Artículos de plástico					200,213.00	-5,477.95	194,735.05	1,539.94	8,454.03	8,454.03	0.00	9,993.97	184,741.08
13(E)		15	00	0001	0000		2	3	5	5	01	Artículos de plástico	4.3.03	30	9996	102	200,213.00	-5,477.95	194,735.05	1,539.94	8,454.03	8,454.03	0.00	9,993.97	184,741.08
13(E)		15	00	0001			2	3	6			PRODUCTOS DE MINERALES, METÁLICOS Y NO METÁLICOS					371,575.00	0.00	371,575.00	0.00	0.00	0.00	0.00	0.00	371,575.00
13(E)		15	00	0001			2	3	6	1		Productos de cemento, cal, asbesto, yeso y arcilla					371,575.00	0.00	371,575.00	0.00	0.00	0.00	0.00	0.00	371,575.00
13(E)		15	00	0001	0000		2	3	6	1	01	Productos de cemento	4.3.03	30	9996	102	371,575.00	0.00	371,575.00	0.00	0.00	0.00	0.00	0.00	371,575.00
13(E)		15	00	0001			2	3	9			PRODUCTOS Y ÚTILES VARIOS					1,867,255.00	-126,605.00	1,740,650.00	518,340.11	2,185.40	2,185.40	0.00	520,525.51	1,220,124.49
13(E)		15	00	0001			2	3	9	4		Útiles destinados a actividades deportivas, culturales y recreativas					98,307.00	0.00	98,307.00	0.00	0.00	0.00	0.00	0.00	98,307.00
13(E)		15	00	0001	0000		2	3	9	4	01	Útiles destinados a actividades deportivas, culturales y recreativas	4.3.03	30	9996	102	98,307.00	0.00	98,307.00	0.00	0.00	0.00	0.00	0.00	98,307.00
13(E)		15	00	0001			2	3	9	6		Productos eléctricos y afines					103,339.00	0.00	103,339.00	0.00	0.00	0.00	0.00	0.00	103,339.00
13(E)		15	00	0001	0000		2	3	9	6	01	Productos eléctricos y afines	4.3.03	30	9996	102	103,339.00	0.00	103,339.00	0.00	0.00	0.00	0.00	0.00	103,339.00

ELABORADOR POR

REVISADO POR

AUTORIZADO POR

**MINISTERIO DE HACIENDA**  
**CENTRALIZACIÓN DE LA INFORMACIÓN FINANCIERA DEL ESTADO**

ReporteFormularioEP-02.jrxml

20/7/2020 1:20 PM

**EJECUCIÓN DE LOS GASTOS Y APLICACIONES FINANCIERAS POR DESTINO DE FONDOS Y ESTRUCTURA**

Pagina : 51 de 160

**CORRESPONDIENTE AL MES DE JUNIO DEL AÑO 2020**

40200374896-CIFE

**FORM. EP-02**

**CODIGO DEL CAPITULO: 7001**

**DESTINO DE FONDO: TODOS**

**DENOMINACION: AYUNTAMIENTO DEL DISTRITO NACIONAL**

**ESTADO: TODOS**

DESTINO DE FONDO	Estructura					INSTITUCION RECEPTORA	CODIGO SNIP	Clasificador de Gasto					DENOMINACION DEL GASTO	FUNCION	FUENTE FINANCIAMIENTO	FUENTE ESPECIFICA	ORGANISMO FINANCIADOR	Presupuesto			Etapas del Gasto				
	Partida no Asignada a Programa	PROGRAMA	PROYECTO	ACTIVIDAD/OBRA	TIPO			OBJETO	CUENTA	SUBCUENTA	Auxiliar	Presupuesto Original Año Actual						Modificaciones	Vigente	Acumulado Anterior	Compromiso	Devengado	Pagado	Devengado a la fecha	Balance Disponible Al Mes
1	2	3	4	5	6	7	8	9	10	11	12	13	14	15	16	17	18	19	20=18 + 6 -19	21	22	23	24	25 = 21 + 23	26= 20-25
13(E)		15	00	0001			2	3	9	9		Productos y útiles varios no identificados precedentemente (n.i.p.)					1,665,609.00	-126,605.00	1,539,004.00	518,340.11	2,185.40	2,185.40	0.00	520,525.51	1,018,478.49
13(E)		15	00	0001	0000		2	3	9	9	01	Productos y Útiles Varios n.i.p	4.3.03	30	9998	102	273,792.00	0.00	273,792.00	9,007.73	0.00	0.00	0.00	9,007.73	264,784.27
13(E)		15	00	0001	0000		2	3	9	9	01	Productos y Útiles Varios n.i.p	4.3.03	30	9996	102	1,391,817.00	-126,605.00	1,265,212.00	509,332.38	2,185.40	2,185.40	0.00	511,517.78	753,694.22
13(E)		15	00	0001			2	4				TRANSFERENCIAS CORRIENTES					9,387,157.00	0.00	9,387,157.00	0.00	0.00	148,206.09	0.00	0.00	9,387,157.00
13(E)		15	00	0001			2	4	1			TRANSFERENCIAS CORRIENTES AL SECTOR PRIVADO					9,387,157.00	0.00	9,387,157.00	0.00	0.00	0.00	0.00	0.00	9,387,157.00
13(E)		15	00	0001			2	4	1	4		Becas y viajes de estudios					9,387,157.00	0.00	9,387,157.00	0.00	0.00	0.00	0.00	0.00	9,387,157.00
13(E)		15	00	0001	0000		2	4	1	4	01	Becas nacionales	4.3.03	30	9996	102	9,387,157.00	0.00	9,387,157.00	0.00	0.00	0.00	0.00	0.00	9,387,157.00
13(E)		15	00	0002								DESARROLLO DE EVENTOS DEPORTIVOS Y RECREACIÓN					7,551,095.00	131,182.95	7,682,277.95	3,110,228.43	13,168.05	13,168.05	8,030.15	1,300,000.00	4558881.47
13(E)		15	00	0002								NO APLICA					7,551,095.00	131,182.95	7,682,277.95	3,110,228.43	13,168.05	13,168.05	8,030.15	3,123,396.48	4558881.47
13(E)		15	00	0002													7,551,095.00	131,182.95	7,682,277.95	3,110,228.43	13,168.05	13,168.05	8,030.15	3,123,396.48	4558881.47
13(E)		15	00	0002			2					GASTOS					7,551,095.00	131,182.95	1,300,000.00	3,110,228.43	13,168.05	13,168.05	8,030.15	3,123,396.48	4558881.47
13(E)		15	00	0002			2	2				CONTRATACIÓN DE SERVICIOS					4,573,962.00	0.00	4,573,962.00	1,554,484.80	0.00	0.00	0.00	1,554,484.80	3,019,477.20
13(E)		15	00	0002			2	2	5			ALQUILERES Y RENTAS					183,672.00	0.00	183,672.00	0.00	0.00	0.00	0.00	0.00	183,672.00
13(E)		15	00	0002			2	2	5	3		Alquileres de maquinarias y equipos					183,672.00	0.00	183,672.00	0.00	0.00	0.00	0.00	0.00	183,672.00
13(E)		15	00	0002	0000		2	2	5	3	05	Alquiler de equipos sanitarios y de laboratorios	4.3.02	30	9996	102	183,672.00	0.00	183,672.00	0.00	0.00	0.00	0.00	0.00	183,672.00
13(E)		15	00	0002			2	2	8			OTROS SERVICIOS NO INCLUIDOS EN CONCEPTOS ANTERIORES					4,390,290.00	0.00	4,390,290.00	1,554,484.80	0.00	0.00	0.00	1,554,484.80	2,835,805.20
13(E)		15	00	0002			2	2	8	5		Fumigación, lavandería, limpieza e higiene					78,226.00	0.00	78,226.00	0.00	0.00	0.00	0.00	0.00	78,226.00
13(E)		15	00	0002	0000		2	2	8	5	01	Fumigación	4.3.02	30	9996	102	78,226.00	0.00	78,226.00	0.00	0.00	0.00	0.00	0.00	78,226.00
13(E)		15	00	0002			2	2	8	6		Servicio de organización de eventos, festividades y actividades de					1,183,012.00	0.00	1,183,012.00	0.00	0.00	0.00	0.00	0.00	1,183,012.00
13(E)		15	00	0002	0000		2	2	8	6	01	Eventos generales	4.3.02	30	9996	102	9,617.00	0.00	9,617.00	0.00	0.00	0.00	0.00	0.00	9,617.00
13(E)		15	00	0002	0000		2	2	8	6	04	Actuaciones artísticas	4.3.02	30	9998	102	1,173,395.00	0.00	1,173,395.00	0.00	0.00	0.00	0.00	0.00	1,173,395.00
13(E)		15	00	0002			2	2	8	7		Servicios Técnicos y Profesionales					3,129,052.00	0.00	3,129,052.00	1,554,484.80	0.00	0.00	0.00	1,554,484.80	1,574,567.20
13(E)		15	00	0002	0000		2	2	8	7	06	Otros servicios técnicos profesionales	4.3.02	30	9998	102	3,129,052.00	0.00	3,129,052.00	1,554,484.80	0.00	0.00	0.00	1,554,484.80	1,574,567.20
13(E)		15	00	0002			2	3				MATERIALES Y SUMINISTROS					1,803,738.00	4,577.95	1,808,315.95	255,743.63	13,168.05	13,168.05	8,030.15	58,656.95	1539404.27

ELABORADOR POR

REVISADO POR

AUTORIZADO POR

MINISTERIO DE HACIENDA

CENTRALIZACIÓN DE LA INFORMACIÓN FINANCIERA DEL ESTADO

EJECUCIÓN DE LOS GASTOS Y APLICACIONES FINANCIERAS POR DESTINO DE FONDOS Y ESTRUCTURA

CORRESPONDIENTE AL MES DE JUNIO DEL AÑO 2020

FORM. EP-02

CODIGO DEL CAPITULO: 7001

DENOMINACION: AYUNTAMIENTO DEL DISTRITO NACIONAL

DESTINO DE FONDO: TODOS

ESTADO: TODOS

DESTINO DE FONDO	Estructura					INSTITUCION RECEPTORA	CODIGO SNIP	Clasificador de Gasto					FUNCION	FUENTE FINANCIAMIENTO	FUENTE ESPECIFICA	ORGANISMO FINANCIADOR	Presupuesto			Etapas del Gasto					
	Partida no Asignada a Programa	PROGRAMA	PROYECTO	ACTIVIDAD/OBRA	TIPO			OBJETO	CUENTA	SUBCUENTA	Auxiliar	DENOMINACION DEL GASTO					Presupuesto Original Año Actual	Modificaciones	Vigente	Acumulado Anterior	Compromiso	Devengado	Pagado	Devengado a la fecha	Balance Disponible Al Mes
1	2	3	4	5	6	7	8	9	10	11	12	13	14	15	16	17	18	19	20=18 + ó -19	21	22	23	24	25 = 21 + 23	26= 20-25
13(E)		15	00	0002			2	3	1			ALIMENTOS Y PRODUCTOS AGROFORESTALES					1,331,358.00	0.00	1,331,358.00	172,666.83	5,137.90	5,137.90	0.00	177,804.73	1,153,553.27
13(E)		15	00	0002			2	3	1	1		Alimentos y bebidas para personas					1,331,358.00	0.00	1,331,358.00	172,666.83	5,137.90	5,137.90	0.00	177,804.73	1,153,553.27
13(E)		15	00	0002	0000		2	3	1	1	01	Alimentos y bebidas para personas	4.3.02	30	9996	102	1,331,358.00	0.00	1,331,358.00	172,666.83	5,137.90	5,137.90	0.00	177,804.73	1,153,553.27
13(E)		15	00	0002			2	3	2			TEXTILES Y VESTUARIOS					264,344.00	0.00	264,344.00	32,450.00	0.00	0.00	0.00	32,450.00	231,894.00
13(E)		15	00	0002			2	3	2	3		Prendas y accesorios de vestir					264,344.00	0.00	264,344.00	32,450.00	0.00	0.00	0.00	32,450.00	231,894.00
13(E)		15	00	0002	0000		2	3	2	3	01	Prendas y accesorios de vestir	4.3.02	30	9996	102	264,344.00	0.00	264,344.00	32,450.00	0.00	0.00	0.00	32,450.00	231,894.00
13(E)		15	00	0002			2	3	5			PRODUCTOS DE CUERO, CAUCHO Y PLASTICO					200,213.00	-46,256.00	153,957.00	0.00	0.00	0.00	0.00	0.00	153,957.00
13(E)		15	00	0002			2	3	5	5		Articulos de plástico					200,213.00	-46,256.00	153,957.00	0.00	0.00	0.00	0.00	0.00	153,957.00
13(E)		15	00	0002	0000		2	3	5	5	01	Articulos de plástico	4.3.02	30	9996	102	200,213.00	-46,256.00	153,957.00	0.00	0.00	0.00	0.00	0.00	153,957.00
13(E)		15	00	0002			2	3	6			PRODUCTOS DE MINERALES, METALICOS Y NO METALICOS					7,823.00	50,833.95	58,656.95	50,626.80	8,030.15	8,030.15	8,030.15	58,656.95	0.00
13(E)		15	00	0002			2	3	6	2		Productos de vidrio, loza y porcelana					0.00	46,256.00	46,256.00	46,256.00	0.00	0.00	0.00	46,256.00	0.00
13(E)		15	00	0002	0000		2	3	6	2	01	Productos de vidrio	4.3.02	30	9996	102	0.00	46,256.00	46,256.00	46,256.00	0.00	0.00	0.00	46,256.00	0.00
13(E)		15	00	0002			2	3	6	3		Productos metálicos y sus derivados					7,823.00	4,577.95	12,400.95	4,370.80	8,030.15	8,030.15	8,030.15	12,400.95	0.00
13(E)		15	00	0002	0000		2	3	6	3	03	Estructuras metálicas acabadas	4.3.02	30	9996	102	7,823.00	4,577.95	12,400.95	4,370.80	8,030.15	8,030.15	8,030.15	12,400.95	0.00
13(E)		15	00	0002			2	4				TRANSFERENCIAS CORRIENTES					1,173,395.00	126,605.00	1,300,000.00	1,300,000.00	0.00	13,168.05	0.00	1,300,000.00	0.00
13(E)		15	00	0002			2	4	1			TRANSFERENCIAS CORRIENTES AL SECTOR PRIVADO					1,173,395.00	126,605.00	1,300,000.00	1,300,000.00	0.00	0.00	0.00	1,300,000.00	0.00
13(E)		15	00	0002			2	4	1	3		Premios literarios, deportivos y culturales					1,173,395.00	126,605.00	1,300,000.00	1,300,000.00	0.00	0.00	0.00	1,300,000.00	0.00
13(E)		15	00	0002	0000		2	4	1	3	01	Premios literarios, deportivos y culturales	4.3.02	30	9996	102	1,173,395.00	126,605.00	1,300,000.00	1,300,000.00	0.00	0.00	0.00	1,300,000.00	0.00
13(E)		16										PROMOCIÓN Y PARTICIPACIÓN COMUNITARIA					27,080,580.00	0.00	27,080,580.00	8,432,868.39	165,200.00	165,200.00	110,770.00	8,598,068.39	18,482,511.61
13(E)		16	00									N/A					27,080,580.00	0.00	27,080,580.00	8,432,868.39	165,200.00	165,200.00	110,770.00	8,598,068.39	18,482,511.61
13(E)		16	00	0001								FOMENTO, COORDINACIÓN Y REGISTRO DE LAS ORG. CIUDADANA NO APLICA					27,080,580.00	0.00	27,080,580.00	8,432,868.39	165,200.00	165,200.00	110,770.00	1,250,000.00	18,482,511.61
13(E)		16	00	0001								NO APLICA					27,080,580.00	0.00	27,080,580.00	8,432,868.39	165,200.00	165,200.00	110,770.00	8,598,068.39	18,482,511.61
13(E)		16	00	0001													27,080,580.00	0.00	27,080,580.00	8,432,868.39	165,200.00	165,200.00	110,770.00	8,598,068.39	18,482,511.61
13(E)		16	00	0001			2					GASTOS					27,080,580.00	0.00	11,254,064.00	8,432,868.39	165,200.00	165,200.00	110,770.00	8,598,068.39	18,482,511.61

ELABORADOR POR

REVISADO POR

AUTORIZADO POR

MINISTERIO DE HACIENDA

CENTRALIZACIÓN DE LA INFORMACIÓN FINANCIERA DEL ESTADO

EJECUCIÓN DE LOS GASTOS Y APLICACIONES FINANCIERAS POR DESTINO DE FONDOS Y ESTRUCTURA

CORRESPONDIENTE AL MES DE JUNIO DEL AÑO 2020

ReporteFormularioEP-02.jrxml

20/7/2020 1:20 PM

Página : 53 de 160

40200374896-CIFE

FORM. EP-02

CODIGO DEL CAPITULO: 7001

DENOMINACION: AYUNTAMIENTO DEL DISTRITO NACIONAL

DESTINO DE FONDO: TODOS

ESTADO: TODOS

DESTINO DE FONDO	Estructura				INSTITUCION RECEPTORA	CODIGO SNIP	Clasificador de Gasto					DENOMINACION DEL GASTO	FUNCION	FUENTE FINANCIAMIENTO	FUENTE ESPECIFICA	ORGANISMO FINANCIADOR	Presupuesto			Etapas del Gasto					
	Partida no Asignada a Programa	PROGRAMA	PROYECTO	ACTIVIDAD/OBRA			TIPO	OBJETO	CUENTA	SUBCUENTA	Auxiliar						Presupuesto Original Año Actual	Modificaciones	Vigente	Acumulado Anterior	Compromiso	Devengado	Pagado	Devengado a la fecha	Balance Disponible Al Mes
13(E)	16	00	0001			2	2					CONTRATACIÓN DE SERVICIOS				9,484,160.00	0.00	9,484,160.00	5,652,646.20	165,200.00	165,200.00	0.00	505,400.00	3,666,313.80	
13(E)	16	00	0001			2	2	2				PUBLICIDAD, IMPRESIÓN Y ENCUADERNACIÓN				4,693,579.00	0.00	4,693,579.00	3,768,967.20	0.00	0.00	0.00	3,768,967.20	924,611.80	
13(E)	16	00	0001			2	2	2	1			Publicidad y propaganda				3,911,316.00	-626,704.20	3,284,611.80	2,360,000.00	0.00	0.00	0.00	2,360,000.00	924,611.80	
13(E)	16	00	0001	0000		2	2	2	1	01		Publicidad y propaganda	4.1.02	30	9996	102	3,911,316.00	-626,704.20	3,284,611.80	2,360,000.00	0.00	0.00	0.00	2,360,000.00	924,611.80
13(E)	16	00	0001			2	2	2	2			Impresión y encuadernación				782,263.00	626,704.20	1,408,967.20	1,408,967.20	0.00	0.00	0.00	1,408,967.20	0.00	
13(E)	16	00	0001	0000		2	2	2	2	01		Impresión y encuadernación	4.1.02	30	9996	102	782,263.00	626,704.20	1,408,967.20	1,408,967.20	0.00	0.00	0.00	1,408,967.20	0.00
13(E)	16	00	0001			2	2	4				TRANSPORTE Y ALMACENAJE				78,226.00	0.00	78,226.00	0.00	0.00	0.00	0.00	0.00	78,226.00	
13(E)	16	00	0001			2	2	4	1			Pasajes y gastos de transporte				78,226.00	0.00	78,226.00	0.00	0.00	0.00	0.00	0.00	78,226.00	
13(E)	16	00	0001	0000		2	2	4	1	01		Pasajes y gastos de transporte	4.1.02	30	9996	102	78,226.00	0.00	78,226.00	0.00	0.00	0.00	0.00	78,226.00	
13(E)	16	00	0001			2	2	5				ALQUILERES Y RENTAS				1,564,527.00	370,084.00	1,934,611.00	1,543,479.00	0.00	0.00	0.00	1,543,479.00	391,132.00	
13(E)	16	00	0001			2	2	5	4			Alquileres de equipos de transporte, tracción y elevación				391,132.00	0.00	391,132.00	0.00	0.00	0.00	0.00	0.00	391,132.00	
13(E)	16	00	0001	0000		2	2	5	4	01		Alquileres de equipos de transporte, tracción y elevación	4.1.02	30	9996	102	391,132.00	0.00	391,132.00	0.00	0.00	0.00	0.00	391,132.00	
13(E)	16	00	0001			2	2	5	8			Otros alquileres				1,173,395.00	370,084.00	1,543,479.00	1,543,479.00	0.00	0.00	0.00	1,543,479.00	0.00	
13(E)	16	00	0001	0000		2	2	5	8	01		Otros alquileres	4.1.02	30	9998	102	1,173,395.00	370,084.00	1,543,479.00	1,543,479.00	0.00	0.00	0.00	1,543,479.00	0.00
13(E)	16	00	0001			2	2	6				SEGUROS				93,872.00	0.00	93,872.00	0.00	0.00	0.00	0.00	0.00	93,872.00	
13(E)	16	00	0001			2	2	6	3			Seguros de personas				93,872.00	0.00	93,872.00	0.00	0.00	0.00	0.00	0.00	93,872.00	
13(E)	16	00	0001	0000		2	2	6	3	01		Seguros de personas	4.1.02	30	9996	102	93,872.00	0.00	93,872.00	0.00	0.00	0.00	0.00	93,872.00	
13(E)	16	00	0001			2	2	8				OTROS SERVICIOS NO INCLUIDOS EN CONCEPTOS ANTERIORES				3,053,956.00	-370,084.00	2,683,872.00	340,200.00	165,200.00	165,200.00	0.00	505,400.00	2,178,472.00	
13(E)	16	00	0001			2	2	8	6			Servicio de organización de eventos, festividades y actividades de				1,642,753.00	0.00	1,642,753.00	0.00	0.00	0.00	0.00	0.00	1,642,753.00	
13(E)	16	00	0001	0000		2	2	8	6	01		Eventos generales	4.1.02	30	9996	102	1,408,074.00	0.00	1,408,074.00	0.00	0.00	0.00	0.00	1,408,074.00	
13(E)	16	00	0001	0000		2	2	8	6	04		Actuaciones artísticas	4.1.02	30	9998	102	234,679.00	0.00	234,679.00	0.00	0.00	0.00	0.00	234,679.00	
13(E)	16	00	0001			2	2	8	7			Servicios Técnicos y Profesionales				1,411,203.00	-370,084.00	1,041,119.00	340,200.00	165,200.00	165,200.00	0.00	505,400.00	535,719.00	
13(E)	16	00	0001	0000		2	2	8	7	06		Otros servicios técnicos profesionales	4.1.02	30	9998	102	1,411,203.00	-370,084.00	1,041,119.00	340,200.00	165,200.00	165,200.00	0.00	505,400.00	535,719.00
13(E)	16	00	0001			2	3					MATERIALES Y SUMINISTROS				6,342,356.00	0.00	6,342,356.00	1,530,222.19	0.00	165,200.00	60,770.00	20,000.00	4,812,133.81	

ELABORADOR POR

REVISADO POR

AUTORIZADO POR

MINISTERIO DE HACIENDA

CENTRALIZACIÓN DE LA INFORMACIÓN FINANCIERA DEL ESTADO

EJECUCIÓN DE LOS GASTOS Y APLICACIONES FINANCIERAS POR DESTINO DE FONDOS Y ESTRUCTURA

CORRESPONDIENTE AL MES DE JUNIO DEL AÑO 2020

FORM. EP-02

CODIGO DEL CAPITULO: 7001

DENOMINACION: AYUNTAMIENTO DEL DISTRITO NACIONAL

DESTINO DE FONDO: TODOS

ESTADO: TODOS

DESTINO DE FONDO	Estructura					INSTITUCION RECEPTORA	CODIGO SNIP	Clasificador de Gasto					FUNCION	FUENTE FINANCIAMIENTO	FUENTE ESPECIFICA	ORGANISMO FINANCIADOR	Presupuesto			Etapas del Gasto							
	Partida no Asignada a Programa	PROGRAMA	PROYECTO	ACTIVIDAD/OBRA	TIPO			OBJETO	CUENTA	SUBCUENTA	Auxiliar	DENOMINACION DEL GASTO					Presupuesto Original Año Actual	Modificaciones	Vigente	Acumulado Anterior	Compromiso	Devengado	Pagado	Devengado a la fecha	Balance Disponible Al Mes		
																										1	2
13(E)		16	00	0001				2	3	1			ALIMENTOS Y PRODUCTOS AGROFORESTALES					2,745,744.00	0.00	2,745,744.00	1,510,222.19	0.00	0.00	60,770.00	1,510,222.19	1,235,521.81	
13(E)		16	00	0001				2	3	1	1		Alimentos y bebidas para personas					2,737,921.00	0.00	2,737,921.00	1,510,222.19	0.00	0.00	60,770.00	1,510,222.19	1,227,698.81	
13(E)		16	00	0001	0000			2	3	1	1	01	Alimentos y bebidas para personas	4.1.02	30	9996	102	2,737,921.00	0.00	2,737,921.00	1,510,222.19	0.00	0.00	60,770.00	1,510,222.19	1,227,698.81	
13(E)		16	00	0001				2	3	1	4		Madera, corcho y sus manufacturas					7,823.00	0.00	7,823.00	0.00	0.00	0.00	0.00	0.00	7,823.00	
13(E)		16	00	0001	0000			2	3	1	4	01	Madera, corcho y sus manufacturas	4.1.02	30	9996	102	7,823.00	0.00	7,823.00	0.00	0.00	0.00	0.00	0.00	7,823.00	
13(E)		16	00	0001				2	3	2			TEXTILES Y VESTUARIOS					1,173,395.00	0.00	1,173,395.00	0.00	0.00	0.00	0.00	0.00	1,173,395.00	
13(E)		16	00	0001				2	3	2	3		Prendas y accesorios de vestir					1,173,395.00	0.00	1,173,395.00	0.00	0.00	0.00	0.00	0.00	1,173,395.00	
13(E)		16	00	0001	0000			2	3	2	3	01	Prendas y accesorios de vestir	4.1.02	30	9996	102	1,173,395.00	0.00	1,173,395.00	0.00	0.00	0.00	0.00	0.00	1,173,395.00	
13(E)		16	00	0001				2	3	3			PRODUCTOS DE PAPEL, CARTÓN E IMPRESOS					1,221,113.00	0.00	1,221,113.00	0.00	0.00	0.00	0.00	0.00	1,221,113.00	
13(E)		16	00	0001				2	3	3	2		Productos de papel y cartón					8,605.00	0.00	8,605.00	0.00	0.00	0.00	0.00	0.00	8,605.00	
13(E)		16	00	0001	0000			2	3	3	2	01	Productos de papel y cartón	4.1.02	30	9996	102	8,605.00	0.00	8,605.00	0.00	0.00	0.00	0.00	0.00	8,605.00	
13(E)		16	00	0001				2	3	3	3		Productos de artes gráficas					1,173,395.00	0.00	1,173,395.00	0.00	0.00	0.00	0.00	0.00	1,173,395.00	
13(E)		16	00	0001	0000			2	3	3	3	01	Productos de artes gráficas	4.1.02	30	9996	102	1,173,395.00	0.00	1,173,395.00	0.00	0.00	0.00	0.00	0.00	1,173,395.00	
13(E)		16	00	0001				2	3	3	5		Textos de enseñanza					39,113.00	0.00	39,113.00	0.00	0.00	0.00	0.00	0.00	39,113.00	
13(E)		16	00	0001	0000			2	3	3	5	01	Textos de enseñanza	4.1.02	30	9996	102	39,113.00	0.00	39,113.00	0.00	0.00	0.00	0.00	0.00	39,113.00	
13(E)		16	00	0001				2	3	5			PRODUCTOS DE CUERO, CAUCHO Y PLASTICO					78,226.00	0.00	78,226.00	0.00	0.00	0.00	0.00	0.00	78,226.00	
13(E)		16	00	0001				2	3	5	5		Artículos de plástico					78,226.00	0.00	78,226.00	0.00	0.00	0.00	0.00	0.00	78,226.00	
13(E)		16	00	0001	0000			2	3	5	5	01	Artículos de plástico	4.1.02	30	9996	102	78,226.00	0.00	78,226.00	0.00	0.00	0.00	0.00	0.00	78,226.00	
13(E)		16	00	0001				2	3	9			PRODUCTOS Y ÚTILES VARIOS					1,123,878.00	0.00	1,123,878.00	20,000.00	0.00	0.00	0.00	0.00	20,000.00	1,103,878.00
13(E)		16	00	0001				2	3	9	2		Útiles de escritorio, oficina, informática, escolares y de enseñanza					173,428.00	0.00	173,428.00	0.00	0.00	0.00	0.00	0.00	173,428.00	
13(E)		16	00	0001	0000			2	3	9	2	01	Útiles de escritorio, oficina e informática	4.1.02	30	9996	102	173,428.00	0.00	173,428.00	0.00	0.00	0.00	0.00	0.00	173,428.00	
13(E)		16	00	0001				2	3	9	4		Útiles destinados a actividades deportivas, culturales y recreativas					782,263.00	0.00	782,263.00	0.00	0.00	0.00	0.00	0.00	782,263.00	
13(E)		16	00	0001	0000			2	3	9	4	01	Útiles destinados a actividades deportivas, culturales y recreativas	4.1.02	30	9996	102	782,263.00	0.00	782,263.00	0.00	0.00	0.00	0.00	0.00	782,263.00	
13(E)		16	00	0001				2	3	9	5		Útiles de cocina y comedor					11,734.00	0.00	11,734.00	0.00	0.00	0.00	0.00	0.00	11,734.00	

ELABORADOR POR

REVISADO POR

AUTORIZADO POR



MINISTERIO DE HACIENDA

CENTRALIZACIÓN DE LA INFORMACIÓN FINANCIERA DEL ESTADO

EJECUCIÓN DE LOS GASTOS Y APLICACIONES FINANCIERAS POR DESTINO DE FONDOS Y ESTRUCTURA

CORRESPONDIENTE AL MES DE JUNIO DEL AÑO 2020

ReporteFormularioEP-02.jrxml

20/7/2020 1:20 PM

Página : 55 de 160

40200374896-CIFE

FORM. EP-02

CODIGO DEL CAPITULO: 7001

DENOMINACION: AYUNTAMIENTO DEL DISTRITO NACIONAL

DESTINO DE FONDO: TODOS

ESTADO: TODOS

DESTINO DE FONDO	Estructura					INSTITUCION RECEPTORA	CODIGO SNIP	Clasificador de Gasto					DENOMINACION DEL GASTO	FUNCION	FUENTE FINANCIAMIENTO	FUENTE ESPECIFICA	ORGANISMO FINANCIADOR	Presupuesto			Etapas del Gasto						
	Partida no Asignada a Programa	PROGRAMA	PROYECTO	ACTIVIDAD/OBRA	TIPO			OBJETO	CUENTA	SUBCUENTA	Auxiliar	Presupuesto Original Año Actual						Modificaciones	Vigente	Acumulado Anterior	Compromiso	Devengado	Pagado	Devengado a la fecha	Balance Disponible Al Mes		
																										18	19
1	2	3	4	5	8	9	10	11	12	13	14	15	16	17	18	19	20=18 + ó -19	21	22	23	24	25 = 21 + 23	26= 20-25				
13(E)		16	00	0001	0000			2	3	9	5	01	Utiles de cocina y comedor	4.1.02	30	9996	102	11,734.00	0.00	11,734.00	0.00	0.00	0.00	0.00	0.00	0.00	11,734.00
13(E)		16	00	0001				2	3	9	9		Productos y útiles varios no identificados precedentemente (n.i.p.)	4.1.02	30	9996	102	156,453.00	0.00	156,453.00	20,000.00	0.00	0.00	0.00	20,000.00	136,453.00	
13(E)		16	00	0001	0000			2	3	9	9	01	Productos y Utiles Varios n.i.p	4.1.02	30	9996	102	156,453.00	0.00	156,453.00	20,000.00	0.00	0.00	0.00	20,000.00	136,453.00	
13(E)		16	00	0001				2	4				TRANSFERENCIAS CORRIENTES					11,254,064.00	0.00	11,254,064.00	1,250,000.00	0.00	165,200.00	50,000.00	1,250,000.00	10,004,064.00	
13(E)		16	00	0001				2	4	1			TRANSFERENCIAS CORRIENTES AL SECTOR PRIVADO					11,254,064.00	0.00	11,254,064.00	1,250,000.00	0.00	0.00	50,000.00	1,250,000.00	10,004,064.00	
13(E)		16	00	0001				2	4	1	2		Ayudas y donaciones a personas					11,254,064.00	0.00	11,254,064.00	1,250,000.00	0.00	0.00	50,000.00	1,250,000.00	10,004,064.00	
13(E)		16	00	0001	0000			2	4	1	2	02	Ayudas y donaciones ocasionales a hogares y personas	4.1.02	30	9996	102	11,254,064.00	0.00	11,254,064.00	1,250,000.00	0.00	0.00	50,000.00	1,250,000.00	10,004,064.00	
13(E)	98												ADM. DE CONTRIBUCIONES ESPECIALES (TRANSF. PRIV.)					64,343,521.00	0.00	64,343,521.00	28,107,800.00	6,202,000.00	6,202,000.00	45,000.00	34,309,800.00	30,033,721.00	
13(E)	98		00										N/A					64,343,521.00	0.00	64,343,521.00	28,107,800.00	6,202,000.00	6,202,000.00	45,000.00	34,309,800.00	30,033,721.00	
13(E)	98		00	0000									TRANSFERENCIAS INSTITUCIONES PRIVADAS					64,343,521.00	0.00	64,343,521.00	28,107,800.00	6,202,000.00	6,202,000.00	45,000.00	133,000.00	30,033,721.00	
13(E)	98		00	0000									NO APLICA					64,343,521.00	0.00	64,343,521.00	28,107,800.00	6,202,000.00	6,202,000.00	45,000.00	34,309,800.00	30,033,721.00	
13(E)	98		00	0000									GASTOS					64,343,521.00	0.00	5,309,024.00	28,107,800.00	6,202,000.00	6,202,000.00	45,000.00	34,309,800.00	30,033,721.00	
13(E)	98		00	0000				2	4				TRANSFERENCIAS CORRIENTES					64,343,521.00	0.00	64,343,521.00	28,107,800.00	6,202,000.00	6,202,000.00	45,000.00	34,309,800.00	30,033,721.00	
13(E)	98		00	0000				2	4	1			TRANSFERENCIAS CORRIENTES AL SECTOR PRIVADO					64,343,521.00	0.00	64,343,521.00	28,107,800.00	6,202,000.00	6,202,000.00	45,000.00	34,309,800.00	30,033,721.00	
13(E)	98		00	0000				2	4	1	2		Ayudas y donaciones a personas					48,109,181.00	0.00	48,109,181.00	20,864,800.00	6,202,000.00	6,202,000.00	45,000.00	27,066,800.00	21,042,381.00	
13(E)	98		00	0000	0000			2	4	1	2	01	Ayudas y donaciones programadas a hogares y personas	4.5.10	30	9996	102	48,109,181.00	0.00	48,109,181.00	20,864,800.00	6,202,000.00	6,202,000.00	45,000.00	27,066,800.00	21,042,381.00	
13(E)	98		00	0000				2	4	1	3		Premios literarios, deportivos y culturales					3,911,316.00	0.00	3,911,316.00	110,000.00	0.00	0.00	0.00	110,000.00	3,801,316.00	
13(E)	98		00	0000	0000			2	4	1	3	01	Premios literarios, deportivos y culturales	4.1.02	30	9996	102	3,911,316.00	0.00	3,911,316.00	110,000.00	0.00	0.00	0.00	110,000.00	3,801,316.00	
13(E)	98		00	0000				2	4	1	5		Transferencias corrientes a empresas del sector privado					6,675,052.00	324,948.00	7,000,000.00	7,000,000.00	0.00	0.00	0.00	7,000,000.00	0.00	
13(E)	98		00	0000	0000			2	4	1	5	01	Transferencias corrientes a Empresas del Sector Privado	4.3.03	30	9996	102	6,675,052.00	324,948.00	7,000,000.00	7,000,000.00	0.00	0.00	0.00	7,000,000.00	0.00	
13(E)	98		00	0000				2	4	1	6		Transferencias corrientes a asociaciones sin fines de lucro y partidos políticos					5,647,972.00	-324,948.00	5,323,024.00	133,000.00	0.00	0.00	0.00	133,000.00	5,190,024.00	
13(E)	98		00	0000	0000			2	4	1	6	01	Transferencias corrientes programadas a asociaciones sin fines de lucro	4.3.03	30	9998	102	14,000.00	0.00	14,000.00	0.00	0.00	0.00	0.00	0.00	14,000.00	
13(E)	98		00	0000	0000			2	4	1	6	01	Transferencias corrientes programadas a asociaciones sin fines de lucro	4.3.03	30	9996	102	5,633,972.00	-324,948.00	5,309,024.00	133,000.00	0.00	0.00	0.00	133,000.00	5,176,024.00	

ELABORADOR POR

REVISADO POR

AUTORIZADO POR

MINISTERIO DE HACIENDA

CENTRALIZACIÓN DE LA INFORMACIÓN FINANCIERA DEL ESTADO

EJECUCIÓN DE LOS GASTOS Y APLICACIONES FINANCIERAS POR DESTINO DE FONDOS Y ESTRUCTURA

CORRESPONDIENTE AL MES DE JUNIO DEL AÑO 2020

FORM. EP-02

CODIGO DEL CAPITULO: 7001

DENOMINACION: AYUNTAMIENTO DEL DISTRITO NACIONAL

DESTINO DE FONDO: TODOS

ESTADO: TODOS

DESTINO DE FONDO	Estructura					INSTITUCION RECEPTORA	CODIGO SNIP	Clasificador de Gasto					FUNCION	FUENTE FINANCIAMIENTO	FUENTE ESPECIFICA	ORGANISMO FINANCIADOR	Presupuesto			Etapas del Gasto					
	Partida no Asignada a Programa	PROGRAMA	PROYECTO	ACTIVIDAD/OBRA	DENOMINACION DEL GASTO			TIPO	OBJETO	CUENTA	SUBCUENTA	Auxiliar					Presupuesto Original Año Actual	Modificaciones	Vigente	Acumulado Anterior	Compromiso	Devengado	Pagado	Devengado a la fecha	Balance Disponible Al Mes
1	2	3	4	5	6	7	8	9	10	11	12	13	14	15	16	17	18	19	20=18 + ó -19	21	22	23	24	25 = 21 + 23	26= 20-25
13(E)	99											ADM. DE ACTIVOS Y TRANSFERENCIAS (PÚBLICAS)					11,186,363.00	0.00	11,186,363.00	5,938,387.00	1,570,427.40	1,570,427.40	1,513,427.40	7,508,814.40	3,677,548.60
13(E)	99		00									N/A					11,186,363.00	0.00	11,186,363.00	5,938,387.00	1,570,427.40	1,570,427.40	1,513,427.40	7,508,814.40	3,677,548.60
13(E)	99		00	0000								ADM. DE ACTIVOS Y TRANSFERENCIAS PÚBLICAS					11,186,363.00	0.00	11,186,363.00	5,938,387.00	1,570,427.40	1,570,427.40	1,513,427.40	7,508,814.40	3,677,548.60
13(E)	99		00	0000								NO APLICA					11,186,363.00	0.00	11,186,363.00	5,938,387.00	1,570,427.40	1,570,427.40	1,513,427.40	7,508,814.40	3,677,548.60
13(E)	99		00	0000								GASTOS					11,186,363.00	0.00	11,186,363.00	5,938,387.00	1,570,427.40	1,570,427.40	1,513,427.40	7,508,814.40	3,677,548.60
13(E)	99		00	0000			2					TRANSFERENCIAS CORRIENTES					11,186,363.00	0.00	11,186,363.00	5,938,387.00	1,570,427.40	1,570,427.40	1,513,427.40	7,508,814.40	3,677,548.60
13(E)	99		00	0000			2	4				TRANSFERENCIAS CORRIENTES A OTRAS INSTITUCIONES PÚBLICAS					11,186,363.00	0.00	11,186,363.00	5,938,387.00	1,570,427.40	1,570,427.40	1,513,427.40	7,508,814.40	3,677,548.60
13(E)	99		00	0000			2	4	9			Transferencias corrientes destinadas a otras instituciones públicas[1]					11,186,363.00	0.00	11,186,363.00	5,938,387.00	1,570,427.40	1,570,427.40	1,513,427.40	7,508,814.40	3,677,548.60
13(E)	99		00	0000	0000		2	4	9	1	01	Transferencias corrientes destinadas a otras instituciones públicas	1.4.02	30	9996	102	11,186,363.00	0.00	11,186,363.00	5,938,387.00	1,570,427.40	1,570,427.40	1,513,427.40	7,508,814.40	3,677,548.60
21(I)												INVERSION					340,851,627.50	762,703.58	341,614,331.08	24,656,591.92	8,881,244.48	11,246,367.66	6,337,638.87	35,902,959.58	305,711,371.50
21(I)	01											NORMAS, POLÍTICAS Y ADMINISTRACIÓN MUNICIPAL					144,344,304.00	0.00	144,344,304.00	0.00	297,886.84	1,170,182.28	0.00	1,170,182.28	143174121.72
21(I)	01		00									N/A					144,344,304.00	0.00	144,344,304.00	0.00	297,886.84	1,170,182.28	0.00	1,170,182.28	143174121.72
21(I)	01		00	0001								NORMAS Y SEGUIMIENTOS					26,908,351.00	0.00	26,908,351.00	0.00	0.00	0.00	0.00	0.00	26,908,351.00
21(I)	01		00	0001								NO APLICA					26,908,351.00	0.00	26,908,351.00	0.00	0.00	0.00	0.00	0.00	26,908,351.00
21(I)	01		00	0001								GASTOS					26,908,351.00	0.00	26,908,351.00	0.00	0.00	0.00	0.00	0.00	26,908,351.00
21(I)	01		00	0001			2	6				BIENES MUEBLES, INMUEBLES E INTANGIBLES					26,908,351.00	0.00	26,908,351.00	0.00	0.00	0.00	0.00	0.00	26,908,351.00
21(I)	01		00	0001			2	6	1			MOBILIARIO Y EQUIPO					4,758,661.00	0.00	4,758,661.00	0.00	0.00	0.00	0.00	0.00	4,758,661.00
21(I)	01		00	0001			2	6	1	1		Muebles, equipos de oficina y estantería					1,565,349.00	0.00	1,565,349.00	0.00	0.00	0.00	0.00	0.00	1,565,349.00
21(I)	01		00	0001	0000		2	6	1	1	01	Muebles, equipos de oficina y estantería	1.1.01	20	1955	100	1,565,349.00	0.00	1,565,349.00	0.00	0.00	0.00	0.00	0.00	1,565,349.00
21(I)	01		00	0001			2	6	1	3		Equipos de tecnología de la información y comunicación					3,130,698.00	0.00	3,130,698.00	0.00	0.00	0.00	0.00	0.00	3,130,698.00
21(I)	01		00	0001	0000		2	6	1	3	01	Equipos de tecnología de la información y comunicación	1.1.01	20	1955	100	3,130,698.00	0.00	3,130,698.00	0.00	0.00	0.00	0.00	0.00	3,130,698.00
21(I)	01		00	0001			2	6	1	4		Electrodomésticos					62,614.00	0.00	62,614.00	0.00	0.00	0.00	0.00	0.00	62,614.00

ELABORADOR POR

REVISADO POR

AUTORIZADO POR

MINISTERIO DE HACIENDA

CENTRALIZACIÓN DE LA INFORMACIÓN FINANCIERA DEL ESTADO

EJECUCIÓN DE LOS GASTOS Y APLICACIONES FINANCIERAS POR DESTINO DE FONDOS Y ESTRUCTURA

CORRESPONDIENTE AL MES DE JUNIO DEL AÑO 2020

FORM. EP-02

CODIGO DEL CAPITULO: 7001

DENOMINACION: AYUNTAMIENTO DEL DISTRITO NACIONAL

DESTINO DE FONDO: TODOS

ESTADO: TODOS

DESTINO DE FONDO	Estructura					INSTITUCION RECEPTORA	CODIGO SNIP	Clasificador de Gasto					DENOMINACION DEL GASTO	FUNCION	FUENTE FINANCIAMIENTO	FUENTE ESPECIFICA	ORGANISMO FINANCIADOR	Presupuesto			Etapas del Gasto					
	Partida no Asignada a Programa	PROGRAMA	PROYECTO	ACTIVIDAD/OBRA	TIPO			OBJETO	CUENTA	SUBCUENTA	Auxiliar	Presupuesto Original Año Actual						Modificaciones	Vigente	Acumulado Anterior	Compromiso	Devengado	Pagado	Devengado a la fecha	Balance Disponible Al Mes	
																										18
1	2	3	4	5	6	7	8	9	10	11	12	13	14	15	16	17	18	19	20=18 + 6 -19	21	22	23	24	25 = 21 + 23	26= 20-25	
21(I)	01		00	0001	0000		2	6	1	4	01	Electrodomesticos	1.1.01	20	1955	100	62,614.00	0.00	62,614.00	0.00	0.00	0.00	0.00	0.00	0.00	62,614.00
21(I)	01		00	0001			2	6	4			VEHICULOS Y EQUIPO DE TRANSPORTE, TRACCIÓN Y ELEVACIÓN Automóviles y camiones					21,132,213.00	0.00	21,132,213.00	0.00	0.00	0.00	0.00	0.00	0.00	21,132,213.00
21(I)	01		00	0001			2	6	4	1		Automóviles y camiones	1.1.01	30	9998	102	21,132,213.00	0.00	21,132,213.00	0.00	0.00	0.00	0.00	0.00	0.00	21,132,213.00
21(I)	01		00	0001	0000		2	6	4	1	01	Automóviles y camiones	1.1.01	30	9998	102	21,132,213.00	0.00	21,132,213.00	0.00	0.00	0.00	0.00	0.00	0.00	21,132,213.00
21(I)	01		00	0001			2	6	5			MAQUINARIA, OTROS EQUIPOS Y HERRAMIENTAS					1,017,477.00	0.00	1,017,477.00	0.00	0.00	0.00	0.00	0.00	0.00	1,017,477.00
21(I)	01		00	0001			2	6	5	4		Sistemas y equipos de aire acondicionado, calefacción y refrigeración industrial y comercial					234,802.00	0.00	234,802.00	0.00	0.00	0.00	0.00	0.00	0.00	234,802.00
21(I)	01		00	0001	0000		2	6	5	4	01	Sistemas y equipos de aire acondicionado, calefacción y refrigeración industrial y comercial	1.1.01	20	1955	100	234,802.00	0.00	234,802.00	0.00	0.00	0.00	0.00	0.00	0.00	234,802.00
21(I)	01		00	0001			2	6	5	7		Máquinas-herramientas					782,675.00	0.00	782,675.00	0.00	0.00	0.00	0.00	0.00	0.00	782,675.00
21(I)	01		00	0001	0000		2	6	5	7	01	Máquinas-herramientas	1.1.01	20	1955	100	782,675.00	0.00	782,675.00	0.00	0.00	0.00	0.00	0.00	0.00	782,675.00
21(I)	01		00	0003								ADMINISTRACIÓN MUNICIPAL					33,287,149.00	-247,432.90	33,039,716.10	0.00	160,427.58	837,789.38	0.00	0.00	0.00	32,201,926.72
21(I)	01		00	0003								NO APLICA					33,287,149.00	-247,432.90	33,039,716.10	0.00	160,427.58	837,789.38	0.00	837,789.38	0.00	32,201,926.72
21(I)	01		00	0003								GASTOS					33,287,149.00	-247,432.90	33,039,716.10	0.00	160,427.58	837,789.38	0.00	837,789.38	0.00	32,201,926.72
21(I)	01		00	0003			2	6				BIENES MUEBLES, INMUEBLES E INTANGIBLES					33,287,149.00	-247,432.90	33,039,716.10	0.00	160,427.58	837,789.38	0.00	0.00	0.00	32,201,926.72
21(I)	01		00	0003			2	6	1			MOBILIARIO Y EQUIPO					11,528,796.00	-247,432.90	11,281,363.10	0.00	0.00	837,789.38	0.00	837,789.38	0.00	10,443,573.72
21(I)	01		00	0003			2	6	1	3		Equipos de tecnología de la información y comunicación					11,427,049.00	-247,432.90	11,179,616.10	0.00	0.00	837,789.38	0.00	837,789.38	0.00	10,341,826.72
21(I)	01		00	0003	0000		2	6	1	3	01	Equipos de tecnología de la información y comunicación	1.1.01	20	1955	100	11,427,049.00	-247,432.90	11,179,616.10	0.00	0.00	837,789.38	0.00	837,789.38	0.00	10,341,826.72
21(I)	01		00	0003			2	6	1	4		Electrodomesticos					101,747.00	0.00	101,747.00	0.00	0.00	0.00	0.00	0.00	0.00	101,747.00
21(I)	01		00	0003	0000		2	6	1	4	01	Electrodomesticos	1.1.01	20	1955	100	101,747.00	0.00	101,747.00	0.00	0.00	0.00	0.00	0.00	0.00	101,747.00
21(I)	01		00	0003			2	6	2			MOBILIARIO Y EQUIPO EDUCACIONAL Y RECREATIVO					626,140.00	0.00	626,140.00	0.00	0.00	0.00	0.00	0.00	0.00	626,140.00
21(I)	01		00	0003			2	6	2	1		Equipos y aparatos audiovisuales					156,535.00	0.00	156,535.00	0.00	0.00	0.00	0.00	0.00	0.00	156,535.00
21(I)	01		00	0003	0000		2	6	2	1	01	Equipos y Aparatos Audiovisuales	1.1.01	20	1955	100	156,535.00	0.00	156,535.00	0.00	0.00	0.00	0.00	0.00	0.00	156,535.00
21(I)	01		00	0003			2	6	2	3		Cámaras fotográficas y de video					469,605.00	0.00	469,605.00	0.00	0.00	0.00	0.00	0.00	0.00	469,605.00
21(I)	01		00	0003	0000		2	6	2	3	01	Cámaras fotográficas y de video	1.1.01	20	1955	100	469,605.00	0.00	469,605.00	0.00	0.00	0.00	0.00	0.00	0.00	469,605.00

ELABORADOR POR

REVISADO POR

AUTORIZADO POR

MINISTERIO DE HACIENDA

CENTRALIZACIÓN DE LA INFORMACIÓN FINANCIERA DEL ESTADO

EJECUCIÓN DE LOS GASTOS Y APLICACIONES FINANCIERAS POR DESTINO DE FONDOS Y ESTRUCTURA

CORRESPONDIENTE AL MES DE JUNIO DEL AÑO 2020

FORM. EP-02

CODIGO DEL CAPITULO: 7001

DENOMINACION: AYUNTAMIENTO DEL DISTRITO NACIONAL

DESTINO DE FONDO: TODOS

ESTADO: TODOS

DESTINO DE FONDO	Estructura					INSTITUCION RECEPTORA	CODIGO SNIP	Clasificador de Gasto					DENOMINACION DEL GASTO	FUNCION	FUENTE FINANCIAMIENTO	FUENTE ESPECIFICA	ORGANISMO FINANCIADOR	Presupuesto			Etapas del Gasto					
	Partida no Asignada a Programa	PROGRAMA	PROYECTO	ACTIVIDAD/OBRA	TIPO			OBJETO	CUENTA	SUBCUENTA	Auxiliar	Presupuesto Original Año Actual						Modificaciones	Vigente	Acumulado Anterior	Compromiso	Devengado	Pagado	Devengado a la fecha	Balance Disponible Al Mes	
																										18
21(I)	01	00	0003		2	6	5			MAQUINARIA, OTROS EQUIPOS Y HERRAMIENTAS							1,565,350.00	0.00	1,565,350.00	0.00	0.00	0.00	0.00	0.00	0.00	1,565,350.00
21(I)	01	00	0003		2	6	5	4		Sistemas y equipos de aire acondicionado, calefacción y refrigeración industrial y							782,675.00	0.00	782,675.00	0.00	0.00	0.00	0.00	0.00	0.00	782,675.00
21(I)	01	00	0003	0000	2	6	5	4	01	Sistemas y equipos de aire acondicionado, calefacción y refrigeración industrial y comercial	1.1.01	20	1955	100			782,675.00	0.00	782,675.00	0.00	0.00	0.00	0.00	0.00	0.00	782,675.00
21(I)	01	00	0003		2	6	5	5		Equipo de comunicación, telecomunicaciones y señalamiento							782,675.00	0.00	782,675.00	0.00	0.00	0.00	0.00	0.00	0.00	782,675.00
21(I)	01	00	0003	0000	2	6	5	5	01	Equipo de comunicación, telecomunicaciones y señalamiento	1.1.01	20	1955	100			782,675.00	0.00	782,675.00	0.00	0.00	0.00	0.00	0.00	0.00	782,675.00
21(I)	01	00	0003		2	6	8			BIENES INTANGIBLES							19,566,863.00	0.00	19,566,863.00	0.00	160,427.58	0.00	0.00	0.00	0.00	19,566,863.00
21(I)	01	00	0003		2	6	8	3		Programas de informática y base de datos							9,392,094.00	0.00	9,392,094.00	0.00	0.00	0.00	0.00	0.00	0.00	9,392,094.00
21(I)	01	00	0003	0000	2	6	8	3	01	Programas de informática	1.1.01	20	1955	100			9,392,094.00	0.00	9,392,094.00	0.00	0.00	0.00	0.00	0.00	0.00	9,392,094.00
21(I)	01	00	0003		2	6	8	8		Licencias informáticas e intelectuales, industriales y comerciales							10,174,769.00	0.00	10,174,769.00	0.00	160,427.58	0.00	0.00	0.00	0.00	10,174,769.00
21(I)	01	00	0003	0000	2	6	8	8	01	Informáticas	1.1.01	20	1955	100			10,174,769.00	0.00	10,174,769.00	0.00	160,427.58	0.00	0.00	0.00	0.00	10,174,769.00
21(I)	01	00	0004							SERVICIOS ADMINISTRATIVOS Y FINANCIEROS							84,148,804.00	0.00	84,148,804.00	0.00	137,459.26	84,960.00	0.00	0.00	0.00	84,063,844.00
21(I)	01	00	0004							NO APLICA							84,148,804.00	0.00	84,148,804.00	0.00	137,459.26	84,960.00	0.00	84,960.00	0.00	84,063,844.00
21(I)	01	00	0004														84,148,804.00	0.00	84,148,804.00	0.00	137,459.26	84,960.00	0.00	84,960.00	0.00	84,063,844.00
21(I)	01	00	0004							GASTOS							84,148,804.00	0.00	69,911,952.00	0.00	137,459.26	84,960.00	0.00	84,960.00	0.00	84,063,844.00
21(I)	01	00	0004							BIENES MUEBLES, INMUEBLES E INTANGIBLES							84,148,804.00	0.00	84,148,804.00	0.00	137,459.26	84,960.00	0.00	0.00	0.00	84,063,844.00
21(I)	01	00	0004							MOBILIARIO Y EQUIPO							11,896,654.00	0.00	11,896,654.00	0.00	0.00	84,960.00	0.00	84,960.00	0.00	11,811,694.00
21(I)	01	00	0004							Muebles, equipos de oficina y estantería							10,331,304.00	-84,960.00	10,246,344.00	0.00	0.00	0.00	0.00	0.00	0.00	10,246,344.00
21(I)	01	00	0004	0000	2	6	1	1	01	Muebles, equipos de oficina y estantería	1.1.02	20	1955	100			10,331,304.00	-84,960.00	10,246,344.00	0.00	0.00	0.00	0.00	0.00	0.00	10,246,344.00
21(I)	01	00	0004							Equipos de tecnología de la información y comunicación							0.00	84,960.00	84,960.00	0.00	0.00	84,960.00	0.00	0.00	0.00	0.00
21(I)	01	00	0004	0000	2	6	1	3	01	Equipos de tecnología de la información y comunicación	1.1.02	20	1955	100			0.00	84,960.00	84,960.00	0.00	0.00	84,960.00	0.00	0.00	0.00	0.00
21(I)	01	00	0004							Electrodomésticos							782,675.00	0.00	782,675.00	0.00	0.00	0.00	0.00	0.00	0.00	782,675.00
21(I)	01	00	0004	0000	2	6	1	4	01	Electrodomésticos	1.1.02	20	1955	100			782,675.00	0.00	782,675.00	0.00	0.00	0.00	0.00	0.00	0.00	782,675.00
21(I)	01	00	0004							Otros mobiliarios y equipos no identificados precedentemente							782,675.00	0.00	782,675.00	0.00	0.00	0.00	0.00	0.00	0.00	782,675.00
21(I)	01	00	0004	0000	2	6	1	9	01	Otros Mobiliarios y Equipos no Identificados Precedentemente	1.1.02	20	1955	100			782,675.00	0.00	782,675.00	0.00	0.00	0.00	0.00	0.00	0.00	782,675.00

ELABORADOR POR

REVISADO POR

AUTORIZADO POR

MINISTERIO DE HACIENDA

CENTRALIZACIÓN DE LA INFORMACIÓN FINANCIERA DEL ESTADO

EJECUCIÓN DE LOS GASTOS Y APLICACIONES FINANCIERAS POR DESTINO DE FONDOS Y ESTRUCTURA

CORRESPONDIENTE AL MES DE JUNIO DEL AÑO 2020

ReporteFormularioEP-02.jrxml

20/7/2020 1:20 PM

Página : 59 de 160

40200374896-CIFE

FORM. EP-02

CODIGO DEL CAPITULO: 7001

DENOMINACION: AYUNTAMIENTO DEL DISTRITO NACIONAL

DESTINO DE FONDO: TODOS

ESTADO: TODOS

DESTINO DE FONDO	Estructura					INSTITUCION RECEPTORA	CODIGO SNIP	Clasificador de Gasto					DENOMINACION DEL GASTO	FUNCION	FUENTE FINANCIAMIENTO	FUENTE ESPECIFICA	ORGANISMO FINANCIADOR	Presupuesto			Etapas del Gasto					
	Partida no Asignada a Programa	PROGRAMA	PROYECTO	ACTIVIDAD/OBRA	TIPO			OBJETO	CUENTA	SUBCUENTA	Auxiliar	Presupuesto Original Año Actual						Modificaciones	Vigente	Acumulado Anterior	Compromiso	Devengado	Pagado	Devengado a la fecha	Balance Disponible Al Mes	
																										18
1	2	3	4	5	6	7	8	9	10	11	12	13	14	15	16	17	18	19	20=18 + ó -19	21	22	23	24	25 = 21 + 23	26= 20-25	
21(I)	01		00	0004			2	6	5			MAQUINARIA, OTROS EQUIPOS Y HERRAMIENTAS					1,565,350.00	0.00	1,565,350.00	0.00	137,459.26	0.00	0.00	0.00	0.00	1,565,350.00
21(I)	01		00	0004			2	6	5	7		Máquinas-herramientas					782,675.00	-137,459.26	645,215.74	0.00	0.00	0.00	0.00	0.00	0.00	645,215.74
21(I)	01		00	0004	0000		2	6	5	7	01	Máquinas-herramientas	1.1.02	20	1955	100	782,675.00	-137,459.26	645,215.74	0.00	0.00	0.00	0.00	0.00	0.00	645,215.74
21(I)	01		00	0004			2	6	5	8		Otros equipos					782,675.00	137,459.26	920,134.26	0.00	137,459.26	0.00	0.00	0.00	0.00	920,134.26
21(I)	01		00	0004	0000		2	6	5	8	01	Otros equipos	1.1.02	20	1955	100	782,675.00	137,459.26	920,134.26	0.00	137,459.26	0.00	0.00	0.00	0.00	920,134.26
21(I)	01		00	0004			2	6	6			EQUIPOS DE DEFENSA Y SEGURIDAD					774,848.00	0.00	774,848.00	0.00	0.00	0.00	0.00	0.00	0.00	774,848.00
21(I)	01		00	0004			2	6	6	2		Equipos de seguridad					774,848.00	0.00	774,848.00	0.00	0.00	0.00	0.00	0.00	0.00	774,848.00
21(I)	01		00	0004	0000		2	6	6	2	01	Equipos de seguridad	1.1.02	20	1955	100	774,848.00	0.00	774,848.00	0.00	0.00	0.00	0.00	0.00	0.00	774,848.00
21(I)	01		00	0004			2	6	8			BIENES INTANGIBLES					69,911,952.00	0.00	69,911,952.00	0.00	0.00	0.00	0.00	0.00	0.00	69,911,952.00
21(I)	01		00	0004			2	6	8	3		Programas de informática y base de datos					69,911,952.00	0.00	69,911,952.00	0.00	0.00	0.00	0.00	0.00	0.00	69,911,952.00
21(I)	01		00	0004	0000		2	6	8	3	01	Programas de informática	1.1.02	30	9995	102	69,911,952.00	0.00	69,911,952.00	0.00	0.00	0.00	0.00	0.00	0.00	69,911,952.00
21(I)	01		00	0005								GESTIÓN URBANA, PLANEACIÓN Y REGULACIÓN USO DE SUELO NO APLICA					0.00	247,432.90	247,432.90	0.00	0.00	247,432.90	0.00	0.00	247,432.90	0.00
21(I)	01		00	0005													0.00	247,432.90	247,432.90	0.00	0.00	247,432.90	0.00	0.00	247,432.90	0.00
21(I)	01		00	0005													0.00	247,432.90	247,432.90	0.00	0.00	247,432.90	0.00	0.00	247,432.90	0.00
21(I)	01		00	0005			2					GASTOS					0.00	247,432.90	247,432.90	0.00	0.00	247,432.90	0.00	0.00	247,432.90	0.00
21(I)	01		00	0005			2	6				BIENES MUEBLES, INMUEBLES E INTANGIBLES					0.00	247,432.90	247,432.90	0.00	0.00	247,432.90	0.00	0.00	247,432.90	0.00
21(I)	01		00	0005			2	6	1			MOBILIARIO Y EQUIPO					0.00	247,432.90	247,432.90	0.00	0.00	247,432.90	0.00	0.00	247,432.90	0.00
21(I)	01		00	0005			2	6	1	3		Equipos de tecnología de la información y comunicación					0.00	247,432.90	247,432.90	0.00	0.00	247,432.90	0.00	0.00	247,432.90	0.00
21(I)	01		00	0005	0000		2	6	1	3	01	Equipos de tecnología de la información y comunicación	1.1.02	20	1955	100	0.00	247,432.90	247,432.90	0.00	0.00	247,432.90	0.00	0.00	247,432.90	0.00
21(I)			11									OBRAS PÚBLICAS MUNICIPALES					150,270,293.50	762,703.58	151,032,997.08	20,481,366.19	8,583,357.64	10,076,185.38	6,325,290.17	30,557,551.57	120,475,445.51	
21(I)			11	00								N/A					150,270,293.50	762,703.58	151,032,997.08	20,481,366.19	8,583,357.64	10,076,185.38	6,325,290.17	30,557,551.57	120,475,445.51	
21(I)			11	00	0001							COORDINACION Y EJECUCION DE OBRAS					150,270,293.50	762,703.58	151,032,997.08	20,481,366.19	8,583,357.64	10,076,185.38	6,325,290.17	233,640.00	120,475,445.51	
21(I)			11	00	0001							NO APLICA					150,270,293.50	762,703.58	151,032,997.08	20,481,366.19	8,583,357.64	10,076,185.38	6,325,290.17	30,557,551.57	120,475,445.51	
21(I)			11	00	0001												150,270,293.50	762,703.58	151,032,997.08	20,481,366.19	8,583,357.64	10,076,185.38	6,325,290.17	30,557,551.57	120,475,445.51	

ELABORADOR POR

REVISADO POR

AUTORIZADO POR

MINISTERIO DE HACIENDA

CENTRALIZACIÓN DE LA INFORMACIÓN FINANCIERA DEL ESTADO

EJECUCIÓN DE LOS GASTOS Y APLICACIONES FINANCIERAS POR DESTINO DE FONDOS Y ESTRUCTURA

CORRESPONDIENTE AL MES DE JUNIO DEL AÑO 2020

FORM. EP-02

CODIGO DEL CAPITULO: 7001

DENOMINACION: AYUNTAMIENTO DEL DISTRITO NACIONAL

DESTINO DE FONDO: TODOS

ESTADO: TODOS

DESTINO DE FONDO	Estructura					INSTITUCIÓN RECEPTORA	CODIGO SNIP	Clasificador de Gasto					DENOMINACION DEL GASTO	FUNCION	FUENTE FINANCIAMIENTO	FUENTE ESPECIFICA	ORGANISMO FINANCIADOR	Presupuesto			Etapas del Gasto				
	Partida no Asignada a Programa	PROGRAMA	PROYECTO	ACTIVIDAD/OBRA	TIPO			OBJETO	CUENTA	SUBCUENTA	Auxiliar	Presupuesto Original Año Actual						Modificaciones	Vigente	Acumulado Anterior	Compromiso	Devengado	Pagado	Devengado a la fecha	Balance Disponible Al Mes
1	2	3	4	5	6	7	8	9	10	11	12	13	14	15	16	17	18	19	20=18 + ó -19	21	22	23	24	25 = 21 + 23	26= 20-25
21(I)		11	00	0001			2					GASTOS					150,270,293.50	762,703.58	860,942.00	20,481,366.19	8,583,357.64	10,076,185.38	6,325,290.17	30,557,551.57	120,475,445.51
21(I)		11	00	0001			2	2				CONTRATACIÓN DE SERVICIOS					82,236,627.10	2,347,278.44	84,583,905.54	17,309,181.60	8,538,996.00	9,359,051.93	6,061,306.93	538,055.00	57,915,672.01
21(I)		11	00	0001			2	2	1			SERVICIOS BÁSICOS					75,362,168.10	0.00	75,362,168.10	16,048,000.00	8,024,000.00	8,024,000.00	6,018,000.00	24,072,000.00	51,290,168.10
21(I)		11	00	0001			2	2	1	8		Recolección de residuos					75,362,168.10	0.00	75,362,168.10	16,048,000.00	8,024,000.00	8,024,000.00	6,018,000.00	24,072,000.00	51,290,168.10
21(I)		11	00	0001	0000		2	2	1	8	01	Recolección de residuos	2.5.03	30	9996	102	75,362,168.10	0.00	75,362,168.10	16,048,000.00	8,024,000.00	8,024,000.00	6,018,000.00	24,072,000.00	51,290,168.10
21(I)		11	00	0001			2	2	2			PUBLICIDAD, IMPRESIÓN Y ENCUADERNACION					78,267.00	0.00	78,267.00	6,265.44	280.00	280.00	280.00	6,545.44	71,721.56
21(I)		11	00	0001			2	2	2	2		Impresión y encuadernación					78,267.00	0.00	78,267.00	6,265.44	280.00	280.00	280.00	6,545.44	71,721.56
21(I)		11	00	0001	0000		2	2	2	2	01	Impresión y encuadernación	2.5.03	30	9996	102	78,267.00	0.00	78,267.00	6,265.44	280.00	280.00	280.00	6,545.44	71,721.56
21(I)		11	00	0001			2	2	5			ALQUILERES Y RENTAS					3,224,619.00	2,347,278.44	5,571,897.44	709,926.16	509,760.00	1,334,771.93	4,971.93	2,044,698.09	3,527,199.35
21(I)		11	00	0001			2	2	5	3		Alquileres de maquinarias y equipos					0.00	29,831.58	29,831.58	14,915.79	0.00	4,971.93	4,971.93	19,887.72	9,943.86
21(I)		11	00	0001	0000		2	2	5	3	05	Alquiler de equipos sanitarios y de laboratorios	2.5.03	30	9996	102	0.00	29,831.58	29,831.58	14,915.79	0.00	4,971.93	4,971.93	19,887.72	9,943.86
21(I)		11	00	0001			2	2	5	4		Alquileres de equipos de transporte, tracción y elevación					2,708,054.00	2,317,446.86	5,025,500.86	695,010.37	509,760.00	1,329,800.00	0.00	2,024,810.37	3,000,690.49
21(I)		11	00	0001	0000		2	2	5	4	01	Alquileres de equipos de transporte, tracción y elevación	2.5.03	20	1955	100	0.00	778,800.00	778,800.00	0.00	0.00	0.00	0.00	0.00	778,800.00
21(I)		11	00	0001	0000		2	2	5	4	01	Alquileres de equipos de transporte, tracción y elevación	2.5.03	30	9996	102	2,708,054.00	1,538,646.86	4,246,700.86	695,010.37	509,760.00	1,329,800.00	0.00	2,024,810.37	2,221,890.49
21(I)		11	00	0001			2	2	5	8		Otros alquileres					516,565.00	0.00	516,565.00	0.00	0.00	0.00	0.00	0.00	516,565.00
21(I)		11	00	0001	0000		2	2	5	8	01	Otros alquileres	2.5.03	30	9996	102	516,565.00	0.00	516,565.00	0.00	0.00	0.00	0.00	0.00	516,565.00
21(I)		11	00	0001			2	2	7			SERVICIOS DE CONSERVACIÓN, REPARACIONES MENORES E INSTALACIONES					1,849,689.00	0.00	1,849,689.00	6,935.00	4,956.00	0.00	0.00	6,935.00	1,842,754.00
21(I)		11	00	0001			2	2	7	1		Contratación de obras menores					1,849,689.00	0.00	1,849,689.00	6,935.00	4,956.00	0.00	0.00	6,935.00	1,842,754.00
21(I)		11	00	0001	0000		2	2	7	1	02	Servicios especiales de mantenimiento y reparación	2.5.03	30	9996	102	615,675.00	0.00	615,675.00	6,935.00	4,956.00	0.00	0.00	6,935.00	608,740.00
21(I)		11	00	0001	0000		2	2	7	1	06	Instalaciones eléctricas	2.5.03	30	9996	102	1,234,014.00	0.00	1,234,014.00	0.00	0.00	0.00	0.00	0.00	1,234,014.00
21(I)		11	00	0001			2	2	8			OTROS SERVICIOS NO INCLUIDOS EN CONCEPTOS ANTERIORES					1,721,884.00	0.00	1,721,884.00	538,055.00	0.00	0.00	38,055.00	538,055.00	1,183,829.00
21(I)		11	00	0001			2	2	8	7		Servicios Técnicos y Profesionales					1,721,884.00	0.00	1,721,884.00	538,055.00	0.00	0.00	38,055.00	538,055.00	1,183,829.00
21(I)		11	00	0001	0000		2	2	8	7	06	Otros servicios técnicos profesionales	2.5.03	30	9998	102	1,721,884.00	0.00	1,721,884.00	538,055.00	0.00	0.00	38,055.00	538,055.00	1,183,829.00
21(I)		11	00	0001			2	3				MATERIALES Y SUMINISTROS					50,799,173.40	-1,286,787.66	49,512,385.74	2,932,853.16	44,361.64	10,076,185.38	30,343.24	773,572.57	45,862,399.13

ELABORADOR POR

REVISADO POR

AUTORIZADO POR

MINISTERIO DE HACIENDA

CENTRALIZACIÓN DE LA INFORMACIÓN FINANCIERA DEL ESTADO

EJECUCIÓN DE LOS GASTOS Y APLICACIONES FINANCIERAS POR DESTINO DE FONDOS Y ESTRUCTURA

CORRESPONDIENTE AL MES DE JUNIO DEL AÑO 2020

ReporteFormularioEP-02.jrxml

20/7/2020 1:20 PM

Página : 61 de 160

40200374896-CIFE

FORM. EP-02

CODIGO DEL CAPITULO: 7001

DENOMINACION: AYUNTAMIENTO DEL DISTRITO NACIONAL

DESTINO DE FONDO: TODOS

ESTADO: TODOS

DESTINO DE FONDO	Estructura				INSTITUCION RECEPTORA	CODIGO SNIP	Clasificador de Gasto					DENOMINACION DEL GASTO	FUNCION	FUENTE FINANCIAMIENTO	FUENTE ESPECIFICA	ORGANISMO FINANCIADOR	Presupuesto			Etapas del Gasto					
	Partida no Asignada a Programa	PROGRAMA	PROYECTO	ACTIVIDAD/OBRA			TIPO	OBJETO	CUENTA	SUBCUENTA	Auxiliar						Presupuesto Original Año Actual	Modificaciones	Vigente	Acumulado Anterior	Compromiso	Devengado	Pagado	Devengado a la fecha	Balance Disponible Al Mes
1	2	3	4	5	6	7	8	9	10	11	12	13	14	15	16	17	18	19	20=18 + ó -19	21	22	23	24	25 = 21 + 23	26= 20-25
21(I)		11	00	0001			2	3	1			ALIMENTOS Y PRODUCTOS AGROFORESTALES					1,569,231.00	0.00	1,569,231.00	17,037.73	0.00	0.00	0.00	17,037.73	1,552,193.27
21(I)		11	00	0001			2	3	1	4		Madera, corcho y sus manufacturas					1,569,231.00	0.00	1,569,231.00	17,037.73	0.00	0.00	0.00	17,037.73	1,552,193.27
21(I)		11	00	0001	0000		2	3	1	4	01	Madera, corcho y sus manufacturas	2.5.03	30	9996	102	1,569,231.00	0.00	1,569,231.00	17,037.73	0.00	0.00	0.00	17,037.73	1,552,193.27
21(I)		11	00	0001			2	3	2			TEXTILES Y VESTUARIOS					372,553.00	0.00	372,553.00	0.00	6,584.40	6,584.40	0.00	6,584.40	365,968.60
21(I)		11	00	0001			2	3	2	3		Prendas y accesorios de vestir					286,459.00	0.00	286,459.00	0.00	6,584.40	6,584.40	0.00	6,584.40	279,874.60
21(I)		11	00	0001	0000		2	3	2	3	01	Prendas y accesorios de vestir	2.5.03	30	9996	102	286,459.00	0.00	286,459.00	0.00	6,584.40	6,584.40	0.00	6,584.40	279,874.60
21(I)		11	00	0001			2	3	2	4		Calzados					86,094.00	0.00	86,094.00	0.00	0.00	0.00	0.00	0.00	86,094.00
21(I)		11	00	0001	0000		2	3	2	4	01	Calzados	2.5.03	30	9996	102	86,094.00	0.00	86,094.00	0.00	0.00	0.00	0.00	0.00	86,094.00
21(I)		11	00	0001			2	3	3			PRODUCTOS DE PAPEL, CARTÓN E IMPRESOS					96,733.00	0.00	96,733.00	7,442.89	0.00	0.00	0.00	7,442.89	89,290.11
21(I)		11	00	0001			2	3	3	3		Productos de artes gráficas					96,733.00	0.00	96,733.00	7,442.89	0.00	0.00	0.00	7,442.89	89,290.11
21(I)		11	00	0001	0000		2	3	3	3	01	Productos de artes gráficas	2.5.03	30	9996	102	96,733.00	0.00	96,733.00	7,442.89	0.00	0.00	0.00	7,442.89	89,290.11
21(I)		11	00	0001			2	3	5			PRODUCTOS DE CUERO, CAUCHO Y PLASTICO					3,634,741.00	-871,513.63	2,763,227.37	325,813.37	7,434.00	42,480.00	0.00	368,293.37	2,394,934.00
21(I)		11	00	0001			2	3	5	4		Articulos de caucho					34,438.00	0.00	34,438.00	0.00	7,434.00	7,434.00	0.00	7,434.00	27,004.00
21(I)		11	00	0001	0000		2	3	5	4	01	Articulos de caucho	2.5.03	30	9996	102	34,438.00	0.00	34,438.00	0.00	7,434.00	7,434.00	0.00	7,434.00	27,004.00
21(I)		11	00	0001			2	3	5	5		Articulos de plástico					3,600,303.00	-871,513.63	2,728,789.37	325,813.37	0.00	35,046.00	0.00	360,859.37	2,367,930.00
21(I)		11	00	0001	0000		2	3	5	5	01	Articulos de plástico	2.5.03	30	9996	102	3,600,303.00	-871,513.63	2,728,789.37	325,813.37	0.00	35,046.00	0.00	360,859.37	2,367,930.00
21(I)		11	00	0001			2	3	6			PRODUCTOS DE MINERALES, METALICOS Y NO METALICOS					14,226,709.00	454,901.03	14,681,610.03	604,586.18	5,887.70	643,613.51	5,887.70	1,248,199.69	13,433,410.34
21(I)		11	00	0001			2	3	6	1		Productos de cemento, cal, asbesto, yeso y arcilla					6,394,451.00	0.00	6,394,451.00	5,827.99	0.00	0.00	0.00	5,827.99	6,388,623.01
21(I)		11	00	0001	0000		2	3	6	1	01	Productos de cemento	2.5.03	30	9998	102	6,394,451.00	0.00	6,394,451.00	5,827.99	0.00	0.00	0.00	5,827.99	6,388,623.01
21(I)		11	00	0001			2	3	6	2		Productos de vidrio, loza y porcelana					81,806.00	0.00	81,806.00	0.00	0.00	0.00	0.00	0.00	81,806.00
21(I)		11	00	0001	0000		2	3	6	2	01	Productos de vidrio	2.5.03	30	9996	102	81,806.00	0.00	81,806.00	0.00	0.00	0.00	0.00	0.00	81,806.00
21(I)		11	00	0001			2	3	6	3		Productos metálicos y sus derivados					7,703,492.00	-409,613.21	7,293,878.79	593,283.95	5,887.70	643,613.51	5,887.70	1,236,897.46	6,056,981.33
21(I)		11	00	0001	0000		2	3	6	3	03	Estructuras metálicas acabadas	2.5.03	30	9998	102	7,278,873.00	-338,750.00	6,940,123.00	377,688.50	0.00	635,760.26	0.00	1,013,448.76	5,926,674.24
21(I)		11	00	0001	0000		2	3	6	3	04	Herramientas menores	2.5.03	30	9996	102	62,614.00	0.00	62,614.00	0.00	0.00	1,965.55	0.00	1,965.55	60,648.45

ELABORADOR POR

REVISADO POR

AUTORIZADO POR

MINISTERIO DE HACIENDA

CENTRALIZACIÓN DE LA INFORMACIÓN FINANCIERA DEL ESTADO

EJECUCIÓN DE LOS GASTOS Y APLICACIONES FINANCIERAS POR DESTINO DE FONDOS Y ESTRUCTURA

CORRESPONDIENTE AL MES DE JUNIO DEL AÑO 2020

ReporteFormularioEP-02.jrxml

20/7/2020 1:20 PM

Página : 62 de 160

40200374896-CIFE

FORM. EP-02

CODIGO DEL CAPITULO: 7001

DENOMINACION: AYUNTAMIENTO DEL DISTRITO NACIONAL

DESTINO DE FONDO: TODOS

ESTADO: TODOS

DESTINO DE FONDO	Estructura					INSTITUCION RECEPTORA	CODIGO SNIP	Clasificador de Gasto					FUNCION	FUENTE FINANCIAMIENTO	FUENTE ESPECIFICA	ORGANISMO FINANCIADOR	Presupuesto			Etapas del Gasto						
	Partida no Asignada a Programa	PROGRAMA	PROYECTO	ACTIVIDAD/OBRA	TIPO			OBJETO	CUENTA	SUBCUENTA	Auxiliar	DENOMINACION DEL GASTO					Presupuesto Original Año Actual	Modificaciones	Vigente	Acumulado Anterior	Compromiso	Devengado	Pagado	Devengado a la fecha	Balance Disponible Al Mes	
																										18
21(I)		11	00	0001	0000			2	3	6	3	06	Accesorios de metal	2.5.03	30	9996	102	362,005.00	-70,863.21	291,141.79	215,595.45	5,887.70	5,887.70	5,887.70	221,483.15	69,658.64
21(I)		11	00	0001				2	3	6	4		Minerales					46,960.00	864,514.24	911,474.24	5,474.24	0.00	0.00	0.00	5,474.24	906,000.00
21(I)		11	00	0001	0000			2	3	6	4	04	Piedra, arcilla y arena	2.5.03	30	9998	102	0.00	338,750.00	338,750.00	0.00	0.00	0.00	0.00	0.00	338,750.00
21(I)		11	00	0001	0000			2	3	6	4	04	Piedra, arcilla y arena	2.5.03	30	9996	102	46,960.00	525,764.24	572,724.24	5,474.24	0.00	0.00	0.00	5,474.24	567,250.00
21(I)		11	00	0001				2	3	7			COMBUSTIBLES, LUBRICANTES, PRODUCTOS QUÍMICOS Y CONEXOS					20,349,537.40	0.00	20,349,537.40	1,228,275.46	580.50	580.50	580.50	1,228,855.96	19,120,681.44
21(I)		11	00	0001				2	3	7	2		Productos químicos y conexos					20,349,537.40	0.00	20,349,537.40	1,228,275.46	580.50	580.50	580.50	1,228,855.96	19,120,681.44
21(I)		11	00	0001	0000			2	3	7	2	06	Pinturas, lacas, barnices, diluyentes y absorbentes para pinturas	2.5.03	30	9995	102	3,130,698.00	0.00	3,130,698.00	765,667.23	0.00	0.00	0.00	765,667.23	2,365,030.77
21(I)		11	00	0001	0000			2	3	7	2	06	Pinturas, lacas, barnices, diluyentes y absorbentes para pinturas	2.5.03	30	9998	102	6,261,395.40	0.00	6,261,395.40	0.00	0.00	0.00	0.00	0.00	6,261,395.40
21(I)		11	00	0001	0000			2	3	7	2	06	Pinturas, lacas, barnices, diluyentes y absorbentes para pinturas	2.5.03	30	9996	102	10,957,444.00	0.00	10,957,444.00	462,608.23	580.50	580.50	580.50	463,188.73	10,494,255.27
21(I)		11	00	0001				2	3	9			PRODUCTOS Y ÚTILES VARIOS					10,549,669.00	-870,175.06	9,679,493.94	749,697.53	23,875.04	23,875.04	23,875.04	773,572.57	8,905,921.37
21(I)		11	00	0001				2	3	9	1		Material para limpieza					78,267.00	0.00	78,267.00	42,965.53	4,307.00	4,307.00	4,307.00	47,272.53	30,994.47
21(I)		11	00	0001	0000			2	3	9	1	01	Material para limpieza	2.5.03	30	9996	102	78,267.00	0.00	78,267.00	42,965.53	4,307.00	4,307.00	4,307.00	47,272.53	30,994.47
21(I)		11	00	0001				2	3	9	2		Útiles de escritorio, oficina, informática, escolares y de enseñanza					156,535.00	0.00	156,535.00	0.00	0.00	0.00	0.00	0.00	156,535.00
21(I)		11	00	0001	0000			2	3	9	2	01	Útiles de escritorio, oficina e informática	2.5.03	30	9996	102	156,535.00	0.00	156,535.00	0.00	0.00	0.00	0.00	0.00	156,535.00
21(I)		11	00	0001				2	3	9	4		Útiles destinados a actividades deportivas, culturales y recreativas					156,535.00	0.00	156,535.00	0.00	0.00	0.00	0.00	0.00	156,535.00
21(I)		11	00	0001	0000			2	3	9	4	01	Útiles destinados a actividades deportivas, culturales y recreativas	2.5.03	30	9996	102	156,535.00	0.00	156,535.00	0.00	0.00	0.00	0.00	0.00	156,535.00
21(I)		11	00	0001				2	3	9	6		Productos eléctricos y afines					9,007,091.00	-1,035,524.24	7,971,566.76	430,082.31	3,105.03	3,105.03	3,105.03	433,187.34	7,538,379.42
21(I)		11	00	0001	0000			2	3	9	6	01	Productos eléctricos y afines	2.5.03	30	9996	102	9,007,091.00	-1,035,524.24	7,971,566.76	430,082.31	3,105.03	3,105.03	3,105.03	433,187.34	7,538,379.42
21(I)		11	00	0001				2	3	9	8		Repuestos y accesorios menores					273,936.00	0.00	273,936.00	10,383.09	0.00	0.00	0.00	10,383.09	263,552.91
21(I)		11	00	0001	0000			2	3	9	8	01	Repuestos	2.5.03	30	9996	102	273,936.00	0.00	273,936.00	10,383.09	0.00	0.00	0.00	10,383.09	263,552.91
21(I)		11	00	0001				2	3	9	9		Productos y útiles varios no identificados precedentemente (n.i.p.)					877,305.00	165,349.18	1,042,654.18	266,266.60	16,463.01	16,463.01	16,463.01	282,729.61	759,924.57
21(I)		11	00	0001	0000			2	3	9	9	01	Productos y Útiles Varios n.i.p	2.5.03	30	9996	102	877,305.00	165,349.18	1,042,654.18	266,266.60	16,463.01	16,463.01	16,463.01	282,729.61	759,924.57
21(I)		11	00	0001				2	6				BIENES MUEBLES, INMUEBLES E INTANGIBLES					17,234,493.00	-297,787.20	16,936,705.80	239,331.43	0.00	10,076,185.38	233,640.00	239,331.43	16,697,374.37
21(I)		11	00	0001				2	6	1			MOBILIARIO Y EQUIPO					11,035,711.00	-297,787.20	10,737,923.80	0.00	0.00	0.00	0.00	10,737,923.80	

ELABORADOR POR

REVISADO POR

AUTORIZADO POR



MINISTERIO DE HACIENDA

CENTRALIZACIÓN DE LA INFORMACIÓN FINANCIERA DEL ESTADO

EJECUCIÓN DE LOS GASTOS Y APLICACIONES FINANCIERAS POR DESTINO DE FONDOS Y ESTRUCTURA

CORRESPONDIENTE AL MES DE JUNIO DEL AÑO 2020

FORM. EP-02

CODIGO DEL CAPITULO: 7001

DENOMINACION: AYUNTAMIENTO DEL DISTRITO NACIONAL

DESTINO DE FONDO: TODOS

ESTADO: TODOS

DESTINO DE FONDO	Estructura					INSTITUCION RECEPTORA	CODIGO SNIP	Clasificador de Gasto					DENOMINACION DEL GASTO	FUNCION	FUENTE FINANCIAMIENTO	FUENTE ESPECIFICA	ORGANISMO FINANCIADOR	Presupuesto			Etapas del Gasto					
	Partida no Asignada a Programa	PROGRAMA	PROYECTO	ACTIVIDAD/OBRA	TIPO			OBJETO	CUENTA	SUBCUENTA	Auxiliar	Presupuesto Original Año Actual						Modificaciones	Vigente	Acumulado Anterior	Compromiso	Devengado	Pagado	Devengado a la fecha	Balance Disponible Al Mes	
																										18
1	2	3	4	5	6	7	8	9	10	11	12	13	14	15	16	17	18	19	20=18 + ó -19	21	22	23	24	25 = 21 + 23	26= 20-25	
21(I)		11	00	0001			2	6	1	4		Electrodomésticos					78,267.00	0.00	78,267.00	0.00	0.00	0.00	0.00	0.00	0.00	78,267.00
21(I)		11	00	0001	0000		2	6	1	4	01	Electrodomésticos	2.5.03	30	9996	102	78,267.00	0.00	78,267.00	0.00	0.00	0.00	0.00	0.00	0.00	78,267.00
21(I)		11	00	0001			2	6	1	9		Otros mobiliarios y equipos no identificados precedentemente					10,957,444.00	-297,787.20	10,659,656.80	0.00	0.00	0.00	0.00	0.00	0.00	10,659,656.80
21(I)		11	00	0001	0000		2	6	1	9	01	Otros Mobiliarios y Equipos no Identificados Precedentemente	2.5.03	20	1955	100	10,957,444.00	-297,787.20	10,659,656.80	0.00	0.00	0.00	0.00	0.00	10,659,656.80	
21(I)		11	00	0001			2	6	4			VEHICULOS Y EQUIPO DE TRANSPORTE, TRACCIÓN Y ELEVACIÓN					234,802.00	0.00	234,802.00	0.00	0.00	0.00	0.00	0.00	0.00	234,802.00
21(I)		11	00	0001			2	6	4	8		Otros equipos de transporte					234,802.00	0.00	234,802.00	0.00	0.00	0.00	0.00	0.00	0.00	234,802.00
21(I)		11	00	0001	0000		2	6	4	8	01	Otros equipos de transporte	2.5.03	30	9996	102	234,802.00	0.00	234,802.00	0.00	0.00	0.00	0.00	0.00	0.00	234,802.00
21(I)		11	00	0001			2	6	5			MAQUINARIA, OTROS EQUIPOS Y HERRAMIENTAS					5,963,980.00	0.00	5,963,980.00	239,331.43	0.00	0.00	233,640.00	239,331.43	5,724,648.57	
21(I)		11	00	0001			2	6	5	3		Maquinaria y equipo de construcción					3,130,698.00	0.00	3,130,698.00	0.00	0.00	0.00	0.00	0.00	3,130,698.00	
21(I)		11	00	0001	0000		2	6	5	3	01	Maquinaria y equipo de construcción	2.5.03	20	1955	100	3,130,698.00	0.00	3,130,698.00	0.00	0.00	0.00	0.00	0.00	3,130,698.00	
21(I)		11	00	0001			2	6	5	4		Sistemas y equipos de aire acondicionado, calefacción y refrigeración industrial y					626,140.00	0.00	626,140.00	0.00	0.00	0.00	0.00	0.00	0.00	626,140.00
21(I)		11	00	0001	0000		2	6	5	4	01	Sistemas y equipos de aire acondicionado, calefacción y refrigeración industrial y comercial	2.5.03	30	9996	102	626,140.00	0.00	626,140.00	0.00	0.00	0.00	0.00	0.00	0.00	626,140.00
21(I)		11	00	0001			2	6	5	7		Máquinas-herramientas					1,346,200.00	0.00	1,346,200.00	5,691.43	0.00	0.00	0.00	5,691.43	1,340,508.57	
21(I)		11	00	0001	0000		2	6	5	7	01	Máquinas-herramientas	2.5.03	30	9996	102	1,346,200.00	0.00	1,346,200.00	5,691.43	0.00	0.00	0.00	5,691.43	1,340,508.57	
21(I)		11	00	0001			2	6	5	8		Otros equipos					860,942.00	0.00	860,942.00	233,640.00	0.00	0.00	233,640.00	233,640.00	627,302.00	
21(I)		11	00	0001	0000		2	6	5	8	01	Otros equipos	2.5.03	30	9996	102	860,942.00	0.00	860,942.00	233,640.00	0.00	0.00	233,640.00	233,640.00	627,302.00	
21(I)		12										GESTIÓN Y ADMINISTRACIÓN DE SERVICIOS PÚBLICOS					41,105,297.00	0.00	41,105,297.00	3,966,596.44	0.00	0.00	0.00	3,966,596.44	37,138,700.56	
21(I)		12	00									N/A					41,105,297.00	0.00	41,105,297.00	3,966,596.44	0.00	0.00	0.00	3,966,596.44	37,138,700.56	
21(I)		12	00	0001								ADMINISTRACIÓN DE LOS SERVICIOS PÚBLICOS					15,653.00	0.00	15,653.00	0.00	0.00	0.00	0.00	0.00	15,653.00	
21(I)		12	00	0001								NO APLICA					15,653.00	0.00	15,653.00	0.00	0.00	0.00	0.00	0.00	15,653.00	
21(I)		12	00	0001													15,653.00	0.00	15,653.00	0.00	0.00	0.00	0.00	0.00	15,653.00	
21(I)		12	00	0001			2					GASTOS					15,653.00	0.00	15,653.00	0.00	0.00	0.00	0.00	0.00	15,653.00	
21(I)		12	00	0001			2	6				BIENES MUEBLES, INMUEBLES E INTANGIBLES					15,653.00	0.00	15,653.00	0.00	0.00	0.00	0.00	0.00	15,653.00	
21(I)		12	00	0001			2	6	5			MAQUINARIA, OTROS EQUIPOS Y HERRAMIENTAS					15,653.00	0.00	15,653.00	0.00	0.00	0.00	0.00	0.00	15,653.00	

ELABORADOR POR

REVISADO POR

AUTORIZADO POR

MINISTERIO DE HACIENDA

CENTRALIZACIÓN DE LA INFORMACIÓN FINANCIERA DEL ESTADO

EJECUCIÓN DE LOS GASTOS Y APLICACIONES FINANCIERAS POR DESTINO DE FONDOS Y ESTRUCTURA

CORRESPONDIENTE AL MES DE JUNIO DEL AÑO 2020

ReporteFormularioEP-02.jrxml

20/7/2020 1:20 PM

Página : 64 de 160

40200374896-CIFE

FORM. EP-02

CODIGO DEL CAPITULO: 7001

DENOMINACION: AYUNTAMIENTO DEL DISTRITO NACIONAL

DESTINO DE FONDO: TODOS

ESTADO: TODOS

DESTINO DE FONDO	Estructura				INSTITUCION RECEPTORA	CODIGO SNIP	Clasificador de Gasto					DENOMINACION DEL GASTO	FUNCION	FUENTE FINANCIAMIENTO	FUENTE ESPECIFICA	ORGANISMO FINANCIADOR	Presupuesto			Etapas del Gasto						
	Partida no Asignada a Programa	PROGRAMA	PROYECTO	ACTIVIDAD/OBRA			TIPO	OBJETO	CUENTA	SUBCUENTA	Auxiliar						Presupuesto Original Año Actual	Modificaciones	Vigente	Acumulado Anterior	Compromiso	Devengado	Pagado	Devengado a la fecha	Balance Disponible Al Mes	
																										18
1	2	3	4	5	6	7	8	9	10	11	12	13	14	15	16	17	18	19	20=18 + ó -19	21	22	23	24	25 = 21 + 23	26= 20-25	
21(I)		12	00	0001			2	6	5	7		Máquinas-herramientas					15,653.00	0.00	15,653.00	0.00	0.00	0.00	0.00	0.00	0.00	15,653.00
21(I)		12	00	0001	0000		2	6	5	7	01	Máquinas-herramientas	1.1.02	30	9995	102	15,653.00	0.00	15,653.00	0.00	0.00	0.00	0.00	0.00	0.00	15,653.00
21(I)		12	00	0005								ADMINISTRACION Y REPARACION DE UNIDADES MOTORIZADAS NO APLICA					38,256,361.00	0.00	38,256,361.00	3,966,596.44	0.00	0.00	0.00	0.00	2,183.00	34,289,764.56
21(I)		12	00	0005								NO APLICA					38,256,361.00	0.00	38,256,361.00	3,966,596.44	0.00	0.00	0.00	0.00	3,966,596.44	34,289,764.56
21(I)		12	00	0005								GASTOS					38,256,361.00	0.00	38,256,361.00	3,966,596.44	0.00	0.00	0.00	0.00	3,966,596.44	34,289,764.56
21(I)		12	00	0005			2					BIENES MUEBLES, INMUEBLES E INTANGIBLES					38,256,361.00	0.00	38,256,361.00	3,966,596.44	0.00	0.00	0.00	0.00	2,183.00	34,289,764.56
21(I)		12	00	0005			2	6				VEHICULOS Y EQUIPO DE TRANSPORTE, TRACCIÓN Y ELEVACIÓN					38,178,094.00	0.00	38,178,094.00	3,964,413.44	0.00	0.00	0.00	0.00	3,964,413.44	34,213,680.56
21(I)		12	00	0005			2	6	4			Otros equipos de transporte					38,178,094.00	0.00	38,178,094.00	3,964,413.44	0.00	0.00	0.00	0.00	3,964,413.44	34,213,680.56
21(I)		12	00	0005	0000		2	6	4	8	01	Otros equipos de transporte	2.1.02	20	1955	100	38,178,094.00	0.00	38,178,094.00	3,964,413.44	0.00	0.00	0.00	0.00	3,964,413.44	34,213,680.56
21(I)		12	00	0005			2	6	5			MAQUINARIA, OTROS EQUIPOS Y HERRAMIENTAS					78,267.00	0.00	78,267.00	2,183.00	0.00	0.00	0.00	0.00	2,183.00	76,084.00
21(I)		12	00	0005			2	6	5	7		Máquinas-herramientas					78,267.00	0.00	78,267.00	2,183.00	0.00	0.00	0.00	0.00	2,183.00	76,084.00
21(I)		12	00	0005	0000		2	6	5	7	01	Máquinas-herramientas	2.1.02	30	9995	102	78,267.00	0.00	78,267.00	2,183.00	0.00	0.00	0.00	0.00	2,183.00	76,084.00
21(I)		12	00	0006								SEGURIDAD Y VIGILANCIA CIUDADANA					1,737,538.00	0.00	1,737,538.00	0.00	0.00	0.00	0.00	0.00	0.00	1,737,538.00
21(I)		12	00	0006								NO APLICA					1,737,538.00	0.00	1,737,538.00	0.00	0.00	0.00	0.00	0.00	0.00	1,737,538.00
21(I)		12	00	0006								GASTOS					1,737,538.00	0.00	1,737,538.00	0.00	0.00	0.00	0.00	0.00	0.00	1,737,538.00
21(I)		12	00	0006			2					BIENES MUEBLES, INMUEBLES E INTANGIBLES					1,737,538.00	0.00	1,737,538.00	0.00	0.00	0.00	0.00	0.00	0.00	1,737,538.00
21(I)		12	00	0006			2	6				MAQUINARIA, OTROS EQUIPOS Y HERRAMIENTAS					657,447.00	0.00	657,447.00	0.00	0.00	0.00	0.00	0.00	0.00	657,447.00
21(I)		12	00	0006			2	6	5	5		Equipo de comunicación, telecomunicaciones y señalamiento					657,447.00	0.00	657,447.00	0.00	0.00	0.00	0.00	0.00	0.00	657,447.00
21(I)		12	00	0006	0000		2	6	5	5	01	Equipo de comunicación, telecomunicaciones y señalamiento	1.4.01	30	9995	102	657,447.00	0.00	657,447.00	0.00	0.00	0.00	0.00	0.00	0.00	657,447.00
21(I)		12	00	0006			2	6	6			EQUIPOS DE DEFENSA Y SEGURIDAD					1,080,091.00	0.00	1,080,091.00	0.00	0.00	0.00	0.00	0.00	0.00	1,080,091.00
21(I)		12	00	0006			2	6	6	2		Equipos de seguridad					1,080,091.00	0.00	1,080,091.00	0.00	0.00	0.00	0.00	0.00	0.00	1,080,091.00
21(I)		12	00	0006	0000		2	6	6	2	01	Equipos de seguridad	1.4.01	30	9995	102	1,080,091.00	0.00	1,080,091.00	0.00	0.00	0.00	0.00	0.00	0.00	1,080,091.00

ELABORADOR POR

REVISADO POR

AUTORIZADO POR

MINISTERIO DE HACIENDA

CENTRALIZACIÓN DE LA INFORMACIÓN FINANCIERA DEL ESTADO

EJECUCIÓN DE LOS GASTOS Y APLICACIONES FINANCIERAS POR DESTINO DE FONDOS Y ESTRUCTURA

CORRESPONDIENTE AL MES DE JUNIO DEL AÑO 2020

ReporteFormularioEP-02.jrxml

20/7/2020 1:20 PM

Página : 65 de 160

40200374896-CIFE

FORM. EP-02

CODIGO DEL CAPITULO: 7001

DENOMINACION: AYUNTAMIENTO DEL DISTRITO NACIONAL

DESTINO DE FONDO: TODOS

ESTADO: TODOS

DESTINO DE FONDO	Estructura				INSTITUCION RECEPTORA	CODIGO SNIP	Clasificador de Gasto					DENOMINACION DEL GASTO	FUNCION	FUENTE FINANCIAMIENTO	FUENTE ESPECIFICA	ORGANISMO FINANCIADOR	Presupuesto			Etapas del Gasto							
	Partida no Asignada a Programa	PROGRAMA	PROYECTO	ACTIVIDAD/OBRA			TIPO	OBJETO	CUENTA	SUBCUENTA	Auxiliar						Presupuesto Original Año Actual	Modificaciones	Vigente	Acumulado Anterior	Compromiso	Devengado	Pagado	Devengado a la fecha	Balance Disponible Al Mes		
																										18	19
21(f)		12	00	0007													1,095,745.00	0.00	1,095,745.00	0.00	0.00	0.00	0.00	0.00	0.00	0.00	1,095,745.00
21(f)		12	00	0007													1,095,745.00	0.00	1,095,745.00	0.00	0.00	0.00	0.00	0.00	0.00	0.00	1,095,745.00
21(f)		12	00	0007													1,095,745.00	0.00	1,095,745.00	0.00	0.00	0.00	0.00	0.00	0.00	0.00	1,095,745.00
21(f)		12	00	0007				2									1,095,745.00	0.00	782,675.00	0.00	0.00	0.00	0.00	0.00	0.00	0.00	1,095,745.00
21(f)		12	00	0007				2	6								1,095,745.00	0.00	1,095,745.00	0.00	0.00	0.00	0.00	0.00	0.00	0.00	1,095,745.00
21(f)		12	00	0007				2	6	5							1,095,745.00	0.00	1,095,745.00	0.00	0.00	0.00	0.00	0.00	0.00	0.00	1,095,745.00
21(f)		12	00	0007				2	6	5	5						313,070.00	0.00	313,070.00	0.00	0.00	0.00	0.00	0.00	0.00	0.00	313,070.00
21(f)		12	00	0007	0000			2	6	5	5	01		3.2.02	30	9995	102	313,070.00	0.00	313,070.00	0.00	0.00	0.00	0.00	0.00	0.00	313,070.00
21(f)		12	00	0007				2	6	5	7						782,675.00	0.00	782,675.00	0.00	0.00	0.00	0.00	0.00	0.00	0.00	782,675.00
21(f)		12	00	0007	0000			2	6	5	7	01		3.2.02	20	1955	100	782,675.00	0.00	782,675.00	0.00	0.00	0.00	0.00	0.00	0.00	782,675.00
21(f)		13	00														1,017,477.00	0.00	1,017,477.00	0.00	0.00	0.00	0.00	0.00	0.00	0.00	1,017,477.00
21(f)		13	00														N/A	0.00	1,017,477.00	0.00	0.00	0.00	0.00	0.00	0.00	0.00	1,017,477.00
21(f)		13	00	0001													1,017,477.00	0.00	1,017,477.00	0.00	0.00	0.00	0.00	0.00	0.00	0.00	1,017,477.00
21(f)		13	00	0001													1,017,477.00	0.00	1,017,477.00	0.00	0.00	0.00	0.00	0.00	0.00	0.00	1,017,477.00
21(f)		13	00	0001				2									1,017,477.00	0.00	782,675.00	0.00	0.00	0.00	0.00	0.00	0.00	0.00	1,017,477.00
21(f)		13	00	0001				2	6								1,017,477.00	0.00	1,017,477.00	0.00	0.00	0.00	0.00	0.00	0.00	0.00	1,017,477.00
21(f)		13	00	0001				2	6	1							234,802.00	0.00	234,802.00	0.00	0.00	0.00	0.00	0.00	0.00	0.00	234,802.00
21(f)		13	00	0001				2	6	1	3						234,802.00	0.00	234,802.00	0.00	0.00	0.00	0.00	0.00	0.00	0.00	234,802.00
21(f)		13	00	0001	0000			2	6	1	3	01		3.2.04	30	9995	102	234,802.00	0.00	234,802.00	0.00	0.00	0.00	0.00	0.00	0.00	234,802.00
21(f)		13	00	0001				2	6	5							782,675.00	0.00	782,675.00	0.00	0.00	0.00	0.00	0.00	0.00	0.00	782,675.00
21(f)		13	00	0001				2	6	5	8						782,675.00	0.00	782,675.00	0.00	0.00	0.00	0.00	0.00	0.00	0.00	782,675.00
21(f)		13	00	0001	0000			2	6	5	8	01		3.2.04	20	1955	100	782,675.00	0.00	782,675.00	0.00	0.00	0.00	0.00	0.00	0.00	782,675.00
21(f)		14															1,956,687.00	0.00	1,956,687.00	202,659.29	0.00	0.00	12,348.70	202,659.29	0.00	1,754,027.71	

ELABORADOR POR

REVISADO POR

AUTORIZADO POR

MINISTERIO DE HACIENDA

CENTRALIZACIÓN DE LA INFORMACIÓN FINANCIERA DEL ESTADO

EJECUCIÓN DE LOS GASTOS Y APLICACIONES FINANCIERAS POR DESTINO DE FONDOS Y ESTRUCTURA

CORRESPONDIENTE AL MES DE JUNIO DEL AÑO 2020

ReporteFormularioEP-02.jrxml

20/7/2020 1:20 PM

Página : 66 de 160

40200374896-CIFE

FORM. EP-02

CODIGO DEL CAPITULO: 7001

DENOMINACION: AYUNTAMIENTO DEL DISTRITO NACIONAL

DESTINO DE FONDO: TODOS

ESTADO: TODOS

DESTINO DE FONDO	Estructura				INSTITUCION RECEPTORA	CODIGO SNIP	Clasificador de Gasto					DENOMINACION DEL GASTO	FUNCION	FUENTE FINANCIAMIENTO	FUENTE ESPECIFICA	ORGANISMO FINANCIADOR	Presupuesto			Etapas del Gasto					
	Partida no Asignada a Programa	PROGRAMA	PROYECTO	ACTIVIDAD/OBRA			TIPO	OBJETO	CUENTA	SUBCUENTA	Auxiliar						Presupuesto Original Año Actual	Modificaciones	Vigente	Acumulado Anterior	Compromiso	Devengado	Pagado	Devengado a la fecha	Balance Disponible Al Mes
1	2	3	4	5	6	7	8	9	10	11	12	13	14	15	16	17	18	19	20=18 + ó -19	21	22	23	24	25 = 21 + 23	26= 20-25
21(0)		14	00									N/A					1,956,687.00	0.00	1,956,687.00	202,659.29	0.00	0.00	12,348.70	202,659.29	1,754,027.71
21(0)		14	00	0001								ASISTENCIA SOCIAL					1,330,547.00	0.00	1,330,547.00	171,469.34	0.00	0.00	0.00	0.00	1,159,077.66
21(0)		14	00	0001								NO APLICA					1,330,547.00	0.00	1,330,547.00	171,469.34	0.00	0.00	0.00	171,469.34	1,159,077.66
21(0)		14	00	0001								GASTOS					1,330,547.00	0.00	689,472.66	171,469.34	0.00	0.00	0.00	171,469.34	1,159,077.66
21(0)		14	00	0001			2	6				BIENES MUEBLES, INMUEBLES E INTANGIBLES					1,330,547.00	0.00	1,330,547.00	171,469.34	0.00	0.00	0.00	0.00	1,159,077.66
21(0)		14	00	0001			2	6	1			MOBILIARIO Y EQUIPO					0.00	171,469.34	171,469.34	171,469.34	0.00	0.00	0.00	171,469.34	0.00
21(0)		14	00	0001			2	6	1	1		Muebles, equipos de oficina y estantería					0.00	171,469.34	171,469.34	171,469.34	0.00	0.00	0.00	171,469.34	0.00
21(0)		14	00	0001	0000		2	6	1	1	01	Muebles, equipos de oficina y estantería	4.5.10	20	1955	100	0.00	171,469.34	171,469.34	171,469.34	0.00	0.00	0.00	171,469.34	0.00
21(0)		14	00	0001			2	6	5			MAQUINARIA, OTROS EQUIPOS Y HERRAMIENTAS					1,330,547.00	-171,469.34	1,159,077.66	0.00	0.00	0.00	0.00	0.00	1,159,077.66
21(0)		14	00	0001			2	6	5	7		Máquinas-herramientas					469,605.00	0.00	469,605.00	0.00	0.00	0.00	0.00	0.00	469,605.00
21(0)		14	00	0001	0000		2	6	5	7	01	Máquinas-herramientas	4.5.10	30	9996	102	469,605.00	0.00	469,605.00	0.00	0.00	0.00	0.00	0.00	469,605.00
21(0)		14	00	0001			2	6	5	8		Otros equipos					860,942.00	-171,469.34	689,472.66	0.00	0.00	0.00	0.00	0.00	689,472.66
21(0)		14	00	0001	0000		2	6	5	8	01	Otros equipos	4.5.10	20	1955	100	860,942.00	-171,469.34	689,472.66	0.00	0.00	0.00	0.00	0.00	689,472.66
21(0)		14	00	0003								PRESTACIONES DE SALUD Y ASISTENCIA PRIMARIA					626,140.00	0.00	626,140.00	31,189.95	0.00	0.00	12,348.70	12,348.70	594,950.05
21(0)		14	00	0003								NO APLICA					626,140.00	0.00	626,140.00	31,189.95	0.00	0.00	12,348.70	31,189.95	594,950.05
21(0)		14	00	0003								GASTOS					626,140.00	0.00	626,140.00	31,189.95	0.00	0.00	12,348.70	31,189.95	594,950.05
21(0)		14	00	0003			2	6				BIENES MUEBLES, INMUEBLES E INTANGIBLES					626,140.00	0.00	626,140.00	31,189.95	0.00	0.00	12,348.70	12,348.70	594,950.05
21(0)		14	00	0003			2	6	1			MOBILIARIO Y EQUIPO					469,605.00	0.00	469,605.00	18,841.25	0.00	0.00	0.00	18,841.25	450,763.75
21(0)		14	00	0003			2	6	1	4		Electrodomésticos					469,605.00	0.00	469,605.00	18,841.25	0.00	0.00	0.00	18,841.25	450,763.75
21(0)		14	00	0003	0000		2	6	1	4	01	Electrodomésticos	4.2.03	20	1955	100	469,605.00	0.00	469,605.00	18,841.25	0.00	0.00	0.00	18,841.25	450,763.75
21(0)		14	00	0003			2	6	3			EQUIPO E INSTRUMENTAL, CIENTIFICO Y LABORATORIO					156,535.00	0.00	156,535.00	12,348.70	0.00	0.00	12,348.70	12,348.70	144,186.30
21(0)		14	00	0003			2	6	3	1		Equipo médico y de laboratorio					156,535.00	0.00	156,535.00	12,348.70	0.00	0.00	12,348.70	12,348.70	144,186.30

ELABORADOR POR

REVISADO POR

AUTORIZADO POR

MINISTERIO DE HACIENDA

CENTRALIZACIÓN DE LA INFORMACIÓN FINANCIERA DEL ESTADO

EJECUCIÓN DE LOS GASTOS Y APLICACIONES FINANCIERAS POR DESTINO DE FONDOS Y ESTRUCTURA

CORRESPONDIENTE AL MES DE JUNIO DEL AÑO 2020

FORM. EP-02

CODIGO DEL CAPITULO: 7001

DENOMINACION: AYUNTAMIENTO DEL DISTRITO NACIONAL

DESTINO DE FONDO: TODOS

ESTADO: TODOS

DESTINO DE FONDO	Estructura					INSTITUCION RECEPTORA	CODIGO SNIP	Clasificador de Gasto					FUNCION	FUENTE FINANCIAMIENTO	FUENTE ESPECIFICA	ORGANISMO FINANCIADOR	Presupuesto			Etapas del Gasto					
	Partida no Asignada a Programa	PROGRAMA	PROYECTO	ACTIVIDAD/OBRA	TIPO			OBJETO	CUENTA	SUBCUENTA	Auxiliar	DENOMINACION DEL GASTO					Presupuesto Original Año Actual	Modificaciones	Vigente	Acumulado Anterior	Compromiso	Devengado	Pagado	Devengado a la fecha	Balance Disponible Al Mes
1	2	3	4	5	6	7	8	9	10	11	12	13	14	15	16	17	18	19	20=18 + ó -19	21	22	23	24	25 = 21 + 23	26= 20-25
21(I)		14	00	0003	0000		2	6	3	1	01	Equipo médico y de laboratorio	4.2.03	30	9996	102	156,535.00	0.00	156,535.00	12,348.70	0.00	0.00	12,348.70	12,348.70	144,186.30
21(I)		15	00									FOMENTO DE LA CULTURA, DEPORTE Y RECREACIÓN					1,374,894.00	0.00	1,374,894.00	5,970.00	0.00	0.00	0.00	5,970.00	1,368,924.00
21(I)		15	00									N/A					1,374,894.00	0.00	1,374,894.00	5,970.00	0.00	0.00	0.00	5,970.00	1,368,924.00
21(I)		15	00	0001								FOMENTO DE LA CULTURA Y EL ARTE					670,486.00	0.00	670,486.00	5,970.00	0.00	0.00	0.00	5,970.00	664,516.00
21(I)		15	00	0001								NO APLICA					670,486.00	0.00	670,486.00	5,970.00	0.00	0.00	0.00	5,970.00	664,516.00
21(I)		15	00	0001								GASTOS					670,486.00	0.00	670,486.00	5,970.00	0.00	0.00	0.00	5,970.00	664,516.00
21(I)		15	00	0001			2	6				BIENES MUEBLES, INMUEBLES E INTANGIBLES					670,486.00	0.00	670,486.00	5,970.00	0.00	0.00	0.00	5,970.00	664,516.00
21(I)		15	00	0001			2	6	1			MOBILIARIO Y EQUIPO					60,000.00	0.00	60,000.00	0.00	0.00	0.00	0.00	0.00	60,000.00
21(I)		15	00	0001			2	6	1	9		Otros mobiliarios y equipos no identificados precedentemente					60,000.00	0.00	60,000.00	0.00	0.00	0.00	0.00	0.00	60,000.00
21(I)		15	00	0001	0000		2	6	1	9	01	Otros Mobiliarios y Equipos no Identificados Precedentemente	4.3.03	70	0713	343	60,000.00	0.00	60,000.00	0.00	0.00	0.00	0.00	0.00	60,000.00
21(I)		15	00	0001			2	6	5			MAQUINARIA, OTROS EQUIPOS Y HERRAMIENTAS					610,486.00	0.00	610,486.00	5,970.00	0.00	0.00	0.00	5,970.00	604,516.00
21(I)		15	00	0001			2	6	5	4		Sistemas y equipos de aire acondicionado, calefacción y refrigeración industrial y					140,881.00	0.00	140,881.00	0.00	0.00	0.00	0.00	0.00	140,881.00
21(I)		15	00	0001	0000		2	6	5	4	01	Sistemas y equipos de aire acondicionado, calefacción y refrigeración industrial y comercial	4.3.03	20	1955	100	140,881.00	0.00	140,881.00	0.00	0.00	0.00	0.00	0.00	140,881.00
21(I)		15	00	0001			2	6	5	5		Equipo de comunicación, telecomunicaciones y señalamiento					156,535.00	0.00	156,535.00	0.00	0.00	0.00	0.00	0.00	156,535.00
21(I)		15	00	0001	0000		2	6	5	5	01	Equipo de comunicación, telecomunicaciones y señalamiento	4.3.03	30	9996	102	156,535.00	0.00	156,535.00	0.00	0.00	0.00	0.00	0.00	156,535.00
21(I)		15	00	0001			2	6	5	7		Máquinas-herramientas					313,070.00	0.00	313,070.00	5,970.00	0.00	0.00	0.00	5,970.00	307,100.00
21(I)		15	00	0001	0000		2	6	5	7	01	Máquinas-herramientas	4.3.03	30	9996	102	313,070.00	0.00	313,070.00	5,970.00	0.00	0.00	0.00	5,970.00	307,100.00
21(I)		15	00	0002								DESARROLLO DE EVENTOS DEPORTIVOS Y RECREACIÓN					704,408.00	0.00	704,408.00	0.00	0.00	0.00	0.00	0.00	704,408.00
21(I)		15	00	0002								NO APLICA					704,408.00	0.00	704,408.00	0.00	0.00	0.00	0.00	0.00	704,408.00
21(I)		15	00	0002								GASTOS					704,408.00	0.00	704,408.00	0.00	0.00	0.00	0.00	0.00	704,408.00
21(I)		15	00	0002			2	6				BIENES MUEBLES, INMUEBLES E INTANGIBLES					704,408.00	0.00	704,408.00	0.00	0.00	0.00	0.00	0.00	704,408.00
21(I)		15	00	0002			2	6	1			MOBILIARIO Y EQUIPO					139,088.00	0.00	139,088.00	0.00	0.00	0.00	0.00	0.00	139,088.00

ELABORADOR POR

REVISADO POR

AUTORIZADO POR

MINISTERIO DE HACIENDA

CENTRALIZACIÓN DE LA INFORMACIÓN FINANCIERA DEL ESTADO

EJECUCIÓN DE LOS GASTOS Y APLICACIONES FINANCIERAS POR DESTINO DE FONDOS Y ESTRUCTURA

CORRESPONDIENTE AL MES DE JUNIO DEL AÑO 2020

FORM. EP-02

CODIGO DEL CAPITULO: 7001

DENOMINACION: AYUNTAMIENTO DEL DISTRITO NACIONAL

DESTINO DE FONDO: TODOS

ESTADO: TODOS

DESTINO DE FONDO	Estructura					INSTITUCION RECEPTORA	CODIGO SNIP	Clasificador de Gasto					DENOMINACION DEL GASTO	FUNCION	FUENTE FINANCIAMIENTO	FUENTE ESPECIFICA	ORGANISMO FINANCIADOR	Presupuesto			Etapas del Gasto					
	Partida no Asignada a Programa	PROGRAMA	PROYECTO	ACTIVIDAD/OBRA	TIPO			OBJETO	CUENTA	SUBCUENTA	Auxiliar	Presupuesto Original Año Actual						Modificaciones	Vigente	Acumulado Anterior	Compromiso	Devengado	Pagado	Devengado a la fecha	Balance Disponible Al Mes	
																										18
1	2	3	4	5	6	7	8	9	10	11	12	13	14	15	16	17	18	19	20=18 + ó -19	21	22	23	24	25 = 21 + 23	26= 20-25	
21(I)		15	00	0002			2	6	1	9		Otros mobiliarios y equipos no identificados precedentemente	4.3.02	20	1955	100	139,088.00	0.00	139,088.00	0.00	0.00	0.00	0.00	0.00	0.00	139,088.00
21(I)		15	00	0002	0000		2	6	1	9	01	Otros Mobiliarios y Equipos no Identificados Precedentemente					139,088.00	0.00	139,088.00	0.00	0.00	0.00	0.00	0.00	0.00	139,088.00
21(I)		15	00	0002			2	6	2			MOBILIARIO Y EQUIPO EDUCACIONAL Y RECREATIVO					565,320.00	0.00	565,320.00	0.00	0.00	0.00	0.00	0.00	0.00	565,320.00
21(I)		15	00	0002			2	6	2	1		Equipos y aparatos audiovisuales					565,320.00	0.00	565,320.00	0.00	0.00	0.00	0.00	0.00	0.00	565,320.00
21(I)		15	00	0002	0000		2	6	2	1	01	Equipos y Aparatos Audiovisuales	4.3.02	20	1955	100	565,320.00	0.00	565,320.00	0.00	0.00	0.00	0.00	0.00	0.00	565,320.00
21(I)		16										PROMOCIÓN Y PARTICIPACIÓN COMUNITARIA					782,675.00	0.00	782,675.00	0.00	0.00	0.00	0.00	0.00	0.00	782,675.00
21(I)		16	00									N/A					782,675.00	0.00	782,675.00	0.00	0.00	0.00	0.00	0.00	0.00	782,675.00
21(I)		16	00	0001								FOMENTO, COORDINACIÓN Y REGISTRO DE LAS ORG. CIUDADANA NO APLICA					782,675.00	0.00	782,675.00	0.00	0.00	0.00	0.00	0.00	0.00	782,675.00
21(I)		16	00	0001								NO APLICA					782,675.00	0.00	782,675.00	0.00	0.00	0.00	0.00	0.00	0.00	782,675.00
21(I)		16	00	0001								GASTOS					782,675.00	0.00	782,675.00	0.00	0.00	0.00	0.00	0.00	0.00	782,675.00
21(I)		16	00	0001				2				BIENES MUEBLES, INMUEBLES E INTANGIBLES					782,675.00	0.00	782,675.00	0.00	0.00	0.00	0.00	0.00	0.00	782,675.00
21(I)		16	00	0001				2	6			MOBILIARIO Y EQUIPO					782,675.00	0.00	782,675.00	0.00	0.00	0.00	0.00	0.00	0.00	782,675.00
21(I)		16	00	0001				2	6	1		Equipos de tecnología de la información y comunicación					782,675.00	0.00	782,675.00	0.00	0.00	0.00	0.00	0.00	0.00	782,675.00
21(I)		16	00	0001	0000			2	6	1	3	Equipos de tecnología de la información y comunicación	4.1.02	30	9996	102	782,675.00	0.00	782,675.00	0.00	0.00	0.00	0.00	0.00	0.00	782,675.00
22(I)												INVERSION					1,162,868,229.6	19,877,909.78	1,182,746,139.3	51,819,968.26	6,161,213.78	6,161,213.78	3,274,640.55	57,981,182.04	1,124,764,957.3	
22(I)												OBRAS PÚBLICAS MUNICIPALES					1,162,868,229.6	19,877,909.78	1,182,746,139.38	51,819,968.26	6,161,213.78	6,161,213.78	3,274,640.55	57,981,182.04	1,124,764,957.34	
22(I)		11	01									Construcción de Vías de Comunicación y Anexos					642,900,634.60	-12,890,970.54	630,009,664.06	25,710,708.61	4,804,488.65	4,804,488.65	0.00	30,515,197.26	599494466.80	
22(I)		11	01	0053								Construccion Puente En El Caliche De Los Rios C2					0.00	4,452,639.67	4,452,639.67	2,059,771.60	2,392,868.07	2,392,868.07	0.00	4,452,639.67	0.00	
22(I)		11	01	0053								NO APLICA					0.00	4,452,639.67	4,452,639.67	2,059,771.60	2,392,868.07	2,392,868.07	0.00	4,452,639.67	0.00	
22(I)		11	01	0053								NO APLICA					0.00	4,452,639.67	4,452,639.67	2,059,771.60	2,392,868.07	2,392,868.07	0.00	4,452,639.67	0.00	
22(I)		11	01	0053								GASTOS					0.00	4,452,639.67	4,452,639.67	2,059,771.60	2,392,868.07	2,392,868.07	0.00	4,452,639.67	0.00	
22(I)		11	01	0053					2			GASTOS					0.00	4,452,639.67	4,452,639.67	2,059,771.60	2,392,868.07	2,392,868.07	0.00	4,452,639.67	0.00	
22(I)		11	01	0053					2	7		OBRAS					0.00	4,452,639.67	4,452,639.67	2,059,771.60	2,392,868.07	2,392,868.07	0.00	4,452,639.67	0.00	
22(I)		11	01	0053					2	7	2	INFRAESTRUCTURA					0.00	4,452,639.67	4,452,639.67	2,059,771.60	2,392,868.07	2,392,868.07	0.00	4,452,639.67	0.00	

ELABORADOR POR

REVISADO POR

AUTORIZADO POR

MINISTERIO DE HACIENDA

CENTRALIZACIÓN DE LA INFORMACIÓN FINANCIERA DEL ESTADO

EJECUCIÓN DE LOS GASTOS Y APLICACIONES FINANCIERAS POR DESTINO DE FONDOS Y ESTRUCTURA

CORRESPONDIENTE AL MES DE JUNIO DEL AÑO 2020

FORM. EP-02

CODIGO DEL CAPITULO: 7001

DENOMINACION: AYUNTAMIENTO DEL DISTRITO NACIONAL

DESTINO DE FONDO: TODOS

ESTADO: TODOS

DESTINO DE FONDO	Estructura				INSTITUCION RECEPTORA	CODIGO SNIP	Clasificador de Gasto					DENOMINACION DEL GASTO	FUNCION	FUENTE FINANCIAMIENTO	FUENTE ESPECIFICA	ORGANISMO FINANCIADOR	Presupuesto			Etapas del Gasto						
	Partida no Asignada a Programa	PROGRAMA	PROYECTO	ACTIVIDAD/OBRA			TIPO	OBJETO	CUENTA	SUBCUENTA	Auxiliar						Presupuesto Original Año Actual	Modificaciones	Vigente	Acumulado Anterior	Compromiso	Devengado	Pagado	Devengado a la fecha	Balance Disponible Al Mes	
																										18
1	2	3	4	5	6	7	8	9	10	11	12	13	14	15	16	17	18	19	20=18 + ó -19	21	22	23	24	25 = 21 + 23	26= 20-25	
22(I)		11	01	0053			2	7	2	4		Infraestructura terrestre y obras anexas					0.00	4,452,639.67	4,452,639.67	2,059,771.60	2,392,868.07	2,392,868.07	0.00	4,452,639.67	0.00	
22(I)		11	01	0053	0000		2	7	2	4	01	Infraestructura terrestre y obras anexas	2.6.01	30	9995	102	0.00	4,452,639.67	4,452,639.67	2,059,771.60	2,392,868.07	2,392,868.07	0.00	4,452,639.67	0.00	
22(I)		11	01	0054								Readecuacion Entorno, Zona Universitaria					10,858,847.00	-3,136,023.52	7,722,823.48	0.00	0.00	0.00	0.00	0.00	0.00	7,722,823.48
22(I)		11	01	0054								NO APLICA					10,858,847.00	-3,136,023.52	7,722,823.48	0.00	0.00	0.00	0.00	0.00	0.00	7,722,823.48
22(I)		11	01	0054													10,858,847.00	-3,136,023.52	7,722,823.48	0.00	0.00	0.00	0.00	0.00	0.00	7,722,823.48
22(I)		11	01	0054			2					GASTOS					10,858,847.00	-3,136,023.52	7,722,823.48	0.00	0.00	0.00	0.00	0.00	0.00	7,722,823.48
22(I)		11	01	0054			2	7				OBRAS					10,858,847.00	-3,136,023.52	7,722,823.48	0.00	0.00	0.00	0.00	0.00	0.00	7,722,823.48
22(I)		11	01	0054			2	7	2			INFRAESTRUCTURA					10,858,847.00	-3,136,023.52	7,722,823.48	0.00	0.00	0.00	0.00	0.00	0.00	7,722,823.48
22(I)		11	01	0054			2	7	2	4		Infraestructura terrestre y obras anexas					10,858,847.00	-3,136,023.52	7,722,823.48	0.00	0.00	0.00	0.00	0.00	0.00	7,722,823.48
22(I)		11	01	0054	0000		2	7	2	4	01	Infraestructura terrestre y obras anexas	2.6.01	20	1955	100	10,858,847.00	-3,136,023.52	7,722,823.48	0.00	0.00	0.00	0.00	0.00	0.00	7,722,823.48
22(I)		11	01	0057								Construccion De Aceras Y Contenes En Villa Consuelo					0.00	3,136,023.52	3,136,023.52	3,136,023.52	0.00	0.00	0.00	0.00	3,136,023.52	0.00
22(I)		11	01	0057								NO APLICA					0.00	3,136,023.52	3,136,023.52	3,136,023.52	0.00	0.00	0.00	0.00	3,136,023.52	0.00
22(I)		11	01	0057													0.00	3,136,023.52	3,136,023.52	3,136,023.52	0.00	0.00	0.00	0.00	3,136,023.52	0.00
22(I)		11	01	0057			2					GASTOS					0.00	3,136,023.52	3,136,023.52	3,136,023.52	0.00	0.00	0.00	0.00	3,136,023.52	0.00
22(I)		11	01	0057			2	7				OBRAS					0.00	3,136,023.52	3,136,023.52	3,136,023.52	0.00	0.00	0.00	0.00	3,136,023.52	0.00
22(I)		11	01	0057			2	7	2			INFRAESTRUCTURA					0.00	3,136,023.52	3,136,023.52	3,136,023.52	0.00	0.00	0.00	0.00	3,136,023.52	0.00
22(I)		11	01	0057			2	7	2	4		Infraestructura terrestre y obras anexas					0.00	3,136,023.52	3,136,023.52	3,136,023.52	0.00	0.00	0.00	0.00	3,136,023.52	0.00
22(I)		11	01	0057	0000		2	7	2	4	01	Infraestructura terrestre y obras anexas	2.6.01	20	1955	100	0.00	3,136,023.52	3,136,023.52	3,136,023.52	0.00	0.00	0.00	0.00	3,136,023.52	0.00
22(I)		11	01	0061								Construccion De Aceras Y Contenes En Parque Las Praderas Y La Calle Respaldo San					0.00	1,656,082.73	1,656,082.73	1,656,082.73	0.00	0.00	0.00	0.00	1,656,082.73	0.00
22(I)		11	01	0061								NO APLICA					0.00	1,656,082.73	1,656,082.73	1,656,082.73	0.00	0.00	0.00	0.00	1,656,082.73	0.00
22(I)		11	01	0061													0.00	1,656,082.73	1,656,082.73	1,656,082.73	0.00	0.00	0.00	0.00	1,656,082.73	0.00
22(I)		11	01	0061			2					GASTOS					0.00	1,656,082.73	1,656,082.73	1,656,082.73	0.00	0.00	0.00	0.00	1,656,082.73	0.00
22(I)		11	01	0061			2	7				OBRAS					0.00	1,656,082.73	1,656,082.73	1,656,082.73	0.00	0.00	0.00	0.00	1,656,082.73	0.00
22(I)		11	01	0061			2	7	2			INFRAESTRUCTURA					0.00	1,656,082.73	1,656,082.73	1,656,082.73	0.00	0.00	0.00	0.00	1,656,082.73	0.00

ELABORADOR POR

REVISADO POR

AUTORIZADO POR

MINISTERIO DE HACIENDA

CENTRALIZACIÓN DE LA INFORMACIÓN FINANCIERA DEL ESTADO

EJECUCIÓN DE LOS GASTOS Y APLICACIONES FINANCIERAS POR DESTINO DE FONDOS Y ESTRUCTURA

CORRESPONDIENTE AL MES DE JUNIO DEL AÑO 2020

FORM. EP-02

CODIGO DEL CAPITULO: 7001

DENOMINACION: AYUNTAMIENTO DEL DISTRITO NACIONAL

DESTINO DE FONDO: TODOS

ESTADO: TODOS

DESTINO DE FONDO	Estructura					INSTITUCION RECEPTORA	CODIGO SNIP	Clasificador de Gasto					DENOMINACION DEL GASTO	FUNCION	FUENTE FINANCIAMIENTO	FUENTE ESPECIFICA	ORGANISMO FINANCIADOR	Presupuesto			Etapas del Gasto					
	Partida no Asignada a Programa	PROGRAMA	PROYECTO	ACTIVIDAD/OBRA	TIPO			OBJETO	CUENTA	SUBCUENTA	Auxiliar	Presupuesto Original Año Actual						Modificaciones	Vigente	Acumulado Anterior	Compromiso	Devengado	Pagado	Devengado a la fecha	Balance Disponible Al Mes	
																										18
1	2	3	4	5	6	7	8	9	10	11	12	13	14	15	16	17	18	19	20=18 + ó -19	21	22	23	24	25 = 21 + 23	26= 20-25	
22(I)		11	01	0061			2	7	2	4		Infraestructura terrestre y obras anexas					0.00	1,656,082.73	1,656,082.73	1,656,082.73	0.00	0.00	0.00	1,656,082.73	0.00	
		11	01	0061	0000		2	7	2	4	01	Infraestructura terrestre y obras anexas	2.6.01	30	9995	102	0.00	1,656,082.73	1,656,082.73	1,656,082.73	0.00	0.00	0.00	1,656,082.73	0.00	
22(I)		11	01	0062								Construccion De Aceras, Contenes, Badenes, Colectores Y Filtrantes En Los Girasoles, C2 NO APLICA					2,609,860.00	2,411,620.58	5,021,480.58	499,894.46	2,411,620.58	2,411,620.58	0.00	499,894.46	2,109,965.54	
22(I)		11	01	0062								Construccion De Aceras, Contenes, Badenes, Colectores Y Filtrantes En Los Girasoles, C2 NO APLICA					2,609,860.00	2,411,620.58	5,021,480.58	499,894.46	2,411,620.58	2,411,620.58	0.00	2,911,515.04	2,109,965.54	
22(I)		11	01	0062								Construccion De Aceras, Contenes, Badenes, Colectores Y Filtrantes En Los Girasoles, C2 NO APLICA					2,609,860.00	2,411,620.58	5,021,480.58	499,894.46	2,411,620.58	2,411,620.58	0.00	2,911,515.04	2,109,965.54	
22(I)		11	01	0062			2					GASTOS					2,609,860.00	2,411,620.58	2,609,860.00	499,894.46	2,411,620.58	2,411,620.58	0.00	2,911,515.04	2,109,965.54	
22(I)		11	01	0062			2	7				OBRAS					2,609,860.00	2,411,620.58	5,021,480.58	499,894.46	2,411,620.58	2,411,620.58	0.00	2,911,515.04	2,109,965.54	
22(I)		11	01	0062			2	7	2			INFRAESTRUCTURA					2,609,860.00	2,411,620.58	5,021,480.58	499,894.46	2,411,620.58	2,411,620.58	0.00	2,911,515.04	2,109,965.54	
22(I)		11	01	0062			2	7	2	4		Infraestructura terrestre y obras anexas					2,609,860.00	2,411,620.58	5,021,480.58	499,894.46	2,411,620.58	2,411,620.58	0.00	2,911,515.04	2,109,965.54	
22(I)		11	01	0062	0000		2	7	2	4	01	Infraestructura terrestre y obras anexas	2.6.01	30	9995	102	0.00	2,411,620.58	2,411,620.58	0.00	2,411,620.58	2,411,620.58	0.00	2,411,620.58	0.00	
22(I)		11	01	0062	0000		2	7	2	4	01	Infraestructura terrestre y obras anexas	2.6.01	20	1955	100	2,609,860.00	0.00	2,609,860.00	499,894.46	0.00	0.00	0.00	0.00	499,894.46	2,109,965.54
22(I)		11	01	0063								Reductores De Velocidad Paseo Marítimo - 1ra. Etapa (7 Uds.) NO APLICA					19,250,360.50	-17,054,641.50	2,195,719.00	0.00	0.00	0.00	0.00	0.00	2,195,719.00	
22(I)		11	01	0063								Reductores De Velocidad Paseo Marítimo - 1ra. Etapa (7 Uds.) NO APLICA					19,250,360.50	-17,054,641.50	2,195,719.00	0.00	0.00	0.00	0.00	0.00	2,195,719.00	
22(I)		11	01	0063								Reductores De Velocidad Paseo Marítimo - 1ra. Etapa (7 Uds.) NO APLICA					19,250,360.50	-17,054,641.50	2,195,719.00	0.00	0.00	0.00	0.00	0.00	2,195,719.00	
22(I)		11	01	0063			2					GASTOS					19,250,360.50	-17,054,641.50	2,195,719.00	0.00	0.00	0.00	0.00	0.00	2,195,719.00	
22(I)		11	01	0063			2	7				OBRAS					19,250,360.50	-17,054,641.50	2,195,719.00	0.00	0.00	0.00	0.00	0.00	2,195,719.00	
22(I)		11	01	0063			2	7	2			INFRAESTRUCTURA					19,250,360.50	-17,054,641.50	2,195,719.00	0.00	0.00	0.00	0.00	0.00	2,195,719.00	
22(I)		11	01	0063			2	7	2	4		Infraestructura terrestre y obras anexas					19,250,360.50	-17,054,641.50	2,195,719.00	0.00	0.00	0.00	0.00	0.00	2,195,719.00	
22(I)		11	01	0063	0000		2	7	2	4	01	Infraestructura terrestre y obras anexas	2.6.01	30	9995	102	17,054,641.50	-17,054,641.50	0.00	0.00	0.00	0.00	0.00	0.00	0.00	
22(I)		11	01	0063	0000		2	7	2	4	01	Infraestructura terrestre y obras anexas	2.6.01	20	1955	100	2,195,719.00	0.00	2,195,719.00	0.00	0.00	0.00	0.00	0.00	2,195,719.00	
22(I)		11	01	0064								Reductores De Velocidad Paseo Marítimo - 2da. Etapa (4 Uds.) NO APLICA					12,650,459.00	0.00	12,650,459.00	0.00	0.00	0.00	0.00	0.00	12,650,459.00	
22(I)		11	01	0064								Reductores De Velocidad Paseo Marítimo - 2da. Etapa (4 Uds.) NO APLICA					12,650,459.00	0.00	12,650,459.00	0.00	0.00	0.00	0.00	0.00	12,650,459.00	
22(I)		11	01	0064								Reductores De Velocidad Paseo Marítimo - 2da. Etapa (4 Uds.) NO APLICA					12,650,459.00	0.00	12,650,459.00	0.00	0.00	0.00	0.00	0.00	12,650,459.00	
22(I)		11	01	0064			2					GASTOS					12,650,459.00	0.00	12,650,459.00	0.00	0.00	0.00	0.00	0.00	12,650,459.00	

ELABORADOR POR

REVISADO POR

AUTORIZADO POR



MINISTERIO DE HACIENDA

CENTRALIZACIÓN DE LA INFORMACIÓN FINANCIERA DEL ESTADO

EJECUCIÓN DE LOS GASTOS Y APLICACIONES FINANCIERAS POR DESTINO DE FONDOS Y ESTRUCTURA

CORRESPONDIENTE AL MES DE JUNIO DEL AÑO 2020

ReporteFormularioEP-02.jrxml

20/7/2020 1:20 PM

Página : 71 de 160

40200374896-CIFE

FORM. EP-02

CODIGO DEL CAPITULO: 7001

DENOMINACION: AYUNTAMIENTO DEL DISTRITO NACIONAL

DESTINO DE FONDO: TODOS

ESTADO: TODOS

DESTINO DE FONDO	Estructura				INSTITUCION RECEPTORA	CODIGO SNIP	Clasificador de Gasto					DENOMINACION DEL GASTO	FUNCION	FUENTE FINANCIAMIENTO	FUENTE ESPECIFICA	ORGANISMO FINANCIADOR	Presupuesto			Etapas del Gasto						
	Partida no Asignada a Programa	PROGRAMA	PROYECTO	ACTIVIDAD/OBRA			TIPO	OBJETO	CUENTA	SUBCUENTA	Auxiliar						Presupuesto Original Año Actual	Modificaciones	Vigente	Acumulado Anterior	Compromiso	Devengado	Pagado	Devengado a la fecha	Balance Disponible Al Mes	
																										18
1	2	3	4	5	6	7	8	9	10	11	12	13	14	15	16	17	18	19	20=18 + ó -19	21	22	23	24	25 = 21 + 23	26= 20-25	
22(I)		11	01	0064			2	7				OBRAS					12,650,459.00	0.00	12,650,459.00	0.00	0.00	0.00	0.00	0.00	0.00	12,650,459.00
22(I)		11	01	0064			2	7	2			INFRAESTRUCTURA					12,650,459.00	0.00	12,650,459.00	0.00	0.00	0.00	0.00	0.00	0.00	12,650,459.00
22(I)		11	01	0064			2	7	2	4		Infraestructura terrestre y obras anexas					12,650,459.00	0.00	12,650,459.00	0.00	0.00	0.00	0.00	0.00	0.00	12,650,459.00
22(I)		11	01	0064	0000		2	7	2	4	01	Infraestructura terrestre y obras anexas	2.6.01	30	9995	102	12,650,459.00	0.00	12,650,459.00	0.00	0.00	0.00	0.00	0.00	0.00	12,650,459.00
22(I)		11	01	0066								Construccion De Aceras Y Contenes En Conadis					74,478.00	0.00	74,478.00	0.00	0.00	0.00	0.00	0.00	0.00	74,478.00
22(I)		11	01	0066								NO APLICA					74,478.00	0.00	74,478.00	0.00	0.00	0.00	0.00	0.00	0.00	74,478.00
22(I)		11	01	0066								NO APLICA					74,478.00	0.00	74,478.00	0.00	0.00	0.00	0.00	0.00	0.00	74,478.00
22(I)		11	01	0066			2					GASTOS					74,478.00	0.00	74,478.00	0.00	0.00	0.00	0.00	0.00	0.00	74,478.00
22(I)		11	01	0066			2	7				OBRAS					74,478.00	0.00	74,478.00	0.00	0.00	0.00	0.00	0.00	0.00	74,478.00
22(I)		11	01	0066			2	7	2			INFRAESTRUCTURA					74,478.00	0.00	74,478.00	0.00	0.00	0.00	0.00	0.00	0.00	74,478.00
22(I)		11	01	0066			2	7	2	4		Infraestructura terrestre y obras anexas					74,478.00	0.00	74,478.00	0.00	0.00	0.00	0.00	0.00	0.00	74,478.00
22(I)		11	01	0066	0000		2	7	2	4	01	Infraestructura terrestre y obras anexas	2.6.01	30	9995	102	74,478.00	0.00	74,478.00	0.00	0.00	0.00	0.00	0.00	0.00	74,478.00
22(I)		11	01	0067								Construccion Contenes, Aceras, Cancha De Basket, Gazebo Y Area De Juegos, Parque					5,297,342.00	0.00	5,297,342.00	0.00	0.00	0.00	0.00	0.00	0.00	5,297,342.00
22(I)		11	01	0067								NO APLICA					5,297,342.00	0.00	5,297,342.00	0.00	0.00	0.00	0.00	0.00	0.00	5,297,342.00
22(I)		11	01	0067								NO APLICA					5,297,342.00	0.00	5,297,342.00	0.00	0.00	0.00	0.00	0.00	0.00	5,297,342.00
22(I)		11	01	0067			2					GASTOS					5,297,342.00	0.00	5,297,342.00	0.00	0.00	0.00	0.00	0.00	0.00	5,297,342.00
22(I)		11	01	0067			2	7				OBRAS					5,297,342.00	0.00	5,297,342.00	0.00	0.00	0.00	0.00	0.00	0.00	5,297,342.00
22(I)		11	01	0067			2	7	2			INFRAESTRUCTURA					5,297,342.00	0.00	5,297,342.00	0.00	0.00	0.00	0.00	0.00	0.00	5,297,342.00
22(I)		11	01	0067			2	7	2	4		Infraestructura terrestre y obras anexas					5,297,342.00	0.00	5,297,342.00	0.00	0.00	0.00	0.00	0.00	0.00	5,297,342.00
22(I)		11	01	0067	0000		2	7	2	4	01	Infraestructura terrestre y obras anexas	2.6.01	30	9995	102	5,297,342.00	0.00	5,297,342.00	0.00	0.00	0.00	0.00	0.00	0.00	5,297,342.00
22(I)		11	01	0068								Construccion De Aceras Y Contenes Sector San Carlos					12,709,688.00	0.00	12,709,688.00	0.00	0.00	0.00	0.00	0.00	0.00	12,709,688.00
22(I)		11	01	0068								NO APLICA					12,709,688.00	0.00	12,709,688.00	0.00	0.00	0.00	0.00	0.00	0.00	12,709,688.00
22(I)		11	01	0068								NO APLICA					12,709,688.00	0.00	12,709,688.00	0.00	0.00	0.00	0.00	0.00	0.00	12,709,688.00
22(I)		11	01	0068			2					GASTOS					12,709,688.00	0.00	12,709,688.00	0.00	0.00	0.00	0.00	0.00	0.00	12,709,688.00

ELABORADOR POR

REVISADO POR

AUTORIZADO POR

MINISTERIO DE HACIENDA

CENTRALIZACIÓN DE LA INFORMACIÓN FINANCIERA DEL ESTADO

EJECUCIÓN DE LOS GASTOS Y APLICACIONES FINANCIERAS POR DESTINO DE FONDOS Y ESTRUCTURA

CORRESPONDIENTE AL MES DE JUNIO DEL AÑO 2020

FORM. EP-02

CODIGO DEL CAPITULO: 7001

DENOMINACION: AYUNTAMIENTO DEL DISTRITO NACIONAL

DESTINO DE FONDO: TODOS

ESTADO: TODOS

DESTINO DE FONDO	Estructura				INSTITUCION RECEPTORA	CODIGO SNIP	Clasificador de Gasto					DENOMINACION DEL GASTO	FUNCION	FUENTE FINANCIAMIENTO	FUENTE ESPECIFICA	ORGANISMO FINANCIADOR	Presupuesto			Etapas del Gasto						
	Partida no Asignada a Programa	PROGRAMA	PROYECTO	ACTIVIDAD/OBRA			TIPO	OBJETO	CUENTA	SUBCUENTA	Auxiliar						Presupuesto Original Año Actual	Modificaciones	Vigente	Acumulado Anterior	Compromiso	Devengado	Pagado	Devengado a la fecha	Balance Disponible Al Mes	
																										18
1	2	3	4	5	6	7	8	9	10	11	12	13	14	15	16	17	18	19	20=18 + ó -19	21	22	23	24	25 = 21 + 23	26= 20-25	
22(I)		11	01	0068			2	7				OBRAS					12,709,688.00	0.00	12,709,688.00	0.00	0.00	0.00	0.00	0.00	0.00	12,709,688.00
22(I)		11	01	0068			2	7	2			INFRAESTRUCTURA					12,709,688.00	0.00	12,709,688.00	0.00	0.00	0.00	0.00	0.00	0.00	12,709,688.00
22(I)		11	01	0068			2	7	2	4		Infraestructura terrestre y obras anexas					12,709,688.00	0.00	12,709,688.00	0.00	0.00	0.00	0.00	0.00	0.00	12,709,688.00
22(I)		11	01	0068	0000		2	7	2	4	01	Infraestructura terrestre y obras anexas	2.6.01	30	9995	102	12,709,688.00	0.00	12,709,688.00	0.00	0.00	0.00	0.00	0.00	0.00	12,709,688.00
22(I)		11	01	0069								Construccion Conten, Muro Jardineras, Bancos, Luces, Reparaciones Area, Parque					8,796,082.10	0.00	8,796,082.10	0.00	0.00	0.00	0.00	0.00	0.00	8,796,082.10
22(I)		11	01	0069								NO APLICA					8,796,082.10	0.00	8,796,082.10	0.00	0.00	0.00	0.00	0.00	0.00	8,796,082.10
22(I)		11	01	0069								GASTOS					8,796,082.10	0.00	8,796,082.10	0.00	0.00	0.00	0.00	0.00	0.00	8,796,082.10
22(I)		11	01	0069			2	7				OBRAS					8,796,082.10	0.00	8,796,082.10	0.00	0.00	0.00	0.00	0.00	0.00	8,796,082.10
22(I)		11	01	0069			2	7	2			INFRAESTRUCTURA					8,796,082.10	0.00	8,796,082.10	0.00	0.00	0.00	0.00	0.00	0.00	8,796,082.10
22(I)		11	01	0069			2	7	2	4		Infraestructura terrestre y obras anexas					8,796,082.10	0.00	8,796,082.10	0.00	0.00	0.00	0.00	0.00	0.00	8,796,082.10
22(I)		11	01	0069	0000		2	7	2	4	01	Infraestructura terrestre y obras anexas	2.6.01	30	9995	102	8,796,082.10	0.00	8,796,082.10	0.00	0.00	0.00	0.00	0.00	0.00	8,796,082.10
22(I)		11	01	0070								Construccion Aceras, Contenes, Ensanche La Paz					17,354,864.00	0.00	17,354,864.00	0.00	0.00	0.00	0.00	0.00	0.00	17,354,864.00
22(I)		11	01	0070								NO APLICA					17,354,864.00	0.00	17,354,864.00	0.00	0.00	0.00	0.00	0.00	0.00	17,354,864.00
22(I)		11	01	0070								GASTOS					17,354,864.00	0.00	17,354,864.00	0.00	0.00	0.00	0.00	0.00	0.00	17,354,864.00
22(I)		11	01	0070			2	7				OBRAS					17,354,864.00	0.00	17,354,864.00	0.00	0.00	0.00	0.00	0.00	0.00	17,354,864.00
22(I)		11	01	0070			2	7	2			INFRAESTRUCTURA					17,354,864.00	0.00	17,354,864.00	0.00	0.00	0.00	0.00	0.00	0.00	17,354,864.00
22(I)		11	01	0070			2	7	2	4		Infraestructura terrestre y obras anexas					17,354,864.00	0.00	17,354,864.00	0.00	0.00	0.00	0.00	0.00	0.00	17,354,864.00
22(I)		11	01	0070	0000		2	7	2	4	01	Infraestructura terrestre y obras anexas	2.6.01	20	1955	100	17,354,864.00	0.00	17,354,864.00	0.00	0.00	0.00	0.00	0.00	0.00	17,354,864.00
22(I)		11	01	0071								Construccion De Aceras, Contenes Y Badenes, Gzcue					11,860,551.00	0.00	11,860,551.00	0.00	0.00	0.00	0.00	0.00	0.00	11,860,551.00
22(I)		11	01	0071								NO APLICA					11,860,551.00	0.00	11,860,551.00	0.00	0.00	0.00	0.00	0.00	0.00	11,860,551.00
22(I)		11	01	0071								GASTOS					11,860,551.00	0.00	11,860,551.00	0.00	0.00	0.00	0.00	0.00	0.00	11,860,551.00
22(I)		11	01	0071			2					GASTOS					11,860,551.00	0.00	11,860,551.00	0.00	0.00	0.00	0.00	0.00	0.00	11,860,551.00

ELABORADOR POR

REVISADO POR

AUTORIZADO POR

MINISTERIO DE HACIENDA

CENTRALIZACIÓN DE LA INFORMACIÓN FINANCIERA DEL ESTADO

EJECUCIÓN DE LOS GASTOS Y APLICACIONES FINANCIERAS POR DESTINO DE FONDOS Y ESTRUCTURA

CORRESPONDIENTE AL MES DE JUNIO DEL AÑO 2020

ReporteFormularioEP-02.jrxml

20/7/2020 1:20 PM

Página : 73 de 160

40200374896-CIFE

FORM. EP-02

CODIGO DEL CAPITULO: 7001

DENOMINACION: AYUNTAMIENTO DEL DISTRITO NACIONAL

DESTINO DE FONDO: TODOS

ESTADO: TODOS

DESTINO DE FONDO	Estructura				INSTITUCION RECEPTORA	CODIGO SNIP	Clasificador de Gasto					DENOMINACION DEL GASTO	FUNCION	FUENTE FINANCIAMIENTO	FUENTE ESPECIFICA	ORGANISMO FINANCIADOR	Presupuesto			Etapas del Gasto						
	Partida no Asignada a Programa	PROGRAMA	PROYECTO	ACTIVIDAD/OBRA			TIPO	OBJETO	CUENTA	SUBCUENTA	Auxiliar						Presupuesto Original Año Actual	Modificaciones	Vigente	Acumulado Anterior	Compromiso	Devengado	Pagado	Devengado a la fecha	Balance Disponible Al Mes	
																										18
1	2	3	4	5	6	7	8	9	10	11	12	13	14	15	16	17	18	19	20=18 + ó -19	21	22	23	24	25 = 21 + 23	26= 20-25	
22(I)		11	01	0071			2	7				OBRAS					11,860,551.00	0.00	11,860,551.00	0.00	0.00	0.00	0.00	0.00	0.00	11,860,551.00
22(I)		11	01	0071			2	7	2			INFRAESTRUCTURA					11,860,551.00	0.00	11,860,551.00	0.00	0.00	0.00	0.00	0.00	0.00	11,860,551.00
22(I)		11	01	0071			2	7	2	4		Infraestructura terrestre y obras anexas					11,860,551.00	0.00	11,860,551.00	0.00	0.00	0.00	0.00	0.00	0.00	11,860,551.00
22(I)		11	01	0071	0000		2	7	2	4	01	Infraestructura terrestre y obras anexas	2.6.01	20	1955	100	11,860,551.00	0.00	11,860,551.00	0.00	0.00	0.00	0.00	0.00	0.00	11,860,551.00
22(I)		11	01	0072								Implementacin De Ciclo Via En Av. Winston Churchill NO APLICA					11,152,014.00	0.00	11,152,014.00	0.00	0.00	0.00	0.00	0.00	0.00	11,152,014.00
22(I)		11	01	0072								NO APLICA					11,152,014.00	0.00	11,152,014.00	0.00	0.00	0.00	0.00	0.00	0.00	11,152,014.00
22(I)		11	01	0072			2					GASTOS					11,152,014.00	0.00	11,152,014.00	0.00	0.00	0.00	0.00	0.00	0.00	11,152,014.00
22(I)		11	01	0072			2	7				OBRAS					11,152,014.00	0.00	11,152,014.00	0.00	0.00	0.00	0.00	0.00	0.00	11,152,014.00
22(I)		11	01	0072			2	7	2			INFRAESTRUCTURA					11,152,014.00	0.00	11,152,014.00	0.00	0.00	0.00	0.00	0.00	0.00	11,152,014.00
22(I)		11	01	0072			2	7	2	4		Infraestructura terrestre y obras anexas					11,152,014.00	0.00	11,152,014.00	0.00	0.00	0.00	0.00	0.00	0.00	11,152,014.00
22(I)		11	01	0072	0000		2	7	2	4	01	Infraestructura terrestre y obras anexas	2.6.01	20	1955	100	11,152,014.00	0.00	11,152,014.00	0.00	0.00	0.00	0.00	0.00	0.00	11,152,014.00
22(I)		11	01	0073								Construccion De Aceras, Contenes, Asfaltado, Parroquia Santisima Trinidad NO APLICA					1,379,378.00	0.00	1,379,378.00	0.00	0.00	0.00	0.00	0.00	0.00	1,379,378.00
22(I)		11	01	0073								NO APLICA					1,379,378.00	0.00	1,379,378.00	0.00	0.00	0.00	0.00	0.00	0.00	1,379,378.00
22(I)		11	01	0073			2					GASTOS					1,379,378.00	0.00	1,379,378.00	0.00	0.00	0.00	0.00	0.00	0.00	1,379,378.00
22(I)		11	01	0073			2	7				OBRAS					1,379,378.00	0.00	1,379,378.00	0.00	0.00	0.00	0.00	0.00	0.00	1,379,378.00
22(I)		11	01	0073			2	7	2			INFRAESTRUCTURA					1,379,378.00	0.00	1,379,378.00	0.00	0.00	0.00	0.00	0.00	0.00	1,379,378.00
22(I)		11	01	0073			2	7	2	4		Infraestructura terrestre y obras anexas					1,379,378.00	0.00	1,379,378.00	0.00	0.00	0.00	0.00	0.00	0.00	1,379,378.00
22(I)		11	01	0073	0000		2	7	2	4	01	Infraestructura terrestre y obras anexas	2.6.01	20	1955	100	1,379,378.00	0.00	1,379,378.00	0.00	0.00	0.00	0.00	0.00	0.00	1,379,378.00
22(I)		11	01	0074								Construccion De Aceras Y Contenes Residencial Mirador Norte, D.N. NO APLICA					418,663.00	0.00	418,663.00	0.00	0.00	0.00	0.00	0.00	0.00	418,663.00
22(I)		11	01	0074								NO APLICA					418,663.00	0.00	418,663.00	0.00	0.00	0.00	0.00	0.00	0.00	418,663.00
22(I)		11	01	0074													418,663.00	0.00	418,663.00	0.00	0.00	0.00	0.00	0.00	0.00	418,663.00
22(I)		11	01	0074			2					GASTOS					418,663.00	0.00	418,663.00	0.00	0.00	0.00	0.00	0.00	0.00	418,663.00

ELABORADOR POR

REVISADO POR

AUTORIZADO POR

MINISTERIO DE HACIENDA

CENTRALIZACIÓN DE LA INFORMACIÓN FINANCIERA DEL ESTADO

EJECUCIÓN DE LOS GASTOS Y APLICACIONES FINANCIERAS POR DESTINO DE FONDOS Y ESTRUCTURA

CORRESPONDIENTE AL MES DE JUNIO DEL AÑO 2020

FORM. EP-02

CODIGO DEL CAPITULO: 7001

DENOMINACION: AYUNTAMIENTO DEL DISTRITO NACIONAL

DESTINO DE FONDO: TODOS

ESTADO: TODOS

DESTINO DE FONDO	Estructura				INSTITUCION RECEPTORA	CODIGO SNIP	Clasificador de Gasto					DENOMINACION DEL GASTO	FUNCION	FUENTE FINANCIAMIENTO	FUENTE ESPECIFICA	ORGANISMO FINANCIADOR	Presupuesto			Etapas del Gasto						
	Partida no Asignada a Programa	PROGRAMA	PROYECTO	ACTIVIDAD/OBRA			TIPO	OBJETO	CUENTA	SUBCUENTA	Auxiliar						Presupuesto Original Año Actual	Modificaciones	Vigente	Acumulado Anterior	Compromiso	Devengado	Pagado	Devengado a la fecha	Balance Disponible Al Mes	
																										18
1	2	3	4	5	6	7	8	9	10	11	12	13	14	15	16	17	18	19	20=18 + ó -19	21	22	23	24	25 = 21 + 23	26= 20-25	
22(I)		11	01	0074			2	7				OBRAS					418,663.00	0.00	418,663.00	0.00	0.00	0.00	0.00	0.00	0.00	418,663.00
22(I)		11	01	0074			2	7	2			INFRAESTRUCTURA					418,663.00	0.00	418,663.00	0.00	0.00	0.00	0.00	0.00	0.00	418,663.00
22(I)		11	01	0074			2	7	2	4		Infraestructura terrestre y obras anexas					418,663.00	0.00	418,663.00	0.00	0.00	0.00	0.00	0.00	0.00	418,663.00
22(I)		11	01	0074	0000		2	7	2	4	01	Infraestructura terrestre y obras anexas	2.6.01	20	1955	100	418,663.00	0.00	418,663.00	0.00	0.00	0.00	0.00	0.00	0.00	418,663.00
22(I)		11	01	0075								Reparacion de Jardineras, Pisos, Coralina, Construcion de Aceras, Ect., 27 Febrero NO APLICA					1,651,501.00	0.00	1,651,501.00	0.00	0.00	0.00	0.00	0.00	0.00	1,651,501.00
22(I)		11	01	0075								1,651,501.00					1,651,501.00	0.00	1,651,501.00	0.00	0.00	0.00	0.00	0.00	0.00	1,651,501.00
22(I)		11	01	0075			2					GASTOS					1,651,501.00	0.00	1,651,501.00	0.00	0.00	0.00	0.00	0.00	0.00	1,651,501.00
22(I)		11	01	0075			2	7				OBRAS					1,651,501.00	0.00	1,651,501.00	0.00	0.00	0.00	0.00	0.00	0.00	1,651,501.00
22(I)		11	01	0075			2	7	2			INFRAESTRUCTURA					1,651,501.00	0.00	1,651,501.00	0.00	0.00	0.00	0.00	0.00	0.00	1,651,501.00
22(I)		11	01	0075			2	7	2	4		Infraestructura terrestre y obras anexas					1,651,501.00	0.00	1,651,501.00	0.00	0.00	0.00	0.00	0.00	0.00	1,651,501.00
22(I)		11	01	0075	0000		2	7	2	4	01	Infraestructura terrestre y obras anexas	2.6.01	20	1955	100	1,651,501.00	0.00	1,651,501.00	0.00	0.00	0.00	0.00	0.00	0.00	1,651,501.00
22(I)		11	01	0076								Construccion De Aceras Y Contenes, Calle Tomas Rodriguez De Sosa, Urb. Tala NO APLICA					183,955.00	0.00	183,955.00	0.00	0.00	0.00	0.00	0.00	0.00	183,955.00
22(I)		11	01	0076								183,955.00					183,955.00	0.00	183,955.00	0.00	0.00	0.00	0.00	0.00	0.00	183,955.00
22(I)		11	01	0076			2					GASTOS					183,955.00	0.00	183,955.00	0.00	0.00	0.00	0.00	0.00	0.00	183,955.00
22(I)		11	01	0076			2	7				OBRAS					183,955.00	0.00	183,955.00	0.00	0.00	0.00	0.00	0.00	0.00	183,955.00
22(I)		11	01	0076			2	7	2			INFRAESTRUCTURA					183,955.00	0.00	183,955.00	0.00	0.00	0.00	0.00	0.00	0.00	183,955.00
22(I)		11	01	0076			2	7	2	4		Infraestructura terrestre y obras anexas					183,955.00	0.00	183,955.00	0.00	0.00	0.00	0.00	0.00	0.00	183,955.00
22(I)		11	01	0076	0000		2	7	2	4	01	Infraestructura terrestre y obras anexas	2.6.01	20	1955	100	183,955.00	0.00	183,955.00	0.00	0.00	0.00	0.00	0.00	0.00	183,955.00
22(I)		11	01	0077								Construccion De Aceras, Contenes Y Asfaltado, Calle Respaldo Federico NO APLICA					354,506.00	0.00	354,506.00	0.00	0.00	0.00	0.00	0.00	0.00	354,506.00
22(I)		11	01	0077								354,506.00					354,506.00	0.00	354,506.00	0.00	0.00	0.00	0.00	0.00	0.00	354,506.00
22(I)		11	01	0077								354,506.00					354,506.00	0.00	354,506.00	0.00	0.00	0.00	0.00	0.00	0.00	354,506.00
22(I)		11	01	0077			2					GASTOS					354,506.00	0.00	354,506.00	0.00	0.00	0.00	0.00	0.00	0.00	354,506.00

ELABORADOR POR

REVISADO POR

AUTORIZADO POR

MINISTERIO DE HACIENDA

CENTRALIZACIÓN DE LA INFORMACIÓN FINANCIERA DEL ESTADO

EJECUCIÓN DE LOS GASTOS Y APLICACIONES FINANCIERAS POR DESTINO DE FONDOS Y ESTRUCTURA

CORRESPONDIENTE AL MES DE JUNIO DEL AÑO 2020

FORM. EP-02

CODIGO DEL CAPITULO: 7001

DENOMINACION: AYUNTAMIENTO DEL DISTRITO NACIONAL

DESTINO DE FONDO: TODOS

ESTADO: TODOS

DESTINO DE FONDO	Estructura				INSTITUCION RECEPTORA	CODIGO SNIP	Clasificador de Gasto					DENOMINACION DEL GASTO	FUNCION	FUENTE FINANCIAMIENTO	FUENTE ESPECIFICA	ORGANISMO FINANCIADOR	Presupuesto			Etapas del Gasto						
	Partida no Asignada a Programa	PROGRAMA	PROYECTO	ACTIVIDAD/OBRA			TIPO	OBJETO	CUENTA	SUBCUENTA	Auxiliar						Presupuesto Original Año Actual	Modificaciones	Vigente	Acumulado Anterior	Compromiso	Devengado	Pagado	Devengado a la fecha	Balance Disponible Al Mes	
																										18
1	2	3	4	5	6	7	8	9	10	11	12	13	14	15	16	17	18	19	20=18 + ó -19	21	22	23	24	25 = 21 + 23	26= 20-25	
22(I)		11	01	0077			2	7				OBRAS					354,506.00	0.00	354,506.00	0.00	0.00	0.00	0.00	0.00	0.00	354,506.00
22(I)		11	01	0077			2	7	2			INFRAESTRUCTURA					354,506.00	0.00	354,506.00	0.00	0.00	0.00	0.00	0.00	0.00	354,506.00
22(I)		11	01	0077			2	7	2	4		Infraestructura terrestre y obras anexas					354,506.00	0.00	354,506.00	0.00	0.00	0.00	0.00	0.00	0.00	354,506.00
22(I)		11	01	0077	0000		2	7	2	4	01	Infraestructura terrestre y obras anexas	2.6.01	20	1955	100	354,506.00	0.00	354,506.00	0.00	0.00	0.00	0.00	0.00	0.00	354,506.00
22(I)		11	01	0078								Construccion De Aceras Y Contenes, Calle F?lix Mariano Llubes, Gazcue					1,360,315.00	0.00	1,360,315.00	0.00	0.00	0.00	0.00	0.00	0.00	1,360,315.00
22(I)		11	01	0078								NO APLICA					1,360,315.00	0.00	1,360,315.00	0.00	0.00	0.00	0.00	0.00	0.00	1,360,315.00
22(I)		11	01	0078								GASTOS					1,360,315.00	0.00	1,360,315.00	0.00	0.00	0.00	0.00	0.00	0.00	1,360,315.00
22(I)		11	01	0078			2	7				OBRAS					1,360,315.00	0.00	1,360,315.00	0.00	0.00	0.00	0.00	0.00	0.00	1,360,315.00
22(I)		11	01	0078			2	7	2			INFRAESTRUCTURA					1,360,315.00	0.00	1,360,315.00	0.00	0.00	0.00	0.00	0.00	0.00	1,360,315.00
22(I)		11	01	0078			2	7	2	4		Infraestructura terrestre y obras anexas					1,360,315.00	0.00	1,360,315.00	0.00	0.00	0.00	0.00	0.00	0.00	1,360,315.00
22(I)		11	01	0078	0000		2	7	2	4	01	Infraestructura terrestre y obras anexas	2.6.01	20	1955	100	1,360,315.00	0.00	1,360,315.00	0.00	0.00	0.00	0.00	0.00	0.00	1,360,315.00
22(I)		11	01	0079								Construccion De Aceras, Contenes Y Badenes, El Millon (Perimetro Condominio					1,595,358.00	0.00	1,595,358.00	0.00	0.00	0.00	0.00	0.00	0.00	1,595,358.00
22(I)		11	01	0079								NO APLICA					1,595,358.00	0.00	1,595,358.00	0.00	0.00	0.00	0.00	0.00	0.00	1,595,358.00
22(I)		11	01	0079								GASTOS					1,595,358.00	0.00	1,595,358.00	0.00	0.00	0.00	0.00	0.00	0.00	1,595,358.00
22(I)		11	01	0079			2	7				OBRAS					1,595,358.00	0.00	1,595,358.00	0.00	0.00	0.00	0.00	0.00	0.00	1,595,358.00
22(I)		11	01	0079			2	7	2			INFRAESTRUCTURA					1,595,358.00	0.00	1,595,358.00	0.00	0.00	0.00	0.00	0.00	0.00	1,595,358.00
22(I)		11	01	0079			2	7	2	4		Infraestructura terrestre y obras anexas					1,595,358.00	0.00	1,595,358.00	0.00	0.00	0.00	0.00	0.00	0.00	1,595,358.00
22(I)		11	01	0079	0000		2	7	2	4	01	Infraestructura terrestre y obras anexas	2.6.01	20	1955	100	1,595,358.00	0.00	1,595,358.00	0.00	0.00	0.00	0.00	0.00	0.00	1,595,358.00
22(I)		11	01	0080								Construccion De Aceras Y Contenes, Nordesa III					9,478,193.00	0.00	9,478,193.00	0.00	0.00	0.00	0.00	0.00	0.00	9,478,193.00
22(I)		11	01	0080								NO APLICA					9,478,193.00	0.00	9,478,193.00	0.00	0.00	0.00	0.00	0.00	0.00	9,478,193.00
22(I)		11	01	0080								GASTOS					9,478,193.00	0.00	9,478,193.00	0.00	0.00	0.00	0.00	0.00	0.00	9,478,193.00

ELABORADOR POR

REVISADO POR

AUTORIZADO POR

MINISTERIO DE HACIENDA

CENTRALIZACIÓN DE LA INFORMACIÓN FINANCIERA DEL ESTADO

EJECUCIÓN DE LOS GASTOS Y APLICACIONES FINANCIERAS POR DESTINO DE FONDOS Y ESTRUCTURA

CORRESPONDIENTE AL MES DE JUNIO DEL AÑO 2020

FORM. EP-02

CODIGO DEL CAPITULO: 7001

DENOMINACION: AYUNTAMIENTO DEL DISTRITO NACIONAL

DESTINO DE FONDO: TODOS

ESTADO: TODOS

DESTINO DE FONDO	Estructura					INSTITUCION RECEPTORA	CODIGO SNIP	Clasificador de Gasto					DENOMINACION DEL GASTO	FUNCION	FUENTE FINANCIAMIENTO	FUENTE ESPECIFICA	ORGANISMO FINANCIADOR	Presupuesto			Etapas del Gasto					
	Partida no Asignada a Programa	PROGRAMA	PROYECTO	ACTIVIDAD/OBRA	TIPO			OBJETO	CUENTA	SUBCUENTA	Auxiliar	Presupuesto Original Año Actual						Modificaciones	Vigente	Acumulado Anterior	Compromiso	Devengado	Pagado	Devengado a la fecha	Balance Disponible Al Mes	
																										18
1	2	3	4	5	6	7	8	9	10	11	12	13	14	15	16	17	18	19	20=18 + ó -19	21	22	23	24	25 = 21 + 23	26= 20-25	
22(I)		11	01	0080			2	7				OBRAS					9,478,193.00	0.00	9,478,193.00	0.00	0.00	0.00	0.00	0.00	0.00	9,478,193.00
22(I)		11	01	0080			2	7	2			INFRAESTRUCTURA					9,478,193.00	0.00	9,478,193.00	0.00	0.00	0.00	0.00	0.00	0.00	9,478,193.00
22(I)		11	01	0080			2	7	2	4		Infraestructura terrestre y obras anexas					9,478,193.00	0.00	9,478,193.00	0.00	0.00	0.00	0.00	0.00	0.00	9,478,193.00
22(I)		11	01	0080	0000		2	7	2	4	01	Infraestructura terrestre y obras anexas	2.6.01	30	9995	102	9,478,193.00	0.00	9,478,193.00	0.00	0.00	0.00	0.00	0.00	0.00	9,478,193.00
22(I)		11	01	0081								Construccion Aceras, Contenes Y Policias Acostados, Ensanche Quisqueya					2,277,489.00	0.00	2,277,489.00	0.00	0.00	0.00	0.00	0.00	0.00	2,277,489.00
22(I)		11	01	0081								NO APLICA					2,277,489.00	0.00	2,277,489.00	0.00	0.00	0.00	0.00	0.00	0.00	2,277,489.00
22(I)		11	01	0081			2					GASTOS					2,277,489.00	0.00	2,277,489.00	0.00	0.00	0.00	0.00	0.00	0.00	2,277,489.00
22(I)		11	01	0081			2	7				OBRAS					2,277,489.00	0.00	2,277,489.00	0.00	0.00	0.00	0.00	0.00	0.00	2,277,489.00
22(I)		11	01	0081			2	7	2			INFRAESTRUCTURA					2,277,489.00	0.00	2,277,489.00	0.00	0.00	0.00	0.00	0.00	0.00	2,277,489.00
22(I)		11	01	0081			2	7	2	4		Infraestructura terrestre y obras anexas					2,277,489.00	0.00	2,277,489.00	0.00	0.00	0.00	0.00	0.00	0.00	2,277,489.00
22(I)		11	01	0081	0000		2	7	2	4	01	Infraestructura terrestre y obras anexas	2.6.01	30	9995	102	2,277,489.00	0.00	2,277,489.00	0.00	0.00	0.00	0.00	0.00	0.00	2,277,489.00
22(I)		11	01	0082								Aceras, Contenes Y Asfalto, Calle 11 De Julio, San Carlos					1,412,287.00	0.00	1,412,287.00	0.00	0.00	0.00	0.00	0.00	0.00	1,412,287.00
22(I)		11	01	0082								NO APLICA					1,412,287.00	0.00	1,412,287.00	0.00	0.00	0.00	0.00	0.00	0.00	1,412,287.00
22(I)		11	01	0082			2					GASTOS					1,412,287.00	0.00	1,412,287.00	0.00	0.00	0.00	0.00	0.00	0.00	1,412,287.00
22(I)		11	01	0082			2	7				OBRAS					1,412,287.00	0.00	1,412,287.00	0.00	0.00	0.00	0.00	0.00	0.00	1,412,287.00
22(I)		11	01	0082			2	7	2			INFRAESTRUCTURA					1,412,287.00	0.00	1,412,287.00	0.00	0.00	0.00	0.00	0.00	0.00	1,412,287.00
22(I)		11	01	0082			2	7	2	4		Infraestructura terrestre y obras anexas					1,412,287.00	0.00	1,412,287.00	0.00	0.00	0.00	0.00	0.00	0.00	1,412,287.00
22(I)		11	01	0082	0000		2	7	2	4	01	Infraestructura terrestre y obras anexas	2.6.01	30	9995	102	1,412,287.00	0.00	1,412,287.00	0.00	0.00	0.00	0.00	0.00	0.00	1,412,287.00
22(I)		11	01	0083								Construccion Acera, Canchas Y Area De Juego, Parque Pradera Hermosa (Calle 3ra. Y					2,844,858.00	-569,558.63	2,275,299.37	0.00	0.00	0.00	0.00	0.00	0.00	2,275,299.37
22(I)		11	01	0083								NO APLICA					2,844,858.00	-569,558.63	2,275,299.37	0.00	0.00	0.00	0.00	0.00	0.00	2,275,299.37
22(I)		11	01	0083													2,844,858.00	-569,558.63	2,275,299.37	0.00	0.00	0.00	0.00	0.00	0.00	2,275,299.37
22(I)		11	01	0083			2					GASTOS					2,844,858.00	-569,558.63	2,275,299.37	0.00	0.00	0.00	0.00	0.00	0.00	2,275,299.37

ELABORADOR POR

REVISADO POR

AUTORIZADO POR

MINISTERIO DE HACIENDA

CENTRALIZACIÓN DE LA INFORMACIÓN FINANCIERA DEL ESTADO

EJECUCIÓN DE LOS GASTOS Y APLICACIONES FINANCIERAS POR DESTINO DE FONDOS Y ESTRUCTURA

CORRESPONDIENTE AL MES DE JUNIO DEL AÑO 2020

ReporteFormularioEP-02.jrxml

20/7/2020 1:20 PM

Página : 77 de 160

40200374896-CIFE

FORM. EP-02

CODIGO DEL CAPITULO: 7001

DENOMINACION: AYUNTAMIENTO DEL DISTRITO NACIONAL

DESTINO DE FONDO: TODOS

ESTADO: TODOS

DESTINO DE FONDO	Estructura					INSTITUCION RECEPTORA	CODIGO SNIP	Clasificador de Gasto					DENOMINACION DEL GASTO	FUNCION	FUENTE FINANCIAMIENTO	FUENTE ESPECIFICA	ORGANISMO FINANCIADOR	Presupuesto			Etapas del Gasto					
	Partida no Asignada a Programa	PROGRAMA	PROYECTO	ACTIVIDAD/OBRA	TIPO			OBJETO	CUENTA	SUBCUENTA	Auxiliar	Presupuesto Original Año Actual						Modificaciones	Vigente	Acumulado Anterior	Compromiso	Devengado	Pagado	Devengado a la fecha	Balance Disponible Al Mes	
																										18
1	2	3	4	5	6	7	8	9	10	11	12	13	14	15	16	17	18	19	20=18 + ó -19	21	22	23	24	25 = 21 + 23	26= 20-25	
22(I)		11	01	0083			2	7				OBRAS					2,844,858.00	-569,558.63	2,275,299.37	0.00	0.00	0.00	0.00	0.00	0.00	2,275,299.37
22(I)		11	01	0083			2	7	2			INFRAESTRUCTURA					2,844,858.00	-569,558.63	2,275,299.37	0.00	0.00	0.00	0.00	0.00	0.00	2,275,299.37
22(I)		11	01	0083			2	7	2	4		Infraestructura terrestre y obras anexas					2,844,858.00	-569,558.63	2,275,299.37	0.00	0.00	0.00	0.00	0.00	0.00	2,275,299.37
22(I)		11	01	0083	0000		2	7	2	4	01	Infraestructura terrestre y obras anexas	2.6.01	30	9995	102	2,844,858.00	-569,558.63	2,275,299.37	0.00	0.00	0.00	0.00	0.00	0.00	2,275,299.37
22(I)		11	01	0084								Avimientacion Y Luminarias, Mata Hambre					1,032,130.00	0.00	1,032,130.00	0.00	0.00	0.00	0.00	0.00	0.00	1,032,130.00
22(I)		11	01	0084								NO APLICA					1,032,130.00	0.00	1,032,130.00	0.00	0.00	0.00	0.00	0.00	0.00	1,032,130.00
22(I)		11	01	0084								GASTOS					1,032,130.00	0.00	1,032,130.00	0.00	0.00	0.00	0.00	0.00	0.00	1,032,130.00
22(I)		11	01	0084			2	7				OBRAS					1,032,130.00	0.00	1,032,130.00	0.00	0.00	0.00	0.00	0.00	0.00	1,032,130.00
22(I)		11	01	0084			2	7	2			INFRAESTRUCTURA					1,032,130.00	0.00	1,032,130.00	0.00	0.00	0.00	0.00	0.00	0.00	1,032,130.00
22(I)		11	01	0084			2	7	2	4		Infraestructura terrestre y obras anexas					1,032,130.00	0.00	1,032,130.00	0.00	0.00	0.00	0.00	0.00	0.00	1,032,130.00
22(I)		11	01	0084	0000		2	7	2	4	01	Infraestructura terrestre y obras anexas	2.6.01	30	9995	102	1,032,130.00	0.00	1,032,130.00	0.00	0.00	0.00	0.00	0.00	0.00	1,032,130.00
22(I)		11	01	0085								Construccion Aceras, Contenes C/ Esther Rosario, Honduras Del Oeste (Invi)					4,470,342.00	0.00	4,470,342.00	0.00	0.00	0.00	0.00	0.00	0.00	4,470,342.00
22(I)		11	01	0085								NO APLICA					4,470,342.00	0.00	4,470,342.00	0.00	0.00	0.00	0.00	0.00	0.00	4,470,342.00
22(I)		11	01	0085								GASTOS					4,470,342.00	0.00	4,470,342.00	0.00	0.00	0.00	0.00	0.00	0.00	4,470,342.00
22(I)		11	01	0085			2	7				OBRAS					4,470,342.00	0.00	4,470,342.00	0.00	0.00	0.00	0.00	0.00	0.00	4,470,342.00
22(I)		11	01	0085			2	7	2			INFRAESTRUCTURA					4,470,342.00	0.00	4,470,342.00	0.00	0.00	0.00	0.00	0.00	0.00	4,470,342.00
22(I)		11	01	0085			2	7	2	4		Infraestructura terrestre y obras anexas					4,470,342.00	0.00	4,470,342.00	0.00	0.00	0.00	0.00	0.00	0.00	4,470,342.00
22(I)		11	01	0085	0000		2	7	2	4	01	Infraestructura terrestre y obras anexas	2.6.01	30	9995	102	4,470,342.00	0.00	4,470,342.00	0.00	0.00	0.00	0.00	0.00	0.00	4,470,342.00
22(I)		11	01	0086								Reconstruccion Aceras Y Contenes Don Honorio					6,370,977.00	0.00	6,370,977.00	0.00	0.00	0.00	0.00	0.00	0.00	6,370,977.00
22(I)		11	01	0086								NO APLICA					6,370,977.00	0.00	6,370,977.00	0.00	0.00	0.00	0.00	0.00	0.00	6,370,977.00
22(I)		11	01	0086								GASTOS					6,370,977.00	0.00	6,370,977.00	0.00	0.00	0.00	0.00	0.00	0.00	6,370,977.00
22(I)		11	01	0086			2					GASTOS					6,370,977.00	0.00	6,370,977.00	0.00	0.00	0.00	0.00	0.00	0.00	6,370,977.00

ELABORADOR POR

REVISADO POR

AUTORIZADO POR

MINISTERIO DE HACIENDA

CENTRALIZACIÓN DE LA INFORMACIÓN FINANCIERA DEL ESTADO

EJECUCIÓN DE LOS GASTOS Y APLICACIONES FINANCIERAS POR DESTINO DE FONDOS Y ESTRUCTURA

CORRESPONDIENTE AL MES DE JUNIO DEL AÑO 2020

ReporteFormularioEP-02.jrxml

20/7/2020 1:20 PM

Página : 78 de 160

40200374896-CIFE

FORM. EP-02

CODIGO DEL CAPITULO: 7001

DENOMINACION: AYUNTAMIENTO DEL DISTRITO NACIONAL

DESTINO DE FONDO: TODOS

ESTADO: TODOS

DESTINO DE FONDO	Estructura				INSTITUCION RECEPTORA	CODIGO SNIP	Clasificador de Gasto					DENOMINACION DEL GASTO	FUNCION	FUENTE FINANCIAMIENTO	FUENTE ESPECIFICA	ORGANISMO FINANCIADOR	Presupuesto			Etapas del Gasto						
	Partida no Asignada a Programa	PROGRAMA	PROYECTO	ACTIVIDAD/OBRA			TIPO	OBJETO	CUENTA	SUBCUENTA	Auxiliar						Presupuesto Original Año Actual	Modificaciones	Vigente	Acumulado Anterior	Compromiso	Devengado	Pagado	Devengado a la fecha	Balance Disponible Al Mes	
																										18
1	2	3	4	5	6	7	8	9	10	11	12	13	14	15	16	17	18	19	20=18 + ó -19	21	22	23	24	25 = 21 + 23	26= 20-25	
22(I)		11	01	0086			2	7				OBRAS					6,370,977.00	0.00	6,370,977.00	0.00	0.00	0.00	0.00	0.00	0.00	6,370,977.00
22(I)		11	01	0086			2	7	2			INFRAESTRUCTURA					6,370,977.00	0.00	6,370,977.00	0.00	0.00	0.00	0.00	0.00	0.00	6,370,977.00
22(I)		11	01	0086			2	7	2	4		Infraestructura terrestre y obras anexas					6,370,977.00	0.00	6,370,977.00	0.00	0.00	0.00	0.00	0.00	0.00	6,370,977.00
22(I)		11	01	0086	0000		2	7	2	4	01	Infraestructura terrestre y obras anexas	2.6.01	30	9995	102	6,370,977.00	0.00	6,370,977.00	0.00	0.00	0.00	0.00	0.00	0.00	6,370,977.00
22(I)		11	01	0087								Construccion De Aceras Y Contenes Residencial Ortega Y Gasset (Frente Al NO APLICA					5,607,706.00	0.00	5,607,706.00	0.00	0.00	0.00	0.00	0.00	0.00	5,607,706.00
22(I)		11	01	0087								NO APLICA					5,607,706.00	0.00	5,607,706.00	0.00	0.00	0.00	0.00	0.00	0.00	5,607,706.00
22(I)		11	01	0087								NO APLICA					5,607,706.00	0.00	5,607,706.00	0.00	0.00	0.00	0.00	0.00	0.00	5,607,706.00
22(I)		11	01	0087			2					GASTOS					5,607,706.00	0.00	5,607,706.00	0.00	0.00	0.00	0.00	0.00	0.00	5,607,706.00
22(I)		11	01	0087			2	7				OBRAS					5,607,706.00	0.00	5,607,706.00	0.00	0.00	0.00	0.00	0.00	0.00	5,607,706.00
22(I)		11	01	0087			2	7	2			INFRAESTRUCTURA					5,607,706.00	0.00	5,607,706.00	0.00	0.00	0.00	0.00	0.00	0.00	5,607,706.00
22(I)		11	01	0087			2	7	2	4		Infraestructura terrestre y obras anexas					5,607,706.00	0.00	5,607,706.00	0.00	0.00	0.00	0.00	0.00	0.00	5,607,706.00
22(I)		11	01	0087	0000		2	7	2	4	01	Infraestructura terrestre y obras anexas	2.6.01	30	9995	102	5,607,706.00	0.00	5,607,706.00	0.00	0.00	0.00	0.00	0.00	0.00	5,607,706.00
22(I)		11	01	0088								Construccion Aceras, Contenes Y Asfaltado Arroyo Hondo NO APLICA					1,004,202.00	0.00	1,004,202.00	0.00	0.00	0.00	0.00	0.00	0.00	1,004,202.00
22(I)		11	01	0088								NO APLICA					1,004,202.00	0.00	1,004,202.00	0.00	0.00	0.00	0.00	0.00	0.00	1,004,202.00
22(I)		11	01	0088								NO APLICA					1,004,202.00	0.00	1,004,202.00	0.00	0.00	0.00	0.00	0.00	0.00	1,004,202.00
22(I)		11	01	0088			2					GASTOS					1,004,202.00	0.00	1,004,202.00	0.00	0.00	0.00	0.00	0.00	0.00	1,004,202.00
22(I)		11	01	0088			2	7				OBRAS					1,004,202.00	0.00	1,004,202.00	0.00	0.00	0.00	0.00	0.00	0.00	1,004,202.00
22(I)		11	01	0088			2	7	2			INFRAESTRUCTURA					1,004,202.00	0.00	1,004,202.00	0.00	0.00	0.00	0.00	0.00	0.00	1,004,202.00
22(I)		11	01	0088			2	7	2	4		Infraestructura terrestre y obras anexas					1,004,202.00	0.00	1,004,202.00	0.00	0.00	0.00	0.00	0.00	0.00	1,004,202.00
22(I)		11	01	0088	0000		2	7	2	4	01	Infraestructura terrestre y obras anexas	2.6.01	30	9995	102	1,004,202.00	0.00	1,004,202.00	0.00	0.00	0.00	0.00	0.00	0.00	1,004,202.00
22(I)		11	01	0089								Construccion De Aceras, Contenes Y Badenes Av. Los Mirires. NO APLICA					1,805,330.00	0.00	1,805,330.00	0.00	0.00	0.00	0.00	0.00	0.00	1,805,330.00
22(I)		11	01	0089								NO APLICA					1,805,330.00	0.00	1,805,330.00	0.00	0.00	0.00	0.00	0.00	0.00	1,805,330.00
22(I)		11	01	0089								NO APLICA					1,805,330.00	0.00	1,805,330.00	0.00	0.00	0.00	0.00	0.00	0.00	1,805,330.00
22(I)		11	01	0089			2					GASTOS					1,805,330.00	0.00	1,805,330.00	0.00	0.00	0.00	0.00	0.00	0.00	1,805,330.00

ELABORADOR POR

REVISADO POR

AUTORIZADO POR



MINISTERIO DE HACIENDA

CENTRALIZACIÓN DE LA INFORMACIÓN FINANCIERA DEL ESTADO

EJECUCIÓN DE LOS GASTOS Y APLICACIONES FINANCIERAS POR DESTINO DE FONDOS Y ESTRUCTURA

CORRESPONDIENTE AL MES DE JUNIO DEL AÑO 2020

ReporteFormularioEP-02.jrxml

20/7/2020 1:20 PM

Página : 79 de 160

40200374896-CIFE

FORM. EP-02

CODIGO DEL CAPITULO: 7001

DENOMINACION: AYUNTAMIENTO DEL DISTRITO NACIONAL

DESTINO DE FONDO: TODOS

ESTADO: TODOS

DESTINO DE FONDO	Estructura				INSTITUCION RECEPTORA	CODIGO SNIP	Clasificador de Gasto					DENOMINACION DEL GASTO	FUNCION	FUENTE FINANCIAMIENTO	FUENTE ESPECIFICA	ORGANISMO FINANCIADOR	Presupuesto			Etapas del Gasto						
	Partida no Asignada a Programa	PROGRAMA	PROYECTO	ACTIVIDAD/OBRA			TIPO	OBJETO	CUENTA	SUBCUENTA	Auxiliar						Presupuesto Original Año Actual	Modificaciones	Vigente	Acumulado Anterior	Compromiso	Devengado	Pagado	Devengado a la fecha	Balance Disponible Al Mes	
																										18
1	2	3	4	5	6	7	8	9	10	11	12	13	14	15	16	17	18	19	20=18 + ó -19	21	22	23	24	25 = 21 + 23	26= 20-25	
22(I)		11	01	0089			2	7				OBRAS					1,805,330.00	0.00	1,805,330.00	0.00	0.00	0.00	0.00	0.00	0.00	1,805,330.00
22(I)		11	01	0089			2	7	2			INFRAESTRUCTURA					1,805,330.00	0.00	1,805,330.00	0.00	0.00	0.00	0.00	0.00	0.00	1,805,330.00
22(I)		11	01	0089			2	7	2	4		Infraestructura terrestre y obras anexas					1,805,330.00	0.00	1,805,330.00	0.00	0.00	0.00	0.00	0.00	0.00	1,805,330.00
22(I)		11	01	0089	0000		2	7	2	4	01	Infraestructura terrestre y obras anexas	2.6.01	30	9995	102	1,805,330.00	0.00	1,805,330.00	0.00	0.00	0.00	0.00	0.00	0.00	1,805,330.00
22(I)		11	01	0090								Construccion Parque, Aceras Y Contenes Av. Reyes Catolicos En El Caliche, Sector Cristo NO APLICA					7,427,653.00	0.00	7,427,653.00	0.00	0.00	0.00	0.00	0.00	0.00	7,427,653.00
22(I)		11	01	0090								NO APLICA					7,427,653.00	0.00	7,427,653.00	0.00	0.00	0.00	0.00	0.00	0.00	7,427,653.00
22(I)		11	01	0090			2					GASTOS					7,427,653.00	0.00	7,427,653.00	0.00	0.00	0.00	0.00	0.00	0.00	7,427,653.00
22(I)		11	01	0090			2	7				OBRAS					7,427,653.00	0.00	7,427,653.00	0.00	0.00	0.00	0.00	0.00	0.00	7,427,653.00
22(I)		11	01	0090			2	7	2			INFRAESTRUCTURA					7,427,653.00	0.00	7,427,653.00	0.00	0.00	0.00	0.00	0.00	0.00	7,427,653.00
22(I)		11	01	0090			2	7	2	4		Infraestructura terrestre y obras anexas					7,427,653.00	0.00	7,427,653.00	0.00	0.00	0.00	0.00	0.00	0.00	7,427,653.00
22(I)		11	01	0090	0000		2	7	2	4	01	Infraestructura terrestre y obras anexas	2.6.01	30	9995	102	7,427,653.00	0.00	7,427,653.00	0.00	0.00	0.00	0.00	0.00	0.00	7,427,653.00
22(I)		11	01	0091								Construccion Ciclo Via, Gaviones Y Baos Entorno Jardin Botanico NO APLICA					16,508,848.00	0.00	16,508,848.00	0.00	0.00	0.00	0.00	0.00	0.00	16,508,848.00
22(I)		11	01	0091								NO APLICA					16,508,848.00	0.00	16,508,848.00	0.00	0.00	0.00	0.00	0.00	0.00	16,508,848.00
22(I)		11	01	0091			2					GASTOS					16,508,848.00	0.00	16,508,848.00	0.00	0.00	0.00	0.00	0.00	0.00	16,508,848.00
22(I)		11	01	0091			2	7				OBRAS					16,508,848.00	0.00	16,508,848.00	0.00	0.00	0.00	0.00	0.00	0.00	16,508,848.00
22(I)		11	01	0091			2	7	2			INFRAESTRUCTURA					16,508,848.00	0.00	16,508,848.00	0.00	0.00	0.00	0.00	0.00	0.00	16,508,848.00
22(I)		11	01	0091			2	7	2	4		Infraestructura terrestre y obras anexas					16,508,848.00	0.00	16,508,848.00	0.00	0.00	0.00	0.00	0.00	0.00	16,508,848.00
22(I)		11	01	0091	0000		2	7	2	4	01	Infraestructura terrestre y obras anexas	2.6.01	30	9995	102	16,508,848.00	0.00	16,508,848.00	0.00	0.00	0.00	0.00	0.00	0.00	16,508,848.00
22(I)		11	01	0092								Construccion Aceras, Contenes, Reconst. De Escalones Y Ducto De Basura Cristo Rey, NO APLICA					750,451.00	0.00	750,451.00	0.00	0.00	0.00	0.00	0.00	0.00	750,451.00
22(I)		11	01	0092								NO APLICA					750,451.00	0.00	750,451.00	0.00	0.00	0.00	0.00	0.00	0.00	750,451.00
22(I)		11	01	0092													750,451.00	0.00	750,451.00	0.00	0.00	0.00	0.00	0.00	0.00	750,451.00
22(I)		11	01	0092			2					GASTOS					750,451.00	0.00	750,451.00	0.00	0.00	0.00	0.00	0.00	0.00	750,451.00

ELABORADOR POR

REVISADO POR

AUTORIZADO POR

MINISTERIO DE HACIENDA

CENTRALIZACIÓN DE LA INFORMACIÓN FINANCIERA DEL ESTADO

EJECUCIÓN DE LOS GASTOS Y APLICACIONES FINANCIERAS POR DESTINO DE FONDOS Y ESTRUCTURA

CORRESPONDIENTE AL MES DE JUNIO DEL AÑO 2020

FORM. EP-02

CODIGO DEL CAPITULO: 7001

DENOMINACION: AYUNTAMIENTO DEL DISTRITO NACIONAL

DESTINO DE FONDO: TODOS

ESTADO: TODOS

DESTINO DE FONDO	Estructura				INSTITUCION RECEPTORA	CODIGO SNIP	Clasificador de Gasto					DENOMINACION DEL GASTO	FUNCION	FUENTE FINANCIAMIENTO	FUENTE ESPECIFICA	ORGANISMO FINANCIADOR	Presupuesto			Etapas del Gasto						
	Partida no Asignada a Programa	PROGRAMA	PROYECTO	ACTIVIDAD/OBRA			TIPO	OBJETO	CUENTA	SUBCUENTA	Auxiliar						Presupuesto Original Año Actual	Modificaciones	Vigente	Acumulado Anterior	Compromiso	Devengado	Pagado	Devengado a la fecha	Balance Disponible Al Mes	
																										18
1	2	3	4	5	6	7	8	9	10	11	12	13	14	15	16	17	18	19	20=18 + ó -19	21	22	23	24	25 = 21 + 23	26= 20-25	
22(I)		11	01	0092			2	7				OBRAS					750,451.00	0.00	750,451.00	0.00	0.00	0.00	0.00	0.00	0.00	750,451.00
22(I)		11	01	0092			2	7	2			INFRAESTRUCTURA					750,451.00	0.00	750,451.00	0.00	0.00	0.00	0.00	0.00	0.00	750,451.00
22(I)		11	01	0092			2	7	2	4		Infraestructura terrestre y obras anexas					750,451.00	0.00	750,451.00	0.00	0.00	0.00	0.00	0.00	0.00	750,451.00
22(I)		11	01	0092	0000		2	7	2	4	01	Infraestructura terrestre y obras anexas	2.6.01	30	9995	102	750,451.00	0.00	750,451.00	0.00	0.00	0.00	0.00	0.00	0.00	750,451.00
22(I)		11	01	0093								Construccion De Aceras Y Contenes, Los ROs					37,575,371.00	0.00	37,575,371.00	0.00	0.00	0.00	0.00	0.00	0.00	37,575,371.00
22(I)		11	01	0093								NO APLICA					37,575,371.00	0.00	37,575,371.00	0.00	0.00	0.00	0.00	0.00	0.00	37,575,371.00
22(I)		11	01	0093								GASTOS					37,575,371.00	0.00	37,575,371.00	0.00	0.00	0.00	0.00	0.00	0.00	37,575,371.00
22(I)		11	01	0093			2	7				OBRAS					37,575,371.00	0.00	37,575,371.00	0.00	0.00	0.00	0.00	0.00	0.00	37,575,371.00
22(I)		11	01	0093			2	7	2			INFRAESTRUCTURA					37,575,371.00	0.00	37,575,371.00	0.00	0.00	0.00	0.00	0.00	0.00	37,575,371.00
22(I)		11	01	0093			2	7	2	4		Infraestructura terrestre y obras anexas					37,575,371.00	0.00	37,575,371.00	0.00	0.00	0.00	0.00	0.00	0.00	37,575,371.00
22(I)		11	01	0093	0000		2	7	2	4	01	Infraestructura terrestre y obras anexas	2.6.01	30	9995	102	37,575,371.00	0.00	37,575,371.00	0.00	0.00	0.00	0.00	0.00	0.00	37,575,371.00
22(I)		11	01	0094								Construccion Aceras, Contenes Y Asfalto, Los Rios, Barrio Cuba					27,207,970.00	0.00	27,207,970.00	0.00	0.00	0.00	0.00	0.00	0.00	27,207,970.00
22(I)		11	01	0094								NO APLICA					27,207,970.00	0.00	27,207,970.00	0.00	0.00	0.00	0.00	0.00	0.00	27,207,970.00
22(I)		11	01	0094								GASTOS					27,207,970.00	0.00	27,207,970.00	0.00	0.00	0.00	0.00	0.00	0.00	27,207,970.00
22(I)		11	01	0094			2	7				OBRAS					27,207,970.00	0.00	27,207,970.00	0.00	0.00	0.00	0.00	0.00	0.00	27,207,970.00
22(I)		11	01	0094			2	7	2			INFRAESTRUCTURA					27,207,970.00	0.00	27,207,970.00	0.00	0.00	0.00	0.00	0.00	0.00	27,207,970.00
22(I)		11	01	0094			2	7	2	4		Infraestructura terrestre y obras anexas					27,207,970.00	0.00	27,207,970.00	0.00	0.00	0.00	0.00	0.00	0.00	27,207,970.00
22(I)		11	01	0094	0000		2	7	2	4	01	Infraestructura terrestre y obras anexas	2.6.01	30	9995	102	27,207,970.00	0.00	27,207,970.00	0.00	0.00	0.00	0.00	0.00	0.00	27,207,970.00
22(I)		11	01	0095								Construccion Aceras, Contenes Y Asfalto, Los Rios, Barrio Esperanza					18,576,217.00	0.00	18,576,217.00	0.00	0.00	0.00	0.00	0.00	0.00	18,576,217.00
22(I)		11	01	0095								NO APLICA					18,576,217.00	0.00	18,576,217.00	0.00	0.00	0.00	0.00	0.00	0.00	18,576,217.00
22(I)		11	01	0095								GASTOS					18,576,217.00	0.00	18,576,217.00	0.00	0.00	0.00	0.00	0.00	0.00	18,576,217.00
22(I)		11	01	0095			2					GASTOS					18,576,217.00	0.00	18,576,217.00	0.00	0.00	0.00	0.00	0.00	0.00	18,576,217.00

ELABORADOR POR

REVISADO POR

AUTORIZADO POR

MINISTERIO DE HACIENDA

CENTRALIZACIÓN DE LA INFORMACIÓN FINANCIERA DEL ESTADO

EJECUCIÓN DE LOS GASTOS Y APLICACIONES FINANCIERAS POR DESTINO DE FONDOS Y ESTRUCTURA

CORRESPONDIENTE AL MES DE JUNIO DEL AÑO 2020

ReporteFormularioEP-02.jrxml

20/7/2020 1:20 PM

Página : 81 de 160

40200374896-CIFE

FORM. EP-02

CODIGO DEL CAPITULO: 7001

DENOMINACION: AYUNTAMIENTO DEL DISTRITO NACIONAL

DESTINO DE FONDO: TODOS

ESTADO: TODOS

DESTINO DE FONDO	Estructura				INSTITUCION RECEPTORA	CODIGO SNIP	Clasificador de Gasto					DENOMINACION DEL GASTO	FUNCION	FUENTE FINANCIAMIENTO	FUENTE ESPECIFICA	ORGANISMO FINANCIADOR	Presupuesto			Etapas del Gasto						
	Partida no Asignada a Programa	PROGRAMA	PROYECTO	ACTIVIDAD/OBRA			TIPO	OBJETO	CUENTA	SUBCUENTA	Auxiliar						Presupuesto Original Año Actual	Modificaciones	Vigente	Acumulado Anterior	Compromiso	Devengado	Pagado	Devengado a la fecha	Balance Disponible Al Mes	
																										18
1	2	3	4	5	6	7	8	9	10	11	12	13	14	15	16	17	18	19	20=18 + ó -19	21	22	23	24	25 = 21 + 23	26= 20-25	
22(I)		11	01	0095			2	7				OBRAS					18,576,217.00	0.00	18,576,217.00	0.00	0.00	0.00	0.00	0.00	0.00	18,576,217.00
22(I)		11	01	0095			2	7	2			INFRAESTRUCTURA					18,576,217.00	0.00	18,576,217.00	0.00	0.00	0.00	0.00	0.00	0.00	18,576,217.00
22(I)		11	01	0095			2	7	2	4		Infraestructura terrestre y obras anexas					18,576,217.00	0.00	18,576,217.00	0.00	0.00	0.00	0.00	0.00	0.00	18,576,217.00
22(I)		11	01	0095	0000		2	7	2	4	01	Infraestructura terrestre y obras anexas	2.6.01	30	9995	102	18,576,217.00	0.00	18,576,217.00	0.00	0.00	0.00	0.00	0.00	0.00	18,576,217.00
22(I)		11	01	0096								Construccion De Aceras, Contenes En Entorno Al Seguro Social, Ensanche La Fe					8,034,170.00	0.00	8,034,170.00	0.00	0.00	0.00	0.00	0.00	0.00	8,034,170.00
22(I)		11	01	0096								NO APLICA					8,034,170.00	0.00	8,034,170.00	0.00	0.00	0.00	0.00	0.00	0.00	8,034,170.00
22(I)		11	01	0096								NO APLICA					8,034,170.00	0.00	8,034,170.00	0.00	0.00	0.00	0.00	0.00	0.00	8,034,170.00
22(I)		11	01	0096			2					GASTOS					8,034,170.00	0.00	8,034,170.00	0.00	0.00	0.00	0.00	0.00	0.00	8,034,170.00
22(I)		11	01	0096			2	7				OBRAS					8,034,170.00	0.00	8,034,170.00	0.00	0.00	0.00	0.00	0.00	0.00	8,034,170.00
22(I)		11	01	0096			2	7	2			INFRAESTRUCTURA					8,034,170.00	0.00	8,034,170.00	0.00	0.00	0.00	0.00	0.00	0.00	8,034,170.00
22(I)		11	01	0096			2	7	2	4		Infraestructura terrestre y obras anexas					8,034,170.00	0.00	8,034,170.00	0.00	0.00	0.00	0.00	0.00	0.00	8,034,170.00
22(I)		11	01	0096	0000		2	7	2	4	01	Infraestructura terrestre y obras anexas	2.6.01	30	9995	102	8,034,170.00	0.00	8,034,170.00	0.00	0.00	0.00	0.00	0.00	0.00	8,034,170.00
22(I)		11	01	0097								Construccion De Badenes, Los Rios					1,193,845.00	0.00	1,193,845.00	0.00	0.00	0.00	0.00	0.00	0.00	1,193,845.00
22(I)		11	01	0097								NO APLICA					1,193,845.00	0.00	1,193,845.00	0.00	0.00	0.00	0.00	0.00	0.00	1,193,845.00
22(I)		11	01	0097								NO APLICA					1,193,845.00	0.00	1,193,845.00	0.00	0.00	0.00	0.00	0.00	0.00	1,193,845.00
22(I)		11	01	0097			2					GASTOS					1,193,845.00	0.00	1,193,845.00	0.00	0.00	0.00	0.00	0.00	0.00	1,193,845.00
22(I)		11	01	0097			2	7				OBRAS					1,193,845.00	0.00	1,193,845.00	0.00	0.00	0.00	0.00	0.00	0.00	1,193,845.00
22(I)		11	01	0097			2	7	2			INFRAESTRUCTURA					1,193,845.00	0.00	1,193,845.00	0.00	0.00	0.00	0.00	0.00	0.00	1,193,845.00
22(I)		11	01	0097			2	7	2	4		Infraestructura terrestre y obras anexas					1,193,845.00	0.00	1,193,845.00	0.00	0.00	0.00	0.00	0.00	0.00	1,193,845.00
22(I)		11	01	0097	0000		2	7	2	4	01	Infraestructura terrestre y obras anexas	2.6.01	30	9995	102	1,193,845.00	0.00	1,193,845.00	0.00	0.00	0.00	0.00	0.00	0.00	1,193,845.00
22(I)		11	01	0099								Construccion De Aceras Y Contenes En Avenida Jacobo Majluta					455,246.00	0.00	455,246.00	0.00	0.00	0.00	0.00	0.00	0.00	455,246.00
22(I)		11	01	0099								NO APLICA					455,246.00	0.00	455,246.00	0.00	0.00	0.00	0.00	0.00	0.00	455,246.00
22(I)		11	01	0099								NO APLICA					455,246.00	0.00	455,246.00	0.00	0.00	0.00	0.00	0.00	0.00	455,246.00
22(I)		11	01	0099			2					GASTOS					455,246.00	0.00	455,246.00	0.00	0.00	0.00	0.00	0.00	0.00	455,246.00

ELABORADOR POR

REVISADO POR

AUTORIZADO POR

MINISTERIO DE HACIENDA

CENTRALIZACIÓN DE LA INFORMACIÓN FINANCIERA DEL ESTADO

EJECUCIÓN DE LOS GASTOS Y APLICACIONES FINANCIERAS POR DESTINO DE FONDOS Y ESTRUCTURA

CORRESPONDIENTE AL MES DE JUNIO DEL AÑO 2020

FORM. EP-02

CODIGO DEL CAPITULO: 7001

DENOMINACION: AYUNTAMIENTO DEL DISTRITO NACIONAL

DESTINO DE FONDO: TODOS

ESTADO: TODOS

DESTINO DE FONDO	Estructura				INSTITUCION RECEPTORA	CODIGO SNIP	Clasificador de Gasto					DENOMINACION DEL GASTO	FUNCION	FUENTE FINANCIAMIENTO	FUENTE ESPECIFICA	ORGANISMO FINANCIADOR	Presupuesto			Etapas del Gasto						
	Partida no Asignada a Programa	PROGRAMA	PROYECTO	ACTIVIDAD/OBRA			TIPO	OBJETO	CUENTA	SUBCUENTA	Auxiliar						Presupuesto Original Año Actual	Modificaciones	Vigente	Acumulado Anterior	Compromiso	Devengado	Pagado	Devengado a la fecha	Balance Disponible Al Mes	
																										18
1	2	3	4	5	6	7	8	9	10	11	12	13	14	15	16	17	18	19	20=18 + ó -19	21	22	23	24	25 = 21 + 23	26= 20-25	
22(I)		11	01	0099			2	7				OBRAS					455,246.00	0.00	455,246.00	0.00	0.00	0.00	0.00	0.00	0.00	455,246.00
22(I)		11	01	0099			2	7	2			INFRAESTRUCTURA					455,246.00	0.00	455,246.00	0.00	0.00	0.00	0.00	0.00	0.00	455,246.00
22(I)		11	01	0099			2	7	2	4		Infraestructura terrestre y obras anexas					455,246.00	0.00	455,246.00	0.00	0.00	0.00	0.00	0.00	0.00	455,246.00
22(I)		11	01	0099	0000		2	7	2	4	01	Infraestructura terrestre y obras anexas	2.6.01	30	9995	102	455,246.00	0.00	455,246.00	0.00	0.00	0.00	0.00	0.00	0.00	455,246.00
22(I)		11	01	0100								Construccion Aceras, Contenes Y Asfalto, Puerto Isabela					25,727,108.00	0.00	25,727,108.00	0.00	0.00	0.00	0.00	0.00	0.00	25,727,108.00
22(I)		11	01	0100								NO APLICA					25,727,108.00	0.00	25,727,108.00	0.00	0.00	0.00	0.00	0.00	0.00	25,727,108.00
22(I)		11	01	0100								GASTOS					25,727,108.00	0.00	25,727,108.00	0.00	0.00	0.00	0.00	0.00	0.00	25,727,108.00
22(I)		11	01	0100			2					OBRAS					25,727,108.00	0.00	25,727,108.00	0.00	0.00	0.00	0.00	0.00	0.00	25,727,108.00
22(I)		11	01	0100			2	7				INFRAESTRUCTURA					25,727,108.00	0.00	25,727,108.00	0.00	0.00	0.00	0.00	0.00	0.00	25,727,108.00
22(I)		11	01	0100			2	7	2			Infraestructura terrestre y obras anexas					25,727,108.00	0.00	25,727,108.00	0.00	0.00	0.00	0.00	0.00	0.00	25,727,108.00
22(I)		11	01	0100	0000		2	7	2	4	01	Infraestructura terrestre y obras anexas	2.6.01	30	9995	102	25,727,108.00	0.00	25,727,108.00	0.00	0.00	0.00	0.00	0.00	0.00	25,727,108.00
22(I)		11	01	0101								Construccion Aceras Y Contenes, Av. Reyes Catolicos En El Caliche, Sector Cristo Rey					4,836,814.00	0.00	4,836,814.00	0.00	0.00	0.00	0.00	0.00	0.00	4,836,814.00
22(I)		11	01	0101								NO APLICA					4,836,814.00	0.00	4,836,814.00	0.00	0.00	0.00	0.00	0.00	0.00	4,836,814.00
22(I)		11	01	0101								GASTOS					4,836,814.00	0.00	4,836,814.00	0.00	0.00	0.00	0.00	0.00	0.00	4,836,814.00
22(I)		11	01	0101			2					OBRAS					4,836,814.00	0.00	4,836,814.00	0.00	0.00	0.00	0.00	0.00	0.00	4,836,814.00
22(I)		11	01	0101			2	7				INFRAESTRUCTURA					4,836,814.00	0.00	4,836,814.00	0.00	0.00	0.00	0.00	0.00	0.00	4,836,814.00
22(I)		11	01	0101			2	7	2			Infraestructura terrestre y obras anexas					4,836,814.00	0.00	4,836,814.00	0.00	0.00	0.00	0.00	0.00	0.00	4,836,814.00
22(I)		11	01	0101	0000		2	7	2	4	01	Infraestructura terrestre y obras anexas	2.6.01	30	9995	102	4,836,814.00	0.00	4,836,814.00	0.00	0.00	0.00	0.00	0.00	0.00	4,836,814.00
22(I)		11	01	0102								Construccion De Aceras, Contenes, Badenes Y Asfaltado Callejones Av. Lope De Vega					7,583,314.00	0.00	7,583,314.00	0.00	0.00	0.00	0.00	0.00	0.00	7,583,314.00
22(I)		11	01	0102								NO APLICA					7,583,314.00	0.00	7,583,314.00	0.00	0.00	0.00	0.00	0.00	0.00	7,583,314.00
22(I)		11	01	0102								GASTOS					7,583,314.00	0.00	7,583,314.00	0.00	0.00	0.00	0.00	0.00	0.00	7,583,314.00

ELABORADOR POR

REVISADO POR

AUTORIZADO POR

MINISTERIO DE HACIENDA

CENTRALIZACIÓN DE LA INFORMACIÓN FINANCIERA DEL ESTADO

EJECUCIÓN DE LOS GASTOS Y APLICACIONES FINANCIERAS POR DESTINO DE FONDOS Y ESTRUCTURA

CORRESPONDIENTE AL MES DE JUNIO DEL AÑO 2020

FORM. EP-02

CODIGO DEL CAPITULO: 7001

DENOMINACION: AYUNTAMIENTO DEL DISTRITO NACIONAL

DESTINO DE FONDO: TODOS

ESTADO: TODOS

DESTINO DE FONDO	Estructura				INSTITUCION RECEPTORA	CODIGO SNIP	Clasificador de Gasto					DENOMINACION DEL GASTO	FUNCION	FUENTE FINANCIAMIENTO	FUENTE ESPECIFICA	ORGANISMO FINANCIADOR	Presupuesto			Etapas del Gasto						
	Partida no Asignada a Programa	PROGRAMA	PROYECTO	ACTIVIDAD/OBRA			TIPO	OBJETO	CUENTA	SUBCUENTA	Auxiliar						Presupuesto Original Año Actual	Modificaciones	Vigente	Acumulado Anterior	Compromiso	Devengado	Pagado	Devengado a la fecha	Balance Disponible Al Mes	
																										18
1	2	3	4	5	6	7	8	9	10	11	12	13	14	15	16	17	18	19	20=18 + ó -19	21	22	23	24	25 = 21 + 23	26= 20-25	
22(I)		11	01	0102			2	7				OBRAS					7,583,314.00	0.00	7,583,314.00	0.00	0.00	0.00	0.00	0.00	0.00	7,583,314.00
22(I)		11	01	0102			2	7	2			INFRAESTRUCTURA					7,583,314.00	0.00	7,583,314.00	0.00	0.00	0.00	0.00	0.00	0.00	7,583,314.00
22(I)		11	01	0102			2	7	2	4		Infraestructura terrestre y obras anexas					7,583,314.00	0.00	7,583,314.00	0.00	0.00	0.00	0.00	0.00	0.00	7,583,314.00
22(I)		11	01	0102	0000		2	7	2	4	01	Infraestructura terrestre y obras anexas	2.6.01	30	9995	102	7,583,314.00	0.00	7,583,314.00	0.00	0.00	0.00	0.00	0.00	0.00	7,583,314.00
22(I)		11	01	0103								Construccion De Badenes, Aceras, Contenes, Sector La Yuca, Naco					916,203.00	0.00	916,203.00	0.00	0.00	0.00	0.00	0.00	0.00	916,203.00
22(I)		11	01	0103								NO APLICA					916,203.00	0.00	916,203.00	0.00	0.00	0.00	0.00	0.00	0.00	916,203.00
22(I)		11	01	0103								GASTOS					916,203.00	0.00	916,203.00	0.00	0.00	0.00	0.00	0.00	0.00	916,203.00
22(I)		11	01	0103			2	7				OBRAS					916,203.00	0.00	916,203.00	0.00	0.00	0.00	0.00	0.00	0.00	916,203.00
22(I)		11	01	0103			2	7	2			INFRAESTRUCTURA					916,203.00	0.00	916,203.00	0.00	0.00	0.00	0.00	0.00	0.00	916,203.00
22(I)		11	01	0103			2	7	2	4		Infraestructura terrestre y obras anexas					916,203.00	0.00	916,203.00	0.00	0.00	0.00	0.00	0.00	0.00	916,203.00
22(I)		11	01	0103	0000		2	7	2	4	01	Infraestructura terrestre y obras anexas	2.6.01	30	9995	102	916,203.00	0.00	916,203.00	0.00	0.00	0.00	0.00	0.00	0.00	916,203.00
22(I)		11	01	0104								De Aceras, Contenes Y Asfaltado, Calle Felix Evaristo Mejia, Cristo Rey					3,579,547.00	0.00	3,579,547.00	0.00	0.00	0.00	0.00	0.00	0.00	3,579,547.00
22(I)		11	01	0104								NO APLICA					3,579,547.00	0.00	3,579,547.00	0.00	0.00	0.00	0.00	0.00	0.00	3,579,547.00
22(I)		11	01	0104								GASTOS					3,579,547.00	0.00	3,579,547.00	0.00	0.00	0.00	0.00	0.00	0.00	3,579,547.00
22(I)		11	01	0104			2	7				OBRAS					3,579,547.00	0.00	3,579,547.00	0.00	0.00	0.00	0.00	0.00	0.00	3,579,547.00
22(I)		11	01	0104			2	7	2			INFRAESTRUCTURA					3,579,547.00	0.00	3,579,547.00	0.00	0.00	0.00	0.00	0.00	0.00	3,579,547.00
22(I)		11	01	0104			2	7	2	4		Infraestructura terrestre y obras anexas					3,579,547.00	0.00	3,579,547.00	0.00	0.00	0.00	0.00	0.00	0.00	3,579,547.00
22(I)		11	01	0104	0000		2	7	2	4	01	Infraestructura terrestre y obras anexas	2.6.01	30	9995	102	3,579,547.00	0.00	3,579,547.00	0.00	0.00	0.00	0.00	0.00	0.00	3,579,547.00
22(I)		11	01	0106								Construccion De Aceras, Calle Peatonal H, Barrio La Agustinita					1,179,049.00	0.00	1,179,049.00	0.00	0.00	0.00	0.00	0.00	0.00	1,179,049.00
22(I)		11	01	0106								NO APLICA					1,179,049.00	0.00	1,179,049.00	0.00	0.00	0.00	0.00	0.00	0.00	1,179,049.00
22(I)		11	01	0106								GASTOS					1,179,049.00	0.00	1,179,049.00	0.00	0.00	0.00	0.00	0.00	0.00	1,179,049.00
22(I)		11	01	0106			2					GASTOS					1,179,049.00	0.00	1,179,049.00	0.00	0.00	0.00	0.00	0.00	0.00	1,179,049.00

ELABORADOR POR

REVISADO POR

AUTORIZADO POR

MINISTERIO DE HACIENDA

CENTRALIZACIÓN DE LA INFORMACIÓN FINANCIERA DEL ESTADO

EJECUCIÓN DE LOS GASTOS Y APLICACIONES FINANCIERAS POR DESTINO DE FONDOS Y ESTRUCTURA

CORRESPONDIENTE AL MES DE JUNIO DEL AÑO 2020

ReporteFormularioEP-02.jrxml

20/7/2020 1:20 PM

Página : 84 de 160

40200374896-CIFE

FORM. EP-02

CODIGO DEL CAPITULO: 7001

DENOMINACION: AYUNTAMIENTO DEL DISTRITO NACIONAL

DESTINO DE FONDO: TODOS

ESTADO: TODOS

DESTINO DE FONDO	Estructura					INSTITUCION RECEPTORA	CODIGO SNIP	Clasificador de Gasto					DENOMINACION DEL GASTO	FUNCION	FUENTE FINANCIAMIENTO	FUENTE ESPECIFICA	ORGANISMO FINANCIADOR	Presupuesto			Etapas del Gasto					
	Partida no Asignada a Programa	PROGRAMA	PROYECTO	ACTIVIDAD/OBRA	TIPO			OBJETO	CUENTA	SUBCUENTA	Auxiliar	Presupuesto Original Año Actual						Modificaciones	Vigente	Acumulado Anterior	Compromiso	Devengado	Pagado	Devengado a la fecha	Balance Disponible Al Mes	
																										18
22(I)	11	01	0106		2	7						OBRAS					1,179,049.00	0.00	1,179,049.00	0.00	0.00	0.00	0.00	0.00	0.00	1,179,049.00
22(I)	11	01	0106		2	7	2					INFRAESTRUCTURA					1,179,049.00	0.00	1,179,049.00	0.00	0.00	0.00	0.00	0.00	0.00	1,179,049.00
22(I)	11	01	0106		2	7	2	4				Infraestructura terrestre y obras anexas					1,179,049.00	0.00	1,179,049.00	0.00	0.00	0.00	0.00	0.00	0.00	1,179,049.00
22(I)	11	01	0106	0000	2	7	2	4	01			Infraestructura terrestre y obras anexas	2.6.01	30	9995	102	1,179,049.00	0.00	1,179,049.00	0.00	0.00	0.00	0.00	0.00	0.00	1,179,049.00
22(I)	11	01	0107									Obras de Asfaltado					10,000,000.00	-5,790,257.27	4,209,742.73	0.00	0.00	0.00	0.00	0.00	0.00	4,209,742.73
22(I)	11	01	0107									NO APLICA					10,000,000.00	-5,790,257.27	4,209,742.73	0.00	0.00	0.00	0.00	0.00	0.00	4,209,742.73
22(I)	11	01	0107									NO APLICA					10,000,000.00	-5,790,257.27	4,209,742.73	0.00	0.00	0.00	0.00	0.00	0.00	4,209,742.73
22(I)	11	01	0107		2							GASTOS					10,000,000.00	-5,790,257.27	4,209,742.73	0.00	0.00	0.00	0.00	0.00	0.00	4,209,742.73
22(I)	11	01	0107		2	7						OBRAS					10,000,000.00	-5,790,257.27	4,209,742.73	0.00	0.00	0.00	0.00	0.00	0.00	4,209,742.73
22(I)	11	01	0107		2	7	2					INFRAESTRUCTURA					10,000,000.00	-5,790,257.27	4,209,742.73	0.00	0.00	0.00	0.00	0.00	0.00	4,209,742.73
22(I)	11	01	0107		2	7	2	4				Infraestructura terrestre y obras anexas					10,000,000.00	-5,790,257.27	4,209,742.73	0.00	0.00	0.00	0.00	0.00	0.00	4,209,742.73
22(I)	11	01	0107	0000	2	7	2	4	01			Infraestructura terrestre y obras anexas	2.6.01	30	9995	102	10,000,000.00	-5,790,257.27	4,209,742.73	0.00	0.00	0.00	0.00	0.00	0.00	4,209,742.73
22(I)	11	01	0108									Obras De Asfaltado C2					10,000,000.00	-8,198,847.60	1,801,152.40	0.00	0.00	0.00	0.00	0.00	0.00	1,801,152.40
22(I)	11	01	0108									NO APLICA					10,000,000.00	-8,198,847.60	1,801,152.40	0.00	0.00	0.00	0.00	0.00	0.00	1,801,152.40
22(I)	11	01	0108									NO APLICA					10,000,000.00	-8,198,847.60	1,801,152.40	0.00	0.00	0.00	0.00	0.00	0.00	1,801,152.40
22(I)	11	01	0108		2							GASTOS					10,000,000.00	-8,198,847.60	1,801,152.40	0.00	0.00	0.00	0.00	0.00	0.00	1,801,152.40
22(I)	11	01	0108		2	7						OBRAS					10,000,000.00	-8,198,847.60	1,801,152.40	0.00	0.00	0.00	0.00	0.00	0.00	1,801,152.40
22(I)	11	01	0108		2	7	2					INFRAESTRUCTURA					10,000,000.00	-8,198,847.60	1,801,152.40	0.00	0.00	0.00	0.00	0.00	0.00	1,801,152.40
22(I)	11	01	0108		2	7	2	4				Infraestructura terrestre y obras anexas					10,000,000.00	-8,198,847.60	1,801,152.40	0.00	0.00	0.00	0.00	0.00	0.00	1,801,152.40
22(I)	11	01	0108	0000	2	7	2	4	01			Infraestructura terrestre y obras anexas	2.6.01	30	9995	102	10,000,000.00	-8,198,847.60	1,801,152.40	0.00	0.00	0.00	0.00	0.00	0.00	1,801,152.40
22(I)	11	01	0109									Arreglo De Aceras Y Contenes, Ensanche					3,033,807.00	0.00	3,033,807.00	0.00	0.00	0.00	0.00	0.00	0.00	3,033,807.00
22(I)	11	01	0109									Quisqueya, C1					3,033,807.00	0.00	3,033,807.00	0.00	0.00	0.00	0.00	0.00	0.00	3,033,807.00
22(I)	11	01	0109									NO APLICA					3,033,807.00	0.00	3,033,807.00	0.00	0.00	0.00	0.00	0.00	0.00	3,033,807.00
22(I)	11	01	0109		2							GASTOS					3,033,807.00	0.00	3,033,807.00	0.00	0.00	0.00	0.00	0.00	0.00	3,033,807.00

ELABORADOR POR

REVISADO POR

AUTORIZADO POR

MINISTERIO DE HACIENDA

CENTRALIZACIÓN DE LA INFORMACIÓN FINANCIERA DEL ESTADO

EJECUCIÓN DE LOS GASTOS Y APLICACIONES FINANCIERAS POR DESTINO DE FONDOS Y ESTRUCTURA

CORRESPONDIENTE AL MES DE JUNIO DEL AÑO 2020

FORM. EP-02

CODIGO DEL CAPITULO: 7001

DENOMINACION: AYUNTAMIENTO DEL DISTRITO NACIONAL

DESTINO DE FONDO: TODOS

ESTADO: TODOS

DESTINO DE FONDO	Estructura					INSTITUCION RECEPTORA	CODIGO SNIP	Clasificador de Gasto					DENOMINACION DEL GASTO	FUNCION	FUENTE FINANCIAMIENTO	FUENTE ESPECIFICA	ORGANISMO FINANCIADOR	Presupuesto			Etapas del Gasto					
	Partida no Asignada a Programa	PROGRAMA	PROYECTO	ACTIVIDAD/OBRA	TIPO			OBJETO	CUENTA	SUBCUENTA	Auxiliar	Presupuesto Original Año Actual						Modificaciones	Vigente	Acumulado Anterior	Compromiso	Devengado	Pagado	Devengado a la fecha	Balance Disponible Al Mes	
																										18
1	2	3	4	5	6	7	8	9	10	11	12	13	14	15	16	17	18	19	20=18 + ó -19	21	22	23	24	25 = 21 + 23	26= 20-25	
22(I)		11	01	0109			2	7				OBRAS					3,033,807.00	0.00	3,033,807.00	0.00	0.00	0.00	0.00	0.00	0.00	3,033,807.00
22(I)		11	01	0109			2	7	2			INFRAESTRUCTURA					3,033,807.00	0.00	3,033,807.00	0.00	0.00	0.00	0.00	0.00	0.00	3,033,807.00
22(I)		11	01	0109			2	7	2	4		Infraestructura terrestre y obras anexas					3,033,807.00	0.00	3,033,807.00	0.00	0.00	0.00	0.00	0.00	0.00	3,033,807.00
22(I)		11	01	0109	0000		2	7	2	4	01	Infraestructura terrestre y obras anexas	2.6.01	30	9995	102	3,033,807.00	0.00	3,033,807.00	0.00	0.00	0.00	0.00	0.00	0.00	3,033,807.00
22(I)		11	01	0110								Construccion De Aceras Y Contenes, Honduras Del Oeste, C1					2,422,625.00	0.00	2,422,625.00	0.00	0.00	0.00	0.00	0.00	0.00	2,422,625.00
22(I)		11	01	0110								NO APLICA					2,422,625.00	0.00	2,422,625.00	0.00	0.00	0.00	0.00	0.00	0.00	2,422,625.00
22(I)		11	01	0110								GASTOS					2,422,625.00	0.00	2,422,625.00	0.00	0.00	0.00	0.00	0.00	0.00	2,422,625.00
22(I)		11	01	0110			2	7				OBRAS					2,422,625.00	0.00	2,422,625.00	0.00	0.00	0.00	0.00	0.00	0.00	2,422,625.00
22(I)		11	01	0110			2	7	2			INFRAESTRUCTURA					2,422,625.00	0.00	2,422,625.00	0.00	0.00	0.00	0.00	0.00	0.00	2,422,625.00
22(I)		11	01	0110			2	7	2	4		Infraestructura terrestre y obras anexas					2,422,625.00	0.00	2,422,625.00	0.00	0.00	0.00	0.00	0.00	0.00	2,422,625.00
22(I)		11	01	0110	0000		2	7	2	4	01	Infraestructura terrestre y obras anexas	2.6.01	30	9995	102	2,422,625.00	0.00	2,422,625.00	0.00	0.00	0.00	0.00	0.00	0.00	2,422,625.00
22(I)		11	01	0111								Construccion De Badenes, Honduras Del Oeste, C1					521,520.00	0.00	521,520.00	0.00	0.00	0.00	0.00	0.00	0.00	521,520.00
22(I)		11	01	0111								NO APLICA					521,520.00	0.00	521,520.00	0.00	0.00	0.00	0.00	0.00	0.00	521,520.00
22(I)		11	01	0111								GASTOS					521,520.00	0.00	521,520.00	0.00	0.00	0.00	0.00	0.00	0.00	521,520.00
22(I)		11	01	0111			2	7				OBRAS					521,520.00	0.00	521,520.00	0.00	0.00	0.00	0.00	0.00	0.00	521,520.00
22(I)		11	01	0111			2	7	2			INFRAESTRUCTURA					521,520.00	0.00	521,520.00	0.00	0.00	0.00	0.00	0.00	0.00	521,520.00
22(I)		11	01	0111			2	7	2	4		Infraestructura terrestre y obras anexas					521,520.00	0.00	521,520.00	0.00	0.00	0.00	0.00	0.00	0.00	521,520.00
22(I)		11	01	0111	0000		2	7	2	4	01	Infraestructura terrestre y obras anexas	2.6.01	30	9995	102	521,520.00	0.00	521,520.00	0.00	0.00	0.00	0.00	0.00	0.00	521,520.00
22(I)		11	01	0112								Construccion De Aceras Y Contenes, Mata Hambre, C1					2,205,097.00	0.00	2,205,097.00	0.00	0.00	0.00	0.00	0.00	0.00	2,205,097.00
22(I)		11	01	0112								NO APLICA					2,205,097.00	0.00	2,205,097.00	0.00	0.00	0.00	0.00	0.00	0.00	2,205,097.00
22(I)		11	01	0112								GASTOS					2,205,097.00	0.00	2,205,097.00	0.00	0.00	0.00	0.00	0.00	0.00	2,205,097.00
22(I)		11	01	0112			2					GASTOS					2,205,097.00	0.00	2,205,097.00	0.00	0.00	0.00	0.00	0.00	0.00	2,205,097.00

ELABORADOR POR

REVISADO POR

AUTORIZADO POR

MINISTERIO DE HACIENDA

CENTRALIZACIÓN DE LA INFORMACIÓN FINANCIERA DEL ESTADO

EJECUCIÓN DE LOS GASTOS Y APLICACIONES FINANCIERAS POR DESTINO DE FONDOS Y ESTRUCTURA

CORRESPONDIENTE AL MES DE JUNIO DEL AÑO 2020

ReporteFormularioEP-02.jrxml

20/7/2020 1:20 PM

Página : 86 de 160

40200374896-CIFE

FORM. EP-02

CODIGO DEL CAPITULO: 7001

DENOMINACION: AYUNTAMIENTO DEL DISTRITO NACIONAL

DESTINO DE FONDO: TODOS

ESTADO: TODOS

DESTINO DE FONDO	Estructura				INSTITUCION RECEPTORA	CODIGO SNIP	Clasificador de Gasto					DENOMINACION DEL GASTO	FUNCION	FUENTE FINANCIAMIENTO	FUENTE ESPECIFICA	ORGANISMO FINANCIADOR	Presupuesto			Etapas del Gasto						
	Partida no Asignada a Programa	PROGRAMA	PROYECTO	ACTIVIDAD/OBRA			TIPO	OBJETO	CUENTA	SUBCUENTA	Auxiliar						Presupuesto Original Año Actual	Modificaciones	Vigente	Acumulado Anterior	Compromiso	Devengado	Pagado	Devengado a la fecha	Balance Disponible Al Mes	
																										18
1	2	3	4	5	6	7	8	9	10	11	12	13	14	15	16	17	18	19	20=18 + ó -19	21	22	23	24	25 = 21 + 23	26= 20-25	
22(I)		11	01	0112			2	7				OBRAS					2,205,097.00	0.00	2,205,097.00	0.00	0.00	0.00	0.00	0.00	0.00	2,205,097.00
22(I)		11	01	0112			2	7	2			INFRAESTRUCTURA					2,205,097.00	0.00	2,205,097.00	0.00	0.00	0.00	0.00	0.00	0.00	2,205,097.00
22(I)		11	01	0112			2	7	2	4		Infraestructura terrestre y obras anexas					2,205,097.00	0.00	2,205,097.00	0.00	0.00	0.00	0.00	0.00	0.00	2,205,097.00
22(I)		11	01	0112	0000		2	7	2	4	01	Infraestructura terrestre y obras anexas	2.6.01	30	9995	102	2,205,097.00	0.00	2,205,097.00	0.00	0.00	0.00	0.00	0.00	0.00	2,205,097.00
22(I)		11	01	0113								Construccion De Aceras Y Contenes, Cristo Rey (El Caliche), C2					460,452.00	0.00	460,452.00	0.00	0.00	0.00	0.00	0.00	0.00	460,452.00
22(I)		11	01	0113								NO APLICA					460,452.00	0.00	460,452.00	0.00	0.00	0.00	0.00	0.00	0.00	460,452.00
22(I)		11	01	0113								GASTOS					460,452.00	0.00	460,452.00	0.00	0.00	0.00	0.00	0.00	0.00	460,452.00
22(I)		11	01	0113			2	7				OBRAS					460,452.00	0.00	460,452.00	0.00	0.00	0.00	0.00	0.00	0.00	460,452.00
22(I)		11	01	0113			2	7	2			INFRAESTRUCTURA					460,452.00	0.00	460,452.00	0.00	0.00	0.00	0.00	0.00	0.00	460,452.00
22(I)		11	01	0113			2	7	2	4		Infraestructura terrestre y obras anexas					460,452.00	0.00	460,452.00	0.00	0.00	0.00	0.00	0.00	0.00	460,452.00
22(I)		11	01	0113	0000		2	7	2	4	01	Infraestructura terrestre y obras anexas	2.6.01	30	9995	102	460,452.00	0.00	460,452.00	0.00	0.00	0.00	0.00	0.00	0.00	460,452.00
22(I)		11	01	0114								Aceras Y Contenes En El Caliche, Los Rios, C2					1,000,000.00	0.00	1,000,000.00	0.00	0.00	0.00	0.00	0.00	0.00	1,000,000.00
22(I)		11	01	0114								NO APLICA					1,000,000.00	0.00	1,000,000.00	0.00	0.00	0.00	0.00	0.00	0.00	1,000,000.00
22(I)		11	01	0114								GASTOS					1,000,000.00	0.00	1,000,000.00	0.00	0.00	0.00	0.00	0.00	0.00	1,000,000.00
22(I)		11	01	0114			2	7				OBRAS					1,000,000.00	0.00	1,000,000.00	0.00	0.00	0.00	0.00	0.00	0.00	1,000,000.00
22(I)		11	01	0114			2	7	2			INFRAESTRUCTURA					1,000,000.00	0.00	1,000,000.00	0.00	0.00	0.00	0.00	0.00	0.00	1,000,000.00
22(I)		11	01	0114			2	7	2	4		Infraestructura terrestre y obras anexas					1,000,000.00	0.00	1,000,000.00	0.00	0.00	0.00	0.00	0.00	0.00	1,000,000.00
22(I)		11	01	0114	0000		2	7	2	4	01	Infraestructura terrestre y obras anexas	2.6.01	30	9995	102	1,000,000.00	0.00	1,000,000.00	0.00	0.00	0.00	0.00	0.00	0.00	1,000,000.00
22(I)		11	01	0115								Reductores De Velocidad, La Hondonada, C2					328,685.00	0.00	328,685.00	0.00	0.00	0.00	0.00	0.00	0.00	328,685.00
22(I)		11	01	0115								NO APLICA					328,685.00	0.00	328,685.00	0.00	0.00	0.00	0.00	0.00	0.00	328,685.00
22(I)		11	01	0115								GASTOS					328,685.00	0.00	328,685.00	0.00	0.00	0.00	0.00	0.00	0.00	328,685.00
22(I)		11	01	0115			2					GASTOS					328,685.00	0.00	328,685.00	0.00	0.00	0.00	0.00	0.00	0.00	328,685.00

ELABORADOR POR

REVISADO POR

AUTORIZADO POR



MINISTERIO DE HACIENDA

CENTRALIZACIÓN DE LA INFORMACIÓN FINANCIERA DEL ESTADO

EJECUCIÓN DE LOS GASTOS Y APLICACIONES FINANCIERAS POR DESTINO DE FONDOS Y ESTRUCTURA

CORRESPONDIENTE AL MES DE JUNIO DEL AÑO 2020

FORM. EP-02

CODIGO DEL CAPITULO: 7001

DENOMINACION: AYUNTAMIENTO DEL DISTRITO NACIONAL

DESTINO DE FONDO: TODOS

ESTADO: TODOS

DESTINO DE FONDO	Estructura				INSTITUCION RECEPTORA	CODIGO SNIP	Clasificador de Gasto					DENOMINACION DEL GASTO	FUNCION	FUENTE FINANCIAMIENTO	FUENTE ESPECIFICA	ORGANISMO FINANCIADOR	Presupuesto			Etapas del Gasto						
	Partida no Asignada a Programa	PROGRAMA	PROYECTO	ACTIVIDAD/OBRA			TIPO	OBJETO	CUENTA	SUBCUENTA	Auxiliar						Presupuesto Original Año Actual	Modificaciones	Vigente	Acumulado Anterior	Compromiso	Devengado	Pagado	Devengado a la fecha	Balance Disponible Al Mes	
																										18
1	2	3	4	5	6	7	8	9	10	11	12	13	14	15	16	17	18	19	20=18 + ó -19	21	22	23	24	25 = 21 + 23	26= 20-25	
22(I)		11	01	0115			2	7				OBRAS					328,685.00	0.00	328,685.00	0.00	0.00	0.00	0.00	0.00	0.00	328,685.00
22(I)		11	01	0115			2	7	2			INFRAESTRUCTURA					328,685.00	0.00	328,685.00	0.00	0.00	0.00	0.00	0.00	0.00	328,685.00
22(I)		11	01	0115			2	7	2	4		Infraestructura terrestre y obras anexas					328,685.00	0.00	328,685.00	0.00	0.00	0.00	0.00	0.00	0.00	328,685.00
22(I)		11	01	0115	0000		2	7	2	4	01	Infraestructura terrestre y obras anexas	2.6.01	30	9995	102	328,685.00	0.00	328,685.00	0.00	0.00	0.00	0.00	0.00	0.00	328,685.00
22(I)		11	01	0116								Construccion De BadeN Y Drenaje Las 800 (Los Rios), C2					173,778.00	0.00	173,778.00	0.00	0.00	0.00	0.00	0.00	0.00	173,778.00
22(I)		11	01	0116								NO APLICA					173,778.00	0.00	173,778.00	0.00	0.00	0.00	0.00	0.00	0.00	173,778.00
22(I)		11	01	0116								GASTOS					173,778.00	0.00	173,778.00	0.00	0.00	0.00	0.00	0.00	0.00	173,778.00
22(I)		11	01	0116			2	7				OBRAS					173,778.00	0.00	173,778.00	0.00	0.00	0.00	0.00	0.00	0.00	173,778.00
22(I)		11	01	0116			2	7	2			INFRAESTRUCTURA					173,778.00	0.00	173,778.00	0.00	0.00	0.00	0.00	0.00	0.00	173,778.00
22(I)		11	01	0116			2	7	2	4		Infraestructura terrestre y obras anexas					173,778.00	0.00	173,778.00	0.00	0.00	0.00	0.00	0.00	0.00	173,778.00
22(I)		11	01	0116	0000		2	7	2	4	01	Infraestructura terrestre y obras anexas	2.6.01	30	9995	102	173,778.00	0.00	173,778.00	0.00	0.00	0.00	0.00	0.00	0.00	173,778.00
22(I)		11	01	0117								Construccion De Aceras Y Contenes, Los Peralejos, C2					1,341,424.00	0.00	1,341,424.00	0.00	0.00	0.00	0.00	0.00	0.00	1,341,424.00
22(I)		11	01	0117								NO APLICA					1,341,424.00	0.00	1,341,424.00	0.00	0.00	0.00	0.00	0.00	0.00	1,341,424.00
22(I)		11	01	0117								GASTOS					1,341,424.00	0.00	1,341,424.00	0.00	0.00	0.00	0.00	0.00	0.00	1,341,424.00
22(I)		11	01	0117			2	7				OBRAS					1,341,424.00	0.00	1,341,424.00	0.00	0.00	0.00	0.00	0.00	0.00	1,341,424.00
22(I)		11	01	0117			2	7	2			INFRAESTRUCTURA					1,341,424.00	0.00	1,341,424.00	0.00	0.00	0.00	0.00	0.00	0.00	1,341,424.00
22(I)		11	01	0117			2	7	2	4		Infraestructura terrestre y obras anexas					1,341,424.00	0.00	1,341,424.00	0.00	0.00	0.00	0.00	0.00	0.00	1,341,424.00
22(I)		11	01	0117	0000		2	7	2	4	01	Infraestructura terrestre y obras anexas	2.6.01	30	9995	102	1,341,424.00	0.00	1,341,424.00	0.00	0.00	0.00	0.00	0.00	0.00	1,341,424.00
22(I)		11	01	0118								Construccion De Aceras Y Contenes E Intervencion De Callejon Arvelo, Perantuen,					1,010,820.00	0.00	1,010,820.00	0.00	0.00	0.00	0.00	0.00	0.00	1,010,820.00
22(I)		11	01	0118								NO APLICA					1,010,820.00	0.00	1,010,820.00	0.00	0.00	0.00	0.00	0.00	0.00	1,010,820.00
22(I)		11	01	0118								GASTOS					1,010,820.00	0.00	1,010,820.00	0.00	0.00	0.00	0.00	0.00	0.00	1,010,820.00
22(I)		11	01	0118			2					GASTOS					1,010,820.00	0.00	1,010,820.00	0.00	0.00	0.00	0.00	0.00	0.00	1,010,820.00

ELABORADOR POR

REVISADO POR

AUTORIZADO POR

MINISTERIO DE HACIENDA

CENTRALIZACIÓN DE LA INFORMACIÓN FINANCIERA DEL ESTADO

EJECUCIÓN DE LOS GASTOS Y APLICACIONES FINANCIERAS POR DESTINO DE FONDOS Y ESTRUCTURA

CORRESPONDIENTE AL MES DE JUNIO DEL AÑO 2020

ReporteFormularioEP-02.jrxml

20/7/2020 1:20 PM

Página : 88 de 160

40200374896-CIFE

FORM. EP-02

CODIGO DEL CAPITULO: 7001

DENOMINACION: AYUNTAMIENTO DEL DISTRITO NACIONAL

DESTINO DE FONDO: TODOS

ESTADO: TODOS

DESTINO DE FONDO	Estructura					INSTITUCION RECEPTORA	CODIGO SNIP	Clasificador de Gasto					DENOMINACION DEL GASTO	FUNCION	FUENTE FINANCIAMIENTO	FUENTE ESPECIFICA	ORGANISMO FINANCIADOR	Presupuesto			Etapas del Gasto					
	Partida no Asignada a Programa	PROGRAMA	PROYECTO	ACTIVIDAD/OBRA	TIPO			OBJETO	CUENTA	SUBCUENTA	Auxiliar	Presupuesto Original Año Actual						Modificaciones	Vigente	Acumulado Anterior	Compromiso	Devengado	Pagado	Devengado a la fecha	Balance Disponible Al Mes	
																										18
1	2	3	4	5	6	7	8	9	10	11	12	13	14	15	16	17	18	19	20=18 + ó -19	21	22	23	24	25 = 21 + 23	26= 20-25	
22(I)		11	01	0118			2	7				OBRAS					1,010,820.00	0.00	1,010,820.00	0.00	0.00	0.00	0.00	0.00	0.00	1,010,820.00
22(I)		11	01	0118			2	7	2			INFRAESTRUCTURA					1,010,820.00	0.00	1,010,820.00	0.00	0.00	0.00	0.00	0.00	0.00	1,010,820.00
22(I)		11	01	0118			2	7	2	4		Infraestructura terrestre y obras anexas					1,010,820.00	0.00	1,010,820.00	0.00	0.00	0.00	0.00	0.00	0.00	1,010,820.00
22(I)		11	01	0118	0000		2	7	2	4	01	Infraestructura terrestre y obras anexas	2.6.01	30	9995	102	1,010,820.00	0.00	1,010,820.00	0.00	0.00	0.00	0.00	0.00	0.00	1,010,820.00
22(I)		11	01	0119								Arreglos De Badenes, Imbornales Y Aceras, 24 De Abril, C3					1,677,063.00	-90,917.04	1,586,145.96	0.00	0.00	0.00	0.00	0.00	0.00	1,586,145.96
22(I)		11	01	0119								NO APLICA					1,677,063.00	-90,917.04	1,586,145.96	0.00	0.00	0.00	0.00	0.00	0.00	1,586,145.96
22(I)		11	01	0119													1,677,063.00	-90,917.04	1,586,145.96	0.00	0.00	0.00	0.00	0.00	0.00	1,586,145.96
22(I)		11	01	0119			2					GASTOS					1,677,063.00	-90,917.04	1,586,145.96	0.00	0.00	0.00	0.00	0.00	0.00	1,586,145.96
22(I)		11	01	0119			2	7				OBRAS					1,677,063.00	-90,917.04	1,586,145.96	0.00	0.00	0.00	0.00	0.00	0.00	1,586,145.96
22(I)		11	01	0119			2	7	2			INFRAESTRUCTURA					1,677,063.00	-90,917.04	1,586,145.96	0.00	0.00	0.00	0.00	0.00	0.00	1,586,145.96
22(I)		11	01	0119			2	7	2	4		Infraestructura terrestre y obras anexas					1,677,063.00	-90,917.04	1,586,145.96	0.00	0.00	0.00	0.00	0.00	0.00	1,586,145.96
22(I)		11	01	0119	0000		2	7	2	4	01	Infraestructura terrestre y obras anexas	2.6.01	30	9995	102	1,677,063.00	-90,917.04	1,586,145.96	0.00	0.00	0.00	0.00	0.00	0.00	1,586,145.96
22(I)		11	01	0120								Reconstruccion De Aceras, 27 De Febrero, C3					1,242,720.00	0.00	1,242,720.00	0.00	0.00	0.00	0.00	0.00	0.00	1,242,720.00
22(I)		11	01	0120								NO APLICA					1,242,720.00	0.00	1,242,720.00	0.00	0.00	0.00	0.00	0.00	0.00	1,242,720.00
22(I)		11	01	0120													1,242,720.00	0.00	1,242,720.00	0.00	0.00	0.00	0.00	0.00	0.00	1,242,720.00
22(I)		11	01	0120			2					GASTOS					1,242,720.00	0.00	1,242,720.00	0.00	0.00	0.00	0.00	0.00	0.00	1,242,720.00
22(I)		11	01	0120			2	7				OBRAS					1,242,720.00	0.00	1,242,720.00	0.00	0.00	0.00	0.00	0.00	0.00	1,242,720.00
22(I)		11	01	0120			2	7	2			INFRAESTRUCTURA					1,242,720.00	0.00	1,242,720.00	0.00	0.00	0.00	0.00	0.00	0.00	1,242,720.00
22(I)		11	01	0120			2	7	2	4		Infraestructura terrestre y obras anexas					1,242,720.00	0.00	1,242,720.00	0.00	0.00	0.00	0.00	0.00	0.00	1,242,720.00
22(I)		11	01	0120	0000		2	7	2	4	01	Infraestructura terrestre y obras anexas	2.6.01	30	9995	102	1,242,720.00	0.00	1,242,720.00	0.00	0.00	0.00	0.00	0.00	0.00	1,242,720.00
22(I)		11	01	0121								Eliminacion De Baden, Agua Dulce (27 De Febrero), C3					242,720.00	0.00	242,720.00	0.00	0.00	0.00	0.00	0.00	0.00	242,720.00
22(I)		11	01	0121								NO APLICA					242,720.00	0.00	242,720.00	0.00	0.00	0.00	0.00	0.00	0.00	242,720.00
22(I)		11	01	0121													242,720.00	0.00	242,720.00	0.00	0.00	0.00	0.00	0.00	0.00	242,720.00
22(I)		11	01	0121			2					GASTOS					242,720.00	0.00	242,720.00	0.00	0.00	0.00	0.00	0.00	0.00	242,720.00

ELABORADOR POR

REVISADO POR

AUTORIZADO POR

MINISTERIO DE HACIENDA

CENTRALIZACIÓN DE LA INFORMACIÓN FINANCIERA DEL ESTADO

EJECUCIÓN DE LOS GASTOS Y APLICACIONES FINANCIERAS POR DESTINO DE FONDOS Y ESTRUCTURA

CORRESPONDIENTE AL MES DE JUNIO DEL AÑO 2020

FORM. EP-02

CODIGO DEL CAPITULO: 7001

DENOMINACION: AYUNTAMIENTO DEL DISTRITO NACIONAL

DESTINO DE FONDO: TODOS

ESTADO: TODOS

DESTINO DE FONDO	Estructura				INSTITUCION RECEPTORA	CODIGO SNIP	Clasificador de Gasto					DENOMINACION DEL GASTO	FUNCION	FUENTE FINANCIAMIENTO	FUENTE ESPECIFICA	ORGANISMO FINANCIADOR	Presupuesto			Etapas del Gasto						
	Partida no Asignada a Programa	PROGRAMA	PROYECTO	ACTIVIDAD/OBRA			TIPO	OBJETO	CUENTA	SUBCUENTA	Auxiliar						Presupuesto Original Año Actual	Modificaciones	Vigente	Acumulado Anterior	Compromiso	Devengado	Pagado	Devengado a la fecha	Balance Disponible Al Mes	
																										18
1	2	3	4	5	6	7	8	9	10	11	12	13	14	15	16	17	18	19	20=18 + ó -19	21	22	23	24	25 = 21 + 23	26= 20-25	
22(I)		11	01	0121			2	7				OBRAS					242,720.00	0.00	242,720.00	0.00	0.00	0.00	0.00	0.00	0.00	242,720.00
22(I)		11	01	0121			2	7	2			INFRAESTRUCTURA					242,720.00	0.00	242,720.00	0.00	0.00	0.00	0.00	0.00	0.00	242,720.00
22(I)		11	01	0121			2	7	2	4		Infraestructura terrestre y obras anexas					242,720.00	0.00	242,720.00	0.00	0.00	0.00	0.00	0.00	0.00	242,720.00
22(I)		11	01	0121	0000		2	7	2	4	01	Infraestructura terrestre y obras anexas	2.6.01	30	9995	102	242,720.00	0.00	242,720.00	0.00	0.00	0.00	0.00	0.00	0.00	242,720.00
22(I)		11	01	0122								Construccion De Baden, Imbornales Y Reparacion De Tramo La Caada Bonavine.					1,051,846.00	0.00	1,051,846.00	0.00	0.00	0.00	0.00	0.00	0.00	1,051,846.00
22(I)		11	01	0122								NO APLICA					1,051,846.00	0.00	1,051,846.00	0.00	0.00	0.00	0.00	0.00	0.00	1,051,846.00
22(I)		11	01	0122								GASTOS					1,051,846.00	0.00	1,051,846.00	0.00	0.00	0.00	0.00	0.00	0.00	1,051,846.00
22(I)		11	01	0122			2	7				OBRAS					1,051,846.00	0.00	1,051,846.00	0.00	0.00	0.00	0.00	0.00	0.00	1,051,846.00
22(I)		11	01	0122			2	7	2			INFRAESTRUCTURA					1,051,846.00	0.00	1,051,846.00	0.00	0.00	0.00	0.00	0.00	0.00	1,051,846.00
22(I)		11	01	0122			2	7	2	4		Infraestructura terrestre y obras anexas					1,051,846.00	0.00	1,051,846.00	0.00	0.00	0.00	0.00	0.00	0.00	1,051,846.00
22(I)		11	01	0122	0000		2	7	2	4	01	Infraestructura terrestre y obras anexas	2.6.01	30	9995	102	1,051,846.00	0.00	1,051,846.00	0.00	0.00	0.00	0.00	0.00	0.00	1,051,846.00
22(I)		11	01	0123								Reparacion De Aceras Y Contenes, Capotillo Centro, C3					2,168,615.00	-1,058,663.30	1,109,951.70	0.00	0.00	0.00	0.00	0.00	0.00	1,109,951.70
22(I)		11	01	0123								NO APLICA					2,168,615.00	-1,058,663.30	1,109,951.70	0.00	0.00	0.00	0.00	0.00	0.00	1,109,951.70
22(I)		11	01	0123								GASTOS					2,168,615.00	-1,058,663.30	1,109,951.70	0.00	0.00	0.00	0.00	0.00	0.00	1,109,951.70
22(I)		11	01	0123			2	7				OBRAS					2,168,615.00	-1,058,663.30	1,109,951.70	0.00	0.00	0.00	0.00	0.00	0.00	1,109,951.70
22(I)		11	01	0123			2	7	2			INFRAESTRUCTURA					2,168,615.00	-1,058,663.30	1,109,951.70	0.00	0.00	0.00	0.00	0.00	0.00	1,109,951.70
22(I)		11	01	0123			2	7	2	4		Infraestructura terrestre y obras anexas					2,168,615.00	-1,058,663.30	1,109,951.70	0.00	0.00	0.00	0.00	0.00	0.00	1,109,951.70
22(I)		11	01	0123	0000		2	7	2	4	01	Infraestructura terrestre y obras anexas	2.6.01	30	9995	102	2,168,615.00	-1,058,663.30	1,109,951.70	0.00	0.00	0.00	0.00	0.00	0.00	1,109,951.70
22(I)		11	01	0124								Remozamiento De Aceras Y Contenes, Guachupita, C3					128,751.00	0.00	128,751.00	0.00	0.00	0.00	0.00	0.00	0.00	128,751.00
22(I)		11	01	0124								NO APLICA					128,751.00	0.00	128,751.00	0.00	0.00	0.00	0.00	0.00	0.00	128,751.00
22(I)		11	01	0124								GASTOS					128,751.00	0.00	128,751.00	0.00	0.00	0.00	0.00	0.00	0.00	128,751.00
22(I)		11	01	0124			2					GASTOS					128,751.00	0.00	128,751.00	0.00	0.00	0.00	0.00	0.00	0.00	128,751.00

ELABORADOR POR

REVISADO POR

AUTORIZADO POR

MINISTERIO DE HACIENDA

CENTRALIZACIÓN DE LA INFORMACIÓN FINANCIERA DEL ESTADO

EJECUCIÓN DE LOS GASTOS Y APLICACIONES FINANCIERAS POR DESTINO DE FONDOS Y ESTRUCTURA

CORRESPONDIENTE AL MES DE JUNIO DEL AÑO 2020

FORM. EP-02

CODIGO DEL CAPITULO: 7001

DENOMINACION: AYUNTAMIENTO DEL DISTRITO NACIONAL

DESTINO DE FONDO: TODOS

ESTADO: TODOS

DESTINO DE FONDO	Estructura				INSTITUCION RECEPTORA	CODIGO SNIP	Clasificador de Gasto					DENOMINACION DEL GASTO	FUNCION	FUENTE FINANCIAMIENTO	FUENTE ESPECIFICA	ORGANISMO FINANCIADOR	Presupuesto			Etapas del Gasto						
	Partida no Asignada a Programa	PROGRAMA	PROYECTO	ACTIVIDAD/OBRA			TIPO	OBJETO	CUENTA	SUBCUENTA	Auxiliar						Presupuesto Original Año Actual	Modificaciones	Vigente	Acumulado Anterior	Compromiso	Devengado	Pagado	Devengado a la fecha	Balance Disponible Al Mes	
																										18
1	2	3	4	5	6	7	8	9	10	11	12	13	14	15	16	17	18	19	20=18 + ó -19	21	22	23	24	25 = 21 + 23	26= 20-25	
22(I)		11	01	0124			2	7				OBRAS					128,751.00	0.00	128,751.00	0.00	0.00	0.00	0.00	0.00	0.00	128,751.00
22(I)		11	01	0124			2	7	2			INFRAESTRUCTURA					128,751.00	0.00	128,751.00	0.00	0.00	0.00	0.00	0.00	0.00	128,751.00
22(I)		11	01	0124			2	7	2	4		Infraestructura terrestre y obras anexas					128,751.00	0.00	128,751.00	0.00	0.00	0.00	0.00	0.00	0.00	128,751.00
22(I)		11	01	0124	0000		2	7	2	4	01	Infraestructura terrestre y obras anexas	2.6.01	30	9995	102	128,751.00	0.00	128,751.00	0.00	0.00	0.00	0.00	0.00	0.00	128,751.00
22(I)		11	01	0125								Construccion De Aceras Y Contenes, Gualey, C3					2,141,854.00	0.00	2,141,854.00	0.00	0.00	0.00	0.00	0.00	0.00	2,141,854.00
22(I)		11	01	0125								NO APLICA					2,141,854.00	0.00	2,141,854.00	0.00	0.00	0.00	0.00	0.00	0.00	2,141,854.00
22(I)		11	01	0125								2,141,854.00					2,141,854.00	0.00	2,141,854.00	0.00	0.00	0.00	0.00	0.00	0.00	2,141,854.00
22(I)		11	01	0125			2					GASTOS					2,141,854.00	0.00	2,141,854.00	0.00	0.00	0.00	0.00	0.00	0.00	2,141,854.00
22(I)		11	01	0125			2	7				OBRAS					2,141,854.00	0.00	2,141,854.00	0.00	0.00	0.00	0.00	0.00	0.00	2,141,854.00
22(I)		11	01	0125			2	7	2			INFRAESTRUCTURA					2,141,854.00	0.00	2,141,854.00	0.00	0.00	0.00	0.00	0.00	0.00	2,141,854.00
22(I)		11	01	0125			2	7	2	4		Infraestructura terrestre y obras anexas					2,141,854.00	0.00	2,141,854.00	0.00	0.00	0.00	0.00	0.00	0.00	2,141,854.00
22(I)		11	01	0125	0000		2	7	2	4	01	Infraestructura terrestre y obras anexas	2.6.01	30	9995	102	2,141,854.00	0.00	2,141,854.00	0.00	0.00	0.00	0.00	0.00	0.00	2,141,854.00
22(I)		11	01	0126								Construccion De Aceras Y Contenes, La Fuente De Guachupita, C3					1,230,508.00	0.00	1,230,508.00	0.00	0.00	0.00	0.00	0.00	0.00	1,230,508.00
22(I)		11	01	0126								NO APLICA					1,230,508.00	0.00	1,230,508.00	0.00	0.00	0.00	0.00	0.00	0.00	1,230,508.00
22(I)		11	01	0126								1,230,508.00					1,230,508.00	0.00	1,230,508.00	0.00	0.00	0.00	0.00	0.00	0.00	1,230,508.00
22(I)		11	01	0126			2					GASTOS					1,230,508.00	0.00	1,230,508.00	0.00	0.00	0.00	0.00	0.00	0.00	1,230,508.00
22(I)		11	01	0126			2	7				OBRAS					1,230,508.00	0.00	1,230,508.00	0.00	0.00	0.00	0.00	0.00	0.00	1,230,508.00
22(I)		11	01	0126			2	7	2			INFRAESTRUCTURA					1,230,508.00	0.00	1,230,508.00	0.00	0.00	0.00	0.00	0.00	0.00	1,230,508.00
22(I)		11	01	0126			2	7	2	4		Infraestructura terrestre y obras anexas					1,230,508.00	0.00	1,230,508.00	0.00	0.00	0.00	0.00	0.00	0.00	1,230,508.00
22(I)		11	01	0126	0000		2	7	2	4	01	Infraestructura terrestre y obras anexas	2.6.01	30	9995	102	1,230,508.00	0.00	1,230,508.00	0.00	0.00	0.00	0.00	0.00	0.00	1,230,508.00
22(I)		11	01	0127								Construccion De Badenes, Loma Del Chivo, C3					1,374,531.00	0.00	1,374,531.00	0.00	0.00	0.00	0.00	0.00	0.00	1,374,531.00
22(I)		11	01	0127								NO APLICA					1,374,531.00	0.00	1,374,531.00	0.00	0.00	0.00	0.00	0.00	0.00	1,374,531.00
22(I)		11	01	0127								1,374,531.00					1,374,531.00	0.00	1,374,531.00	0.00	0.00	0.00	0.00	0.00	0.00	1,374,531.00
22(I)		11	01	0127			2					GASTOS					1,374,531.00	0.00	1,374,531.00	0.00	0.00	0.00	0.00	0.00	0.00	1,374,531.00

ELABORADOR POR

REVISADO POR

AUTORIZADO POR

MINISTERIO DE HACIENDA

CENTRALIZACIÓN DE LA INFORMACIÓN FINANCIERA DEL ESTADO

EJECUCIÓN DE LOS GASTOS Y APLICACIONES FINANCIERAS POR DESTINO DE FONDOS Y ESTRUCTURA

CORRESPONDIENTE AL MES DE JUNIO DEL AÑO 2020

FORM. EP-02

CODIGO DEL CAPITULO: 7001

DENOMINACION: AYUNTAMIENTO DEL DISTRITO NACIONAL

DESTINO DE FONDO: TODOS

ESTADO: TODOS

DESTINO DE FONDO	Estructura					INSTITUCION RECEPTORA	CODIGO SNIP	Clasificador de Gasto					DENOMINACION DEL GASTO	FUNCION	FUENTE FINANCIAMIENTO	FUENTE ESPECIFICA	ORGANISMO FINANCIADOR	Presupuesto			Etapas del Gasto					
	Partida no Asignada a Programa	PROGRAMA	PROYECTO	ACTIVIDAD/OBRA	TIPO			OBJETO	CUENTA	SUBCUENTA	Auxiliar	Presupuesto Original Año Actual						Modificaciones	Vigente	Acumulado Anterior	Compromiso	Devengado	Pagado	Devengado a la fecha	Balance Disponible Al Mes	
																										18
1	2	3	4	5	6	7	8	9	10	11	12	13	14	15	16	17	18	19	20=18 + ó -19	21	22	23	24	25 = 21 + 23	26= 20-25	
22(I)		11	01	0127			2	7				OBRAS					1,374,531.00	0.00	1,374,531.00	0.00	0.00	0.00	0.00	0.00	0.00	1,374,531.00
22(I)		11	01	0127			2	7	2			INFRAESTRUCTURA					1,374,531.00	0.00	1,374,531.00	0.00	0.00	0.00	0.00	0.00	0.00	1,374,531.00
22(I)		11	01	0127			2	7	2	4		Infraestructura terrestre y obras anexas					1,374,531.00	0.00	1,374,531.00	0.00	0.00	0.00	0.00	0.00	0.00	1,374,531.00
22(I)		11	01	0127	0000		2	7	2	4	01	Infraestructura terrestre y obras anexas	2.6.01	30	9995	102	1,374,531.00	0.00	1,374,531.00	0.00	0.00	0.00	0.00	0.00	0.00	1,374,531.00
22(I)		11	01	0128								Construccion De Aceras Y Contenes, Villa Maria, C3					0.00	594,076.04	594,076.04	594,076.04	0.00	0.00	0.00	0.00	594,076.04	0.00
22(I)		11	01	0128								NO APLICA					0.00	594,076.04	594,076.04	594,076.04	0.00	0.00	0.00	0.00	594,076.04	0.00
22(I)		11	01	0128								NO APLICA					0.00	594,076.04	594,076.04	594,076.04	0.00	0.00	0.00	0.00	594,076.04	0.00
22(I)		11	01	0128			2					GASTOS					0.00	594,076.04	594,076.04	594,076.04	0.00	0.00	0.00	0.00	594,076.04	0.00
22(I)		11	01	0128			2	7				OBRAS					0.00	594,076.04	594,076.04	594,076.04	0.00	0.00	0.00	0.00	594,076.04	0.00
22(I)		11	01	0128			2	7	2			INFRAESTRUCTURA					0.00	594,076.04	594,076.04	594,076.04	0.00	0.00	0.00	0.00	594,076.04	0.00
22(I)		11	01	0128			2	7	2	4		Infraestructura terrestre y obras anexas					0.00	594,076.04	594,076.04	594,076.04	0.00	0.00	0.00	0.00	594,076.04	0.00
22(I)		11	01	0128	0000		2	7	2	4	01	Infraestructura terrestre y obras anexas	2.6.01	30	9995	102	0.00	594,076.04	594,076.04	594,076.04	0.00	0.00	0.00	0.00	594,076.04	0.00
22(I)		11	01	0129								Construccion De Aceras Y Contenes, Villas Agricolas, C3					1,880,807.00	0.00	1,880,807.00	0.00	0.00	0.00	0.00	0.00	0.00	1,880,807.00
22(I)		11	01	0129								NO APLICA					1,880,807.00	0.00	1,880,807.00	0.00	0.00	0.00	0.00	0.00	0.00	1,880,807.00
22(I)		11	01	0129								NO APLICA					1,880,807.00	0.00	1,880,807.00	0.00	0.00	0.00	0.00	0.00	0.00	1,880,807.00
22(I)		11	01	0129			2					GASTOS					1,880,807.00	0.00	1,880,807.00	0.00	0.00	0.00	0.00	0.00	0.00	1,880,807.00
22(I)		11	01	0129			2	7				OBRAS					1,880,807.00	0.00	1,880,807.00	0.00	0.00	0.00	0.00	0.00	0.00	1,880,807.00
22(I)		11	01	0129			2	7	2			INFRAESTRUCTURA					1,880,807.00	0.00	1,880,807.00	0.00	0.00	0.00	0.00	0.00	0.00	1,880,807.00
22(I)		11	01	0129			2	7	2	4		Infraestructura terrestre y obras anexas					1,880,807.00	0.00	1,880,807.00	0.00	0.00	0.00	0.00	0.00	0.00	1,880,807.00
22(I)		11	01	0129	0000		2	7	2	4	01	Infraestructura terrestre y obras anexas	2.6.01	30	9995	102	1,880,807.00	0.00	1,880,807.00	0.00	0.00	0.00	0.00	0.00	0.00	1,880,807.00
22(I)		11	01	0130								Construccion De Badenes. Villas Agricolas, C3					362,492.00	0.00	362,492.00	0.00	0.00	0.00	0.00	0.00	0.00	362,492.00
22(I)		11	01	0130								NO APLICA					362,492.00	0.00	362,492.00	0.00	0.00	0.00	0.00	0.00	0.00	362,492.00
22(I)		11	01	0130								NO APLICA					362,492.00	0.00	362,492.00	0.00	0.00	0.00	0.00	0.00	0.00	362,492.00
22(I)		11	01	0130			2					GASTOS					362,492.00	0.00	362,492.00	0.00	0.00	0.00	0.00	0.00	0.00	362,492.00

ELABORADOR POR

REVISADO POR

AUTORIZADO POR

MINISTERIO DE HACIENDA

CENTRALIZACIÓN DE LA INFORMACIÓN FINANCIERA DEL ESTADO

EJECUCIÓN DE LOS GASTOS Y APLICACIONES FINANCIERAS POR DESTINO DE FONDOS Y ESTRUCTURA

CORRESPONDIENTE AL MES DE JUNIO DEL AÑO 2020

FORM. EP-02

CODIGO DEL CAPITULO: 7001

DENOMINACION: AYUNTAMIENTO DEL DISTRITO NACIONAL

DESTINO DE FONDO: TODOS

ESTADO: TODOS

DESTINO DE FONDO	Estructura				INSTITUCION RECEPTORA	CODIGO SNIP	Clasificador de Gasto					DENOMINACION DEL GASTO	FUNCION	FUENTE FINANCIAMIENTO	FUENTE ESPECIFICA	ORGANISMO FINANCIADOR	Presupuesto			Etapas del Gasto						
	Partida no Asignada a Programa	PROGRAMA	PROYECTO	ACTIVIDAD/OBRA			TIPO	OBJETO	CUENTA	SUBCUENTA	Auxiliar						Presupuesto Original Año Actual	Modificaciones	Vigente	Acumulado Anterior	Compromiso	Devengado	Pagado	Devengado a la fecha	Balance Disponible Al Mes	
																										18
1	2	3	4	5	6	7	8	9	10	11	12	13	14	15	16	17	18	19	20=18 + ó -19	21	22	23	24	25 = 21 + 23	26= 20-25	
22(I)		11	01	0130			2	7				OBRAS					362,492.00	0.00	362,492.00	0.00	0.00	0.00	0.00	0.00	0.00	362,492.00
22(I)		11	01	0130			2	7	2			INFRAESTRUCTURA					362,492.00	0.00	362,492.00	0.00	0.00	0.00	0.00	0.00	0.00	362,492.00
22(I)		11	01	0130			2	7	2	4		Infraestructura terrestre y obras anexas					362,492.00	0.00	362,492.00	0.00	0.00	0.00	0.00	0.00	0.00	362,492.00
22(I)		11	01	0130	0000		2	7	2	4	01	Infraestructura terrestre y obras anexas	2.6.01	20	1955	100	362,492.00	0.00	362,492.00	0.00	0.00	0.00	0.00	0.00	0.00	362,492.00
22(I)		11	01	0131								Construccion De Aceras Y Contenes, San Carlos, C1					2,472,384.00	0.00	2,472,384.00	0.00	0.00	0.00	0.00	0.00	0.00	2,472,384.00
22(I)		11	01	0131								NO APLICA					2,472,384.00	0.00	2,472,384.00	0.00	0.00	0.00	0.00	0.00	0.00	2,472,384.00
22(I)		11	01	0131								GASTOS					2,472,384.00	0.00	2,472,384.00	0.00	0.00	0.00	0.00	0.00	0.00	2,472,384.00
22(I)		11	01	0131			2					OBRAS					2,472,384.00	0.00	2,472,384.00	0.00	0.00	0.00	0.00	0.00	0.00	2,472,384.00
22(I)		11	01	0131			2	7				INFRAESTRUCTURA					2,472,384.00	0.00	2,472,384.00	0.00	0.00	0.00	0.00	0.00	0.00	2,472,384.00
22(I)		11	01	0131			2	7	2			Infraestructura terrestre y obras anexas					2,472,384.00	0.00	2,472,384.00	0.00	0.00	0.00	0.00	0.00	0.00	2,472,384.00
22(I)		11	01	0131	0000		2	7	2	4	01	Infraestructura terrestre y obras anexas	2.6.01	20	1955	100	2,472,384.00	0.00	2,472,384.00	0.00	0.00	0.00	0.00	0.00	0.00	2,472,384.00
22(I)		11	01	0132								Aceras Y Contenes Escuela Espaa, Villas Agrícolas					79,159,785.00	0.00	79,159,785.00	0.00	0.00	0.00	0.00	0.00	0.00	79,159,785.00
22(I)		11	01	0132								NO APLICA					79,159,785.00	0.00	79,159,785.00	0.00	0.00	0.00	0.00	0.00	0.00	79,159,785.00
22(I)		11	01	0132								GASTOS					79,159,785.00	0.00	79,159,785.00	0.00	0.00	0.00	0.00	0.00	0.00	79,159,785.00
22(I)		11	01	0132			2					OBRAS					79,159,785.00	0.00	79,159,785.00	0.00	0.00	0.00	0.00	0.00	0.00	79,159,785.00
22(I)		11	01	0132			2	7				INFRAESTRUCTURA					79,159,785.00	0.00	79,159,785.00	0.00	0.00	0.00	0.00	0.00	0.00	79,159,785.00
22(I)		11	01	0132			2	7	2			Infraestructura terrestre y obras anexas					79,159,785.00	0.00	79,159,785.00	0.00	0.00	0.00	0.00	0.00	0.00	79,159,785.00
22(I)		11	01	0132	0000		2	7	2	4	01	Infraestructura terrestre y obras anexas	2.6.01	20	1955	100	79,159,785.00	0.00	79,159,785.00	0.00	0.00	0.00	0.00	0.00	0.00	79,159,785.00
22(I)		11	01	0136								Colocacion De Reductores De Velocidad Frente A La Iglesia San Elias, Av. Pedro Livio					76,932,481.00	0.00	76,932,481.00	0.00	0.00	0.00	0.00	0.00	0.00	76,932,481.00
22(I)		11	01	0136								NO APLICA					76,932,481.00	0.00	76,932,481.00	0.00	0.00	0.00	0.00	0.00	0.00	76,932,481.00
22(I)		11	01	0136								GASTOS					76,932,481.00	0.00	76,932,481.00	0.00	0.00	0.00	0.00	0.00	0.00	76,932,481.00
22(I)		11	01	0136			2					GASTOS					76,932,481.00	0.00	76,932,481.00	0.00	0.00	0.00	0.00	0.00	0.00	76,932,481.00

ELABORADOR POR

REVISADO POR

AUTORIZADO POR

MINISTERIO DE HACIENDA

CENTRALIZACIÓN DE LA INFORMACIÓN FINANCIERA DEL ESTADO

EJECUCIÓN DE LOS GASTOS Y APLICACIONES FINANCIERAS POR DESTINO DE FONDOS Y ESTRUCTURA

CORRESPONDIENTE AL MES DE JUNIO DEL AÑO 2020

FORM. EP-02

CODIGO DEL CAPITULO: 7001

DENOMINACION: AYUNTAMIENTO DEL DISTRITO NACIONAL

DESTINO DE FONDO: TODOS

ESTADO: TODOS

DESTINO DE FONDO	Estructura				INSTITUCION RECEPTORA	CODIGO SNIP	Clasificador de Gasto					DENOMINACION DEL GASTO	FUNCION	FUENTE FINANCIAMIENTO	FUENTE ESPECIFICA	ORGANISMO FINANCIADOR	Presupuesto			Etapas del Gasto						
	Partida no Asignada a Programa	PROGRAMA	PROYECTO	ACTIVIDAD/OBRA			TIPO	OBJETO	CUENTA	SUBCUENTA	Auxiliar						Presupuesto Original Año Actual	Modificaciones	Vigente	Acumulado Anterior	Compromiso	Devengado	Pagado	Devengado a la fecha	Balance Disponible Al Mes	
																										18
1	2	3	4	5	6	7	8	9	10	11	12	13	14	15	16	17	18	19	20=18 + ó -19	21	22	23	24	25 = 21 + 23	26= 20-25	
22(I)		11	01	0136			2	7				OBRAS					76,932,481.00	0.00	76,932,481.00	0.00	0.00	0.00	0.00	0.00	0.00	76,932,481.00
22(I)		11	01	0136			2	7	2			INFRAESTRUCTURA					76,932,481.00	0.00	76,932,481.00	0.00	0.00	0.00	0.00	0.00	0.00	76,932,481.00
22(I)		11	01	0136			2	7	2	4		Infraestructura terrestre y obras anexas					76,932,481.00	0.00	76,932,481.00	0.00	0.00	0.00	0.00	0.00	0.00	76,932,481.00
22(I)		11	01	0136	0000		2	7	2	4	01	Infraestructura terrestre y obras anexas	2.6.01	20	1955	100	76,932,481.00	0.00	76,932,481.00	0.00	0.00	0.00	0.00	0.00	0.00	76,932,481.00
22(I)		11	01	0137								Asfaltado En Patio Lateral Parroquia Santa Clara De Asis, Capotillo					769,113.00	0.00	769,113.00	0.00	0.00	0.00	0.00	0.00	0.00	769,113.00
22(I)		11	01	0137								NO APLICA					769,113.00	0.00	769,113.00	0.00	0.00	0.00	0.00	0.00	0.00	769,113.00
22(I)		11	01	0137								GASTOS					769,113.00	0.00	769,113.00	0.00	0.00	0.00	0.00	0.00	0.00	769,113.00
22(I)		11	01	0137			2	7				OBRAS					769,113.00	0.00	769,113.00	0.00	0.00	0.00	0.00	0.00	0.00	769,113.00
22(I)		11	01	0137			2	7	2			INFRAESTRUCTURA					769,113.00	0.00	769,113.00	0.00	0.00	0.00	0.00	0.00	0.00	769,113.00
22(I)		11	01	0137			2	7	2	4		Infraestructura terrestre y obras anexas					769,113.00	0.00	769,113.00	0.00	0.00	0.00	0.00	0.00	0.00	769,113.00
22(I)		11	01	0137	0000		2	7	2	4	01	Infraestructura terrestre y obras anexas	2.6.01	20	1955	100	769,113.00	0.00	769,113.00	0.00	0.00	0.00	0.00	0.00	0.00	769,113.00
22(I)		11	01	0138								Aceras Y Contenes Villa Francisca					28,000,000.00	0.00	28,000,000.00	0.00	0.00	0.00	0.00	0.00	0.00	28,000,000.00
22(I)		11	01	0138								NO APLICA					28,000,000.00	0.00	28,000,000.00	0.00	0.00	0.00	0.00	0.00	0.00	28,000,000.00
22(I)		11	01	0138								GASTOS					28,000,000.00	0.00	28,000,000.00	0.00	0.00	0.00	0.00	0.00	0.00	28,000,000.00
22(I)		11	01	0138			2	7				OBRAS					28,000,000.00	0.00	28,000,000.00	0.00	0.00	0.00	0.00	0.00	0.00	28,000,000.00
22(I)		11	01	0138			2	7	2			INFRAESTRUCTURA					28,000,000.00	0.00	28,000,000.00	0.00	0.00	0.00	0.00	0.00	0.00	28,000,000.00
22(I)		11	01	0138			2	7	2	4		Infraestructura terrestre y obras anexas					28,000,000.00	0.00	28,000,000.00	0.00	0.00	0.00	0.00	0.00	0.00	28,000,000.00
22(I)		11	01	0138	0000		2	7	2	4	01	Infraestructura terrestre y obras anexas	2.6.01	20	1955	100	28,000,000.00	0.00	28,000,000.00	0.00	0.00	0.00	0.00	0.00	0.00	28,000,000.00
22(I)		11	01	0139								Asfaltado, Aceras, Construccion De Badenes E Instalacion De Bomba De Agua De 5 Hp, En					745,492.00	0.00	745,492.00	0.00	0.00	0.00	0.00	0.00	0.00	745,492.00
22(I)		11	01	0139								NO APLICA					745,492.00	0.00	745,492.00	0.00	0.00	0.00	0.00	0.00	0.00	745,492.00
22(I)		11	01	0139								GASTOS					745,492.00	0.00	745,492.00	0.00	0.00	0.00	0.00	0.00	0.00	745,492.00
22(I)		11	01	0139			2					GASTOS					745,492.00	0.00	745,492.00	0.00	0.00	0.00	0.00	0.00	0.00	745,492.00

ELABORADOR POR

REVISADO POR

AUTORIZADO POR

MINISTERIO DE HACIENDA

CENTRALIZACIÓN DE LA INFORMACIÓN FINANCIERA DEL ESTADO

EJECUCIÓN DE LOS GASTOS Y APLICACIONES FINANCIERAS POR DESTINO DE FONDOS Y ESTRUCTURA

CORRESPONDIENTE AL MES DE JUNIO DEL AÑO 2020

FORM. EP-02

CODIGO DEL CAPITULO: 7001

DENOMINACION: AYUNTAMIENTO DEL DISTRITO NACIONAL

DESTINO DE FONDO: TODOS

ESTADO: TODOS

DESTINO DE FONDO	Estructura				INSTITUCION RECEPTORA	CODIGO SNIP	Clasificador de Gasto					DENOMINACION DEL GASTO	FUNCION	FUENTE FINANCIAMIENTO	FUENTE ESPECIFICA	ORGANISMO FINANCIADOR	Presupuesto			Etapas del Gasto						
	Partida no Asignada a Programa	PROGRAMA	PROYECTO	ACTIVIDAD/OBRA			TIPO	OBJETO	CUENTA	SUBCUENTA	Auxiliar						Presupuesto Original Año Actual	Modificaciones	Vigente	Acumulado Anterior	Compromiso	Devengado	Pagado	Devengado a la fecha	Balance Disponible Al Mes	
																										18
1	2	3	4	5	6	7	8	9	10	11	12	13	14	15	16	17	18	19	20=18 + ó -19	21	22	23	24	25 = 21 + 23	26= 20-25	
22(I)		11	01	0139			2	7				OBRAS					745,492.00	0.00	745,492.00	0.00	0.00	0.00	0.00	0.00	0.00	745,492.00
22(I)		11	01	0139			2	7	2			INFRAESTRUCTURA					745,492.00	0.00	745,492.00	0.00	0.00	0.00	0.00	0.00	0.00	745,492.00
22(I)		11	01	0139			2	7	2	4		Infraestructura terrestre y obras anexas					745,492.00	0.00	745,492.00	0.00	0.00	0.00	0.00	0.00	0.00	745,492.00
22(I)		11	01	0139	0000		2	7	2	4	01	Infraestructura terrestre y obras anexas	2.6.01	20	1955	100	745,492.00	0.00	745,492.00	0.00	0.00	0.00	0.00	0.00	0.00	745,492.00
22(I)		11	01	0140								Obras De Asfaltado C3					10,000,000.00	-7,007,364.48	2,992,635.52	0.00	0.00	0.00	0.00	0.00	0.00	2,992,635.52
22(I)		11	01	0140								NO APLICA					10,000,000.00	-7,007,364.48	2,992,635.52	0.00	0.00	0.00	0.00	0.00	0.00	2,992,635.52
22(I)		11	01	0140								GASTOS					10,000,000.00	-7,007,364.48	2,992,635.52	0.00	0.00	0.00	0.00	0.00	0.00	2,992,635.52
22(I)		11	01	0140			2					OBRAS					10,000,000.00	-7,007,364.48	2,992,635.52	0.00	0.00	0.00	0.00	0.00	0.00	2,992,635.52
22(I)		11	01	0140			2	7				INFRAESTRUCTURA					10,000,000.00	-7,007,364.48	2,992,635.52	0.00	0.00	0.00	0.00	0.00	0.00	2,992,635.52
22(I)		11	01	0140			2	7	2	4		Infraestructura terrestre y obras anexas					10,000,000.00	-7,007,364.48	2,992,635.52	0.00	0.00	0.00	0.00	0.00	0.00	2,992,635.52
22(I)		11	01	0140	0000		2	7	2	4	01	Infraestructura terrestre y obras anexas	2.6.01	30	9995	102	10,000,000.00	-7,007,364.48	2,992,635.52	0.00	0.00	0.00	0.00	0.00	0.00	2,992,635.52
22(I)		11	01	0141								Aceras Y Contenes Mejoramiento Social (2da Etapa)					16,000,000.00	0.00	16,000,000.00	0.00	0.00	0.00	0.00	0.00	0.00	16,000,000.00
22(I)		11	01	0141								NO APLICA					16,000,000.00	0.00	16,000,000.00	0.00	0.00	0.00	0.00	0.00	0.00	16,000,000.00
22(I)		11	01	0141								GASTOS					16,000,000.00	0.00	16,000,000.00	0.00	0.00	0.00	0.00	0.00	0.00	16,000,000.00
22(I)		11	01	0141			2					OBRAS					16,000,000.00	0.00	16,000,000.00	0.00	0.00	0.00	0.00	0.00	0.00	16,000,000.00
22(I)		11	01	0141			2	7				INFRAESTRUCTURA					16,000,000.00	0.00	16,000,000.00	0.00	0.00	0.00	0.00	0.00	0.00	16,000,000.00
22(I)		11	01	0141			2	7	2	4		Infraestructura terrestre y obras anexas					16,000,000.00	0.00	16,000,000.00	0.00	0.00	0.00	0.00	0.00	0.00	16,000,000.00
22(I)		11	01	0141	0000		2	7	2	4	01	Infraestructura terrestre y obras anexas	2.6.01	30	9995	102	16,000,000.00	0.00	16,000,000.00	0.00	0.00	0.00	0.00	0.00	0.00	16,000,000.00
22(I)		11	01	0142								Construccion Aceras Y Contenes, Zona Universitaria					34,178,336.00	0.00	34,178,336.00	0.00	0.00	0.00	0.00	0.00	0.00	34,178,336.00
22(I)		11	01	0142								NO APLICA					34,178,336.00	0.00	34,178,336.00	0.00	0.00	0.00	0.00	0.00	0.00	34,178,336.00
22(I)		11	01	0142								GASTOS					34,178,336.00	0.00	34,178,336.00	0.00	0.00	0.00	0.00	0.00	0.00	34,178,336.00
22(I)		11	01	0142			2					GASTOS					34,178,336.00	0.00	34,178,336.00	0.00	0.00	0.00	0.00	0.00	0.00	34,178,336.00

ELABORADOR POR

REVISADO POR

AUTORIZADO POR



MINISTERIO DE HACIENDA

CENTRALIZACIÓN DE LA INFORMACIÓN FINANCIERA DEL ESTADO

EJECUCIÓN DE LOS GASTOS Y APLICACIONES FINANCIERAS POR DESTINO DE FONDOS Y ESTRUCTURA

CORRESPONDIENTE AL MES DE JUNIO DEL AÑO 2020

ReporteFormularioEP-02.jrxml

20/7/2020 1:20 PM

Pagina : 95 de 160

40200374896-CIFE

FORM. EP-02

CODIGO DEL CAPITULO: 7001

DENOMINACION: AYUNTAMIENTO DEL DISTRITO NACIONAL

DESTINO DE FONDO: TODOS

ESTADO: TODOS

DESTINO DE FONDO	Estructura				INSTITUCION RECEPTORA	CODIGO SNIP	Clasificador de Gasto					DENOMINACION DEL GASTO	FUNCION	FUENTE FINANCIAMIENTO	FUENTE ESPECIFICA	ORGANISMO FINANCIADOR	Presupuesto			Etapas del Gasto						
	Partida no Asignada a Programa	PROGRAMA	PROYECTO	ACTIVIDAD/OBRA			TIPO	OBJETO	CUENTA	SUBCUENTA	Auxiliar						Presupuesto Original Año Actual	Modificaciones	Vigente	Acumulado Anterior	Compromiso	Devengado	Pagado	Devengado a la fecha	Balance Disponible Al Mes	
																										18
1	2	3	4	5	6	7	8	9	10	11	12	13	14	15	16	17	18	19	20=18 + ó -19	21	22	23	24	25 = 21 + 23	26= 20-25	
22(I)		11	01	0142			2	7				OBRAS					34,178,336.00	0.00	34,178,336.00	0.00	0.00	0.00	0.00	0.00	0.00	34,178,336.00
22(I)		11	01	0142			2	7	2			INFRAESTRUCTURA					34,178,336.00	0.00	34,178,336.00	0.00	0.00	0.00	0.00	0.00	0.00	34,178,336.00
22(I)		11	01	0142			2	7	2	4		Infraestructura terrestre y obras anexas					34,178,336.00	0.00	34,178,336.00	0.00	0.00	0.00	0.00	0.00	0.00	34,178,336.00
22(I)		11	01	0142	0000		2	7	2	4	01	Infraestructura terrestre y obras anexas	2.6.01	30	9995	102	34,178,336.00	0.00	34,178,336.00	0.00	0.00	0.00	0.00	0.00	0.00	34,178,336.00
22(I)		11	01	0143								Const. Aceras, Contenes Y Badenes En Ensanche La Paz					4,695,859.00	0.00	4,695,859.00	0.00	0.00	0.00	0.00	0.00	0.00	4,695,859.00
22(I)		11	01	0143								NO APLICA					4,695,859.00	0.00	4,695,859.00	0.00	0.00	0.00	0.00	0.00	0.00	4,695,859.00
22(I)		11	01	0143			2					GASTOS					4,695,859.00	0.00	4,695,859.00	0.00	0.00	0.00	0.00	0.00	0.00	4,695,859.00
22(I)		11	01	0143			2	7				OBRAS					4,695,859.00	0.00	4,695,859.00	0.00	0.00	0.00	0.00	0.00	0.00	4,695,859.00
22(I)		11	01	0143			2	7	2			INFRAESTRUCTURA					4,695,859.00	0.00	4,695,859.00	0.00	0.00	0.00	0.00	0.00	0.00	4,695,859.00
22(I)		11	01	0143			2	7	2	4		Infraestructura terrestre y obras anexas					4,695,859.00	0.00	4,695,859.00	0.00	0.00	0.00	0.00	0.00	0.00	4,695,859.00
22(I)		11	01	0143	0000		2	7	2	4	01	Infraestructura terrestre y obras anexas	2.6.01	30	9995	102	4,695,859.00	0.00	4,695,859.00	0.00	0.00	0.00	0.00	0.00	0.00	4,695,859.00
22(I)		11	01	0144								Construccion Aceras Y Contenes UNAPEC (Av.Maximo Gomez)					4,789,721.00	0.00	4,789,721.00	0.00	0.00	0.00	0.00	0.00	0.00	4,789,721.00
22(I)		11	01	0144								NO APLICA					4,789,721.00	0.00	4,789,721.00	0.00	0.00	0.00	0.00	0.00	0.00	4,789,721.00
22(I)		11	01	0144			2					GASTOS					4,789,721.00	0.00	4,789,721.00	0.00	0.00	0.00	0.00	0.00	0.00	4,789,721.00
22(I)		11	01	0144			2	7				OBRAS					4,789,721.00	0.00	4,789,721.00	0.00	0.00	0.00	0.00	0.00	0.00	4,789,721.00
22(I)		11	01	0144			2	7	2			INFRAESTRUCTURA					4,789,721.00	0.00	4,789,721.00	0.00	0.00	0.00	0.00	0.00	0.00	4,789,721.00
22(I)		11	01	0144			2	7	2	4		Infraestructura terrestre y obras anexas					4,789,721.00	0.00	4,789,721.00	0.00	0.00	0.00	0.00	0.00	0.00	4,789,721.00
22(I)		11	01	0144	0000		2	7	2	4	01	Infraestructura terrestre y obras anexas	2.6.01	30	9995	102	4,789,721.00	0.00	4,789,721.00	0.00	0.00	0.00	0.00	0.00	0.00	4,789,721.00
22(I)		11	01	0145								Construccion Aceras, Contenes, Colector Y Pintura, Escuela San Jose, Av.					7,871,890.00	0.00	7,871,890.00	0.00	0.00	0.00	0.00	0.00	0.00	7,871,890.00
22(I)		11	01	0145								NO APLICA					7,871,890.00	0.00	7,871,890.00	0.00	0.00	0.00	0.00	0.00	0.00	7,871,890.00
22(I)		11	01	0145													7,871,890.00	0.00	7,871,890.00	0.00	0.00	0.00	0.00	0.00	0.00	7,871,890.00
22(I)		11	01	0145			2					GASTOS					7,871,890.00	0.00	7,871,890.00	0.00	0.00	0.00	0.00	0.00	0.00	7,871,890.00

ELABORADOR POR

REVISADO POR

AUTORIZADO POR

MINISTERIO DE HACIENDA

CENTRALIZACIÓN DE LA INFORMACIÓN FINANCIERA DEL ESTADO

EJECUCIÓN DE LOS GASTOS Y APLICACIONES FINANCIERAS POR DESTINO DE FONDOS Y ESTRUCTURA

CORRESPONDIENTE AL MES DE JUNIO DEL AÑO 2020

FORM. EP-02

CODIGO DEL CAPITULO: 7001

DENOMINACION: AYUNTAMIENTO DEL DISTRITO NACIONAL

DESTINO DE FONDO: TODOS

ESTADO: TODOS

DESTINO DE FONDO	Estructura				INSTITUCION RECEPTORA	CODIGO SNIP	Clasificador de Gasto					DENOMINACION DEL GASTO	FUNCION	FUENTE FINANCIAMIENTO	FUENTE ESPECIFICA	ORGANISMO FINANCIADOR	Presupuesto			Etapas del Gasto						
	Partida no Asignada a Programa	PROGRAMA	PROYECTO	ACTIVIDAD/OBRA			TIPO	OBJETO	CUENTA	SUBCUENTA	Auxiliar						Presupuesto Original Año Actual	Modificaciones	Vigente	Acumulado Anterior	Compromiso	Devengado	Pagado	Devengado a la fecha	Balance Disponible Al Mes	
																										18
1	2	3	4	5	6	7	8	9	10	11	12	13	14	15	16	17	18	19	20=18 + ó -19	21	22	23	24	25 = 21 + 23	26= 20-25	
22(I)		11	01	0145			2	7				OBRAS					7,871,890.00	0.00	7,871,890.00	0.00	0.00	0.00	0.00	0.00	0.00	7,871,890.00
22(I)		11	01	0145			2	7	2			INFRAESTRUCTURA					7,871,890.00	0.00	7,871,890.00	0.00	0.00	0.00	0.00	0.00	0.00	7,871,890.00
22(I)		11	01	0145			2	7	2	4		Infraestructura terrestre y obras anexas					7,871,890.00	0.00	7,871,890.00	0.00	0.00	0.00	0.00	0.00	0.00	7,871,890.00
22(I)		11	01	0145	0000		2	7	2	4	01	Infraestructura terrestre y obras anexas	2.6.01	30	9995	102	7,871,890.00	0.00	7,871,890.00	0.00	0.00	0.00	0.00	0.00	0.00	7,871,890.00
22(I)		11	01	0146								Construccion Aceras, Contenes, Asfalto, Rea Infantil Y Reas Verdes, Nordesa					8,102,586.00	0.00	8,102,586.00	0.00	0.00	0.00	0.00	0.00	0.00	8,102,586.00
22(I)		11	01	0146								NO APLICA					8,102,586.00	0.00	8,102,586.00	0.00	0.00	0.00	0.00	0.00	0.00	8,102,586.00
22(I)		11	01	0146			2					GASTOS					8,102,586.00	0.00	8,102,586.00	0.00	0.00	0.00	0.00	0.00	0.00	8,102,586.00
22(I)		11	01	0146			2	7				OBRAS					8,102,586.00	0.00	8,102,586.00	0.00	0.00	0.00	0.00	0.00	0.00	8,102,586.00
22(I)		11	01	0146			2	7	2			INFRAESTRUCTURA					8,102,586.00	0.00	8,102,586.00	0.00	0.00	0.00	0.00	0.00	0.00	8,102,586.00
22(I)		11	01	0146			2	7	2	4		Infraestructura terrestre y obras anexas					8,102,586.00	0.00	8,102,586.00	0.00	0.00	0.00	0.00	0.00	0.00	8,102,586.00
22(I)		11	01	0146	0000		2	7	2	4	01	Infraestructura terrestre y obras anexas	2.6.01	30	9995	102	8,102,586.00	0.00	8,102,586.00	0.00	0.00	0.00	0.00	0.00	0.00	8,102,586.00
22(I)		11	01	0147								Construccion Aceras Y Contenes Hospital Infantil Santo Socorro. Cristo Rey					2,450,377.00	0.00	2,450,377.00	0.00	0.00	0.00	0.00	0.00	0.00	2,450,377.00
22(I)		11	01	0147								NO APLICA					2,450,377.00	0.00	2,450,377.00	0.00	0.00	0.00	0.00	0.00	0.00	2,450,377.00
22(I)		11	01	0147			2					GASTOS					2,450,377.00	0.00	2,450,377.00	0.00	0.00	0.00	0.00	0.00	0.00	2,450,377.00
22(I)		11	01	0147			2	7				OBRAS					2,450,377.00	0.00	2,450,377.00	0.00	0.00	0.00	0.00	0.00	0.00	2,450,377.00
22(I)		11	01	0147			2	7	2			INFRAESTRUCTURA					2,450,377.00	0.00	2,450,377.00	0.00	0.00	0.00	0.00	0.00	0.00	2,450,377.00
22(I)		11	01	0147			2	7	2	4		Infraestructura terrestre y obras anexas					2,450,377.00	0.00	2,450,377.00	0.00	0.00	0.00	0.00	0.00	0.00	2,450,377.00
22(I)		11	01	0147	0000		2	7	2	4	01	Infraestructura terrestre y obras anexas	2.6.01	30	9995	102	2,450,377.00	0.00	2,450,377.00	0.00	0.00	0.00	0.00	0.00	0.00	2,450,377.00
22(I)		11	01	0148								Construccion Aceras, Contenes Y Gazebo, Parque Mirador De Los Girasoles					2,270,954.00	0.00	2,270,954.00	0.00	0.00	0.00	0.00	0.00	0.00	2,270,954.00
22(I)		11	01	0148								NO APLICA					2,270,954.00	0.00	2,270,954.00	0.00	0.00	0.00	0.00	0.00	0.00	2,270,954.00
22(I)		11	01	0148													2,270,954.00	0.00	2,270,954.00	0.00	0.00	0.00	0.00	0.00	0.00	2,270,954.00
22(I)		11	01	0148			2					GASTOS					2,270,954.00	0.00	2,270,954.00	0.00	0.00	0.00	0.00	0.00	0.00	2,270,954.00

ELABORADOR POR

REVISADO POR

AUTORIZADO POR

MINISTERIO DE HACIENDA

CENTRALIZACIÓN DE LA INFORMACIÓN FINANCIERA DEL ESTADO

EJECUCIÓN DE LOS GASTOS Y APLICACIONES FINANCIERAS POR DESTINO DE FONDOS Y ESTRUCTURA

CORRESPONDIENTE AL MES DE JUNIO DEL AÑO 2020

FORM. EP-02

CODIGO DEL CAPITULO: 7001

DENOMINACION: AYUNTAMIENTO DEL DISTRITO NACIONAL

DESTINO DE FONDO: TODOS

ESTADO: TODOS

DESTINO DE FONDO	Estructura					INSTITUCION RECEPTORA	CODIGO SNIP	Clasificador de Gasto					DENOMINACION DEL GASTO	FUNCION	FUENTE FINANCIAMIENTO	FUENTE ESPECIFICA	ORGANISMO FINANCIADOR	Presupuesto			Etapas del Gasto					
	Partida no Asignada a Programa	PROGRAMA	PROYECTO	ACTIVIDAD/OBRA	TIPO			OBJETO	CUENTA	SUBCUENTA	Auxiliar	Presupuesto Original Año Actual						Modificaciones	Vigente	Acumulado Anterior	Compromiso	Devengado	Pagado	Devengado a la fecha	Balance Disponible Al Mes	
																										18
1	2	3	4	5	6	7	8	9	10	11	12	13	14	15	16	17	18	19	20=18 + 6 -19	21	22	23	24	25 = 21 + 23	26= 20-25	
22(I)		11	01	0148			2	7				OBRAS					2,270,954.00	0.00	2,270,954.00	0.00	0.00	0.00	0.00	0.00	0.00	2,270,954.00
22(I)		11	01	0148			2	7	2			INFRAESTRUCTURA					2,270,954.00	0.00	2,270,954.00	0.00	0.00	0.00	0.00	0.00	0.00	2,270,954.00
22(I)		11	01	0148			2	7	2	4		Infraestructura terrestre y obras anexas					2,270,954.00	0.00	2,270,954.00	0.00	0.00	0.00	0.00	0.00	0.00	2,270,954.00
22(I)		11	01	0148	0000		2	7	2	4	01	Infraestructura terrestre y obras anexas	2.6.01	30	9995	102	2,270,954.00	0.00	2,270,954.00	0.00	0.00	0.00	0.00	0.00	0.00	2,270,954.00
22(I)		11	01	0149								CONSTRUCCION ACERAS, CONTENES, ASFALTO, ÁREA INFANTIL Y ÁREAS VERDES, NO APLICA					1,048,000.00	0.00	1,048,000.00	0.00	0.00	0.00	0.00	0.00	0.00	1,048,000.00
22(I)		11	01	0149								CONSTRUCCION ACERAS, CONTENES, ASFALTO, ÁREA INFANTIL Y ÁREAS VERDES, NO APLICA					1,048,000.00	0.00	1,048,000.00	0.00	0.00	0.00	0.00	0.00	0.00	1,048,000.00
22(I)		11	01	0149								CONSTRUCCION ACERAS, CONTENES, ASFALTO, ÁREA INFANTIL Y ÁREAS VERDES, NO APLICA					1,048,000.00	0.00	1,048,000.00	0.00	0.00	0.00	0.00	0.00	0.00	1,048,000.00
22(I)		11	01	0149			2					GASTOS					1,048,000.00	0.00	1,048,000.00	0.00	0.00	0.00	0.00	0.00	0.00	1,048,000.00
22(I)		11	01	0149			2	7				OBRAS					1,048,000.00	0.00	1,048,000.00	0.00	0.00	0.00	0.00	0.00	0.00	1,048,000.00
22(I)		11	01	0149			2	7	2			INFRAESTRUCTURA					1,048,000.00	0.00	1,048,000.00	0.00	0.00	0.00	0.00	0.00	0.00	1,048,000.00
22(I)		11	01	0149			2	7	2	4		Infraestructura terrestre y obras anexas					1,048,000.00	0.00	1,048,000.00	0.00	0.00	0.00	0.00	0.00	0.00	1,048,000.00
22(I)		11	01	0149	0000		2	7	2	4	01	Infraestructura terrestre y obras anexas	2.6.01	30	9995	102	1,048,000.00	0.00	1,048,000.00	0.00	0.00	0.00	0.00	0.00	0.00	1,048,000.00
22(I)		11	01	0150								Paseo Marítimo 3era Etapa					0.00	17,195,301.63	17,195,301.63	17,195,301.63	0.00	0.00	0.00	0.00	0.00	17,195,301.63
22(I)		11	01	0150								NO APLICA					0.00	17,195,301.63	17,195,301.63	17,195,301.63	0.00	0.00	0.00	0.00	0.00	17,195,301.63
22(I)		11	01	0150								NO APLICA					0.00	17,195,301.63	17,195,301.63	17,195,301.63	0.00	0.00	0.00	0.00	0.00	17,195,301.63
22(I)		11	01	0150			2					GASTOS					17,195,301.63	0.00	17,195,301.63	17,195,301.63	0.00	0.00	0.00	0.00	0.00	17,195,301.63
22(I)		11	01	0150			2	7				OBRAS					17,195,301.63	0.00	17,195,301.63	17,195,301.63	0.00	0.00	0.00	0.00	0.00	17,195,301.63
22(I)		11	01	0150			2	7	2			INFRAESTRUCTURA					17,195,301.63	0.00	17,195,301.63	17,195,301.63	0.00	0.00	0.00	0.00	0.00	17,195,301.63
22(I)		11	01	0150			2	7	2	4		Infraestructura terrestre y obras anexas					17,195,301.63	0.00	17,195,301.63	17,195,301.63	0.00	0.00	0.00	0.00	0.00	17,195,301.63
22(I)		11	01	0150	0000		2	7	2	4	01	Infraestructura terrestre y obras anexas	2.6.01	30	9995	102	0.00	17,195,301.63	17,195,301.63	17,195,301.63	0.00	0.00	0.00	0.00	0.00	17,195,301.63
22(I)		11	01	0151								Construcción Oficina, Grazebo, Gradas, Canchas de Fútbol, Club Jardines del Sur, C1					0.00	569,558.63	569,558.63	569,558.63	0.00	0.00	0.00	0.00	0.00	569,558.63
22(I)		11	01	0151								NO APLICA					0.00	569,558.63	569,558.63	569,558.63	0.00	0.00	0.00	0.00	0.00	569,558.63
22(I)		11	01	0151								NO APLICA					0.00	569,558.63	569,558.63	569,558.63	0.00	0.00	0.00	0.00	0.00	569,558.63
22(I)		11	01	0151			2					GASTOS					0.00	569,558.63	569,558.63	569,558.63	0.00	0.00	0.00	0.00	0.00	569,558.63

ELABORADOR POR

REVISADO POR

AUTORIZADO POR

MINISTERIO DE HACIENDA

CENTRALIZACIÓN DE LA INFORMACIÓN FINANCIERA DEL ESTADO

EJECUCIÓN DE LOS GASTOS Y APLICACIONES FINANCIERAS POR DESTINO DE FONDOS Y ESTRUCTURA

CORRESPONDIENTE AL MES DE JUNIO DEL AÑO 2020

FORM. EP-02

CODIGO DEL CAPITULO: 7001

DENOMINACION: AYUNTAMIENTO DEL DISTRITO NACIONAL

DESTINO DE FONDO: TODOS

ESTADO: TODOS

DESTINO DE FONDO	Estructura					INSTITUCION RECEPTORA	CODIGO SNIP	Clasificador de Gasto					DENOMINACION DEL GASTO	FUNCION	FUENTE FINANCIAMIENTO	FUENTE ESPECIFICA	ORGANISMO FINANCIADOR	Presupuesto			Etapas del Gasto					
	Partida no Asignada a Programa	PROGRAMA	PROYECTO	ACTIVIDAD/OBRA	TIPO			OBJETO	CUENTA	SUBCUENTA	Auxiliar	Presupuesto Original Año Actual						Modificaciones	Vigente	Acumulado Anterior	Compromiso	Devengado	Pagado	Devengado a la fecha	Balance Disponible Al Mes	
																										18
1	2	3	4	5	6	7	8	9	10	11	12	13	14	15	16	17	18	19	20=18 + ó -19	21	22	23	24	25 = 21 + 23	26= 20-25	
22(I)		11	01	0151			2	7				OBRAS					0.00	569,558.63	569,558.63	569,558.63	0.00	0.00	0.00	0.00	569,558.63	0.00
22(I)		11	01	0151			2	7	2			INFRAESTRUCTURA					0.00	569,558.63	569,558.63	569,558.63	0.00	0.00	0.00	0.00	569,558.63	0.00
22(I)		11	01	0151			2	7	2	4		Infraestructura terrestre y obras anexas					0.00	569,558.63	569,558.63	569,558.63	0.00	0.00	0.00	0.00	569,558.63	0.00
22(I)		11	01	0151	0000		2	7	2	4	01	Infraestructura terrestre y obras anexas	2.6.01	30	9995	102	0.00	569,558.63	569,558.63	569,558.63	0.00	0.00	0.00	0.00	569,558.63	0.00
22(I)		11	02									Reparación y Acondicionamiento de Vías de Comunicación					50,807,148.00	1,058,663.30	51,865,811.30	1,657,390.72	0.00	0.00	0.00	0.00	1,657,390.72	50,208,420.58
22(I)		11	02	0053								Reparacion De Aceras Y Contenes En Capotillo					0.00	1,058,663.30	1,058,663.30	1,058,663.30	0.00	0.00	0.00	0.00	1,058,663.30	0.00
22(I)		11	02	0053								NO APLICA					0.00	1,058,663.30	1,058,663.30	1,058,663.30	0.00	0.00	0.00	0.00	1,058,663.30	0.00
22(I)		11	02	0053								GASTOS					0.00	1,058,663.30	1,058,663.30	1,058,663.30	0.00	0.00	0.00	0.00	1,058,663.30	0.00
22(I)		11	02	0053			2	7				OBRAS					0.00	1,058,663.30	1,058,663.30	1,058,663.30	0.00	0.00	0.00	0.00	1,058,663.30	0.00
22(I)		11	02	0053			2	7	2			INFRAESTRUCTURA					0.00	1,058,663.30	1,058,663.30	1,058,663.30	0.00	0.00	0.00	0.00	1,058,663.30	0.00
22(I)		11	02	0053			2	7	2	4		Infraestructura terrestre y obras anexas					0.00	1,058,663.30	1,058,663.30	1,058,663.30	0.00	0.00	0.00	0.00	1,058,663.30	0.00
22(I)		11	02	0053	0000		2	7	2	4	01	Infraestructura terrestre y obras anexas	2.6.01	30	9995	102	0.00	1,058,663.30	1,058,663.30	1,058,663.30	0.00	0.00	0.00	0.00	1,058,663.30	0.00
22(I)		11	02	0054								Pavimentación De Los Callejones Y Subida De Los Farallones, El Manguito, C1					718,044.00	0.00	718,044.00	0.00	0.00	0.00	0.00	0.00	718,044.00	0.00
22(I)		11	02	0054								NO APLICA					718,044.00	0.00	718,044.00	0.00	0.00	0.00	0.00	0.00	718,044.00	0.00
22(I)		11	02	0054								GASTOS					718,044.00	0.00	718,044.00	0.00	0.00	0.00	0.00	0.00	718,044.00	0.00
22(I)		11	02	0054			2	7				OBRAS					718,044.00	0.00	718,044.00	0.00	0.00	0.00	0.00	0.00	718,044.00	0.00
22(I)		11	02	0054			2	7	2			INFRAESTRUCTURA					718,044.00	0.00	718,044.00	0.00	0.00	0.00	0.00	0.00	718,044.00	0.00
22(I)		11	02	0054			2	7	2	4		Infraestructura terrestre y obras anexas					718,044.00	0.00	718,044.00	0.00	0.00	0.00	0.00	0.00	718,044.00	0.00
22(I)		11	02	0054	0000		2	7	2	4	01	Infraestructura terrestre y obras anexas	2.6.01	20	1955	100	718,044.00	0.00	718,044.00	0.00	0.00	0.00	0.00	0.00	718,044.00	0.00
22(I)		11	02	0055								Pavimentacion Callejones, Manganagua, C1					1,940,279.00	0.00	1,940,279.00	0.00	0.00	0.00	0.00	0.00	1,940,279.00	0.00
22(I)		11	02	0055								NO APLICA					1,940,279.00	0.00	1,940,279.00	0.00	0.00	0.00	0.00	0.00	1,940,279.00	0.00
22(I)		11	02	0055													1,940,279.00	0.00	1,940,279.00	0.00	0.00	0.00	0.00	0.00	1,940,279.00	0.00

ELABORADOR POR

REVISADO POR

AUTORIZADO POR

MINISTERIO DE HACIENDA

CENTRALIZACIÓN DE LA INFORMACIÓN FINANCIERA DEL ESTADO

EJECUCIÓN DE LOS GASTOS Y APLICACIONES FINANCIERAS POR DESTINO DE FONDOS Y ESTRUCTURA

CORRESPONDIENTE AL MES DE JUNIO DEL AÑO 2020

FORM. EP-02

CODIGO DEL CAPITULO: 7001

DENOMINACION: AYUNTAMIENTO DEL DISTRITO NACIONAL

DESTINO DE FONDO: TODOS

ESTADO: TODOS

DESTINO DE FONDO	Estructura				INSTITUCION RECEPTORA	CODIGO SNIP	Clasificador de Gasto					DENOMINACION DEL GASTO	FUNCION	FUENTE FINANCIAMIENTO	FUENTE ESPECIFICA	ORGANISMO FINANCIADOR	Presupuesto			Etapas del Gasto						
	Partida no Asignada a Programa	PROGRAMA	PROYECTO	ACTIVIDAD/OBRA			TIPO	OBJETO	CUENTA	SUBCUENTA	Auxiliar						Presupuesto Original Año Actual	Modificaciones	Vigente	Acumulado Anterior	Compromiso	Devengado	Pagado	Devengado a la fecha	Balance Disponible Al Mes	
																										18
1	2	3	4	5	6	7	8	9	10	11	12	13	14	15	16	17	18	19	20=18 + ó -19	21	22	23	24	25 = 21 + 23	26= 20-25	
22(I)		11	02	0055			2					GASTOS					1,940,279.00	0.00	1,940,279.00	0.00	0.00	0.00	0.00	0.00	0.00	1,940,279.00
22(I)		11	02	0055			2	7				OBRAS					1,940,279.00	0.00	1,940,279.00	0.00	0.00	0.00	0.00	0.00	0.00	1,940,279.00
22(I)		11	02	0055			2	7	2			INFRAESTRUCTURA					1,940,279.00	0.00	1,940,279.00	0.00	0.00	0.00	0.00	0.00	0.00	1,940,279.00
22(I)		11	02	0055			2	7	2	4		Infraestructura terrestre y obras anexas					1,940,279.00	0.00	1,940,279.00	0.00	0.00	0.00	0.00	0.00	0.00	1,940,279.00
22(I)		11	02	0055	0000		2	7	2	4	01	Infraestructura terrestre y obras anexas	2.6.01	20	1955	100	1,940,279.00	0.00	1,940,279.00	0.00	0.00	0.00	0.00	0.00	0.00	1,940,279.00
22(I)		11	02	0056								Pavimentacion De Calles, El Manzano, C2					1,471,043.00	0.00	1,471,043.00	0.00	0.00	0.00	0.00	0.00	0.00	1,471,043.00
22(I)		11	02	0056								NO APLICA					1,471,043.00	0.00	1,471,043.00	0.00	0.00	0.00	0.00	0.00	0.00	1,471,043.00
22(I)		11	02	0056								NO APLICA					1,471,043.00	0.00	1,471,043.00	0.00	0.00	0.00	0.00	0.00	0.00	1,471,043.00
22(I)		11	02	0056			2					GASTOS					1,471,043.00	0.00	1,471,043.00	0.00	0.00	0.00	0.00	0.00	0.00	1,471,043.00
22(I)		11	02	0056			2	7				OBRAS					1,471,043.00	0.00	1,471,043.00	0.00	0.00	0.00	0.00	0.00	0.00	1,471,043.00
22(I)		11	02	0056			2	7	2			INFRAESTRUCTURA					1,471,043.00	0.00	1,471,043.00	0.00	0.00	0.00	0.00	0.00	0.00	1,471,043.00
22(I)		11	02	0056			2	7	2	4		Infraestructura terrestre y obras anexas					1,471,043.00	0.00	1,471,043.00	0.00	0.00	0.00	0.00	0.00	0.00	1,471,043.00
22(I)		11	02	0056	0000		2	7	2	4	01	Infraestructura terrestre y obras anexas	2.6.01	20	1955	100	1,471,043.00	0.00	1,471,043.00	0.00	0.00	0.00	0.00	0.00	0.00	1,471,043.00
22(I)		11	02	0057								Pavimentacion De Callejones, La Agustinita, C2					450,019.00	0.00	450,019.00	0.00	0.00	0.00	0.00	0.00	0.00	450,019.00
22(I)		11	02	0057								NO APLICA					450,019.00	0.00	450,019.00	0.00	0.00	0.00	0.00	0.00	0.00	450,019.00
22(I)		11	02	0057								NO APLICA					450,019.00	0.00	450,019.00	0.00	0.00	0.00	0.00	0.00	0.00	450,019.00
22(I)		11	02	0057			2					GASTOS					450,019.00	0.00	450,019.00	0.00	0.00	0.00	0.00	0.00	0.00	450,019.00
22(I)		11	02	0057			2	7				OBRAS					450,019.00	0.00	450,019.00	0.00	0.00	0.00	0.00	0.00	0.00	450,019.00
22(I)		11	02	0057			2	7	2			INFRAESTRUCTURA					450,019.00	0.00	450,019.00	0.00	0.00	0.00	0.00	0.00	0.00	450,019.00
22(I)		11	02	0057			2	7	2	4		Infraestructura terrestre y obras anexas					450,019.00	0.00	450,019.00	0.00	0.00	0.00	0.00	0.00	0.00	450,019.00
22(I)		11	02	0057	0000		2	7	2	4	01	Infraestructura terrestre y obras anexas	2.6.01	20	1955	100	450,019.00	0.00	450,019.00	0.00	0.00	0.00	0.00	0.00	0.00	450,019.00
22(I)		11	02	0058								Pavimentacion De Callejones, La Isabela Y La Hondonada, C2					3,325,407.00	0.00	3,325,407.00	0.00	0.00	0.00	0.00	0.00	0.00	3,325,407.00
22(I)		11	02	0058								NO APLICA					3,325,407.00	0.00	3,325,407.00	0.00	0.00	0.00	0.00	0.00	0.00	3,325,407.00
22(I)		11	02	0058								NO APLICA					3,325,407.00	0.00	3,325,407.00	0.00	0.00	0.00	0.00	0.00	0.00	3,325,407.00

ELABORADOR POR

REVISADO POR

AUTORIZADO POR

MINISTERIO DE HACIENDA

CENTRALIZACIÓN DE LA INFORMACIÓN FINANCIERA DEL ESTADO

EJECUCIÓN DE LOS GASTOS Y APLICACIONES FINANCIERAS POR DESTINO DE FONDOS Y ESTRUCTURA

CORRESPONDIENTE AL MES DE JUNIO DEL AÑO 2020

FORM. EP-02

CODIGO DEL CAPITULO: 7001

DENOMINACION: AYUNTAMIENTO DEL DISTRITO NACIONAL

DESTINO DE FONDO: TODOS

ESTADO: TODOS

DESTINO DE FONDO	Estructura				INSTITUCION RECEPTORA	CODIGO SNIP	Clasificador de Gasto					DENOMINACION DEL GASTO	FUNCION	FUENTE FINANCIAMIENTO	FUENTE ESPECIFICA	ORGANISMO FINANCIADOR	Presupuesto			Etapas del Gasto						
	Partida no Asignada a Programa	PROGRAMA	PROYECTO	ACTIVIDAD/OBRA			TIPO	OBJETO	CUENTA	SUBCUENTA	Auxiliar						Presupuesto Original Año Actual	Modificaciones	Vigente	Acumulado Anterior	Compromiso	Devengado	Pagado	Devengado a la fecha	Balance Disponible Al Mes	
																										18
1	2	3	4	5	6	7	8	9	10	11	12	13	14	15	16	17	18	19	20=18 + ó -19	21	22	23	24	25 = 21 + 23	26= 20-25	
22(I)		11	02	0058			2					GASTOS					3,325,407.00	0.00	3,325,407.00	0.00	0.00	0.00	0.00	0.00	0.00	3,325,407.00
22(I)		11	02	0058			2	7				OBRAS					3,325,407.00	0.00	3,325,407.00	0.00	0.00	0.00	0.00	0.00	0.00	3,325,407.00
22(I)		11	02	0058			2	7	2			INFRAESTRUCTURA					3,325,407.00	0.00	3,325,407.00	0.00	0.00	0.00	0.00	0.00	0.00	3,325,407.00
22(I)		11	02	0058			2	7	2	4		Infraestructura terrestre y obras anexas					3,325,407.00	0.00	3,325,407.00	0.00	0.00	0.00	0.00	0.00	0.00	3,325,407.00
22(I)		11	02	0058	0000		2	7	2	4	01	Infraestructura terrestre y obras anexas	2.6.01	20	1955	100	3,325,407.00	0.00	3,325,407.00	0.00	0.00	0.00	0.00	0.00	0.00	3,325,407.00
22(I)		11	02	0059								Pavimentacion De Callejones, La Puya (Arroyo Hondo), C2					1,300,832.00	0.00	1,300,832.00	0.00	0.00	0.00	0.00	0.00	0.00	1,300,832.00
22(I)		11	02	0059								NO APLICA					1,300,832.00	0.00	1,300,832.00	0.00	0.00	0.00	0.00	0.00	0.00	1,300,832.00
22(I)		11	02	0059			2					GASTOS					1,300,832.00	0.00	1,300,832.00	0.00	0.00	0.00	0.00	0.00	0.00	1,300,832.00
22(I)		11	02	0059			2	7				OBRAS					1,300,832.00	0.00	1,300,832.00	0.00	0.00	0.00	0.00	0.00	0.00	1,300,832.00
22(I)		11	02	0059			2	7	2			INFRAESTRUCTURA					1,300,832.00	0.00	1,300,832.00	0.00	0.00	0.00	0.00	0.00	0.00	1,300,832.00
22(I)		11	02	0059			2	7	2	4		Infraestructura terrestre y obras anexas					1,300,832.00	0.00	1,300,832.00	0.00	0.00	0.00	0.00	0.00	0.00	1,300,832.00
22(I)		11	02	0059	0000		2	7	2	4	01	Infraestructura terrestre y obras anexas	2.6.01	20	1955	100	1,300,832.00	0.00	1,300,832.00	0.00	0.00	0.00	0.00	0.00	0.00	1,300,832.00
22(I)		11	02	0061								Pavimentacion De Calle Principal, Santa Teresa, C2					1,072,387.00	0.00	1,072,387.00	0.00	0.00	0.00	0.00	0.00	0.00	1,072,387.00
22(I)		11	02	0061								NO APLICA					1,072,387.00	0.00	1,072,387.00	0.00	0.00	0.00	0.00	0.00	0.00	1,072,387.00
22(I)		11	02	0061			2					GASTOS					1,072,387.00	0.00	1,072,387.00	0.00	0.00	0.00	0.00	0.00	0.00	1,072,387.00
22(I)		11	02	0061			2	7				OBRAS					1,072,387.00	0.00	1,072,387.00	0.00	0.00	0.00	0.00	0.00	0.00	1,072,387.00
22(I)		11	02	0061			2	7	2			INFRAESTRUCTURA					1,072,387.00	0.00	1,072,387.00	0.00	0.00	0.00	0.00	0.00	0.00	1,072,387.00
22(I)		11	02	0061			2	7	2	4		Infraestructura terrestre y obras anexas					1,072,387.00	0.00	1,072,387.00	0.00	0.00	0.00	0.00	0.00	0.00	1,072,387.00
22(I)		11	02	0061	0000		2	7	2	4	01	Infraestructura terrestre y obras anexas	2.6.01	20	1955	100	1,072,387.00	0.00	1,072,387.00	0.00	0.00	0.00	0.00	0.00	0.00	1,072,387.00
22(I)		11	02	0062								Pavimentacion En Callejones, 27 De Febrero, C3					1,614,616.00	0.00	1,614,616.00	598,727.42	0.00	0.00	0.00	0.00	598,727.42	1,015,888.58
22(I)		11	02	0062								NO APLICA					1,614,616.00	0.00	1,614,616.00	598,727.42	0.00	0.00	0.00	0.00	598,727.42	1,015,888.58
22(I)		11	02	0062													1,614,616.00	0.00	1,614,616.00	598,727.42	0.00	0.00	0.00	0.00	598,727.42	1,015,888.58

ELABORADOR POR

REVISADO POR

AUTORIZADO POR

MINISTERIO DE HACIENDA

CENTRALIZACIÓN DE LA INFORMACIÓN FINANCIERA DEL ESTADO

EJECUCIÓN DE LOS GASTOS Y APLICACIONES FINANCIERAS POR DESTINO DE FONDOS Y ESTRUCTURA

CORRESPONDIENTE AL MES DE JUNIO DEL AÑO 2020

FORM. EP-02

CODIGO DEL CAPITULO: 7001

DENOMINACION: AYUNTAMIENTO DEL DISTRITO NACIONAL

DESTINO DE FONDO: TODOS

ESTADO: TODOS

DESTINO DE FONDO	Estructura				INSTITUCION RECEPTORA	CODIGO SNIP	Clasificador de Gasto					DENOMINACION DEL GASTO	FUNCION	FUENTE FINANCIAMIENTO	FUENTE ESPECIFICA	ORGANISMO FINANCIADOR	Presupuesto			Etapas del Gasto						
	Partida no Asignada a Programa	PROGRAMA	PROYECTO	ACTIVIDAD/OBRA			TIPO	OBJETO	CUENTA	SUBCUENTA	Auxiliar						Presupuesto Original Año Actual	Modificaciones	Vigente	Acumulado Anterior	Compromiso	Devengado	Pagado	Devengado a la fecha	Balance Disponible Al Mes	
																										18
1	2	3	4	5	6	7	8	9	10	11	12	13	14	15	16	17	18	19	20=18 + ó -19	21	22	23	24	25 = 21 + 23	26= 20-25	
22(I)		11	02	0062			2					GASTOS					1,614,616.00	0.00	1,614,616.00	598,727.42	0.00	0.00	0.00	0.00	598,727.42	1,015,888.58
22(I)		11	02	0062			2	7				OBRAS					1,614,616.00	0.00	1,614,616.00	598,727.42	0.00	0.00	0.00	0.00	598,727.42	1,015,888.58
22(I)		11	02	0062			2	7	2			INFRAESTRUCTURA					1,614,616.00	0.00	1,614,616.00	598,727.42	0.00	0.00	0.00	0.00	598,727.42	1,015,888.58
22(I)		11	02	0062			2	7	2	4		Infraestructura terrestre y obras anexas					1,614,616.00	0.00	1,614,616.00	598,727.42	0.00	0.00	0.00	0.00	598,727.42	1,015,888.58
22(I)		11	02	0062	0000		2	7	2	4	01	Infraestructura terrestre y obras anexas	2.6.01	20	1955	100	1,614,616.00	0.00	1,614,616.00	598,727.42	0.00	0.00	0.00	0.00	598,727.42	1,015,888.58
22(I)		11	02	0063								Pavimentacion De Callejones Y Remodelacion De Escalones, La Cuaba					825,159.00	0.00	825,159.00	0.00	0.00	0.00	0.00	0.00	0.00	825,159.00
22(I)		11	02	0063								NO APLICA					825,159.00	0.00	825,159.00	0.00	0.00	0.00	0.00	0.00	0.00	825,159.00
22(I)		11	02	0063			2					GASTOS					825,159.00	0.00	825,159.00	0.00	0.00	0.00	0.00	0.00	0.00	825,159.00
22(I)		11	02	0063			2	7				OBRAS					825,159.00	0.00	825,159.00	0.00	0.00	0.00	0.00	0.00	0.00	825,159.00
22(I)		11	02	0063			2	7	2			INFRAESTRUCTURA					825,159.00	0.00	825,159.00	0.00	0.00	0.00	0.00	0.00	0.00	825,159.00
22(I)		11	02	0063			2	7	2	4		Infraestructura terrestre y obras anexas					825,159.00	0.00	825,159.00	0.00	0.00	0.00	0.00	0.00	0.00	825,159.00
22(I)		11	02	0063	0000		2	7	2	4	01	Infraestructura terrestre y obras anexas	2.6.01	20	1955	100	825,159.00	0.00	825,159.00	0.00	0.00	0.00	0.00	0.00	0.00	825,159.00
22(I)		11	02	0064								Reconstruccion De Callejones, Ensanche Luperon (La 40), C3					688,836.00	0.00	688,836.00	0.00	0.00	0.00	0.00	0.00	0.00	688,836.00
22(I)		11	02	0064								NO APLICA					688,836.00	0.00	688,836.00	0.00	0.00	0.00	0.00	0.00	0.00	688,836.00
22(I)		11	02	0064			2					GASTOS					688,836.00	0.00	688,836.00	0.00	0.00	0.00	0.00	0.00	0.00	688,836.00
22(I)		11	02	0064			2	7				OBRAS					688,836.00	0.00	688,836.00	0.00	0.00	0.00	0.00	0.00	0.00	688,836.00
22(I)		11	02	0064			2	7	2			INFRAESTRUCTURA					688,836.00	0.00	688,836.00	0.00	0.00	0.00	0.00	0.00	0.00	688,836.00
22(I)		11	02	0064			2	7	2	4		Infraestructura terrestre y obras anexas					688,836.00	0.00	688,836.00	0.00	0.00	0.00	0.00	0.00	0.00	688,836.00
22(I)		11	02	0064	0000		2	7	2	4	01	Infraestructura terrestre y obras anexas	2.6.01	20	1955	100	688,836.00	0.00	688,836.00	0.00	0.00	0.00	0.00	0.00	0.00	688,836.00
22(I)		11	02	0065								Pavimentacion De Callejones, La Zurza, C3					1,614,348.00	0.00	1,614,348.00	0.00	0.00	0.00	0.00	0.00	0.00	1,614,348.00
22(I)		11	02	0065								NO APLICA					1,614,348.00	0.00	1,614,348.00	0.00	0.00	0.00	0.00	0.00	0.00	1,614,348.00
22(I)		11	02	0065													1,614,348.00	0.00	1,614,348.00	0.00	0.00	0.00	0.00	0.00	0.00	1,614,348.00

ELABORADOR POR

REVISADO POR

AUTORIZADO POR

MINISTERIO DE HACIENDA

CENTRALIZACIÓN DE LA INFORMACIÓN FINANCIERA DEL ESTADO

EJECUCIÓN DE LOS GASTOS Y APLICACIONES FINANCIERAS POR DESTINO DE FONDOS Y ESTRUCTURA

CORRESPONDIENTE AL MES DE JUNIO DEL AÑO 2020

FORM. EP-02

CODIGO DEL CAPITULO: 7001

DENOMINACION: AYUNTAMIENTO DEL DISTRITO NACIONAL

DESTINO DE FONDO: TODOS

ESTADO: TODOS

DESTINO DE FONDO	Estructura				INSTITUCION RECEPTORA	CODIGO SNIP	Clasificador de Gasto					DENOMINACION DEL GASTO	FUNCION	FUENTE FINANCIAMIENTO	FUENTE ESPECIFICA	ORGANISMO FINANCIADOR	Presupuesto			Etapas del Gasto						
	Partida no Asignada a Programa	PROGRAMA	PROYECTO	ACTIVIDAD/OBRA			TIPO	OBJETO	CUENTA	SUBCUENTA	Auxiliar						Presupuesto Original Año Actual	Modificaciones	Vigente	Acumulado Anterior	Compromiso	Devengado	Pagado	Devengado a la fecha	Balance Disponible Al Mes	
																										18
1	2	3	4	5	6	7	8	9	10	11	12	13	14	15	16	17	18	19	20=18 + ó -19	21	22	23	24	25 = 21 + 23	26= 20-25	
22(I)		11	02	0065			2					GASTOS					1,614,348.00	0.00	1,614,348.00	0.00	0.00	0.00	0.00	0.00	0.00	1,614,348.00
22(I)		11	02	0065			2	7				OBRAS					1,614,348.00	0.00	1,614,348.00	0.00	0.00	0.00	0.00	0.00	0.00	1,614,348.00
22(I)		11	02	0065			2	7	2			INFRAESTRUCTURA					1,614,348.00	0.00	1,614,348.00	0.00	0.00	0.00	0.00	0.00	0.00	1,614,348.00
22(I)		11	02	0065			2	7	2	4		Infraestructura terrestre y obras anexas					1,614,348.00	0.00	1,614,348.00	0.00	0.00	0.00	0.00	0.00	0.00	1,614,348.00
22(I)		11	02	0065	0000		2	7	2	4	01	Infraestructura terrestre y obras anexas	2.6.01	20	1955	100	1,614,348.00	0.00	1,614,348.00	0.00	0.00	0.00	0.00	0.00	0.00	1,614,348.00
22(I)		11	02	0066								Intervencion Zona Av. Duarte Con Paris					30,000,000.00	0.00	30,000,000.00	0.00	0.00	0.00	0.00	0.00	0.00	30,000,000.00
22(I)		11	02	0066								NO APLICA					30,000,000.00	0.00	30,000,000.00	0.00	0.00	0.00	0.00	0.00	0.00	30,000,000.00
22(I)		11	02	0066								NO APLICA					30,000,000.00	0.00	30,000,000.00	0.00	0.00	0.00	0.00	0.00	0.00	30,000,000.00
22(I)		11	02	0066			2					GASTOS					30,000,000.00	0.00	30,000,000.00	0.00	0.00	0.00	0.00	0.00	0.00	30,000,000.00
22(I)		11	02	0066			2	7				OBRAS					30,000,000.00	0.00	30,000,000.00	0.00	0.00	0.00	0.00	0.00	0.00	30,000,000.00
22(I)		11	02	0066			2	7	2			INFRAESTRUCTURA					30,000,000.00	0.00	30,000,000.00	0.00	0.00	0.00	0.00	0.00	0.00	30,000,000.00
22(I)		11	02	0066			2	7	2	4		Infraestructura terrestre y obras anexas					30,000,000.00	0.00	30,000,000.00	0.00	0.00	0.00	0.00	0.00	0.00	30,000,000.00
22(I)		11	02	0066	0000		2	7	2	4	01	Infraestructura terrestre y obras anexas	2.6.01	30	9995	102	30,000,000.00	0.00	30,000,000.00	0.00	0.00	0.00	0.00	0.00	0.00	30,000,000.00
22(I)		11	02	0067								Camaras de Seguridad Proyecto Habitacional La Zurza C3					3,088,077.00	0.00	3,088,077.00	0.00	0.00	0.00	0.00	0.00	0.00	3,088,077.00
22(I)		11	02	0067								NO APLICA					3,088,077.00	0.00	3,088,077.00	0.00	0.00	0.00	0.00	0.00	0.00	3,088,077.00
22(I)		11	02	0067								NO APLICA					3,088,077.00	0.00	3,088,077.00	0.00	0.00	0.00	0.00	0.00	0.00	3,088,077.00
22(I)		11	02	0067			2					GASTOS					3,088,077.00	0.00	3,088,077.00	0.00	0.00	0.00	0.00	0.00	0.00	3,088,077.00
22(I)		11	02	0067			2	7				OBRAS					3,088,077.00	0.00	3,088,077.00	0.00	0.00	0.00	0.00	0.00	0.00	3,088,077.00
22(I)		11	02	0067			2	7	2			INFRAESTRUCTURA					3,088,077.00	0.00	3,088,077.00	0.00	0.00	0.00	0.00	0.00	0.00	3,088,077.00
22(I)		11	02	0067			2	7	2	4		Infraestructura terrestre y obras anexas					3,088,077.00	0.00	3,088,077.00	0.00	0.00	0.00	0.00	0.00	0.00	3,088,077.00
22(I)		11	02	0067	0000		2	7	2	4	01	Infraestructura terrestre y obras anexas	2.6.01	30	9995	102	3,088,077.00	0.00	3,088,077.00	0.00	0.00	0.00	0.00	0.00	0.00	3,088,077.00
22(I)		11	02	0068								Sistemas De Accesos Automatizados En Parqueso					2,698,101.00	0.00	2,698,101.00	0.00	0.00	0.00	0.00	0.00	0.00	2,698,101.00
22(I)		11	02	0068								Diferentes Puntos Paseo Maritimo					2,698,101.00	0.00	2,698,101.00	0.00	0.00	0.00	0.00	0.00	0.00	2,698,101.00
22(I)		11	02	0068								NO APLICA					2,698,101.00	0.00	2,698,101.00	0.00	0.00	0.00	0.00	0.00	0.00	2,698,101.00

ELABORADOR POR

REVISADO POR

AUTORIZADO POR



MINISTERIO DE HACIENDA

CENTRALIZACIÓN DE LA INFORMACIÓN FINANCIERA DEL ESTADO

EJECUCIÓN DE LOS GASTOS Y APLICACIONES FINANCIERAS POR DESTINO DE FONDOS Y ESTRUCTURA

CORRESPONDIENTE AL MES DE JUNIO DEL AÑO 2020

ReporteFormularioEP-02.jrxml

20/7/2020 1:20 PM

Página : 103 de 160

40200374896-CIFE

FORM. EP-02

CODIGO DEL CAPITULO: 7001

DENOMINACION: AYUNTAMIENTO DEL DISTRITO NACIONAL

DESTINO DE FONDO: TODOS

ESTADO: TODOS

DESTINO DE FONDO	Estructura				INSTITUCION RECEPTORA	CODIGO SNIP	Clasificador de Gasto					DENOMINACION DEL GASTO	FUNCION	FUENTE FINANCIAMIENTO	FUENTE ESPECIFICA	ORGANISMO FINANCIADOR	Presupuesto			Etapas del Gasto						
	Partida no Asignada a Programa	PROGRAMA	PROYECTO	ACTIVIDAD/OBRA			TIPO	OBJETO	CUENTA	SUBCUENTA	Auxiliar						Presupuesto Original Año Actual	Modificaciones	Vigente	Acumulado Anterior	Compromiso	Devengado	Pagado	Devengado a la fecha	Balance Disponible Al Mes	
																										18
1	2	3	4	5	6	7	8	9	10	11	12	13	14	15	16	17	18	19	20=18 + ó -19	21	22	23	24	25 = 21 + 23	26= 20-25	
22(I)		11	02	0068			2					GASTOS					2,698,101.00	0.00	2,698,101.00	0.00	0.00	0.00	0.00	0.00	0.00	2,698,101.00
22(I)		11	02	0068			2	7				OBRAS					2,698,101.00	0.00	2,698,101.00	0.00	0.00	0.00	0.00	0.00	0.00	2,698,101.00
22(I)		11	02	0068			2	7	2			INFRAESTRUCTURA					2,698,101.00	0.00	2,698,101.00	0.00	0.00	0.00	0.00	0.00	0.00	2,698,101.00
22(I)		11	02	0068			2	7	2	4		Infraestructura terrestre y obras anexas					2,698,101.00	0.00	2,698,101.00	0.00	0.00	0.00	0.00	0.00	0.00	2,698,101.00
22(I)		11	02	0068	0000		2	7	2	4	01	Infraestructura terrestre y obras anexas	2.6.01	30	9995	102	2,698,101.00	0.00	2,698,101.00	0.00	0.00	0.00	0.00	0.00	0.00	2,698,101.00
22(I)		11	03									Construcción de Instalaciones Deportivas					7,729,414.00	0.00	7,729,414.00	0.00	0.00	0.00	0.00	0.00	0.00	7,729,414.00
22(I)		11	03	0052								Construcción De Cancha Deportiva, Las 800 (Los Rios), C2					2,323,063.00	0.00	2,323,063.00	0.00	0.00	0.00	0.00	0.00	0.00	2,323,063.00
22(I)		11	03	0052								NO APLICA					2,323,063.00	0.00	2,323,063.00	0.00	0.00	0.00	0.00	0.00	0.00	2,323,063.00
22(I)		11	03	0052								GASTOS					2,323,063.00	0.00	2,323,063.00	0.00	0.00	0.00	0.00	0.00	0.00	2,323,063.00
22(I)		11	03	0052			2	7				OBRAS					2,323,063.00	0.00	2,323,063.00	0.00	0.00	0.00	0.00	0.00	0.00	2,323,063.00
22(I)		11	03	0052			2	7	2			INFRAESTRUCTURA					2,323,063.00	0.00	2,323,063.00	0.00	0.00	0.00	0.00	0.00	0.00	2,323,063.00
22(I)		11	03	0052			2	7	2	7		Obras urbanísticas					2,323,063.00	0.00	2,323,063.00	0.00	0.00	0.00	0.00	0.00	0.00	2,323,063.00
22(I)		11	03	0052	0000		2	7	2	7	01	Obras urbanísticas	4.3.02	20	1955	100	2,323,063.00	0.00	2,323,063.00	0.00	0.00	0.00	0.00	0.00	0.00	2,323,063.00
22(I)		11	03	0053								Arreglo De La Cancha, Santa Teresa, C2					142,286.00	0.00	142,286.00	0.00	0.00	0.00	0.00	0.00	0.00	142,286.00
22(I)		11	03	0053								NO APLICA					142,286.00	0.00	142,286.00	0.00	0.00	0.00	0.00	0.00	0.00	142,286.00
22(I)		11	03	0053								GASTOS					142,286.00	0.00	142,286.00	0.00	0.00	0.00	0.00	0.00	0.00	142,286.00
22(I)		11	03	0053			2	7				OBRAS					142,286.00	0.00	142,286.00	0.00	0.00	0.00	0.00	0.00	0.00	142,286.00
22(I)		11	03	0053			2	7	2			INFRAESTRUCTURA					142,286.00	0.00	142,286.00	0.00	0.00	0.00	0.00	0.00	0.00	142,286.00
22(I)		11	03	0053			2	7	2	7		Obras urbanísticas					142,286.00	0.00	142,286.00	0.00	0.00	0.00	0.00	0.00	0.00	142,286.00
22(I)		11	03	0053	0000		2	7	2	7	01	Obras urbanísticas	4.3.02	20	1955	100	142,286.00	0.00	142,286.00	0.00	0.00	0.00	0.00	0.00	0.00	142,286.00
22(I)		11	03	0054								Reconstruccion De La Cancha, Gualey, C3					369,638.00	0.00	369,638.00	0.00	0.00	0.00	0.00	0.00	0.00	369,638.00
22(I)		11	03	0054								NO APLICA					369,638.00	0.00	369,638.00	0.00	0.00	0.00	0.00	0.00	0.00	369,638.00

ELABORADOR POR

REVISADO POR

AUTORIZADO POR

MINISTERIO DE HACIENDA

CENTRALIZACIÓN DE LA INFORMACIÓN FINANCIERA DEL ESTADO

EJECUCIÓN DE LOS GASTOS Y APLICACIONES FINANCIERAS POR DESTINO DE FONDOS Y ESTRUCTURA

CORRESPONDIENTE AL MES DE JUNIO DEL AÑO 2020

FORM. EP-02

CODIGO DEL CAPITULO: 7001

DENOMINACION: AYUNTAMIENTO DEL DISTRITO NACIONAL

DESTINO DE FONDO: TODOS

ESTADO: TODOS

DESTINO DE FONDO	Estructura				INSTITUCION RECEPTORA	CODIGO SNIP	Clasificador de Gasto					DENOMINACION DEL GASTO	FUNCION	FUENTE FINANCIAMIENTO	FUENTE ESPECIFICA	ORGANISMO FINANCIADOR	Presupuesto			Etapas del Gasto						
	Partida no Asignada a Programa	PROGRAMA	PROYECTO	ACTIVIDAD/OBRA			TIPO	OBJETO	CUENTA	SUBCUENTA	Auxiliar						Presupuesto Original Año Actual	Modificaciones	Vigente	Acumulado Anterior	Compromiso	Devengado	Pagado	Devengado a la fecha	Balance Disponible Al Mes	
																										18
1	2	3	4	5	6	7	8	9	10	11	12	13	14	15	16	17	18	19	20=18 + ó -19	21	22	23	24	25 = 21 + 23	26= 20-25	
22(I)		11	03	0054													369,638.00	0.00	369,638.00	0.00	0.00	0.00	0.00	0.00	0.00	369,638.00
22(I)		11	03	0054			2					GASTOS					369,638.00	0.00	369,638.00	0.00	0.00	0.00	0.00	0.00	0.00	369,638.00
22(I)		11	03	0054			2	7				OBRAS					369,638.00	0.00	369,638.00	0.00	0.00	0.00	0.00	0.00	0.00	369,638.00
22(I)		11	03	0054			2	7	2			INFRAESTRUCTURA					369,638.00	0.00	369,638.00	0.00	0.00	0.00	0.00	0.00	0.00	369,638.00
22(I)		11	03	0054			2	7	2	7		Obras urbanísticas					369,638.00	0.00	369,638.00	0.00	0.00	0.00	0.00	0.00	0.00	369,638.00
22(I)		11	03	0054	0000		2	7	2	7	01	Obras urbanísticas	4.3.02	20	1955	100	369,638.00	0.00	369,638.00	0.00	0.00	0.00	0.00	0.00	0.00	369,638.00
22(I)		11	03	0055								Cancha De Los Farallones De Cristo Rey					345,511.00	0.00	345,511.00	0.00	0.00	0.00	0.00	0.00	0.00	345,511.00
22(I)		11	03	0055								NO APLICA					345,511.00	0.00	345,511.00	0.00	0.00	0.00	0.00	0.00	0.00	345,511.00
22(I)		11	03	0055													345,511.00	0.00	345,511.00	0.00	0.00	0.00	0.00	0.00	0.00	345,511.00
22(I)		11	03	0055			2					GASTOS					345,511.00	0.00	345,511.00	0.00	0.00	0.00	0.00	0.00	0.00	345,511.00
22(I)		11	03	0055			2	7				OBRAS					345,511.00	0.00	345,511.00	0.00	0.00	0.00	0.00	0.00	0.00	345,511.00
22(I)		11	03	0055			2	7	2			INFRAESTRUCTURA					345,511.00	0.00	345,511.00	0.00	0.00	0.00	0.00	0.00	0.00	345,511.00
22(I)		11	03	0055			2	7	2	7		Obras urbanísticas					345,511.00	0.00	345,511.00	0.00	0.00	0.00	0.00	0.00	0.00	345,511.00
22(I)		11	03	0055	0000		2	7	2	7	01	Obras urbanísticas	4.3.02	20	1955	100	345,511.00	0.00	345,511.00	0.00	0.00	0.00	0.00	0.00	0.00	345,511.00
22(I)		11	03	0056								Construccion Oficina, Gazebo, Gradas, Canchas De Futbol, Club Jardines Del Norte					4,548,916.00	0.00	4,548,916.00	0.00	0.00	0.00	0.00	0.00	0.00	4,548,916.00
22(I)		11	03	0056								NO APLICA					4,548,916.00	0.00	4,548,916.00	0.00	0.00	0.00	0.00	0.00	0.00	4,548,916.00
22(I)		11	03	0056													4,548,916.00	0.00	4,548,916.00	0.00	0.00	0.00	0.00	0.00	0.00	4,548,916.00
22(I)		11	03	0056			2					GASTOS					4,548,916.00	0.00	4,548,916.00	0.00	0.00	0.00	0.00	0.00	0.00	4,548,916.00
22(I)		11	03	0056			2	7				OBRAS					4,548,916.00	0.00	4,548,916.00	0.00	0.00	0.00	0.00	0.00	0.00	4,548,916.00
22(I)		11	03	0056			2	7	2			INFRAESTRUCTURA					4,548,916.00	0.00	4,548,916.00	0.00	0.00	0.00	0.00	0.00	0.00	4,548,916.00
22(I)		11	03	0056			2	7	2	7		Obras urbanísticas					4,548,916.00	0.00	4,548,916.00	0.00	0.00	0.00	0.00	0.00	0.00	4,548,916.00
22(I)		11	03	0056	0000		2	7	2	7	01	Obras urbanísticas	4.3.02	20	1955	100	4,548,916.00	0.00	4,548,916.00	0.00	0.00	0.00	0.00	0.00	0.00	4,548,916.00
22(I)		11	04									Reparación de Instalaciones Deportivas					7,457,050.00	0.00	7,457,050.00	0.00	0.00	0.00	0.00	0.00	0.00	7,457,050.00
22(I)		11	04	0051								Remodelacion de Cancha Techada, Simon Bolivar, C3					2,822,848.00	0.00	2,822,848.00	0.00	0.00	0.00	0.00	0.00	0.00	2,822,848.00

ELABORADOR POR

REVISADO POR

AUTORIZADO POR

MINISTERIO DE HACIENDA

CENTRALIZACIÓN DE LA INFORMACIÓN FINANCIERA DEL ESTADO

EJECUCIÓN DE LOS GASTOS Y APLICACIONES FINANCIERAS POR DESTINO DE FONDOS Y ESTRUCTURA

CORRESPONDIENTE AL MES DE JUNIO DEL AÑO 2020

ReporteFormularioEP-02.jrxml

20/7/2020 1:20 PM

Pagina : 105 de 160

40200374896-CIFE

FORM. EP-02

CODIGO DEL CAPITULO: 7001

DENOMINACION: AYUNTAMIENTO DEL DISTRITO NACIONAL

DESTINO DE FONDO: TODOS

ESTADO: TODOS

DESTINO DE FONDO	Estructura				INSTITUCION RECEPTORA	CODIGO SNIP	Clasificador de Gasto					DENOMINACION DEL GASTO	FUNCION	FUENTE FINANCIAMIENTO	FUENTE ESPECIFICA	ORGANISMO FINANCIADOR	Presupuesto			Etapas del Gasto						
	Partida no Asignada a Programa	PROGRAMA	PROYECTO	ACTIVIDAD/OBRA			TIPO	OBJETO	CUENTA	SUBCUENTA	Auxiliar						Presupuesto Original Año Actual	Modificaciones	Vigente	Acumulado Anterior	Compromiso	Devengado	Pagado	Devengado a la fecha	Balance Disponible Al Mes	
																										18
1	2	3	4	5	6	7	8	9	10	11	12	13	14	15	16	17	18	19	20=18 + ó -19	21	22	23	24	25 = 21 + 23	26= 20-25	
22(I)		11	04	0051								NO APLICA					2,822,848.00	0.00	2,822,848.00	0.00	0.00	0.00	0.00	0.00	0.00	2,822,848.00
22(I)		11	04	0051								GASTOS					2,822,848.00	0.00	2,822,848.00	0.00	0.00	0.00	0.00	0.00	0.00	2,822,848.00
22(I)		11	04	0051			2					OBRAS					2,822,848.00	0.00	2,822,848.00	0.00	0.00	0.00	0.00	0.00	0.00	2,822,848.00
22(I)		11	04	0051			2	7				INFRAESTRUCTURA					2,822,848.00	0.00	2,822,848.00	0.00	0.00	0.00	0.00	0.00	0.00	2,822,848.00
22(I)		11	04	0051			2	7	2			Obras urbanísticas					2,822,848.00	0.00	2,822,848.00	0.00	0.00	0.00	0.00	0.00	0.00	2,822,848.00
22(I)		11	04	0051	0000		2	7	2	7	01	Obras urbanísticas	4.3.02	30	9996	102	2,822,848.00	0.00	2,822,848.00	0.00	0.00	0.00	0.00	0.00	0.00	2,822,848.00
22(I)		11	04	0052								Construccion De Cancha, Villa Francisca, C3					1,060,117.00	0.00	1,060,117.00	0.00	0.00	0.00	0.00	0.00	0.00	1,060,117.00
22(I)		11	04	0052								NO APLICA					1,060,117.00	0.00	1,060,117.00	0.00	0.00	0.00	0.00	0.00	0.00	1,060,117.00
22(I)		11	04	0052			2					GASTOS					1,060,117.00	0.00	1,060,117.00	0.00	0.00	0.00	0.00	0.00	0.00	1,060,117.00
22(I)		11	04	0052			2	7				OBRAS					1,060,117.00	0.00	1,060,117.00	0.00	0.00	0.00	0.00	0.00	0.00	1,060,117.00
22(I)		11	04	0052			2	7	2			INFRAESTRUCTURA					1,060,117.00	0.00	1,060,117.00	0.00	0.00	0.00	0.00	0.00	0.00	1,060,117.00
22(I)		11	04	0052			2	7	2	7		Obras urbanísticas					1,060,117.00	0.00	1,060,117.00	0.00	0.00	0.00	0.00	0.00	0.00	1,060,117.00
22(I)		11	04	0052	0000		2	7	2	7	01	Obras urbanísticas	4.3.02	30	9996	102	1,060,117.00	0.00	1,060,117.00	0.00	0.00	0.00	0.00	0.00	0.00	1,060,117.00
22(I)		11	04	0053								Arreglo De La Cancha, Villa Maria, C3					349,205.00	0.00	349,205.00	0.00	0.00	0.00	0.00	0.00	0.00	349,205.00
22(I)		11	04	0053								NO APLICA					349,205.00	0.00	349,205.00	0.00	0.00	0.00	0.00	0.00	0.00	349,205.00
22(I)		11	04	0053			2					GASTOS					349,205.00	0.00	349,205.00	0.00	0.00	0.00	0.00	0.00	0.00	349,205.00
22(I)		11	04	0053			2	7				OBRAS					349,205.00	0.00	349,205.00	0.00	0.00	0.00	0.00	0.00	0.00	349,205.00
22(I)		11	04	0053			2	7	2			INFRAESTRUCTURA					349,205.00	0.00	349,205.00	0.00	0.00	0.00	0.00	0.00	0.00	349,205.00
22(I)		11	04	0053			2	7	2	7		Obras urbanísticas					349,205.00	0.00	349,205.00	0.00	0.00	0.00	0.00	0.00	0.00	349,205.00
22(I)		11	04	0053	0000		2	7	2	7	01	Obras urbanísticas	4.3.02	30	9996	102	349,205.00	0.00	349,205.00	0.00	0.00	0.00	0.00	0.00	0.00	349,205.00
22(I)		11	04	0054								Remozamiento Canchas En Politecnico San Juan Bautista De La Salle, Simon Bolivar					1,193,449.00	0.00	1,193,449.00	0.00	0.00	0.00	0.00	0.00	0.00	1,193,449.00

ELABORADOR POR

REVISADO POR

AUTORIZADO POR

MINISTERIO DE HACIENDA

CENTRALIZACIÓN DE LA INFORMACIÓN FINANCIERA DEL ESTADO

EJECUCIÓN DE LOS GASTOS Y APLICACIONES FINANCIERAS POR DESTINO DE FONDOS Y ESTRUCTURA

CORRESPONDIENTE AL MES DE JUNIO DEL AÑO 2020

FORM. EP-02

CODIGO DEL CAPITULO: 7001

DENOMINACION: AYUNTAMIENTO DEL DISTRITO NACIONAL

DESTINO DE FONDO: TODOS

ESTADO: TODOS

DESTINO DE FONDO	Estructura				INSTITUCION RECEPTORA	CODIGO SNIP	Clasificador de Gasto					DENOMINACION DEL GASTO	FUNCION	FUENTE FINANCIAMIENTO	FUENTE ESPECIFICA	ORGANISMO FINANCIADOR	Presupuesto			Etapas del Gasto						
	Partida no Asignada a Programa	PROGRAMA	PROYECTO	ACTIVIDAD/OBRA			TIPO	OBJETO	CUENTA	SUBCUENTA	Auxiliar						Presupuesto Original Año Actual	Modificaciones	Vigente	Acumulado Anterior	Compromiso	Devengado	Pagado	Devengado a la fecha	Balance Disponible Al Mes	
																										18
1	2	3	4	5	6	7	8	9	10	11	12	13	14	15	16	17	18	19	20=18 + ó -19	21	22	23	24	25 = 21 + 23	26= 20-25	
22(I)		11	04	0054								NO APLICA					1,193,449.00	0.00	1,193,449.00	0.00	0.00	0.00	0.00	0.00	0.00	1,193,449.00
22(I)		11	04	0054								NO APLICA					1,193,449.00	0.00	1,193,449.00	0.00	0.00	0.00	0.00	0.00	0.00	1,193,449.00
22(I)		11	04	0054			2					GASTOS					1,193,449.00	0.00	1,193,449.00	0.00	0.00	0.00	0.00	0.00	0.00	1,193,449.00
22(I)		11	04	0054			2	7				OBRAS					1,193,449.00	0.00	1,193,449.00	0.00	0.00	0.00	0.00	0.00	0.00	1,193,449.00
22(I)		11	04	0054			2	7	2			INFRAESTRUCTURA					1,193,449.00	0.00	1,193,449.00	0.00	0.00	0.00	0.00	0.00	0.00	1,193,449.00
22(I)		11	04	0054			2	7	2	7		Obras urbanísticas					1,193,449.00	0.00	1,193,449.00	0.00	0.00	0.00	0.00	0.00	0.00	1,193,449.00
22(I)		11	04	0054	0000		2	7	2	7	01	Obras urbanísticas	4.3.02	30	9996	102	1,193,449.00	0.00	1,193,449.00	0.00	0.00	0.00	0.00	0.00	0.00	1,193,449.00
22(I)		11	04	0055								Remozamiento Play, Cristo Rey					604,254.00	0.00	604,254.00	0.00	0.00	0.00	0.00	0.00	0.00	604,254.00
22(I)		11	04	0055								NO APLICA					604,254.00	0.00	604,254.00	0.00	0.00	0.00	0.00	0.00	0.00	604,254.00
22(I)		11	04	0055			2					GASTOS					604,254.00	0.00	604,254.00	0.00	0.00	0.00	0.00	0.00	0.00	604,254.00
22(I)		11	04	0055			2	7				OBRAS					604,254.00	0.00	604,254.00	0.00	0.00	0.00	0.00	0.00	0.00	604,254.00
22(I)		11	04	0055			2	7	2			INFRAESTRUCTURA					604,254.00	0.00	604,254.00	0.00	0.00	0.00	0.00	0.00	0.00	604,254.00
22(I)		11	04	0055			2	7	2	7		Obras urbanísticas					604,254.00	0.00	604,254.00	0.00	0.00	0.00	0.00	0.00	0.00	604,254.00
22(I)		11	04	0055	0000		2	7	2	7	01	Obras urbanísticas	4.3.02	30	9996	102	604,254.00	0.00	604,254.00	0.00	0.00	0.00	0.00	0.00	0.00	604,254.00
22(I)		11	04	0056								Reparacion Canchas Y Baos Club Mirador, Mirador Sur					941,135.00	0.00	941,135.00	0.00	0.00	0.00	0.00	0.00	0.00	941,135.00
22(I)		11	04	0056								NO APLICA					941,135.00	0.00	941,135.00	0.00	0.00	0.00	0.00	0.00	0.00	941,135.00
22(I)		11	04	0056			2					GASTOS					941,135.00	0.00	941,135.00	0.00	0.00	0.00	0.00	0.00	0.00	941,135.00
22(I)		11	04	0056			2	7				OBRAS					941,135.00	0.00	941,135.00	0.00	0.00	0.00	0.00	0.00	0.00	941,135.00
22(I)		11	04	0056			2	7	2			INFRAESTRUCTURA					941,135.00	0.00	941,135.00	0.00	0.00	0.00	0.00	0.00	0.00	941,135.00
22(I)		11	04	0056			2	7	2	7		Obras urbanísticas					941,135.00	0.00	941,135.00	0.00	0.00	0.00	0.00	0.00	0.00	941,135.00
22(I)		11	04	0056	0000		2	7	2	7	01	Obras urbanísticas	4.3.02	30	9996	102	941,135.00	0.00	941,135.00	0.00	0.00	0.00	0.00	0.00	0.00	941,135.00
22(I)		11	04	0057								Reparaciones De Canchas, Verja Mala Ciclonica, Muros, Etc., Colegio En La Yuca					486,042.00	0.00	486,042.00	0.00	0.00	0.00	0.00	0.00	0.00	486,042.00

ELABORADOR POR

REVISADO POR

AUTORIZADO POR

MINISTERIO DE HACIENDA

CENTRALIZACIÓN DE LA INFORMACIÓN FINANCIERA DEL ESTADO

EJECUCIÓN DE LOS GASTOS Y APLICACIONES FINANCIERAS POR DESTINO DE FONDOS Y ESTRUCTURA

CORRESPONDIENTE AL MES DE JUNIO DEL AÑO 2020

FORM. EP-02

CODIGO DEL CAPITULO: 7001

DENOMINACION: AYUNTAMIENTO DEL DISTRITO NACIONAL

DESTINO DE FONDO: TODOS

ESTADO: TODOS

DESTINO DE FONDO	Estructura				INSTITUCION RECEPTORA	CODIGO SNIP	Clasificador de Gasto					DENOMINACION DEL GASTO	FUNCION	FUENTE FINANCIAMIENTO	FUENTE ESPECIFICA	ORGANISMO FINANCIADOR	Presupuesto			Etapas del Gasto						
	Partida no Asignada a Programa	PROGRAMA	PROYECTO	ACTIVIDAD/OBRA			TIPO	OBJETO	CUENTA	SUBCUENTA	Auxiliar						Presupuesto Original Año Actual	Modificaciones	Vigente	Acumulado Anterior	Compromiso	Devengado	Pagado	Devengado a la fecha	Balance Disponible Al Mes	
																										18
1	2	3	4	5	6	7	8	9	10	11	12	13	14	15	16	17	18	19	20=18 + ó -19	21	22	23	24	25 = 21 + 23	26= 20-25	
22(I)		11	04	0057								NO APLICA					486,042.00	0.00	486,042.00	0.00	0.00	0.00	0.00	0.00	0.00	486,042.00
22(I)		11	04	0057													486,042.00	0.00	486,042.00	0.00	0.00	0.00	0.00	0.00	0.00	486,042.00
22(I)		11	04	0057			2					GASTOS					486,042.00	0.00	486,042.00	0.00	0.00	0.00	0.00	0.00	0.00	486,042.00
22(I)		11	04	0057			2	7				OBRAS					486,042.00	0.00	486,042.00	0.00	0.00	0.00	0.00	0.00	0.00	486,042.00
22(I)		11	04	0057			2	7	2			INFRAESTRUCTURA					486,042.00	0.00	486,042.00	0.00	0.00	0.00	0.00	0.00	0.00	486,042.00
22(I)		11	04	0057			2	7	2	7		Obras urbanísticas					486,042.00	0.00	486,042.00	0.00	0.00	0.00	0.00	0.00	0.00	486,042.00
22(I)		11	04	0057	0000		2	7	2	7	01	Obras urbanísticas	4.3.02	30	9996	102	486,042.00	0.00	486,042.00	0.00	0.00	0.00	0.00	0.00	0.00	486,042.00
22(I)		11	05									Construcción Instalaciones Recreativas					27,566,624.00	-503,159.00	27,063,465.00	1,477,760.02	0.00	0.00	0.00	0.00	1,477,760.02	25,585,704.98
22(I)		11	05	0054								Construccion De Parque Tematico Musical En La Urb. Corimar Km 9 1/2 Av. Independencia					6,000,000.00	0.00	6,000,000.00	0.00	0.00	0.00	0.00	0.00	0.00	6,000,000.00
22(I)		11	05	0054								NO APLICA					6,000,000.00	0.00	6,000,000.00	0.00	0.00	0.00	0.00	0.00	0.00	6,000,000.00
22(I)		11	05	0054													6,000,000.00	0.00	6,000,000.00	0.00	0.00	0.00	0.00	0.00	0.00	6,000,000.00
22(I)		11	05	0054			2					GASTOS					6,000,000.00	0.00	6,000,000.00	0.00	0.00	0.00	0.00	0.00	0.00	6,000,000.00
22(I)		11	05	0054			2	7				OBRAS					6,000,000.00	0.00	6,000,000.00	0.00	0.00	0.00	0.00	0.00	0.00	6,000,000.00
22(I)		11	05	0054			2	7	2			INFRAESTRUCTURA					6,000,000.00	0.00	6,000,000.00	0.00	0.00	0.00	0.00	0.00	0.00	6,000,000.00
22(I)		11	05	0054			2	7	2	7		Obras urbanísticas					6,000,000.00	0.00	6,000,000.00	0.00	0.00	0.00	0.00	0.00	0.00	6,000,000.00
22(I)		11	05	0054	0000		2	7	2	7	01	Obras urbanísticas	4.3.02	20	1955	100	6,000,000.00	0.00	6,000,000.00	0.00	0.00	0.00	0.00	0.00	0.00	6,000,000.00
22(I)		11	05	0056								Construccion Parque Infantil Los Guandules Arriba, C3					1,523,853.00	0.00	1,523,853.00	0.00	0.00	0.00	0.00	0.00	0.00	1,523,853.00
22(I)		11	05	0056								NO APLICA					1,523,853.00	0.00	1,523,853.00	0.00	0.00	0.00	0.00	0.00	0.00	1,523,853.00
22(I)		11	05	0056													1,523,853.00	0.00	1,523,853.00	0.00	0.00	0.00	0.00	0.00	0.00	1,523,853.00
22(I)		11	05	0056			2					GASTOS					1,523,853.00	0.00	1,523,853.00	0.00	0.00	0.00	0.00	0.00	0.00	1,523,853.00
22(I)		11	05	0056			2	7				OBRAS					1,523,853.00	0.00	1,523,853.00	0.00	0.00	0.00	0.00	0.00	0.00	1,523,853.00
22(I)		11	05	0056			2	7	2			INFRAESTRUCTURA					1,523,853.00	0.00	1,523,853.00	0.00	0.00	0.00	0.00	0.00	0.00	1,523,853.00
22(I)		11	05	0056			2	7	2	7		Obras urbanísticas					1,523,853.00	0.00	1,523,853.00	0.00	0.00	0.00	0.00	0.00	0.00	1,523,853.00
22(I)		11	05	0056	0000		2	7	2	7	01	Obras urbanísticas	4.3.02	30	9995	102	1,523,853.00	0.00	1,523,853.00	0.00	0.00	0.00	0.00	0.00	0.00	1,523,853.00

ELABORADOR POR

REVISADO POR

AUTORIZADO POR

MINISTERIO DE HACIENDA

CENTRALIZACIÓN DE LA INFORMACIÓN FINANCIERA DEL ESTADO

EJECUCIÓN DE LOS GASTOS Y APLICACIONES FINANCIERAS POR DESTINO DE FONDOS Y ESTRUCTURA

CORRESPONDIENTE AL MES DE JUNIO DEL AÑO 2020

FORM. EP-02

CODIGO DEL CAPITULO: 7001

DENOMINACION: AYUNTAMIENTO DEL DISTRITO NACIONAL

DESTINO DE FONDO: TODOS

ESTADO: TODOS

DESTINO DE FONDO	Estructura					INSTITUCION RECEPTORA	CODIGO SNIP	Clasificador de Gasto					DENOMINACION DEL GASTO	FUNCION	FUENTE FINANCIAMIENTO	FUENTE ESPECIFICA	ORGANISMO FINANCIADOR	Presupuesto			Etapas del Gasto					
	Partida no Asignada a Programa	PROGRAMA	PROYECTO	ACTIVIDAD/OBRA	TIPO			OBJETO	CUENTA	SUBCUENTA	Auxiliar	Presupuesto Original Año Actual						Modificaciones	Vigente	Acumulado Anterior	Compromiso	Devengado	Pagado	Devengado a la fecha	Balance Disponible Al Mes	
																										18
1	2	3	4	5	6	7	8	9	10	11	12	13	14	15	16	17	18	19	20=18 + ó -19	21	22	23	24	25 = 21 + 23	26= 20-25	
22(I)		11	05	0059								Parque Infantil Las 800 (Los Rios), C2					503,159.00	-503,159.00	0.00	0.00	0.00	0.00	0.00	0.00	0.00	0.00
22(I)		11	05	0059								NO APLICA					503,159.00	-503,159.00	0.00	0.00	0.00	0.00	0.00	0.00	0.00	
22(I)		11	05	0059													503,159.00	-503,159.00	0.00	0.00	0.00	0.00	0.00	0.00	0.00	
22(I)		11	05	0059				2				GASTOS					503,159.00	-503,159.00	0.00	0.00	0.00	0.00	0.00	0.00	0.00	
22(I)		11	05	0059				2	7			OBRAS					503,159.00	-503,159.00	0.00	0.00	0.00	0.00	0.00	0.00	0.00	
22(I)		11	05	0059				2	7	2		INFRAESTRUCTURA					503,159.00	-503,159.00	0.00	0.00	0.00	0.00	0.00	0.00	0.00	
22(I)		11	05	0059				2	7	2	7	Obras urbanísticas					503,159.00	-503,159.00	0.00	0.00	0.00	0.00	0.00	0.00	0.00	
22(I)		11	05	0059	0000			2	7	2	7	Obras urbanísticas	4.3.02	30	9995	102	503,159.00	-503,159.00	0.00	0.00	0.00	0.00	0.00	0.00	0.00	
22(I)		11	05	0060								Construccion Parque Urb. Ciudad Moderna, Av. Luperon					1,858,067.00	0.00	1,858,067.00	0.00	0.00	0.00	0.00	0.00	0.00	1,858,067.00
22(I)		11	05	0060								NO APLICA					1,858,067.00	0.00	1,858,067.00	0.00	0.00	0.00	0.00	0.00	0.00	1,858,067.00
22(I)		11	05	0060													1,858,067.00	0.00	1,858,067.00	0.00	0.00	0.00	0.00	0.00	0.00	1,858,067.00
22(I)		11	05	0060				2				GASTOS					1,858,067.00	0.00	1,858,067.00	0.00	0.00	0.00	0.00	0.00	0.00	1,858,067.00
22(I)		11	05	0060				2	7			OBRAS					1,858,067.00	0.00	1,858,067.00	0.00	0.00	0.00	0.00	0.00	0.00	1,858,067.00
22(I)		11	05	0060				2	7	2		INFRAESTRUCTURA					1,858,067.00	0.00	1,858,067.00	0.00	0.00	0.00	0.00	0.00	0.00	1,858,067.00
22(I)		11	05	0060				2	7	2	7	Obras urbanísticas					1,858,067.00	0.00	1,858,067.00	0.00	0.00	0.00	0.00	0.00	0.00	1,858,067.00
22(I)		11	05	0060	0000			2	7	2	7	Obras urbanísticas	4.3.02	30	9996	102	1,858,067.00	0.00	1,858,067.00	0.00	0.00	0.00	0.00	0.00	0.00	1,858,067.00
22(I)		11	05	0061								Construccion Parque, La Zurza					3,972,936.00	0.00	3,972,936.00	1,477,760.02	0.00	0.00	0.00	0.00	1,477,760.02	2,495,175.98
22(I)		11	05	0061								NO APLICA					3,972,936.00	0.00	3,972,936.00	1,477,760.02	0.00	0.00	0.00	0.00	1,477,760.02	2,495,175.98
22(I)		11	05	0061													3,972,936.00	0.00	3,972,936.00	1,477,760.02	0.00	0.00	0.00	0.00	1,477,760.02	2,495,175.98
22(I)		11	05	0061				2				GASTOS					3,972,936.00	0.00	3,972,936.00	1,477,760.02	0.00	0.00	0.00	0.00	1,477,760.02	2,495,175.98
22(I)		11	05	0061				2	7			OBRAS					3,972,936.00	0.00	3,972,936.00	1,477,760.02	0.00	0.00	0.00	0.00	1,477,760.02	2,495,175.98
22(I)		11	05	0061				2	7	2		INFRAESTRUCTURA					3,972,936.00	0.00	3,972,936.00	1,477,760.02	0.00	0.00	0.00	0.00	1,477,760.02	2,495,175.98
22(I)		11	05	0061				2	7	2	7	Obras urbanísticas					3,972,936.00	0.00	3,972,936.00	1,477,760.02	0.00	0.00	0.00	0.00	1,477,760.02	2,495,175.98
22(I)		11	05	0061	0000			2	7	2	7	Obras urbanísticas	4.3.02	30	9996	102	3,972,936.00	0.00	3,972,936.00	1,477,760.02	0.00	0.00	0.00	0.00	1,477,760.02	2,495,175.98

ELABORADOR POR

REVISADO POR

AUTORIZADO POR

MINISTERIO DE HACIENDA

CENTRALIZACIÓN DE LA INFORMACIÓN FINANCIERA DEL ESTADO

EJECUCIÓN DE LOS GASTOS Y APLICACIONES FINANCIERAS POR DESTINO DE FONDOS Y ESTRUCTURA

CORRESPONDIENTE AL MES DE JUNIO DEL AÑO 2020

FORM. EP-02

CODIGO DEL CAPITULO: 7001

DENOMINACION: AYUNTAMIENTO DEL DISTRITO NACIONAL

DESTINO DE FONDO: TODOS

ESTADO: TODOS

DESTINO DE FONDO	Estructura				INSTITUCION RECEPTORA	CODIGO SNIP	Clasificador de Gasto					DENOMINACION DEL GASTO	FUNCION	FUENTE FINANCIAMIENTO	FUENTE ESPECIFICA	ORGANISMO FINANCIADOR	Presupuesto			Etapas del Gasto						
	Partida no Asignada a Programa	PROGRAMA	PROYECTO	ACTIVIDAD/OBRA			TIPO	OBJETO	CUENTA	SUBCUENTA	Auxiliar						Presupuesto Original Año Actual	Modificaciones	Vigente	Acumulado Anterior	Compromiso	Devengado	Pagado	Devengado a la fecha	Balance Disponible Al Mes	
																										18
1	2	3	4	5	6	7	8	9	10	11	12	13	14	15	16	17	18	19	20=18 + ó -19	21	22	23	24	25 = 21 + 23	26= 20-25	
22(I)		11	05	0062								Construccion Parque Farallon, Guachupita					1,060,243.00	0.00	1,060,243.00	0.00	0.00	0.00	0.00	0.00	0.00	1,060,243.00
22(I)		11	05	0062								NO APLICA					1,060,243.00	0.00	1,060,243.00	0.00	0.00	0.00	0.00	0.00	0.00	1,060,243.00
22(I)		11	05	0062								GASTOS					1,060,243.00	0.00	1,060,243.00	0.00	0.00	0.00	0.00	0.00	0.00	1,060,243.00
22(I)		11	05	0062			2					OBRAS					1,060,243.00	0.00	1,060,243.00	0.00	0.00	0.00	0.00	0.00	0.00	1,060,243.00
22(I)		11	05	0062			2	7				INFRAESTRUCTURA					1,060,243.00	0.00	1,060,243.00	0.00	0.00	0.00	0.00	0.00	0.00	1,060,243.00
22(I)		11	05	0062			2	7	2			Obras urbanísticas					1,060,243.00	0.00	1,060,243.00	0.00	0.00	0.00	0.00	0.00	0.00	1,060,243.00
22(I)		11	05	0062	0000		2	7	2	7	01	Obras urbanísticas	4.3.02	30	9996	102	1,060,243.00	0.00	1,060,243.00	0.00	0.00	0.00	0.00	0.00	0.00	1,060,243.00
22(I)		11	05	0063								Construccion Parque Central, Urb. Avenida Los Rios					8,321,253.00	0.00	8,321,253.00	0.00	0.00	0.00	0.00	0.00	0.00	8,321,253.00
22(I)		11	05	0063								NO APLICA					8,321,253.00	0.00	8,321,253.00	0.00	0.00	0.00	0.00	0.00	0.00	8,321,253.00
22(I)		11	05	0063								GASTOS					8,321,253.00	0.00	8,321,253.00	0.00	0.00	0.00	0.00	0.00	0.00	8,321,253.00
22(I)		11	05	0063			2					OBRAS					8,321,253.00	0.00	8,321,253.00	0.00	0.00	0.00	0.00	0.00	0.00	8,321,253.00
22(I)		11	05	0063			2	7				INFRAESTRUCTURA					8,321,253.00	0.00	8,321,253.00	0.00	0.00	0.00	0.00	0.00	0.00	8,321,253.00
22(I)		11	05	0063			2	7	2			Obras urbanísticas					8,321,253.00	0.00	8,321,253.00	0.00	0.00	0.00	0.00	0.00	0.00	8,321,253.00
22(I)		11	05	0063	0000		2	7	2	7	01	Obras urbanísticas	4.3.02	30	9996	102	8,321,253.00	0.00	8,321,253.00	0.00	0.00	0.00	0.00	0.00	0.00	8,321,253.00
22(I)		11	05	0064								Boulevard Don Honorio - 1ra Etapa					869,330.00	0.00	869,330.00	0.00	0.00	0.00	0.00	0.00	0.00	869,330.00
22(I)		11	05	0064								NO APLICA					869,330.00	0.00	869,330.00	0.00	0.00	0.00	0.00	0.00	0.00	869,330.00
22(I)		11	05	0064								GASTOS					869,330.00	0.00	869,330.00	0.00	0.00	0.00	0.00	0.00	0.00	869,330.00
22(I)		11	05	0064			2					OBRAS					869,330.00	0.00	869,330.00	0.00	0.00	0.00	0.00	0.00	0.00	869,330.00
22(I)		11	05	0064			2	7				INFRAESTRUCTURA					869,330.00	0.00	869,330.00	0.00	0.00	0.00	0.00	0.00	0.00	869,330.00
22(I)		11	05	0064			2	7	2			Obras urbanísticas					869,330.00	0.00	869,330.00	0.00	0.00	0.00	0.00	0.00	0.00	869,330.00
22(I)		11	05	0064	0000		2	7	2	7	01	Obras urbanísticas	4.3.02	30	9996	102	869,330.00	0.00	869,330.00	0.00	0.00	0.00	0.00	0.00	0.00	869,330.00

ELABORADOR POR

REVISADO POR

AUTORIZADO POR

MINISTERIO DE HACIENDA

CENTRALIZACIÓN DE LA INFORMACIÓN FINANCIERA DEL ESTADO

EJECUCIÓN DE LOS GASTOS Y APLICACIONES FINANCIERAS POR DESTINO DE FONDOS Y ESTRUCTURA

CORRESPONDIENTE AL MES DE JUNIO DEL AÑO 2020

FORM. EP-02

CODIGO DEL CAPITULO: 7001

DENOMINACION: AYUNTAMIENTO DEL DISTRITO NACIONAL

DESTINO DE FONDO: TODOS

ESTADO: TODOS

DESTINO DE FONDO	Estructura				INSTITUCION RECEPTORA	CODIGO SNIP	Clasificador de Gasto					DENOMINACION DEL GASTO	FUNCION	FUENTE FINANCIAMIENTO	FUENTE ESPECIFICA	ORGANISMO FINANCIADOR	Presupuesto			Etapas del Gasto						
	Partida no Asignada a Programa	PROGRAMA	PROYECTO	ACTIVIDAD/OBRA			TIPO	OBJETO	CUENTA	SUBCUENTA	Auxiliar						Presupuesto Original Año Actual	Modificaciones	Vigente	Acumulado Anterior	Compromiso	Devengado	Pagado	Devengado a la fecha	Balance Disponible Al Mes	
																										18
1	2	3	4	5	6	7	8	9	10	11	12	13	14	15	16	17	18	19	20=18 + 6 -19	21	22	23	24	25 = 21 + 23	26= 20-25	
22(I)		11	05	0065								Remodelacion Parque Bosque De La Vida , Urbanizacion Las Avenidas, Los Rios					2,517,380.00	0.00	2,517,380.00	0.00	0.00	0.00	0.00	0.00	0.00	2,517,380.00
22(I)		11	05	0065								NO APLICA					2,517,380.00	0.00	2,517,380.00	0.00	0.00	0.00	0.00	0.00	0.00	2,517,380.00
22(I)		11	05	0065													2,517,380.00	0.00	2,517,380.00	0.00	0.00	0.00	0.00	0.00	0.00	2,517,380.00
22(I)		11	05	0065			2					GASTOS					2,517,380.00	0.00	2,517,380.00	0.00	0.00	0.00	0.00	0.00	0.00	2,517,380.00
22(I)		11	05	0065			2	7				OBRAS					2,517,380.00	0.00	2,517,380.00	0.00	0.00	0.00	0.00	0.00	0.00	2,517,380.00
22(I)		11	05	0065			2	7	2			INFRAESTRUCTURA					2,517,380.00	0.00	2,517,380.00	0.00	0.00	0.00	0.00	0.00	0.00	2,517,380.00
22(I)		11	05	0065			2	7	2	7		Obras urbanisticas					2,517,380.00	0.00	2,517,380.00	0.00	0.00	0.00	0.00	0.00	0.00	2,517,380.00
22(I)		11	05	0065	0000		2	7	2	7	01	Obras urbanisticas	4.3.02	30	9996	102	2,517,380.00	0.00	2,517,380.00	0.00	0.00	0.00	0.00	0.00	0.00	2,517,380.00
22(I)		11	05	0066								Construccion de Plaza calle #3 (detrs de los barrancones), C3					940,403.00	0.00	940,403.00	0.00	0.00	0.00	0.00	0.00	0.00	940,403.00
22(I)		11	05	0066								NO APLICA					940,403.00	0.00	940,403.00	0.00	0.00	0.00	0.00	0.00	0.00	940,403.00
22(I)		11	05	0066													940,403.00	0.00	940,403.00	0.00	0.00	0.00	0.00	0.00	0.00	940,403.00
22(I)		11	05	0066			2					GASTOS					940,403.00	0.00	940,403.00	0.00	0.00	0.00	0.00	0.00	0.00	940,403.00
22(I)		11	05	0066			2	7				OBRAS					940,403.00	0.00	940,403.00	0.00	0.00	0.00	0.00	0.00	0.00	940,403.00
22(I)		11	05	0066			2	7	2			INFRAESTRUCTURA					940,403.00	0.00	940,403.00	0.00	0.00	0.00	0.00	0.00	0.00	940,403.00
22(I)		11	05	0066			2	7	2	7		Obras urbanisticas					940,403.00	0.00	940,403.00	0.00	0.00	0.00	0.00	0.00	0.00	940,403.00
22(I)		11	05	0066	0000		2	7	2	7	01	Obras urbanisticas	4.3.02	30	9995	102	940,403.00	0.00	940,403.00	0.00	0.00	0.00	0.00	0.00	0.00	940,403.00
22(I)		11	06									Reparación Instalaciones Recreativas					69,501,139.00	6,139,076.00	75,640,215.00	6,139,076.00	0.00	0.00	0.00	0.00	6,139,076.00	69,501,139.00
22(I)		11	06	0051								Remodelacion Parque Tematico Av. Kennedy					21,000,000.00	0.00	21,000,000.00	0.00	0.00	0.00	0.00	0.00	0.00	21,000,000.00
22(I)		11	06	0051								NO APLICA					21,000,000.00	0.00	21,000,000.00	0.00	0.00	0.00	0.00	0.00	0.00	21,000,000.00
22(I)		11	06	0051													21,000,000.00	0.00	21,000,000.00	0.00	0.00	0.00	0.00	0.00	0.00	21,000,000.00
22(I)		11	06	0051			2					GASTOS					21,000,000.00	0.00	21,000,000.00	0.00	0.00	0.00	0.00	0.00	0.00	21,000,000.00
22(I)		11	06	0051			2	7				OBRAS					21,000,000.00	0.00	21,000,000.00	0.00	0.00	0.00	0.00	0.00	0.00	21,000,000.00
22(I)		11	06	0051			2	7	2			INFRAESTRUCTURA					21,000,000.00	0.00	21,000,000.00	0.00	0.00	0.00	0.00	0.00	0.00	21,000,000.00
22(I)		11	06	0051			2	7	2	7		Obras urbanisticas					21,000,000.00	0.00	21,000,000.00	0.00	0.00	0.00	0.00	0.00	0.00	21,000,000.00

ELABORADOR POR

REVISADO POR

AUTORIZADO POR



MINISTERIO DE HACIENDA

CENTRALIZACIÓN DE LA INFORMACIÓN FINANCIERA DEL ESTADO

EJECUCIÓN DE LOS GASTOS Y APLICACIONES FINANCIERAS POR DESTINO DE FONDOS Y ESTRUCTURA

CORRESPONDIENTE AL MES DE JUNIO DEL AÑO 2020

FORM. EP-02

CODIGO DEL CAPITULO: 7001

DENOMINACION: AYUNTAMIENTO DEL DISTRITO NACIONAL

DESTINO DE FONDO: TODOS

ESTADO: TODOS

DESTINO DE FONDO	Estructura					INSTITUCION RECEPTORA	CODIGO SNIP	Clasificador de Gasto					DENOMINACION DEL GASTO	FUNCION	FUENTE FINANCIAMIENTO	FUENTE ESPECIFICA	ORGANISMO FINANCIADOR	Presupuesto			Etapas del Gasto					
	Partida no Asignada a Programa	PROGRAMA	PROYECTO	ACTIVIDAD/OBRA	TIPO			OBJETO	CUENTA	SUBCUENTA	Auxiliar	Presupuesto Original Año Actual						Modificaciones	Vigente	Acumulado Anterior	Compromiso	Devengado	Pagado	Devengado a la fecha	Balance Disponible Al Mes	
																										18
1	2	3	4	5	6	7	8	9	10	11	12	13	14	15	16	17	18	19	20=18 + ó -19	21	22	23	24	25 = 21 + 23	26= 20-25	
22(I)		11	06	0051	0000		2	7	2	7	01	Obras urbanísticas	4.3.02	20	1955	100	21,000,000.00	0.00	21,000,000.00	0.00	0.00	0.00	0.00	0.00	0.00	21,000,000.00
22(I)		11	06	0053								Remozamiento De Las Plaza Pea Gomez, C1					7,460,049.00	0.00	7,460,049.00	0.00	0.00	0.00	0.00	0.00	7,460,049.00	
22(I)		11	06	0053								NO APLICA					7,460,049.00	0.00	7,460,049.00	0.00	0.00	0.00	0.00	0.00	7,460,049.00	
22(I)		11	06	0053								GASTOS					7,460,049.00	0.00	7,460,049.00	0.00	0.00	0.00	0.00	0.00	7,460,049.00	
22(I)		11	06	0053			2					OBRAS					7,460,049.00	0.00	7,460,049.00	0.00	0.00	0.00	0.00	0.00	7,460,049.00	
22(I)		11	06	0053			2	7				INFRAESTRUCTURA					7,460,049.00	0.00	7,460,049.00	0.00	0.00	0.00	0.00	0.00	7,460,049.00	
22(I)		11	06	0053			2	7	2			Obras urbanísticas					7,460,049.00	0.00	7,460,049.00	0.00	0.00	0.00	0.00	0.00	7,460,049.00	
22(I)		11	06	0053	0000		2	7	2	7	01	Obras urbanísticas	4.3.02	30	9995	102	7,460,049.00	0.00	7,460,049.00	0.00	0.00	0.00	0.00	0.00	7,460,049.00	
22(I)		11	06	0057								Remodelacion Del Parque Ubicado En La Av. Los					0.00	6,139,076.00	6,139,076.00	6,139,076.00	0.00	0.00	0.00	0.00	6,139,076.00	
22(I)		11	06	0057								Proceres, Frente A La Universidad INTEC					0.00	6,139,076.00	6,139,076.00	6,139,076.00	0.00	0.00	0.00	0.00	6,139,076.00	
22(I)		11	06	0057								NO APLICA					0.00	6,139,076.00	6,139,076.00	6,139,076.00	0.00	0.00	0.00	0.00	6,139,076.00	
22(I)		11	06	0057								GASTOS					0.00	6,139,076.00	6,139,076.00	6,139,076.00	0.00	0.00	0.00	0.00	6,139,076.00	
22(I)		11	06	0057			2					OBRAS					0.00	6,139,076.00	6,139,076.00	6,139,076.00	0.00	0.00	0.00	0.00	6,139,076.00	
22(I)		11	06	0057			2	7				INFRAESTRUCTURA					0.00	6,139,076.00	6,139,076.00	6,139,076.00	0.00	0.00	0.00	0.00	6,139,076.00	
22(I)		11	06	0057			2	7	2			Obras urbanísticas					0.00	6,139,076.00	6,139,076.00	6,139,076.00	0.00	0.00	0.00	0.00	6,139,076.00	
22(I)		11	06	0057	0000		2	7	2	7	01	Obras urbanísticas	4.3.02	30	9995	102	0.00	6,139,076.00	6,139,076.00	6,139,076.00	0.00	0.00	0.00	0.00	6,139,076.00	
22(I)		11	06	0058								Remozamiento Parque La Chorrera					2,063,290.00	0.00	2,063,290.00	0.00	0.00	0.00	0.00	0.00	2,063,290.00	
22(I)		11	06	0058								NO APLICA					2,063,290.00	0.00	2,063,290.00	0.00	0.00	0.00	0.00	0.00	2,063,290.00	
22(I)		11	06	0058								GASTOS					2,063,290.00	0.00	2,063,290.00	0.00	0.00	0.00	0.00	0.00	2,063,290.00	
22(I)		11	06	0058			2					OBRAS					2,063,290.00	0.00	2,063,290.00	0.00	0.00	0.00	0.00	0.00	2,063,290.00	
22(I)		11	06	0058			2	7				INFRAESTRUCTURA					2,063,290.00	0.00	2,063,290.00	0.00	0.00	0.00	0.00	0.00	2,063,290.00	
22(I)		11	06	0058			2	7	2			Obras urbanísticas					2,063,290.00	0.00	2,063,290.00	0.00	0.00	0.00	0.00	0.00	2,063,290.00	

ELABORADOR POR

REVISADO POR

AUTORIZADO POR

MINISTERIO DE HACIENDA

CENTRALIZACIÓN DE LA INFORMACIÓN FINANCIERA DEL ESTADO

EJECUCIÓN DE LOS GASTOS Y APLICACIONES FINANCIERAS POR DESTINO DE FONDOS Y ESTRUCTURA

CORRESPONDIENTE AL MES DE JUNIO DEL AÑO 2020

FORM. EP-02

CODIGO DEL CAPITULO: 7001

DENOMINACION: AYUNTAMIENTO DEL DISTRITO NACIONAL

DESTINO DE FONDO: TODOS

ESTADO: TODOS

DESTINO DE FONDO	Estructura					INSTITUCION RECEPTORA	CODIGO SNIP	Clasificador de Gasto					DENOMINACION DEL GASTO	FUNCION	FUENTE FINANCIAMIENTO	FUENTE ESPECIFICA	ORGANISMO FINANCIADOR	Presupuesto			Etapas del Gasto					
	Partida no Asignada a Programa	PROGRAMA	PROYECTO	ACTIVIDAD/OBRA	TIPO			OBJETO	CUENTA	SUBCUENTA	Auxiliar	Presupuesto Original Año Actual						Modificaciones	Vigente	Acumulado Anterior	Compromiso	Devengado	Pagado	Devengado a la fecha	Balance Disponible Al Mes	
																										18
1	2	3	4	5	6	7	8	9	10	11	12	13	14	15	16	17	18	19	20=18 + ó -19	21	22	23	24	25 = 21 + 23	26= 20-25	
22(I)		11	06	0058	0000		2	7	2	7	01	Obras urbanísticas	4.3.02	20	1955	100	2,063,290.00	0.00	2,063,290.00	0.00	0.00	0.00	0.00	0.00	0.00	2,063,290.00
22(I)		11	06	0059								Remodelacion Del Parque Constelacion, C1					1,200,000.00	0.00	1,200,000.00	0.00	0.00	0.00	0.00	0.00	1,200,000.00	
22(I)		11	06	0059								NO APLICA					1,200,000.00	0.00	1,200,000.00	0.00	0.00	0.00	0.00	0.00	1,200,000.00	
22(I)		11	06	0059													1,200,000.00	0.00	1,200,000.00	0.00	0.00	0.00	0.00	0.00	1,200,000.00	
22(I)		11	06	0059			2					GASTOS					1,200,000.00	0.00	1,200,000.00	0.00	0.00	0.00	0.00	0.00	1,200,000.00	
22(I)		11	06	0059			2	7				OBRAS					1,200,000.00	0.00	1,200,000.00	0.00	0.00	0.00	0.00	0.00	1,200,000.00	
22(I)		11	06	0059			2	7	2			INFRAESTRUCTURA					1,200,000.00	0.00	1,200,000.00	0.00	0.00	0.00	0.00	0.00	1,200,000.00	
22(I)		11	06	0059			2	7	2	7		Obras urbanísticas					1,200,000.00	0.00	1,200,000.00	0.00	0.00	0.00	0.00	0.00	1,200,000.00	
22(I)		11	06	0059	0000		2	7	2	7	01	Obras urbanísticas	4.3.02	30	9995	102	1,200,000.00	0.00	1,200,000.00	0.00	0.00	0.00	0.00	0.00	1,200,000.00	
22(I)		11	06	0060								Remodelacion Parque Los Pinos, La Fuente De Guachupita, Francisco del Rosario					1,560,939.00	0.00	1,560,939.00	0.00	0.00	0.00	0.00	0.00	1,560,939.00	
22(I)		11	06	0060								NO APLICA					1,560,939.00	0.00	1,560,939.00	0.00	0.00	0.00	0.00	0.00	1,560,939.00	
22(I)		11	06	0060													1,560,939.00	0.00	1,560,939.00	0.00	0.00	0.00	0.00	0.00	1,560,939.00	
22(I)		11	06	0060			2					GASTOS					1,560,939.00	0.00	1,560,939.00	0.00	0.00	0.00	0.00	0.00	1,560,939.00	
22(I)		11	06	0060			2	7				OBRAS					1,560,939.00	0.00	1,560,939.00	0.00	0.00	0.00	0.00	0.00	1,560,939.00	
22(I)		11	06	0060			2	7	2			INFRAESTRUCTURA					1,560,939.00	0.00	1,560,939.00	0.00	0.00	0.00	0.00	0.00	1,560,939.00	
22(I)		11	06	0060			2	7	2	7		Obras urbanísticas					1,560,939.00	0.00	1,560,939.00	0.00	0.00	0.00	0.00	0.00	1,560,939.00	
22(I)		11	06	0060	0000		2	7	2	7	01	Obras urbanísticas	4.3.02	20	1955	100	1,560,939.00	0.00	1,560,939.00	0.00	0.00	0.00	0.00	0.00	1,560,939.00	
22(I)		11	06	0061								Reparacion De Los 3 Parques Infantiles Del Tnel Los Manguitos, C1					1,643,038.00	0.00	1,643,038.00	0.00	0.00	0.00	0.00	0.00	1,643,038.00	
22(I)		11	06	0061								NO APLICA					1,643,038.00	0.00	1,643,038.00	0.00	0.00	0.00	0.00	0.00	1,643,038.00	
22(I)		11	06	0061													1,643,038.00	0.00	1,643,038.00	0.00	0.00	0.00	0.00	0.00	1,643,038.00	
22(I)		11	06	0061			2					GASTOS					1,643,038.00	0.00	1,643,038.00	0.00	0.00	0.00	0.00	0.00	1,643,038.00	
22(I)		11	06	0061			2	7				OBRAS					1,643,038.00	0.00	1,643,038.00	0.00	0.00	0.00	0.00	0.00	1,643,038.00	
22(I)		11	06	0061			2	7	2			INFRAESTRUCTURA					1,643,038.00	0.00	1,643,038.00	0.00	0.00	0.00	0.00	0.00	1,643,038.00	
22(I)		11	06	0061			2	7	2	7		Obras urbanísticas					1,643,038.00	0.00	1,643,038.00	0.00	0.00	0.00	0.00	0.00	1,643,038.00	

ELABORADOR POR

REVISADO POR

AUTORIZADO POR

MINISTERIO DE HACIENDA

CENTRALIZACIÓN DE LA INFORMACIÓN FINANCIERA DEL ESTADO

EJECUCIÓN DE LOS GASTOS Y APLICACIONES FINANCIERAS POR DESTINO DE FONDOS Y ESTRUCTURA

CORRESPONDIENTE AL MES DE JUNIO DEL AÑO 2020

FORM. EP-02

CODIGO DEL CAPITULO: 7001

DENOMINACION: AYUNTAMIENTO DEL DISTRITO NACIONAL

DESTINO DE FONDO: TODOS

ESTADO: TODOS

DESTINO DE FONDO	Estructura					INSTITUCION RECEPTORA	CODIGO SNIP	Clasificador de Gasto					DENOMINACION DEL GASTO	FUNCION	FUENTE FINANCIAMIENTO	FUENTE ESPECIFICA	ORGANISMO FINANCIADOR	Presupuesto			Etapas del Gasto						
	Partida no Asignada a Programa	PROGRAMA	PROYECTO	ACTIVIDAD/OBRA	TIPO			OBJETO	CUENTA	SUBCUENTA	Auxiliar	Presupuesto Original Año Actual						Modificaciones	Vigente	Acumulado Anterior	Compromiso	Devengado	Pagado	Devengado a la fecha	Balance Disponible Al Mes		
																										18	19
1	2	3	4	5	8	9	10	11	12	13	14	15	16	17	18	19	20=18 + ó -19	21	22	23	24	25 = 21 + 23	26= 20-25				
22(I)		11	06	0061	0000			2	7	2	7	01	Obras urbanísticas	4.3.02	20	1955	100	1,643,038.00	0.00	1,643,038.00	0.00	0.00	0.00	0.00	0.00	0.00	1,643,038.00
22(I)		11	06	0062									Remodelacion Parque Infantil Villa Francisca, C3					1,543,139.00	0.00	1,543,139.00	0.00	0.00	0.00	0.00	0.00	0.00	1,543,139.00
22(I)		11	06	0062									NO APLICA					1,543,139.00	0.00	1,543,139.00	0.00	0.00	0.00	0.00	0.00	0.00	1,543,139.00
22(I)		11	06	0062									GASTOS					1,543,139.00	0.00	1,543,139.00	0.00	0.00	0.00	0.00	0.00	0.00	1,543,139.00
22(I)		11	06	0062				2					OBRAS					1,543,139.00	0.00	1,543,139.00	0.00	0.00	0.00	0.00	0.00	0.00	1,543,139.00
22(I)		11	06	0062				2	7				INFRAESTRUCTURA					1,543,139.00	0.00	1,543,139.00	0.00	0.00	0.00	0.00	0.00	0.00	1,543,139.00
22(I)		11	06	0062				2	7	2	7		Obras urbanísticas					1,543,139.00	0.00	1,543,139.00	0.00	0.00	0.00	0.00	0.00	0.00	1,543,139.00
22(I)		11	06	0062	0000			2	7	2	7	01	Obras urbanísticas	4.3.02	20	1955	100	1,543,139.00	0.00	1,543,139.00	0.00	0.00	0.00	0.00	0.00	0.00	1,543,139.00
22(I)		11	06	0063									Reconstruccion Parque Urb. Rosmil Entre Las Calles # 2, # 4, # 5					3,104,390.00	0.00	3,104,390.00	0.00	0.00	0.00	0.00	0.00	0.00	3,104,390.00
22(I)		11	06	0063									NO APLICA					3,104,390.00	0.00	3,104,390.00	0.00	0.00	0.00	0.00	0.00	0.00	3,104,390.00
22(I)		11	06	0063									GASTOS					3,104,390.00	0.00	3,104,390.00	0.00	0.00	0.00	0.00	0.00	0.00	3,104,390.00
22(I)		11	06	0063				2					OBRAS					3,104,390.00	0.00	3,104,390.00	0.00	0.00	0.00	0.00	0.00	0.00	3,104,390.00
22(I)		11	06	0063				2	7	2			INFRAESTRUCTURA					3,104,390.00	0.00	3,104,390.00	0.00	0.00	0.00	0.00	0.00	0.00	3,104,390.00
22(I)		11	06	0063				2	7	2	7		Obras urbanísticas					3,104,390.00	0.00	3,104,390.00	0.00	0.00	0.00	0.00	0.00	0.00	3,104,390.00
22(I)		11	06	0063	0000			2	7	2	7	01	Obras urbanísticas	4.3.02	20	1955	100	3,104,390.00	0.00	3,104,390.00	0.00	0.00	0.00	0.00	0.00	0.00	3,104,390.00
22(I)		11	06	0064									Reconstruccion Parque Urb. Rosmil Entre Las Calles 7 Y Calle 8					1,816,234.00	0.00	1,816,234.00	0.00	0.00	0.00	0.00	0.00	0.00	1,816,234.00
22(I)		11	06	0064									NO APLICA					1,816,234.00	0.00	1,816,234.00	0.00	0.00	0.00	0.00	0.00	0.00	1,816,234.00
22(I)		11	06	0064									GASTOS					1,816,234.00	0.00	1,816,234.00	0.00	0.00	0.00	0.00	0.00	0.00	1,816,234.00
22(I)		11	06	0064				2					OBRAS					1,816,234.00	0.00	1,816,234.00	0.00	0.00	0.00	0.00	0.00	0.00	1,816,234.00
22(I)		11	06	0064				2	7	2			INFRAESTRUCTURA					1,816,234.00	0.00	1,816,234.00	0.00	0.00	0.00	0.00	0.00	0.00	1,816,234.00
22(I)		11	06	0064				2	7	2	7		Obras urbanísticas					1,816,234.00	0.00	1,816,234.00	0.00	0.00	0.00	0.00	0.00	0.00	1,816,234.00

ELABORADOR POR

REVISADO POR

AUTORIZADO POR

MINISTERIO DE HACIENDA

CENTRALIZACIÓN DE LA INFORMACIÓN FINANCIERA DEL ESTADO

EJECUCIÓN DE LOS GASTOS Y APLICACIONES FINANCIERAS POR DESTINO DE FONDOS Y ESTRUCTURA

CORRESPONDIENTE AL MES DE JUNIO DEL AÑO 2020

FORM. EP-02

CODIGO DEL CAPITULO: 7001

DENOMINACION: AYUNTAMIENTO DEL DISTRITO NACIONAL

DESTINO DE FONDO: TODOS

ESTADO: TODOS

DESTINO DE FONDO	Estructura					INSTITUCION RECEPTORA	CODIGO SNIP	Clasificador de Gasto					DENOMINACION DEL GASTO	FUNCION	FUENTE FINANCIAMIENTO	FUENTE ESPECIFICA	ORGANISMO FINANCIADOR	Presupuesto			Etapas del Gasto					
	Partida no Asignada a Programa	PROGRAMA	PROYECTO	ACTIVIDAD/OBRA	TIPO			OBJETO	CUENTA	SUBCUENTA	Auxiliar	Presupuesto Original Año Actual						Modificaciones	Vigente	Acumulado Anterior	Compromiso	Devengado	Pagado	Devengado a la fecha	Balance Disponible Al Mes	
																										18
1	2	3	4	5	6	7	8	9	10	11	12	13	14	15	16	17	18	19	20=18 + ó -19	21	22	23	24	25 = 21 + 23	26= 20-25	
22(I)		11	06	0064	0000		2	7	2	7	01	Obras urbanísticas	4.3.02	20	1955	100	1,816,234.00	0.00	1,816,234.00	0.00	0.00	0.00	0.00	0.00	0.00	1,816,234.00
22(I)		11	06	0065								Reconstruccion Del Parque, Costa Brava, El Cacique					5,091,454.00	0.00	5,091,454.00	0.00	0.00	0.00	0.00	0.00	0.00	5,091,454.00
22(I)		11	06	0065								NO APLICA					5,091,454.00	0.00	5,091,454.00	0.00	0.00	0.00	0.00	0.00	0.00	5,091,454.00
22(I)		11	06	0065								GASTOS					5,091,454.00	0.00	5,091,454.00	0.00	0.00	0.00	0.00	0.00	0.00	5,091,454.00
22(I)		11	06	0065			2					OBRAS					5,091,454.00	0.00	5,091,454.00	0.00	0.00	0.00	0.00	0.00	0.00	5,091,454.00
22(I)		11	06	0065			2	7				INFRAESTRUCTURA					5,091,454.00	0.00	5,091,454.00	0.00	0.00	0.00	0.00	0.00	0.00	5,091,454.00
22(I)		11	06	0065			2	7	2			Obras urbanísticas					5,091,454.00	0.00	5,091,454.00	0.00	0.00	0.00	0.00	0.00	0.00	5,091,454.00
22(I)		11	06	0065	0000		2	7	2	7	01	Obras urbanísticas	4.3.02	20	1955	100	5,091,454.00	0.00	5,091,454.00	0.00	0.00	0.00	0.00	0.00	0.00	5,091,454.00
22(I)		11	06	0066								Reparacion Parque Urbanizacion Velazcasa					608,421.00	0.00	608,421.00	0.00	0.00	0.00	0.00	0.00	0.00	608,421.00
22(I)		11	06	0066								NO APLICA					608,421.00	0.00	608,421.00	0.00	0.00	0.00	0.00	0.00	0.00	608,421.00
22(I)		11	06	0066								GASTOS					608,421.00	0.00	608,421.00	0.00	0.00	0.00	0.00	0.00	0.00	608,421.00
22(I)		11	06	0066			2					OBRAS					608,421.00	0.00	608,421.00	0.00	0.00	0.00	0.00	0.00	0.00	608,421.00
22(I)		11	06	0066			2	7				INFRAESTRUCTURA					608,421.00	0.00	608,421.00	0.00	0.00	0.00	0.00	0.00	0.00	608,421.00
22(I)		11	06	0066			2	7	2			Obras urbanísticas					608,421.00	0.00	608,421.00	0.00	0.00	0.00	0.00	0.00	0.00	608,421.00
22(I)		11	06	0066	0000		2	7	2	7	01	Obras urbanísticas	4.3.02	20	1955	100	608,421.00	0.00	608,421.00	0.00	0.00	0.00	0.00	0.00	0.00	608,421.00
22(I)		11	06	0067								Remodelacion Parque Dominicanos Ausentes, Urb. Tropical					6,309,453.00	0.00	6,309,453.00	0.00	0.00	0.00	0.00	0.00	0.00	6,309,453.00
22(I)		11	06	0067								NO APLICA					6,309,453.00	0.00	6,309,453.00	0.00	0.00	0.00	0.00	0.00	0.00	6,309,453.00
22(I)		11	06	0067								GASTOS					6,309,453.00	0.00	6,309,453.00	0.00	0.00	0.00	0.00	0.00	0.00	6,309,453.00
22(I)		11	06	0067			2					OBRAS					6,309,453.00	0.00	6,309,453.00	0.00	0.00	0.00	0.00	0.00	0.00	6,309,453.00
22(I)		11	06	0067			2	7				INFRAESTRUCTURA					6,309,453.00	0.00	6,309,453.00	0.00	0.00	0.00	0.00	0.00	0.00	6,309,453.00
22(I)		11	06	0067			2	7	2			Obras urbanísticas					6,309,453.00	0.00	6,309,453.00	0.00	0.00	0.00	0.00	0.00	0.00	6,309,453.00

ELABORADOR POR

REVISADO POR

AUTORIZADO POR

MINISTERIO DE HACIENDA

CENTRALIZACIÓN DE LA INFORMACIÓN FINANCIERA DEL ESTADO

EJECUCIÓN DE LOS GASTOS Y APLICACIONES FINANCIERAS POR DESTINO DE FONDOS Y ESTRUCTURA

CORRESPONDIENTE AL MES DE JUNIO DEL AÑO 2020

FORM. EP-02

CODIGO DEL CAPITULO: 7001

DENOMINACION: AYUNTAMIENTO DEL DISTRITO NACIONAL

DESTINO DE FONDO: TODOS

ESTADO: TODOS

DESTINO DE FONDO	Estructura					INSTITUCION RECEPTORA	CODIGO SNIP	Clasificador de Gasto					DENOMINACION DEL GASTO	FUNCION	FUENTE FINANCIAMIENTO	FUENTE ESPECIFICA	ORGANISMO FINANCIADOR	Presupuesto			Etapas del Gasto					
	Partida no Asignada a Programa	PROGRAMA	PROYECTO	ACTIVIDAD/OBRA	TIPO			OBJETO	CUENTA	SUBCUENTA	Auxiliar	Presupuesto Original Año Actual						Modificaciones	Vigente	Acumulado Anterior	Compromiso	Devengado	Pagado	Devengado a la fecha	Balance Disponible Al Mes	
																										18
1	2	3	4	5	6	7	8	9	10	11	12	13	14	15	16	17	18	19	20=18 + ó -19	21	22	23	24	25 = 21 + 23	26= 20-25	
22(I)		11	06	0067	0000		2	7	2	7	01	Obras urbanísticas	4.3.02	20	1955	100	6,309,453.00	0.00	6,309,453.00	0.00	0.00	0.00	0.00	0.00	0.00	6,309,453.00
22(I)		11	06	0068								Sealización En Parque Mirador Sur.					5,516,583.00	0.00	5,516,583.00	0.00	0.00	0.00	0.00	0.00	0.00	5,516,583.00
22(I)		11	06	0068								NO APLICA					5,516,583.00	0.00	5,516,583.00	0.00	0.00	0.00	0.00	0.00	0.00	5,516,583.00
22(I)		11	06	0068								GASTOS					5,516,583.00	0.00	5,516,583.00	0.00	0.00	0.00	0.00	0.00	0.00	5,516,583.00
22(I)		11	06	0068				2				OBRAS					5,516,583.00	0.00	5,516,583.00	0.00	0.00	0.00	0.00	0.00	0.00	5,516,583.00
22(I)		11	06	0068				2	7			INFRAESTRUCTURA					5,516,583.00	0.00	5,516,583.00	0.00	0.00	0.00	0.00	0.00	0.00	5,516,583.00
22(I)		11	06	0068				2	7	2	7	Obras urbanísticas					5,516,583.00	0.00	5,516,583.00	0.00	0.00	0.00	0.00	0.00	0.00	5,516,583.00
22(I)		11	06	0068	0000		2	7	2	7	01	Obras urbanísticas	4.3.02	20	1955	100	5,516,583.00	0.00	5,516,583.00	0.00	0.00	0.00	0.00	0.00	0.00	5,516,583.00
22(I)		11	06	0069								Reparacion Parque Nordesa II, Av. Independencia					393,428.00	0.00	393,428.00	0.00	0.00	0.00	0.00	0.00	0.00	393,428.00
22(I)		11	06	0069								NO APLICA					393,428.00	0.00	393,428.00	0.00	0.00	0.00	0.00	0.00	0.00	393,428.00
22(I)		11	06	0069								GASTOS					393,428.00	0.00	393,428.00	0.00	0.00	0.00	0.00	0.00	0.00	393,428.00
22(I)		11	06	0069				2				OBRAS					393,428.00	0.00	393,428.00	0.00	0.00	0.00	0.00	0.00	0.00	393,428.00
22(I)		11	06	0069				2	7	2		INFRAESTRUCTURA					393,428.00	0.00	393,428.00	0.00	0.00	0.00	0.00	0.00	0.00	393,428.00
22(I)		11	06	0069				2	7	2	7	Obras urbanísticas					393,428.00	0.00	393,428.00	0.00	0.00	0.00	0.00	0.00	0.00	393,428.00
22(I)		11	06	0069	0000		2	7	2	7	01	Obras urbanísticas	4.3.02	20	1955	100	393,428.00	0.00	393,428.00	0.00	0.00	0.00	0.00	0.00	0.00	393,428.00
22(I)		11	06	0070								Reparacion Parque Buenos Aires Del Mirador					379,897.00	0.00	379,897.00	0.00	0.00	0.00	0.00	0.00	0.00	379,897.00
22(I)		11	06	0070								NO APLICA					379,897.00	0.00	379,897.00	0.00	0.00	0.00	0.00	0.00	0.00	379,897.00
22(I)		11	06	0070								GASTOS					379,897.00	0.00	379,897.00	0.00	0.00	0.00	0.00	0.00	0.00	379,897.00
22(I)		11	06	0070				2				OBRAS					379,897.00	0.00	379,897.00	0.00	0.00	0.00	0.00	0.00	0.00	379,897.00
22(I)		11	06	0070				2	7	2		INFRAESTRUCTURA					379,897.00	0.00	379,897.00	0.00	0.00	0.00	0.00	0.00	0.00	379,897.00
22(I)		11	06	0070				2	7	2	7	Obras urbanísticas					379,897.00	0.00	379,897.00	0.00	0.00	0.00	0.00	0.00	0.00	379,897.00

ELABORADOR POR

REVISADO POR

AUTORIZADO POR

MINISTERIO DE HACIENDA

CENTRALIZACIÓN DE LA INFORMACIÓN FINANCIERA DEL ESTADO

EJECUCIÓN DE LOS GASTOS Y APLICACIONES FINANCIERAS POR DESTINO DE FONDOS Y ESTRUCTURA

CORRESPONDIENTE AL MES DE JUNIO DEL AÑO 2020

FORM. EP-02

CODIGO DEL CAPITULO: 7001

DENOMINACION: AYUNTAMIENTO DEL DISTRITO NACIONAL

DESTINO DE FONDO: TODOS

ESTADO: TODOS

DESTINO DE FONDO	Estructura				INSTITUCION RECEPTORA	CODIGO SNIP	Clasificador de Gasto					DENOMINACION DEL GASTO	FUNCION	FUENTE FINANCIAMIENTO	FUENTE ESPECIFICA	ORGANISMO FINANCIADOR	Presupuesto			Etapas del Gasto						
	Partida no Asignada a Programa	PROGRAMA	PROYECTO	ACTIVIDAD/OBRA			TIPO	OBJETO	CUENTA	SUBCUENTA	Auxiliar						Presupuesto Original Año Actual	Modificaciones	Vigente	Acumulado Anterior	Compromiso	Devengado	Pagado	Devengado a la fecha	Balance Disponible Al Mes	
																										18
1	2	3	4	5	6	7	8	9	10	11	12	13	14	15	16	17	18	19	20=18 + ó -19	21	22	23	24	25 = 21 + 23	26= 20-25	
22(I)		11	06	0070	0000		2	7	2	7	01	Obras urbanísticas	4.3.02	20	1955	100	379,897.00	0.00	379,897.00	0.00	0.00	0.00	0.00	0.00	0.00	379,897.00
22(I)		11	06	0071								Remozamiento Parque Belice, Av. John F. Kennedy, Frente A Bonanza Dominicana					2,191,301.00	0.00	2,191,301.00	0.00	0.00	0.00	0.00	0.00	0.00	2,191,301.00
22(I)		11	06	0071								NO APLICA					2,191,301.00	0.00	2,191,301.00	0.00	0.00	0.00	0.00	0.00	0.00	2,191,301.00
22(I)		11	06	0071													2,191,301.00	0.00	2,191,301.00	0.00	0.00	0.00	0.00	0.00	0.00	2,191,301.00
22(I)		11	06	0071			2					GASTOS					2,191,301.00	0.00	2,191,301.00	0.00	0.00	0.00	0.00	0.00	0.00	2,191,301.00
22(I)		11	06	0071			2	7				OBRAS					2,191,301.00	0.00	2,191,301.00	0.00	0.00	0.00	0.00	0.00	0.00	2,191,301.00
22(I)		11	06	0071			2	7	2			INFRAESTRUCTURA					2,191,301.00	0.00	2,191,301.00	0.00	0.00	0.00	0.00	0.00	0.00	2,191,301.00
22(I)		11	06	0071			2	7	2	7		Obras urbanísticas					2,191,301.00	0.00	2,191,301.00	0.00	0.00	0.00	0.00	0.00	0.00	2,191,301.00
22(I)		11	06	0071	0000		2	7	2	7	01	Obras urbanísticas	4.3.02	20	1955	100	2,191,301.00	0.00	2,191,301.00	0.00	0.00	0.00	0.00	0.00	0.00	2,191,301.00
22(I)		11	06	0072								Remodelacion Parque Curvo Urbanizacion Las Avenidas, Los Rios					722,828.00	0.00	722,828.00	0.00	0.00	0.00	0.00	0.00	0.00	722,828.00
22(I)		11	06	0072								NO APLICA					722,828.00	0.00	722,828.00	0.00	0.00	0.00	0.00	0.00	0.00	722,828.00
22(I)		11	06	0072													722,828.00	0.00	722,828.00	0.00	0.00	0.00	0.00	0.00	0.00	722,828.00
22(I)		11	06	0072			2					GASTOS					722,828.00	0.00	722,828.00	0.00	0.00	0.00	0.00	0.00	0.00	722,828.00
22(I)		11	06	0072			2	7				OBRAS					722,828.00	0.00	722,828.00	0.00	0.00	0.00	0.00	0.00	0.00	722,828.00
22(I)		11	06	0072			2	7	2			INFRAESTRUCTURA					722,828.00	0.00	722,828.00	0.00	0.00	0.00	0.00	0.00	0.00	722,828.00
22(I)		11	06	0072			2	7	2	7		Obras urbanísticas					722,828.00	0.00	722,828.00	0.00	0.00	0.00	0.00	0.00	0.00	722,828.00
22(I)		11	06	0072	0000		2	7	2	7	01	Obras urbanísticas	4.3.02	20	1955	100	722,828.00	0.00	722,828.00	0.00	0.00	0.00	0.00	0.00	0.00	722,828.00
22(I)		11	06	0073								Remodelacion Parque Farallon De Cristo Rey					1,753,779.00	0.00	1,753,779.00	0.00	0.00	0.00	0.00	0.00	0.00	1,753,779.00
22(I)		11	06	0073								NO APLICA					1,753,779.00	0.00	1,753,779.00	0.00	0.00	0.00	0.00	0.00	0.00	1,753,779.00
22(I)		11	06	0073													1,753,779.00	0.00	1,753,779.00	0.00	0.00	0.00	0.00	0.00	0.00	1,753,779.00
22(I)		11	06	0073			2					GASTOS					1,753,779.00	0.00	1,753,779.00	0.00	0.00	0.00	0.00	0.00	0.00	1,753,779.00
22(I)		11	06	0073			2	7				OBRAS					1,753,779.00	0.00	1,753,779.00	0.00	0.00	0.00	0.00	0.00	0.00	1,753,779.00
22(I)		11	06	0073			2	7	2			INFRAESTRUCTURA					1,753,779.00	0.00	1,753,779.00	0.00	0.00	0.00	0.00	0.00	0.00	1,753,779.00
22(I)		11	06	0073			2	7	2	7		Obras urbanísticas					1,753,779.00	0.00	1,753,779.00	0.00	0.00	0.00	0.00	0.00	0.00	1,753,779.00

ELABORADOR POR

REVISADO POR

AUTORIZADO POR

MINISTERIO DE HACIENDA

CENTRALIZACIÓN DE LA INFORMACIÓN FINANCIERA DEL ESTADO

EJECUCIÓN DE LOS GASTOS Y APLICACIONES FINANCIERAS POR DESTINO DE FONDOS Y ESTRUCTURA

CORRESPONDIENTE AL MES DE JUNIO DEL AÑO 2020

FORM. EP-02

CODIGO DEL CAPITULO: 7001

DENOMINACION: AYUNTAMIENTO DEL DISTRITO NACIONAL

DESTINO DE FONDO: TODOS

ESTADO: TODOS

DESTINO DE FONDO	Estructura				INSTITUCION RECEPTORA	CODIGO SNIP	Clasificador de Gasto					DENOMINACION DEL GASTO	FUNCION	FUENTE FINANCIAMIENTO	FUENTE ESPECIFICA	ORGANISMO FINANCIADOR	Presupuesto			Etapas del Gasto						
	Partida no Asignada a Programa	PROGRAMA	PROYECTO	ACTIVIDAD/OBRA			TIPO	OBJETO	CUENTA	SUBCUENTA	Auxiliar						Presupuesto Original Año Actual	Modificaciones	Vigente	Acumulado Anterior	Compromiso	Devengado	Pagado	Devengado a la fecha	Balance Disponible Al Mes	
																										18
1	2	3	4	5	6	7	8	9	10	11	12	13	14	15	16	17	18	19	20=18 + ó -19	21	22	23	24	25 = 21 + 23	26= 20-25	
22(I)		11	06	0073	0000		2	7	2	7	01	Obras urbanísticas	4.3.02	30	9995	102	1,753,779.00	0.00	1,753,779.00	0.00	0.00	0.00	0.00	0.00	0.00	1,753,779.00
22(I)		11	06	0074								Parque Av. Duarte Esq. Anibal De Espinosa (Los Perros), Villas Agricolas					761,891.00	0.00	761,891.00	0.00	0.00	0.00	0.00	0.00	0.00	761,891.00
22(I)		11	06	0074								NO APLICA					761,891.00	0.00	761,891.00	0.00	0.00	0.00	0.00	0.00	0.00	761,891.00
22(I)		11	06	0074													761,891.00	0.00	761,891.00	0.00	0.00	0.00	0.00	0.00	0.00	761,891.00
22(I)		11	06	0074			2					GASTOS					761,891.00	0.00	761,891.00	0.00	0.00	0.00	0.00	0.00	0.00	761,891.00
22(I)		11	06	0074			2	7				OBRAS					761,891.00	0.00	761,891.00	0.00	0.00	0.00	0.00	0.00	0.00	761,891.00
22(I)		11	06	0074			2	7	2			INFRAESTRUCTURA					761,891.00	0.00	761,891.00	0.00	0.00	0.00	0.00	0.00	0.00	761,891.00
22(I)		11	06	0074			2	7	2	7		Obras urbanísticas					761,891.00	0.00	761,891.00	0.00	0.00	0.00	0.00	0.00	0.00	761,891.00
22(I)		11	06	0074	0000		2	7	2	7	01	Obras urbanísticas	4.3.02	20	1955	100	761,891.00	0.00	761,891.00	0.00	0.00	0.00	0.00	0.00	0.00	761,891.00
22(I)		11	06	0075								Remozamiento del Parque El Pedregal, C1					4,381,025.00	0.00	4,381,025.00	0.00	0.00	0.00	0.00	0.00	0.00	4,381,025.00
22(I)		11	06	0075								NO APLICA					4,381,025.00	0.00	4,381,025.00	0.00	0.00	0.00	0.00	0.00	0.00	4,381,025.00
22(I)		11	06	0075													4,381,025.00	0.00	4,381,025.00	0.00	0.00	0.00	0.00	0.00	0.00	4,381,025.00
22(I)		11	06	0075			2					GASTOS					4,381,025.00	0.00	4,381,025.00	0.00	0.00	0.00	0.00	0.00	0.00	4,381,025.00
22(I)		11	06	0075			2	7				OBRAS					4,381,025.00	0.00	4,381,025.00	0.00	0.00	0.00	0.00	0.00	0.00	4,381,025.00
22(I)		11	06	0075			2	7	2			INFRAESTRUCTURA					4,381,025.00	0.00	4,381,025.00	0.00	0.00	0.00	0.00	0.00	0.00	4,381,025.00
22(I)		11	06	0075			2	7	2	7		Obras urbanísticas					4,381,025.00	0.00	4,381,025.00	0.00	0.00	0.00	0.00	0.00	0.00	4,381,025.00
22(I)		11	06	0075	0000		2	7	2	7	01	Obras urbanísticas	4.3.02	20	1955	100	4,381,025.00	0.00	4,381,025.00	0.00	0.00	0.00	0.00	0.00	0.00	4,381,025.00
22(I)		11	07									Construcción Infraestructuras Culturales, Educativas , Religiosas y Funebre					40,039,781.00	20,159,600.56	60,199,381.56	0.00	0.00	0.00	0.00	0.00	0.00	60,199,381.56
22(I)		11	07	0052								Construccion De Funeraria En Los Rios, C2					19,801,202.00	0.00	19,801,202.00	0.00	0.00	0.00	0.00	0.00	0.00	19,801,202.00
22(I)		11	07	0052								NO APLICA					19,801,202.00	0.00	19,801,202.00	0.00	0.00	0.00	0.00	0.00	0.00	19,801,202.00
22(I)		11	07	0052													19,801,202.00	0.00	19,801,202.00	0.00	0.00	0.00	0.00	0.00	0.00	19,801,202.00
22(I)		11	07	0052			2					GASTOS					19,801,202.00	0.00	19,801,202.00	0.00	0.00	0.00	0.00	0.00	0.00	19,801,202.00
22(I)		11	07	0052			2	7				OBRAS					19,801,202.00	0.00	19,801,202.00	0.00	0.00	0.00	0.00	0.00	0.00	19,801,202.00
22(I)		11	07	0052			2	7	1			OBRAS EN EDIFICACIONES					19,801,202.00	0.00	19,801,202.00	0.00	0.00	0.00	0.00	0.00	0.00	19,801,202.00

ELABORADOR POR

REVISADO POR

AUTORIZADO POR

MINISTERIO DE HACIENDA

CENTRALIZACIÓN DE LA INFORMACIÓN FINANCIERA DEL ESTADO

EJECUCIÓN DE LOS GASTOS Y APLICACIONES FINANCIERAS POR DESTINO DE FONDOS Y ESTRUCTURA

CORRESPONDIENTE AL MES DE JUNIO DEL AÑO 2020

FORM. EP-02

CODIGO DEL CAPITULO: 7001

DENOMINACION: AYUNTAMIENTO DEL DISTRITO NACIONAL

DESTINO DE FONDO: TODOS

ESTADO: TODOS

DESTINO DE FONDO	Estructura					INSTITUCION RECEPTORA	CODIGO SNIP	Clasificador de Gasto					DENOMINACION DEL GASTO	FUNCION	FUENTE FINANCIAMIENTO	FUENTE ESPECIFICA	ORGANISMO FINANCIADOR	Presupuesto			Etapas del Gasto					
	Partida no Asignada a Programa	PROGRAMA	PROYECTO	ACTIVIDAD/OBRA	TIPO			OBJETO	CUENTA	SUBCUENTA	Auxiliar	Presupuesto Original Año Actual						Modificaciones	Vigente	Acumulado Anterior	Compromiso	Devengado	Pagado	Devengado a la fecha	Balance Disponible Al Mes	
																										18
1	2	3	4	5	6	7	8	9	10	11	12	13	14	15	16	17	18	19	20=18 + 6 -19	21	22	23	24	25 = 21 + 23	26= 20-25	
22(I)		11	07	0052			2	7	1	2		Obras para edificación no residencial					19,801,202.00	0.00	19,801,202.00	0.00	0.00	0.00	0.00	0.00	0.00	19,801,202.00
22(I)		11	07	0052	0000		2	7	1	2	01	Obras para edificación no residencial	4.3.05	30	9996	102	19,801,202.00	0.00	19,801,202.00	0.00	0.00	0.00	0.00	0.00	0.00	19,801,202.00
22(I)		11	07	0053								Reparacion Del Club Deportivo, La Yuca Del Naco, C1					0.00	0.00	0.00	0.00	0.00	0.00	0.00	0.00	0.00	0.00
22(I)		11	07	0053								NO APLICA					0.00	0.00	0.00	0.00	0.00	0.00	0.00	0.00	0.00	0.00
22(I)		11	07	0053								GASTOS					0.00	0.00	0.00	0.00	0.00	0.00	0.00	0.00	0.00	0.00
22(I)		11	07	0053			2	7				OBRAS					0.00	0.00	0.00	0.00	0.00	0.00	0.00	0.00	0.00	0.00
22(I)		11	07	0053			2	7	1			OBRAS EN EDIFICACIONES					0.00	0.00	0.00	0.00	0.00	0.00	0.00	0.00	0.00	0.00
22(I)		11	07	0053			2	7	1	2		Obras para edificación no residencial					0.00	0.00	0.00	0.00	0.00	0.00	0.00	0.00	0.00	0.00
22(I)		11	07	0053	0000		2	7	1	2	01	Obras para edificación no residencial	4.3.05	30	9996	102	0.00	0.00	0.00	0.00	0.00	0.00	0.00	0.00	0.00	0.00
22(I)		11	07	0054								Remozamiento Club Jimenez Moya, Mata Hambre, C1					0.00	0.00	0.00	0.00	0.00	0.00	0.00	0.00	0.00	0.00
22(I)		11	07	0054								NO APLICA					0.00	0.00	0.00	0.00	0.00	0.00	0.00	0.00	0.00	0.00
22(I)		11	07	0054								GASTOS					0.00	0.00	0.00	0.00	0.00	0.00	0.00	0.00	0.00	0.00
22(I)		11	07	0054			2	7				OBRAS					0.00	0.00	0.00	0.00	0.00	0.00	0.00	0.00	0.00	0.00
22(I)		11	07	0054			2	7	1			OBRAS EN EDIFICACIONES					0.00	0.00	0.00	0.00	0.00	0.00	0.00	0.00	0.00	0.00
22(I)		11	07	0054			2	7	1	2		Obras para edificación no residencial					0.00	0.00	0.00	0.00	0.00	0.00	0.00	0.00	0.00	0.00
22(I)		11	07	0054	0000		2	7	1	2	01	Obras para edificación no residencial	4.3.05	30	9996	102	0.00	0.00	0.00	0.00	0.00	0.00	0.00	0.00	0.00	0.00
22(I)		11	07	0055								Reparacion Centro Comunal, Puerto Rico (Agustinita), C2					0.00	0.00	0.00	0.00	0.00	0.00	0.00	0.00	0.00	0.00
22(I)		11	07	0055								NO APLICA					0.00	0.00	0.00	0.00	0.00	0.00	0.00	0.00	0.00	0.00
22(I)		11	07	0055								GASTOS					0.00	0.00	0.00	0.00	0.00	0.00	0.00	0.00	0.00	0.00
22(I)		11	07	0055			2	7				OBRAS					0.00	0.00	0.00	0.00	0.00	0.00	0.00	0.00	0.00	0.00
22(I)		11	07	0055			2	7	1			OBRAS EN EDIFICACIONES					0.00	0.00	0.00	0.00	0.00	0.00	0.00	0.00	0.00	0.00

ELABORADOR POR

REVISADO POR

AUTORIZADO POR



MINISTERIO DE HACIENDA

CENTRALIZACIÓN DE LA INFORMACIÓN FINANCIERA DEL ESTADO

EJECUCIÓN DE LOS GASTOS Y APLICACIONES FINANCIERAS POR DESTINO DE FONDOS Y ESTRUCTURA

CORRESPONDIENTE AL MES DE JUNIO DEL AÑO 2020

FORM. EP-02

CODIGO DEL CAPITULO: 7001

DENOMINACION: AYUNTAMIENTO DEL DISTRITO NACIONAL

DESTINO DE FONDO: TODOS

ESTADO: TODOS

DESTINO DE FONDO	Estructura					INSTITUCION RECEPTORA	CODIGO SNIP	Clasificador de Gasto					DENOMINACION DEL GASTO	FUNCION	FUENTE FINANCIAMIENTO	FUENTE ESPECIFICA	ORGANISMO FINANCIADOR	Presupuesto			Etapas del Gasto				
	Partida no Asignada a Programa	PROGRAMA	PROYECTO	ACTIVIDAD/OBRA	TIPO			OBJETO	CUENTA	SUBCUENTA	Auxiliar	Presupuesto Original Año Actual						Modificaciones	Vigente	Acumulado Anterior	Compromiso	Devengado	Pagado	Devengado a la fecha	Balance Disponible Al Mes
1	2	3	4	5	6	7	8	9	10	11	12	13	14	15	16	17	18	19	20=18 + ó -19	21	22	23	24	25 = 21 + 23	26= 20-25
22(I)		11	07	0055			2	7	1	2		Obras para edificación no residencial					0.00	0.00	0.00	0.00	0.00	0.00	0.00	0.00	0.00
22(I)		11	07	0055	0000		2	7	1	2	01	Obras para edificación no residencial	4.3.05	30	9996	102	0.00	0.00	0.00	0.00	0.00	0.00	0.00	0.00	0.00
22(I)		11	07	0056								Instalacion De Escuela Laboral, Las Caitas, C3					535,759.00	0.00	535,759.00	0.00	0.00	0.00	0.00	0.00	535,759.00
22(I)		11	07	0056								NO APLICA					535,759.00	0.00	535,759.00	0.00	0.00	0.00	0.00	0.00	535,759.00
22(I)		11	07	0056								GASTOS					535,759.00	0.00	535,759.00	0.00	0.00	0.00	0.00	0.00	535,759.00
22(I)		11	07	0056				2				OBRAS					535,759.00	0.00	535,759.00	0.00	0.00	0.00	0.00	0.00	535,759.00
22(I)		11	07	0056				2	7			OBRAS EN EDIFICACIONES					535,759.00	0.00	535,759.00	0.00	0.00	0.00	0.00	0.00	535,759.00
22(I)		11	07	0056				2	7	1	2	Obras para edificación no residencial					535,759.00	0.00	535,759.00	0.00	0.00	0.00	0.00	0.00	535,759.00
22(I)		11	07	0056	0000		2	7	1	2	01	Obras para edificación no residencial	4.3.05	30	9996	102	0.00	0.00	0.00	0.00	0.00	0.00	0.00	0.00	0.00
22(I)		11	07	0056	0000		2	7	1	2	01	Obras para edificación no residencial	4.4.09	30	9996	102	535,759.00	0.00	535,759.00	0.00	0.00	0.00	0.00	0.00	535,759.00
22(I)		11	07	0057								Construccion Oficina INPOSDOM Al Lado					886,754.00	0.00	886,754.00	0.00	0.00	0.00	0.00	0.00	886,754.00
22(I)		11	07	0057								Funeraria Municipal Los Kilometros					886,754.00	0.00	886,754.00	0.00	0.00	0.00	0.00	0.00	886,754.00
22(I)		11	07	0057								NO APLICA					886,754.00	0.00	886,754.00	0.00	0.00	0.00	0.00	0.00	886,754.00
22(I)		11	07	0057								GASTOS					886,754.00	0.00	886,754.00	0.00	0.00	0.00	0.00	0.00	886,754.00
22(I)		11	07	0057				2				OBRAS					886,754.00	0.00	886,754.00	0.00	0.00	0.00	0.00	0.00	886,754.00
22(I)		11	07	0057				2	7			OBRAS EN EDIFICACIONES					886,754.00	0.00	886,754.00	0.00	0.00	0.00	0.00	0.00	886,754.00
22(I)		11	07	0057				2	7	1	2	Obras para edificación no residencial					886,754.00	0.00	886,754.00	0.00	0.00	0.00	0.00	0.00	886,754.00
22(I)		11	07	0057	0000		2	7	1	2	01	Obras para edificación no residencial	4.3.05	30	9996	102	886,754.00	0.00	886,754.00	0.00	0.00	0.00	0.00	0.00	886,754.00
22(I)		11	07	0058								Funeraria Municipal Ensanche Quisqueya					6,492,457.00	0.00	6,492,457.00	0.00	0.00	0.00	0.00	0.00	6,492,457.00
22(I)		11	07	0058								NO APLICA					6,492,457.00	0.00	6,492,457.00	0.00	0.00	0.00	0.00	0.00	6,492,457.00
22(I)		11	07	0058								GASTOS					6,492,457.00	0.00	6,492,457.00	0.00	0.00	0.00	0.00	0.00	6,492,457.00
22(I)		11	07	0058				2				OBRAS					6,492,457.00	0.00	6,492,457.00	0.00	0.00	0.00	0.00	0.00	6,492,457.00
22(I)		11	07	0058				2	7			OBRAS					6,492,457.00	0.00	6,492,457.00	0.00	0.00	0.00	0.00	0.00	6,492,457.00

ELABORADOR POR

REVISADO POR

AUTORIZADO POR

MINISTERIO DE HACIENDA

CENTRALIZACIÓN DE LA INFORMACIÓN FINANCIERA DEL ESTADO

EJECUCIÓN DE LOS GASTOS Y APLICACIONES FINANCIERAS POR DESTINO DE FONDOS Y ESTRUCTURA

CORRESPONDIENTE AL MES DE JUNIO DEL AÑO 2020

FORM. EP-02

CODIGO DEL CAPITULO: 7001

DENOMINACION: AYUNTAMIENTO DEL DISTRITO NACIONAL

DESTINO DE FONDO: TODOS

ESTADO: TODOS

DESTINO DE FONDO	Estructura					INSTITUCION RECEPTORA	CODIGO SNIP	Clasificador de Gasto					DENOMINACION DEL GASTO	FUNCION	FUENTE FINANCIAMIENTO	FUENTE ESPECIFICA	ORGANISMO FINANCIADOR	Presupuesto			Etapas del Gasto							
	Partida no Asignada a Programa	PROGRAMA	PROYECTO	ACTIVIDAD/OBRA	TIPO			OBJETO	CUENTA	SUBCUENTA	Auxiliar	Presupuesto Original Año Actual						Modificaciones	Vigente	Acumulado Anterior	Compromiso	Devengado	Pagado	Devengado a la fecha	Balance Disponible Al Mes			
																										18	19	20=18 + ó -19
22(I)	11	07	0058		2	7	1											6,492,457.00	0.00	6,492,457.00	0.00	0.00	0.00	0.00	0.00	0.00	0.00	6,492,457.00
22(I)	11	07	0058		2	7	1	2										6,492,457.00	0.00	6,492,457.00	0.00	0.00	0.00	0.00	0.00	0.00	0.00	6,492,457.00
22(I)	11	07	0058	0000	2	7	1	2	01				4.3.05	30	9996	102		6,492,457.00	0.00	6,492,457.00	0.00	0.00	0.00	0.00	0.00	0.00	0.00	6,492,457.00
22(I)	11	07	0059															1,720,443.00	0.00	1,720,443.00	0.00	0.00	0.00	0.00	0.00	0.00	0.00	1,720,443.00
22(I)	11	07	0059															1,720,443.00	0.00	1,720,443.00	0.00	0.00	0.00	0.00	0.00	0.00	0.00	1,720,443.00
22(I)	11	07	0059		2													1,720,443.00	0.00	1,720,443.00	0.00	0.00	0.00	0.00	0.00	0.00	0.00	1,720,443.00
22(I)	11	07	0059		2	7												1,720,443.00	0.00	1,720,443.00	0.00	0.00	0.00	0.00	0.00	0.00	0.00	1,720,443.00
22(I)	11	07	0059		2	7	1											1,720,443.00	0.00	1,720,443.00	0.00	0.00	0.00	0.00	0.00	0.00	0.00	1,720,443.00
22(I)	11	07	0059	0000	2	7	1	2	01				4.3.05	30	9996	102		0.00	0.00	0.00	0.00	0.00	0.00	0.00	0.00	0.00	0.00	0.00
22(I)	11	07	0059	0000	2	7	1	2	01				4.4.09	30	9996	102		1,720,443.00	0.00	1,720,443.00	0.00	0.00	0.00	0.00	0.00	0.00	0.00	1,720,443.00
22(I)	11	07	0060															2,230,998.00	0.00	2,230,998.00	0.00	0.00	0.00	0.00	0.00	0.00	0.00	2,230,998.00
22(I)	11	07	0060															2,230,998.00	0.00	2,230,998.00	0.00	0.00	0.00	0.00	0.00	0.00	0.00	2,230,998.00
22(I)	11	07	0060		2													2,230,998.00	0.00	2,230,998.00	0.00	0.00	0.00	0.00	0.00	0.00	0.00	2,230,998.00
22(I)	11	07	0060		2	7												2,230,998.00	0.00	2,230,998.00	0.00	0.00	0.00	0.00	0.00	0.00	0.00	2,230,998.00
22(I)	11	07	0060		2	7	1											2,230,998.00	0.00	2,230,998.00	0.00	0.00	0.00	0.00	0.00	0.00	0.00	2,230,998.00
22(I)	11	07	0060		2	7	1	2										2,230,998.00	0.00	2,230,998.00	0.00	0.00	0.00	0.00	0.00	0.00	0.00	2,230,998.00
22(I)	11	07	0060	0000	2	7	1	2	01				4.3.05	30	9996	102		0.00	0.00	0.00	0.00	0.00	0.00	0.00	0.00	0.00	0.00	0.00
22(I)	11	07	0060	0000	2	7	1	2	01				4.4.09	30	9996	102		2,230,998.00	0.00	2,230,998.00	0.00	0.00	0.00	0.00	0.00	0.00	0.00	2,230,998.00
22(I)	11	07	0061															1,872,168.00	0.00	1,872,168.00	0.00	0.00	0.00	0.00	0.00	0.00	0.00	1,872,168.00
22(I)	11	07	0061															1,872,168.00	0.00	1,872,168.00	0.00	0.00	0.00	0.00	0.00	0.00	0.00	1,872,168.00
22(I)	11	07	0061															1,872,168.00	0.00	1,872,168.00	0.00	0.00	0.00	0.00	0.00	0.00	0.00	1,872,168.00

ELABORADOR POR

REVISADO POR

AUTORIZADO POR

MINISTERIO DE HACIENDA

CENTRALIZACIÓN DE LA INFORMACIÓN FINANCIERA DEL ESTADO

EJECUCIÓN DE LOS GASTOS Y APLICACIONES FINANCIERAS POR DESTINO DE FONDOS Y ESTRUCTURA

CORRESPONDIENTE AL MES DE JUNIO DEL AÑO 2020

FORM. EP-02

CODIGO DEL CAPITULO: 7001

DENOMINACION: AYUNTAMIENTO DEL DISTRITO NACIONAL

DESTINO DE FONDO: TODOS

ESTADO: TODOS

DESTINO DE FONDO	Estructura					INSTITUCION RECEPTORA	CODIGO SNIP	Clasificador de Gasto					DENOMINACION DEL GASTO	FUNCION	FUENTE FINANCIAMIENTO	FUENTE ESPECIFICA	ORGANISMO FINANCIADOR	Presupuesto			Etapas del Gasto					
	Partida no Asignada a Programa	PROGRAMA	PROYECTO	ACTIVIDAD/OBRA	TIPO			OBJETO	CUENTA	SUBCUENTA	Auxiliar	Presupuesto Original Año Actual						Modificaciones	Vigente	Acumulado Anterior	Compromiso	Devengado	Pagado	Devengado a la fecha	Balance Disponible Al Mes	
																										18
1	2	3	4	5	6	7	8	9	10	11	12	13	14	15	16	17	18	19	20=18 + 6 -19	21	22	23	24	25 = 21 + 23	26= 20-25	
22(I)		11	07	0061			2					GASTOS					1,872,168.00	0.00	1,872,168.00	0.00	0.00	0.00	0.00	0.00	0.00	1,872,168.00
22(I)		11	07	0061			2	7				OBRAS					1,872,168.00	0.00	1,872,168.00	0.00	0.00	0.00	0.00	0.00	0.00	1,872,168.00
22(I)		11	07	0061			2	7	1			OBRAS EN EDIFICACIONES					1,872,168.00	0.00	1,872,168.00	0.00	0.00	0.00	0.00	0.00	0.00	1,872,168.00
22(I)		11	07	0061			2	7	1	2		Obras para edificación no residencial					1,872,168.00	0.00	1,872,168.00	0.00	0.00	0.00	0.00	0.00	0.00	1,872,168.00
22(I)		11	07	0061	0000		2	7	1	2	01	Obras para edificación no residencial	4.3.05	30	9996	102	0.00	0.00	0.00	0.00	0.00	0.00	0.00	0.00	0.00	0.00
22(I)		11	07	0061	0000		2	7	1	2	01	Obras para edificación no residencial	4.4.09	30	9996	102	1,872,168.00	0.00	1,872,168.00	0.00	0.00	0.00	0.00	0.00	0.00	1,872,168.00
22(I)		11	07	0062								Biblioteca Ensanche Villa Juana					2,500,000.00	0.00	2,500,000.00	0.00	0.00	0.00	0.00	0.00	0.00	2,500,000.00
22(I)		11	07	0062								NO APLICA					2,500,000.00	0.00	2,500,000.00	0.00	0.00	0.00	0.00	0.00	0.00	2,500,000.00
22(I)		11	07	0062								GASTOS					2,500,000.00	0.00	2,500,000.00	0.00	0.00	0.00	0.00	0.00	0.00	2,500,000.00
22(I)		11	07	0062			2	7				OBRAS					2,500,000.00	0.00	2,500,000.00	0.00	0.00	0.00	0.00	0.00	0.00	2,500,000.00
22(I)		11	07	0062			2	7	1			OBRAS EN EDIFICACIONES					2,500,000.00	0.00	2,500,000.00	0.00	0.00	0.00	0.00	0.00	0.00	2,500,000.00
22(I)		11	07	0062			2	7	1	2		Obras para edificación no residencial					2,500,000.00	0.00	2,500,000.00	0.00	0.00	0.00	0.00	0.00	0.00	2,500,000.00
22(I)		11	07	0062	0000		2	7	1	2	01	Obras para edificación no residencial	4.3.05	30	9996	102	0.00	0.00	0.00	0.00	0.00	0.00	0.00	0.00	0.00	0.00
22(I)		11	07	0062	0000		2	7	1	2	01	Obras para edificación no residencial	4.4.09	30	9996	102	2,500,000.00	0.00	2,500,000.00	0.00	0.00	0.00	0.00	0.00	0.00	2,500,000.00
22(I)		11	07	0063								Biblioteca Puerto Isabela					4,000,000.00	0.00	4,000,000.00	0.00	0.00	0.00	0.00	0.00	0.00	4,000,000.00
22(I)		11	07	0063								NO APLICA					4,000,000.00	0.00	4,000,000.00	0.00	0.00	0.00	0.00	0.00	0.00	4,000,000.00
22(I)		11	07	0063								GASTOS					4,000,000.00	0.00	4,000,000.00	0.00	0.00	0.00	0.00	0.00	0.00	4,000,000.00
22(I)		11	07	0063			2	7				OBRAS					4,000,000.00	0.00	4,000,000.00	0.00	0.00	0.00	0.00	0.00	0.00	4,000,000.00
22(I)		11	07	0063			2	7	1			OBRAS EN EDIFICACIONES					4,000,000.00	0.00	4,000,000.00	0.00	0.00	0.00	0.00	0.00	0.00	4,000,000.00
22(I)		11	07	0063			2	7	1	2		Obras para edificación no residencial					4,000,000.00	0.00	4,000,000.00	0.00	0.00	0.00	0.00	0.00	0.00	4,000,000.00
22(I)		11	07	0063	0000		2	7	1	2	01	Obras para edificación no residencial	4.3.05	30	9996	102	0.00	0.00	0.00	0.00	0.00	0.00	0.00	0.00	0.00	0.00
22(I)		11	07	0063	0000		2	7	1	2	01	Obras para edificación no residencial	4.4.09	30	9996	102	4,000,000.00	0.00	4,000,000.00	0.00	0.00	0.00	0.00	0.00	0.00	4,000,000.00

ELABORADOR POR

REVISADO POR

AUTORIZADO POR

MINISTERIO DE HACIENDA

CENTRALIZACIÓN DE LA INFORMACIÓN FINANCIERA DEL ESTADO

EJECUCIÓN DE LOS GASTOS Y APLICACIONES FINANCIERAS POR DESTINO DE FONDOS Y ESTRUCTURA

CORRESPONDIENTE AL MES DE JUNIO DEL AÑO 2020

FORM. EP-02

CODIGO DEL CAPITULO: 7001

DENOMINACION: AYUNTAMIENTO DEL DISTRITO NACIONAL

DESTINO DE FONDO: TODOS

ESTADO: TODOS

DESTINO DE FONDO	Estructura				INSTITUCION RECEPTORA	CODIGO SNIP	Clasificador de Gasto					DENOMINACION DEL GASTO	FUNCION	FUENTE FINANCIAMIENTO	FUENTE ESPECIFICA	ORGANISMO FINANCIADOR	Presupuesto			Etapas del Gasto								
	Partida no Asignada a Programa	PROGRAMA	PROYECTO	ACTIVIDAD/OBRA			TIPO	OBJETO	CUENTA	SUBCUENTA	Auxiliar						Presupuesto Original Año Actual	Modificaciones	Vigente	Acumulado Anterior	Compromiso	Devengado	Pagado	Devengado a la fecha	Balance Disponible Al Mes			
																										18	19	20=18 + ó -19
22(I)		11	07	0064													0.00	20,159,600.56	20,159,600.56	0.00	0.00	0.00	0.00	0.00	0.00	0.00	0.00	20,159,600.56
22(I)		11	07	0064													0.00	20,159,600.56	20,159,600.56	0.00	0.00	0.00	0.00	0.00	0.00	0.00	0.00	20,159,600.56
22(I)		11	07	0064													0.00	20,159,600.56	20,159,600.56	0.00	0.00	0.00	0.00	0.00	0.00	0.00	0.00	20,159,600.56
22(I)		11	07	0064				2									0.00	20,159,600.56	20,159,600.56	0.00	0.00	0.00	0.00	0.00	0.00	0.00	0.00	20,159,600.56
22(I)		11	07	0064				2	7								0.00	20,159,600.56	20,159,600.56	0.00	0.00	0.00	0.00	0.00	0.00	0.00	0.00	20,159,600.56
22(I)		11	07	0064				2	7	1							0.00	20,159,600.56	20,159,600.56	0.00	0.00	0.00	0.00	0.00	0.00	0.00	0.00	20,159,600.56
22(I)		11	07	0064	0000			2	7	1	2	01		4.1.02	30	9998	102	0.00	20,159,600.56	20,159,600.56	0.00	0.00	0.00	0.00	0.00	0.00	0.00	20,159,600.56
22(I)		11	08														29,926,442.00	0.00	29,926,442.00	818,162.62	0.00	0.00	0.00	0.00	0.00	0.00	818,162.62	29,108,279.38
22(I)		11	08	0054													4,761,900.00	0.00	4,761,900.00	818,162.62	0.00	0.00	0.00	0.00	0.00	0.00	818,162.62	3,943,737.38
22(I)		11	08	0054													4,761,900.00	0.00	4,761,900.00	818,162.62	0.00	0.00	0.00	0.00	0.00	0.00	818,162.62	3,943,737.38
22(I)		11	08	0054				2									4,761,900.00	0.00	4,761,900.00	818,162.62	0.00	0.00	0.00	0.00	0.00	0.00	818,162.62	3,943,737.38
22(I)		11	08	0054				2	7								4,761,900.00	0.00	4,761,900.00	818,162.62	0.00	0.00	0.00	0.00	0.00	0.00	818,162.62	3,943,737.38
22(I)		11	08	0054				2	7	1							4,761,900.00	0.00	4,761,900.00	818,162.62	0.00	0.00	0.00	0.00	0.00	0.00	818,162.62	3,943,737.38
22(I)		11	08	0054	0000			2	7	1	2	01		4.4.09	30	9996	102	4,761,900.00	0.00	4,761,900.00	818,162.62	0.00	0.00	0.00	0.00	0.00	818,162.62	3,943,737.38
22(I)		11	08	0057													445,424.00	0.00	445,424.00	0.00	0.00	0.00	0.00	0.00	0.00	0.00	0.00	445,424.00
22(I)		11	08	0057													445,424.00	0.00	445,424.00	0.00	0.00	0.00	0.00	0.00	0.00	0.00	0.00	445,424.00
22(I)		11	08	0057													445,424.00	0.00	445,424.00	0.00	0.00	0.00	0.00	0.00	0.00	0.00	0.00	445,424.00
22(I)		11	08	0057				2									445,424.00	0.00	445,424.00	0.00	0.00	0.00	0.00	0.00	0.00	0.00	0.00	445,424.00
22(I)		11	08	0057				2	7								445,424.00	0.00	445,424.00	0.00	0.00	0.00	0.00	0.00	0.00	0.00	0.00	445,424.00
22(I)		11	08	0057				2	7	1							445,424.00	0.00	445,424.00	0.00	0.00	0.00	0.00	0.00	0.00	0.00	0.00	445,424.00
22(I)		11	08	0057				2	7	1	2						445,424.00	0.00	445,424.00	0.00	0.00	0.00	0.00	0.00	0.00	0.00	0.00	445,424.00

ELABORADOR POR

REVISADO POR

AUTORIZADO POR

MINISTERIO DE HACIENDA

CENTRALIZACIÓN DE LA INFORMACIÓN FINANCIERA DEL ESTADO

EJECUCIÓN DE LOS GASTOS Y APLICACIONES FINANCIERAS POR DESTINO DE FONDOS Y ESTRUCTURA

CORRESPONDIENTE AL MES DE JUNIO DEL AÑO 2020

FORM. EP-02

CODIGO DEL CAPITULO: 7001

DENOMINACION: AYUNTAMIENTO DEL DISTRITO NACIONAL

DESTINO DE FONDO: TODOS

ESTADO: TODOS

DESTINO DE FONDO	Estructura				INSTITUCION RECEPTORA	CODIGO SNIP	Clasificador de Gasto					DENOMINACION DEL GASTO	FUNCION	FUENTE FINANCIAMIENTO	FUENTE ESPECIFICA	ORGANISMO FINANCIADOR	Presupuesto			Etapas del Gasto						
	Partida no Asignada a Programa	PROGRAMA	PROYECTO	ACTIVIDAD/OBRA			TIPO	OBJETO	CUENTA	SUBCUENTA	Auxiliar						Presupuesto Original Año Actual	Modificaciones	Vigente	Acumulado Anterior	Compromiso	Devengado	Pagado	Devengado a la fecha	Balance Disponible Al Mes	
																										18
1	2	3	4	5	6	7	8	9	10	11	12	13	14	15	16	17	18	19	20=18 + ó -19	21	22	23	24	25 = 21 + 23	26= 20-25	
22(I)		11	08	0057	0000		2	7	1	2	01	Obras para edificación no residencial	4.1.02	30	9996	102	445,424.00	0.00	445,424.00	0.00	0.00	0.00	0.00	0.00	0.00	445,424.00
22(I)		11	08	0058								Ampliacion, Reparacion Del Centro Comunal, La Esperanza, C1					2,200,000.00	0.00	2,200,000.00	0.00	0.00	0.00	0.00	0.00	0.00	2,200,000.00
22(I)		11	08	0058								NO APLICA					2,200,000.00	0.00	2,200,000.00	0.00	0.00	0.00	0.00	0.00	0.00	2,200,000.00
22(I)		11	08	0058													2,200,000.00	0.00	2,200,000.00	0.00	0.00	0.00	0.00	0.00	0.00	2,200,000.00
22(I)		11	08	0058			2					GASTOS					2,200,000.00	0.00	2,200,000.00	0.00	0.00	0.00	0.00	0.00	0.00	2,200,000.00
22(I)		11	08	0058			2	7				OBRAS					2,200,000.00	0.00	2,200,000.00	0.00	0.00	0.00	0.00	0.00	0.00	2,200,000.00
22(I)		11	08	0058			2	7	1			OBRAS EN EDIFICACIONES					2,200,000.00	0.00	2,200,000.00	0.00	0.00	0.00	0.00	0.00	0.00	2,200,000.00
22(I)		11	08	0058			2	7	1	2		Obras para edificación no residencial					2,200,000.00	0.00	2,200,000.00	0.00	0.00	0.00	0.00	0.00	0.00	2,200,000.00
22(I)		11	08	0058	0000		2	7	1	2	01	Obras para edificación no residencial	4.1.02	30	9996	102	2,200,000.00	0.00	2,200,000.00	0.00	0.00	0.00	0.00	0.00	0.00	2,200,000.00
22(I)		11	08	0059								Reparacion Del Club 21 De Enero, La Isabela, C2					873,913.00	0.00	873,913.00	0.00	0.00	0.00	0.00	0.00	0.00	873,913.00
22(I)		11	08	0059								NO APLICA					873,913.00	0.00	873,913.00	0.00	0.00	0.00	0.00	0.00	0.00	873,913.00
22(I)		11	08	0059													873,913.00	0.00	873,913.00	0.00	0.00	0.00	0.00	0.00	0.00	873,913.00
22(I)		11	08	0059			2					GASTOS					873,913.00	0.00	873,913.00	0.00	0.00	0.00	0.00	0.00	0.00	873,913.00
22(I)		11	08	0059			2	7				OBRAS					873,913.00	0.00	873,913.00	0.00	0.00	0.00	0.00	0.00	0.00	873,913.00
22(I)		11	08	0059			2	7	1			OBRAS EN EDIFICACIONES					873,913.00	0.00	873,913.00	0.00	0.00	0.00	0.00	0.00	0.00	873,913.00
22(I)		11	08	0059			2	7	1	2		Obras para edificación no residencial					873,913.00	0.00	873,913.00	0.00	0.00	0.00	0.00	0.00	0.00	873,913.00
22(I)		11	08	0059	0000		2	7	1	2	01	Obras para edificación no residencial	4.1.02	30	9996	102	873,913.00	0.00	873,913.00	0.00	0.00	0.00	0.00	0.00	0.00	873,913.00
22(I)		11	08	0060								Reparacion De Cancha Club 21 De Enero, La Isabela, C2					631,894.00	0.00	631,894.00	0.00	0.00	0.00	0.00	0.00	0.00	631,894.00
22(I)		11	08	0060								NO APLICA					631,894.00	0.00	631,894.00	0.00	0.00	0.00	0.00	0.00	0.00	631,894.00
22(I)		11	08	0060													631,894.00	0.00	631,894.00	0.00	0.00	0.00	0.00	0.00	0.00	631,894.00
22(I)		11	08	0060			2					GASTOS					631,894.00	0.00	631,894.00	0.00	0.00	0.00	0.00	0.00	0.00	631,894.00
22(I)		11	08	0060			2	7				OBRAS					631,894.00	0.00	631,894.00	0.00	0.00	0.00	0.00	0.00	0.00	631,894.00
22(I)		11	08	0060			2	7	1			OBRAS EN EDIFICACIONES					631,894.00	0.00	631,894.00	0.00	0.00	0.00	0.00	0.00	0.00	631,894.00
22(I)		11	08	0060			2	7	1	2		Obras para edificación no residencial					631,894.00	0.00	631,894.00	0.00	0.00	0.00	0.00	0.00	0.00	631,894.00

ELABORADOR POR

REVISADO POR

AUTORIZADO POR

MINISTERIO DE HACIENDA

CENTRALIZACIÓN DE LA INFORMACIÓN FINANCIERA DEL ESTADO

EJECUCIÓN DE LOS GASTOS Y APLICACIONES FINANCIERAS POR DESTINO DE FONDOS Y ESTRUCTURA

CORRESPONDIENTE AL MES DE JUNIO DEL AÑO 2020

FORM. EP-02

CODIGO DEL CAPITULO: 7001

DENOMINACION: AYUNTAMIENTO DEL DISTRITO NACIONAL

DESTINO DE FONDO: TODOS

ESTADO: TODOS

DESTINO DE FONDO	Estructura				INSTITUCION RECEPTORA	CODIGO SNIP	Clasificador de Gasto					DENOMINACION DEL GASTO	FUNCION	FUENTE FINANCIAMIENTO	FUENTE ESPECIFICA	ORGANISMO FINANCIADOR	Presupuesto			Etapas del Gasto						
	Partida no Asignada a Programa	PROGRAMA	PROYECTO	ACTIVIDAD/OBRA			TIPO	OBJETO	CUENTA	SUBCUENTA	Auxiliar						Presupuesto Original Año Actual	Modificaciones	Vigente	Acumulado Anterior	Compromiso	Devengado	Pagado	Devengado a la fecha	Balance Disponible Al Mes	
																										18
1	2	3	4	5	6	7	8	9	10	11	12	13	14	15	16	17	18	19	20=18 + ó -19	21	22	23	24	25 = 21 + 23	26= 20-25	
22(I)		11	08	0060	0000		2	7	1	2	01	Obras para edificación no residencial	4.1.02	20	1955	100	631,894.00	0.00	631,894.00	0.00	0.00	0.00	0.00	0.00	0.00	631,894.00
22(I)		11	08	0060	0000		2	7	1	2	01	Obras para edificación no residencial	4.3.05	20	1955	100	0.00	0.00	0.00	0.00	0.00	0.00	0.00	0.00	0.00	0.00
22(I)		11	08	0061								Arreglo Y Equipamiento Del Samuel Santana, Capotillo Centro, C3 NO APLICA					329,485.00	0.00	329,485.00	0.00	0.00	0.00	0.00	0.00	0.00	329,485.00
22(I)		11	08	0061								NO APLICA					329,485.00	0.00	329,485.00	0.00	0.00	0.00	0.00	0.00	0.00	329,485.00
22(I)		11	08	0061								GASTOS					329,485.00	0.00	329,485.00	0.00	0.00	0.00	0.00	0.00	0.00	329,485.00
22(I)		11	08	0061			2					OBRAS					329,485.00	0.00	329,485.00	0.00	0.00	0.00	0.00	0.00	0.00	329,485.00
22(I)		11	08	0061			2	7	1			OBRAS EN EDIFICACIONES					329,485.00	0.00	329,485.00	0.00	0.00	0.00	0.00	0.00	0.00	329,485.00
22(I)		11	08	0061			2	7	1	2		Obras para edificación no residencial					329,485.00	0.00	329,485.00	0.00	0.00	0.00	0.00	0.00	0.00	329,485.00
22(I)		11	08	0061	0000		2	7	1	2	01	Obras para edificación no residencial	4.1.02	20	1955	100	329,485.00	0.00	329,485.00	0.00	0.00	0.00	0.00	0.00	0.00	329,485.00
22(I)		11	08	0062								Techado Del Club E Iluminacion , Ensanche Espaillat, C3 NO APLICA					4,500,000.00	0.00	4,500,000.00	0.00	0.00	0.00	0.00	0.00	0.00	4,500,000.00
22(I)		11	08	0062								NO APLICA					4,500,000.00	0.00	4,500,000.00	0.00	0.00	0.00	0.00	0.00	0.00	4,500,000.00
22(I)		11	08	0062								GASTOS					4,500,000.00	0.00	4,500,000.00	0.00	0.00	0.00	0.00	0.00	0.00	4,500,000.00
22(I)		11	08	0062			2					OBRAS					4,500,000.00	0.00	4,500,000.00	0.00	0.00	0.00	0.00	0.00	0.00	4,500,000.00
22(I)		11	08	0062			2	7	1			OBRAS EN EDIFICACIONES					4,500,000.00	0.00	4,500,000.00	0.00	0.00	0.00	0.00	0.00	0.00	4,500,000.00
22(I)		11	08	0062			2	7	1	2		Obras para edificación no residencial					4,500,000.00	0.00	4,500,000.00	0.00	0.00	0.00	0.00	0.00	0.00	4,500,000.00
22(I)		11	08	0062	0000		2	7	1	2	01	Obras para edificación no residencial	4.1.02	20	1955	100	4,500,000.00	0.00	4,500,000.00	0.00	0.00	0.00	0.00	0.00	0.00	4,500,000.00
22(I)		11	08	0062	0000		2	7	1	2	01	Obras para edificación no residencial	4.3.05	20	1955	100	0.00	0.00	0.00	0.00	0.00	0.00	0.00	0.00	0.00	0.00
22(I)		11	08	0063								Remozamiento Del Club Renacer, Guachupita, C3 NO APLICA					713,067.00	0.00	713,067.00	0.00	0.00	0.00	0.00	0.00	0.00	713,067.00
22(I)		11	08	0063								NO APLICA					713,067.00	0.00	713,067.00	0.00	0.00	0.00	0.00	0.00	0.00	713,067.00
22(I)		11	08	0063								GASTOS					713,067.00	0.00	713,067.00	0.00	0.00	0.00	0.00	0.00	0.00	713,067.00
22(I)		11	08	0063			2					OBRAS					713,067.00	0.00	713,067.00	0.00	0.00	0.00	0.00	0.00	0.00	713,067.00

ELABORADOR POR

REVISADO POR

AUTORIZADO POR

MINISTERIO DE HACIENDA

CENTRALIZACIÓN DE LA INFORMACIÓN FINANCIERA DEL ESTADO

EJECUCIÓN DE LOS GASTOS Y APLICACIONES FINANCIERAS POR DESTINO DE FONDOS Y ESTRUCTURA

CORRESPONDIENTE AL MES DE JUNIO DEL AÑO 2020

FORM. EP-02

CODIGO DEL CAPITULO: 7001

DENOMINACION: AYUNTAMIENTO DEL DISTRITO NACIONAL

DESTINO DE FONDO: TODOS

ESTADO: TODOS

DESTINO DE FONDO	Estructura					INSTITUCION RECEPTORA	CODIGO SNIP	Clasificador de Gasto					DENOMINACION DEL GASTO	FUNCION	FUENTE FINANCIAMIENTO	FUENTE ESPECIFICA	ORGANISMO FINANCIADOR	Presupuesto			Etapas del Gasto					
	Partida no Asignada a Programa	PROGRAMA	PROYECTO	ACTIVIDAD/OBRA	TIPO			OBJETO	CUENTA	SUBCUENTA	Auxiliar	Presupuesto Original Año Actual						Modificaciones	Vigente	Acumulado Anterior	Compromiso	Devengado	Pagado	Devengado a la fecha	Balance Disponible Al Mes	
																										18
1	2	3	4	5	6	7	8	9	10	11	12	13	14	15	16	17	18	19	20=18 + 6 -19	21	22	23	24	25 = 21 + 23	26= 20-25	
22(I)		11	08	0063			2	7	1			OBRAS EN EDIFICACIONES					713,067.00	0.00	713,067.00	0.00	0.00	0.00	0.00	0.00	0.00	713,067.00
22(I)		11	08	0063			2	7	1	2		Obras para edificación no residencial					713,067.00	0.00	713,067.00	0.00	0.00	0.00	0.00	0.00	0.00	713,067.00
22(I)		11	08	0063	0000		2	7	1	2	01	Obras para edificación no residencial	4.1.02	20	1955	100	713,067.00	0.00	713,067.00	0.00	0.00	0.00	0.00	0.00	0.00	713,067.00
22(I)		11	08	0063	0000		2	7	1	2	01	Obras para edificación no residencial	4.3.05	20	1955	100	0.00	0.00	0.00	0.00	0.00	0.00	0.00	0.00	0.00	0.00
22(I)		11	08	0064								Reparacion Y Equipamiento De Biblioteca, Las Caitas, C3					716,386.00	0.00	716,386.00	0.00	0.00	0.00	0.00	0.00	0.00	716,386.00
22(I)		11	08	0064								NO APLICA					716,386.00	0.00	716,386.00	0.00	0.00	0.00	0.00	0.00	0.00	716,386.00
22(I)		11	08	0064								GASTOS					716,386.00	0.00	716,386.00	0.00	0.00	0.00	0.00	0.00	0.00	716,386.00
22(I)		11	08	0064			2	7				OBRAS					716,386.00	0.00	716,386.00	0.00	0.00	0.00	0.00	0.00	0.00	716,386.00
22(I)		11	08	0064			2	7	1			OBRAS EN EDIFICACIONES					716,386.00	0.00	716,386.00	0.00	0.00	0.00	0.00	0.00	0.00	716,386.00
22(I)		11	08	0064			2	7	1	2		Obras para edificación no residencial					716,386.00	0.00	716,386.00	0.00	0.00	0.00	0.00	0.00	0.00	716,386.00
22(I)		11	08	0064	0000		2	7	1	2	01	Obras para edificación no residencial	4.3.05	20	1955	100	0.00	0.00	0.00	0.00	0.00	0.00	0.00	0.00	0.00	0.00
22(I)		11	08	0064	0000		2	7	1	2	01	Obras para edificación no residencial	4.4.09	20	1955	100	716,386.00	0.00	716,386.00	0.00	0.00	0.00	0.00	0.00	0.00	716,386.00
22(I)		11	08	0065								Remozamiento Hogar Angeles Custodios, C/Cesar Nicolas Penson					1,954,375.00	0.00	1,954,375.00	0.00	0.00	0.00	0.00	0.00	0.00	1,954,375.00
22(I)		11	08	0065								NO APLICA					1,954,375.00	0.00	1,954,375.00	0.00	0.00	0.00	0.00	0.00	0.00	1,954,375.00
22(I)		11	08	0065								GASTOS					1,954,375.00	0.00	1,954,375.00	0.00	0.00	0.00	0.00	0.00	0.00	1,954,375.00
22(I)		11	08	0065			2	7				OBRAS					1,954,375.00	0.00	1,954,375.00	0.00	0.00	0.00	0.00	0.00	0.00	1,954,375.00
22(I)		11	08	0065			2	7	1			OBRAS EN EDIFICACIONES					1,954,375.00	0.00	1,954,375.00	0.00	0.00	0.00	0.00	0.00	0.00	1,954,375.00
22(I)		11	08	0065			2	7	1	2		Obras para edificación no residencial					1,954,375.00	0.00	1,954,375.00	0.00	0.00	0.00	0.00	0.00	0.00	1,954,375.00
22(I)		11	08	0065	0000		2	7	1	2	01	Obras para edificación no residencial	4.1.02	20	1955	100	1,954,375.00	0.00	1,954,375.00	0.00	0.00	0.00	0.00	0.00	0.00	1,954,375.00
22(I)		11	08	0065	0000		2	7	1	2	01	Obras para edificación no residencial	4.3.05	20	1955	100	0.00	0.00	0.00	0.00	0.00	0.00	0.00	0.00	0.00	0.00
22(I)		11	08	0066								Remozamiento Club Liga Centro, Autopista 30 De Mayo					1,102,723.00	0.00	1,102,723.00	0.00	0.00	0.00	0.00	0.00	0.00	1,102,723.00
22(I)		11	08	0066								NO APLICA					1,102,723.00	0.00	1,102,723.00	0.00	0.00	0.00	0.00	0.00	0.00	1,102,723.00

ELABORADOR POR

REVISADO POR

AUTORIZADO POR

MINISTERIO DE HACIENDA

CENTRALIZACIÓN DE LA INFORMACIÓN FINANCIERA DEL ESTADO

EJECUCIÓN DE LOS GASTOS Y APLICACIONES FINANCIERAS POR DESTINO DE FONDOS Y ESTRUCTURA

CORRESPONDIENTE AL MES DE JUNIO DEL AÑO 2020

FORM. EP-02

CODIGO DEL CAPITULO: 7001

DENOMINACION: AYUNTAMIENTO DEL DISTRITO NACIONAL

DESTINO DE FONDO: TODOS

ESTADO: TODOS

DESTINO DE FONDO	Estructura				INSTITUCION RECEPTORA	CODIGO SNIP	Clasificador de Gasto					DENOMINACION DEL GASTO	FUNCION	FUENTE FINANCIAMIENTO	FUENTE ESPECIFICA	ORGANISMO FINANCIADOR	Presupuesto			Etapas del Gasto						
	Partida no Asignada a Programa	PROGRAMA	PROYECTO	ACTIVIDAD/OBRA			TIPO	OBJETO	CUENTA	SUBCUENTA	Auxiliar						Presupuesto Original Año Actual	Modificaciones	Vigente	Acumulado Anterior	Compromiso	Devengado	Pagado	Devengado a la fecha	Balance Disponible Al Mes	
																										18
1	2	3	4	5	6	7	8	9	10	11	12	13	14	15	16	17	18	19	20=18 + ó -19	21	22	23	24	25 = 21 + 23	26= 20-25	
22(I)		11	08	0066													1,102,723.00	0.00	1,102,723.00	0.00	0.00	0.00	0.00	0.00	0.00	1102723.00
22(I)		11	08	0066			2					GASTOS					1,102,723.00	0.00	0.00	0.00	0.00	0.00	0.00	0.00	0.00	1102723.00
22(I)		11	08	0066			2	7				OBRAS					1,102,723.00	0.00	1,102,723.00	0.00	0.00	0.00	0.00	0.00	0.00	1102723.00
22(I)		11	08	0066			2	7	1			OBRAS EN EDIFICACIONES					1,102,723.00	0.00	1,102,723.00	0.00	0.00	0.00	0.00	0.00	0.00	1102723.00
22(I)		11	08	0066			2	7	1	2		Obras para edificación no residencial					1,102,723.00	0.00	1,102,723.00	0.00	0.00	0.00	0.00	0.00	0.00	1102723.00
22(I)		11	08	0066	0000		2	7	1	2	01	Obras para edificación no residencial	4.1.02	20	1955	100	1,102,723.00	0.00	1,102,723.00	0.00	0.00	0.00	0.00	0.00	0.00	1,102,723.00
22(I)		11	08	0066	0000		2	7	1	2	01	Obras para edificación no residencial	4.3.05	20	1955	100	0.00	0.00	0.00	0.00	0.00	0.00	0.00	0.00	0.00	0.00
22(I)		11	08	0067								Remozamiento Club Liga Manlio Bobadilla, Autopista 30 De Mayo NO APLICA					2,351,612.00	0.00	2,351,612.00	0.00	0.00	0.00	0.00	0.00	0.00	2351612.00
22(I)		11	08	0067								NO APLICA					2,351,612.00	0.00	2,351,612.00	0.00	0.00	0.00	0.00	0.00	0.00	2351612.00
22(I)		11	08	0067								NO APLICA					2,351,612.00	0.00	2,351,612.00	0.00	0.00	0.00	0.00	0.00	0.00	2351612.00
22(I)		11	08	0067			2					GASTOS					2,351,612.00	0.00	0.00	0.00	0.00	0.00	0.00	0.00	0.00	2351612.00
22(I)		11	08	0067			2	7				OBRAS					2,351,612.00	0.00	2,351,612.00	0.00	0.00	0.00	0.00	0.00	0.00	2351612.00
22(I)		11	08	0067			2	7	1			OBRAS EN EDIFICACIONES					2,351,612.00	0.00	2,351,612.00	0.00	0.00	0.00	0.00	0.00	0.00	2351612.00
22(I)		11	08	0067			2	7	1	2		Obras para edificación no residencial					2,351,612.00	0.00	2,351,612.00	0.00	0.00	0.00	0.00	0.00	0.00	2351612.00
22(I)		11	08	0067	0000		2	7	1	2	01	Obras para edificación no residencial	4.1.02	20	1955	100	2,351,612.00	0.00	2,351,612.00	0.00	0.00	0.00	0.00	0.00	0.00	2,351,612.00
22(I)		11	08	0067	0000		2	7	1	2	01	Obras para edificación no residencial	4.3.05	20	1955	100	0.00	0.00	0.00	0.00	0.00	0.00	0.00	0.00	0.00	0.00
22(I)		11	08	0068								Remodelación Iglesia San Mauricio, Jardines Del Norte, Frente Al Parque Botanico NO APLICA					214,022.00	0.00	214,022.00	0.00	0.00	0.00	0.00	0.00	0.00	214,022.00
22(I)		11	08	0068								NO APLICA					214,022.00	0.00	214,022.00	0.00	0.00	0.00	0.00	0.00	0.00	214,022.00
22(I)		11	08	0068								NO APLICA					214,022.00	0.00	214,022.00	0.00	0.00	0.00	0.00	0.00	0.00	214,022.00
22(I)		11	08	0068			2					GASTOS					214,022.00	0.00	214,022.00	0.00	0.00	0.00	0.00	0.00	0.00	214,022.00
22(I)		11	08	0068			2	7				OBRAS					214,022.00	0.00	214,022.00	0.00	0.00	0.00	0.00	0.00	0.00	214,022.00
22(I)		11	08	0068			2	7	1			OBRAS EN EDIFICACIONES					214,022.00	0.00	214,022.00	0.00	0.00	0.00	0.00	0.00	0.00	214,022.00
22(I)		11	08	0068			2	7	1	2		Obras para edificación no residencial					214,022.00	0.00	214,022.00	0.00	0.00	0.00	0.00	0.00	0.00	214,022.00
22(I)		11	08	0068	0000		2	7	1	2	01	Obras para edificación no residencial	4.3.05	20	1955	100	214,022.00	0.00	214,022.00	0.00	0.00	0.00	0.00	0.00	0.00	214,022.00

ELABORADOR POR

REVISADO POR

AUTORIZADO POR



MINISTERIO DE HACIENDA

CENTRALIZACIÓN DE LA INFORMACIÓN FINANCIERA DEL ESTADO

EJECUCIÓN DE LOS GASTOS Y APLICACIONES FINANCIERAS POR DESTINO DE FONDOS Y ESTRUCTURA

CORRESPONDIENTE AL MES DE JUNIO DEL AÑO 2020

FORM. EP-02

CODIGO DEL CAPITULO: 7001

DENOMINACION: AYUNTAMIENTO DEL DISTRITO NACIONAL

DESTINO DE FONDO: TODOS

ESTADO: TODOS

DESTINO DE FONDO	Estructura				INSTITUCION RECEPTORA	CODIGO SNIP	Clasificador de Gasto					DENOMINACION DEL GASTO	FUNCION	FUENTE FINANCIAMIENTO	FUENTE ESPECIFICA	ORGANISMO FINANCIADOR	Presupuesto			Etapas del Gasto						
	Partida no Asignada a Programa	PROGRAMA	PROYECTO	ACTIVIDAD/OBRA			TIPO	OBJETO	CUENTA	SUBCUENTA	Auxiliar						Presupuesto Original Año Actual	Modificaciones	Vigente	Acumulado Anterior	Compromiso	Devengado	Pagado	Devengado a la fecha	Balance Disponible Al Mes	
																										18
1	2	3	4	5	6	7	8	9	10	11	12	13	14	15	16	17	18	19	20=18 + 6 -19	21	22	23	24	25 = 21 + 23	26= 20-25	
22(I)		11	08	0069								Colocacion Lona Asfaltica, Pintura Interior, Exterior Y Resane, Morgue Cristo Redentor NO APLICA					933,837.00	0.00	933,837.00	0.00	0.00	0.00	0.00	0.00	0.00	933,837.00
22(I)		11	08	0069								NO APLICA					933,837.00	0.00	933,837.00	0.00	0.00	0.00	0.00	0.00	0.00	933,837.00
22(I)		11	08	0069													933,837.00	0.00	933,837.00	0.00	0.00	0.00	0.00	0.00	0.00	933,837.00
22(I)		11	08	0069			2					GASTOS					933,837.00	0.00	933,837.00	0.00	0.00	0.00	0.00	0.00	0.00	933,837.00
22(I)		11	08	0069			2	7				OBRAS					933,837.00	0.00	933,837.00	0.00	0.00	0.00	0.00	0.00	0.00	933,837.00
22(I)		11	08	0069			2	7	1			OBRAS EN EDIFICACIONES					933,837.00	0.00	933,837.00	0.00	0.00	0.00	0.00	0.00	0.00	933,837.00
22(I)		11	08	0069			2	7	1	2		Obras para edificación no residencial					933,837.00	0.00	933,837.00	0.00	0.00	0.00	0.00	0.00	0.00	933,837.00
22(I)		11	08	0069	0000		2	7	1	2	01	Obras para edificación no residencial	4.3.05	20	1955	100	933,837.00	0.00	933,837.00	0.00	0.00	0.00	0.00	0.00	0.00	933,837.00
22(I)		11	08	0070								Reconstruccion De Parroquia Sagrado Corazon De Jesus, Villa Juana NO APLICA					1,626,471.00	0.00	1,626,471.00	0.00	0.00	0.00	0.00	0.00	0.00	1,626,471.00
22(I)		11	08	0070								NO APLICA					1,626,471.00	0.00	1,626,471.00	0.00	0.00	0.00	0.00	0.00	0.00	1,626,471.00
22(I)		11	08	0070			2					GASTOS					1,626,471.00	0.00	1,626,471.00	0.00	0.00	0.00	0.00	0.00	0.00	1,626,471.00
22(I)		11	08	0070			2	7				OBRAS					1,626,471.00	0.00	1,626,471.00	0.00	0.00	0.00	0.00	0.00	0.00	1,626,471.00
22(I)		11	08	0070			2	7	1			OBRAS EN EDIFICACIONES					1,626,471.00	0.00	1,626,471.00	0.00	0.00	0.00	0.00	0.00	0.00	1,626,471.00
22(I)		11	08	0070			2	7	1	2		Obras para edificación no residencial					1,626,471.00	0.00	1,626,471.00	0.00	0.00	0.00	0.00	0.00	0.00	1,626,471.00
22(I)		11	08	0070	0000		2	7	1	2	01	Obras para edificación no residencial	4.3.05	20	1955	100	1,626,471.00	0.00	1,626,471.00	0.00	0.00	0.00	0.00	0.00	0.00	1,626,471.00
22(I)		11	08	0071								Remozamiento Politecnico Nuestra Seora Del Carmen, Barrio Simon Bolivar NO APLICA					3,495,666.00	0.00	3,495,666.00	0.00	0.00	0.00	0.00	0.00	0.00	3,495,666.00
22(I)		11	08	0071								NO APLICA					3,495,666.00	0.00	3,495,666.00	0.00	0.00	0.00	0.00	0.00	0.00	3,495,666.00
22(I)		11	08	0071			2					GASTOS					3,495,666.00	0.00	3,495,666.00	0.00	0.00	0.00	0.00	0.00	0.00	3,495,666.00
22(I)		11	08	0071			2	7				OBRAS					3,495,666.00	0.00	3,495,666.00	0.00	0.00	0.00	0.00	0.00	0.00	3,495,666.00
22(I)		11	08	0071			2	7	1			OBRAS EN EDIFICACIONES					3,495,666.00	0.00	3,495,666.00	0.00	0.00	0.00	0.00	0.00	0.00	3,495,666.00
22(I)		11	08	0071			2	7	1	2		Obras para edificación no residencial					3,495,666.00	0.00	3,495,666.00	0.00	0.00	0.00	0.00	0.00	0.00	3,495,666.00
22(I)		11	08	0071	0000		2	7	1	2	01	Obras para edificación no residencial	4.3.05	20	1955	100	0.00	0.00	0.00	0.00	0.00	0.00	0.00	0.00	0.00	0.00

ELABORADOR POR

REVISADO POR

AUTORIZADO POR

MINISTERIO DE HACIENDA

CENTRALIZACIÓN DE LA INFORMACIÓN FINANCIERA DEL ESTADO

EJECUCIÓN DE LOS GASTOS Y APLICACIONES FINANCIERAS POR DESTINO DE FONDOS Y ESTRUCTURA

CORRESPONDIENTE AL MES DE JUNIO DEL AÑO 2020

FORM. EP-02

CODIGO DEL CAPITULO: 7001

DENOMINACION: AYUNTAMIENTO DEL DISTRITO NACIONAL

DESTINO DE FONDO: TODOS

ESTADO: TODOS

DESTINO DE FONDO	Estructura					INSTITUCION RECEPTORA	CODIGO SNIP	Clasificador de Gasto					DENOMINACION DEL GASTO	FUNCION	FUENTE FINANCIAMIENTO	FUENTE ESPECIFICA	ORGANISMO FINANCIADOR	Presupuesto			Etapas del Gasto						
	Partida no Asignada a Programa	PROGRAMA	PROYECTO	ACTIVIDAD/OBRA	TIPO			OBJETO	CUENTA	SUBCUENTA	Auxiliar	Presupuesto Original Año Actual						Modificaciones	Vigente	Acumulado Anterior	Compromiso	Devengado	Pagado	Devengado a la fecha	Balance Disponible Al Mes		
																										18	19
1	2	3	4	5	8	9	10	11	12	13	14	15	16	17	18	19	20=18 + ó -19	21	22	23	24	25 = 21 + 23	26= 20-25				
22(I)		11	08	0071	0000			2	7	1	2	01	Obras para edificación no residencial	4.4.09	20	1955	100	3,495,666.00	0.00	3,495,666.00	0.00	0.00	0.00	0.00	0.00	0.00	3,495,666.00
22(I)		11	08	0072									Remodelacion del Club Solano, C3					1,692,319.00	0.00	1,692,319.00	0.00	0.00	0.00	0.00	0.00	1692319.00	
22(I)		11	08	0072									NO APLICA					1,692,319.00	0.00	1,692,319.00	0.00	0.00	0.00	0.00	0.00	1692319.00	
22(I)		11	08	0072									GASTOS					1,692,319.00	0.00	1,692,319.00	0.00	0.00	0.00	0.00	0.00	1692319.00	
22(I)		11	08	0072				2	7				OBRAS					1,692,319.00	0.00	1,692,319.00	0.00	0.00	0.00	0.00	0.00	1692319.00	
22(I)		11	08	0072				2	7	1			OBRAS EN EDIFICACIONES					1,692,319.00	0.00	1,692,319.00	0.00	0.00	0.00	0.00	0.00	1,692,319.00	
22(I)		11	08	0072				2	7	1	2		Obras para edificación no residencial					1,692,319.00	0.00	1,692,319.00	0.00	0.00	0.00	0.00	0.00	1,692,319.00	
22(I)		11	08	0072	0000			2	7	1	2	01	Obras para edificación no residencial	4.1.02	20	1955	100	1,692,319.00	0.00	1,692,319.00	0.00	0.00	0.00	0.00	0.00	1,692,319.00	
22(I)		11	08	0072				2	7	2			INFRAESTRUCTURA					0.00	0.00	0.00	0.00	0.00	0.00	0.00	0.00	0.00	
22(I)		11	08	0072				2	7	2	7		Obras urbanísticas					0.00	0.00	0.00	0.00	0.00	0.00	0.00	0.00	0.00	
22(I)		11	08	0072	0000			2	7	2	7	01	Obras urbanísticas	4.3.03	20	1955	100	0.00	0.00	0.00	0.00	0.00	0.00	0.00	0.00	0.00	
22(I)		11	08	0073									Reparacion Del Club Deportivo, La Yuca Del Naco, C1					486,042.00	0.00	486,042.00	0.00	0.00	0.00	0.00	0.00	486,042.00	
22(I)		11	08	0073									NO APLICA					486,042.00	0.00	486,042.00	0.00	0.00	0.00	0.00	0.00	486,042.00	
22(I)		11	08	0073									GASTOS					486,042.00	0.00	486,042.00	0.00	0.00	0.00	0.00	0.00	486,042.00	
22(I)		11	08	0073				2	7				OBRAS					486,042.00	0.00	486,042.00	0.00	0.00	0.00	0.00	0.00	486,042.00	
22(I)		11	08	0073				2	7	1			OBRAS EN EDIFICACIONES					486,042.00	0.00	486,042.00	0.00	0.00	0.00	0.00	0.00	486,042.00	
22(I)		11	08	0073				2	7	1	2		Obras para edificación no residencial					486,042.00	0.00	486,042.00	0.00	0.00	0.00	0.00	0.00	486,042.00	
22(I)		11	08	0073	0000			2	7	1	2	01	Obras para edificación no residencial	4.1.02	30	9996	102	486,042.00	0.00	486,042.00	0.00	0.00	0.00	0.00	0.00	486,042.00	
22(I)		11	08	0074									Remozamiento Club Jimenez Moya, Mata Hambre, C1					117,284.00	0.00	117,284.00	0.00	0.00	0.00	0.00	0.00	117,284.00	
22(I)		11	08	0074									NO APLICA					117,284.00	0.00	117,284.00	0.00	0.00	0.00	0.00	0.00	117,284.00	
22(I)		11	08	0074									GASTOS					117,284.00	0.00	117,284.00	0.00	0.00	0.00	0.00	0.00	117,284.00	

ELABORADOR POR

REVISADO POR

AUTORIZADO POR

MINISTERIO DE HACIENDA

CENTRALIZACIÓN DE LA INFORMACIÓN FINANCIERA DEL ESTADO

EJECUCIÓN DE LOS GASTOS Y APLICACIONES FINANCIERAS POR DESTINO DE FONDOS Y ESTRUCTURA

CORRESPONDIENTE AL MES DE JUNIO DEL AÑO 2020

FORM. EP-02

CODIGO DEL CAPITULO: 7001

DENOMINACION: AYUNTAMIENTO DEL DISTRITO NACIONAL

DESTINO DE FONDO: TODOS

ESTADO: TODOS

DESTINO DE FONDO	Estructura				INSTITUCION RECEPTORA	CODIGO SNIP	Clasificador de Gasto					DENOMINACION DEL GASTO	FUNCION	FUENTE FINANCIAMIENTO	FUENTE ESPECIFICA	ORGANISMO FINANCIADOR	Presupuesto			Etapas del Gasto						
	Partida no Asignada a Programa	PROGRAMA	PROYECTO	ACTIVIDAD/OBRA			TIPO	OBJETO	CUENTA	SUBCUENTA	Auxiliar						Presupuesto Original Año Actual	Modificaciones	Vigente	Acumulado Anterior	Compromiso	Devengado	Pagado	Devengado a la fecha	Balance Disponible Al Mes	
																										18
1	2	3	4	5	6	7	8	9	10	11	12	13	14	15	16	17	18	19	20=18 + ó -19	21	22	23	24	25 = 21 + 23	26= 20-25	
22(I)		11	08	0074			2	7				OBRAS					117,284.00	0.00	117,284.00	0.00	0.00	0.00	0.00	0.00	0.00	117,284.00
22(I)		11	08	0074			2	7	1			OBRAS EN EDIFICACIONES					117,284.00	0.00	117,284.00	0.00	0.00	0.00	0.00	0.00	0.00	117,284.00
22(I)		11	08	0074			2	7	1	2		Obras para edificación no residencial					117,284.00	0.00	117,284.00	0.00	0.00	0.00	0.00	0.00	0.00	117,284.00
22(I)		11	08	0074	0000		2	7	1	2	01	Obras para edificación no residencial	4.1.02	30	9996	102	117,284.00	0.00	117,284.00	0.00	0.00	0.00	0.00	0.00	0.00	117,284.00
22(I)		11	08	0075								Reparacion Centro Comunal, Puerto Rico (Agustinita), C2					780,022.00	0.00	780,022.00	0.00	0.00	0.00	0.00	0.00	0.00	780,022.00
22(I)		11	08	0075								NO APLICA					780,022.00	0.00	780,022.00	0.00	0.00	0.00	0.00	0.00	0.00	780,022.00
22(I)		11	08	0075								GASTOS					780,022.00	0.00	780,022.00	0.00	0.00	0.00	0.00	0.00	0.00	780,022.00
22(I)		11	08	0075			2	7				OBRAS					780,022.00	0.00	780,022.00	0.00	0.00	0.00	0.00	0.00	0.00	780,022.00
22(I)		11	08	0075			2	7	1			OBRAS EN EDIFICACIONES					780,022.00	0.00	780,022.00	0.00	0.00	0.00	0.00	0.00	0.00	780,022.00
22(I)		11	08	0075			2	7	1	2		Obras para edificación no residencial					780,022.00	0.00	780,022.00	0.00	0.00	0.00	0.00	0.00	0.00	780,022.00
22(I)		11	08	0075	0000		2	7	1	2	01	Obras para edificación no residencial	4.1.02	30	9996	102	780,022.00	0.00	780,022.00	0.00	0.00	0.00	0.00	0.00	0.00	780,022.00
22(I)		11	10									Reparación Infraestructuras de Salud					1,489,607.00	0.00	1,489,607.00	0.00	0.00	0.00	0.00	0.00	0.00	1,489,607.00
22(I)		11	10	0051								Ampliacion Del Consultorio, Guachupita, C3					1,489,607.00	0.00	1,489,607.00	0.00	0.00	0.00	0.00	0.00	0.00	1,489,607.00
22(I)		11	10	0051								NO APLICA					1,489,607.00	0.00	1,489,607.00	0.00	0.00	0.00	0.00	0.00	0.00	1,489,607.00
22(I)		11	10	0051								GASTOS					1,489,607.00	0.00	1,489,607.00	0.00	0.00	0.00	0.00	0.00	0.00	1,489,607.00
22(I)		11	10	0051			2	7				OBRAS					1,489,607.00	0.00	1,489,607.00	0.00	0.00	0.00	0.00	0.00	0.00	1,489,607.00
22(I)		11	10	0051			2	7	1			OBRAS EN EDIFICACIONES					1,489,607.00	0.00	1,489,607.00	0.00	0.00	0.00	0.00	0.00	0.00	1,489,607.00
22(I)		11	10	0051			2	7	1	2		Obras para edificación no residencial					1,489,607.00	0.00	1,489,607.00	0.00	0.00	0.00	0.00	0.00	0.00	1,489,607.00
22(I)		11	10	0051	0000		2	7	1	2	01	Obras para edificación no residencial	4.1.02	20	1955	100	0.00	0.00	0.00	0.00	0.00	0.00	0.00	0.00	0.00	0.00
22(I)		11	10	0051	0000		2	7	1	2	01	Obras para edificación no residencial	4.2.02	20	1955	100	1,489,607.00	0.00	1,489,607.00	0.00	0.00	0.00	0.00	0.00	0.00	1,489,607.00
22(I)		11	11									Construcción Infraestructuras Urbanísticas y Ornamentales					15,007,464.00	0.00	15,007,464.00	0.00	0.00	0.00	0.00	0.00	0.00	15,007,464.00
22(I)		11	11	0054								Construcción De Escalones, San Rafael (La Agustinita), C2					240,257.00	0.00	240,257.00	0.00	0.00	0.00	0.00	0.00	0.00	240,257.00

ELABORADOR POR

REVISADO POR

AUTORIZADO POR

MINISTERIO DE HACIENDA

CENTRALIZACIÓN DE LA INFORMACIÓN FINANCIERA DEL ESTADO

EJECUCIÓN DE LOS GASTOS Y APLICACIONES FINANCIERAS POR DESTINO DE FONDOS Y ESTRUCTURA

CORRESPONDIENTE AL MES DE JUNIO DEL AÑO 2020

FORM. EP-02

CODIGO DEL CAPITULO: 7001

DENOMINACION: AYUNTAMIENTO DEL DISTRITO NACIONAL

DESTINO DE FONDO: TODOS

ESTADO: TODOS

DESTINO DE FONDO	Estructura					INSTITUCION RECEPTORA	CODIGO SNIP	Clasificador de Gasto					DENOMINACION DEL GASTO	FUNCION	FUENTE FINANCIAMIENTO	FUENTE ESPECIFICA	ORGANISMO FINANCIADOR	Presupuesto			Etapas del Gasto					
	Partida no Asignada a Programa	PROGRAMA	PROYECTO	ACTIVIDAD/OBRA	TIPO			OBJETO	CUENTA	SUBCUENTA	Auxiliar	Presupuesto Original Año Actual						Modificaciones	Vigente	Acumulado Anterior	Compromiso	Devengado	Pagado	Devengado a la fecha	Balance Disponible Al Mes	
																										18
1	2	3	4	5	6	7	8	9	10	11	12	13	14	15	16	17	18	19	20=18 + ó -19	21	22	23	24	25 = 21 + 23	26= 20-25	
22(I)		11	11	0054								NO APLICA					240,257.00	0.00	240,257.00	0.00	0.00	0.00	0.00	0.00	0.00	240,257.00
22(I)		11	11	0054								NO APLICA					240,257.00	0.00	240,257.00	0.00	0.00	0.00	0.00	0.00	0.00	240,257.00
22(I)		11	11	0054			2					GASTOS					240,257.00	0.00	240,257.00	0.00	0.00	0.00	0.00	0.00	0.00	240,257.00
22(I)		11	11	0054			2	7				OBRAS					240,257.00	0.00	240,257.00	0.00	0.00	0.00	0.00	0.00	0.00	240,257.00
22(I)		11	11	0054			2	7	2			INFRAESTRUCTURA					240,257.00	0.00	240,257.00	0.00	0.00	0.00	0.00	0.00	0.00	240,257.00
22(I)		11	11	0054			2	7	2	4		Infraestructura terrestre y obras anexas					240,257.00	0.00	240,257.00	0.00	0.00	0.00	0.00	0.00	0.00	240,257.00
22(I)		11	11	0054	0000		2	7	2	4	01	Infraestructura terrestre y obras anexas	2.6.01	30	9995	102	0.00	0.00	0.00	0.00	0.00	0.00	0.00	0.00	0.00	0.00
22(I)		11	11	0054	0000		2	7	2	4	01	Infraestructura terrestre y obras anexas	4.1.01	30	9995	102	240,257.00	0.00	240,257.00	0.00	0.00	0.00	0.00	0.00	0.00	240,257.00
22(I)		11	11	0055								CONSTRUCCION DE ESCALONES CON PASA MANO, EL CALICHE DE LOS RIOS, C2					1,344,922.00	0.00	1,344,922.00	0.00	0.00	0.00	0.00	0.00	0.00	1,344,922.00
22(I)		11	11	0055								NO APLICA					1,344,922.00	0.00	1,344,922.00	0.00	0.00	0.00	0.00	0.00	0.00	1,344,922.00
22(I)		11	11	0055			2					GASTOS					1,344,922.00	0.00	1,344,922.00	0.00	0.00	0.00	0.00	0.00	0.00	1,344,922.00
22(I)		11	11	0055			2	7				OBRAS					1,344,922.00	0.00	1,344,922.00	0.00	0.00	0.00	0.00	0.00	0.00	1,344,922.00
22(I)		11	11	0055			2	7	2			INFRAESTRUCTURA					1,344,922.00	0.00	1,344,922.00	0.00	0.00	0.00	0.00	0.00	0.00	1,344,922.00
22(I)		11	11	0055			2	7	2	4		Infraestructura terrestre y obras anexas					1,344,922.00	0.00	1,344,922.00	0.00	0.00	0.00	0.00	0.00	0.00	1,344,922.00
22(I)		11	11	0055	0000		2	7	2	4	01	Infraestructura terrestre y obras anexas	4.1.01	30	9995	102	1,344,922.00	0.00	1,344,922.00	0.00	0.00	0.00	0.00	0.00	0.00	1,344,922.00
22(I)		11	11	0056								Remodelacion Vivero Urb. FernNdez					3,000,000.00	0.00	3,000,000.00	0.00	0.00	0.00	0.00	0.00	0.00	3,000,000.00
22(I)		11	11	0056								NO APLICA					3,000,000.00	0.00	3,000,000.00	0.00	0.00	0.00	0.00	0.00	0.00	3,000,000.00
22(I)		11	11	0056			2					GASTOS					3,000,000.00	0.00	3,000,000.00	0.00	0.00	0.00	0.00	0.00	0.00	3,000,000.00
22(I)		11	11	0056			2	7				OBRAS					3,000,000.00	0.00	3,000,000.00	0.00	0.00	0.00	0.00	0.00	0.00	3,000,000.00
22(I)		11	11	0056			2	7	2			INFRAESTRUCTURA					3,000,000.00	0.00	3,000,000.00	0.00	0.00	0.00	0.00	0.00	0.00	3,000,000.00
22(I)		11	11	0056			2	7	2	7		Obras urbanísticas					3,000,000.00	0.00	3,000,000.00	0.00	0.00	0.00	0.00	0.00	0.00	3,000,000.00
22(I)		11	11	0056	0000		2	7	2	7	01	Obras urbanísticas	4.3.03	30	9995	102	3,000,000.00	0.00	3,000,000.00	0.00	0.00	0.00	0.00	0.00	0.00	3,000,000.00

ELABORADOR POR

REVISADO POR

AUTORIZADO POR

MINISTERIO DE HACIENDA

CENTRALIZACIÓN DE LA INFORMACIÓN FINANCIERA DEL ESTADO

EJECUCIÓN DE LOS GASTOS Y APLICACIONES FINANCIERAS POR DESTINO DE FONDOS Y ESTRUCTURA

CORRESPONDIENTE AL MES DE JUNIO DEL AÑO 2020

FORM. EP-02

CODIGO DEL CAPITULO: 7001

DENOMINACION: AYUNTAMIENTO DEL DISTRITO NACIONAL

DESTINO DE FONDO: TODOS

ESTADO: TODOS

DESTINO DE FONDO	Estructura				INSTITUCION RECEPTORA	CODIGO SNIP	Clasificador de Gasto					DENOMINACION DEL GASTO	FUNCION	FUENTE FINANCIAMIENTO	FUENTE ESPECIFICA	ORGANISMO FINANCIADOR	Presupuesto			Etapas del Gasto						
	Partida no Asignada a Programa	PROGRAMA	PROYECTO	ACTIVIDAD/OBRA			TIPO	OBJETO	CUENTA	SUBCUENTA	Auxiliar						Presupuesto Original Año Actual	Modificaciones	Vigente	Acumulado Anterior	Compromiso	Devengado	Pagado	Devengado a la fecha	Balance Disponible Al Mes	
																										18
1	2	3	4	5	6	7	8	9	10	11	12	13	14	15	16	17	18	19	20=18 + ó -19	21	22	23	24	25 = 21 + 23	26= 20-25	
22(I)		11	11	0057								Construccion De Verja En Rea Verde, La Agustinita					5,737,343.00	0.00	5,737,343.00	0.00	0.00	0.00	0.00	0.00	0.00	5,737,343.00
22(I)		11	11	0057								NO APLICA					5,737,343.00	0.00	5,737,343.00	0.00	0.00	0.00	0.00	0.00	0.00	5,737,343.00
22(I)		11	11	0057													5,737,343.00	0.00	5,737,343.00	0.00	0.00	0.00	0.00	0.00	0.00	5,737,343.00
22(I)		11	11	0057			2					GASTOS					5,737,343.00	0.00	5,737,343.00	0.00	0.00	0.00	0.00	0.00	0.00	5,737,343.00
22(I)		11	11	0057			2	7				OBRAS					5,737,343.00	0.00	5,737,343.00	0.00	0.00	0.00	0.00	0.00	0.00	5,737,343.00
22(I)		11	11	0057			2	7	2			INFRAESTRUCTURA					5,737,343.00	0.00	5,737,343.00	0.00	0.00	0.00	0.00	0.00	0.00	5,737,343.00
22(I)		11	11	0057			2	7	2	7		Obras urbanísticas					5,737,343.00	0.00	5,737,343.00	0.00	0.00	0.00	0.00	0.00	0.00	5,737,343.00
22(I)		11	11	0057	0000		2	7	2	7	01	Obras urbanísticas	4.1.01	30	9996	102	5,737,343.00	0.00	5,737,343.00	0.00	0.00	0.00	0.00	0.00	0.00	5,737,343.00
22(I)		11	11	0058								Construccion De Muros Y Electricidad, Liga La Cementera					669,392.00	0.00	669,392.00	0.00	0.00	0.00	0.00	0.00	0.00	669,392.00
22(I)		11	11	0058								NO APLICA					669,392.00	0.00	669,392.00	0.00	0.00	0.00	0.00	0.00	0.00	669,392.00
22(I)		11	11	0058			2					GASTOS					669,392.00	0.00	669,392.00	0.00	0.00	0.00	0.00	0.00	0.00	669,392.00
22(I)		11	11	0058			2	7				OBRAS					669,392.00	0.00	669,392.00	0.00	0.00	0.00	0.00	0.00	0.00	669,392.00
22(I)		11	11	0058			2	7	2			INFRAESTRUCTURA					669,392.00	0.00	669,392.00	0.00	0.00	0.00	0.00	0.00	0.00	669,392.00
22(I)		11	11	0058			2	7	2	7		Obras urbanísticas					669,392.00	0.00	669,392.00	0.00	0.00	0.00	0.00	0.00	0.00	669,392.00
22(I)		11	11	0058	0000		2	7	2	7	01	Obras urbanísticas	4.1.01	30	9996	102	669,392.00	0.00	669,392.00	0.00	0.00	0.00	0.00	0.00	0.00	669,392.00
22(I)		11	11	0059								Construccion De Muros De Block 6, Loma Del Chivo-Arroyo Hondo-El Caliche De					1,305,706.00	0.00	1,305,706.00	0.00	0.00	0.00	0.00	0.00	0.00	1,305,706.00
22(I)		11	11	0059								NO APLICA					1,305,706.00	0.00	1,305,706.00	0.00	0.00	0.00	0.00	0.00	0.00	1,305,706.00
22(I)		11	11	0059			2					GASTOS					1,305,706.00	0.00	1,305,706.00	0.00	0.00	0.00	0.00	0.00	0.00	1,305,706.00
22(I)		11	11	0059			2	7				OBRAS					1,305,706.00	0.00	1,305,706.00	0.00	0.00	0.00	0.00	0.00	0.00	1,305,706.00
22(I)		11	11	0059			2	7	2			INFRAESTRUCTURA					1,305,706.00	0.00	1,305,706.00	0.00	0.00	0.00	0.00	0.00	0.00	1,305,706.00
22(I)		11	11	0059			2	7	2	7		Obras urbanísticas					1,305,706.00	0.00	1,305,706.00	0.00	0.00	0.00	0.00	0.00	0.00	1,305,706.00
22(I)		11	11	0059	0000		2	7	2	7	01	Obras urbanísticas	4.1.01	30	9996	102	1,305,706.00	0.00	1,305,706.00	0.00	0.00	0.00	0.00	0.00	0.00	1,305,706.00

ELABORADOR POR

REVISADO POR

AUTORIZADO POR

MINISTERIO DE HACIENDA

CENTRALIZACIÓN DE LA INFORMACIÓN FINANCIERA DEL ESTADO

EJECUCIÓN DE LOS GASTOS Y APLICACIONES FINANCIERAS POR DESTINO DE FONDOS Y ESTRUCTURA

CORRESPONDIENTE AL MES DE JUNIO DEL AÑO 2020

FORM. EP-02

CODIGO DEL CAPITULO: 7001

DENOMINACION: AYUNTAMIENTO DEL DISTRITO NACIONAL

DESTINO DE FONDO: TODOS

ESTADO: TODOS

DESTINO DE FONDO	Estructura					INSTITUCION RECEPTORA	CODIGO SNIP	Clasificador de Gasto					DENOMINACION DEL GASTO	FUNCION	FUENTE FINANCIAMIENTO	FUENTE ESPECIFICA	ORGANISMO FINANCIADOR	Presupuesto			Etapas del Gasto						
	Partida no Asignada a Programa	PROGRAMA	PROYECTO	ACTIVIDAD/OBRA	TIPO			OBJETO	CUENTA	SUBCUENTA	Auxiliar	Presupuesto Original Año Actual						Modificaciones	Vigente	Acumulado Anterior	Compromiso	Devengado	Pagado	Devengado a la fecha	Balance Disponible Al Mes		
																										18	19
22(I)		11	11	0060														2,709,844.00	0.00	2,709,844.00	0.00	0.00	0.00	0.00	0.00	0.00	2,709,844.00
22(I)		11	11	0060														2,709,844.00	0.00	2,709,844.00	0.00	0.00	0.00	0.00	0.00	0.00	2,709,844.00
22(I)		11	11	0060														2,709,844.00	0.00	2,709,844.00	0.00	0.00	0.00	0.00	0.00	0.00	2,709,844.00
22(I)		11	11	0060				2										2,709,844.00	0.00	2,709,844.00	0.00	0.00	0.00	0.00	0.00	0.00	2,709,844.00
22(I)		11	11	0060				2	7									2,709,844.00	0.00	2,709,844.00	0.00	0.00	0.00	0.00	0.00	0.00	2,709,844.00
22(I)		11	11	0060				2	7	2								2,709,844.00	0.00	2,709,844.00	0.00	0.00	0.00	0.00	0.00	0.00	2,709,844.00
22(I)		11	11	0060	0000			2	7	2	7	01		4.1.01	30	9996	102	2,709,844.00	0.00	2,709,844.00	0.00	0.00	0.00	0.00	0.00	0.00	2,709,844.00
22(I)		11	12															2,967,156.00	0.00	2,967,156.00	0.00	0.00	0.00	0.00	0.00	0.00	2,967,156.00
22(I)		11	12	0055														560,808.00	0.00	560,808.00	0.00	0.00	0.00	0.00	0.00	0.00	560,808.00
22(I)		11	12	0055														560,808.00	0.00	560,808.00	0.00	0.00	0.00	0.00	0.00	0.00	560,808.00
22(I)		11	12	0055				2										560,808.00	0.00	560,808.00	0.00	0.00	0.00	0.00	0.00	0.00	560,808.00
22(I)		11	12	0055				2	7									560,808.00	0.00	560,808.00	0.00	0.00	0.00	0.00	0.00	0.00	560,808.00
22(I)		11	12	0055				2	7	2	4							560,808.00	0.00	560,808.00	0.00	0.00	0.00	0.00	0.00	0.00	560,808.00
22(I)		11	12	0055	0000			2	7	2	4	01		4.1.01	30	9995	102	560,808.00	0.00	560,808.00	0.00	0.00	0.00	0.00	0.00	0.00	560,808.00
22(I)		11	12	0056														244,209.00	0.00	244,209.00	0.00	0.00	0.00	0.00	0.00	0.00	244,209.00
22(I)		11	12	0056														244,209.00	0.00	244,209.00	0.00	0.00	0.00	0.00	0.00	0.00	244,209.00
22(I)		11	12	0056														244,209.00	0.00	244,209.00	0.00	0.00	0.00	0.00	0.00	0.00	244,209.00
22(I)		11	12	0056				2										244,209.00	0.00	244,209.00	0.00	0.00	0.00	0.00	0.00	0.00	244,209.00
22(I)		11	12	0056				2	7									244,209.00	0.00	244,209.00	0.00	0.00	0.00	0.00	0.00	0.00	244,209.00
22(I)		11	12	0056				2	7	2								244,209.00	0.00	244,209.00	0.00	0.00	0.00	0.00	0.00	0.00	244,209.00
22(I)		11	12	0056				2	7	2	4							244,209.00	0.00	244,209.00	0.00	0.00	0.00	0.00	0.00	0.00	244,209.00

ELABORADOR POR

REVISADO POR

AUTORIZADO POR

MINISTERIO DE HACIENDA

CENTRALIZACIÓN DE LA INFORMACIÓN FINANCIERA DEL ESTADO

EJECUCIÓN DE LOS GASTOS Y APLICACIONES FINANCIERAS POR DESTINO DE FONDOS Y ESTRUCTURA

CORRESPONDIENTE AL MES DE JUNIO DEL AÑO 2020

FORM. EP-02

CODIGO DEL CAPITULO: 7001

DENOMINACION: AYUNTAMIENTO DEL DISTRITO NACIONAL

DESTINO DE FONDO: TODOS

ESTADO: TODOS

DESTINO DE FONDO	Estructura				INSTITUCION RECEPTORA	CODIGO SNIP	Clasificador de Gasto					DENOMINACION DEL GASTO	FUNCION	FUENTE FINANCIAMIENTO	FUENTE ESPECIFICA	ORGANISMO FINANCIADOR	Presupuesto			Etapas del Gasto						
	Partida no Asignada a Programa	PROGRAMA	PROYECTO	ACTIVIDAD/OBRA			TIPO	OBJETO	CUENTA	SUBCUENTA	Auxiliar						Presupuesto Original Año Actual	Modificaciones	Vigente	Acumulado Anterior	Compromiso	Devengado	Pagado	Devengado a la fecha	Balance Disponible Al Mes	
																										18
1	2	3	4	5	6	7	8	9	10	11	12	13	14	15	16	17	18	19	20=18 + 6 -19	21	22	23	24	25 = 21 + 23	26= 20-25	
22(I)		11	12	0056	0000		2	7	2	4	01	Infraestructura terrestre y obras anexas	4.1.01	30	9995	102	244,209.00	0.00	244,209.00	0.00	0.00	0.00	0.00	0.00	0.00	244,209.00
22(I)		11	12	0057								Reparacion De Escalones, Los Guandules Arriba, C3					465,347.00	0.00	465,347.00	0.00	0.00	0.00	0.00	0.00	465,347.00	
22(I)		11	12	0057								NO APLICA					465,347.00	0.00	465,347.00	0.00	0.00	0.00	0.00	0.00	465,347.00	
22(I)		11	12	0057								GASTOS					465,347.00	0.00	465,347.00	0.00	0.00	0.00	0.00	0.00	465,347.00	
22(I)		11	12	0057			2	7				OBRAS					465,347.00	0.00	465,347.00	0.00	0.00	0.00	0.00	0.00	465,347.00	
22(I)		11	12	0057			2	7	2			INFRAESTRUCTURA					465,347.00	0.00	465,347.00	0.00	0.00	0.00	0.00	0.00	465,347.00	
22(I)		11	12	0057			2	7	2	4		Infraestructura terrestre y obras anexas					465,347.00	0.00	465,347.00	0.00	0.00	0.00	0.00	0.00	465,347.00	
22(I)		11	12	0057	0000		2	7	2	4	01	Infraestructura terrestre y obras anexas	4.1.01	30	9995	102	465,347.00	0.00	465,347.00	0.00	0.00	0.00	0.00	0.00	465,347.00	
22(I)		11	12	0058								Acondicionamiento Area De Parqueo De Ruta De Carros Y Caseta De Control, Sector Cristo					913,772.00	0.00	913,772.00	0.00	0.00	0.00	0.00	0.00	913,772.00	
22(I)		11	12	0058								NO APLICA					913,772.00	0.00	913,772.00	0.00	0.00	0.00	0.00	0.00	913,772.00	
22(I)		11	12	0058								GASTOS					913,772.00	0.00	913,772.00	0.00	0.00	0.00	0.00	0.00	913,772.00	
22(I)		11	12	0058			2	7				OBRAS					913,772.00	0.00	913,772.00	0.00	0.00	0.00	0.00	0.00	913,772.00	
22(I)		11	12	0058			2	7	2			INFRAESTRUCTURA					913,772.00	0.00	913,772.00	0.00	0.00	0.00	0.00	0.00	913,772.00	
22(I)		11	12	0058			2	7	2	7		Obras urbanísticas					913,772.00	0.00	913,772.00	0.00	0.00	0.00	0.00	0.00	913,772.00	
22(I)		11	12	0058	0000		2	7	2	7	01	Obras urbanísticas	4.1.01	30	9995	102	913,772.00	0.00	913,772.00	0.00	0.00	0.00	0.00	0.00	913,772.00	
22(I)		11	12	0059								Muro De Contencion, Muro De Block, Acera, Callejon Prico, Calle A, La Yuca De Los Rios					783,020.00	0.00	783,020.00	0.00	0.00	0.00	0.00	0.00	783,020.00	
22(I)		11	12	0059								NO APLICA					783,020.00	0.00	783,020.00	0.00	0.00	0.00	0.00	0.00	783,020.00	
22(I)		11	12	0059								GASTOS					783,020.00	0.00	783,020.00	0.00	0.00	0.00	0.00	0.00	783,020.00	
22(I)		11	12	0059			2	7				OBRAS					783,020.00	0.00	783,020.00	0.00	0.00	0.00	0.00	0.00	783,020.00	
22(I)		11	12	0059			2	7	2			INFRAESTRUCTURA					783,020.00	0.00	783,020.00	0.00	0.00	0.00	0.00	0.00	783,020.00	
22(I)		11	12	0059			2	7	2	4		Infraestructura terrestre y obras anexas					783,020.00	0.00	783,020.00	0.00	0.00	0.00	0.00	0.00	783,020.00	

ELABORADOR POR

REVISADO POR

AUTORIZADO POR

MINISTERIO DE HACIENDA

CENTRALIZACIÓN DE LA INFORMACIÓN FINANCIERA DEL ESTADO

EJECUCIÓN DE LOS GASTOS Y APLICACIONES FINANCIERAS POR DESTINO DE FONDOS Y ESTRUCTURA

CORRESPONDIENTE AL MES DE JUNIO DEL AÑO 2020

FORM. EP-02

CODIGO DEL CAPITULO: 7001

DENOMINACION: AYUNTAMIENTO DEL DISTRITO NACIONAL

DESTINO DE FONDO: TODOS

ESTADO: TODOS

DESTINO DE FONDO	Estructura					INSTITUCION RECEPTORA	CODIGO SNIP	Clasificador de Gasto					DENOMINACION DEL GASTO	FUNCION	FUENTE FINANCIAMIENTO	FUENTE ESPECIFICA	ORGANISMO FINANCIADOR	Presupuesto			Etapas del Gasto					
	Partida no Asignada a Programa	PROGRAMA	PROYECTO	ACTIVIDAD/OBRA	Auxiliar			TIPO	OBJETO	CUENTA	SUBCUENTA	Presupuesto Original Año Actual						Modificaciones	Vigente	Acumulado Anterior	Compromiso	Devengado	Pagado	Devengado a la fecha	Balance Disponible Al Mes	
																										18
1	2	3	4	5	6	7	8	9	10	11	12	13	14	15	16	17	18	19	20=18 + ó -19	21	22	23	24	25 = 21 + 23	26= 20-25	
22(I)		11	12	0059	0000		2	7	2	4	01	Infraestructura terrestre y obras anexas	4.1.01	30	9995	102	783,020.00	0.00	783,020.00	0.00	0.00	0.00	0.00	0.00	0.00	783,020.00
22(I)		11	13									Construcción Edificaciones Municipales					47,549,313.00	0.00	47,549,313.00	0.00	0.00	0.00	0.00	0.00	0.00	47,549,313.00
22(I)		11	13	0051								Parqueo Palacio Ayuntamiento Del Distrito Nacional (Pavigrama)					28,636,420.00	0.00	28,636,420.00	0.00	0.00	0.00	0.00	0.00	0.00	28,636,420.00
22(I)		11	13	0051								NO APLICA					28,636,420.00	0.00	28,636,420.00	0.00	0.00	0.00	0.00	0.00	0.00	28,636,420.00
22(I)		11	13	0051								GASTOS					28,636,420.00	0.00	28,636,420.00	0.00	0.00	0.00	0.00	0.00	0.00	28,636,420.00
22(I)		11	13	0051			2	7				OBRAS					28,636,420.00	0.00	28,636,420.00	0.00	0.00	0.00	0.00	0.00	0.00	28,636,420.00
22(I)		11	13	0051			2	7	1			OBRAS EN EDIFICACIONES					28,636,420.00	0.00	28,636,420.00	0.00	0.00	0.00	0.00	0.00	0.00	28,636,420.00
22(I)		11	13	0051			2	7	1	2		Obras para edificación no residencial					28,636,420.00	0.00	28,636,420.00	0.00	0.00	0.00	0.00	0.00	0.00	28,636,420.00
22(I)		11	13	0051	0000		2	7	1	2	01	Obras para edificación no residencial	1.1.01	20	1955	100	28,636,420.00	0.00	28,636,420.00	0.00	0.00	0.00	0.00	0.00	0.00	28,636,420.00
22(I)		11	13	0052								Oficina Administrativa En Villa Consuelo, C3					1,197,715.00	0.00	1,197,715.00	0.00	0.00	0.00	0.00	0.00	0.00	1,197,715.00
22(I)		11	13	0052								NO APLICA					1,197,715.00	0.00	1,197,715.00	0.00	0.00	0.00	0.00	0.00	0.00	1,197,715.00
22(I)		11	13	0052								GASTOS					1,197,715.00	0.00	1,197,715.00	0.00	0.00	0.00	0.00	0.00	0.00	1,197,715.00
22(I)		11	13	0052			2	7				OBRAS					1,197,715.00	0.00	1,197,715.00	0.00	0.00	0.00	0.00	0.00	0.00	1,197,715.00
22(I)		11	13	0052			2	7	1			OBRAS EN EDIFICACIONES					1,197,715.00	0.00	1,197,715.00	0.00	0.00	0.00	0.00	0.00	0.00	1,197,715.00
22(I)		11	13	0052			2	7	1	2		Obras para edificación no residencial					1,197,715.00	0.00	1,197,715.00	0.00	0.00	0.00	0.00	0.00	0.00	1,197,715.00
22(I)		11	13	0052	0000		2	7	1	2	01	Obras para edificación no residencial	1.1.01	20	1955	100	1,197,715.00	0.00	1,197,715.00	0.00	0.00	0.00	0.00	0.00	0.00	1,197,715.00
22(I)		11	13	0053								Casa Albergue Animales, Sector La Cienega					7,000,000.00	0.00	7,000,000.00	0.00	0.00	0.00	0.00	0.00	0.00	7,000,000.00
22(I)		11	13	0053								NO APLICA					7,000,000.00	0.00	7,000,000.00	0.00	0.00	0.00	0.00	0.00	0.00	7,000,000.00
22(I)		11	13	0053								GASTOS					7,000,000.00	0.00	7,000,000.00	0.00	0.00	0.00	0.00	0.00	0.00	7,000,000.00
22(I)		11	13	0053			2	7				OBRAS					7,000,000.00	0.00	7,000,000.00	0.00	0.00	0.00	0.00	0.00	0.00	7,000,000.00
22(I)		11	13	0053			2	7	1			OBRAS EN EDIFICACIONES					7,000,000.00	0.00	7,000,000.00	0.00	0.00	0.00	0.00	0.00	0.00	7,000,000.00

ELABORADOR POR

REVISADO POR

AUTORIZADO POR



MINISTERIO DE HACIENDA

CENTRALIZACIÓN DE LA INFORMACIÓN FINANCIERA DEL ESTADO

EJECUCIÓN DE LOS GASTOS Y APLICACIONES FINANCIERAS POR DESTINO DE FONDOS Y ESTRUCTURA

CORRESPONDIENTE AL MES DE JUNIO DEL AÑO 2020

FORM. EP-02

CODIGO DEL CAPITULO: 7001

DENOMINACION: AYUNTAMIENTO DEL DISTRITO NACIONAL

DESTINO DE FONDO: TODOS

ESTADO: TODOS

DESTINO DE FONDO	Estructura				INSTITUCION RECEPTORA	CODIGO SNIP	Clasificador de Gasto					DENOMINACION DEL GASTO	FUNCION	FUENTE FINANCIAMIENTO	FUENTE ESPECIFICA	ORGANISMO FINANCIADOR	Presupuesto			Etapas del Gasto						
	Partida no Asignada a Programa	PROGRAMA	PROYECTO	ACTIVIDAD/OBRA			TIPO	OBJETO	CUENTA	SUBCUENTA	Auxiliar						Presupuesto Original Año Actual	Modificaciones	Vigente	Acumulado Anterior	Compromiso	Devengado	Pagado	Devengado a la fecha	Balance Disponible Al Mes	
																										18
1	2	3	4	5	6	7	8	9	10	11	12	13	14	15	16	17	18	19	20=18 + ó -19	21	22	23	24	25 = 21 + 23	26= 20-25	
22(I)		11	13	0053			2	7	1	2		Obras para edificación no residencial					7,000,000.00	0.00	7,000,000.00	0.00	0.00	0.00	0.00	0.00	0.00	7,000,000.00
22(I)		11	13	0053	0000		2	7	1	2	01	Obras para edificación no residencial	1.1.01	20	1955	100	7,000,000.00	0.00	7,000,000.00	0.00	0.00	0.00	0.00	0.00	0.00	7,000,000.00
22(I)		11	13	0054								Verja En Parque V Centenario					1,797,015.00	0.00	1,797,015.00	0.00	0.00	0.00	0.00	0.00	0.00	1,797,015.00
22(I)		11	13	0054								NO APLICA					1,797,015.00	0.00	1,797,015.00	0.00	0.00	0.00	0.00	0.00	0.00	1,797,015.00
22(I)		11	13	0054								GASTOS					1,797,015.00	0.00	1,797,015.00	0.00	0.00	0.00	0.00	0.00	0.00	1,797,015.00
22(I)		11	13	0054			2	7				OBRAS					1,797,015.00	0.00	1,797,015.00	0.00	0.00	0.00	0.00	0.00	0.00	1,797,015.00
22(I)		11	13	0054			2	7	1			OBRAS EN EDIFICACIONES					1,797,015.00	0.00	1,797,015.00	0.00	0.00	0.00	0.00	0.00	0.00	1,797,015.00
22(I)		11	13	0054			2	7	1	2		Obras para edificación no residencial					1,797,015.00	0.00	1,797,015.00	0.00	0.00	0.00	0.00	0.00	0.00	1,797,015.00
22(I)		11	13	0054	0000		2	7	1	2	01	Obras para edificación no residencial	1.1.01	20	1955	100	1,797,015.00	0.00	1,797,015.00	0.00	0.00	0.00	0.00	0.00	0.00	1,797,015.00
22(I)		11	13	0055								Construccion Verja Interior, Club Los Cachorros					430,403.00	0.00	430,403.00	0.00	0.00	0.00	0.00	0.00	0.00	430,403.00
22(I)		11	13	0055								NO APLICA					430,403.00	0.00	430,403.00	0.00	0.00	0.00	0.00	0.00	0.00	430,403.00
22(I)		11	13	0055								GASTOS					430,403.00	0.00	430,403.00	0.00	0.00	0.00	0.00	0.00	0.00	430,403.00
22(I)		11	13	0055			2	7				OBRAS					430,403.00	0.00	430,403.00	0.00	0.00	0.00	0.00	0.00	0.00	430,403.00
22(I)		11	13	0055			2	7	1			OBRAS EN EDIFICACIONES					430,403.00	0.00	430,403.00	0.00	0.00	0.00	0.00	0.00	0.00	430,403.00
22(I)		11	13	0055			2	7	1	2		Obras para edificación no residencial					430,403.00	0.00	430,403.00	0.00	0.00	0.00	0.00	0.00	0.00	430,403.00
22(I)		11	13	0055	0000		2	7	1	2	01	Obras para edificación no residencial	1.1.01	20	1955	100	430,403.00	0.00	430,403.00	0.00	0.00	0.00	0.00	0.00	0.00	430,403.00
22(I)		11	13	0056								Levantamiento Verjas De Elevado Luperon Con Independencia, 12 De Haina					1,784,504.00	0.00	1,784,504.00	0.00	0.00	0.00	0.00	0.00	0.00	1,784,504.00
22(I)		11	13	0056								NO APLICA					1,784,504.00	0.00	1,784,504.00	0.00	0.00	0.00	0.00	0.00	0.00	1,784,504.00
22(I)		11	13	0056								GASTOS					1,784,504.00	0.00	1,784,504.00	0.00	0.00	0.00	0.00	0.00	0.00	1,784,504.00
22(I)		11	13	0056			2	7				OBRAS					1,784,504.00	0.00	1,784,504.00	0.00	0.00	0.00	0.00	0.00	0.00	1,784,504.00
22(I)		11	13	0056			2	7	1			OBRAS EN EDIFICACIONES					1,784,504.00	0.00	1,784,504.00	0.00	0.00	0.00	0.00	0.00	0.00	1,784,504.00

ELABORADOR POR

REVISADO POR

AUTORIZADO POR

MINISTERIO DE HACIENDA

CENTRALIZACIÓN DE LA INFORMACIÓN FINANCIERA DEL ESTADO

EJECUCIÓN DE LOS GASTOS Y APLICACIONES FINANCIERAS POR DESTINO DE FONDOS Y ESTRUCTURA

CORRESPONDIENTE AL MES DE JUNIO DEL AÑO 2020

FORM. EP-02

CODIGO DEL CAPITULO: 7001

DENOMINACION: AYUNTAMIENTO DEL DISTRITO NACIONAL

DESTINO DE FONDO: TODOS

ESTADO: TODOS

DESTINO DE FONDO	Estructura				INSTITUCION RECEPTORA	CODIGO SNIP	Clasificador de Gasto					DENOMINACION DEL GASTO	FUNCION	FUENTE FINANCIAMIENTO	FUENTE ESPECIFICA	ORGANISMO FINANCIADOR	Presupuesto			Etapas del Gasto						
	Partida no Asignada a Programa	PROGRAMA	PROYECTO	ACTIVIDAD/OBRA			TIPO	OBJETO	CUENTA	SUBCUENTA	Auxiliar						Presupuesto Original Año Actual	Modificaciones	Vigente	Acumulado Anterior	Compromiso	Devengado	Pagado	Devengado a la fecha	Balance Disponible Al Mes	
																										18
1	2	3	4	5	6	7	8	9	10	11	12	13	14	15	16	17	18	19	20=18 + ó -19	21	22	23	24	25 = 21 + 23	26= 20-25	
22(I)		11	13	0056			2	7	1	2		Obras para edificación no residencial					1,784,504.00	0.00	1,784,504.00	0.00	0.00	0.00	0.00	0.00	0.00	1,784,504.00
22(I)		11	13	0056	0000		2	7	1	2	01	Obras para edificación no residencial	1.1.01	20	1955	100	1,784,504.00	0.00	1,784,504.00	0.00	0.00	0.00	0.00	0.00	0.00	1,784,504.00
22(I)		11	13	0057								Construccion Paqueo Para Camiones De Agua, Ensanche La Fe NO APLICA					6,703,256.00	0.00	6,703,256.00	0.00	0.00	0.00	0.00	0.00	0.00	6,703,256.00
22(I)		11	13	0057								NO APLICA					6,703,256.00	0.00	6,703,256.00	0.00	0.00	0.00	0.00	0.00	0.00	6,703,256.00
22(I)		11	13	0057								GASTOS					6,703,256.00	0.00	6,703,256.00	0.00	0.00	0.00	0.00	0.00	0.00	6,703,256.00
22(I)		11	13	0057			2	7				OBRAS					6,703,256.00	0.00	6,703,256.00	0.00	0.00	0.00	0.00	0.00	0.00	6,703,256.00
22(I)		11	13	0057			2	7	1			OBRAS EN EDIFICACIONES					6,703,256.00	0.00	6,703,256.00	0.00	0.00	0.00	0.00	0.00	0.00	6,703,256.00
22(I)		11	13	0057			2	7	1	2		Obras para edificación no residencial					6,703,256.00	0.00	6,703,256.00	0.00	0.00	0.00	0.00	0.00	0.00	6,703,256.00
22(I)		11	13	0057	0000		2	7	1	2	01	Obras para edificación no residencial	1.1.01	30	9996	102	6,703,256.00	0.00	6,703,256.00	0.00	0.00	0.00	0.00	0.00	0.00	6,703,256.00
22(I)		11	14									Reparación Edificaciones Municipales					21,565,341.00	0.00	21,565,341.00	0.00	0.00	0.00	0.00	0.00	0.00	21,565,341.00
22(I)		11	14	0051								Remodelación Y Acondicionamiento De Diversas areas De Edificio Sede Del Adn - NO APLICA					2,734,156.00	0.00	2,734,156.00	0.00	0.00	0.00	0.00	0.00	0.00	2,734,156.00
22(I)		11	14	0051								NO APLICA					2,734,156.00	0.00	2,734,156.00	0.00	0.00	0.00	0.00	0.00	0.00	2,734,156.00
22(I)		11	14	0051								NO APLICA					2,734,156.00	0.00	2,734,156.00	0.00	0.00	0.00	0.00	0.00	0.00	2,734,156.00
22(I)		11	14	0051			2					GASTOS					2,734,156.00	0.00	2,734,156.00	0.00	0.00	0.00	0.00	0.00	0.00	2,734,156.00
22(I)		11	14	0051			2	7				OBRAS					2,734,156.00	0.00	2,734,156.00	0.00	0.00	0.00	0.00	0.00	0.00	2,734,156.00
22(I)		11	14	0051			2	7	1			OBRAS EN EDIFICACIONES					2,734,156.00	0.00	2,734,156.00	0.00	0.00	0.00	0.00	0.00	0.00	2,734,156.00
22(I)		11	14	0051			2	7	1	2		Obras para edificación no residencial					2,734,156.00	0.00	2,734,156.00	0.00	0.00	0.00	0.00	0.00	0.00	2,734,156.00
22(I)		11	14	0051	0000		2	7	1	2	01	Obras para edificación no residencial	1.1.01	30	9996	102	2,734,156.00	0.00	2,734,156.00	0.00	0.00	0.00	0.00	0.00	0.00	2,734,156.00
22(I)		11	14	0052								Impermeabilizante Mercado, Villa Consuelo					3,249,556.00	0.00	3,249,556.00	0.00	0.00	0.00	0.00	0.00	0.00	3,249,556.00
22(I)		11	14	0052								NO APLICA					3,249,556.00	0.00	3,249,556.00	0.00	0.00	0.00	0.00	0.00	0.00	3,249,556.00
22(I)		11	14	0052								NO APLICA					3,249,556.00	0.00	3,249,556.00	0.00	0.00	0.00	0.00	0.00	0.00	3,249,556.00
22(I)		11	14	0052			2					GASTOS					3,249,556.00	0.00	3,249,556.00	0.00	0.00	0.00	0.00	0.00	0.00	3,249,556.00
22(I)		11	14	0052			2	7				OBRAS					3,249,556.00	0.00	3,249,556.00	0.00	0.00	0.00	0.00	0.00	0.00	3,249,556.00

ELABORADOR POR

REVISADO POR

AUTORIZADO POR

MINISTERIO DE HACIENDA

CENTRALIZACIÓN DE LA INFORMACIÓN FINANCIERA DEL ESTADO

EJECUCIÓN DE LOS GASTOS Y APLICACIONES FINANCIERAS POR DESTINO DE FONDOS Y ESTRUCTURA

CORRESPONDIENTE AL MES DE JUNIO DEL AÑO 2020

ReporteFormularioEP-02.jrxml

20/7/2020 1:20 PM

Pagina : 137 de 160

40200374896-CIFE

FORM. EP-02

CODIGO DEL CAPITULO: 7001

DENOMINACION: AYUNTAMIENTO DEL DISTRITO NACIONAL

DESTINO DE FONDO: TODOS

ESTADO: TODOS

DESTINO DE FONDO	Estructura					INSTITUCION RECEPTORA	CODIGO SNIP	Clasificador de Gasto					DENOMINACION DEL GASTO	FUNCION	FUENTE FINANCIAMIENTO	FUENTE ESPECIFICA	ORGANISMO FINANCIADOR	Presupuesto			Etapas del Gasto					
	Partida no Asignada a Programa	PROGRAMA	PROYECTO	ACTIVIDAD/OBRA	TIPO			OBJETO	CUENTA	SUBCUENTA	Auxiliar	Presupuesto Original Año Actual						Modificaciones	Vigente	Acumulado Anterior	Compromiso	Devengado	Pagado	Devengado a la fecha	Balance Disponible Al Mes	
																										18
1	2	3	4	5	6	7	8	9	10	11	12	13	14	15	16	17	18	19	20=18 + ó -19	21	22	23	24	25 = 21 + 23	26= 20-25	
22(I)		11	14	0052			2	7	1			OBRAS EN EDIFICACIONES					3,249,556.00	0.00	3,249,556.00	0.00	0.00	0.00	0.00	0.00	0.00	3,249,556.00
22(I)		11	14	0052			2	7	1	2		Obras para edificación no residencial					3,249,556.00	0.00	3,249,556.00	0.00	0.00	0.00	0.00	0.00	0.00	3,249,556.00
22(I)		11	14	0052	0000		2	7	1	2	01	Obras para edificación no residencial	1.1.01	30	9996	102	3,249,556.00	0.00	3,249,556.00	0.00	0.00	0.00	0.00	0.00	0.00	3,249,556.00
22(I)		11	14	0053								Impermeabilización De Techos En Palacio Municipal NO APLICA					10,000,000.00	0.00	10,000,000.00	0.00	0.00	0.00	0.00	0.00	0.00	10,000,000.00
22(I)		11	14	0053								NO APLICA					10,000,000.00	0.00	10,000,000.00	0.00	0.00	0.00	0.00	0.00	0.00	10,000,000.00
22(I)		11	14	0053								GASTOS					10,000,000.00	0.00	10,000,000.00	0.00	0.00	0.00	0.00	0.00	0.00	10,000,000.00
22(I)		11	14	0053			2					OBRAS					10,000,000.00	0.00	10,000,000.00	0.00	0.00	0.00	0.00	0.00	0.00	10,000,000.00
22(I)		11	14	0053			2	7				OBRAS EN EDIFICACIONES					10,000,000.00	0.00	10,000,000.00	0.00	0.00	0.00	0.00	0.00	0.00	10,000,000.00
22(I)		11	14	0053			2	7	1			Obras para edificación no residencial					10,000,000.00	0.00	10,000,000.00	0.00	0.00	0.00	0.00	0.00	0.00	10,000,000.00
22(I)		11	14	0053	0000		2	7	1	2	01	Obras para edificación no residencial	1.1.01	30	9996	102	10,000,000.00	0.00	10,000,000.00	0.00	0.00	0.00	0.00	0.00	0.00	10,000,000.00
22(I)		11	14	0054								Almacen Av. Dr. Defillo, Ensanche Quisqueya					5,321,269.00	0.00	5,321,269.00	0.00	0.00	0.00	0.00	0.00	0.00	5,321,269.00
22(I)		11	14	0054								NO APLICA					5,321,269.00	0.00	5,321,269.00	0.00	0.00	0.00	0.00	0.00	0.00	5,321,269.00
22(I)		11	14	0054								NO APLICA					5,321,269.00	0.00	5,321,269.00	0.00	0.00	0.00	0.00	0.00	0.00	5,321,269.00
22(I)		11	14	0054			2					GASTOS					5,321,269.00	0.00	5,321,269.00	0.00	0.00	0.00	0.00	0.00	0.00	5,321,269.00
22(I)		11	14	0054			2	7				OBRAS					5,321,269.00	0.00	5,321,269.00	0.00	0.00	0.00	0.00	0.00	0.00	5,321,269.00
22(I)		11	14	0054			2	7	1			OBRAS EN EDIFICACIONES					5,321,269.00	0.00	5,321,269.00	0.00	0.00	0.00	0.00	0.00	0.00	5,321,269.00
22(I)		11	14	0054			2	7	1	2		Obras para edificación no residencial					5,321,269.00	0.00	5,321,269.00	0.00	0.00	0.00	0.00	0.00	0.00	5,321,269.00
22(I)		11	14	0054	0000		2	7	1	2	01	Obras para edificación no residencial	1.1.01	30	9996	102	5,321,269.00	0.00	5,321,269.00	0.00	0.00	0.00	0.00	0.00	0.00	5,321,269.00
22(I)		11	14	0057								Remodelación Equipo Y Transporte					260,360.00	0.00	260,360.00	0.00	0.00	0.00	0.00	0.00	0.00	260,360.00
22(I)		11	14	0057								Transportación , Ensanche La Fe					260,360.00	0.00	260,360.00	0.00	0.00	0.00	0.00	0.00	0.00	260,360.00
22(I)		11	14	0057								NO APLICA					260,360.00	0.00	260,360.00	0.00	0.00	0.00	0.00	0.00	0.00	260,360.00
22(I)		11	14	0057			2					GASTOS					260,360.00	0.00	260,360.00	0.00	0.00	0.00	0.00	0.00	0.00	260,360.00
22(I)		11	14	0057			2	7				OBRAS					260,360.00	0.00	260,360.00	0.00	0.00	0.00	0.00	0.00	0.00	260,360.00

ELABORADOR POR

REVISADO POR

AUTORIZADO POR

MINISTERIO DE HACIENDA

CENTRALIZACIÓN DE LA INFORMACIÓN FINANCIERA DEL ESTADO

EJECUCIÓN DE LOS GASTOS Y APLICACIONES FINANCIERAS POR DESTINO DE FONDOS Y ESTRUCTURA

CORRESPONDIENTE AL MES DE JUNIO DEL AÑO 2020

ReporteFormularioEP-02.jrxml

20/7/2020 1:20 PM

Página : 138 de 160

40200374896-CIFE

FORM. EP-02

CODIGO DEL CAPITULO: 7001

DENOMINACION: AYUNTAMIENTO DEL DISTRITO NACIONAL

DESTINO DE FONDO: TODOS

ESTADO: TODOS

DESTINO DE FONDO	Estructura					INSTITUCION RECEPTORA	CODIGO SNIP	Clasificador de Gasto					DENOMINACION DEL GASTO	FUNCION	FUENTE FINANCIAMIENTO	FUENTE ESPECIFICA	ORGANISMO FINANCIADOR	Presupuesto			Etapas del Gasto					
	Partida no Asignada a Programa	PROGRAMA	PROYECTO	ACTIVIDAD/OBRA	TIPO			OBJETO	CUENTA	SUBCUENTA	Auxiliar	Presupuesto Original Año Actual						Modificaciones	Vigente	Acumulado Anterior	Compromiso	Devengado	Pagado	Devengado a la fecha	Balance Disponible Al Mes	
																										18
1	2	3	4	5	6	7	8	9	10	11	12	13	14	15	16	17	18	19	20=18 + 6 -19	21	22	23	24	25 = 21 + 23	26= 20-25	
22(I)		11	14	0057			2	7	1			OBRAS EN EDIFICACIONES					260,360.00	0.00	260,360.00	0.00	0.00	0.00	0.00	0.00	0.00	260,360.00
22(I)		11	14	0057			2	7	1	2		Obras para edificación no residencial					260,360.00	0.00	260,360.00	0.00	0.00	0.00	0.00	0.00	0.00	260,360.00
22(I)		11	14	0057	0000		2	7	1	2	01	Obras para edificación no residencial	1.1.01	30	9996	102	260,360.00	0.00	260,360.00	0.00	0.00	0.00	0.00	0.00	0.00	260,360.00
22(I)		11	15									Construcción en Cementerios					15,056,626.00	2,163,013.94	17,219,639.94	2,163,013.94	0.00	0.00	2,163,013.94	2,163,013.94	0.00	15,056,626.00
22(I)		11	15	0051								Construccion De Verjas Del Cementerio De La Av. Maximo Gomez, D.N.					0.00	2,163,013.94	2,163,013.94	2,163,013.94	0.00	0.00	2,163,013.94	2,163,013.94	0.00	0.00
22(I)		11	15	0051								NO APLICA					0.00	2,163,013.94	2,163,013.94	2,163,013.94	0.00	0.00	2,163,013.94	2,163,013.94	0.00	0.00
22(I)		11	15	0051								GASTOS					0.00	2,163,013.94	2,163,013.94	2,163,013.94	0.00	0.00	2,163,013.94	2,163,013.94	0.00	0.00
22(I)		11	15	0051			2	7				OBRAS					0.00	2,163,013.94	2,163,013.94	2,163,013.94	0.00	0.00	2,163,013.94	2,163,013.94	0.00	0.00
22(I)		11	15	0051			2	7	2			INFRAESTRUCTURA					0.00	2,163,013.94	2,163,013.94	2,163,013.94	0.00	0.00	2,163,013.94	2,163,013.94	0.00	0.00
22(I)		11	15	0051			2	7	2	8		Obras en cementerios					0.00	2,163,013.94	2,163,013.94	2,163,013.94	0.00	0.00	2,163,013.94	2,163,013.94	0.00	0.00
22(I)		11	15	0051	0000		2	7	2	8	01	Obras en cementerios	3.1.01	30	9995	102	0.00	2,163,013.94	2,163,013.94	2,163,013.94	0.00	0.00	2,163,013.94	2,163,013.94	0.00	0.00
22(I)		11	15	0052								Construccion Verja Perimetral (Parcial Lado Este) Y Trabajos Reparacion Capilla					5,317,977.00	0.00	5,317,977.00	0.00	0.00	0.00	0.00	0.00	0.00	5,317,977.00
22(I)		11	15	0052								NO APLICA					5,317,977.00	0.00	5,317,977.00	0.00	0.00	0.00	0.00	0.00	0.00	5,317,977.00
22(I)		11	15	0052								GASTOS					5,317,977.00	0.00	5,317,977.00	0.00	0.00	0.00	0.00	0.00	0.00	5,317,977.00
22(I)		11	15	0052			2	7				OBRAS					5,317,977.00	0.00	5,317,977.00	0.00	0.00	0.00	0.00	0.00	0.00	5,317,977.00
22(I)		11	15	0052			2	7	2			INFRAESTRUCTURA					5,317,977.00	0.00	5,317,977.00	0.00	0.00	0.00	0.00	0.00	0.00	5,317,977.00
22(I)		11	15	0052			2	7	2	8		Obras en cementerios					5,317,977.00	0.00	5,317,977.00	0.00	0.00	0.00	0.00	0.00	0.00	5,317,977.00
22(I)		11	15	0052	0000		2	7	2	8	01	Obras en cementerios	3.1.01	20	1955	100	5,317,977.00	0.00	5,317,977.00	0.00	0.00	0.00	0.00	0.00	0.00	5,317,977.00
22(I)		11	15	0053								Construccion De Panteon, Cementerio Av. Maximo Gomez					416,150.00	0.00	416,150.00	0.00	0.00	0.00	0.00	0.00	0.00	416,150.00
22(I)		11	15	0053								NO APLICA					416,150.00	0.00	416,150.00	0.00	0.00	0.00	0.00	0.00	0.00	416,150.00
22(I)		11	15	0053								GASTOS					416,150.00	0.00	416,150.00	0.00	0.00	0.00	0.00	0.00	0.00	416,150.00
22(I)		11	15	0053			2					GASTOS					416,150.00	0.00	416,150.00	0.00	0.00	0.00	0.00	0.00	0.00	416,150.00

ELABORADOR POR

REVISADO POR

AUTORIZADO POR

MINISTERIO DE HACIENDA

CENTRALIZACIÓN DE LA INFORMACIÓN FINANCIERA DEL ESTADO

EJECUCIÓN DE LOS GASTOS Y APLICACIONES FINANCIERAS POR DESTINO DE FONDOS Y ESTRUCTURA

CORRESPONDIENTE AL MES DE JUNIO DEL AÑO 2020

FORM. EP-02

CODIGO DEL CAPITULO: 7001

DENOMINACION: AYUNTAMIENTO DEL DISTRITO NACIONAL

DESTINO DE FONDO: TODOS

ESTADO: TODOS

DESTINO DE FONDO	Estructura					INSTITUCION RECEPTORA	CODIGO SNIP	Clasificador de Gasto					DENOMINACION DEL GASTO	FUNCION	FUENTE FINANCIAMIENTO	FUENTE ESPECIFICA	ORGANISMO FINANCIADOR	Presupuesto			Etapas del Gasto					
	Partida no Asignada a Programa	PROGRAMA	PROYECTO	ACTIVIDAD/OBRA	TIPO			OBJETO	CUENTA	SUBCUENTA	Auxiliar	Presupuesto Original Año Actual						Modificaciones	Vigente	Acumulado Anterior	Compromiso	Devengado	Pagado	Devengado a la fecha	Balance Disponible Al Mes	
																										18
1	2	3	4	5	6	7	8	9	10	11	12	13	14	15	16	17	18	19	20=18 + ó -19	21	22	23	24	25 = 21 + 23	26= 20-25	
22(I)		11	15	0053			2	7				OBRAS					416,150.00	0.00	416,150.00	0.00	0.00	0.00	0.00	0.00	0.00	416,150.00
22(I)		11	15	0053			2	7	2			INFRAESTRUCTURA					416,150.00	0.00	416,150.00	0.00	0.00	0.00	0.00	0.00	0.00	416,150.00
22(I)		11	15	0053			2	7	2	8		Obras en cementerios					416,150.00	0.00	416,150.00	0.00	0.00	0.00	0.00	0.00	0.00	416,150.00
22(I)		11	15	0053	0000		2	7	2	8	01	Obras en cementerios	3.1.01	20	1955	100	416,150.00	0.00	416,150.00	0.00	0.00	0.00	0.00	0.00	0.00	416,150.00
22(I)		11	15	0054								Construccion De 270 Nichos Municipales En Cementerio Av. Mximo Gomez					3,405,659.00	0.00	3,405,659.00	0.00	0.00	0.00	0.00	0.00	0.00	3,405,659.00
22(I)		11	15	0054								NO APLICA					3,405,659.00	0.00	3,405,659.00	0.00	0.00	0.00	0.00	0.00	0.00	3,405,659.00
22(I)		11	15	0054													3,405,659.00	0.00	3,405,659.00	0.00	0.00	0.00	0.00	0.00	0.00	3,405,659.00
22(I)		11	15	0054			2					GASTOS					3,405,659.00	0.00	3,405,659.00	0.00	0.00	0.00	0.00	0.00	0.00	3,405,659.00
22(I)		11	15	0054			2	7				OBRAS					3,405,659.00	0.00	3,405,659.00	0.00	0.00	0.00	0.00	0.00	0.00	3,405,659.00
22(I)		11	15	0054			2	7	2			INFRAESTRUCTURA					3,405,659.00	0.00	3,405,659.00	0.00	0.00	0.00	0.00	0.00	0.00	3,405,659.00
22(I)		11	15	0054			2	7	2	8		Obras en cementerios					3,405,659.00	0.00	3,405,659.00	0.00	0.00	0.00	0.00	0.00	0.00	3,405,659.00
22(I)		11	15	0054	0000		2	7	2	8	01	Obras en cementerios	3.1.01	20	1955	100	3,405,659.00	0.00	3,405,659.00	0.00	0.00	0.00	0.00	0.00	0.00	3,405,659.00
22(I)		11	15	0055								Construccion De 336 Nichos Y 208 Osarios Municipales En Cementerio Cristo Redentor					5,916,840.00	0.00	5,916,840.00	0.00	0.00	0.00	0.00	0.00	0.00	5,916,840.00
22(I)		11	15	0055								NO APLICA					5,916,840.00	0.00	5,916,840.00	0.00	0.00	0.00	0.00	0.00	0.00	5,916,840.00
22(I)		11	15	0055													5,916,840.00	0.00	5,916,840.00	0.00	0.00	0.00	0.00	0.00	0.00	5,916,840.00
22(I)		11	15	0055			2					GASTOS					5,916,840.00	0.00	5,916,840.00	0.00	0.00	0.00	0.00	0.00	0.00	5,916,840.00
22(I)		11	15	0055			2	7				OBRAS					5,916,840.00	0.00	5,916,840.00	0.00	0.00	0.00	0.00	0.00	0.00	5,916,840.00
22(I)		11	15	0055			2	7	2			INFRAESTRUCTURA					5,916,840.00	0.00	5,916,840.00	0.00	0.00	0.00	0.00	0.00	0.00	5,916,840.00
22(I)		11	15	0055			2	7	2	8		Obras en cementerios					5,916,840.00	0.00	5,916,840.00	0.00	0.00	0.00	0.00	0.00	0.00	5,916,840.00
22(I)		11	15	0055	0000		2	7	2	8	01	Obras en cementerios	3.1.01	20	1955	100	5,916,840.00	0.00	5,916,840.00	0.00	0.00	0.00	0.00	0.00	0.00	5,916,840.00
22(I)		11	18									Reparación, Acondicionamiento de Instalaciones Productivas					9,336,772.00	782,606.55	10,119,378.55	782,606.55	0.00	0.00	0.00	0.00	782,606.55	9,336,772.00
22(I)		11	18	0053								Reparacion En El Mercado De Cristo Rey					0.00	782,606.55	782,606.55	782,606.55	0.00	0.00	0.00	782,606.55	0.00	
22(I)		11	18	0053								NO APLICA					0.00	782,606.55	782,606.55	782,606.55	0.00	0.00	0.00	782,606.55	0.00	
22(I)		11	18	0053													0.00	782,606.55	782,606.55	782,606.55	0.00	0.00	0.00	782,606.55	0.00	

ELABORADOR POR

REVISADO POR

AUTORIZADO POR

MINISTERIO DE HACIENDA

CENTRALIZACIÓN DE LA INFORMACIÓN FINANCIERA DEL ESTADO

EJECUCIÓN DE LOS GASTOS Y APLICACIONES FINANCIERAS POR DESTINO DE FONDOS Y ESTRUCTURA

CORRESPONDIENTE AL MES DE JUNIO DEL AÑO 2020

FORM. EP-02

CODIGO DEL CAPITULO: 7001

DENOMINACION: AYUNTAMIENTO DEL DISTRITO NACIONAL

DESTINO DE FONDO: TODOS

ESTADO: TODOS

DESTINO DE FONDO	Estructura					INSTITUCION RECEPTORA	CODIGO SNIP	Clasificador de Gasto					DENOMINACION DEL GASTO	FUNCION	FUENTE FINANCIAMIENTO	FUENTE ESPECIFICA	ORGANISMO FINANCIADOR	Presupuesto			Etapas del Gasto					
	Partida no Asignada a Programa	PROGRAMA	PROYECTO	ACTIVIDAD/OBRA	TIPO			OBJETO	CUENTA	SUBCUENTA	Auxiliar	Presupuesto Original Año Actual						Modificaciones	Vigente	Acumulado Anterior	Compromiso	Devengado	Pagado	Devengado a la fecha	Balance Disponible Al Mes	
																										18
1	2	3	4	5	6	7	8	9	10	11	12	13	14	15	16	17	18	19	20=18 + ó -19	21	22	23	24	25 = 21 + 23	26= 20-25	
22(I)		11	18	0053			2					GASTOS					0.00	782,606.55	782,606.55	782,606.55	0.00	0.00	0.00	0.00	782,606.55	0.00
22(I)		11	18	0053			2	7				OBRAS					0.00	782,606.55	782,606.55	782,606.55	0.00	0.00	0.00	0.00	782,606.55	0.00
22(I)		11	18	0053			2	7	1			OBRAS EN EDIFICACIONES					0.00	782,606.55	782,606.55	782,606.55	0.00	0.00	0.00	0.00	782,606.55	0.00
22(I)		11	18	0053			2	7	1	3		Obras para edificación de otras estructuras					0.00	782,606.55	782,606.55	782,606.55	0.00	0.00	0.00	0.00	782,606.55	0.00
22(I)		11	18	0053	0000		2	7	1	3	01	Obras para edificación de otras estructuras	3.1.01	30	9995	102	0.00	782,606.55	782,606.55	782,606.55	0.00	0.00	0.00	0.00	782,606.55	0.00
22(I)		11	18	0054								Reparaciones Varias, Parqueo Conde (C/ Jose Reyes Esq, Conde)					2,783,192.00	0.00	2,783,192.00	0.00	0.00	0.00	0.00	0.00	0.00	2,783,192.00
22(I)		11	18	0054								NO APLICA					2,783,192.00	0.00	2,783,192.00	0.00	0.00	0.00	0.00	0.00	0.00	2,783,192.00
22(I)		11	18	0054								GASTOS					2,783,192.00	0.00	2,783,192.00	0.00	0.00	0.00	0.00	0.00	0.00	2,783,192.00
22(I)		11	18	0054			2	7				OBRAS					2,783,192.00	0.00	2,783,192.00	0.00	0.00	0.00	0.00	0.00	0.00	2,783,192.00
22(I)		11	18	0054			2	7	1			OBRAS EN EDIFICACIONES					2,783,192.00	0.00	2,783,192.00	0.00	0.00	0.00	0.00	0.00	0.00	2,783,192.00
22(I)		11	18	0054			2	7	1	3		Obras para edificación de otras estructuras					2,783,192.00	0.00	2,783,192.00	0.00	0.00	0.00	0.00	0.00	0.00	2,783,192.00
22(I)		11	18	0054	0000		2	7	1	3	01	Obras para edificación de otras estructuras	2.1.01	20	1955	100	2,783,192.00	0.00	2,783,192.00	0.00	0.00	0.00	0.00	0.00	0.00	2,783,192.00
22(I)		11	18	0055								Parqueo Zona Colonial, C/ Arzobispo Merio Esq, C/ Padre Billini					3,851,412.00	0.00	3,851,412.00	0.00	0.00	0.00	0.00	0.00	0.00	3,851,412.00
22(I)		11	18	0055								NO APLICA					3,851,412.00	0.00	3,851,412.00	0.00	0.00	0.00	0.00	0.00	0.00	3,851,412.00
22(I)		11	18	0055								GASTOS					3,851,412.00	0.00	3,851,412.00	0.00	0.00	0.00	0.00	0.00	0.00	3,851,412.00
22(I)		11	18	0055			2	7				OBRAS					3,851,412.00	0.00	3,851,412.00	0.00	0.00	0.00	0.00	0.00	0.00	3,851,412.00
22(I)		11	18	0055			2	7	1			OBRAS EN EDIFICACIONES					3,851,412.00	0.00	3,851,412.00	0.00	0.00	0.00	0.00	0.00	0.00	3,851,412.00
22(I)		11	18	0055			2	7	1	3		Obras para edificación de otras estructuras					3,851,412.00	0.00	3,851,412.00	0.00	0.00	0.00	0.00	0.00	0.00	3,851,412.00
22(I)		11	18	0055	0000		2	7	1	3	01	Obras para edificación de otras estructuras	2.1.01	20	1955	100	3,851,412.00	0.00	3,851,412.00	0.00	0.00	0.00	0.00	0.00	0.00	3,851,412.00
22(I)		11	18	0056								Reparaciones Varias, Mercado De La Duarte					2,702,168.00	0.00	2,702,168.00	0.00	0.00	0.00	0.00	0.00	0.00	2,702,168.00
22(I)		11	18	0056								NO APLICA					2,702,168.00	0.00	2,702,168.00	0.00	0.00	0.00	0.00	0.00	0.00	2,702,168.00
22(I)		11	18	0056													2,702,168.00	0.00	2,702,168.00	0.00	0.00	0.00	0.00	0.00	0.00	2,702,168.00

ELABORADOR POR

REVISADO POR

AUTORIZADO POR

MINISTERIO DE HACIENDA

CENTRALIZACIÓN DE LA INFORMACIÓN FINANCIERA DEL ESTADO

EJECUCIÓN DE LOS GASTOS Y APLICACIONES FINANCIERAS POR DESTINO DE FONDOS Y ESTRUCTURA

CORRESPONDIENTE AL MES DE JUNIO DEL AÑO 2020

FORM. EP-02

CODIGO DEL CAPITULO: 7001

DENOMINACION: AYUNTAMIENTO DEL DISTRITO NACIONAL

DESTINO DE FONDO: TODOS

ESTADO: TODOS

DESTINO DE FONDO	Estructura					INSTITUCION RECEPTORA	CODIGO SNIP	Clasificador de Gasto					DENOMINACION DEL GASTO	FUNCION	FUENTE FINANCIAMIENTO	FUENTE ESPECIFICA	ORGANISMO FINANCIADOR	Presupuesto			Etapas del Gasto						
	Partida no Asignada a Programa	PROGRAMA	PROYECTO	ACTIVIDAD/OBRA	TIPO			OBJETO	CUENTA	SUBCUENTA	Auxiliar	Presupuesto Original Año Actual						Modificaciones	Vigente	Acumulado Anterior	Compromiso	Devengado	Pagado	Devengado a la fecha	Balance Disponible Al Mes		
																										18	19
1	2	3	4	5	6	7	8	9	10	11	12	13	14	15	16	17	18	19	20=18 + 6 -19	21	22	23	24	25 = 21 + 23	26= 20-25		
22(I)		11	18	0056			2					GASTOS					2,702,168.00	0.00	2,702,168.00	0.00	0.00	0.00	0.00	0.00	0.00	2,702,168.00	
22(I)		11	18	0056			2	7				OBRAS					2,702,168.00	0.00	2,702,168.00	0.00	0.00	0.00	0.00	0.00	0.00	2,702,168.00	
22(I)		11	18	0056			2	7	1			OBRAS EN EDIFICACIONES					2,702,168.00	0.00	2,702,168.00	0.00	0.00	0.00	0.00	0.00	0.00	2,702,168.00	
22(I)		11	18	0056			2	7	1	3		Obras para edificación de otras estructuras					2,702,168.00	0.00	2,702,168.00	0.00	0.00	0.00	0.00	0.00	0.00	2,702,168.00	
22(I)		11	18	0056	0000		2	7	1	3	01	Obras para edificación de otras estructuras	3.1.01	20	1955	100	2,702,168.00	0.00	2,702,168.00	0.00	0.00	0.00	0.00	0.00	0.00	2,702,168.00	
22(I)		11	19									Construcción de Viviendas					566,000.00	0.00	566,000.00	0.00	0.00	0.00	0.00	0.00	0.00	566,000.00	
22(I)		11	19	0051								Construcción Vivienda Margarita Gomez, Loma Del Chivo					566,000.00	0.00	566,000.00	0.00	0.00	0.00	0.00	0.00	0.00	566,000.00	
22(I)		11	19	0051								NO APLICA					566,000.00	0.00	566,000.00	0.00	0.00	0.00	0.00	0.00	0.00	566,000.00	
22(I)		11	19	0051								GASTOS					566,000.00	0.00	566,000.00	0.00	0.00	0.00	0.00	0.00	0.00	566,000.00	
22(I)		11	19	0051			2	7				OBRAS					566,000.00	0.00	566,000.00	0.00	0.00	0.00	0.00	0.00	0.00	566,000.00	
22(I)		11	19	0051			2	7	1			OBRAS EN EDIFICACIONES					566,000.00	0.00	566,000.00	0.00	0.00	0.00	0.00	0.00	0.00	566,000.00	
22(I)		11	19	0051			2	7	1	1		Obras para edificación residencial (viviendas)					566,000.00	0.00	566,000.00	0.00	0.00	0.00	0.00	0.00	0.00	566,000.00	
22(I)		11	19	0051	0000		2	7	1	1	01	Obras para edificación residencial (viviendas)	4.1.01	20	1955	100	566,000.00	0.00	566,000.00	0.00	0.00	0.00	0.00	0.00	0.00	566,000.00	
22(I)		11	20									Reparación de Viviendas					20,000,000.00	0.00	20,000,000.00	0.00	0.00	0.00	0.00	0.00	0.00	20,000,000.00	
22(I)		11	20	0051								Servicios de pintura/Embelllecimiento de edificios					8,000,000.00	0.00	8,000,000.00	0.00	0.00	0.00	0.00	0.00	0.00	8,000,000.00	
22(I)		11	20	0051								Puerto Isabela C2					8,000,000.00	0.00	8,000,000.00	0.00	0.00	0.00	0.00	0.00	0.00	8,000,000.00	
22(I)		11	20	0051								NO APLICA					8,000,000.00	0.00	8,000,000.00	0.00	0.00	0.00	0.00	0.00	0.00	8,000,000.00	
22(I)		11	20	0051			2					GASTOS					8,000,000.00	0.00	8,000,000.00	0.00	0.00	0.00	0.00	0.00	0.00	8,000,000.00	
22(I)		11	20	0051			2	7				OBRAS					8,000,000.00	0.00	8,000,000.00	0.00	0.00	0.00	0.00	0.00	0.00	8,000,000.00	
22(I)		11	20	0051			2	7	1			OBRAS EN EDIFICACIONES					8,000,000.00	0.00	8,000,000.00	0.00	0.00	0.00	0.00	0.00	0.00	8,000,000.00	
22(I)		11	20	0051			2	7	1	1		Obras para edificación residencial (viviendas)					8,000,000.00	0.00	8,000,000.00	0.00	0.00	0.00	0.00	0.00	0.00	8,000,000.00	
22(I)		11	20	0051	0000		2	7	1	1	01	Obras para edificación residencial (viviendas)	4.1.01	30	9995	102	8,000,000.00	0.00	8,000,000.00	0.00	0.00	0.00	0.00	0.00	0.00	8,000,000.00	
22(I)		11	20	0052								Servicios de pintura/Embelllecimiento de edificios					12,000,000.00	0.00	12,000,000.00	0.00	0.00	0.00	0.00	0.00	0.00	12,000,000.00	
												Gómez con 38, en La Zurza, C2															

ELABORADOR POR

REVISADO POR

AUTORIZADO POR

MINISTERIO DE HACIENDA

CENTRALIZACIÓN DE LA INFORMACIÓN FINANCIERA DEL ESTADO

EJECUCIÓN DE LOS GASTOS Y APLICACIONES FINANCIERAS POR DESTINO DE FONDOS Y ESTRUCTURA

CORRESPONDIENTE AL MES DE JUNIO DEL AÑO 2020

FORM. EP-02

CODIGO DEL CAPITULO: 7001

DENOMINACION: AYUNTAMIENTO DEL DISTRITO NACIONAL

DESTINO DE FONDO: TODOS

ESTADO: TODOS

DESTINO DE FONDO	Estructura					INSTITUCION RECEPTORA	CODIGO SNIP	Clasificador de Gasto					DENOMINACION DEL GASTO	FUNCION	FUENTE FINANCIAMIENTO	FUENTE ESPECIFICA	ORGANISMO FINANCIADOR	Presupuesto			Etapas del Gasto					
	Partida no Asignada a Programa	PROGRAMA	PROYECTO	ACTIVIDAD/OBRA	TIPO			OBJETO	CUENTA	SUBCUENTA	Auxiliar	Presupuesto Original Año Actual						Modificaciones	Vigente	Acumulado Anterior	Compromiso	Devengado	Pagado	Devengado a la fecha	Balance Disponible Al Mes	
																										18
1	2	3	4	5	6	7	8	9	10	11	12	13	14	15	16	17	18	19	20=18 + ó -19	21	22	23	24	25 = 21 + 23	26= 20-25	
22(I)		11	20	0052								NO APLICA					12,000,000.00	0.00	12,000,000.00	0.00	0.00	0.00	0.00	0.00	0.00	12,000,000.00
22(I)		11	20	0052													12,000,000.00	0.00	12,000,000.00	0.00	0.00	0.00	0.00	0.00	0.00	12,000,000.00
22(I)		11	20	0052				2				GASTOS					12,000,000.00	0.00	12,000,000.00	0.00	0.00	0.00	0.00	0.00	0.00	12,000,000.00
22(I)		11	20	0052				2	7			OBRAS					12,000,000.00	0.00	12,000,000.00	0.00	0.00	0.00	0.00	0.00	0.00	12,000,000.00
22(I)		11	20	0052				2	7	1		OBRAS EN EDIFICACIONES					12,000,000.00	0.00	12,000,000.00	0.00	0.00	0.00	0.00	0.00	0.00	12,000,000.00
22(I)		11	20	0052				2	7	1	1	Obras para edificación residencial (viviendas)					12,000,000.00	0.00	12,000,000.00	0.00	0.00	0.00	0.00	0.00	0.00	12,000,000.00
22(I)		11	20	0052	0000			2	7	1	1	Obras para edificación residencial (viviendas)	4.1.01	30	9995	102	12,000,000.00	0.00	12,000,000.00	0.00	0.00	0.00	0.00	0.00	0.00	12,000,000.00
22(I)		11	21									Construcción de Infraestructuras sanitarias y medio ambiente					87,437,300.00	4,325,804.10	91,763,104.10	6,983,555.70	1,356,725.13	1,356,725.13	0.00	8,340,280.83	83,422,823.27	
22(I)		11	21	0056								Construccion Drenaje Pluvial Y Alcantarillado Para El Presupuesto					0.00	3,667,547.47	3,667,547.47	2,310,822.34	1,356,725.13	1,356,725.13	0.00	1,356,725.13	0.00	
22(I)		11	21	0056								NO APLICA					0.00	3,667,547.47	3,667,547.47	2,310,822.34	1,356,725.13	1,356,725.13	0.00	3,667,547.47	0.00	
22(I)		11	21	0056				2				GASTOS					0.00	3,667,547.47	1,356,725.13	2,310,822.34	1,356,725.13	1,356,725.13	0.00	3,667,547.47	0.00	
22(I)		11	21	0056				2	7			OBRAS					0.00	3,667,547.47	3,667,547.47	2,310,822.34	1,356,725.13	1,356,725.13	0.00	3,667,547.47	0.00	
22(I)		11	21	0056				2	7	2		INFRAESTRUCTURA					0.00	3,667,547.47	3,667,547.47	2,310,822.34	1,356,725.13	1,356,725.13	0.00	3,667,547.47	0.00	
22(I)		11	21	0056				2	7	2	1	Obras hidráulicas y sanitarias					0.00	3,667,547.47	3,667,547.47	2,310,822.34	1,356,725.13	1,356,725.13	0.00	3,667,547.47	0.00	
22(I)		11	21	0056	0000			2	7	2	1	Obras hidráulicas y sanitarias	3.1.03	30	9995	102	0.00	2,310,822.34	2,310,822.34	2,310,822.34	0.00	0.00	0.00	0.00	2,310,822.34	0.00
22(I)		11	21	0056	0000			2	7	2	1	Obras hidráulicas y sanitarias	3.1.03	30	9996	102	0.00	1,356,725.13	1,356,725.13	0.00	1,356,725.13	1,356,725.13	0.00	0.00	1,356,725.13	0.00
22(I)		11	21	0057								Construccion De Pozos Tubulares O Filtrantes En Km 8 C/Sanchez Y Sector San					0.00	1,072,358.14	1,072,358.14	1,072,358.14	0.00	0.00	0.00	132,410.73	0.00	
22(I)		11	21	0057								NO APLICA					0.00	1,072,358.14	1,072,358.14	1,072,358.14	0.00	0.00	0.00	1,072,358.14	0.00	
22(I)		11	21	0057													0.00	1,072,358.14	1,072,358.14	1,072,358.14	0.00	0.00	0.00	1,072,358.14	0.00	
22(I)		11	21	0057				2				GASTOS					0.00	1,072,358.14	132,410.73	1,072,358.14	0.00	0.00	0.00	1,072,358.14	0.00	
22(I)		11	21	0057				2	7			OBRAS					0.00	1,072,358.14	1,072,358.14	1,072,358.14	0.00	0.00	0.00	1,072,358.14	0.00	
22(I)		11	21	0057				2	7	2		INFRAESTRUCTURA					0.00	1,072,358.14	1,072,358.14	1,072,358.14	0.00	0.00	0.00	1,072,358.14	0.00	
22(I)		11	21	0057				2	7	2	1	Obras hidráulicas y sanitarias					0.00	1,072,358.14	1,072,358.14	1,072,358.14	0.00	0.00	0.00	1,072,358.14	0.00	

ELABORADOR POR

REVISADO POR

AUTORIZADO POR



MINISTERIO DE HACIENDA

CENTRALIZACIÓN DE LA INFORMACIÓN FINANCIERA DEL ESTADO

EJECUCIÓN DE LOS GASTOS Y APLICACIONES FINANCIERAS POR DESTINO DE FONDOS Y ESTRUCTURA

CORRESPONDIENTE AL MES DE JUNIO DEL AÑO 2020

ReporteFormularioEP-02.jrxml

20/7/2020 1:20 PM

Página : 143 de 160

40200374896-CIFE

FORM. EP-02

CODIGO DEL CAPITULO: 7001

DENOMINACION: AYUNTAMIENTO DEL DISTRITO NACIONAL

DESTINO DE FONDO: TODOS

ESTADO: TODOS

DESTINO DE FONDO	Estructura					INSTITUCION RECEPTORA	CODIGO SNIP	Clasificador de Gasto					DENOMINACION DEL GASTO	FUNCION	FUENTE FINANCIAMIENTO	FUENTE ESPECIFICA	ORGANISMO FINANCIADOR	Presupuesto			Etapas del Gasto				
	Partida no Asignada a Programa	PROGRAMA	PROYECTO	ACTIVIDAD/OBRA	TIPO			OBJETO	CUENTA	SUBCUENTA	Auxiliar	Presupuesto Original Año Actual						Modificaciones	Vigente	Acumulado Anterior	Compromiso	Devengado	Pagado	Devengado a la fecha	Balance Disponible Al Mes
1	2	3	4	5	6	7	8	9	10	11	12	13	14	15	16	17	18	19	20=18 + ó -19	21	22	23	24	25 = 21 + 23	26= 20-25
22(I)		11	21	0057	0000		2	7	2	1	01	Obras hidráulicas y sanitarias	3.1.03	30	9995	102	0.00	939,947.41	939,947.41	939,947.41	0.00	0.00	0.00	939,947.41	0.00
22(I)		11	21	0057	0000		2	7	2	1	01	Obras hidráulicas y sanitarias	3.1.03	30	9996	102	0.00	132,410.73	132,410.73	132,410.73	0.00	0.00	0.00	132,410.73	0.00
22(I)		11	21	0059								Drenaje Pluvial Mejoramiento Social, C3					1,031,666.00	0.00	1,031,666.00	0.00	0.00	0.00	0.00	0.00	1,031,666.00
22(I)		11	21	0059								NO APLICA					1,031,666.00	0.00	1,031,666.00	0.00	0.00	0.00	0.00	0.00	1,031,666.00
22(I)		11	21	0059													1,031,666.00	0.00	1,031,666.00	0.00	0.00	0.00	0.00	0.00	1,031,666.00
22(I)		11	21	0059			2					GASTOS					1,031,666.00	0.00	1,031,666.00	0.00	0.00	0.00	0.00	0.00	1,031,666.00
22(I)		11	21	0059			2	7				OBRAS					1,031,666.00	0.00	1,031,666.00	0.00	0.00	0.00	0.00	0.00	1,031,666.00
22(I)		11	21	0059			2	7	2			INFRAESTRUCTURA					1,031,666.00	0.00	1,031,666.00	0.00	0.00	0.00	0.00	0.00	1,031,666.00
22(I)		11	21	0059			2	7	2	1		Obras hidráulicas y sanitarias					1,031,666.00	0.00	1,031,666.00	0.00	0.00	0.00	0.00	0.00	1,031,666.00
22(I)		11	21	0059	0000		2	7	2	1	01	Obras hidráulicas y sanitarias	3.1.03	20	1955	100	1,031,666.00	0.00	1,031,666.00	0.00	0.00	0.00	0.00	0.00	1,031,666.00
22(I)		11	21	0060								Construccion Registro, Limpieza De Alcantarilla (Drenaje), Los Praditos, C1					2,425,992.00	0.00	2,425,992.00	0.00	0.00	0.00	0.00	0.00	2,425,992.00
22(I)		11	21	0060								NO APLICA					2,425,992.00	0.00	2,425,992.00	0.00	0.00	0.00	0.00	0.00	2,425,992.00
22(I)		11	21	0060													2,425,992.00	0.00	2,425,992.00	0.00	0.00	0.00	0.00	0.00	2,425,992.00
22(I)		11	21	0060			2					GASTOS					2,425,992.00	0.00	2,425,992.00	0.00	0.00	0.00	0.00	0.00	2,425,992.00
22(I)		11	21	0060			2	7				OBRAS					2,425,992.00	0.00	2,425,992.00	0.00	0.00	0.00	0.00	0.00	2,425,992.00
22(I)		11	21	0060			2	7	2			INFRAESTRUCTURA					2,425,992.00	0.00	2,425,992.00	0.00	0.00	0.00	0.00	0.00	2,425,992.00
22(I)		11	21	0060			2	7	2	1		Obras hidráulicas y sanitarias					2,425,992.00	0.00	2,425,992.00	0.00	0.00	0.00	0.00	0.00	2,425,992.00
22(I)		11	21	0060	0000		2	7	2	1	01	Obras hidráulicas y sanitarias	3.1.03	30	9996	102	2,425,992.00	0.00	2,425,992.00	0.00	0.00	0.00	0.00	0.00	2,425,992.00
22(I)		11	21	0061								Construccion De Una Garita Para La Basura, La Yuca Del Naco, C1					473,192.00	0.00	473,192.00	0.00	0.00	0.00	0.00	0.00	473,192.00
22(I)		11	21	0061								NO APLICA					473,192.00	0.00	473,192.00	0.00	0.00	0.00	0.00	0.00	473,192.00
22(I)		11	21	0061													473,192.00	0.00	473,192.00	0.00	0.00	0.00	0.00	0.00	473,192.00
22(I)		11	21	0061			2					GASTOS					473,192.00	0.00	473,192.00	0.00	0.00	0.00	0.00	0.00	473,192.00
22(I)		11	21	0061			2	7				OBRAS					473,192.00	0.00	473,192.00	0.00	0.00	0.00	0.00	0.00	473,192.00
22(I)		11	21	0061			2	7	2			INFRAESTRUCTURA					473,192.00	0.00	473,192.00	0.00	0.00	0.00	0.00	0.00	473,192.00

ELABORADOR POR

REVISADO POR

AUTORIZADO POR

MINISTERIO DE HACIENDA

CENTRALIZACIÓN DE LA INFORMACIÓN FINANCIERA DEL ESTADO

EJECUCIÓN DE LOS GASTOS Y APLICACIONES FINANCIERAS POR DESTINO DE FONDOS Y ESTRUCTURA

CORRESPONDIENTE AL MES DE JUNIO DEL AÑO 2020

FORM. EP-02

CODIGO DEL CAPITULO: 7001

DENOMINACION: AYUNTAMIENTO DEL DISTRITO NACIONAL

DESTINO DE FONDO: TODOS

ESTADO: TODOS

DESTINO DE FONDO	Estructura					INSTITUCION RECEPTORA	CODIGO SNIP	Clasificador de Gasto					DENOMINACION DEL GASTO	FUNCION	FUENTE FINANCIAMIENTO	FUENTE ESPECIFICA	ORGANISMO FINANCIADOR	Presupuesto			Etapas del Gasto						
	Partida no Asignada a Programa	PROGRAMA	PROYECTO	ACTIVIDAD/OBRA	TIPO			OBJETO	CUENTA	SUBCUENTA	Auxiliar	Presupuesto Original Año Actual						Modificaciones	Vigente	Acumulado Anterior	Compromiso	Devengado	Pagado	Devengado a la fecha	Balance Disponible Al Mes		
																										18	19
22(I)		11	21	0061				2	7	2	1		Obras hidráulicas y sanitarias				473,192.00	0.00	473,192.00	0.00	0.00	0.00	0.00	0.00	0.00	0.00	473,192.00
22(I)		11	21	0061	0000			2	7	2	1	01	Obras hidráulicas y sanitarias	3.1.03	30	9996	102	473,192.00	0.00	473,192.00	0.00	0.00	0.00	0.00	0.00	0.00	473,192.00
22(I)		11	21	0062									Construccion De Imbornales Y Septicos Los Platanitos, C1					2,446,300.00	0.00	2,446,300.00	0.00	0.00	0.00	0.00	0.00	0.00	2,446,300.00
22(I)		11	21	0062									NO APLICA					2,446,300.00	0.00	2,446,300.00	0.00	0.00	0.00	0.00	0.00	0.00	2,446,300.00
22(I)		11	21	0062				2					GASTOS					2,446,300.00	0.00	2,446,300.00	0.00	0.00	0.00	0.00	0.00	0.00	2,446,300.00
22(I)		11	21	0062				2	7				OBRAS					2,446,300.00	0.00	2,446,300.00	0.00	0.00	0.00	0.00	0.00	0.00	2,446,300.00
22(I)		11	21	0062				2	7	2			INFRAESTRUCTURA					2,446,300.00	0.00	2,446,300.00	0.00	0.00	0.00	0.00	0.00	0.00	2,446,300.00
22(I)		11	21	0062				2	7	2	1		Obras hidráulicas y sanitarias					2,446,300.00	0.00	2,446,300.00	0.00	0.00	0.00	0.00	0.00	0.00	2,446,300.00
22(I)		11	21	0062	0000			2	7	2	1	01	Obras hidráulicas y sanitarias	3.1.03	30	9996	102	2,446,300.00	0.00	2,446,300.00	0.00	0.00	0.00	0.00	0.00	0.00	2,446,300.00
22(I)		11	21	0063									Solucion De Drenaje Pluvial El Caliche De Los Rios, C2					155,741.00	0.00	155,741.00	0.00	0.00	0.00	0.00	0.00	0.00	155,741.00
22(I)		11	21	0063									NO APLICA					155,741.00	0.00	155,741.00	0.00	0.00	0.00	0.00	0.00	0.00	155,741.00
22(I)		11	21	0063				2					GASTOS					155,741.00	0.00	155,741.00	0.00	0.00	0.00	0.00	0.00	0.00	155,741.00
22(I)		11	21	0063				2	7				OBRAS					155,741.00	0.00	155,741.00	0.00	0.00	0.00	0.00	0.00	0.00	155,741.00
22(I)		11	21	0063				2	7	2			INFRAESTRUCTURA					155,741.00	0.00	155,741.00	0.00	0.00	0.00	0.00	0.00	0.00	155,741.00
22(I)		11	21	0063				2	7	2	1		Obras hidráulicas y sanitarias					155,741.00	0.00	155,741.00	0.00	0.00	0.00	0.00	0.00	0.00	155,741.00
22(I)		11	21	0063	0000			2	7	2	1	01	Obras hidráulicas y sanitarias	3.1.03	30	9996	102	155,741.00	0.00	155,741.00	0.00	0.00	0.00	0.00	0.00	0.00	155,741.00
22(I)		11	21	0064									Construccion Y Reparacion De Filtrantes El Claret, C1					2,377,698.00	0.00	2,377,698.00	0.00	0.00	0.00	0.00	0.00	0.00	2,377,698.00
22(I)		11	21	0064									NO APLICA					2,377,698.00	0.00	2,377,698.00	0.00	0.00	0.00	0.00	0.00	0.00	2,377,698.00
22(I)		11	21	0064				2					GASTOS					2,377,698.00	0.00	2,377,698.00	0.00	0.00	0.00	0.00	0.00	0.00	2,377,698.00
22(I)		11	21	0064				2	7				OBRAS					2,377,698.00	0.00	2,377,698.00	0.00	0.00	0.00	0.00	0.00	0.00	2,377,698.00
22(I)		11	21	0064				2	7	2			INFRAESTRUCTURA					2,377,698.00	0.00	2,377,698.00	0.00	0.00	0.00	0.00	0.00	0.00	2,377,698.00

ELABORADOR POR

REVISADO POR

AUTORIZADO POR

MINISTERIO DE HACIENDA

CENTRALIZACIÓN DE LA INFORMACIÓN FINANCIERA DEL ESTADO

EJECUCIÓN DE LOS GASTOS Y APLICACIONES FINANCIERAS POR DESTINO DE FONDOS Y ESTRUCTURA

CORRESPONDIENTE AL MES DE JUNIO DEL AÑO 2020

FORM. EP-02

CODIGO DEL CAPITULO: 7001

DENOMINACION: AYUNTAMIENTO DEL DISTRITO NACIONAL

DESTINO DE FONDO: TODOS

ESTADO: TODOS

DESTINO DE FONDO	Estructura					INSTITUCION RECEPTORA	CODIGO SNIP	Clasificador de Gasto					DENOMINACION DEL GASTO	FUNCION	FUENTE FINANCIAMIENTO	FUENTE ESPECIFICA	ORGANISMO FINANCIADOR	Presupuesto			Etapas del Gasto					
	Partida no Asignada a Programa	PROGRAMA	PROYECTO	ACTIVIDAD/OBRA	TIPO			OBJETO	CUENTA	SUBCUENTA	Auxiliar	Presupuesto Original Año Actual						Modificaciones	Vigente	Acumulado Anterior	Compromiso	Devengado	Pagado	Devengado a la fecha	Balance Disponible Al Mes	
																										18
1	2	3	4	5	6	7	8	9	10	11	12	13	14	15	16	17	18	19	20=18 + ó -19	21	22	23	24	25 = 21 + 23	26= 20-25	
22(I)		11	21	0064			2	7	2	1		Obras hidráulicas y sanitarias					2,377,698.00	0.00	2,377,698.00	0.00	0.00	0.00	0.00	0.00	0.00	2,377,698.00
22(I)		11	21	0064	0000		2	7	2	1	01	Obras hidráulicas y sanitarias	3.1.03	30	9996	102	2,377,698.00	0.00	2,377,698.00	0.00	0.00	0.00	0.00	0.00	0.00	2,377,698.00
22(I)		11	21	0065								Construccion De Filtrantes Gala, C1					1,339,215.00	0.00	1,339,215.00	0.00	0.00	0.00	0.00	0.00	0.00	1,339,215.00
22(I)		11	21	0065								NO APLICA					1,339,215.00	0.00	1,339,215.00	0.00	0.00	0.00	0.00	0.00	0.00	1,339,215.00
22(I)		11	21	0065			2					GASTOS					1,339,215.00	0.00	1,339,215.00	0.00	0.00	0.00	0.00	0.00	0.00	1,339,215.00
22(I)		11	21	0065			2	7				OBRAS					1,339,215.00	0.00	1,339,215.00	0.00	0.00	0.00	0.00	0.00	0.00	1,339,215.00
22(I)		11	21	0065			2	7	2			INFRAESTRUCTURA					1,339,215.00	0.00	1,339,215.00	0.00	0.00	0.00	0.00	0.00	0.00	1,339,215.00
22(I)		11	21	0065			2	7	2	1		Obras hidráulicas y sanitarias					1,339,215.00	0.00	1,339,215.00	0.00	0.00	0.00	0.00	0.00	0.00	1,339,215.00
22(I)		11	21	0065	0000		2	7	2	1	01	Obras hidráulicas y sanitarias	3.1.03	30	9996	102	1,339,215.00	0.00	1,339,215.00	0.00	0.00	0.00	0.00	0.00	0.00	1,339,215.00
22(I)		11	21	0066								Construccion De Filtrantes E Imbornales San Rafael (La Agustinita), C2					2,733,085.00	0.00	2,733,085.00	0.00	0.00	0.00	0.00	0.00	0.00	2,733,085.00
22(I)		11	21	0066								NO APLICA					2,733,085.00	0.00	2,733,085.00	0.00	0.00	0.00	0.00	0.00	0.00	2,733,085.00
22(I)		11	21	0066			2					GASTOS					2,733,085.00	0.00	2,733,085.00	0.00	0.00	0.00	0.00	0.00	0.00	2,733,085.00
22(I)		11	21	0066			2	7				OBRAS					2,733,085.00	0.00	2,733,085.00	0.00	0.00	0.00	0.00	0.00	0.00	2,733,085.00
22(I)		11	21	0066			2	7	2			INFRAESTRUCTURA					2,733,085.00	0.00	2,733,085.00	0.00	0.00	0.00	0.00	0.00	0.00	2,733,085.00
22(I)		11	21	0066			2	7	2	1		Obras hidráulicas y sanitarias					2,733,085.00	0.00	2,733,085.00	0.00	0.00	0.00	0.00	0.00	0.00	2,733,085.00
22(I)		11	21	0066	0000		2	7	2	1	01	Obras hidráulicas y sanitarias	3.1.03	30	9996	102	2,733,085.00	0.00	2,733,085.00	0.00	0.00	0.00	0.00	0.00	0.00	2,733,085.00
22(I)		11	21	0067								Construccion Pozos Septicos (Peaton Los Sierra) La Esperanza, C2					193,673.00	0.00	193,673.00	0.00	0.00	0.00	0.00	0.00	0.00	193,673.00
22(I)		11	21	0067								NO APLICA					193,673.00	0.00	193,673.00	0.00	0.00	0.00	0.00	0.00	0.00	193,673.00
22(I)		11	21	0067			2					GASTOS					193,673.00	0.00	193,673.00	0.00	0.00	0.00	0.00	0.00	0.00	193,673.00
22(I)		11	21	0067			2	7				OBRAS					193,673.00	0.00	193,673.00	0.00	0.00	0.00	0.00	0.00	0.00	193,673.00
22(I)		11	21	0067			2	7	2			INFRAESTRUCTURA					193,673.00	0.00	193,673.00	0.00	0.00	0.00	0.00	0.00	0.00	193,673.00

ELABORADOR POR

REVISADO POR

AUTORIZADO POR

MINISTERIO DE HACIENDA

CENTRALIZACIÓN DE LA INFORMACIÓN FINANCIERA DEL ESTADO

EJECUCIÓN DE LOS GASTOS Y APLICACIONES FINANCIERAS POR DESTINO DE FONDOS Y ESTRUCTURA

CORRESPONDIENTE AL MES DE JUNIO DEL AÑO 2020

FORM. EP-02

CODIGO DEL CAPITULO: 7001

DENOMINACION: AYUNTAMIENTO DEL DISTRITO NACIONAL

DESTINO DE FONDO: TODOS

ESTADO: TODOS

DESTINO DE FONDO	Estructura					INSTITUCION RECEPTORA	CODIGO SNIP	Clasificador de Gasto					DENOMINACION DEL GASTO	FUNCION	FUENTE FINANCIAMIENTO	FUENTE ESPECIFICA	ORGANISMO FINANCIADOR	Presupuesto			Etapas del Gasto					
	Partida no Asignada a Programa	PROGRAMA	PROYECTO	ACTIVIDAD/OBRA	TIPO			OBJETO	CUENTA	SUBCUENTA	Auxiliar	Presupuesto Original Año Actual						Modificaciones	Vigente	Acumulado Anterior	Compromiso	Devengado	Pagado	Devengado a la fecha	Balance Disponible Al Mes	
																										18
1	2	3	4	5	6	7	8	9	10	11	12	13	14	15	16	17	18	19	20=18 + ó -19	21	22	23	24	25 = 21 + 23	26= 20-25	
22(I)		11	21	0067			2	7	2	1		Obras hidráulicas y sanitarias					193,673.00	0.00	193,673.00	0.00	0.00	0.00	0.00	0.00	0.00	193,673.00
22(I)		11	21	0067	0000		2	7	2	1	01	Obras hidráulicas y sanitarias	3.1.03	30	9996	102	193,673.00	0.00	193,673.00	0.00	0.00	0.00	0.00	0.00	0.00	193,673.00
22(I)		11	21	0068								Trabajos De Filtrantes, La Yaguita, C2					511,537.00	0.00	511,537.00	0.00	0.00	0.00	0.00	0.00	0.00	511,537.00
22(I)		11	21	0068								NO APLICA					511,537.00	0.00	511,537.00	0.00	0.00	0.00	0.00	0.00	0.00	511,537.00
22(I)		11	21	0068								GASTOS					511,537.00	0.00	511,537.00	0.00	0.00	0.00	0.00	0.00	0.00	511,537.00
22(I)		11	21	0068			2	7				OBRAS					511,537.00	0.00	511,537.00	0.00	0.00	0.00	0.00	0.00	0.00	511,537.00
22(I)		11	21	0068			2	7	2			INFRAESTRUCTURA					511,537.00	0.00	511,537.00	0.00	0.00	0.00	0.00	0.00	0.00	511,537.00
22(I)		11	21	0068			2	7	2	1		Obras hidráulicas y sanitarias					511,537.00	0.00	511,537.00	0.00	0.00	0.00	0.00	0.00	0.00	511,537.00
22(I)		11	21	0068	0000		2	7	2	1	01	Obras hidráulicas y sanitarias	3.1.03	30	9996	102	511,537.00	0.00	511,537.00	0.00	0.00	0.00	0.00	0.00	0.00	511,537.00
22(I)		11	21	0069								Construccion De Filtrantes Los Galindez, C2					239,242.00	0.00	239,242.00	0.00	0.00	0.00	0.00	0.00	0.00	239,242.00
22(I)		11	21	0069								NO APLICA					239,242.00	0.00	239,242.00	0.00	0.00	0.00	0.00	0.00	0.00	239,242.00
22(I)		11	21	0069								GASTOS					239,242.00	0.00	239,242.00	0.00	0.00	0.00	0.00	0.00	0.00	239,242.00
22(I)		11	21	0069			2	7				OBRAS					239,242.00	0.00	239,242.00	0.00	0.00	0.00	0.00	0.00	0.00	239,242.00
22(I)		11	21	0069			2	7	2			INFRAESTRUCTURA					239,242.00	0.00	239,242.00	0.00	0.00	0.00	0.00	0.00	0.00	239,242.00
22(I)		11	21	0069			2	7	2	1		Obras hidráulicas y sanitarias					239,242.00	0.00	239,242.00	0.00	0.00	0.00	0.00	0.00	0.00	239,242.00
22(I)		11	21	0069	0000		2	7	2	1	01	Obras hidráulicas y sanitarias	3.1.03	30	9996	102	239,242.00	0.00	239,242.00	0.00	0.00	0.00	0.00	0.00	0.00	239,242.00
22(I)		11	21	0070								Construccion Y Reconstruccion De Filtrantes E Imbornales Los Girasoles Ii, C2					876,287.00	0.00	876,287.00	0.00	0.00	0.00	0.00	0.00	0.00	876,287.00
22(I)		11	21	0070								NO APLICA					876,287.00	0.00	876,287.00	0.00	0.00	0.00	0.00	0.00	0.00	876,287.00
22(I)		11	21	0070								GASTOS					876,287.00	0.00	876,287.00	0.00	0.00	0.00	0.00	0.00	0.00	876,287.00
22(I)		11	21	0070			2	7				OBRAS					876,287.00	0.00	876,287.00	0.00	0.00	0.00	0.00	0.00	0.00	876,287.00
22(I)		11	21	0070			2	7	2			INFRAESTRUCTURA					876,287.00	0.00	876,287.00	0.00	0.00	0.00	0.00	0.00	0.00	876,287.00

ELABORADOR POR

REVISADO POR

AUTORIZADO POR

MINISTERIO DE HACIENDA

CENTRALIZACIÓN DE LA INFORMACIÓN FINANCIERA DEL ESTADO

EJECUCIÓN DE LOS GASTOS Y APLICACIONES FINANCIERAS POR DESTINO DE FONDOS Y ESTRUCTURA

CORRESPONDIENTE AL MES DE JUNIO DEL AÑO 2020

FORM. EP-02

CODIGO DEL CAPITULO: 7001

DENOMINACION: AYUNTAMIENTO DEL DISTRITO NACIONAL

DESTINO DE FONDO: TODOS

ESTADO: TODOS

DESTINO DE FONDO	Estructura					INSTITUCION RECEPTORA	CODIGO SNIP	Clasificador de Gasto					DENOMINACION DEL GASTO	FUNCION	FUENTE FINANCIAMIENTO	FUENTE ESPECIFICA	ORGANISMO FINANCIADOR	Presupuesto			Etapas del Gasto					
	Partida no Asignada a Programa	PROGRAMA	PROYECTO	ACTIVIDAD/OBRA	TIPO			OBJETO	CUENTA	SUBCUENTA	Auxiliar	Presupuesto Original Año Actual						Modificaciones	Vigente	Acumulado Anterior	Compromiso	Devengado	Pagado	Devengado a la fecha	Balance Disponible Al Mes	
																										18
1	2	3	4	5	6	7	8	9	10	11	12	13	14	15	16	17	18	19	20=18 + 6 -19	21	22	23	24	25 = 21 + 23	26= 20-25	
22(I)		11	21	0070			2	7	2	1		Obras hidráulicas y sanitarias					876,287.00	0.00	876,287.00	0.00	0.00	0.00	0.00	0.00	0.00	876,287.00
22(I)		11	21	0070	0000		2	7	2	1	01	Obras hidráulicas y sanitarias	3.1.03	20	1955	100	876,287.00	0.00	876,287.00	0.00	0.00	0.00	0.00	0.00	0.00	876,287.00
22(I)		11	21	0071								Canalización De Aguas Residuales, Santa Teresa, C2					158,346.00	0.00	158,346.00	0.00	0.00	0.00	0.00	0.00	0.00	158,346.00
22(I)		11	21	0071								NO APLICA					158,346.00	0.00	158,346.00	0.00	0.00	0.00	0.00	0.00	0.00	158,346.00
22(I)		11	21	0071			2					GASTOS					158,346.00	0.00	158,346.00	0.00	0.00	0.00	0.00	0.00	0.00	158,346.00
22(I)		11	21	0071			2	7				OBRAS					158,346.00	0.00	158,346.00	0.00	0.00	0.00	0.00	0.00	0.00	158,346.00
22(I)		11	21	0071			2	7	2			INFRAESTRUCTURA					158,346.00	0.00	158,346.00	0.00	0.00	0.00	0.00	0.00	0.00	158,346.00
22(I)		11	21	0071			2	7	2	1		Obras hidráulicas y sanitarias					158,346.00	0.00	158,346.00	0.00	0.00	0.00	0.00	0.00	0.00	158,346.00
22(I)		11	21	0071	0000		2	7	2	1	01	Obras hidráulicas y sanitarias	3.1.03	20	1955	100	158,346.00	0.00	158,346.00	0.00	0.00	0.00	0.00	0.00	0.00	158,346.00
22(I)		11	21	0072								Solucion De Drenaje Pluvial, Respaldo 8,13, 15, 27 De Febrero, C3					1,412,852.00	0.00	1,412,852.00	0.00	0.00	0.00	0.00	0.00	0.00	1,412,852.00
22(I)		11	21	0072								NO APLICA					1,412,852.00	0.00	1,412,852.00	0.00	0.00	0.00	0.00	0.00	0.00	1,412,852.00
22(I)		11	21	0072								NO APLICA					1,412,852.00	0.00	1,412,852.00	0.00	0.00	0.00	0.00	0.00	0.00	1,412,852.00
22(I)		11	21	0072			2					GASTOS					1,412,852.00	0.00	1,412,852.00	0.00	0.00	0.00	0.00	0.00	0.00	1,412,852.00
22(I)		11	21	0072			2	7				OBRAS					1,412,852.00	0.00	1,412,852.00	0.00	0.00	0.00	0.00	0.00	0.00	1,412,852.00
22(I)		11	21	0072			2	7	2			INFRAESTRUCTURA					1,412,852.00	0.00	1,412,852.00	0.00	0.00	0.00	0.00	0.00	0.00	1,412,852.00
22(I)		11	21	0072			2	7	2	1		Obras hidráulicas y sanitarias					1,412,852.00	0.00	1,412,852.00	0.00	0.00	0.00	0.00	0.00	0.00	1,412,852.00
22(I)		11	21	0072	0000		2	7	2	1	01	Obras hidráulicas y sanitarias	3.1.03	20	1955	100	1,412,852.00	0.00	1,412,852.00	0.00	0.00	0.00	0.00	0.00	0.00	1,412,852.00
22(I)		11	21	0073								Construccion De Imbornales Ensanche Luperon (La 40), C3					1,727,911.00	0.00	1,727,911.00	0.00	0.00	0.00	0.00	0.00	0.00	1,727,911.00
22(I)		11	21	0073								NO APLICA					1,727,911.00	0.00	1,727,911.00	0.00	0.00	0.00	0.00	0.00	0.00	1,727,911.00
22(I)		11	21	0073								NO APLICA					1,727,911.00	0.00	1,727,911.00	0.00	0.00	0.00	0.00	0.00	0.00	1,727,911.00
22(I)		11	21	0073			2					GASTOS					1,727,911.00	0.00	1,727,911.00	0.00	0.00	0.00	0.00	0.00	0.00	1,727,911.00
22(I)		11	21	0073			2	7				OBRAS					1,727,911.00	0.00	1,727,911.00	0.00	0.00	0.00	0.00	0.00	0.00	1,727,911.00
22(I)		11	21	0073			2	7	2			INFRAESTRUCTURA					1,727,911.00	0.00	1,727,911.00	0.00	0.00	0.00	0.00	0.00	0.00	1,727,911.00

ELABORADOR POR

REVISADO POR

AUTORIZADO POR

MINISTERIO DE HACIENDA

CENTRALIZACIÓN DE LA INFORMACIÓN FINANCIERA DEL ESTADO

EJECUCIÓN DE LOS GASTOS Y APLICACIONES FINANCIERAS POR DESTINO DE FONDOS Y ESTRUCTURA

CORRESPONDIENTE AL MES DE JUNIO DEL AÑO 2020

FORM. EP-02

CODIGO DEL CAPITULO: 7001

DENOMINACION: AYUNTAMIENTO DEL DISTRITO NACIONAL

DESTINO DE FONDO: TODOS

ESTADO: TODOS

DESTINO DE FONDO	Estructura					INSTITUCION RECEPTORA	CODIGO SNIP	Clasificador de Gasto					DENOMINACION DEL GASTO	FUNCION	FUENTE FINANCIAMIENTO	FUENTE ESPECIFICA	ORGANISMO FINANCIADOR	Presupuesto			Etapas del Gasto					
	Partida no Asignada a Programa	PROGRAMA	PROYECTO	ACTIVIDAD/OBRA	TIPO			OBJETO	CUENTA	SUBCUENTA	Auxiliar	Presupuesto Original Año Actual						Modificaciones	Vigente	Acumulado Anterior	Compromiso	Devengado	Pagado	Devengado a la fecha	Balance Disponible Al Mes	
																										18
1	2	3	4	5	6	7	8	9	10	11	12	13	14	15	16	17	18	19	20=18 + ó -19	21	22	23	24	25 = 21 + 23	26= 20-25	
22(I)		11	21	0073			2	7	2	1		Obras hidráulicas y sanitarias					1,727,911.00	0.00	1,727,911.00	0.00	0.00	0.00	0.00	0.00	0.00	1,727,911.00
22(I)		11	21	0073	0000		2	7	2	1	01	Obras hidráulicas y sanitarias	3.1.03	20	1955	100	1,727,911.00	0.00	1,727,911.00	0.00	0.00	0.00	0.00	0.00	0.00	1,727,911.00
22(I)		11	21	0074								Construccion De Filtrantes Calle 38 La Zurza, C3					236,401.00	0.00	236,401.00	0.00	0.00	0.00	0.00	0.00	0.00	236,401.00
22(I)		11	21	0074								NO APLICA					236,401.00	0.00	236,401.00	0.00	0.00	0.00	0.00	0.00	0.00	236,401.00
22(I)		11	21	0074								GASTOS					236,401.00	0.00	236,401.00	0.00	0.00	0.00	0.00	0.00	0.00	236,401.00
22(I)		11	21	0074			2	7				OBRAS					236,401.00	0.00	236,401.00	0.00	0.00	0.00	0.00	0.00	0.00	236,401.00
22(I)		11	21	0074			2	7	2			INFRAESTRUCTURA					236,401.00	0.00	236,401.00	0.00	0.00	0.00	0.00	0.00	0.00	236,401.00
22(I)		11	21	0074			2	7	2	1		Obras hidráulicas y sanitarias					236,401.00	0.00	236,401.00	0.00	0.00	0.00	0.00	0.00	0.00	236,401.00
22(I)		11	21	0074	0000		2	7	2	1	01	Obras hidráulicas y sanitarias	3.1.03	20	1955	100	236,401.00	0.00	236,401.00	0.00	0.00	0.00	0.00	0.00	0.00	236,401.00
22(I)		11	21	0075								Arreglo De Filtrante, Loma Del Chivo, C3					306,943.00	0.00	306,943.00	0.00	0.00	0.00	0.00	0.00	0.00	306,943.00
22(I)		11	21	0075								NO APLICA					306,943.00	0.00	306,943.00	0.00	0.00	0.00	0.00	0.00	0.00	306,943.00
22(I)		11	21	0075								GASTOS					306,943.00	0.00	306,943.00	0.00	0.00	0.00	0.00	0.00	0.00	306,943.00
22(I)		11	21	0075			2	7				OBRAS					306,943.00	0.00	306,943.00	0.00	0.00	0.00	0.00	0.00	0.00	306,943.00
22(I)		11	21	0075			2	7	2			INFRAESTRUCTURA					306,943.00	0.00	306,943.00	0.00	0.00	0.00	0.00	0.00	0.00	306,943.00
22(I)		11	21	0075			2	7	2	1		Obras hidráulicas y sanitarias					306,943.00	0.00	306,943.00	0.00	0.00	0.00	0.00	0.00	0.00	306,943.00
22(I)		11	21	0075	0000		2	7	2	1	01	Obras hidráulicas y sanitarias	3.1.03	20	1955	100	306,943.00	0.00	306,943.00	0.00	0.00	0.00	0.00	0.00	0.00	306,943.00
22(I)		11	21	0076								Solucion Drenaje Pluvial, C1					58,667,737.00	-132,410.73	58,535,326.27	3,600,375.22	0.00	0.00	0.00	0.00	3,600,375.22	54,934,951.05
22(I)		11	21	0076								NO APLICA					58,667,737.00	-132,410.73	58,535,326.27	3,600,375.22	0.00	0.00	0.00	0.00	3,600,375.22	54,934,951.05
22(I)		11	21	0076								GASTOS					58,667,737.00	-132,410.73	58,535,326.27	3,600,375.22	0.00	0.00	0.00	0.00	3,600,375.22	54,934,951.05
22(I)		11	21	0076			2	7				OBRAS					58,667,737.00	-132,410.73	58,535,326.27	3,600,375.22	0.00	0.00	0.00	0.00	3,600,375.22	54,934,951.05
22(I)		11	21	0076			2	7	2			INFRAESTRUCTURA					58,667,737.00	-132,410.73	58,535,326.27	3,600,375.22	0.00	0.00	0.00	0.00	3,600,375.22	54,934,951.05

ELABORADOR POR

REVISADO POR

AUTORIZADO POR

MINISTERIO DE HACIENDA

CENTRALIZACIÓN DE LA INFORMACIÓN FINANCIERA DEL ESTADO

EJECUCIÓN DE LOS GASTOS Y APLICACIONES FINANCIERAS POR DESTINO DE FONDOS Y ESTRUCTURA

CORRESPONDIENTE AL MES DE JUNIO DEL AÑO 2020

FORM. EP-02

CODIGO DEL CAPITULO: 7001

DENOMINACION: AYUNTAMIENTO DEL DISTRITO NACIONAL

DESTINO DE FONDO: TODOS

ESTADO: TODOS

DESTINO DE FONDO	Estructura					INSTITUCION RECEPTORA	CODIGO SNIP	Clasificador de Gasto					DENOMINACION DEL GASTO	FUNCION	FUENTE FINANCIAMIENTO	FUENTE ESPECIFICA	ORGANISMO FINANCIADOR	Presupuesto			Etapas del Gasto				
	Partida no Asignada a Programa	PROGRAMA	PROYECTO	ACTIVIDAD/OBRA	TIPO			OBJETO	CUENTA	SUBCUENTA	Auxiliar	Presupuesto Original Año Actual						Modificaciones	Vigente	Acumulado Anterior	Compromiso	Devengado	Pagado	Devengado a la fecha	Balance Disponible Al Mes
1	2	3	4	5	6	7	8	9	10	11	12	13	14	15	16	17	18	19	20=18 + ó -19	21	22	23	24	25 = 21 + 23	26= 20-25
22(I)		11	21	0076			2	7	2	1		Obras hidráulicas y sanitarias					58,667,737.00	-132,410.73	58,535,326.27	3,600,375.22	0.00	0.00	0.00	3,600,375.22	54,934,951.05
22(I)		11	21	0076	0000		2	7	2	1	01	Obras hidráulicas y sanitarias	3.1.03	30	9996	102	58,667,737.00	-132,410.73	58,535,326.27	3,600,375.22	0.00	0.00	0.00	3,600,375.22	54,934,951.05
22(I)		11	21	0077								Solucion Drenaje Pluvial, C2					8,328,000.00	-281,690.78	8,046,309.22	0.00	0.00	0.00	0.00	0.00	8,046,309.22
22(I)		11	21	0077								NO APLICA					8,328,000.00	-281,690.78	8,046,309.22	0.00	0.00	0.00	0.00	0.00	8,046,309.22
22(I)		11	21	0077													8,328,000.00	-281,690.78	8,046,309.22	0.00	0.00	0.00	0.00	0.00	8,046,309.22
22(I)		11	21	0077			2					GASTOS					8,328,000.00	-281,690.78	8,046,309.22	0.00	0.00	0.00	0.00	0.00	8,046,309.22
22(I)		11	21	0077			2	7				OBRAS					8,328,000.00	-281,690.78	8,046,309.22	0.00	0.00	0.00	0.00	0.00	8,046,309.22
22(I)		11	21	0077			2	7	2			INFRAESTRUCTURA					8,328,000.00	-281,690.78	8,046,309.22	0.00	0.00	0.00	0.00	0.00	8,046,309.22
22(I)		11	21	0077			2	7	2	1		Obras hidráulicas y sanitarias					8,328,000.00	-281,690.78	8,046,309.22	0.00	0.00	0.00	0.00	0.00	8,046,309.22
22(I)		11	21	0077	0000		2	7	2	1	01	Obras hidráulicas y sanitarias	3.1.03	30	9996	102	8,328,000.00	-281,690.78	8,046,309.22	0.00	0.00	0.00	0.00	0.00	8,046,309.22
22(I)		11	21	0078								Construccion Alcantarilla De Cajon, Calle Guayubin, Los Rios					1,795,482.00	0.00	1,795,482.00	0.00	0.00	0.00	0.00	0.00	1,795,482.00
22(I)		11	21	0078								NO APLICA					1,795,482.00	0.00	1,795,482.00	0.00	0.00	0.00	0.00	0.00	1,795,482.00
22(I)		11	21	0078													1,795,482.00	0.00	1,795,482.00	0.00	0.00	0.00	0.00	0.00	1,795,482.00
22(I)		11	21	0078			2					GASTOS					1,795,482.00	0.00	1,795,482.00	0.00	0.00	0.00	0.00	0.00	1,795,482.00
22(I)		11	21	0078			2	7				OBRAS					1,795,482.00	0.00	1,795,482.00	0.00	0.00	0.00	0.00	0.00	1,795,482.00
22(I)		11	21	0078			2	7	2			INFRAESTRUCTURA					1,795,482.00	0.00	1,795,482.00	0.00	0.00	0.00	0.00	0.00	1,795,482.00
22(I)		11	21	0078			2	7	2	1		Obras hidráulicas y sanitarias					1,795,482.00	0.00	1,795,482.00	0.00	0.00	0.00	0.00	0.00	1,795,482.00
22(I)		11	21	0078	0000		2	7	2	1	01	Obras hidráulicas y sanitarias	3.1.03	20	1955	100	1,795,482.00	0.00	1,795,482.00	0.00	0.00	0.00	0.00	0.00	1,795,482.00
22(I)		11	22									Reparación de Infraestructuras sanitarias y medio ambiente					918,714.00	0.00	918,714.00	0.00	0.00	0.00	0.00	0.00	918,714.00
22(I)		11	22	0051								Reparacion Filtrantes En El Caliche, Los Rios, C2					54,258.00	0.00	54,258.00	0.00	0.00	0.00	0.00	0.00	54,258.00
22(I)		11	22	0051								NO APLICA					54,258.00	0.00	54,258.00	0.00	0.00	0.00	0.00	0.00	54,258.00
22(I)		11	22	0051													54,258.00	0.00	54,258.00	0.00	0.00	0.00	0.00	0.00	54,258.00
22(I)		11	22	0051			2					GASTOS					54,258.00	0.00	54,258.00	0.00	0.00	0.00	0.00	0.00	54,258.00
22(I)		11	22	0051			2	7				OBRAS					54,258.00	0.00	54,258.00	0.00	0.00	0.00	0.00	0.00	54,258.00

ELABORADOR POR

REVISADO POR

AUTORIZADO POR

MINISTERIO DE HACIENDA

CENTRALIZACIÓN DE LA INFORMACIÓN FINANCIERA DEL ESTADO

EJECUCIÓN DE LOS GASTOS Y APLICACIONES FINANCIERAS POR DESTINO DE FONDOS Y ESTRUCTURA

CORRESPONDIENTE AL MES DE JUNIO DEL AÑO 2020

FORM. EP-02

CODIGO DEL CAPITULO: 7001

DENOMINACION: AYUNTAMIENTO DEL DISTRITO NACIONAL

DESTINO DE FONDO: TODOS

ESTADO: TODOS

DESTINO DE FONDO	Estructura					INSTITUCION RECEPTORA	CODIGO SNIP	Clasificador de Gasto					DENOMINACION DEL GASTO	FUNCION	FUENTE FINANCIAMIENTO	FUENTE ESPECIFICA	ORGANISMO FINANCIADOR	Presupuesto			Etapas del Gasto					
	Partida no Asignada a Programa	PROGRAMA	PROYECTO	ACTIVIDAD/OBRA	TIPO			OBJETO	CUENTA	SUBCUENTA	Auxiliar	Presupuesto Original Año Actual						Modificaciones	Vigente	Acumulado Anterior	Compromiso	Devengado	Pagado	Devengado a la fecha	Balance Disponible Al Mes	
																										18
1	2	3	4	5	6	7	8	9	10	11	12	13	14	15	16	17	18	19	20=18 + ó -19	21	22	23	24	25 = 21 + 23	26= 20-25	
22(I)		11	22	0051			2	7	2			INFRAESTRUCTURA					54,258.00	0.00	54,258.00	0.00	0.00	0.00	0.00	0.00	0.00	54,258.00
22(I)		11	22	0051			2	7	2	1		Obras hidráulicas y sanitarias					54,258.00	0.00	54,258.00	0.00	0.00	0.00	0.00	0.00	0.00	54,258.00
22(I)		11	22	0051	0000		2	7	2	1	01	Obras hidráulicas y sanitarias	3.1.03	20	1955	100	54,258.00	0.00	54,258.00	0.00	0.00	0.00	0.00	0.00	0.00	54,258.00
22(I)		11	22	0052								Limpieza Alcantarilla, La Cienega, C3					746,788.00	0.00	746,788.00	0.00	0.00	0.00	0.00	0.00	0.00	746,788.00
22(I)		11	22	0052								NO APLICA					746,788.00	0.00	746,788.00	0.00	0.00	0.00	0.00	0.00	0.00	746,788.00
22(I)		11	22	0052								GASTOS					746,788.00	0.00	746,788.00	0.00	0.00	0.00	0.00	0.00	0.00	746,788.00
22(I)		11	22	0052			2	7				OBRAS					746,788.00	0.00	746,788.00	0.00	0.00	0.00	0.00	0.00	0.00	746,788.00
22(I)		11	22	0052			2	7	2			INFRAESTRUCTURA					746,788.00	0.00	746,788.00	0.00	0.00	0.00	0.00	0.00	0.00	746,788.00
22(I)		11	22	0052			2	7	2	1		Obras hidráulicas y sanitarias					746,788.00	0.00	746,788.00	0.00	0.00	0.00	0.00	0.00	0.00	746,788.00
22(I)		11	22	0052	0000		2	7	2	1	01	Obras hidráulicas y sanitarias	3.1.03	20	1955	100	746,788.00	0.00	746,788.00	0.00	0.00	0.00	0.00	0.00	0.00	746,788.00
22(I)		11	22	0053								Mantenimiento Pozo Tubular E Instalacion De Bomba Sumergible En Templo Jehova					117,668.00	0.00	117,668.00	0.00	0.00	0.00	0.00	0.00	0.00	117,668.00
22(I)		11	22	0053								NO APLICA					117,668.00	0.00	117,668.00	0.00	0.00	0.00	0.00	0.00	0.00	117,668.00
22(I)		11	22	0053								GASTOS					117,668.00	0.00	117,668.00	0.00	0.00	0.00	0.00	0.00	0.00	117,668.00
22(I)		11	22	0053			2	7				OBRAS					117,668.00	0.00	117,668.00	0.00	0.00	0.00	0.00	0.00	0.00	117,668.00
22(I)		11	22	0053			2	7	2			INFRAESTRUCTURA					117,668.00	0.00	117,668.00	0.00	0.00	0.00	0.00	0.00	0.00	117,668.00
22(I)		11	22	0053			2	7	2	1		Obras hidráulicas y sanitarias					117,668.00	0.00	117,668.00	0.00	0.00	0.00	0.00	0.00	0.00	117,668.00
22(I)		11	22	0053	0000		2	7	2	1	01	Obras hidráulicas y sanitarias	3.1.03	20	1955	100	117,668.00	0.00	117,668.00	0.00	0.00	0.00	0.00	0.00	0.00	117,668.00
22(I)		11	23									Instalaciones, Colocación Eléctricas					59,668,832.00	0.00	59,668,832.00	4,976,067.49	0.00	0.00	0.00	0.00	4,976,067.49	54,692,764.51
22(I)		11	23	0052								Iluminacion Area Publica San Carlos, C1					97,306.00	0.00	97,306.00	0.00	0.00	0.00	0.00	0.00	0.00	97,306.00
22(I)		11	23	0052								NO APLICA					97,306.00	0.00	97,306.00	0.00	0.00	0.00	0.00	0.00	0.00	97,306.00
22(I)		11	23	0052								GASTOS					97,306.00	0.00	97,306.00	0.00	0.00	0.00	0.00	0.00	0.00	97,306.00

ELABORADOR POR

REVISADO POR

AUTORIZADO POR



MINISTERIO DE HACIENDA

CENTRALIZACIÓN DE LA INFORMACIÓN FINANCIERA DEL ESTADO

EJECUCIÓN DE LOS GASTOS Y APLICACIONES FINANCIERAS POR DESTINO DE FONDOS Y ESTRUCTURA

CORRESPONDIENTE AL MES DE JUNIO DEL AÑO 2020

FORM. EP-02

CODIGO DEL CAPITULO: 7001

DENOMINACION: AYUNTAMIENTO DEL DISTRITO NACIONAL

DESTINO DE FONDO: TODOS

ESTADO: TODOS

DESTINO DE FONDO	Estructura				INSTITUCION RECEPTORA	CODIGO SNIP	Clasificador de Gasto					DENOMINACION DEL GASTO	FUNCION	FUENTE FINANCIAMIENTO	FUENTE ESPECIFICA	ORGANISMO FINANCIADOR	Presupuesto			Etapas del Gasto						
	Partida no Asignada a Programa	PROGRAMA	PROYECTO	ACTIVIDAD/OBRA			TIPO	OBJETO	CUENTA	SUBCUENTA	Auxiliar						Presupuesto Original Año Actual	Modificaciones	Vigente	Acumulado Anterior	Compromiso	Devengado	Pagado	Devengado a la fecha	Balance Disponible Al Mes	
																										18
1	2	3	4	5	6	7	8	9	10	11	12	13	14	15	16	17	18	19	20=18 + ó -19	21	22	23	24	25 = 21 + 23	26= 20-25	
22(I)		11	23	0052			2	7				OBRAS					97,306.00	0.00	97,306.00	0.00	0.00	0.00	0.00	0.00	0.00	97,306.00
22(I)		11	23	0052			2	7	2			INFRAESTRUCTURA					97,306.00	0.00	97,306.00	0.00	0.00	0.00	0.00	0.00	0.00	97,306.00
22(I)		11	23	0052			2	7	2	2		Obras de energia					97,306.00	0.00	97,306.00	0.00	0.00	0.00	0.00	0.00	0.00	97,306.00
22(I)		11	23	0052	0000		2	7	2	2	01	Obras de energia	2.4.01	30	9996	102	97,306.00	0.00	97,306.00	0.00	0.00	0.00	0.00	0.00	0.00	97,306.00
22(I)		11	23	0053								Iluminacion De Los Callejones Y Cancha, El Manguito, C1					161,640.00	0.00	161,640.00	0.00	0.00	0.00	0.00	0.00	0.00	161,640.00
22(I)		11	23	0053								NO APLICA					161,640.00	0.00	161,640.00	0.00	0.00	0.00	0.00	0.00	0.00	161,640.00
22(I)		11	23	0053								GASTOS					161,640.00	0.00	161,640.00	0.00	0.00	0.00	0.00	0.00	0.00	161,640.00
22(I)		11	23	0053			2	7				OBRAS					161,640.00	0.00	161,640.00	0.00	0.00	0.00	0.00	0.00	0.00	161,640.00
22(I)		11	23	0053			2	7	2			INFRAESTRUCTURA					161,640.00	0.00	161,640.00	0.00	0.00	0.00	0.00	0.00	0.00	161,640.00
22(I)		11	23	0053			2	7	2	2		Obras de energia					161,640.00	0.00	161,640.00	0.00	0.00	0.00	0.00	0.00	0.00	161,640.00
22(I)		11	23	0053	0000		2	7	2	2	01	Obras de energia	2.4.01	30	9996	102	161,640.00	0.00	161,640.00	0.00	0.00	0.00	0.00	0.00	0.00	161,640.00
22(I)		11	23	0054								Luces Led Para Alumbrado, La Yuca, Naco, C1					182,209.00	0.00	182,209.00	0.00	0.00	0.00	0.00	0.00	0.00	182,209.00
22(I)		11	23	0054								NO APLICA					182,209.00	0.00	182,209.00	0.00	0.00	0.00	0.00	0.00	0.00	182,209.00
22(I)		11	23	0054								GASTOS					182,209.00	0.00	182,209.00	0.00	0.00	0.00	0.00	0.00	0.00	182,209.00
22(I)		11	23	0054			2	7				OBRAS					182,209.00	0.00	182,209.00	0.00	0.00	0.00	0.00	0.00	0.00	182,209.00
22(I)		11	23	0054			2	7	2			INFRAESTRUCTURA					182,209.00	0.00	182,209.00	0.00	0.00	0.00	0.00	0.00	0.00	182,209.00
22(I)		11	23	0054			2	7	2	2		Obras de energia					182,209.00	0.00	182,209.00	0.00	0.00	0.00	0.00	0.00	0.00	182,209.00
22(I)		11	23	0054	0000		2	7	2	2	01	Obras de energia	2.4.01	30	9996	102	182,209.00	0.00	182,209.00	0.00	0.00	0.00	0.00	0.00	0.00	182,209.00
22(I)		11	23	0055								Iluminacion De Los Callejones Manganagua, C1					45,405.00	0.00	45,405.00	0.00	0.00	0.00	0.00	0.00	0.00	45,405.00
22(I)		11	23	0055								NO APLICA					45,405.00	0.00	45,405.00	0.00	0.00	0.00	0.00	0.00	0.00	45,405.00
22(I)		11	23	0055								GASTOS					45,405.00	0.00	45,405.00	0.00	0.00	0.00	0.00	0.00	0.00	45,405.00
22(I)		11	23	0055			2					GASTOS					45,405.00	0.00	45,405.00	0.00	0.00	0.00	0.00	0.00	0.00	45,405.00

ELABORADOR POR

REVISADO POR

AUTORIZADO POR

MINISTERIO DE HACIENDA

CENTRALIZACIÓN DE LA INFORMACIÓN FINANCIERA DEL ESTADO

EJECUCIÓN DE LOS GASTOS Y APLICACIONES FINANCIERAS POR DESTINO DE FONDOS Y ESTRUCTURA

CORRESPONDIENTE AL MES DE JUNIO DEL AÑO 2020

FORM. EP-02

CODIGO DEL CAPITULO: 7001

DENOMINACION: AYUNTAMIENTO DEL DISTRITO NACIONAL

DESTINO DE FONDO: TODOS

ESTADO: TODOS

DESTINO DE FONDO	Estructura					INSTITUCION RECEPTORA	CODIGO SNIP	Clasificador de Gasto					DENOMINACION DEL GASTO	FUNCION	FUENTE FINANCIAMIENTO	FUENTE ESPECIFICA	ORGANISMO FINANCIADOR	Presupuesto			Etapas del Gasto					
	Partida no Asignada a Programa	PROGRAMA	PROYECTO	ACTIVIDAD/OBRA	TIPO			OBJETO	CUENTA	SUBCUENTA	Auxiliar	Presupuesto Original Año Actual						Modificaciones	Vigente	Acumulado Anterior	Compromiso	Devengado	Pagado	Devengado a la fecha	Balance Disponible Al Mes	
																										18
1	2	3	4	5	6	7	8	9	10	11	12	13	14	15	16	17	18	19	20=18 + ó -19	21	22	23	24	25 = 21 + 23	26= 20-25	
22(I)		11	23	0055			2	7				OBRAS					45,405.00	0.00	45,405.00	0.00	0.00	0.00	0.00	0.00	0.00	45,405.00
22(I)		11	23	0055			2	7	2			INFRAESTRUCTURA					45,405.00	0.00	45,405.00	0.00	0.00	0.00	0.00	0.00	0.00	45,405.00
22(I)		11	23	0055			2	7	2	2		Obras de energia					45,405.00	0.00	45,405.00	0.00	0.00	0.00	0.00	0.00	0.00	45,405.00
22(I)		11	23	0055	0000		2	7	2	2	01	Obras de energia	2.4.01	30	9996	102	45,405.00	0.00	45,405.00	0.00	0.00	0.00	0.00	0.00	0.00	45,405.00
22(I)		11	23	0056								Iluminacion De Callejones La Agustinita, C2					29,929.00	0.00	29,929.00	0.00	0.00	0.00	0.00	0.00	0.00	29,929.00
22(I)		11	23	0056								NO APLICA					29,929.00	0.00	29,929.00	0.00	0.00	0.00	0.00	0.00	0.00	29,929.00
22(I)		11	23	0056								NO APLICA					29,929.00	0.00	29,929.00	0.00	0.00	0.00	0.00	0.00	0.00	29,929.00
22(I)		11	23	0056			2					GASTOS					29,929.00	0.00	29,929.00	0.00	0.00	0.00	0.00	0.00	0.00	29,929.00
22(I)		11	23	0056			2	7				OBRAS					29,929.00	0.00	29,929.00	0.00	0.00	0.00	0.00	0.00	0.00	29,929.00
22(I)		11	23	0056			2	7	2			INFRAESTRUCTURA					29,929.00	0.00	29,929.00	0.00	0.00	0.00	0.00	0.00	0.00	29,929.00
22(I)		11	23	0056			2	7	2	2		Obras de energia					29,929.00	0.00	29,929.00	0.00	0.00	0.00	0.00	0.00	0.00	29,929.00
22(I)		11	23	0056	0000		2	7	2	2	01	Obras de energia	2.4.01	30	9996	102	29,929.00	0.00	29,929.00	0.00	0.00	0.00	0.00	0.00	0.00	29,929.00
22(I)		11	23	0057								Iluminacion Del Sector Puerto Rico (Agustinita), C2					35,083.00	0.00	35,083.00	0.00	0.00	0.00	0.00	0.00	0.00	35,083.00
22(I)		11	23	0057								NO APLICA					35,083.00	0.00	35,083.00	0.00	0.00	0.00	0.00	0.00	0.00	35,083.00
22(I)		11	23	0057								NO APLICA					35,083.00	0.00	35,083.00	0.00	0.00	0.00	0.00	0.00	0.00	35,083.00
22(I)		11	23	0057			2					GASTOS					35,083.00	0.00	35,083.00	0.00	0.00	0.00	0.00	0.00	0.00	35,083.00
22(I)		11	23	0057			2	7				OBRAS					35,083.00	0.00	35,083.00	0.00	0.00	0.00	0.00	0.00	0.00	35,083.00
22(I)		11	23	0057			2	7	2			INFRAESTRUCTURA					35,083.00	0.00	35,083.00	0.00	0.00	0.00	0.00	0.00	0.00	35,083.00
22(I)		11	23	0057			2	7	2	2		Obras de energia					35,083.00	0.00	35,083.00	0.00	0.00	0.00	0.00	0.00	0.00	35,083.00
22(I)		11	23	0057	0000		2	7	2	2	01	Obras de energia	2.4.01	30	9996	102	35,083.00	0.00	35,083.00	0.00	0.00	0.00	0.00	0.00	0.00	35,083.00
22(I)		11	23	0058								Iluminacion Areas Publicas Los Galindez, C2					119,331.00	0.00	119,331.00	0.00	0.00	0.00	0.00	0.00	0.00	119,331.00
22(I)		11	23	0058								NO APLICA					119,331.00	0.00	119,331.00	0.00	0.00	0.00	0.00	0.00	0.00	119,331.00
22(I)		11	23	0058								NO APLICA					119,331.00	0.00	119,331.00	0.00	0.00	0.00	0.00	0.00	0.00	119,331.00
22(I)		11	23	0058			2					GASTOS					119,331.00	0.00	119,331.00	0.00	0.00	0.00	0.00	0.00	0.00	119,331.00

ELABORADOR POR

REVISADO POR

AUTORIZADO POR

MINISTERIO DE HACIENDA

CENTRALIZACIÓN DE LA INFORMACIÓN FINANCIERA DEL ESTADO

EJECUCIÓN DE LOS GASTOS Y APLICACIONES FINANCIERAS POR DESTINO DE FONDOS Y ESTRUCTURA

CORRESPONDIENTE AL MES DE JUNIO DEL AÑO 2020

FORM. EP-02

CODIGO DEL CAPITULO: 7001

DENOMINACION: AYUNTAMIENTO DEL DISTRITO NACIONAL

DESTINO DE FONDO: TODOS

ESTADO: TODOS

DESTINO DE FONDO	Estructura				INSTITUCION RECEPTORA	CODIGO SNIP	Clasificador de Gasto					DENOMINACION DEL GASTO	FUNCION	FUENTE FINANCIAMIENTO	FUENTE ESPECIFICA	ORGANISMO FINANCIADOR	Presupuesto			Etapas del Gasto						
	Partida no Asignada a Programa	PROGRAMA	PROYECTO	ACTIVIDAD/OBRA			TIPO	OBJETO	CUENTA	SUBCUENTA	Auxiliar						Presupuesto Original Año Actual	Modificaciones	Vigente	Acumulado Anterior	Compromiso	Devengado	Pagado	Devengado a la fecha	Balance Disponible Al Mes	
																										18
1	2	3	4	5	6	7	8	9	10	11	12	13	14	15	16	17	18	19	20=18 + 6 -19	21	22	23	24	25 = 21 + 23	26= 20-25	
22(I)		11	23	0058			2	7				OBRAS					119,331.00	0.00	119,331.00	0.00	0.00	0.00	0.00	0.00	0.00	119,331.00
22(I)		11	23	0058			2	7	2			INFRAESTRUCTURA					119,331.00	0.00	119,331.00	0.00	0.00	0.00	0.00	0.00	0.00	119,331.00
22(I)		11	23	0058			2	7	2	2		Obras de energia					119,331.00	0.00	119,331.00	0.00	0.00	0.00	0.00	0.00	0.00	119,331.00
22(I)		11	23	0058	0000		2	7	2	2	01	Obras de energia	2.4.01	30	9996	102	119,331.00	0.00	119,331.00	0.00	0.00	0.00	0.00	0.00	0.00	119,331.00
22(I)		11	23	0059								Iluminacion Del Sector Perantuen, C2					70,185.00	0.00	70,185.00	0.00	0.00	0.00	0.00	0.00	0.00	70,185.00
22(I)		11	23	0059								NO APLICA					70,185.00	0.00	70,185.00	0.00	0.00	0.00	0.00	0.00	0.00	70,185.00
22(I)		11	23	0059								NO APLICA					70,185.00	0.00	70,185.00	0.00	0.00	0.00	0.00	0.00	0.00	70,185.00
22(I)		11	23	0059			2					GASTOS					70,185.00	0.00	70,185.00	0.00	0.00	0.00	0.00	0.00	0.00	70,185.00
22(I)		11	23	0059			2	7				OBRAS					70,185.00	0.00	70,185.00	0.00	0.00	0.00	0.00	0.00	0.00	70,185.00
22(I)		11	23	0059			2	7	2			INFRAESTRUCTURA					70,185.00	0.00	70,185.00	0.00	0.00	0.00	0.00	0.00	0.00	70,185.00
22(I)		11	23	0059			2	7	2	2		Obras de energia					70,185.00	0.00	70,185.00	0.00	0.00	0.00	0.00	0.00	0.00	70,185.00
22(I)		11	23	0059	0000		2	7	2	2	01	Obras de energia	2.4.01	30	9996	102	70,185.00	0.00	70,185.00	0.00	0.00	0.00	0.00	0.00	0.00	70,185.00
22(I)		11	23	0060								Iluminacion Del Barrio 24 De Abril, C3					303,903.00	0.00	303,903.00	0.00	0.00	0.00	0.00	0.00	0.00	303,903.00
22(I)		11	23	0060								NO APLICA					303,903.00	0.00	303,903.00	0.00	0.00	0.00	0.00	0.00	0.00	303,903.00
22(I)		11	23	0060								NO APLICA					303,903.00	0.00	303,903.00	0.00	0.00	0.00	0.00	0.00	0.00	303,903.00
22(I)		11	23	0060			2					GASTOS					303,903.00	0.00	303,903.00	0.00	0.00	0.00	0.00	0.00	0.00	303,903.00
22(I)		11	23	0060			2	7				OBRAS					303,903.00	0.00	303,903.00	0.00	0.00	0.00	0.00	0.00	0.00	303,903.00
22(I)		11	23	0060			2	7	2			INFRAESTRUCTURA					303,903.00	0.00	303,903.00	0.00	0.00	0.00	0.00	0.00	0.00	303,903.00
22(I)		11	23	0060			2	7	2	2		Obras de energia					303,903.00	0.00	303,903.00	0.00	0.00	0.00	0.00	0.00	0.00	303,903.00
22(I)		11	23	0060	0000		2	7	2	2	01	Obras de energia	2.4.01	30	9996	102	303,903.00	0.00	303,903.00	0.00	0.00	0.00	0.00	0.00	0.00	303,903.00
22(I)		11	23	0061								Iluminacion Ensanche Luperon (La 40), C3					586,505.00	0.00	586,505.00	0.00	0.00	0.00	0.00	0.00	0.00	586,505.00
22(I)		11	23	0061								NO APLICA					586,505.00	0.00	586,505.00	0.00	0.00	0.00	0.00	0.00	0.00	586,505.00
22(I)		11	23	0061								NO APLICA					586,505.00	0.00	586,505.00	0.00	0.00	0.00	0.00	0.00	0.00	586,505.00
22(I)		11	23	0061			2					GASTOS					586,505.00	0.00	586,505.00	0.00	0.00	0.00	0.00	0.00	0.00	586,505.00

ELABORADOR POR

REVISADO POR

AUTORIZADO POR

MINISTERIO DE HACIENDA

CENTRALIZACIÓN DE LA INFORMACIÓN FINANCIERA DEL ESTADO

EJECUCIÓN DE LOS GASTOS Y APLICACIONES FINANCIERAS POR DESTINO DE FONDOS Y ESTRUCTURA

CORRESPONDIENTE AL MES DE JUNIO DEL AÑO 2020

FORM. EP-02

CODIGO DEL CAPITULO: 7001

DENOMINACION: AYUNTAMIENTO DEL DISTRITO NACIONAL

DESTINO DE FONDO: TODOS

ESTADO: TODOS

DESTINO DE FONDO	Estructura					INSTITUCION RECEPTORA	CODIGO SNIP	Clasificador de Gasto					DENOMINACION DEL GASTO	FUNCION	FUENTE FINANCIAMIENTO	FUENTE ESPECIFICA	ORGANISMO FINANCIADOR	Presupuesto			Etapas del Gasto					
	Partida no Asignada a Programa	PROGRAMA	PROYECTO	ACTIVIDAD/OBRA	TIPO			OBJETO	CUENTA	SUBCUENTA	Auxiliar	Presupuesto Original Año Actual						Modificaciones	Vigente	Acumulado Anterior	Compromiso	Devengado	Pagado	Devengado a la fecha	Balance Disponible Al Mes	
																										18
1	2	3	4	5	6	7	8	9	10	11	12	13	14	15	16	17	18	19	20=18 + ó -19	21	22	23	24	25 = 21 + 23	26= 20-25	
22(I)		11	23	0061			2	7				OBRAS					586,505.00	0.00	586,505.00	0.00	0.00	0.00	0.00	0.00	0.00	586,505.00
22(I)		11	23	0061			2	7	2			INFRAESTRUCTURA					586,505.00	0.00	586,505.00	0.00	0.00	0.00	0.00	0.00	0.00	586,505.00
22(I)		11	23	0061			2	7	2	2		Obras de energia					586,505.00	0.00	586,505.00	0.00	0.00	0.00	0.00	0.00	0.00	586,505.00
22(I)		11	23	0061	0000		2	7	2	2	01	Obras de energia	2.4.01	30	9996	102	586,505.00	0.00	586,505.00	0.00	0.00	0.00	0.00	0.00	0.00	586,505.00
22(I)		11	23	0062								Colocacion De Lamparas En El Barrio Gualey, C3					409,261.00	0.00	409,261.00	0.00	0.00	0.00	0.00	0.00	0.00	409,261.00
22(I)		11	23	0062								NO APLICA					409,261.00	0.00	409,261.00	0.00	0.00	0.00	0.00	0.00	0.00	409,261.00
22(I)		11	23	0062								NO APLICA					409,261.00	0.00	409,261.00	0.00	0.00	0.00	0.00	0.00	0.00	409,261.00
22(I)		11	23	0062			2					GASTOS					409,261.00	0.00	409,261.00	0.00	0.00	0.00	0.00	0.00	0.00	409,261.00
22(I)		11	23	0062			2	7				OBRAS					409,261.00	0.00	409,261.00	0.00	0.00	0.00	0.00	0.00	0.00	409,261.00
22(I)		11	23	0062			2	7	2			INFRAESTRUCTURA					409,261.00	0.00	409,261.00	0.00	0.00	0.00	0.00	0.00	0.00	409,261.00
22(I)		11	23	0062			2	7	2	2		Obras de energia					409,261.00	0.00	409,261.00	0.00	0.00	0.00	0.00	0.00	0.00	409,261.00
22(I)		11	23	0062	0000		2	7	2	2	01	Obras de energia	2.4.01	30	9996	102	409,261.00	0.00	409,261.00	0.00	0.00	0.00	0.00	0.00	0.00	409,261.00
22(I)		11	23	0063								Colocacion De Lamparas En El Barrio La Cenaga, C3					526,383.00	0.00	526,383.00	0.00	0.00	0.00	0.00	0.00	0.00	526,383.00
22(I)		11	23	0063								NO APLICA					526,383.00	0.00	526,383.00	0.00	0.00	0.00	0.00	0.00	0.00	526,383.00
22(I)		11	23	0063								NO APLICA					526,383.00	0.00	526,383.00	0.00	0.00	0.00	0.00	0.00	0.00	526,383.00
22(I)		11	23	0063			2					GASTOS					526,383.00	0.00	526,383.00	0.00	0.00	0.00	0.00	0.00	0.00	526,383.00
22(I)		11	23	0063			2	7				OBRAS					526,383.00	0.00	526,383.00	0.00	0.00	0.00	0.00	0.00	0.00	526,383.00
22(I)		11	23	0063			2	7	2			INFRAESTRUCTURA					526,383.00	0.00	526,383.00	0.00	0.00	0.00	0.00	0.00	0.00	526,383.00
22(I)		11	23	0063			2	7	2	2		Obras de energia					526,383.00	0.00	526,383.00	0.00	0.00	0.00	0.00	0.00	0.00	526,383.00
22(I)		11	23	0063	0000		2	7	2	2	01	Obras de energia	2.4.01	30	9996	102	526,383.00	0.00	526,383.00	0.00	0.00	0.00	0.00	0.00	0.00	526,383.00
22(I)		11	23	0064								Colocacion De Bombillas Las Caitas, C3					80,627.00	0.00	80,627.00	0.00	0.00	0.00	0.00	0.00	0.00	80,627.00
22(I)		11	23	0064								NO APLICA					80,627.00	0.00	80,627.00	0.00	0.00	0.00	0.00	0.00	0.00	80,627.00
22(I)		11	23	0064								NO APLICA					80,627.00	0.00	80,627.00	0.00	0.00	0.00	0.00	0.00	0.00	80,627.00
22(I)		11	23	0064			2					GASTOS					80,627.00	0.00	80,627.00	0.00	0.00	0.00	0.00	0.00	0.00	80,627.00

ELABORADOR POR

REVISADO POR

AUTORIZADO POR

MINISTERIO DE HACIENDA

CENTRALIZACIÓN DE LA INFORMACIÓN FINANCIERA DEL ESTADO

EJECUCIÓN DE LOS GASTOS Y APLICACIONES FINANCIERAS POR DESTINO DE FONDOS Y ESTRUCTURA

CORRESPONDIENTE AL MES DE JUNIO DEL AÑO 2020

FORM. EP-02

CODIGO DEL CAPITULO: 7001

DENOMINACION: AYUNTAMIENTO DEL DISTRITO NACIONAL

DESTINO DE FONDO: TODOS

ESTADO: TODOS

DESTINO DE FONDO	Estructura				INSTITUCION RECEPTORA	CODIGO SNIP	Clasificador de Gasto					DENOMINACION DEL GASTO	FUNCION	FUENTE FINANCIAMIENTO	FUENTE ESPECIFICA	ORGANISMO FINANCIADOR	Presupuesto			Etapas del Gasto						
	Partida no Asignada a Programa	PROGRAMA	PROYECTO	ACTIVIDAD/OBRA			TIPO	OBJETO	CUENTA	SUBCUENTA	Auxiliar						Presupuesto Original Año Actual	Modificaciones	Vigente	Acumulado Anterior	Compromiso	Devengado	Pagado	Devengado a la fecha	Balance Disponible Al Mes	
																										18
1	2	3	4	5	6	7	8	9	10	11	12	13	14	15	16	17	18	19	20=18 + ó -19	21	22	23	24	25 = 21 + 23	26= 20-25	
22(I)		11	23	0064			2	7				OBRAS					80,627.00	0.00	80,627.00	0.00	0.00	0.00	0.00	0.00	0.00	80,627.00
22(I)		11	23	0064			2	7	2			INFRAESTRUCTURA					80,627.00	0.00	80,627.00	0.00	0.00	0.00	0.00	0.00	0.00	80,627.00
22(I)		11	23	0064			2	7	2	2		Obras de energia					80,627.00	0.00	80,627.00	0.00	0.00	0.00	0.00	0.00	0.00	80,627.00
22(I)		11	23	0064	0000		2	7	2	2	01	Obras de energia	2.4.01	30	9996	102	80,627.00	0.00	80,627.00	0.00	0.00	0.00	0.00	0.00	0.00	80,627.00
22(I)		11	23	0065								Colocacion De Lamparas En El Barrio Los Guandules Arriba, C3 NO APLICA					575,770.00	0.00	575,770.00	0.00	0.00	0.00	0.00	0.00	0.00	575,770.00
22(I)		11	23	0065								NO APLICA					575,770.00	0.00	575,770.00	0.00	0.00	0.00	0.00	0.00	0.00	575,770.00
22(I)		11	23	0065								GASTOS					575,770.00	0.00	575,770.00	0.00	0.00	0.00	0.00	0.00	0.00	575,770.00
22(I)		11	23	0065			2	7				OBRAS					575,770.00	0.00	575,770.00	0.00	0.00	0.00	0.00	0.00	0.00	575,770.00
22(I)		11	23	0065			2	7	2			INFRAESTRUCTURA					575,770.00	0.00	575,770.00	0.00	0.00	0.00	0.00	0.00	0.00	575,770.00
22(I)		11	23	0065			2	7	2	2		Obras de energia					575,770.00	0.00	575,770.00	0.00	0.00	0.00	0.00	0.00	0.00	575,770.00
22(I)		11	23	0065	0000		2	7	2	2	01	Obras de energia	2.4.01	30	9996	102	575,770.00	0.00	575,770.00	0.00	0.00	0.00	0.00	0.00	0.00	575,770.00
22(I)		11	23	0066								Alumbrado Y Colocacion De Lamparas Los Manguitos, C1 NO APLICA					165,753.00	0.00	165,753.00	0.00	0.00	0.00	0.00	0.00	0.00	165,753.00
22(I)		11	23	0066								NO APLICA					165,753.00	0.00	165,753.00	0.00	0.00	0.00	0.00	0.00	0.00	165,753.00
22(I)		11	23	0066								GASTOS					165,753.00	0.00	165,753.00	0.00	0.00	0.00	0.00	0.00	0.00	165,753.00
22(I)		11	23	0066			2	7				OBRAS					165,753.00	0.00	165,753.00	0.00	0.00	0.00	0.00	0.00	0.00	165,753.00
22(I)		11	23	0066			2	7	2			INFRAESTRUCTURA					165,753.00	0.00	165,753.00	0.00	0.00	0.00	0.00	0.00	0.00	165,753.00
22(I)		11	23	0066			2	7	2	2		Obras de energia					165,753.00	0.00	165,753.00	0.00	0.00	0.00	0.00	0.00	0.00	165,753.00
22(I)		11	23	0066	0000		2	7	2	2	01	Obras de energia	2.4.01	30	9996	102	165,753.00	0.00	165,753.00	0.00	0.00	0.00	0.00	0.00	0.00	165,753.00
22(I)		11	23	0067								Iluminacion Del Barrio Mejoramiento Social, C3					322,788.00	0.00	322,788.00	0.00	0.00	0.00	0.00	0.00	0.00	322,788.00
22(I)		11	23	0067								NO APLICA					322,788.00	0.00	322,788.00	0.00	0.00	0.00	0.00	0.00	0.00	322,788.00
22(I)		11	23	0067													322,788.00	0.00	322,788.00	0.00	0.00	0.00	0.00	0.00	0.00	322,788.00
22(I)		11	23	0067			2					GASTOS					322,788.00	0.00	322,788.00	0.00	0.00	0.00	0.00	0.00	0.00	322,788.00

ELABORADOR POR

REVISADO POR

AUTORIZADO POR

MINISTERIO DE HACIENDA

CENTRALIZACIÓN DE LA INFORMACIÓN FINANCIERA DEL ESTADO

EJECUCIÓN DE LOS GASTOS Y APLICACIONES FINANCIERAS POR DESTINO DE FONDOS Y ESTRUCTURA

CORRESPONDIENTE AL MES DE JUNIO DEL AÑO 2020

FORM. EP-02

CODIGO DEL CAPITULO: 7001

DENOMINACION: AYUNTAMIENTO DEL DISTRITO NACIONAL

DESTINO DE FONDO: TODOS

ESTADO: TODOS

DESTINO DE FONDO	Estructura					INSTITUCION RECEPTORA	CODIGO SNIP	Clasificador de Gasto					DENOMINACION DEL GASTO	FUNCION	FUENTE FINANCIAMIENTO	FUENTE ESPECIFICA	ORGANISMO FINANCIADOR	Presupuesto			Etapas del Gasto					
	Partida no Asignada a Programa	PROGRAMA	PROYECTO	ACTIVIDAD/OBRA	TIPO			OBJETO	CUENTA	SUBCUENTA	Auxiliar	Presupuesto Original Año Actual						Modificaciones	Vigente	Acumulado Anterior	Compromiso	Devengado	Pagado	Devengado a la fecha	Balance Disponible Al Mes	
																										18
1	2	3	4	5	6	7	8	9	10	11	12	13	14	15	16	17	18	19	20=18 + ó -19	21	22	23	24	25 = 21 + 23	26= 20-25	
22(I)		11	23	0067			2	7				OBRAS					322,788.00	0.00	322,788.00	0.00	0.00	0.00	0.00	0.00	0.00	322,788.00
22(I)		11	23	0067			2	7	2			INFRAESTRUCTURA					322,788.00	0.00	322,788.00	0.00	0.00	0.00	0.00	0.00	0.00	322,788.00
22(I)		11	23	0067			2	7	2	2		Obras de energia					322,788.00	0.00	322,788.00	0.00	0.00	0.00	0.00	0.00	0.00	322,788.00
22(I)		11	23	0067	0000		2	7	2	2	01	Obras de energia	2.4.01	30	9996	102	322,788.00	0.00	322,788.00	0.00	0.00	0.00	0.00	0.00	0.00	322,788.00
22(I)		11	23	0068								Iluminacion Del Barrio Villa Francisca, C3					491,072.00	0.00	491,072.00	0.00	0.00	0.00	0.00	0.00	0.00	491,072.00
22(I)		11	23	0068								NO APLICA					491,072.00	0.00	491,072.00	0.00	0.00	0.00	0.00	0.00	0.00	491,072.00
22(I)		11	23	0068								NO APLICA					491,072.00	0.00	491,072.00	0.00	0.00	0.00	0.00	0.00	0.00	491,072.00
22(I)		11	23	0068			2					GASTOS					491,072.00	0.00	491,072.00	0.00	0.00	0.00	0.00	0.00	0.00	491,072.00
22(I)		11	23	0068			2	7				OBRAS					491,072.00	0.00	491,072.00	0.00	0.00	0.00	0.00	0.00	0.00	491,072.00
22(I)		11	23	0068			2	7	2			INFRAESTRUCTURA					491,072.00	0.00	491,072.00	0.00	0.00	0.00	0.00	0.00	0.00	491,072.00
22(I)		11	23	0068			2	7	2	2		Obras de energia					491,072.00	0.00	491,072.00	0.00	0.00	0.00	0.00	0.00	0.00	491,072.00
22(I)		11	23	0068	0000		2	7	2	2	01	Obras de energia	2.4.01	30	9996	102	491,072.00	0.00	491,072.00	0.00	0.00	0.00	0.00	0.00	0.00	491,072.00
22(I)		11	23	0069								Alumbrado Y Colocacion De Lamparas En El Barrio Villa Juana, C3					696,639.00	0.00	696,639.00	0.00	0.00	0.00	0.00	0.00	0.00	696,639.00
22(I)		11	23	0069								NO APLICA					696,639.00	0.00	696,639.00	0.00	0.00	0.00	0.00	0.00	0.00	696,639.00
22(I)		11	23	0069								NO APLICA					696,639.00	0.00	696,639.00	0.00	0.00	0.00	0.00	0.00	0.00	696,639.00
22(I)		11	23	0069			2					GASTOS					696,639.00	0.00	696,639.00	0.00	0.00	0.00	0.00	0.00	0.00	696,639.00
22(I)		11	23	0069			2	7				OBRAS					696,639.00	0.00	696,639.00	0.00	0.00	0.00	0.00	0.00	0.00	696,639.00
22(I)		11	23	0069			2	7	2			INFRAESTRUCTURA					696,639.00	0.00	696,639.00	0.00	0.00	0.00	0.00	0.00	0.00	696,639.00
22(I)		11	23	0069			2	7	2	2		Obras de energia					696,639.00	0.00	696,639.00	0.00	0.00	0.00	0.00	0.00	0.00	696,639.00
22(I)		11	23	0069	0000		2	7	2	2	01	Obras de energia	2.4.01	30	9996	102	696,639.00	0.00	696,639.00	0.00	0.00	0.00	0.00	0.00	0.00	696,639.00
22(I)		11	23	0070								Santo Domingo Iluminado. Sectores: Ensanches Quisqueya Y Matahambre					25,800,000.00	0.00	25,800,000.00	0.00	0.00	0.00	0.00	0.00	0.00	25,800,000.00
22(I)		11	23	0070								NO APLICA					25,800,000.00	0.00	25,800,000.00	0.00	0.00	0.00	0.00	0.00	0.00	25,800,000.00
22(I)		11	23	0070								NO APLICA					25,800,000.00	0.00	25,800,000.00	0.00	0.00	0.00	0.00	0.00	0.00	25,800,000.00
22(I)		11	23	0070			2					GASTOS					25,800,000.00	0.00	25,800,000.00	0.00	0.00	0.00	0.00	0.00	0.00	25,800,000.00

ELABORADOR POR

REVISADO POR

AUTORIZADO POR

MINISTERIO DE HACIENDA

CENTRALIZACIÓN DE LA INFORMACIÓN FINANCIERA DEL ESTADO

EJECUCIÓN DE LOS GASTOS Y APLICACIONES FINANCIERAS POR DESTINO DE FONDOS Y ESTRUCTURA

CORRESPONDIENTE AL MES DE JUNIO DEL AÑO 2020

FORM. EP-02

CODIGO DEL CAPITULO: 7001

DENOMINACION: AYUNTAMIENTO DEL DISTRITO NACIONAL

DESTINO DE FONDO: TODOS

ESTADO: TODOS

DESTINO DE FONDO	Estructura					INSTITUCION RECEPTORA	CODIGO SNIP	Clasificador de Gasto					DENOMINACION DEL GASTO	FUNCION	FUENTE FINANCIAMIENTO	FUENTE ESPECIFICA	ORGANISMO FINANCIADOR	Presupuesto			Etapas del Gasto					
	Partida no Asignada a Programa	PROGRAMA	PROYECTO	ACTIVIDAD/OBRA	TIPO			OBJETO	CUENTA	SUBCUENTA	Auxiliar	Presupuesto Original Año Actual						Modificaciones	Vigente	Acumulado Anterior	Compromiso	Devengado	Pagado	Devengado a la fecha	Balance Disponible Al Mes	
																										18
1	2	3	4	5	6	7	8	9	10	11	12	13	14	15	16	17	18	19	20=18 + ó -19	21	22	23	24	25 = 21 + 23	26= 20-25	
22(I)		11	23	0070			2	7				OBRAS					25,800,000.00	0.00	25,800,000.00	0.00	0.00	0.00	0.00	0.00	0.00	25,800,000.00
22(I)		11	23	0070			2	7	2			INFRAESTRUCTURA					25,800,000.00	0.00	25,800,000.00	0.00	0.00	0.00	0.00	0.00	0.00	25,800,000.00
22(I)		11	23	0070			2	7	2	2		Obras de energia					25,800,000.00	0.00	25,800,000.00	0.00	0.00	0.00	0.00	0.00	0.00	25,800,000.00
22(I)		11	23	0070	0000		2	7	2	2	01	Obras de energia	2.4.01	30	9996	102	25,800,000.00	0.00	25,800,000.00	0.00	0.00	0.00	0.00	0.00	0.00	25,800,000.00
22(I)		11	23	0071								Iluminacion De La Av. Winston Churchill Y Boulevard					20,000,000.00	0.00	20,000,000.00	3,242,476.04	0.00	0.00	0.00	0.00	3,242,476.04	16,757,523.96
22(I)		11	23	0071								NO APLICA					20,000,000.00	0.00	20,000,000.00	3,242,476.04	0.00	0.00	0.00	0.00	3,242,476.04	16,757,523.96
22(I)		11	23	0071								NO APLICA					20,000,000.00	0.00	20,000,000.00	3,242,476.04	0.00	0.00	0.00	0.00	3,242,476.04	16,757,523.96
22(I)		11	23	0071			2					GASTOS					20,000,000.00	0.00	20,000,000.00	3,242,476.04	0.00	0.00	0.00	0.00	3,242,476.04	16,757,523.96
22(I)		11	23	0071			2	7				OBRAS					20,000,000.00	0.00	20,000,000.00	3,242,476.04	0.00	0.00	0.00	0.00	3,242,476.04	16,757,523.96
22(I)		11	23	0071			2	7	2			INFRAESTRUCTURA					20,000,000.00	0.00	20,000,000.00	3,242,476.04	0.00	0.00	0.00	0.00	3,242,476.04	16,757,523.96
22(I)		11	23	0071			2	7	2	2		Obras de energia					20,000,000.00	0.00	20,000,000.00	3,242,476.04	0.00	0.00	0.00	0.00	3,242,476.04	16,757,523.96
22(I)		11	23	0071	0000		2	7	2	2	01	Obras de energia	2.4.01	30	9996	102	20,000,000.00	0.00	20,000,000.00	3,242,476.04	0.00	0.00	0.00	0.00	3,242,476.04	16,757,523.96
22(I)		11	23	0072								Alumbrado Cementerio Cristo Redentor					8,969,043.00	0.00	8,969,043.00	1,733,591.45	0.00	0.00	0.00	0.00	1,733,591.45	7,235,451.55
22(I)		11	23	0072								NO APLICA					8,969,043.00	0.00	8,969,043.00	1,733,591.45	0.00	0.00	0.00	0.00	1,733,591.45	7,235,451.55
22(I)		11	23	0072								NO APLICA					8,969,043.00	0.00	8,969,043.00	1,733,591.45	0.00	0.00	0.00	0.00	1,733,591.45	7,235,451.55
22(I)		11	23	0072			2					GASTOS					8,969,043.00	0.00	8,969,043.00	1,733,591.45	0.00	0.00	0.00	0.00	1,733,591.45	7,235,451.55
22(I)		11	23	0072			2	7				OBRAS					8,969,043.00	0.00	8,969,043.00	1,733,591.45	0.00	0.00	0.00	0.00	1,733,591.45	7,235,451.55
22(I)		11	23	0072			2	7	2			INFRAESTRUCTURA					8,969,043.00	0.00	8,969,043.00	1,733,591.45	0.00	0.00	0.00	0.00	1,733,591.45	7,235,451.55
22(I)		11	23	0072			2	7	2	2		Obras de energia					8,969,043.00	0.00	8,969,043.00	1,733,591.45	0.00	0.00	0.00	0.00	1,733,591.45	7,235,451.55
22(I)		11	23	0072	0000		2	7	2	2	01	Obras de energia	2.4.01	30	9996	102	8,969,043.00	0.00	8,969,043.00	1,733,591.45	0.00	0.00	0.00	0.00	1,733,591.45	7,235,451.55
22(I)		11	24									Construcción de Infraestructuras Hidráulicas					3,996,672.00	-1,356,725.13	2,639,946.87	1,111,626.61	0.00	0.00	1,111,626.61	1,111,626.61	1,528,320.26	
22(I)		11	24	0051								Canalizacion De Aguas Residuales, Agua Dulce (27 De Febrero), C3					2,528,607.00	-1,356,725.13	1,171,881.87	1,111,626.61	0.00	0.00	1,111,626.61	1,111,626.61	60,255.26	
22(I)		11	24	0051								NO APLICA					2,528,607.00	-1,356,725.13	1,171,881.87	1,111,626.61	0.00	0.00	1,111,626.61	1,111,626.61	60,255.26	
22(I)		11	24	0051								NO APLICA					2,528,607.00	-1,356,725.13	1,171,881.87	1,111,626.61	0.00	0.00	1,111,626.61	1,111,626.61	60,255.26	

ELABORADOR POR

REVISADO POR

AUTORIZADO POR

MINISTERIO DE HACIENDA

CENTRALIZACIÓN DE LA INFORMACIÓN FINANCIERA DEL ESTADO

EJECUCIÓN DE LOS GASTOS Y APLICACIONES FINANCIERAS POR DESTINO DE FONDOS Y ESTRUCTURA

CORRESPONDIENTE AL MES DE JUNIO DEL AÑO 2020

FORM. EP-02

CODIGO DEL CAPITULO: 7001

DENOMINACION: AYUNTAMIENTO DEL DISTRITO NACIONAL

DESTINO DE FONDO: TODOS

ESTADO: TODOS

DESTINO DE FONDO	Estructura					INSTITUCION RECEPTORA	CODIGO SNIP	Clasificador de Gasto					DENOMINACION DEL GASTO	FUNCION	FUENTE FINANCIAMIENTO	FUENTE ESPECIFICA	ORGANISMO FINANCIADOR	Presupuesto			Etapas del Gasto				
	Partida no Asignada a Programa	PROGRAMA	PROYECTO	ACTIVIDAD/OBRA	TIPO			OBJETO	CUENTA	SUBCUENTA	Auxiliar	Presupuesto Original Año Actual						Modificaciones	Vigente	Acumulado Anterior	Compromiso	Devengado	Pagado	Devengado a la fecha	Balance Disponible Al Mes
1	2	3	4	5	6	7	8	9	10	11	12	13	14	15	16	17	18	19	20=18 + ó -19	21	22	23	24	25 = 21 + 23	26= 20-25
22(I)		11	24	0051			2					GASTOS					2,528,607.00	-1,356,725.13	1,171,881.87	1,111,626.61	0.00	0.00	1,111,626.61	1,111,626.61	60,255.26
22(I)		11	24	0051			2	7				OBRAS					2,528,607.00	-1,356,725.13	1,171,881.87	1,111,626.61	0.00	0.00	1,111,626.61	1,111,626.61	60,255.26
22(I)		11	24	0051			2	7	2			INFRAESTRUCTURA					2,528,607.00	-1,356,725.13	1,171,881.87	1,111,626.61	0.00	0.00	1,111,626.61	1,111,626.61	60,255.26
22(I)		11	24	0051			2	7	2	1		Obras hidráulicas y sanitarias					2,528,607.00	-1,356,725.13	1,171,881.87	1,111,626.61	0.00	0.00	1,111,626.61	1,111,626.61	60,255.26
22(I)		11	24	0051	0000		2	7	2	1	01	Obras hidráulicas y sanitarias	3.1.03	30	9996	102	2,528,607.00	-1,356,725.13	1,171,881.87	1,111,626.61	0.00	0.00	1,111,626.61	1,111,626.61	60,255.26
22(I)		11	24	0052								Construccion de Caada en La Esperanza II, Los Rios, C2					1,468,065.00	0.00	1,468,065.00	0.00	0.00	0.00	0.00	0.00	1,468,065.00
22(I)		11	24	0052								NO APLICA					1,468,065.00	0.00	1,468,065.00	0.00	0.00	0.00	0.00	0.00	1,468,065.00
22(I)		11	24	0052			2					GASTOS					1,468,065.00	0.00	1,468,065.00	0.00	0.00	0.00	0.00	0.00	1,468,065.00
22(I)		11	24	0052			2	7				OBRAS					1,468,065.00	0.00	1,468,065.00	0.00	0.00	0.00	0.00	0.00	1,468,065.00
22(I)		11	24	0052			2	7	2			INFRAESTRUCTURA					1,468,065.00	0.00	1,468,065.00	0.00	0.00	0.00	0.00	0.00	1,468,065.00
22(I)		11	24	0052			2	7	2	1		Obras hidráulicas y sanitarias					1,468,065.00	0.00	1,468,065.00	0.00	0.00	0.00	0.00	0.00	1,468,065.00
22(I)		11	24	0052	0000		2	7	2	1	01	Obras hidráulicas y sanitarias	3.1.03	30	9995	102	1,468,065.00	0.00	1,468,065.00	0.00	0.00	0.00	0.00	0.00	1,468,065.00
22(I)		11	25									Reparación de Infraestructuras Hidráulicas					1,380,200.00	0.00	1,380,200.00	0.00	0.00	0.00	0.00	0.00	1,380,200.00
22(I)		11	25	0051								Reparacion De La Caada, Puerto Rico (Agustinita), C2					1,380,200.00	0.00	1,380,200.00	0.00	0.00	0.00	0.00	0.00	1,380,200.00
22(I)		11	25	0051								NO APLICA					1,380,200.00	0.00	1,380,200.00	0.00	0.00	0.00	0.00	0.00	1,380,200.00
22(I)		11	25	0051			2					GASTOS					1,380,200.00	0.00	1,380,200.00	0.00	0.00	0.00	0.00	0.00	1,380,200.00
22(I)		11	25	0051			2	7				OBRAS					1,380,200.00	0.00	1,380,200.00	0.00	0.00	0.00	0.00	0.00	1,380,200.00
22(I)		11	25	0051			2	7	2			INFRAESTRUCTURA					1,380,200.00	0.00	1,380,200.00	0.00	0.00	0.00	0.00	0.00	1,380,200.00
22(I)		11	25	0051			2	7	2	1		Obras hidráulicas y sanitarias					1,380,200.00	0.00	1,380,200.00	0.00	0.00	0.00	0.00	0.00	1,380,200.00
22(I)		11	25	0051	0000		2	7	2	1	01	Obras hidráulicas y sanitarias	3.1.03	30	9996	102	1,380,200.00	0.00	1,380,200.00	0.00	0.00	0.00	0.00	0.00	1,380,200.00
312(S)												SERVICIO					282,158,795.00	0.00	282,158,795.00	234,909,677.86	5,473,380.28	5,473,380.28	5,473,380.28	240,383,058.14	41,775,736.86
312(S)	96											DEUDA PÚBLICA Y OTRAS OPERACIONES FINANCIERAS					282,158,795.00	0.00	282,158,795.00	234,909,677.86	5,473,380.28	5,473,380.28	5,473,380.28	240,383,058.14	41,775,736.86

ELABORADOR POR

REVISADO POR

AUTORIZADO POR



MINISTERIO DE HACIENDA

CENTRALIZACIÓN DE LA INFORMACIÓN FINANCIERA DEL ESTADO

EJECUCIÓN DE LOS GASTOS Y APLICACIONES FINANCIERAS POR DESTINO DE FONDOS Y ESTRUCTURA

CORRESPONDIENTE AL MES DE JUNIO DEL AÑO 2020

FORM. EP-02

CODIGO DEL CAPITULO: 7001

DENOMINACION: AYUNTAMIENTO DEL DISTRITO NACIONAL

DESTINO DE FONDO: TODOS

ESTADO: TODOS

DESTINO DE FONDO	Estructura				INSTITUCION RECEPTORA	CODIGO SNIP	Clasificador de Gasto					DENOMINACION DEL GASTO	FUNCION	FUENTE FINANCIAMIENTO	FUENTE ESPECIFICA	ORGANISMO FINANCIADOR	Presupuesto			Etapas del Gasto					
	Partida no Asignada a Programa	PROGRAMA	PROYECTO	ACTIVIDAD/OBRA			TIPO	OBJETO	CUENTA	SUBCUENTA	Auxiliar						Presupuesto Original Año Actual	Modificaciones	Vigente	Acumulado Anterior	Compromiso	Devengado	Pagado	Devengado a la fecha	Balance Disponible Al Mes
1	2	3	4	5	6	7	8	9	10	11	12	13	14	15	16	17	18	19	20=18 + ó -19	21	22	23	24	25 = 21 + 23	26= 20-25
312(S)	96		00									N/A					282,158,795.00	0.00	282,158,795.00	234,909,677.86	5,473,380.28	5,473,380.28	5,473,380.28	240,383,058.14	41,775,736.86
312(S)	96		00	0001								AMORTIZACIONES DE PRÉSTAMOS Y CUENTAS POR PAGAR PROVEEDORES NO APLICA					282,158,795.00	0.00	282,158,795.00	234,909,677.86	5,473,380.28	5,473,380.28	5,473,380.28	6,516,509.57	41,775,736.86
312(S)	96		00	0001								NO APLICA					282,158,795.00	0.00	282,158,795.00	234,909,677.86	5,473,380.28	5,473,380.28	5,473,380.28	240,383,058.14	41,775,736.86
312(S)	96		00	0001								Aplicaciones financieras					282,158,795.00	0.00	20,052,910.00	234,909,677.86	5,473,380.28	5,473,380.28	5,473,380.28	240,383,058.14	41,775,736.86
312(S)	96		00	0001			4	2				Disminución de pasivos					282,158,795.00	0.00	282,158,795.00	234,909,677.86	5,473,380.28	5,473,380.28	5,473,380.28	6,516,509.57	41,775,736.86
312(S)	96		00	0001			4	2	1			Disminución de pasivos corrientes					262,105,885.00	0.00	262,105,885.00	228,393,168.29	5,473,380.28	5,473,380.28	5,473,380.28	233,866,548.57	28,239,336.43
312(S)	96		00	0001			4	2	1	1		Disminución de cuentas por pagar de corto plazo					213,352,386.00	0.00	213,352,386.00	213,186,418.18	0.00	0.00	0.00	213,186,418.18	165,967.82
312(S)	96		00	0001	0000		4	2	1	1	01	Disminución de cuentas por pagar internas de corto plazo	0.0.00	30	9995	102	213,352,386.00	0.00	213,352,386.00	213,186,418.18	0.00	0.00	0.00	213,186,418.18	165,967.82
312(S)	96		00	0001			4	2	1	3		Disminución de préstamos de corto plazo					48,753,499.00	0.00	48,753,499.00	15,206,750.11	5,473,380.28	5,473,380.28	5,473,380.28	20,680,130.39	28,073,368.61
312(S)	96		00	0001	0000		4	2	1	3	01	Disminución de préstamos internos de corto plazo	0.0.00	30	9995	102	48,753,499.00	0.00	48,753,499.00	15,206,750.11	5,473,380.28	5,473,380.28	5,473,380.28	20,680,130.39	28,073,368.61
312(S)	96		00	0001			4	2	2			Disminución de pasivos no corrientes					20,052,910.00	0.00	20,052,910.00	6,516,509.57	0.00	0.00	0.00	6,516,509.57	13,536,400.43
312(S)	96		00	0001			4	2	2	2		Disminución de documentos por pagar de largo plazo					20,052,910.00	0.00	20,052,910.00	6,516,509.57	0.00	0.00	0.00	6,516,509.57	13,536,400.43
312(S)	96		00	0001	0000		4	2	2	2	01	Disminución de documentos por pagar internos de largo plazo	0.0.00	30	9995	102	20,052,910.00	0.00	20,052,910.00	6,516,509.57	0.00	0.00	0.00	6,516,509.57	13,536,400.43
314(I)												INVERSION					117,401,182.00	0.00	117,401,182.00	102,430,625.36	642,808.31	642,808.31	642,808.31	103,073,433.67	14,327,748.33
314(I)	96											DEUDA PÚBLICA Y OTRAS OPERACIONES FINANCIERAS					117,401,182.00	0.00	117,401,182.00	102,430,625.36	642,808.31	642,808.31	642,808.31	103,073,433.67	14,327,748.33
314(I)	96		00									N/A					117,401,182.00	0.00	117,401,182.00	102,430,625.36	642,808.31	642,808.31	642,808.31	103,073,433.67	14,327,748.33
314(I)	96		00	0001								AMORTIZACIONES DE PRÉSTAMOS Y CUENTAS POR PAGAR PROVEEDORES NO APLICA					117,401,182.00	0.00	117,401,182.00	102,430,625.36	642,808.31	642,808.31	642,808.31	103,073,433.67	14,327,748.33
314(I)	96		00	0001								NO APLICA					117,401,182.00	0.00	117,401,182.00	102,430,625.36	642,808.31	642,808.31	642,808.31	103,073,433.67	14,327,748.33
314(I)	96		00	0001			4					Aplicaciones financieras					117,401,182.00	0.00	117,401,182.00	102,430,625.36	642,808.31	642,808.31	642,808.31	103,073,433.67	14,327,748.33
314(I)	96		00	0001			4	2				Disminución de pasivos					117,401,182.00	0.00	117,401,182.00	102,430,625.36	642,808.31	642,808.31	642,808.31	103,073,433.67	14,327,748.33
314(I)	96		00	0001			4	2	1			Disminución de pasivos corrientes					117,401,182.00	0.00	117,401,182.00	102,430,625.36	642,808.31	642,808.31	642,808.31	103,073,433.67	14,327,748.33
314(I)	96		00	0001			4	2	1	1		Disminución de cuentas por pagar de corto plazo					117,401,182.00	0.00	117,401,182.00	102,430,625.36	642,808.31	642,808.31	642,808.31	103,073,433.67	14,327,748.33

ELABORADOR POR

REVISADO POR

AUTORIZADO POR

**MINISTERIO DE HACIENDA**  
**CENTRALIZACIÓN DE LA INFORMACIÓN FINANCIERA DEL ESTADO**  
**EJECUCIÓN DE LOS GASTOS Y APLICACIONES FINANCIERAS POR DESTINO DE FONDOS Y ESTRUCTURA**  
**CORRESPONDIENTE AL MES DE JUNIO DEL AÑO 2020**

ReporteFormularioEP-02.jrxml  
 20/7/2020 1:20 PM  
 Pagina : 160 de 160  
 40200374896-CIFE

FORM. EP-02

CODIGO DEL CAPITULO: 7001

DENOMINACION: AYUNTAMIENTO DEL DISTRITO NACIONAL

DESTINO DE FONDO: TODOS

ESTADO: TODOS

1	2	Estructura			6	7	Clasificador de Gasto					13	14	15	16	17	Presupuesto			Etapas del Gasto												
		PROGRAMA	PROYECTO	ACTIVIDAD/OBRA			INSTITUCION RECEPTORA	CODIGO SNP	TIPO	OBJETO	CUENTA						SUBCUENTA	Auxiliar	DENOMINACION DEL GASTO	FUNCION	FUENTE FINANCIAMIENTO	FUENTE ESPECIFICA	ORGANISMO FINANCIADOR	Presupuesto Original Año Actual	Modificaciones	Vigente	Acumulado Anterior	Compromiso	Devengado	Pagado	Devengado a la fecha	Balance Disponible Al Mes
314(I)	96		00	0001	0000		4	2	1	1	01	Disminución de cuentas por pagar internas de corto plazo	0.0.00	30	9995	102	117,401,182.00	0.00	117,401,182.00	102,430,625.36	642,808.31	642,808.31	642,808.31	103,073,433.67	14,327,748.33							
<b>Total General</b>																	4,052,416,034.54	21,362,132.56	4,073,778,167.10	1,690,791,101.36	202,394,681.34	204,965,940.96	126,717,410.60	1,895,757,042.32	2,178,021,124.78							

  
 ELABORADOR POR  
 Dirección Financiera

  
 REVISADO POR  
 Gloria Muñoz

  
 AUTORIZADO POR  
 Despatche de Alcaldes

**MINISTERIO DE HACIENDA**  
**CENTRALIZACIÓN DE LA INFORMACIÓN FINANCIERA DEL ESTADO**  
**EJECUCIÓN DE INGRESOS Y FUENTES DE FINANCIAMIENTO**  
**CORRESPONDIENTE AL TRIMESTRE 2 (ABRIL-JUNIO) DEL AÑO 2020**

ReporteFormularioEP-03.jrxml  
 24/7/2020 12:27 PM  
 Pagina : 1 de 4  
 00113584908-CIFE

**FORM. EP-03**  
**CODIGO DEL CAPITULO: 7001**  
**DENOMINACION: AYUNTAMIENTO DEL DISTRITO NACIONAL** **ESTADO: TODOS**

Clasificador de Ingresos					CONCEPTO DEFINICION	ENTIDAD OTORGANTE	FUENTE FINANCIAMIENTO	FUENTE ESPECIFICA	ORGANISMO FINANCIADOR	Presupuesto				Percibido					
TIPO	CONCEPTO	CUENTA	SUBCUENTA	AUXILIAR						Original	Modificaciones Anteriores	Modificación Trimestral	Vigente	Acumulado Anterior	Total Trimestre	Acumulado a la Fecha	% Ingresado a la Fecha	Balance Por Percibir Trimestral	% Balance por Percibir
1	2	3	4	5	6	7	8	9	10	11	12	13	14=11+ (12 + 13)	15	16	17 = 15 + 16	18=17/14	19=14-17	20=19/14
1	1	4			<b>Impuesto sobre ventas condicionales de muebles</b>					423,503,741.00	0.00	0.00	423,503,741.00	74,323,804.74	45,174,110.36	119,497,915.10	28.00%	304,005,825.90	72.00%
					<b>FONDOS PROPIOS</b>		30			423,503,741.00	0.00	0.00	423,503,741.00	74,323,804.74	45,174,110.36	119,497,915.10	28.00%	304,005,825.90	72.00%
					<b>IMPUESTOS Y ARBITRIOS MUNICIPALES</b>			9996		423,503,741.00	0.00	0.00	423,503,741.00	74,323,804.74	45,174,110.36	119,497,915.10	28.00%	304,005,825.90	72.00%
1	1	4	1	03	Impuesto sobre ventas condicionales de muebles	7001	30	9996	102	93,002,708.50	0.00	0.00	93,002,708.50	20,323,117.08	6,853,182.51	27,176,299.59	29.00%	65,826,408.91	71.00%
1	1	4	3	18	Anuncios, muestras y carteles	7001	30	9996	102	224,808,922.60	0.00	0.00	224,808,922.60	37,855,440.32	27,281,516.48	65,136,956.80	29.00%	159,671,965.80	71.00%
1	1	4	3	19	Rodaje y transporte de materiales varios	7001	30	9996	102	148,133.30	0.00	0.00	148,133.30	18,000.00	0.00	18,000.00	12.00%	130,133.30	88.00%
1	1	4	3	20	Hoteles, moteles y apartoteles y establecimientos	7001	30	9996	102	14,056,258.90	0.00	0.00	14,056,258.90	1,426,668.81	101,155.00	1,527,823.81	11.00%	12,528,435.09	89.00%
1	1	4	3	27	Parqueos	7001	30	9996	102	24,867,784.70	0.00	0.00	24,867,784.70	3,359,158.18	2,632,364.48	5,991,522.66	24.00%	18,876,262.04	76.00%
1	1	4	3	31	Impuesto sobre billares	7001	30	9996	102	32,571.70	0.00	0.00	32,571.70	22,464.00	0.00	22,464.00	69.00%	10,107.70	31.00%
1	1	4	3	33	Licencias de construcción	7001	30	9996	102	41,570,712.50	0.00	0.00	41,570,712.50	6,297,845.40	4,792,088.63	11,089,934.03	27.00%	30,480,778.47	73.00%
1	1	4	3	34	Permiso construcción pozos filtrantes	7001	30	9996	102	2,993,419.50	0.00	0.00	2,993,419.50	720,635.06	478,268.00	1,198,903.06	40.00%	1,794,516.44	60.00%
1	1	4	3	35	Permiso para romper pavimento de la vía pública	7001	30	9996	102	3,600,200.60	0.00	0.00	3,600,200.60	513,151.59	222,846.86	735,998.45	20.00%	2,864,202.15	80.00%
1	1	4	3	39	Permiso para usufructo vía pública carga y	7001	30	9996	102	146,043.30	0.00	0.00	146,043.30	15,139.00	8,847.00	23,986.00	16.00%	122,057.30	84.00%
1	1	4	3	42	Construcción nichos, fosas y panteones	7001	30	9996	102	15,360,988.10	0.00	0.00	15,360,988.10	3,016,738.00	2,583,802.00	5,600,540.00	36.00%	9,760,448.10	64.00%
1	1	4	3	45	Permiso para demolición de construcciones	7001	30	9996	102	2,915,997.30	0.00	0.00	2,915,997.30	755,447.30	220,039.40	975,486.70	33.00%	1,940,510.60	67.00%
1	1	9			<b>Compensación sobre el pago de facturación,</b>					704,803,445.10	0.00	0.00	704,803,445.10	144,337,682.86	69,183,469.50	213,521,152.36	30.00%	491,282,292.74	70.00%
					<b>FONDOS PROPIOS</b>		30			704,803,445.10	0.00	0.00	704,803,445.10	144,337,682.86	69,183,469.50	213,521,152.36	30.00%	491,282,292.74	70.00%
					<b>IMPUESTOS Y ARBITRIOS MUNICIPALES</b>			9996		704,803,445.10	0.00	0.00	704,803,445.10	144,337,682.86	69,183,469.50	213,521,152.36	30.00%	491,282,292.74	70.00%
1	1	9	1	03	Compensación sobre el pago de facturación,	7001	30	9996	102	680,000,000.00	0.00	0.00	680,000,000.00	141,493,566.65	66,860,716.25	208,354,282.90	31.00%	471,645,717.10	69.00%
1	1	9	1	04	Otros arbitrios diversos	7001	30	9996	102	21,361,578.20	0.00	0.00	21,361,578.20	2,420,492.54	2,116,568.43	4,537,060.97	21.00%	16,824,517.23	79.00%

ELABORADOR POR

REVISADO POR

AUTORIZADO POR

**MINISTERIO DE HACIENDA**  
**CENTRALIZACIÓN DE LA INFORMACIÓN FINANCIERA DEL ESTADO**  
**EJECUCIÓN DE INGRESOS Y FUENTES DE FINANCIAMIENTO**  
**CORRESPONDIENTE AL TRIMESTRE 2 (ABRIL-JUNIO) DEL AÑO 2020**

ReporteFormularioEP-03.jrxml  
 24/7/2020 12:27 PM  
 Pagina : 2 de 4  
 00113584908-CIFE

**FORM. EP-03**  
**CODIGO DEL CAPITULO: 7001**  
**DENOMINACION: AYUNTAMIENTO DEL DISTRITO NACIONAL** **ESTADO: TODOS**

Clasificador de Ingresos					CONCEPTO DEFINICION	ENTIDAD OTORGANTE	FUENTE FINANCIAMIENTO	FUENTE ESPECIFICA	ORGANISMO FINANCIADOR	Presupuesto				Percibido					
TIPO	CONCEPTO	CUENTA	SUBCUENTA	AUXILIAR						Original	Modificaciones Anteriores	Modificación Trimestral	Vigente	Acumulado Anterior	Total Trimestre	Acumulado a la Fecha	% Ingresado a la Fecha	Balance Por Percibir Trimestral	% Balance por Percibir
1	2	3	4	5	6	7	8	9	10	11	12	13	14=11+ (12 + 13)	15	16	17 = 15 + 16	18=17/14	19=14-17	20=19/14
1	1	9	1	05	Uso de aparatos reproductores de música diversos	7001	30	9996	102	5,173.30	0.00	0.00	5,173.30	0.00	0.00	0.00	0.00%	5,173.30	100.00%
1	1	9	2	01	Recargos	7001	30	9996	102	3,436,693.60	0.00	0.00	3,436,693.60	423,623.67	206,184.82	629,808.49	18.00%	2,806,885.11	82.00%
1	4	1			Ordinaria según ley					936,235,888.00	0.00	721,518.00	936,957,406.00	234,182,725.00	234,124,729.00	468,307,454.00	50.00%	468,649,952.00	50.00%
					FONDOS CON DESTINO ESPECÍFICO			20		934,612,836.00	0.00	721,518.00	935,334,354.00	234,013,968.00	234,013,968.00	468,027,936.00	50.00%	467,306,418.00	50.00%
					10% DEL FONDO GENERAL, LIGA MUNICIPAL			1955		934,612,836.00	0.00	721,518.00	935,334,354.00	234,013,968.00	234,013,968.00	468,027,936.00	50.00%	467,306,418.00	50.00%
1	4	1	5	03	Ordinaria según ley	0202	20	1955	100	934,612,836.00	0.00	721,518.00	935,334,354.00	234,013,968.00	234,013,968.00	468,027,936.00	50.00%	467,306,418.00	50.00%
					TRANSFERENCIAS			40		1,623,052.00	0.00	0.00	1,623,052.00	168,757.00	110,761.00	279,518.00	17.00%	1,343,534.00	83.00%
					TRANSFERENCIAS			9992		1,623,052.00	0.00	0.00	1,623,052.00	168,757.00	110,761.00	279,518.00	17.00%	1,343,534.00	83.00%
1	4	1	5	06	De instituciones públicas de la seguridad social	5207	40	9992	103	1,623,052.00	0.00	0.00	1,623,052.00	168,757.00	110,761.00	279,518.00	17.00%	1,343,534.00	83.00%
1	4	2			Ordinaria según ley					623,075,220.00	0.00	481,014.00	623,556,234.00	156,009,312.00	104,006,208.00	260,015,520.00	42.00%	363,540,714.00	58.00%
					FONDOS CON DESTINO ESPECÍFICO			20		623,075,220.00	0.00	481,014.00	623,556,234.00	156,009,312.00	104,006,208.00	260,015,520.00	42.00%	363,540,714.00	58.00%
					10% DEL FONDO GENERAL, LIGA MUNICIPAL			1955		623,075,220.00	0.00	481,014.00	623,556,234.00	156,009,312.00	104,006,208.00	260,015,520.00	42.00%	363,540,714.00	58.00%
1	4	2	5	03	Ordinaria según ley	0202	20	1955	100	623,075,220.00	0.00	481,014.00	623,556,234.00	156,009,312.00	104,006,208.00	260,015,520.00	42.00%	363,540,714.00	58.00%
1	5	1			Registros de actos civiles					1,247,477,507.70	0.00	0.00	1,247,477,507.70	282,689,727.44	210,121,502.17	492,811,229.61	40.00%	754,666,278.09	60.00%
					FONDOS PROPIOS			30		1,247,477,507.70	0.00	0.00	1,247,477,507.70	282,689,727.44	210,121,502.17	492,811,229.61	40.00%	754,666,278.09	60.00%
					OTROS FONDOS			9998		84,302,994.30	0.00	0.00	45,733,943.80	9,066,796.00	5,490,417.00	14,557,213.00	32.00%	31,176,730.80	68.00%
1	5	1	4	32	Registros de actos civiles	7001	30	9998	102	42,474,806.90	0.00	0.00	42,474,806.90	7,055,302.77	2,540,636.71	9,595,939.48	23.00%	32,878,867.42	77.00%
1	5	1	4	33	Actos traslativos hipotecarias Ley 29-14	7001	30	9998	102	683,394.00	0.00	0.00	683,394.00	143,364.00	46,500.00	189,864.00	28.00%	493,530.00	72.00%
1	5	1	4	34	Registro actos judiciales y extra-judiciales	7001	30	9998	102	19,883,883.10	0.00	0.00	19,883,883.10	3,300,700.00	200,300.00	3,501,000.00	18.00%	16,382,883.10	82.00%
1	5	1	4	36	Actos inscripción hipotecaria Ley 29-14	7001	30	9998	102	27,866.70	0.00	0.00	27,866.70	22,000.00	0.00	22,000.00	79.00%	5,866.70	21.00%

ELABORADOR POR

REVISADO POR

AUTORIZADO POR

**MINISTERIO DE HACIENDA**  
**CENTRALIZACIÓN DE LA INFORMACIÓN FINANCIERA DEL ESTADO**  
**EJECUCIÓN DE INGRESOS Y FUENTES DE FINANCIAMIENTO**  
**CORRESPONDIENTE AL TRIMESTRE 2 (ABRIL-JUNIO) DEL AÑO 2020**

ReporteFormularioEP-03.jrxml

24/7/2020 12:27 PM

Página : 3 de 4

00113584908-CIFE

**FORM. EP-03**  
**CODIGO DEL CAPITULO: 7001**  
**DENOMINACION: AYUNTAMIENTO DEL DISTRITO NACIONAL** **ESTADO: TODOS**

Clasificador de Ingresos					CONCEPTO DEFINICION	ENTIDAD OTORGANTE	FUENTE FINANCIAMIENTO	FUENTE ESPECIFICA	ORGANISMO FINANCIADOR	Presupuesto				Percibido					
TIPO	CONCEPTO	CUENTA	SUBCUENTA	AUXILIAR						Original	Modificaciones Anteriores	Modificación Trimestral	Vigente	Acumulado Anterior	Total Trimestre	Acumulado a la Fecha	% Ingresado a la Fecha	Balance Por Percibir Trimestral	% Balance por Percibir
1	2	3	4	5	6	7	8	9	10	11	12	13	14=11+ (12 + 13)	15	16	17 = 15 + 16	18=17/14	19=14-17	20=19/14
1	5	1	4	37	Otros actos traslativos de propiedad	7001	30	9998	102	616,336.60	0.00	0.00	616,336.60	62,100.00	10,200.00	72,300.00	12.00%	544,036.60	88.00%
1	5	1	5	01	Arrendamiento de locales comerciales y casas	7001	30	9998	102	8,958,743.40	0.00	0.00	8,958,743.40	1,585,724.64	0.00	1,585,724.64	18.00%	7,373,018.76	82.00%
1	5	1	5	02	Otros arrendamiento de bienes inmuebles	7001	30	9998	102	4,717,717.10	0.00	0.00	4,717,717.10	1,220,564.46	955,891.81	2,176,456.27	46.00%	2,541,260.83	54.00%
1	5	1	5	05	Plazas	7001	30	9998	102	6,940,246.50	0.00	0.00	6,940,246.50	992,755.00	139,397.00	1,132,152.00	16.00%	5,808,094.50	84.00%
					<b>VENTAS DE SERVICIOS</b>			<b>9995</b>		<b>1,117,440,569.60</b>	<b>0.00</b>	<b>0.00</b>	<b>45,733,943.80</b>	<b>9,066,796.00</b>	<b>5,490,417.00</b>	<b>14,557,213.00</b>	<b>32.00%</b>	<b>31,176,730.80</b>	<b>68.00%</b>
1	5	1	2	20	Uso de rampas	7001	30	9995	102	163,618,658.70	0.00	0.00	163,618,658.70	39,042,212.19	17,005,040.84	56,047,253.03	34.00%	107,571,405.67	66.00%
1	5	1	2	99	Otras ventas de servicios	7001	30	9995	102	1,232,472.00	0.00	0.00	1,232,472.00	0.00	0.00	0.00	0.00%	1,232,472.00	100.00%
1	5	1	3	07	Instalación de tanques con material inflamable	7001	30	9995	102	806,666.70	0.00	0.00	806,666.70	0.00	0.00	0.00	0.00%	806,666.70	100.00%
1	5	1	3	09	Tramitación de plano	7001	30	9995	102	102,357,402.50	0.00	0.00	102,357,402.50	38,403,947.79	17,287,852.69	55,691,800.48	54.00%	46,665,602.02	46.00%
1	5	1	3	14	Inhumación y exhumación	7001	30	9995	102	7,971,648.70	0.00	0.00	7,971,648.70	1,790,317.00	2,101,711.00	3,892,028.00	49.00%	4,079,620.70	51.00%
1	5	1	3	15	Expedición certificaciones	7001	30	9995	102	663,242.80	0.00	0.00	663,242.80	110,609.00	43,229.00	153,838.00	23.00%	509,404.80	77.00%
1	5	1	3	16	Estudio y autorización para uso de suelo	7001	30	9995	102	2,738,764.80	0.00	0.00	2,738,764.80	540,000.00	252,000.00	792,000.00	29.00%	1,946,764.80	71.00%
1	5	1	3	20	Recolección desechos sólidos	7001	30	9995	102	832,320,000.00	0.00	0.00	832,320,000.00	178,399,938.27	163,754,429.73	342,154,368.00	41.00%	490,165,632.00	59.00%
1	5	1	3	29	Tasa por servicios funerarios de empresas privadas	7001	30	9995	102	484,291.90	0.00	0.00	484,291.90	102,429.00	146,352.00	248,781.00	51.00%	235,510.90	49.00%
1	5	1	3	99	Otras tasas	7001	30	9995	102	5,247,421.50	0.00	0.00	5,247,421.50	850,967.32	147,544.39	998,511.71	19.00%	4,248,909.79	81.00%
					<b>OTROS FONDOS</b>			<b>9998</b>		<b>45,733,943.80</b>	<b>0.00</b>	<b>0.00</b>	<b>45,733,943.80</b>	<b>9,066,796.00</b>	<b>5,490,417.00</b>	<b>14,557,213.00</b>	<b>32.00%</b>	<b>31,176,730.80</b>	<b>68.00%</b>
1	6	1	3	07	Arrendamiento de terrenos en cementerios	7001	30	9998	102	13,375,235.10	0.00	0.00	13,375,235.10	3,214,335.00	2,378,230.00	5,592,565.00	42.00%	7,782,670.10	58.00%
1	6	1	4	01	Operación parqueos	7001	30	9998	102	3,924,973.00	0.00	0.00	3,924,973.00	782,074.00	209,033.00	991,107.00	25.00%	2,933,866.00	75.00%
1	6	1	4	02	Operación mercados	7001	30	9998	102	28,433,735.70	0.00	0.00	28,433,735.70	5,070,387.00	2,903,154.00	7,973,541.00	28.00%	20,460,194.70	72.00%
1	6	3			<b>Multas administrativas</b>					<b>22,589,749.90</b>	<b>0.00</b>	<b>0.00</b>	<b>22,589,749.90</b>	<b>1,595,371.39</b>	<b>837,751.13</b>	<b>2,433,122.52</b>	<b>11.00%</b>	<b>20,156,627.38</b>	<b>89.00%</b>

ELABORADOR POR

REVISADO POR

AUTORIZADO POR



**MINISTERIO DE HACIENDA**  
**CENTRALIZACIÓN DE LA INFORMACIÓN FINANCIERA DEL ESTADO**  
**EJECUCIÓN DE INGRESOS Y FUENTES DE FINANCIAMIENTO**  
**CORRESPONDIENTE AL TRIMESTRE 2 (ABRIL-JUNIO) DEL AÑO 2020**

ReporteFormularioEP-03.jrxml  
 24/7/2020 12:27 PM  
 Pagina : 4 de 4  
 00113584908-CIFE

FORM. EP-03

CODIGO DEL CAPITULO: 7001

DENOMINACION: AYUNTAMIENTO DEL DISTRITO NACIONAL

ESTADO: TODOS

Clasificador de Ingresos					CONCEPTO DEFINICION	ENTIDAD OTORGANTE	FUENTE FINANCIAMIENTO	FUENTE ESPECIFICA	ORGANISMO FINANCIADOR	Presupuesto				Percebido					
TIPO	CONCEPTO	CUENTA	SUBCUENTA	AUXILIAR						Original	Modificaciones Anteriores	Modificación Trimestral	Vigente	Acumulado Anterior	Total Trimestre	Acumulado a la Fecha	% Ingresado a la Fecha	Balance Por Percibir Trimestral	% Balance por Percibir
1	2	3	4	5	6	7	8	9	10	11	12	13	14=11+ (12 + 13)	15	16	17 = 15 + 16	18=17/14	19=14-17	20=19/14
					FONDOS PROPIOS		30			22,589,749.90	0.00	0.00	22,589,749.90	1,595,371.39	837,751.13	2,433,122.52	11.00%	20,156,627.38	89.00%
					OTROS FONDOS		9998			22,589,749.90	0.00	0.00	22,589,749.90	1,595,371.39	837,751.13	2,433,122.52	11.00%	20,156,627.38	89.00%
1	6	3	1	11	Multas administrativas	7001	30	9998	102	10,759,502.30	0.00	0.00	10,759,502.30	683,203.93	387,900.17	1,071,104.10	10.00%	9,688,398.20	90.00%
1	6	3	1	12	Multas por construcción ilegal	7001	30	9998	102	11,643,338.50	0.00	0.00	11,643,338.50	912,167.46	442,450.96	1,354,618.42	12.00%	10,288,720.08	88.00%
1	6	3	1	15	Multas por incautación	7001	30	9998	102	186,909.10	0.00	0.00	186,909.10	0.00	7,400.00	7,400.00	4.00%	179,509.10	96.00%
1	6	4			Depósitos en exceso					14,007,383.40	0.00	20,159,600.56	34,166,983.96	1,689.49	20,160,942.16	20,162,631.65	59.00%	14,004,352.31	41.00%
					FONDOS PROPIOS		30			14,007,383.40	0.00	20,159,600.56	34,166,983.96	1,689.49	20,160,942.16	20,162,631.65	59.00%	14,004,352.31	41.00%
					OTROS FONDOS		9998			14,007,383.40	0.00	20,159,600.56	34,166,983.96	1,689.49	20,160,942.16	20,162,631.65	59.00%	14,004,352.31	41.00%
1	6	4	1	01	Depósitos en exceso	7001	30	9998	102	7,383.40	0.00	0.00	7,383.40	1,689.49	1,341.60	3,031.09	41.00%	4,352.31	59.00%
1	7	4	2	01	Ventas de terrenos urbanos	0202	30	9998	102	0.00	0.00	20,159,600.56	20,159,600.56	0.00	20,159,600.56	20,159,600.56	100.00%	0.00	0.00%
1	7	4	3	01	Ventas de terrenos en cementerios	7001	30	9998	102	14,000,000.00	0.00	0.00	14,000,000.00	0.00	0.00	0.00	0.00%	14,000,000.00	100.00%
3	1	1			Disminución de disponibilidades externas					80,723,099.44	0.00	0.00	80,723,099.44	0.00	0.00	0.00	0.00%	80,723,099.44	100.00%
					DONACION EXTERNA		70			723,099.44	0.00	0.00	723,099.44	0.00	0.00	0.00	0.00%	723,099.44	100.00%
					FORTALECIMIENTO LOCALES DE GESTION		0713			723,099.44	0.00	0.00	723,099.44	0.00	0.00	0.00	0.00%	723,099.44	100.00%
3	1	1	1	02	Disminución de disponibilidades externas	7001	70	0713	343	723,099.44	0.00	0.00	723,099.44	0.00	0.00	0.00	0.00%	723,099.44	100.00%
					CRÉDITO INTERNO		50			80,000,000.00	0.00	0.00	80,000,000.00	0.00	0.00	0.00	0.00%	80,000,000.00	100.00%
					FINANCIAMIENTO INTERNO BANCARIO		2006			80,000,000.00	0.00	0.00	80,000,000.00	0.00	0.00	0.00	0.00%	80,000,000.00	100.00%
3	2	1	3	01	Obtención de préstamos internos de corto plazo	5004	50	2006	001	80,000,000.00	0.00	0.00	80,000,000.00	0.00	0.00	0.00	0.00%	80,000,000.00	100.00%
<b>Total general</b>										4,052,416,034.54	0.00	21,362,132.56	4,073,778,167.10	893,140,312.92	683,608,712.32	1,576,749,025.24	39.00%	2,497,029,141.86	61.00%

  
 ELABORADOR POR  
 Dirección Financiera

  
 REVISADO POR

  
 AUTORIZADO POR  
 Alcaldía del  
 Distrito Nacional  
 Despacho de la Alcaldía

MINISTERIO DE HACIENDA

CENTRALIZACIÓN DE LA INFORMACIÓN FINANCIERA DEL ESTADO

EJECUCIÓN DE LOS GASTOS Y APLICACIONES FINANCIERAS POR DESTINO DE FONDOS Y ESTRUCTURA

CORRESPONDIENTE AL TRIMESTRE 2 (ABRIL-JUNIO) DEL AÑO 2020

ReporteFormularioEP-04.jrxm1

20/7/2020 1:19 PM

Pagina : 1 de 146

40200374896-CIFE

FORM. EP-04											DESTINO DE FONDO: TODOS				ESTADO: TODOS										
CODIGO DEL CAPITULO: 7001																									
DENOMINACION: AYUNTAMIENTO DEL DISTRITO NACIONAL																									
DESTINO DE FONDO	Estructura				CODIGO SNP	Clasificador de Gasto						FUNCION	FUENTE FINANCIAMIENTO	FUENTE ESPECIFICA	ORGANISMO FINANCIADOR	Presupuesto				Devengado					
	Partida no Asignada a Programa	PROGRAMA	PROYECTO	ACTIVIDAD/OBRA		TIPO	OBJETO	CUENTA	SUBCUENTA Auxiliar	DENOMINACION DEL GASTO	Original					Modificaciones Anteriores	Modificación Trimestral	Vigente	Acumulado Anterior	Trimestre	A la fecha	% Devengado a la fecha	Balance Disponible Trimestral	% Balance Disponible	
1	2	3	4	5	6	7	8	9	10	11	12	13	14	15	16	17	18	19	20= 17 + ó -18 + 19	21	22	23	24 = 23 / 20	25= 20-23	26 = 25 / 20
11(P)											PERSONAL					1,013,104,001.	0.00	300,633.00	1,013,404,634.	294,954,125.93	296,016,902.90	590,971,028.83	58%	422,433,605.17	42%
11(P)	01										NORMAS, POLÍTICAS Y ADMINISTRACIÓN MUNICIPAL					406,162,731.00	0.00	300,633.00	406,463,364.00	111,530,398.83	114,900,893.56	226,431,292.39	56%	180,032,071.61	34%
11(P)	01		00								N/A					406,162,731.00	0.00	300,633.00	406,463,364.00	111,530,398.83	114,900,893.56	226,431,292.39	56%	180,032,071.61	34%
11(P)	01		00	0001							NORMAS Y SEGUIMIENTOS					125,494,542.00	0.00	0.00	125,494,542.00	37,612,742.31	39,044,033.15	76,656,775.46	61%	48,837,766.54	34%
11(P)	01		00	0001												125,494,542.00	0.00	0.00	125,494,542.00	37,612,742.31	39,044,033.15	76,656,775.46	61%	48,837,766.54	34%
11(P)	01		00	0001		2					GASTOS					125,494,542.00	0.00	0.00	125,494,542.00	37,612,742.31	39,044,033.15	76,656,775.46	61%	48,837,766.54	34%
11(P)	01		00	0001		2	1				REMUNERACIONES Y CONTRIBUCIONES					125,494,542.00	0.00	0.00	125,494,542.00	37,612,742.31	39,044,033.15	76,656,775.46	61%	48,837,766.54	34%
11(P)	01		00	0001		2	1	1			REMUNERACIONES					82,688,141.00	0.00	0.00	82,688,141.00	23,509,853.25	24,715,385.11	48,225,238.36	58%	34,462,902.64	31%
11(P)	01		00	0001		2	1	1	1		Remuneraciones al personal fijo					76,362,876.00	0.00	0.00	76,362,876.00	23,509,853.25	24,715,385.11	48,225,238.36	63%	28,137,637.64	31%
11(P)	01		00	0001		2	1	1	1	01	Sueldos fijos	1.1.01	20	1955	100	76,362,876.00	0.00	0.00	76,362,876.00	23,509,853.25	24,715,385.11	48,225,238.36	63%	28,137,637.64	31%
11(P)	01		00	0001		2	1	1	4		Sueldo anual no.13					6,325,265.00	0.00	0.00	6,325,265.00	0.00	0.00	0.00	0%	6,325,265.00	31%
11(P)	01		00	0001		2	1	1	4	01	Sueldo Anual No. 13	1.1.01	20	1955	100	6,325,265.00	0.00	0.00	6,325,265.00	0.00	0.00	0.00	0%	6,325,265.00	31%
11(P)	01		00	0001		2	1	2			SOBRESUELDOS					9,144,821.00	0.00	0.00	9,144,821.00	2,775,000.00	2,787,212.94	5,562,212.94	61%	3,582,608.06	31%
11(P)	01		00	0001		2	1	2	2		Compensación					9,144,821.00	0.00	0.00	9,144,821.00	2,775,000.00	2,787,212.94	5,562,212.94	61%	3,582,608.06	31%
11(P)	01		00	0001		2	1	2	2	04	Prima de transporte	1.1.01	20	1955	100	7,315,857.00	0.00	0.00	7,315,857.00	2,220,000.00	2,229,771.37	4,449,771.37	61%	2,866,085.63	31%
11(P)	01		00	0001		2	1	2	2	08	Compensaciones especiales	1.1.01	20	1955	100	1,828,964.00	0.00	0.00	1,828,964.00	555,000.00	557,441.57	1,112,441.57	61%	716,522.43	31%
11(P)	01		00	0001		2	1	3			DIETAS Y GASTOS DE REPRESENTACIÓN					22,221,300.00	0.00	0.00	22,221,300.00	7,804,388.91	7,838,596.26	15,642,985.17	70%	6,578,314.83	31%
11(P)	01		00	0001		2	1	3	1		Dietas					18,563,371.00	0.00	0.00	18,563,371.00	6,694,388.91	6,723,708.11	13,418,097.02	72%	5,145,273.98	31%
11(P)	01		00	0001		2	1	3	1	01	Dietas en el país	1.1.01	20	1955	100	18,563,371.00	0.00	0.00	18,563,371.00	6,694,388.91	6,723,708.11	13,418,097.02	72%	5,145,273.98	31%
11(P)	01		00	0001		2	1	3	2		Gastos de representación					3,657,929.00	0.00	0.00	3,657,929.00	1,110,000.00	1,114,888.15	2,224,888.15	61%	1,433,040.85	31%
11(P)	01		00	0001		2	1	3	2	01	Gastos de representación en el país	1.1.01	20	1955	100	3,657,929.00	0.00	0.00	3,657,929.00	1,110,000.00	1,114,888.15	2,224,888.15	61%	1,433,040.85	31%
11(P)	01		00	0001		2	1	5			CONTRIBUCIONES A LA SEGURIDAD SOCIAL					11,440,280.00	0.00	0.00	11,440,280.00	3,523,500.15	3,702,838.84	7,226,338.99	63%	4,213,941.01	31%
11(P)	01		00	0001		2	1	5	1		Contribuciones al seguro de salud					5,406,116.00	0.00	0.00	5,406,116.00	1,664,417.45	1,738,814.18	3,403,231.63	63%	2,002,884.37	31%
11(P)	01		00	0001		2	1	5	1	01	Contribuciones al seguro de salud	1.1.01	20	1955	100	5,406,116.00	0.00	0.00	5,406,116.00	1,664,417.45	1,738,814.18	3,403,231.63	63%	2,002,884.37	31%

ELABORADOR POR

REVISADO POR

AUTORIZADO POR

MINISTERIO DE HACIENDA

CENTRALIZACIÓN DE LA INFORMACIÓN FINANCIERA DEL ESTADO

EJECUCIÓN DE LOS GASTOS Y APLICACIONES FINANCIERAS POR DESTINO DE FONDOS Y ESTRUCTURA

CORRESPONDIENTE AL TRIMESTRE 2 (ABRIL-JUNIO) DEL AÑO 2020

ReporteFormularioEP-04.jrxm

20/7/2020 1:19 PM

Página : 2 de 146

40200374896-CIFE

**FORM. EP-04**

<b>CODIGO DEL CAPITULO:</b>	7001	<b>DESTINO DE FONDO:</b>	TODOS
<b>DENOMINACION:</b>	AYUNTAMIENTO DEL DISTRITO NACIONAL	<b>ESTADO:</b>	TODOS

DESTINO DE FONDO	Estructura				CODIGO SNP	Clasificador de Gasto						Presupuesto				Devengado									
	Partida no Asignada a Programa	PROGRAMA	PROYECTO	ACTIVIDAD/OBRA		TIPO	OBJETO	CUENTA	SUBCUENTA	Auxiliar	DENOMINACION DEL GASTO	FUNCION	FUENTE FINANCIAMIENTO	FUENTE ESPECIFICA	ORGANISMO FINANCIADOR	Original	Modificaciones Anteriores	Modificación Trimestral	Vigente	Acumulado Anterior	Trimestre	A la fecha	% Devengado a la fecha	Balance Disponible Trimestral	% Balance Disponible
1	2	3	4	5	6	7	8	9	10	11	12	13	14	15	16	17	18	19	20= 17 + ó -18 + 19	21	22	23	24 = 23 / 20	25= 20-23	26 = 25 / 20
11(P)	01		00	0001		2	1	5	2		Contribuciones al seguro de pensiones					5,421,764.00	0.00	0.00	5,421,764.00	1,669,199.64	1,753,273.52	3,422,473.16	63%	1,999,290.84	31%
11(P)	01		00	0001		2	1	5	2	01	Contribuciones al seguro de pensiones	1.1.01	20	1955	100	5,421,764.00	0.00	0.00	5,421,764.00	1,669,199.64	1,753,273.52	3,422,473.16	63%	1,999,290.84	31%
11(P)	01		00	0001		2	1	5	3		Contribuciones al seguro de riesgo laboral					612,400.00	0.00	0.00	612,400.00	189,883.06	210,751.14	400,634.20	65%	211,765.80	31%
11(P)	01		00	0001		2	1	5	3	01	Contribuciones al seguro de riesgo laboral	1.1.01	20	1955	100	612,400.00	0.00	0.00	612,400.00	189,883.06	210,751.14	400,634.20	65%	211,765.80	31%
11(P)	01		00	0002							CONTROL Y FISCALIZACIÓN DE LA GESTIÓN MUNICIPAL					1,986,158.00	0.00	0.00	1,986,158.00	620,974.01	734,844.91	1,355,818.92	68%	630,339.08	34%
11(P)	01		00	0002							GASTOS					1,986,158.00	0.00	0.00	1,986,158.00	620,974.01	734,844.91	1,355,818.92	68%	630,339.08	34%
11(P)	01		00	0002		2					REMUNERACIONES Y CONTRIBUCIONES					1,986,158.00	0.00	0.00	1,986,158.00	620,974.01	734,844.91	1,355,818.92	68%	630,339.08	34%
11(P)	01		00	0002		2	1				REMUNERACIONES					1,986,158.00	0.00	0.00	1,986,158.00	620,974.01	734,844.91	1,355,818.92	68%	630,339.08	34%
11(P)	01		00	0002		2	1	1			Remuneraciones al personal fijo					1,745,755.00	0.00	0.00	1,745,755.00	540,151.30	638,834.82	1,178,986.12	68%	566,768.88	31%
11(P)	01		00	0002		2	1	1	1		Remuneraciones al personal fijo					1,611,466.00	0.00	0.00	1,611,466.00	540,151.30	638,834.82	1,178,986.12	73%	432,479.88	31%
11(P)	01		00	0002		2	1	1	1	01	Sueldos fijos	1.1.01	20	1955	100	1,611,466.00	0.00	0.00	1,611,466.00	540,151.30	638,834.82	1,178,986.12	73%	432,479.88	31%
11(P)	01		00	0002		2	1	1	4		Sueldo anual no.13					134,289.00	0.00	0.00	134,289.00	0.00	0.00	0.00	0%	134,289.00	31%
11(P)	01		00	0002		2	1	1	4	01	Sueldo Anual No. 13	1.1.01	20	1955	100	134,289.00	0.00	0.00	134,289.00	0.00	0.00	0.00	0%	134,289.00	31%
11(P)	01		00	0002		2	1	5			CONTRIBUCIONES A LA SEGURIDAD SOCIAL					240,403.00	0.00	0.00	240,403.00	80,822.71	96,010.09	176,832.80	74%	63,570.20	31%
11(P)	01		00	0002		2	1	5	1		Contribuciones al seguro de salud					114,253.00	0.00	0.00	114,253.00	38,296.73	45,293.39	83,590.12	73%	30,662.88	31%
11(P)	01		00	0002		2	1	5	1	01	Contribuciones al seguro de salud	1.1.01	20	1955	100	114,253.00	0.00	0.00	114,253.00	38,296.73	45,293.39	83,590.12	73%	30,662.88	31%
11(P)	01		00	0002		2	1	5	2		Contribuciones al seguro de pensiones					114,414.00	0.00	0.00	114,414.00	38,350.74	45,357.27	83,708.01	73%	30,705.99	31%
11(P)	01		00	0002		2	1	5	2	01	Contribuciones al seguro de pensiones	1.1.01	20	1955	100	114,414.00	0.00	0.00	114,414.00	38,350.74	45,357.27	83,708.01	73%	30,705.99	31%
11(P)	01		00	0002		2	1	5	3		Contribuciones al seguro de riesgo laboral					11,736.00	0.00	0.00	11,736.00	4,175.24	5,359.43	9,534.67	81%	2,201.33	31%
11(P)	01		00	0002		2	1	5	3	01	Contribuciones al seguro de riesgo laboral	1.1.01	20	1955	100	11,736.00	0.00	0.00	11,736.00	4,175.24	5,359.43	9,534.67	81%	2,201.33	31%
11(P)	01		00	0003							ADMINISTRACIÓN MUNICIPAL					177,549,620.00	0.00	300,633.00	177,850,253.00	45,365,312.96	47,392,986.00	92,758,298.96	52%	85,091,954.04	34%
11(P)	01		00	0003							GASTOS					177,549,620.00	0.00	300,633.00	177,850,253.00	45,365,312.96	47,392,986.00	92,758,298.96	52%	85,091,954.04	34%
11(P)	01		00	0003		2					REMUNERACIONES Y CONTRIBUCIONES					177,549,620.00	0.00	300,633.00	177,850,253.00	45,365,312.96	47,392,986.00	92,758,298.96	52%	85,091,954.04	34%
11(P)	01		00	0003		2	1				REMUNERACIONES Y CONTRIBUCIONES					177,549,620.00	0.00	300,633.00	177,850,253.00	45,365,312.96	47,392,986.00	92,758,298.96	52%	85,091,954.04	34%

ELABORADOR POR

REVISADO POR

AUTORIZADO POR



MINISTERIO DE HACIENDA

CENTRALIZACIÓN DE LA INFORMACIÓN FINANCIERA DEL ESTADO

EJECUCIÓN DE LOS GASTOS Y APLICACIONES FINANCIERAS POR DESTINO DE FONDOS Y ESTRUCTURA

CORRESPONDIENTE AL TRIMESTRE 2 (ABRIL-JUNIO) DEL AÑO 2020

FORM. EP-04																DESTINO DE FONDO: TODOS									
CODIGO DEL CAPITULO: 7001																ESTADO: TODOS									
DENOMINACION: AYUNTAMIENTO DEL DISTRITO NACIONAL																									
DESTINO DE FONDO	Estructura				CODIGO SNP	Clasificador de Gasto						FUNCION	FUENTE FINANCIAMIENTO	FUENTE ESPECIFICA	ORGANISMO FINANCIADOR	Presupuesto				Devengado					
	Partida no Asignada a Programa	PROGRAMA	PROYECTO	ACTIVIDAD/OBRA		TIPO	OBJETO	CUENTA	SUBCUENTA	Auxiliar	DENOMINACION DEL GASTO					Original	Modificaciones Anteriores	Modificación Trimestral	Vigente	Acumulado Anterior	Trimestre	A la fecha	% Devengado a la fecha	Balance Disponible Trimestral	% Balance Disponible
1	2	3	4	5	6	7	8	9	10	11	12	13	14	15	16	17	18	19	20= 17 + ó -18 + 19	21	22	23	24 = 23 / 20	25= 20-23	26 = 25 / 20
11(P)	01		00	0003		2	1	1			REMUNERACIONES					160,942,954.00	-58000.00	300,633.00	161,185,587.00	40,303,256.79	42,198,272.64	82,501,529.43	51%	78,684,057.57	31%
11(P)	01		00	0003		2	1	1	1		Remuneraciones al personal fijo					115,259,663.00	0.00	300,633.00	115,560,296.00	34,587,802.38	36,090,386.16	70,678,188.54	61%	44,882,107.46	31%
11(P)	01		00	0003		2	1	1	1	01	Sueldos fijos	1.1.01	20	1955	100	115,259,663.00	0.00	300,633.00	115,560,296.00	34,587,802.38	36,090,386.16	70,678,188.54	61%	44,882,107.46	31%
11(P)	01		00	0003		2	1	1	2		Remuneraciones al personal con carácter transitorio					3,385,000.00	0.00	632,979.46	4,017,979.46	2,904,586.92	1,113,392.54	4,017,979.46	100%	0.00	31%
11(P)	01		00	0003		2	1	1	2	01	Sueldos al personal contratado e igualado	1.1.01	20	1955	100	3,385,000.00	0.00	632,979.46	4,017,979.46	2,904,586.92	1,113,392.54	4,017,979.46	100%	0.00	31%
11(P)	01		00	0003		2	1	1	3		Sueldos al personal fijo en trámite de pensiones					8,238,371.00	0.00	0.00	8,238,371.00	2,379,831.03	2,379,831.03	4,759,662.06	58%	3,478,708.94	31%
11(P)	01		00	0003		2	1	1	3	01	Sueldos al personal fijo en trámite de pensiones	1.1.01	20	1955	100	8,238,371.00	0.00	0.00	8,238,371.00	2,379,831.03	2,379,831.03	4,759,662.06	58%	3,478,708.94	31%
11(P)	01		00	0003		2	1	1	4		Sueldo anual no.13					9,344,185.00	-58,000.00	-632,979.46	8,653,205.54	0.00	0.00	0.00	0%	8,653,205.54	31%
11(P)	01		00	0003		2	1	1	4	01	Sueldo Anual No. 13	1.1.01	20	1955	100	9,344,185.00	-58,000.00	-632,979.46	8,653,205.54	0.00	0.00	0.00	0%	8,653,205.54	31%
11(P)	01		00	0003		2	1	1	5		Prestaciones económicas					24,715,735.00	0.00	0.00	24,715,735.00	431,036.46	2,614,662.91	3,045,699.37	12%	21,670,035.63	31%
11(P)	01		00	0003		2	1	1	5	01	Prestaciones económicas	1.1.01	20	1955	100	24,715,735.00	0.00	0.00	24,715,735.00	431,036.46	2,614,662.91	3,045,699.37	12%	21,670,035.63	31%
11(P)	01		00	0003		2	1	2			SOBRESUELDOS					0.00	58,000.00	0.00	58,000.00	58,000.00	0.00	58,000.00	100%	0.00	31%
11(P)	01		00	0003		2	1	2	2		Compensación					0.00	58,000.00	0.00	58,000.00	58,000.00	0.00	58,000.00	100%	0.00	31%
11(P)	01		00	0003		2	1	2	2	09	Bono por desempeño a servidores de carrera	1.1.01	20	1955	100	0.00	58,000.00	0.00	58,000.00	58,000.00	0.00	58,000.00	100%	0.00	31%
11(P)	01		00	0003		2	1	5			CONTRIBUCIONES A LA SEGURIDAD SOCIAL					16,606,666.00	0.00	0.00	16,606,666.00	5,004,056.17	5,194,713.36	10,198,769.53	61%	6,407,896.47	31%
11(P)	01		00	0003		2	1	5	1		Contribuciones al seguro de salud					7,624,765.00	0.00	0.00	7,624,765.00	2,296,737.56	2,383,742.09	4,680,479.65	61%	2,944,285.35	31%
11(P)	01		00	0003		2	1	5	1	01	Contribuciones al seguro de salud	1.1.01	20	1955	100	7,624,765.00	0.00	0.00	7,624,765.00	2,296,737.56	2,383,742.09	4,680,479.65	61%	2,944,285.35	31%
11(P)	01		00	0003		2	1	5	2		Contribuciones al seguro de pensiones					7,876,556.00	0.00	0.00	7,876,556.00	2,371,527.98	2,466,385.85	4,837,913.83	61%	3,038,642.17	31%
11(P)	01		00	0003		2	1	5	2	01	Contribuciones al seguro de pensiones	1.1.01	20	1955	100	7,876,556.00	0.00	0.00	7,876,556.00	2,371,527.98	2,466,385.85	4,837,913.83	61%	3,038,642.17	31%
11(P)	01		00	0003		2	1	5	3		Contribuciones al seguro de riesgo laboral					1,105,345.00	0.00	0.00	1,105,345.00	335,790.63	344,585.42	680,376.05	62%	424,968.95	31%
11(P)	01		00	0003		2	1	5	3	01	Contribuciones al seguro de riesgo laboral	1.1.01	20	1955	100	1,105,345.00	0.00	0.00	1,105,345.00	335,790.63	344,585.42	680,376.05	62%	424,968.95	31%
11(P)	01		00	0004							SERVICIOS ADMINISTRATIVOS Y FINANCIEROS					79,344,680.00	0.00	0.00	79,344,680.00	21,209,377.67	21,243,225.50	42,452,603.17	54%	36,892,076.83	34%
11(P)	01		00	0004												79,344,680.00	0.00	0.00	79,344,680.00	21,209,377.67	21,243,225.50	42,452,603.17	54%	36,892,076.83	34%
11(P)	01		00	0004		2					GASTOS					79,344,680.00	0.00	0.00	79,344,680.00	21,209,377.67	21,243,225.50	42,452,603.17	54%	36,892,076.83	34%

ELABORADOR POR

REVISADO POR

AUTORIZADO POR

MINISTERIO DE HACIENDA

CENTRALIZACIÓN DE LA INFORMACIÓN FINANCIERA DEL ESTADO

EJECUCIÓN DE LOS GASTOS Y APLICACIONES FINANCIERAS POR DESTINO DE FONDOS Y ESTRUCTURA

CORRESPONDIENTE AL TRIMESTRE 2 (ABRIL-JUNIO) DEL AÑO 2020

FORM. EP-04																DESTINO DE FONDO: TODOS									
CODIGO DEL CAPITULO: 7001																ESTADO: TODOS									
DENOMINACION: AYUNTAMIENTO DEL DISTRITO NACIONAL																									
DESTINO DE FONDO	Estructura				CODIGO SNP	Clasificador de Gasto						FUNCION	FUENTE FINANCIAMIENTO	FUENTE ESPECIFICA	ORGANISMO FINANCIADOR	Presupuesto				Devengado					
	Partida no Asignada a Programa	PROGRAMA	PROYECTO	ACTIVIDAD/OBRA		TIPO	OBJETO	CUENTA	SUBCUENTA	Auxiliar	DENOMINACION DEL GASTO					Original	Modificaciones Anteriores	Modificación Trimestral	Vigente	Acumulado Anterior	Trimestre	A la fecha	% Devengado a la fecha	Balance Disponible Trimestral	% Balance Disponible
1	2	3	4	5	6	7	8	9	10	11	12	13	14	15	16	17	18	19	20= 17 + ó -18 + 19	21	22	23	24 = 23 / 20	25= 20-23	26 = 25 / 20
11(P)	01		00	0004		2	1				REMUNERACIONES Y CONTRIBUCIONES					79,344,680.00	0.00	0.00	79,344,680.00	21,209,377.67	21,243,225.50	42,452,603.17	54%	36,892,076.83	34%
11(P)	01		00	0004		2	1	1			REMUNERACIONES					69,744,981.00	0.00	0.00	69,744,981.00	18,428,288.30	18,454,100.81	36,882,389.11	53%	32,862,591.89	31%
11(P)	01		00	0004		2	1	1	1		Remuneraciones al personal fijo					64,950,380.00	0.00	0.00	64,950,380.00	18,428,288.30	18,454,100.81	36,882,389.11	57%	28,067,990.89	31%
11(P)	01		00	0004		2	1	1	1	01	Sueldos fijos	1.1.02	20	1955	100	64,950,380.00	0.00	0.00	64,950,380.00	18,428,288.30	18,454,100.81	36,882,389.11	57%	28,067,990.89	31%
11(P)	01		00	0004		2	1	1	4		Sueldo anual no.13					4,794,601.00	0.00	0.00	4,794,601.00	0.00	0.00	0.00	0%	4,794,601.00	31%
11(P)	01		00	0004		2	1	1	4	01	Sueldo Anual No. 13	1.1.02	20	1955	100	4,794,601.00	0.00	0.00	4,794,601.00	0.00	0.00	0.00	0%	4,794,601.00	31%
11(P)	01		00	0004		2	1	5			CONTRIBUCIONES A LA SEGURIDAD SOCIAL					9,599,699.00	0.00	0.00	9,599,699.00	2,781,089.37	2,789,124.69	5,570,214.06	58%	4,029,484.94	31%
11(P)	01		00	0004		2	1	5	1		Contribuciones al seguro de salud					4,405,407.00	0.00	0.00	4,405,407.00	1,287,676.84	1,291,379.74	2,579,056.58	59%	1,826,350.42	31%
11(P)	01		00	0004		2	1	5	1	01	Contribuciones al seguro de salud	1.1.02	20	1955	100	4,405,407.00	0.00	0.00	4,405,407.00	1,287,676.84	1,291,379.74	2,579,056.58	59%	1,826,350.42	31%
11(P)	01		00	0004		2	1	5	2		Contribuciones al seguro de pensiones					4,506,256.00	0.00	0.00	4,506,256.00	1,289,493.17	1,293,201.27	2,582,694.44	57%	1,923,561.56	31%
11(P)	01		00	0004		2	1	5	2	01	Contribuciones al seguro de pensiones	1.1.02	20	1955	100	4,506,256.00	0.00	0.00	4,506,256.00	1,289,493.17	1,293,201.27	2,582,694.44	57%	1,923,561.56	31%
11(P)	01		00	0004		2	1	5	3		Contribuciones al seguro de riesgo laboral					688,036.00	0.00	0.00	688,036.00	203,919.36	204,543.68	408,463.04	59%	279,572.96	31%
11(P)	01		00	0004		2	1	5	3	01	Contribuciones al seguro de riesgo laboral	1.1.02	20	1955	100	688,036.00	0.00	0.00	688,036.00	203,919.36	204,543.68	408,463.04	59%	279,572.96	31%
11(P)	01		00	0005							GESTIÓN URBANA, PLANEACIÓN Y REGULACIÓN USO DE SUELO					18,406,621.00	0.00	0.00	18,406,621.00	5,673,352.21	5,454,320.74	11,127,672.95	60%	7,278,948.05	34%
11(P)	01		00	0005							GASTOS					18,406,621.00	0.00	0.00	18,406,621.00	5,673,352.21	5,454,320.74	11,127,672.95	60%	7,278,948.05	34%
11(P)	01		00	0005		2					REMUNERACIONES Y CONTRIBUCIONES					18,406,621.00	0.00	0.00	18,406,621.00	5,673,352.21	5,454,320.74	11,127,672.95	60%	7,278,948.05	34%
11(P)	01		00	0005		2	1				REMUNERACIONES					16,148,799.00	0.00	0.00	16,148,799.00	4,926,772.98	4,733,600.00	9,660,372.98	60%	6,488,426.02	31%
11(P)	01		00	0005		2	1	1			Remuneraciones al personal fijo					14,920,194.00	0.00	0.00	14,920,194.00	4,926,772.98	4,733,600.00	9,660,372.98	65%	5,259,821.02	31%
11(P)	01		00	0005		2	1	1	1	01	Sueldos fijos	1.1.02	20	1955	100	14,920,194.00	0.00	0.00	14,920,194.00	4,926,772.98	4,733,600.00	9,660,372.98	65%	5,259,821.02	31%
11(P)	01		00	0005		2	1	1	4		Sueldo anual no.13					1,228,605.00	0.00	0.00	1,228,605.00	0.00	0.00	0.00	0%	1,228,605.00	31%
11(P)	01		00	0005		2	1	1	4	01	Sueldo Anual No. 13	1.1.02	20	1955	100	1,228,605.00	0.00	0.00	1,228,605.00	0.00	0.00	0.00	0%	1,228,605.00	31%
11(P)	01		00	0005		2	1	5			CONTRIBUCIONES A LA SEGURIDAD SOCIAL					2,257,822.00	0.00	0.00	2,257,822.00	746,579.23	720,720.74	1,467,299.97	65%	790,522.03	31%
11(P)	01		00	0005		2	1	5	1		Contribuciones al seguro de salud					1,043,823.00	0.00	0.00	1,043,823.00	345,054.22	332,776.24	677,830.46	65%	365,992.54	31%

ELABORADOR POR

REVISADO POR

AUTORIZADO POR

MINISTERIO DE HACIENDA

CENTRALIZACIÓN DE LA INFORMACIÓN FINANCIERA DEL ESTADO

EJECUCIÓN DE LOS GASTOS Y APLICACIONES FINANCIERAS POR DESTINO DE FONDOS Y ESTRUCTURA

CORRESPONDIENTE AL TRIMESTRE 2 (ABRIL-JUNIO) DEL AÑO 2020

ReporteFormularioEP-04.jrxml

20/7/2020 1:19 PM

Página : 5 de 146

40200374896-CIFE

FORM. EP-04																DESTINO DE FONDO: TODOS									
CODIGO DEL CAPITULO: 7001																ESTADO: TODOS									
DENOMINACION: AYUNTAMIENTO DEL DISTRITO NACIONAL																									
DESTINO DE FONDO	Estructura				CODIGO SNP	Clasificador de Gasto						FUNCION	FUENTE FINANCIAMIENTO	FUENTE ESPECIFICA	ORGANISMO FINANCIADOR	Presupuesto				Devengado					
	Partida no Asignada a Programa	PROGRAMA	PROYECTO	ACTIVIDAD/OBRA		TIPO	OBJETO	CUENTA	SUBCUENTA	Auxiliar	DENOMINACION DEL GASTO					Original	Modificaciones Anteriores	Modificación Trimestral	Vigente	Acumulado Anterior	Trimestre	A la fecha	% Devengado a la fecha	Balance Disponible Trimestral	% Balance Disponible
1	2	3	4	5	6	7	8	9	10	11	12	13	14	15	16	17	18	19	20= 17 + ó -18 + 19	21	22	23	24 = 23 / 20	25= 20-23	26 = 25 / 20
11(P)	01		00	0005		2	1	5	1	01	Contribuciones al seguro de salud	1.1.02	20	1955	100	1,043,823.00	0.00	0.00	1,043,823.00	345,054.22	332,776.24	677,830.46	65%	365,992.54	31%
11(P)	01		00	0005		2	1	5	2		Contribuciones al seguro de pensiones					1,045,295.00	0.00	0.00	1,045,295.00	345,540.88	333,245.60	678,786.48	65%	366,508.52	31%
11(P)	01		00	0005		2	1	5	2	01	Contribuciones al seguro de pensiones	1.1.02	20	1955	100	1,045,295.00	0.00	0.00	1,045,295.00	345,540.88	333,245.60	678,786.48	65%	366,508.52	31%
11(P)	01		00	0005		2	1	5	3		Contribuciones al seguro de riesgo laboral					168,704.00	0.00	0.00	168,704.00	55,984.13	54,698.90	110,683.03	66%	58,020.97	31%
11(P)	01		00	0005		2	1	5	3	01	Contribuciones al seguro de riesgo laboral	1.1.02	20	1955	100	168,704.00	0.00	0.00	168,704.00	55,984.13	54,698.90	110,683.03	66%	58,020.97	31%
11(P)	01		00	0006							FORMULACIÓN DE PLANES, PROYECTOS Y PROGRAMAS					3,381,110.00	0.00	0.00	3,381,110.00	1,048,639.67	1,031,483.26	2,080,122.93	62%	1,300,987.07	34%
11(P)	01		00	0006							GASTOS					3,381,110.00	0.00	0.00	3,381,110.00	1,048,639.67	1,031,483.26	2,080,122.93	62%	1,300,987.07	34%
11(P)	01		00	0006		2					REMUNERACIONES Y CONTRIBUCIONES					3,381,110.00	0.00	0.00	3,381,110.00	1,048,639.67	1,031,483.26	2,080,122.93	62%	1,300,987.07	34%
11(P)	01		00	0006		2	1				REMUNERACIONES					3,381,110.00	0.00	0.00	3,381,110.00	1,048,639.67	1,031,483.26	2,080,122.93	62%	1,300,987.07	34%
11(P)	01		00	0006		2	1	1			Remuneraciones al personal fijo					3,011,200.00	0.00	0.00	3,011,200.00	927,535.67	910,000.00	1,837,535.67	61%	1,173,664.33	31%
11(P)	01		00	0006		2	1	1	1		Remuneraciones al personal fijo					2,867,025.00	0.00	0.00	2,867,025.00	927,535.67	910,000.00	1,837,535.67	64%	1,029,489.33	31%
11(P)	01		00	0006		2	1	1	1	01	Sueldos fijos	1.1.02	20	1955	100	2,867,025.00	0.00	0.00	2,867,025.00	927,535.67	910,000.00	1,837,535.67	64%	1,029,489.33	31%
11(P)	01		00	0006		2	1	1	4		Sueldo anual no.13					144,175.00	0.00	0.00	144,175.00	0.00	0.00	0.00	0%	144,175.00	31%
11(P)	01		00	0006		2	1	1	4	01	Sueldo Anual No. 13	1.1.02	20	1955	100	144,175.00	0.00	0.00	144,175.00	0.00	0.00	0.00	0%	144,175.00	31%
11(P)	01		00	0006		2	1	5			CONTRIBUCIONES A LA SEGURIDAD SOCIAL					369,910.00	0.00	0.00	369,910.00	121,104.00	121,483.26	242,587.26	66%	127,322.74	31%
11(P)	01		00	0006		2	1	5	1		Contribuciones al seguro de salud					175,235.00	0.00	0.00	175,235.00	57,254.28	57,429.00	114,683.28	65%	60,551.72	31%
11(P)	01		00	0006		2	1	5	1	01	Contribuciones al seguro de salud	1.1.02	20	1955	100	175,235.00	0.00	0.00	175,235.00	57,254.28	57,429.00	114,683.28	65%	60,551.72	31%
11(P)	01		00	0006		2	1	5	2		Contribuciones al seguro de pensiones					175,482.00	0.00	0.00	175,482.00	57,335.03	57,510.00	114,845.03	65%	60,636.97	31%
11(P)	01		00	0006		2	1	5	2	01	Contribuciones al seguro de pensiones	1.1.02	20	1955	100	175,482.00	0.00	0.00	175,482.00	57,335.03	57,510.00	114,845.03	65%	60,636.97	31%
11(P)	01		00	0006		2	1	5	3		Contribuciones al seguro de riesgo laboral					19,193.00	0.00	0.00	19,193.00	6,514.69	6,544.26	13,058.95	68%	6,134.05	31%
11(P)	01		00	0006		2	1	5	3	01	Contribuciones al seguro de riesgo laboral	1.1.02	20	1955	100	19,193.00	0.00	0.00	19,193.00	6,514.69	6,544.26	13,058.95	68%	6,134.05	31%
11(P)		11									OBRAS PUBLICAS MUNICIPALES					59,226,211.00	0.00	0.00	59,226,211.00	18,094,341.25	18,424,494.12	36,518,835.37	62%	22,707,375.63	34%
11(P)		11	00								N/A					59,226,211.00	0.00	0.00	59,226,211.00	18,094,341.25	18,424,494.12	36,518,835.37	62%	22,707,375.63	34%
11(P)		11	00	0001							COORDINACION Y EJECUCION DE OBRAS					59,226,211.00	0.00	0.00	59,226,211.00	18,094,341.25	18,424,494.12	36,518,835.37	62%	22,707,375.63	34%

ELABORADOR POR

REVISADO POR

AUTORIZADO POR

MINISTERIO DE HACIENDA

CENTRALIZACIÓN DE LA INFORMACIÓN FINANCIERA DEL ESTADO

EJECUCIÓN DE LOS GASTOS Y APLICACIONES FINANCIERAS POR DESTINO DE FONDOS Y ESTRUCTURA

CORRESPONDIENTE AL TRIMESTRE 2 (ABRIL-JUNIO) DEL AÑO 2020

FORM. EP-04																DESTINO DE FONDO: TODOS									
CODIGO DEL CAPITULO: 7001																ESTADO: TODOS									
DENOMINACION: AYUNTAMIENTO DEL DISTRITO NACIONAL																									
DESTINO DE FONDO	Estructura				CODIGO SNP	Clasificador de Gasto						FUNCION	FUENTE FINANCIAMIENTO	FUENTE ESPECIFICA	ORGANISMO FINANCIADOR	Presupuesto				Devengado					
	Partida no Asignada a Programa	PROGRAMA	PROYECTO	ACTIVIDAD/OBRA		TIPO	OBJETO	CUENTA	SUBCUENTA	Auxiliar	DENOMINACION DEL GASTO					Original	Modificaciones Anteriores	Modificación Trimestral	Vigente	Acumulado Anterior	Trimestre	A la fecha	% Devengado a la fecha	Balance Disponible Trimestral	% Balance Disponible
1	2	3	4	5	6	7	8	9	10	11	12	13	14	15	16	17	18	19	20= 17 + ó -18 + 19	21	22	23	24 = 23 / 20	25= 20-23	26 = 25 / 20
11(P)		11	00	0001												59,226,211.00	0.00	0.00	59,226,211.00	18,094,341.25	18,424,494.12	36,518,835.37	62%	22,707,375.63	34%
11(P)		11	00	0001		2					<b>GASTOS</b>					59,226,211.00	0.00	0.00	59,226,211.00	18,094,341.25	18,424,494.12	36,518,835.37	62%	22,707,375.63	34%
11(P)		11	00	0001		2	1				<b>REMUNERACIONES Y CONTRIBUCIONES</b>					59,226,211.00	0.00	0.00	59,226,211.00	18,094,341.25	18,424,494.12	36,518,835.37	62%	22,707,375.63	34%
11(P)		11	00	0001		2	1	1			<b>REMUNERACIONES</b>					51,959,122.00	0.00	-48,100.00	51,911,022.00	15,715,824.29	15,965,873.75	31,681,698.04	61%	20,229,323.96	31%
11(P)		11	00	0001		2	1	1	1		<b>Remuneraciones al personal fijo</b>					48,149,446.00	0.00	0.00	48,149,446.00	15,715,824.29	15,965,873.75	31,681,698.04	66%	16,467,747.96	31%
11(P)		11	00	0001		2	1	1	1	01	Sueldos fijos	2.5.03	20	1955	100	48,149,446.00	0.00	0.00	48,149,446.00	15,715,824.29	15,965,873.75	31,681,698.04	66%	16,467,747.96	31%
11(P)		11	00	0001		2	1	1	4		<b>Sueldo anual no.13</b>					3,809,676.00	0.00	-48,100.00	3,761,576.00	0.00	0.00	0.00	0%	3,761,576.00	31%
11(P)		11	00	0001		2	1	1	4	01	Sueldo Anual No. 13	2.5.03	20	1955	100	3,809,676.00	0.00	-48,100.00	3,761,576.00	0.00	0.00	0.00	0%	3,761,576.00	31%
11(P)		11	00	0001		2	1	2			<b>SOBRESUELDOS</b>					0.00	0.00	48,100.00	48,100.00	0.00	48,100.00	48,100.00	100%	0.00	31%
11(P)		11	00	0001		2	1	2	2		<b>Compensación</b>					0.00	0.00	48,100.00	48,100.00	0.00	48,100.00	48,100.00	100%	0.00	31%
11(P)		11	00	0001		2	1	2	2	02	Compensación por horas extraordinarias	2.5.03	20	1955	100	0.00	0.00	48,100.00	48,100.00	0.00	48,100.00	48,100.00	100%	0.00	31%
11(P)		11	00	0001		2	1	5			<b>CONTRIBUCIONES A LA SEGURIDAD SOCIAL</b>					7,267,089.00	0.00	0.00	7,267,089.00	2,378,516.96	2,410,520.37	4,789,037.33	66%	2,478,051.67	31%
11(P)		11	00	0001		2	1	5	1		<b>Contribuciones al seguro de salud</b>					3,358,933.00	0.00	0.00	3,358,933.00	1,099,362.95	1,114,106.56	2,213,469.51	66%	1,145,463.49	31%
11(P)		11	00	0001		2	1	5	1	01	Contribuciones al seguro de salud	2.5.03	20	1955	100	3,358,933.00	0.00	0.00	3,358,933.00	1,099,362.95	1,114,106.56	2,213,469.51	66%	1,145,463.49	31%
11(P)		11	00	0001		2	1	5	2		<b>Contribuciones al seguro de pensiones</b>					3,363,672.00	0.00	0.00	3,363,672.00	1,100,913.94	1,115,678.36	2,216,592.30	66%	1,147,079.70	31%
11(P)		11	00	0001		2	1	5	2	01	Contribuciones al seguro de pensiones	2.5.03	20	1955	100	3,363,672.00	0.00	0.00	3,363,672.00	1,100,913.94	1,115,678.36	2,216,592.30	66%	1,147,079.70	31%
11(P)		11	00	0001		2	1	5	3		<b>Contribuciones al seguro de riesgo laboral</b>					544,484.00	0.00	0.00	544,484.00	178,240.07	180,735.45	358,975.52	66%	185,508.48	31%
11(P)		11	00	0001		2	1	5	3	01	Contribuciones al seguro de riesgo laboral	2.5.03	20	1955	100	544,484.00	0.00	0.00	544,484.00	178,240.07	180,735.45	358,975.52	66%	185,508.48	31%
11(P)		12									<b>GESTIÓN Y ADMINISTRACIÓN DE SERVICIOS PÚBLICOS</b>					345,666,684.00	0.00	0.00	345,666,684.00	101,636,217.02	99,908,696.50	201,544,913.52	58%	144,121,770.48	34%
11(P)		12	00								<b>N/A</b>					345,666,684.00	0.00	0.00	345,666,684.00	101,636,217.02	99,908,696.50	201,544,913.52	58%	144,121,770.48	34%
11(P)		12	00	0001							<b>ADMINISTRACIÓN DE LOS SERVICIOS PÚBLICOS</b>					5,548,640.00	0.00	0.00	5,548,640.00	1,643,828.70	1,590,452.42	3,234,281.12	58%	2,314,358.88	34%
11(P)		12	00	0001												5,548,640.00	0.00	0.00	5,548,640.00	1,643,828.70	1,590,452.42	3,234,281.12	58%	2,314,358.88	34%
11(P)		12	00	0001		2					<b>GASTOS</b>					5,548,640.00	0.00	0.00	5,548,640.00	1,643,828.70	1,590,452.42	3,234,281.12	58%	2,314,358.88	34%
11(P)		12	00	0001		2	1				<b>REMUNERACIONES Y CONTRIBUCIONES</b>					5,548,640.00	0.00	0.00	5,548,640.00	1,643,828.70	1,590,452.42	3,234,281.12	58%	2,314,358.88	34%

ELABORADOR POR

REVISADO POR

AUTORIZADO POR

MINISTERIO DE HACIENDA

CENTRALIZACIÓN DE LA INFORMACIÓN FINANCIERA DEL ESTADO

EJECUCIÓN DE LOS GASTOS Y APLICACIONES FINANCIERAS POR DESTINO DE FONDOS Y ESTRUCTURA

CORRESPONDIENTE AL TRIMESTRE 2 (ABRIL-JUNIO) DEL AÑO 2020

**FORM. EP-04**  
**CODIGO DEL CAPITULO:** 7001 **DESTINO DE FONDO:** TODOS  
**DENOMINACION:** AYUNTAMIENTO DEL DISTRITO NACIONAL **ESTADO:** TODOS

DESTINO DE FONDO	Estructura					CODIGO SNP	Clasificador de Gasto					DENOMINACION DEL GASTO	FUNCION	FUENTE FINANCIAMIENTO	FUENTE ESPECIFICA	ORGANISMO FINANCIADOR	Presupuesto				Devengado				
	Partida no Asignada a Programa	PROGRAMA	PROYECTO	ACTIVIDAD/OBRA	TIPO		OBJETO	CUENTA	SUBCUENTA Auxiliar	Original	Modificaciones Anteriores						Modificación Trimestral	Vigente	Acumulado Anterior	Trimestre	A la fecha	% Devengado a la fecha	Balance Disponible Trimestral	% Balance Disponible	
																									20= 17 + 6 - 18 + 19
1	2	3	4	5	7	8	9	10	11	12	13	14	15	16	17	18	19	20= 17 + 6 - 18 + 19	21	22	23	24 = 23 / 20	25= 20-23	26 = 25 / 20	
11(P)		12	00	0001		2	1	1		REMUNERACIONES					4,919,264.00	0.00	0.00	4,919,264.00	1,442,651.25	1,394,300.00	2,836,951.25	58%	2,082,312.75	31%	
11(P)		12	00	0001		2	1	1	1	Remuneraciones al personal fijo					4,535,895.00	0.00	0.00	4,535,895.00	1,442,651.25	1,394,300.00	2,836,951.25	63%	1,698,943.75	31%	
11(P)		12	00	0001		2	1	1	1	01	Sueldos fijos	1.1.02	20	1955	100	4,535,895.00	0.00	0.00	4,535,895.00	1,442,651.25	1,394,300.00	2,836,951.25	63%	1,698,943.75	31%
11(P)		12	00	0001		2	1	1	4	Sueldo anual no.13					383,369.00	0.00	0.00	383,369.00	0.00	0.00	0.00	0%	383,369.00	31%	
11(P)		12	00	0001		2	1	1	4	01	Sueldo Anual No. 13	1.1.02	20	1955	100	383,369.00	0.00	0.00	383,369.00	0.00	0.00	0.00	0%	383,369.00	31%
11(P)		12	00	0001		2	1	5		CONTRIBUCIONES A LA SEGURIDAD SOCIAL					629,376.00	0.00	0.00	629,376.00	201,177.45	196,152.42	397,329.87	63%	232,046.13	31%	
11(P)		12	00	0001		2	1	5	1	Contribuciones al seguro de salud					293,557.00	0.00	0.00	293,557.00	93,775.97	91,461.00	185,236.97	63%	108,320.03	31%	
11(P)		12	00	0001		2	1	5	1	01	Contribuciones al seguro de salud	1.1.02	20	1955	100	293,557.00	0.00	0.00	293,557.00	93,775.97	91,461.00	185,236.97	63%	108,320.03	31%
11(P)		12	00	0001		2	1	5	2	Contribuciones al seguro de pensiones					293,972.00	0.00	0.00	293,972.00	93,908.24	91,590.00	185,498.24	63%	108,473.76	31%	
11(P)		12	00	0001		2	1	5	2	01	Contribuciones al seguro de pensiones	1.1.02	20	1955	100	293,972.00	0.00	0.00	293,972.00	93,908.24	91,590.00	185,498.24	63%	108,473.76	31%
11(P)		12	00	0001		2	1	5	3	Contribuciones al seguro de riesgo laboral					41,847.00	0.00	0.00	41,847.00	13,493.24	13,101.42	26,594.66	64%	15,252.34	31%	
11(P)		12	00	0001		2	1	5	3	01	Contribuciones al seguro de riesgo laboral	1.1.02	20	1955	100	41,847.00	0.00	0.00	41,847.00	13,493.24	13,101.42	26,594.66	64%	15,252.34	31%
11(P)		12	00	0002						ORNATO Y SANEAMIENTO DE CALLES, PLAZAS Y PARQUES					4,012,826.00	0.00	0.00	4,012,826.00	924,719.04	1,003,994.90	1,928,713.94	48%	2,084,112.06	34%	
11(P)		12	00	0002						GASTOS					4,012,826.00	0.00	0.00	4,012,826.00	924,719.04	1,003,994.90	1,928,713.94	48%	2,084,112.06	34%	
11(P)		12	00	0002		2				REMUNERACIONES Y CONTRIBUCIONES					4,012,826.00	0.00	0.00	4,012,826.00	924,719.04	1,003,994.90	1,928,713.94	48%	2,084,112.06	34%	
11(P)		12	00	0002		2	1			REMUNERACIONES					4,012,826.00	0.00	0.00	4,012,826.00	924,719.04	1,003,994.90	1,928,713.94	48%	2,084,112.06	34%	
11(P)		12	00	0002		2	1	1		Remuneraciones al personal fijo					3,513,357.00	0.00	0.00	3,513,357.00	801,575.20	870,710.93	1,672,286.13	48%	1,841,070.87	31%	
11(P)		12	00	0002		2	1	1	1	Sueldos fijos					3,254,769.00	0.00	0.00	3,254,769.00	801,575.20	870,710.93	1,672,286.13	51%	1,582,482.87	31%	
11(P)		12	00	0002		2	1	1	1	01	Sueldos fijos	3.2.01	20	1955	100	3,254,769.00	0.00	0.00	3,254,769.00	801,575.20	870,710.93	1,672,286.13	51%	1,582,482.87	31%
11(P)		12	00	0002		2	1	1	4	Sueldo anual no.13					258,588.00	0.00	0.00	258,588.00	0.00	0.00	0.00	0%	258,588.00	31%	
11(P)		12	00	0002		2	1	1	4	01	Sueldo Anual No. 13	3.2.01	20	1955	100	258,588.00	0.00	0.00	258,588.00	0.00	0.00	0.00	0%	258,588.00	31%
11(P)		12	00	0002		2	1	5		CONTRIBUCIONES A LA SEGURIDAD SOCIAL					499,469.00	0.00	0.00	499,469.00	123,143.84	133,283.97	256,427.81	51%	243,041.19	31%	
11(P)		12	00	0002		2	1	5	1	Contribuciones al seguro de salud					230,763.00	0.00	0.00	230,763.00	56,831.68	61,641.23	118,472.91	51%	112,290.09	31%	
11(P)		12	00	0002		2	1	5	1	01	Contribuciones al seguro de salud	3.2.01	20	1955	100	230,763.00	0.00	0.00	230,763.00	56,831.68	61,641.23	118,472.91	51%	112,290.09	31%

ELABORADOR POR

REVISADO POR

AUTORIZADO POR

MINISTERIO DE HACIENDA

CENTRALIZACIÓN DE LA INFORMACIÓN FINANCIERA DEL ESTADO

EJECUCIÓN DE LOS GASTOS Y APLICACIONES FINANCIERAS POR DESTINO DE FONDOS Y ESTRUCTURA

CORRESPONDIENTE AL TRIMESTRE 2 (ABRIL-JUNIO) DEL AÑO 2020

FORM. EP-04																DESTINO DE FONDO:				TODOS					
CODIGO DEL CAPITULO: 7001																ESTADO:				TODOS					
DENOMINACION: AYUNTAMIENTO DEL DISTRITO NACIONAL																									
DESTINO DE FONDO	Estructura				CODIGO SNP	Clasificador de Gasto						FUNCION	FUENTE FINANCIAMIENTO	FUENTE ESPECIFICA	ORGANISMO FINANCIADOR	Presupuesto				Devengado					
	Partida no Asignada a Programa	PROGRAMA	PROYECTO	ACTIVIDAD/OBRA		TIPO	OBJETO	CUENTA	SUBCUENTA	Auxiliar	DENOMINACION DEL GASTO					Original	Modificaciones Anteriores	Modificación Trimestral	Vigente	Acumulado Anterior	Trimestre	A la fecha	% Devengado a la fecha	Balance Disponible Trimestral	% Balance Disponible
1	2	3	4	5	6	7	8	9	10	11	12	13	14	15	16	17	18	19	20= 17 + ó -18 + 19	21	22	23	24 = 23 / 20	25= 20-23	26 = 25 / 20
11(P)		12	00	0002		2	1	5	2		Contribuciones al seguro de pensiones					231,089.00	0.00	0.00	231,089.00	56,911.84	61,728.18	118,640.02	51%	112,448.98	31%
11(P)		12	00	0002		2	1	5	2	01	Contribuciones al seguro de pensiones	3.2.01	20	1955	100	231,089.00	0.00	0.00	231,089.00	56,911.84	61,728.18	118,640.02	51%	112,448.98	31%
11(P)		12	00	0002		2	1	5	3		Contribuciones al seguro de riesgo laboral					37,617.00	0.00	0.00	37,617.00	9,400.32	9,914.56	19,314.88	51%	18,302.12	31%
11(P)		12	00	0002		2	1	5	3	01	Contribuciones al seguro de riesgo laboral	3.2.01	20	1955	100	37,617.00	0.00	0.00	37,617.00	9,400.32	9,914.56	19,314.88	51%	18,302.12	31%
11(P)		12	00	0003							MANEJO DE RESIDUOS SÓLIDOS					165,500,836.00	0.00	0.00	165,500,836.00	48,634,688.68	47,227,257.47	95,861,946.15	58%	69,638,889.85	34%
11(P)		12	00	0003							GASTOS					165,500,836.00	0.00	0.00	165,500,836.00	48,634,688.68	47,227,257.47	95,861,946.15	58%	69,638,889.85	34%
11(P)		12	00	0003		2					REMUNERACIONES Y CONTRIBUCIONES					165,500,836.00	0.00	0.00	165,500,836.00	48,634,688.68	47,227,257.47	95,861,946.15	58%	69,638,889.85	34%
11(P)		12	00	0003		2	1				REMUNERACIONES					165,500,836.00	0.00	0.00	165,500,836.00	48,634,688.68	47,227,257.47	95,861,946.15	58%	69,638,889.85	34%
11(P)		12	00	0003		2	1	1			Remuneraciones al personal fijo					143,139,647.00	0.00	0.00	143,139,647.00	41,010,474.15	41,011,117.51	82,021,591.66	57%	61,118,055.34	31%
11(P)		12	00	0003		2	1	1	1		Remuneraciones al personal fijo					132,734,832.00	0.00	0.00	132,734,832.00	41,010,474.15	40,697,624.36	81,708,098.51	62%	51,026,733.49	31%
11(P)		12	00	0003		2	1	1	1	01	Sueldos fijos	3.2.02	20	1955	100	132,734,832.00	0.00	0.00	132,734,832.00	41,010,474.15	40,697,624.36	81,708,098.51	62%	51,026,733.49	31%
11(P)		12	00	0003		2	1	1	2		Remuneraciones al personal con carácter transitorio					0.00	0.00	313,493.15	313,493.15	0.00	313,493.15	313,493.15	100%	0.00	31%
11(P)		12	00	0003		2	1	1	2	01	Sueldos al personal contratado e igualado	3.2.02	20	1955	100	0.00	0.00	313,493.15	313,493.15	0.00	313,493.15	313,493.15	100%	0.00	31%
11(P)		12	00	0003		2	1	1	4		Sueldo anual no.13					10,404,815.00	0.00	-313,493.15	10,091,321.85	0.00	0.00	0.00	0%	10,091,321.85	31%
11(P)		12	00	0003		2	1	1	4	01	Sueldo Anual No. 13	3.2.02	20	1955	100	10,404,815.00	0.00	-313,493.15	10,091,321.85	0.00	0.00	0.00	0%	10,091,321.85	31%
11(P)		12	00	0003		2	1	2			SOBRESUELDOS					2,075,544.00	0.00	0.00	2,075,544.00	1,358,300.00	56,000.00	1,414,300.00	68%	661,244.00	31%
11(P)		12	00	0003		2	1	2	2		Compensación					2,075,544.00	0.00	0.00	2,075,544.00	1,358,300.00	56,000.00	1,414,300.00	68%	661,244.00	31%
11(P)		12	00	0003		2	1	2	2	02	Compensación por horas extraordinarias	3.2.02	20	1955	100	1,976,681.00	0.00	0.00	1,976,681.00	1,328,300.00	56,000.00	1,384,300.00	70%	592,381.00	31%
11(P)		12	00	0003		2	1	2	2	09	Bono por desempeño a servidores de carrera	3.2.02	20	1955	100	98,863.00	0.00	0.00	98,863.00	30,000.00	0.00	30,000.00	30%	68,863.00	31%
11(P)		12	00	0003		2	1	5			CONTRIBUCIONES A LA SEGURIDAD SOCIAL					20,285,645.00	0.00	0.00	20,285,645.00	6,265,914.53	6,160,139.96	12,426,054.49	61%	7,859,590.51	31%
11(P)		12	00	0003		2	1	5	1		Contribuciones al seguro de salud					9,350,972.00	0.00	0.00	9,350,972.00	2,888,336.88	2,839,314.79	5,727,651.67	61%	3,623,320.33	31%
11(P)		12	00	0003		2	1	5	1	01	Contribuciones al seguro de salud	3.2.02	20	1955	100	9,350,972.00	0.00	0.00	9,350,972.00	2,888,336.88	2,839,314.79	5,727,651.67	61%	3,623,320.33	31%
11(P)		12	00	0003		2	1	5	2		Contribuciones al seguro de pensiones					9,364,198.00	0.00	0.00	9,364,198.00	2,892,421.90	2,843,330.63	5,735,752.53	61%	3,628,445.47	31%
11(P)		12	00	0003		2	1	5	2	01	Contribuciones al seguro de pensiones	3.2.02	20	1955	100	9,364,198.00	0.00	0.00	9,364,198.00	2,892,421.90	2,843,330.63	5,735,752.53	61%	3,628,445.47	31%

ELABORADOR POR

REVISADO POR

AUTORIZADO POR

MINISTERIO DE HACIENDA

CENTRALIZACIÓN DE LA INFORMACIÓN FINANCIERA DEL ESTADO

EJECUCIÓN DE LOS GASTOS Y APLICACIONES FINANCIERAS POR DESTINO DE FONDOS Y ESTRUCTURA

CORRESPONDIENTE AL TRIMESTRE 2 (ABRIL-JUNIO) DEL AÑO 2020

FORM. EP-04																DESTINO DE FONDO: TODOS									
CODIGO DEL CAPITULO: 7001																ESTADO: TODOS									
DENOMINACION: AYUNTAMIENTO DEL DISTRITO NACIONAL																									
DESTINO DE FONDO	Estructura				CODIGO SNP	Clasificador de Gasto						FUNCION	FUENTE FINANCIAMIENTO	FUENTE ESPECIFICA	ORGANISMO FINANCIADOR	Presupuesto				Devengado					
	Partida no Asignada a Programa	PROGRAMA	PROYECTO	ACTIVIDAD/OBRA		TIPO	OBJETO	CUENTA	SUBCUENTA Auxiliar	DENOMINACION DEL GASTO	Original					Modificaciones Anteriores	Modificación Trimestral	Vigente	Acumulado Anterior	Trimestre	A la fecha	% Devengado a la fecha	Balance Disponible Trimestral	% Balance Disponible	
1	2	3	4	5	6	7	8	9	10	11	12	13	14	15	16	17	18	19	20= 17 + ó -18 + 19	21	22	23	24 = 23 / 20	25= 20-23	26 = 25 / 20
11(P)		12	00	0003		2	1	5	3		Contribuciones al seguro de riesgo laboral					1,570,475.00	0.00	0.00	1,570,475.00	485,155.75	477,494.54	962,650.29	61%	607,824.71	31%
11(P)		12	00	0003		2	1	5	3	01	Contribuciones al seguro de riesgo laboral	3.2.02	20	1955	100	1,570,475.00	0.00	0.00	1,570,475.00	485,155.75	477,494.54	962,650.29	61%	607,824.71	31%
11(P)		12	00	0004							SUPERVISION Y ADMINISTRACION DE CEMENTERIOS					1,773,610.00	0.00	0.00	1,773,610.00	409,387.08	270,919.08	680,306.16	38%	1,093,303.84	34%
11(P)		12	00	0004							GASTOS					1,773,610.00	0.00	0.00	1,773,610.00	409,387.08	270,919.08	680,306.16	38%	1,093,303.84	34%
11(P)		12	00	0004		2					REMUNERACIONES Y CONTRIBUCIONES					1,773,610.00	0.00	0.00	1,773,610.00	409,387.08	270,919.08	680,306.16	38%	1,093,303.84	34%
11(P)		12	00	0004		2	1				REMUNERACIONES					1,773,610.00	0.00	0.00	1,773,610.00	409,387.08	270,919.08	680,306.16	38%	1,093,303.84	34%
11(P)		12	00	0004		2	1	1			Remuneraciones al personal fijo					1,655,159.00	0.00	0.00	1,655,159.00	354,975.00	234,975.00	589,950.00	36%	1,065,209.00	31%
11(P)		12	00	0004		2	1	1	1		Remuneraciones al personal fijo					774,344.00	0.00	0.00	774,344.00	354,975.00	234,975.00	589,950.00	76%	184,394.00	31%
11(P)		12	00	0004		2	1	1	1	01	Sueldos fijos	3.1.01	20	1955	100	774,344.00	0.00	0.00	774,344.00	354,975.00	234,975.00	589,950.00	76%	184,394.00	31%
11(P)		12	00	0004		2	1	1	4		Sueldo anual no.13					880,815.00	0.00	0.00	880,815.00	0.00	0.00	0.00	0%	880,815.00	31%
11(P)		12	00	0004		2	1	1	4	01	Sueldo Anual No. 13	3.1.01	20	1955	100	880,815.00	0.00	0.00	880,815.00	0.00	0.00	0.00	0%	880,815.00	31%
11(P)		12	00	0004		2	1	5			CONTRIBUCIONES A LA SEGURIDAD SOCIAL					118,451.00	0.00	0.00	118,451.00	54,412.08	35,944.08	90,356.16	76%	28,094.84	31%
11(P)		12	00	0004		2	1	5	1		Contribuciones al seguro de salud					54,901.00	0.00	0.00	54,901.00	25,167.72	16,659.72	41,827.44	76%	13,073.56	31%
11(P)		12	00	0004		2	1	5	1	01	Contribuciones al seguro de salud	3.1.01	20	1955	100	54,901.00	0.00	0.00	54,901.00	25,167.72	16,659.72	41,827.44	76%	13,073.56	31%
11(P)		12	00	0004		2	1	5	2		Contribuciones al seguro de pensiones					54,978.00	0.00	0.00	54,978.00	25,203.24	16,683.24	41,886.48	76%	13,091.52	31%
11(P)		12	00	0004		2	1	5	2	01	Contribuciones al seguro de pensiones	3.1.01	20	1955	100	54,978.00	0.00	0.00	54,978.00	25,203.24	16,683.24	41,886.48	76%	13,091.52	31%
11(P)		12	00	0004		2	1	5	3		Contribuciones al seguro de riesgo laboral					8,572.00	0.00	0.00	8,572.00	4,041.12	2,601.12	6,642.24	77%	1,929.76	31%
11(P)		12	00	0004		2	1	5	3	01	Contribuciones al seguro de riesgo laboral	3.1.01	20	1955	100	8,572.00	0.00	0.00	8,572.00	4,041.12	2,601.12	6,642.24	77%	1,929.76	31%
11(P)		12	00	0005							ADMINISTRACIÓN Y REPARACIÓN DE UNIDADES MOTORIZADAS					6,588,468.00	0.00	0.00	6,588,468.00	1,946,089.06	2,050,480.30	3,996,569.36	61%	2,591,898.64	34%
11(P)		12	00	0005							GASTOS					6,588,468.00	0.00	0.00	6,588,468.00	1,946,089.06	2,050,480.30	3,996,569.36	61%	2,591,898.64	34%
11(P)		12	00	0005		2					REMUNERACIONES Y CONTRIBUCIONES					6,588,468.00	0.00	0.00	6,588,468.00	1,946,089.06	2,050,480.30	3,996,569.36	61%	2,591,898.64	34%
11(P)		12	00	0005		2	1				REMUNERACIONES					6,588,468.00	0.00	0.00	6,588,468.00	1,946,089.06	2,050,480.30	3,996,569.36	61%	2,591,898.64	34%
11(P)		12	00	0005		2	1	1			Remuneraciones al personal fijo					5,767,613.00	0.00	0.00	5,767,613.00	1,686,531.80	1,777,000.00	3,463,531.80	60%	2,304,081.20	31%
11(P)		12	00	0005		2	1	1	1		Remuneraciones al personal fijo					5,333,695.00	0.00	0.00	5,333,695.00	1,686,531.80	1,777,000.00	3,463,531.80	65%	1,870,163.20	31%

ELABORADOR POR

REVISADO POR

AUTORIZADO POR

MINISTERIO DE HACIENDA

CENTRALIZACIÓN DE LA INFORMACIÓN FINANCIERA DEL ESTADO

EJECUCIÓN DE LOS GASTOS Y APLICACIONES FINANCIERAS POR DESTINO DE FONDOS Y ESTRUCTURA

CORRESPONDIENTE AL TRIMESTRE 2 (ABRIL-JUNIO) DEL AÑO 2020

FORM. EP-04																DESTINO DE FONDO: TODOS									
CODIGO DEL CAPITULO: 7001																ESTADO: TODOS									
DENOMINACION: AYUNTAMIENTO DEL DISTRITO NACIONAL																									
DESTINO DE FONDO	Estructura				CODIGO SNIP	Clasificador de Gasto						FUNCION	FUENTE FINANCIAMIENTO	FUENTE ESPECIFICA	ORGANISMO FINANCIADOR	Presupuesto				Devengado					
	Partida no Asignada a Programa	PROGRAMA	PROYECTO	ACTIVIDAD/OBRA		TIPO	OBJETO	CUENTA	SUBCUENTA	Auxiliar	DENOMINACION DEL GASTO					Original	Modificaciones Anteriores	Modificación Trimestral	Vigente	Acumulado Anterior	Trimestre	A la fecha	% Devengado a la fecha	Balance Disponible Trimestral	% Balance Disponible
1	2	3	4	5	6	7	8	9	10	11	12	13	14	15	16	17	18	19	20= 17 + ó -18 + 19	21	22	23	24 = 23 / 20	25= 20-23	26 = 25 / 20
11(P)		12	00	0005		2	1	1	1	01	Sueldos fijos	2.1.02	20	1955	100	5,333,695.00	0.00	0.00	5,333,695.00	1,686,531.80	1,777,000.00	3,463,531.80	65%	1,870,163.20	31%
11(P)		12	00	0005		2	1	1	4		Sueldo anual no.13					433,918.00	0.00	0.00	433,918.00	0.00	0.00	0.00	0%	433,918.00	31%
11(P)		12	00	0005		2	1	1	4	01	Sueldo Anual No. 13	2.1.02	20	1955	100	433,918.00	0.00	0.00	433,918.00	0.00	0.00	0.00	0%	433,918.00	31%
11(P)		12	00	0005		2	1	5			CONTRIBUCIONES A LA SEGURIDAD SOCIAL					820,855.00	0.00	0.00	820,855.00	259,557.26	273,480.30	533,037.56	65%	287,817.44	31%
11(P)		12	00	0005		2	1	5	1		Contribuciones al seguro de salud					378,159.00	0.00	0.00	378,159.00	119,575.11	125,989.30	245,564.41	65%	132,594.59	31%
11(P)		12	00	0005		2	1	5	1	01	Contribuciones al seguro de salud	2.1.02	20	1955	100	378,159.00	0.00	0.00	378,159.00	119,575.11	125,989.30	245,564.41	65%	132,594.59	31%
11(P)		12	00	0005		2	1	5	2		Contribuciones al seguro de pensiones					378,692.00	0.00	0.00	378,692.00	119,743.76	126,167.00	245,910.76	65%	132,781.24	31%
11(P)		12	00	0005		2	1	5	2	01	Contribuciones al seguro de pensiones	2.1.02	20	1955	100	378,692.00	0.00	0.00	378,692.00	119,743.76	126,167.00	245,910.76	65%	132,781.24	31%
11(P)		12	00	0005		2	1	5	3		Contribuciones al seguro de riesgo laboral					64,004.00	0.00	0.00	64,004.00	20,238.39	21,324.00	41,562.39	65%	22,441.61	31%
11(P)		12	00	0005		2	1	5	3	01	Contribuciones al seguro de riesgo laboral	2.1.02	20	1955	100	64,004.00	0.00	0.00	64,004.00	20,238.39	21,324.00	41,562.39	65%	22,441.61	31%
11(P)		12	00	0006							SEGURIDAD Y VIGILANCIA CIUDADANA					74,670,225.00	0.00	0.00	74,670,225.00	22,230,646.18	22,120,224.26	44,350,870.44	59%	30,319,354.56	34%
11(P)		12	00	0006												74,670,225.00	0.00	0.00	74,670,225.00	22,230,646.18	22,120,224.26	44,350,870.44	59%	30,319,354.56	34%
11(P)		12	00	0006		2					GASTOS					74,670,225.00	0.00	0.00	74,670,225.00	22,230,646.18	22,120,224.26	44,350,870.44	59%	30,319,354.56	34%
11(P)		12	00	0006		2	1				REMUNERACIONES Y CONTRIBUCIONES					74,670,225.00	0.00	0.00	74,670,225.00	22,230,646.18	22,120,224.26	44,350,870.44	59%	30,319,354.56	34%
11(P)		12	00	0006		2	1	1			REMUNERACIONES					65,283,717.00	-813,130.00	-748,200.00	63,722,387.00	18,579,182.75	18,537,090.83	37,116,273.58	58%	26,606,113.42	31%
11(P)		12	00	0006		2	1	1	1		Remuneraciones al personal fijo					61,440,690.00	0.00	0.00	61,440,690.00	18,579,182.75	18,537,090.83	37,116,273.58	60%	24,324,416.42	31%
11(P)		12	00	0006		2	1	1	1	01	Sueldos fijos	1.4.01	20	1955	100	61,440,690.00	0.00	0.00	61,440,690.00	18,579,182.75	18,537,090.83	37,116,273.58	60%	24,324,416.42	31%
11(P)		12	00	0006		2	1	1	4		Sueldo anual no.13					3,843,027.00	-813,130.00	-748,200.00	2,281,697.00	0.00	0.00	0.00	0%	2,281,697.00	31%
11(P)		12	00	0006		2	1	1	4	01	Sueldo Anual No. 13	1.4.01	20	1955	100	3,843,027.00	-813,130.00	-748,200.00	2,281,697.00	0.00	0.00	0.00	0%	2,281,697.00	31%
11(P)		12	00	0006		2	1	2			SOBRESUELDOS					0.00	813,130.00	748,200.00	1,561,330.00	813,130.00	748,200.00	1,561,330.00	100%	0.00	31%
11(P)		12	00	0006		2	1	2	2		Compensación					0.00	813,130.00	748,200.00	1,561,330.00	813,130.00	748,200.00	1,561,330.00	100%	0.00	31%
11(P)		12	00	0006		2	1	2	2	02	Compensación por horas extraordinarias	1.4.01	20	1955	100	0.00	813,130.00	748,200.00	1,561,330.00	813,130.00	748,200.00	1,561,330.00	100%	0.00	31%
11(P)		12	00	0006		2	1	5			CONTRIBUCIONES A LA SEGURIDAD SOCIAL					9,386,508.00	0.00	0.00	9,386,508.00	2,838,333.43	2,834,933.43	5,673,266.86	60%	3,713,241.14	31%
11(P)		12	00	0006		2	1	5	1		Contribuciones al seguro de salud					4,328,107.00	0.00	0.00	4,328,107.00	1,308,756.07	1,307,189.74	2,615,945.81	60%	1,712,161.19	31%

ELABORADOR POR

REVISADO POR

AUTORIZADO POR



MINISTERIO DE HACIENDA

CENTRALIZACIÓN DE LA INFORMACIÓN FINANCIERA DEL ESTADO

EJECUCIÓN DE LOS GASTOS Y APLICACIONES FINANCIERAS POR DESTINO DE FONDOS Y ESTRUCTURA

CORRESPONDIENTE AL TRIMESTRE 2 (ABRIL-JUNIO) DEL AÑO 2020

FORM. EP-04																DESTINO DE FONDO: TODOS									
CODIGO DEL CAPITULO: 7001																ESTADO: TODOS									
DENOMINACION: AYUNTAMIENTO DEL DISTRITO NACIONAL																									
DESTINO DE FONDO	Estructura				CODIGO SNIP	Clasificador de Gasto						FUNCION	FUENTE FINANCIAMIENTO	FUENTE ESPECIFICA	ORGANISMO FINANCIADOR	Presupuesto				Devengado					
	Partida no Asignada a Programa	PROGRAMA	PROYECTO	ACTIVIDAD/OBRA		TIPO	OBJETO	CUENTA	SUBCUENTA	Auxiliar	DENOMINACION DEL GASTO					Original	Modificaciones Anteriores	Modificación Trimestral	Vigente	Acumulado Anterior	Trimestre	A la fecha	% Devengado a la fecha	Balance Disponible Trimestral	% Balance Disponible
1	2	3	4	5	6	7	8	9	10	11	12	13	14	15	16	17	18	19	20= 17 + ó - 18 + 19	21	22	23	24 = 23 / 20	25= 20-23	26 = 25 / 20
11(P)		12	00	0006		2	1	5	1	01	Contribuciones al seguro de salud	1.4.01	20	1955	100	4,328,107.00	0.00	0.00	4,328,107.00	1,308,756.07	1,307,189.74	2,615,945.81	60%	1,712,161.19	31%
11(P)		12	00	0006		2	1	5	2		Contribuciones al seguro de pensiones					4,334,212.00	0.00	0.00	4,334,212.00	1,310,601.96	1,309,033.48	2,619,635.44	60%	1,714,576.56	31%
11(P)		12	00	0006		2	1	5	2	01	Contribuciones al seguro de pensiones	1.4.01	20	1955	100	4,334,212.00	0.00	0.00	4,334,212.00	1,310,601.96	1,309,033.48	2,619,635.44	60%	1,714,576.56	31%
11(P)		12	00	0006		2	1	5	3		Contribuciones al seguro de riesgo laboral					724,189.00	0.00	0.00	724,189.00	218,975.40	218,710.21	437,685.61	60%	286,503.39	31%
11(P)		12	00	0006		2	1	5	3	01	Contribuciones al seguro de riesgo laboral	1.4.01	20	1955	100	724,189.00	0.00	0.00	724,189.00	218,975.40	218,710.21	437,685.61	60%	286,503.39	31%
11(P)		12	00	0007							SUPERVISION Y ADMINISTRACION DE MERCADOS					87,572,079.00	0.00	0.00	87,572,079.00	25,846,858.28	25,645,368.07	51,492,226.35	59%	36,079,852.65	34%
11(P)		12	00	0007												87,572,079.00	0.00	0.00	87,572,079.00	25,846,858.28	25,645,368.07	51,492,226.35	59%	36,079,852.65	34%
11(P)		12	00	0007		2					GASTOS					87,572,079.00	0.00	0.00	87,572,079.00	25,846,858.28	25,645,368.07	51,492,226.35	59%	36,079,852.65	34%
11(P)		12	00	0007		2	1				REMUNERACIONES Y CONTRIBUCIONES					87,572,079.00	0.00	0.00	87,572,079.00	25,846,858.28	25,645,368.07	51,492,226.35	59%	36,079,852.65	34%
11(P)		12	00	0007		2	1	1			REMUNERACIONES					76,585,580.00	0.00	0.00	76,585,580.00	22,407,819.39	22,230,040.81	44,637,860.20	58%	31,947,719.80	31%
11(P)		12	00	0007		2	1	1	1		Remuneraciones al personal fijo					71,591,206.00	0.00	0.00	71,591,206.00	22,407,819.39	22,230,040.81	44,637,860.20	62%	26,953,345.80	31%
11(P)		12	00	0007		2	1	1	1	01	Sueldos fijos	3.2.02	20	1955	100	71,591,206.00	0.00	0.00	71,591,206.00	22,407,819.39	22,230,040.81	44,637,860.20	62%	26,953,345.80	31%
11(P)		12	00	0007		2	1	1	4		Sueldo anual no.13					4,994,374.00	0.00	0.00	4,994,374.00	0.00	0.00	0.00	0%	4,994,374.00	31%
11(P)		12	00	0007		2	1	1	4	01	Sueldo Anual No. 13	3.2.02	20	1955	100	4,994,374.00	0.00	0.00	4,994,374.00	0.00	0.00	0.00	0%	4,994,374.00	31%
11(P)		12	00	0007		2	1	5			CONTRIBUCIONES A LA SEGURIDAD SOCIAL					10,986,499.00	0.00	0.00	10,986,499.00	3,439,038.89	3,415,327.26	6,854,366.15	62%	4,132,132.85	31%
11(P)		12	00	0007		2	1	5	1		Contribuciones al seguro de salud					5,061,796.00	0.00	0.00	5,061,796.00	1,584,459.89	1,573,713.11	3,158,173.00	62%	1,903,623.00	31%
11(P)		12	00	0007		2	1	5	1	01	Contribuciones al seguro de salud	3.2.02	20	1955	100	5,061,796.00	0.00	0.00	5,061,796.00	1,584,459.89	1,573,713.11	3,158,173.00	62%	1,903,623.00	31%
11(P)		12	00	0007		2	1	5	2		Contribuciones al seguro de pensiones					5,068,939.00	0.00	0.00	5,068,939.00	1,586,695.72	1,575,933.79	3,162,629.51	62%	1,906,309.49	31%
11(P)		12	00	0007		2	1	5	2	01	Contribuciones al seguro de pensiones	3.2.02	20	1955	100	5,068,939.00	0.00	0.00	5,068,939.00	1,586,695.72	1,575,933.79	3,162,629.51	62%	1,906,309.49	31%
11(P)		12	00	0007		2	1	5	3		Contribuciones al seguro de riesgo laboral					855,764.00	0.00	0.00	855,764.00	267,883.28	265,680.36	533,563.64	62%	322,200.36	31%
11(P)		12	00	0007		2	1	5	3	01	Contribuciones al seguro de riesgo laboral	3.2.02	20	1955	100	855,764.00	0.00	0.00	855,764.00	267,883.28	265,680.36	533,563.64	62%	322,200.36	31%
11(P)		13									SANEAMIENTO AMBIENTAL Y FORESTA					55,505,562.00	0.00	0.00	55,505,562.00	13,602,818.83	14,090,809.50	27,693,628.33	50%	27,811,933.67	34%
11(P)		13	00								N/A					55,505,562.00	0.00	0.00	55,505,562.00	13,602,818.83	14,090,809.50	27,693,628.33	50%	27,811,933.67	34%
11(P)		13	00	0001							PRESERVACIÓN DEL MEDIO AMBIENTE Y CONTROL ECOLÓGICO					55,505,562.00	0.00	0.00	55,505,562.00	13,602,818.83	14,090,809.50	27,693,628.33	50%	27,811,933.67	34%

ELABORADOR POR

REVISADO POR

AUTORIZADO POR

MINISTERIO DE HACIENDA

CENTRALIZACIÓN DE LA INFORMACIÓN FINANCIERA DEL ESTADO

EJECUCIÓN DE LOS GASTOS Y APLICACIONES FINANCIERAS POR DESTINO DE FONDOS Y ESTRUCTURA

CORRESPONDIENTE AL TRIMESTRE 2 (ABRIL-JUNIO) DEL AÑO 2020

FORM. EP-04																DESTINO DE FONDO: TODOS									
CODIGO DEL CAPITULO: 7001																ESTADO: TODOS									
DENOMINACION: AYUNTAMIENTO DEL DISTRITO NACIONAL																									
DESTINO DE FONDO	Estructura				CODIGO SNP	Clasificador de Gasto						FUNCION	FUENTE FINANCIAMIENTO	FUENTE ESPECIFICA	ORGANISMO FINANCIADOR	Presupuesto				Devengado					
	Partida no Asignada a Programa	PROGRAMA	PROYECTO	ACTIVIDAD/OBRA		TIPO	OBJETO	CUENTA	SUBCUENTA	Auxiliar	DENOMINACION DEL GASTO					Original	Modificaciones Anteriores	Modificación Trimestral	Vigente	Acumulado Anterior	Trimestre	A la fecha	% Devengado a la fecha	Balance Disponible Trimestral	% Balance Disponible
1	2	3	4	5	6	7	8	9	10	11	12	13	14	15	16	17	18	19	20= 17 + ó -18 + 19	21	22	23	24 = 23 / 20	25= 20-23	26 = 25 / 20
11(P)		13	00	0001												55,505,562.00	0.00	0.00	55,505,562.00	13,602,818.83	14,090,809.50	27,693,628.33	50%	27,811,933.67	34%
11(P)		13	00	0001		2					<b>GASTOS</b>					55,505,562.00	0.00	0.00	55,505,562.00	13,602,818.83	14,090,809.50	27,693,628.33	50%	27,811,933.67	34%
11(P)		13	00	0001		2	1				<b>REMUNERACIONES Y CONTRIBUCIONES</b>					55,505,562.00	0.00	0.00	55,505,562.00	13,602,818.83	14,090,809.50	27,693,628.33	50%	27,811,933.67	34%
11(P)		13	00	0001		2	1	1			<b>REMUNERACIONES</b>					48,695,781.00	0.00	0.00	48,695,781.00	11,815,180.46	12,254,481.80	24,069,662.26	49%	24,626,118.74	31%
11(P)		13	00	0001		2	1	1	1		<b>Remuneraciones al personal fijo</b>					44,905,844.00	0.00	0.00	44,905,844.00	11,815,180.46	12,254,481.80	24,069,662.26	54%	20,836,181.74	31%
11(P)		13	00	0001		2	1	1	1	01	Sueldos fijos	3.2.04	20	1955	100	44,905,844.00	0.00	0.00	44,905,844.00	11,815,180.46	12,254,481.80	24,069,662.26	54%	20,836,181.74	31%
11(P)		13	00	0001		2	1	1	4		<b>Sueldo anual no.13</b>					3,789,937.00	0.00	0.00	3,789,937.00	0.00	0.00	0.00	0%	3,789,937.00	31%
11(P)		13	00	0001		2	1	1	4	01	Sueldo Anual No. 13	3.2.04	20	1955	100	3,789,937.00	0.00	0.00	3,789,937.00	0.00	0.00	0.00	0%	3,789,937.00	31%
11(P)		13	00	0001		2	1	5			<b>CONTRIBUCIONES A LA SEGURIDAD SOCIAL</b>					6,809,781.00	0.00	0.00	6,809,781.00	1,787,638.37	1,836,327.70	3,623,966.07	53%	3,185,814.93	31%
11(P)		13	00	0001		2	1	5	1		<b>Contribuciones al seguro de salud</b>					3,144,302.00	0.00	0.00	3,144,302.00	825,703.41	848,667.97	1,674,371.38	53%	1,469,930.62	31%
11(P)		13	00	0001		2	1	5	1	01	Contribuciones al seguro de salud	3.2.04	20	1955	100	3,144,302.00	0.00	0.00	3,144,302.00	825,703.41	848,667.97	1,674,371.38	53%	1,469,930.62	31%
11(P)		13	00	0001		2	1	5	2		<b>Contribuciones al seguro de pensiones</b>					3,153,229.00	0.00	0.00	3,153,229.00	828,230.75	851,227.80	1,679,458.55	53%	1,473,770.45	31%
11(P)		13	00	0001		2	1	5	2	01	Contribuciones al seguro de pensiones	3.2.04	20	1955	100	3,153,229.00	0.00	0.00	3,153,229.00	828,230.75	851,227.80	1,679,458.55	53%	1,473,770.45	31%
11(P)		13	00	0001		2	1	5	3		<b>Contribuciones al seguro de riesgo laboral</b>					512,250.00	0.00	0.00	512,250.00	133,704.21	136,431.93	270,136.14	53%	242,113.86	31%
11(P)		13	00	0001		2	1	5	3	01	Contribuciones al seguro de riesgo laboral	3.2.04	20	1955	100	512,250.00	0.00	0.00	512,250.00	133,704.21	136,431.93	270,136.14	53%	242,113.86	31%
11(P)		14									<b>GESTIÓN Y ADMINISTRACIÓN DE SERVICIOS SOCIALES</b>					56,842,788.00	0.00	0.00	56,842,788.00	20,839,166.58	20,893,556.78	41,732,723.36	73%	15,110,064.64	34%
11(P)		14	00								<b>N/A</b>					56,842,788.00	0.00	0.00	56,842,788.00	20,839,166.58	20,893,556.78	41,732,723.36	73%	15,110,064.64	34%
11(P)		14	00	0001							<b>ASISTENCIA SOCIAL</b>					50,625,003.00	0.00	0.00	50,625,003.00	19,032,159.18	19,207,708.88	38,239,868.06	76%	12,385,134.94	34%
11(P)		14	00	0001												50,625,003.00	0.00	0.00	50,625,003.00	19,032,159.18	19,207,708.88	38,239,868.06	76%	12,385,134.94	34%
11(P)		14	00	0001		2					<b>GASTOS</b>					50,625,003.00	0.00	0.00	50,625,003.00	19,032,159.18	19,207,708.88	38,239,868.06	76%	12,385,134.94	34%
11(P)		14	00	0001		2	1				<b>REMUNERACIONES Y CONTRIBUCIONES</b>					50,625,003.00	0.00	0.00	50,625,003.00	19,032,159.18	19,207,708.88	38,239,868.06	76%	12,385,134.94	34%
11(P)		14	00	0001		2	1	1			<b>REMUNERACIONES</b>					44,353,228.00	0.00	0.00	44,353,228.00	16,512,699.35	16,662,167.79	33,174,867.14	75%	11,178,360.86	31%
11(P)		14	00	0001		2	1	1	1		<b>Remuneraciones al personal fijo</b>					41,220,028.00	0.00	0.00	41,220,028.00	16,512,699.35	16,662,167.79	33,174,867.14	80%	8,045,160.86	31%
11(P)		14	00	0001		2	1	1	1	01	Sueldos fijos	4.5.10	20	1955	100	41,220,028.00	0.00	0.00	41,220,028.00	16,512,699.35	16,662,167.79	33,174,867.14	80%	8,045,160.86	31%

ELABORADOR POR

REVISADO POR

AUTORIZADO POR

MINISTERIO DE HACIENDA

CENTRALIZACIÓN DE LA INFORMACIÓN FINANCIERA DEL ESTADO

EJECUCIÓN DE LOS GASTOS Y APLICACIONES FINANCIERAS POR DESTINO DE FONDOS Y ESTRUCTURA

CORRESPONDIENTE AL TRIMESTRE 2 (ABRIL-JUNIO) DEL AÑO 2020

**FORM. EP-04**  
**CODIGO DEL CAPITULO: 7001**  
**DENOMINACION: AYUNTAMIENTO DEL DISTRITO NACIONAL**  
**DESTINO DE FONDO: TODOS**  
**ESTADO: TODOS**

DESTINO DE FONDO	Estructura				CODIGO SNP	Clasificador de Gasto						FUNCION	FUENTE FINANCIAMIENTO	FUENTE ESPECIFICA	ORGANISMO FINANCIADOR	Presupuesto				Devengado						
	Partida no Asignada a Programa	PROGRAMA	PROYECTO	ACTIVIDAD/OBRA		TIPO	OBJETO	CUENTA	SUBCUENTA Auxiliar	DENOMINACION DEL GASTO	Original					Modificaciones Anteriores	Modificación Trimestral	Vigente	Acumulado Anterior	Trimestre	A la fecha	% Devengado a la fecha	Balance Disponible Trimestral	% Balance Disponible		
1	2	3	4	5	6	7	8	9	10	11	12	13	14	15	16	17	18	19	20= 17 + ó -18 + 19	21	22	23	24 = 23 / 20	25= 20-23	26 = 25 / 20	
11(P)		14	00	0001		2	1	1	4		Sueldo anual no.13					3,133,200.00	0.00	0.00	3,133,200.00	0.00	0.00	0.00	0.00	0.00	3,133,200.00	31%
11(P)		14	00	0001		2	1	1	4	01	Sueldo Anual No. 13	4.5.10	20	1955	100	3,133,200.00	0.00	0.00	3,133,200.00	0.00	0.00	0.00	0.00	0.00	3,133,200.00	31%
11(P)		14	00	0001		2	1	5			CONTRIBUCIONES A LA SEGURIDAD SOCIAL					6,271,775.00	0.00	0.00	6,271,775.00	2,519,459.83	2,545,541.09	5,065,000.92	81%	1,206,774.08	31%	
11(P)		14	00	0001		2	1	5	1		Contribuciones al seguro de salud					2,894,462.00	0.00	0.00	2,894,462.00	1,162,242.14	1,174,257.46	2,336,499.60	81%	557,962.40	31%	
11(P)		14	00	0001		2	1	5	1	01	Contribuciones al seguro de salud	4.5.10	20	1955	100	2,894,462.00	0.00	0.00	2,894,462.00	1,162,242.14	1,174,257.46	2,336,499.60	81%	557,962.40	31%	
11(P)		14	00	0001		2	1	5	2		Contribuciones al seguro de pensiones					2,898,545.00	0.00	0.00	2,898,545.00	1,163,881.59	1,175,913.87	2,339,795.46	81%	558,749.54	31%	
11(P)		14	00	0001		2	1	5	2	01	Contribuciones al seguro de pensiones	4.5.10	20	1955	100	2,898,545.00	0.00	0.00	2,898,545.00	1,163,881.59	1,175,913.87	2,339,795.46	81%	558,749.54	31%	
11(P)		14	00	0001		2	1	5	3		Contribuciones al seguro de riesgo laboral					478,768.00	0.00	0.00	478,768.00	193,336.10	195,369.76	388,705.86	81%	90,062.14	31%	
11(P)		14	00	0001		2	1	5	3	01	Contribuciones al seguro de riesgo laboral	4.5.10	20	1955	100	478,768.00	0.00	0.00	478,768.00	193,336.10	195,369.76	388,705.86	81%	90,062.14	31%	
11(P)		14	00	0002							EDUCACION Y FORMACIÓN INTEGRAL					602,135.00	0.00	0.00	602,135.00	207,702.00	207,702.00	415,404.00	69%	186,731.00	34%	
11(P)		14	00	0002							GASTOS					602,135.00	0.00	0.00	602,135.00	207,702.00	207,702.00	415,404.00	69%	186,731.00	34%	
11(P)		14	00	0002		2	1				REMUNERACIONES Y CONTRIBUCIONES					602,135.00	0.00	0.00	602,135.00	207,702.00	207,702.00	415,404.00	69%	186,731.00	34%	
11(P)		14	00	0002		2	1	1			REMUNERACIONES					541,275.00	0.00	0.00	541,275.00	180,000.00	180,000.00	360,000.00	67%	181,275.00	31%	
11(P)		14	00	0002		2	1	1	1		Remuneraciones al personal fijo					395,452.00	0.00	0.00	395,452.00	180,000.00	180,000.00	360,000.00	91%	35,452.00	31%	
11(P)		14	00	0002		2	1	1	1	01	Sueldos fijos	4.4.09	20	1955	100	395,452.00	0.00	0.00	395,452.00	180,000.00	180,000.00	360,000.00	91%	35,452.00	31%	
11(P)		14	00	0002		2	1	1	4		Sueldo anual no.13					145,823.00	0.00	0.00	145,823.00	0.00	0.00	0.00	0%	145,823.00	31%	
11(P)		14	00	0002		2	1	1	4	01	Sueldo Anual No. 13	4.4.09	20	1955	100	145,823.00	0.00	0.00	145,823.00	0.00	0.00	0.00	0%	145,823.00	31%	
11(P)		14	00	0002		2	1	5			CONTRIBUCIONES A LA SEGURIDAD SOCIAL					60,860.00	0.00	0.00	60,860.00	27,702.00	27,702.00	55,404.00	91%	5,456.00	31%	
11(P)		14	00	0002		2	1	5	1		Contribuciones al seguro de salud					28,038.00	0.00	0.00	28,038.00	12,762.00	12,762.00	25,524.00	91%	2,514.00	31%	
11(P)		14	00	0002		2	1	5	1	01	Contribuciones al seguro de salud	4.4.09	20	1955	100	28,038.00	0.00	0.00	28,038.00	12,762.00	12,762.00	25,524.00	91%	2,514.00	31%	
11(P)		14	00	0002		2	1	5	2		Contribuciones al seguro de pensiones					28,077.00	0.00	0.00	28,077.00	12,780.00	12,780.00	25,560.00	91%	2,517.00	31%	
11(P)		14	00	0002		2	1	5	2	01	Contribuciones al seguro de pensiones	4.4.09	20	1955	100	28,077.00	0.00	0.00	28,077.00	12,780.00	12,780.00	25,560.00	91%	2,517.00	31%	
11(P)		14	00	0002		2	1	5	3		Contribuciones al seguro de riesgo laboral					4,745.00	0.00	0.00	4,745.00	2,160.00	2,160.00	4,320.00	91%	425.00	31%	

ELABORADOR POR

REVISADO POR

AUTORIZADO POR

MINISTERIO DE HACIENDA

CENTRALIZACIÓN DE LA INFORMACIÓN FINANCIERA DEL ESTADO

EJECUCIÓN DE LOS GASTOS Y APLICACIONES FINANCIERAS POR DESTINO DE FONDOS Y ESTRUCTURA

CORRESPONDIENTE AL TRIMESTRE 2 (ABRIL-JUNIO) DEL AÑO 2020

FORM. EP-04																DESTINO DE FONDO: TODOS									
CODIGO DEL CAPITULO: 7001																ESTADO: TODOS									
DENOMINACION: AYUNTAMIENTO DEL DISTRITO NACIONAL																									
DESTINO DE FONDO	Estructura				CODIGO SNP	Clasificador de Gasto						FUNCION	FUENTE FINANCIAMIENTO	FUENTE ESPECIFICA	ORGANISMO FINANCIADOR	Presupuesto				Devengado					
	Partida no Asignada a Programa	PROGRAMA	PROYECTO	ACTIVIDAD/OBRA		TIPO	OBJETO	CUENTA	SUBCUENTA Auxiliar	DENOMINACION DEL GASTO	Original					Modificaciones Anteriores	Modificación Trimestral	Vigente	Acumulado Anterior	Trimestre	A la fecha	% Devengado a la fecha	Balance Disponible Trimestral	% Balance Disponible	
1	2	3	4	5	6	7	8	9	10	11	12	13	14	15	16	17	18	19	20= 17 + ó -18 + 19	21	22	23	24 = 23 / 20	25= 20-23	26 = 25 / 20
11(P)		14	00	0002		2	1	5	3	01	Contribuciones al seguro de riesgo laboral	4.4.09	20	1955	100	4,745.00	0.00	0.00	4,745.00	2,160.00	2,160.00	4,320.00	91%	425.00	31%
11(P)		14	00	0003							PRESTACIONES DE SALUD Y ASISTENCIA PRIMARIA					5,187,543.00	0.00	0.00	5,187,543.00	1,408,911.90	1,408,911.90	2,817,823.80	54%	2,369,719.20	34%
11(P)		14	00	0003							GASTOS					5,187,543.00	0.00	0.00	5,187,543.00	1,408,911.90	1,408,911.90	2,817,823.80	54%	2,369,719.20	34%
11(P)		14	00	0003		2	1				REMUNERACIONES Y CONTRIBUCIONES					5,187,543.00	0.00	0.00	5,187,543.00	1,408,911.90	1,408,911.90	2,817,823.80	54%	2,369,719.20	34%
11(P)		14	00	0003		2	1	1			REMUNERACIONES					5,187,543.00	0.00	0.00	5,187,543.00	1,408,911.90	1,408,911.90	2,817,823.80	54%	2,369,719.20	34%
11(P)		14	00	0003		2	1	1	1		Remuneraciones al personal fijo					4,568,292.00	0.00	0.00	4,568,292.00	1,221,000.00	1,221,000.00	2,442,000.00	53%	2,126,292.00	31%
11(P)		14	00	0003		2	1	1	1	01	Sueldos fijos	4.2.03	20	1955	100	4,023,722.00	0.00	0.00	4,023,722.00	1,221,000.00	1,221,000.00	2,442,000.00	61%	1,581,722.00	31%
11(P)		14	00	0003		2	1	1	4		Sueldo anual no.13					544,570.00	0.00	0.00	544,570.00	0.00	0.00	0.00	0%	544,570.00	31%
11(P)		14	00	0003		2	1	1	4	01	Sueldo Anual No. 13	4.2.03	20	1955	100	544,570.00	0.00	0.00	544,570.00	0.00	0.00	0.00	0%	544,570.00	31%
11(P)		14	00	0003		2	1	5			CONTRIBUCIONES A LA SEGURIDAD SOCIAL					619,251.00	0.00	0.00	619,251.00	187,911.90	187,911.90	375,823.80	61%	243,427.20	31%
11(P)		14	00	0003		2	1	5	1		Contribuciones al seguro de salud					285,282.00	0.00	0.00	285,282.00	86,568.90	86,568.90	173,137.80	61%	112,144.20	31%
11(P)		14	00	0003		2	1	5	1	01	Contribuciones al seguro de salud	4.2.03	20	1955	100	285,282.00	0.00	0.00	285,282.00	86,568.90	86,568.90	173,137.80	61%	112,144.20	31%
11(P)		14	00	0003		2	1	5	2		Contribuciones al seguro de pensiones					285,684.00	0.00	0.00	285,684.00	86,691.00	86,691.00	173,382.00	61%	112,302.00	31%
11(P)		14	00	0003		2	1	5	2	01	Contribuciones al seguro de pensiones	4.2.03	20	1955	100	285,684.00	0.00	0.00	285,684.00	86,691.00	86,691.00	173,382.00	61%	112,302.00	31%
11(P)		14	00	0003		2	1	5	3		Contribuciones al seguro de riesgo laboral					48,285.00	0.00	0.00	48,285.00	14,652.00	14,652.00	29,304.00	61%	18,981.00	31%
11(P)		14	00	0003		2	1	5	3	01	Contribuciones al seguro de riesgo laboral	4.2.03	20	1955	100	48,285.00	0.00	0.00	48,285.00	14,652.00	14,652.00	29,304.00	61%	18,981.00	31%
11(P)		14	00	0004							FORTEALECIMIENTO DE LA EQUIDAD DE GÉNERO					428,107.00	0.00	0.00	428,107.00	190,393.50	69,234.00	259,627.50	61%	168,479.50	34%
11(P)		14	00	0004							GASTOS					428,107.00	0.00	0.00	428,107.00	190,393.50	69,234.00	259,627.50	61%	168,479.50	34%
11(P)		14	00	0004		2	1				REMUNERACIONES Y CONTRIBUCIONES					428,107.00	0.00	0.00	428,107.00	190,393.50	69,234.00	259,627.50	61%	168,479.50	34%
11(P)		14	00	0004		2	1	1			REMUNERACIONES					374,855.00	0.00	0.00	374,855.00	165,000.00	60,000.00	225,000.00	60%	149,855.00	31%
11(P)		14	00	0004		2	1	1	1		Remuneraciones al personal fijo					346,020.00	0.00	0.00	346,020.00	165,000.00	60,000.00	225,000.00	65%	121,020.00	31%
11(P)		14	00	0004		2	1	1	1	01	Sueldos fijos	4.5.08	20	1955	100	346,020.00	0.00	0.00	346,020.00	165,000.00	60,000.00	225,000.00	65%	121,020.00	31%

ELABORADOR POR

REVISADO POR

AUTORIZADO POR

MINISTERIO DE HACIENDA

CENTRALIZACIÓN DE LA INFORMACIÓN FINANCIERA DEL ESTADO

EJECUCIÓN DE LOS GASTOS Y APLICACIONES FINANCIERAS POR DESTINO DE FONDOS Y ESTRUCTURA

CORRESPONDIENTE AL TRIMESTRE 2 (ABRIL-JUNIO) DEL AÑO 2020

FORM. EP-04											DESTINO DE FONDO: TODOS														
CODIGO DEL CAPITULO: 7001											ESTADO: TODOS														
DENOMINACION: AYUNTAMIENTO DEL DISTRITO NACIONAL																									
DESTINO DE FONDO	Estructura				CODIGO SNP	Clasificador de Gasto						FUNCION	FUENTE FINANCIAMIENTO	FUENTE ESPECIFICA	ORGANISMO FINANCIADOR	Presupuesto				Devengado					
	Partida no Asignada a Programa	PROGRAMA	PROYECTO	ACTIVIDAD/OBRA		TIPO	OBJETO	CUENTA	SUBCUENTA Auxiliar	DENOMINACION DEL GASTO	Original					Modificaciones Anteriores	Modificación Trimestral	Vigente	Acumulado Anterior	Trimestre	A la fecha	% Devengado a la fecha	Balance Disponible Trimestral	% Balance Disponible	
1	2	3	4	5	6	7	8	9	10	11	12	13	14	15	16	17	18	19	20= 17 + ó -18 + 19	21	22	23	24 = 23 / 20	25= 20-23	26 = 25 / 20
11(P)		14	00	0004		2	1	1	4		Sueldo anual no.13					28,835.00	0.00	0.00	28,835.00	0.00	0.00	0.00		28,835.00	31%
11(P)		14	00	0004		2	1	1	4	01	Sueldo Anual No. 13	4.5.08	20	1955	100	28,835.00	0.00	0.00	28,835.00	0.00	0.00	0.00		28,835.00	31%
11(P)		14	00	0004		2	1	5			CONTRIBUCIONES A LA SEGURIDAD SOCIAL					53,252.00	0.00	0.00	53,252.00	25,393.50	9,234.00	34,627.50	65%	18,624.50	31%
11(P)		14	00	0004		2	1	5	1		Contribuciones al seguro de salud					24,533.00	0.00	0.00	24,533.00	11,698.50	4,254.00	15,952.50	65%	8,580.50	31%
11(P)		14	00	0004		2	1	5	1	01	Contribuciones al seguro de salud	4.5.08	20	1955	100	24,533.00	0.00	0.00	24,533.00	11,698.50	4,254.00	15,952.50	65%	8,580.50	31%
11(P)		14	00	0004		2	1	5	2		Contribuciones al seguro de pensiones					24,567.00	0.00	0.00	24,567.00	11,715.00	4,260.00	15,975.00	65%	8,592.00	31%
11(P)		14	00	0004		2	1	5	2	01	Contribuciones al seguro de pensiones	4.5.08	20	1955	100	24,567.00	0.00	0.00	24,567.00	11,715.00	4,260.00	15,975.00	65%	8,592.00	31%
11(P)		14	00	0004		2	1	5	3		Contribuciones al seguro de riesgo laboral					4,152.00	0.00	0.00	4,152.00	1,980.00	720.00	2,700.00	65%	1,452.00	31%
11(P)		14	00	0004		2	1	5	3	01	Contribuciones al seguro de riesgo laboral	4.5.08	20	1955	100	4,152.00	0.00	0.00	4,152.00	1,980.00	720.00	2,700.00	65%	1,452.00	31%
11(P)		15									FOMENTO DE LA CULTURA, DEPORTE Y RECREACIÓN					33,605,250.00	0.00	0.00	33,605,250.00	9,732,205.16	10,366,334.50	20,098,539.66	60%	13,506,710.34	34%
11(P)		15	00								N/A					33,605,250.00	0.00	0.00	33,605,250.00	9,732,205.16	10,366,334.50	20,098,539.66	60%	13,506,710.34	34%
11(P)		15	00	0001							FOMENTO DE LA CULTURA Y EL ARTE					33,605,250.00	0.00	0.00	33,605,250.00	9,732,205.16	10,366,334.50	20,098,539.66	60%	13,506,710.34	34%
11(P)		15	00	0001							GASTOS					33,605,250.00	0.00	0.00	33,605,250.00	9,732,205.16	10,366,334.50	20,098,539.66	60%	13,506,710.34	34%
11(P)		15	00	0001		2	1				REMUNERACIONES Y CONTRIBUCIONES					33,605,250.00	0.00	0.00	33,605,250.00	9,732,205.16	10,366,334.50	20,098,539.66	60%	13,506,710.34	34%
11(P)		15	00	0001		2	1	1			REMUNERACIONES					29,466,214.00	0.00	0.00	29,466,214.00	8,444,074.47	9,001,368.75	17,445,443.22	59%	12,020,770.78	31%
11(P)		15	00	0001		2	1	1	1		Remuneraciones al personal fijo					27,149,514.00	0.00	0.00	27,149,514.00	8,444,074.47	9,001,368.75	17,445,443.22	64%	9,704,070.78	31%
11(P)		15	00	0001		2	1	1	1	01	Sueldos fijos	4.3.03	20	1955	100	27,149,514.00	0.00	0.00	27,149,514.00	8,444,074.47	9,001,368.75	17,445,443.22	64%	9,704,070.78	31%
11(P)		15	00	0001		2	1	1	4		Sueldo anual no.13					2,316,700.00	0.00	0.00	2,316,700.00	0.00	0.00	0.00		2,316,700.00	31%
11(P)		15	00	0001		2	1	1	4	01	Sueldo Anual No. 13	4.3.03	20	1955	100	2,316,700.00	0.00	0.00	2,316,700.00	0.00	0.00	0.00		2,316,700.00	31%
11(P)		15	00	0001		2	1	5			CONTRIBUCIONES A LA SEGURIDAD SOCIAL					4,139,036.00	0.00	0.00	4,139,036.00	1,288,130.69	1,364,965.75	2,653,096.44	64%	1,485,939.56	31%
11(P)		15	00	0001		2	1	5	1		Contribuciones al seguro de salud					1,914,386.00	0.00	0.00	1,914,386.00	595,494.12	631,709.43	1,227,203.55	64%	687,182.45	31%
11(P)		15	00	0001		2	1	5	1	01	Contribuciones al seguro de salud	4.3.03	20	1955	100	1,914,386.00	0.00	0.00	1,914,386.00	595,494.12	631,709.43	1,227,203.55	64%	687,182.45	31%
11(P)		15	00	0001		2	1	5	2		Contribuciones al seguro de pensiones					1,917,089.00	0.00	0.00	1,917,089.00	596,334.87	632,601.27	1,228,936.14	64%	688,152.86	31%

ELABORADOR POR

REVISADO POR

AUTORIZADO POR

MINISTERIO DE HACIENDA

CENTRALIZACIÓN DE LA INFORMACIÓN FINANCIERA DEL ESTADO

EJECUCIÓN DE LOS GASTOS Y APLICACIONES FINANCIERAS POR DESTINO DE FONDOS Y ESTRUCTURA

CORRESPONDIENTE AL TRIMESTRE 2 (ABRIL-JUNIO) DEL AÑO 2020

FORM. EP-04																DESTINO DE FONDO: TODOS									
CODIGO DEL CAPITULO: 7001																ESTADO: TODOS									
DENOMINACION: AYUNTAMIENTO DEL DISTRITO NACIONAL																									
DESTINO DE FONDO	Estructura				CODIGO SNP	Clasificador de Gasto						FUNCION	FUENTE FINANCIAMIENTO	FUENTE ESPECIFICA	ORGANISMO FINANCIADOR	Presupuesto				Devengado					
	Partida no Asignada a Programa	PROGRAMA	PROYECTO	ACTIVIDAD/OBRA		TIPO	OBJETO	CUENTA	SUBCUENTA	Auxiliar	DENOMINACION DEL GASTO					Original	Modificaciones Anteriores	Modificación Trimestral	Vigente	Acumulado Anterior	Trimestre	A la fecha	% Devengado a la fecha	Balance Disponible Trimestral	% Balance Disponible
1	2	3	4	5	6	7	8	9	10	11	12	13	14	15	16	17	18	19	20= 17 + ó -18 + 19	21	22	23	24 = 23 / 20	25= 20-23	26 = 25 / 20
11(P)		15	00	0001		2	1	5	2	01	Contribuciones al seguro de pensiones	4.3.03	20	1955	100	1,917,089.00	0.00	0.00	1,917,089.00	596,334.87	632,601.27	1,228,936.14	64%	688,152.86	31%
11(P)		15	00	0001		2	1	5	3		Contribuciones al seguro de riesgo laboral					307,561.00	0.00	0.00	307,561.00	96,301.70	100,655.05	196,956.75	64%	110,604.25	31%
11(P)		15	00	0001		2	1	5	3	01	Contribuciones al seguro de riesgo laboral	4.3.03	20	1955	100	307,561.00	0.00	0.00	307,561.00	96,301.70	100,655.05	196,956.75	64%	110,604.25	31%
11(P)		16									PROMOCIÓN Y PARTICIPACIÓN COMUNITARIA					56,094,775.00	0.00	0.00	56,094,775.00	19,518,978.26	17,432,117.94	36,951,096.20	66%	19,143,678.80	34%
11(P)		16	00								N/A					56,094,775.00	0.00	0.00	56,094,775.00	19,518,978.26	17,432,117.94	36,951,096.20	66%	19,143,678.80	34%
11(P)		16	00	0001							FOMENTO, COORDINACIÓN Y REGISTRO DE LAS ORG. CIUDADANA					56,094,775.00	0.00	0.00	56,094,775.00	19,518,978.26	17,432,117.94	36,951,096.20	66%	19,143,678.80	34%
11(P)		16	00	0001							GASTOS					56,094,775.00	0.00	0.00	56,094,775.00	19,518,978.26	17,432,117.94	36,951,096.20	66%	19,143,678.80	34%
11(P)		16	00	0001		2					REMUNERACIONES Y CONTRIBUCIONES					56,094,775.00	0.00	0.00	56,094,775.00	19,518,978.26	17,432,117.94	36,951,096.20	66%	19,143,678.80	34%
11(P)		16	00	0001		2	1				REMUNERACIONES					48,886,935.00	-1,170,457.00	0.00	47,716,478.00	15,714,575.46	15,107,787.95	30,822,363.41	65%	16,894,114.59	31%
11(P)		16	00	0001		2	1	1			Remuneraciones al personal fijo					45,254,783.00	0.00	0.00	45,254,783.00	15,714,575.46	15,107,787.95	30,822,363.41	68%	14,432,419.59	31%
11(P)		16	00	0001		2	1	1	01		Sueldos fijos	4.1.02	20	1955	100	45,254,783.00	0.00	0.00	45,254,783.00	15,714,575.46	15,107,787.95	30,822,363.41	68%	14,432,419.59	31%
11(P)		16	00	0001		2	1	1	4		Sueldo anual no.13					3,632,152.00	-1,170,457.00	0.00	2,461,695.00	0.00	0.00	0.00	0%	2,461,695.00	31%
11(P)		16	00	0001		2	1	1	4	01	Sueldo Anual No. 13	4.1.02	20	1955	100	3,632,152.00	-1,170,457.00	0.00	2,461,695.00	0.00	0.00	0.00	0%	2,461,695.00	31%
11(P)		16	00	0001		2	1	2			SOBRESUELDOS					329,543.00	1,170,457.00	0.00	1,500,000.00	1,413,700.00	0.00	1,413,700.00	94%	86,300.00	31%
11(P)		16	00	0001		2	1	2	2		Compensación					329,543.00	1,170,457.00	0.00	1,500,000.00	1,413,700.00	0.00	1,413,700.00	94%	86,300.00	31%
11(P)		16	00	0001		2	1	2	2	02	Compensación por horas extraordinarias	4.1.02	20	1955	100	329,543.00	1,170,457.00	0.00	1,500,000.00	1,413,700.00	0.00	1,413,700.00	94%	86,300.00	31%
11(P)		16	00	0001		2	1	5			CONTRIBUCIONES A LA SEGURIDAD SOCIAL					6,878,297.00	0.00	0.00	6,878,297.00	2,390,702.80	2,324,329.99	4,715,032.79	69%	2,163,264.21	31%
11(P)		16	00	0001		2	1	5	1		Contribuciones al seguro de salud					3,173,517.00	0.00	0.00	3,173,517.00	1,102,815.18	1,071,142.18	2,173,957.36	69%	999,559.64	31%
11(P)		16	00	0001		2	1	5	1	01	Contribuciones al seguro de salud	4.1.02	20	1955	100	3,173,517.00	0.00	0.00	3,173,517.00	1,102,815.18	1,071,142.18	2,173,957.36	69%	999,559.64	31%
11(P)		16	00	0001		2	1	5	2		Contribuciones al seguro de pensiones					3,177,993.00	0.00	0.00	3,177,993.00	1,104,370.59	1,072,652.93	2,177,023.52	69%	1,000,969.48	31%
11(P)		16	00	0001		2	1	5	2	01	Contribuciones al seguro de pensiones	4.1.02	20	1955	100	3,177,993.00	0.00	0.00	3,177,993.00	1,104,370.59	1,072,652.93	2,177,023.52	69%	1,000,969.48	31%
11(P)		16	00	0001		2	1	5	3		Contribuciones al seguro de riesgo laboral					526,787.00	0.00	0.00	526,787.00	183,517.03	180,534.88	364,051.91	69%	162,735.09	31%
11(P)		16	00	0001		2	1	5	3	01	Contribuciones al seguro de riesgo laboral	4.1.02	20	1955	100	526,787.00	0.00	0.00	526,787.00	183,517.03	180,534.88	364,051.91	69%	162,735.09	31%

ELABORADOR POR

REVISADO POR

AUTORIZADO POR

MINISTERIO DE HACIENDA

CENTRALIZACIÓN DE LA INFORMACIÓN FINANCIERA DEL ESTADO

EJECUCIÓN DE LOS GASTOS Y APLICACIONES FINANCIERAS POR DESTINO DE FONDOS Y ESTRUCTURA

CORRESPONDIENTE AL TRIMESTRE 2 (ABRIL-JUNIO) DEL AÑO 2020

FORM. EP-04											DESTINO DE FONDO: TODOS														
CODIGO DEL CAPITULO: 7001											ESTADO: TODOS														
DENOMINACION: AYUNTAMIENTO DEL DISTRITO NACIONAL																									
DESTINO DE FONDO	Estructura				CODIGO SNP	Clasificador de Gasto						FUNCION	FUENTE FINANCIAMIENTO	FUENTE ESPECIFICA	ORGANISMO FINANCIADOR	Presupuesto				Devengado					
	Partida no Asignada a Programa	PROGRAMA	PROYECTO	ACTIVIDAD/OBRA		TIPO	OBJETO	CUENTA	SUBCUENTA Auxiliar	DENOMINACION DEL GASTO	Original					Modificaciones Anteriores	Modificación Trimestral	Vigente	Acumulado Anterior	Trimestre	A la fecha	% Devengado a la fecha	Balance Disponible Trimestral	% Balance Disponible	
1	2	3	4	5	6	7	8	9	10	11	12	13	14	15	16	17	18	19	20= 17 + ó -18 + 19	21	22	23	24 = 23 / 20	25= 20-23	26 = 25 / 20
12(S)											SERVICIO					973,995,552.00	0.00	372,784.92	974,368,336.92	498,301,388.44	306,651,258.32	804,952,646.76	83%	169,415,690.16	17%
12(S)	01										NORMAS, POLÍTICAS Y ADMINISTRACIÓN MUNICIPAL					200,836,614.00	0.00	0.00	200,836,614.00	77,896,959.43	73,428,768.87	151,325,728.30	75%	49,510,885.70	2%
12(S)	01		00								N/A					200,836,614.00	0.00	0.00	200,836,614.00	77,896,959.43	73,428,768.87	151,325,728.30	75%	49,510,885.70	2%
12(S)	01		00	0001							NORMAS Y SEGUIMIENTOS					16,986,666.00	0.00	0.00	16,986,666.00	2,581,794.82	3,464,193.41	6,045,988.23	36%	10,940,677.77	2%
12(S)	01		00	0001												16,986,666.00	0.00	0.00	16,986,666.00	2,581,794.82	3,464,193.41	6,045,988.23	36%	10,940,677.77	2%
12(S)	01		00	0001		2					GASTOS					16,986,666.00	0.00	0.00	16,986,666.00	2,581,794.82	3,464,193.41	6,045,988.23	36%	10,940,677.77	2%
12(S)	01		00	0001		2	2				CONTRATACIÓN DE SERVICIOS					9,198,054.00	0.00	0.00	9,198,054.00	642,202.33	1,463,361.38	2,105,563.71	23%	7,092,490.29	2%
12(S)	01		00	0001		2	2	1			SERVICIOS BÁSICOS					1,419,453.00	0.00	618,887.70	2,038,340.70	582,562.33	1,455,778.37	2,038,340.70	100%	0.00	2%
12(S)	01		00	0001		2	2	1	3		Teléfono local					1,419,453.00	0.00	618,887.70	2,038,340.70	582,562.33	1,455,778.37	2,038,340.70	100%	0.00	2%
12(S)	01		00	0001		2	2	1	3	01	Teléfono local	1.1.01	30	9998	102	1,419,453.00	0.00	618,887.70	2,038,340.70	582,562.33	1,455,778.37	2,038,340.70	100%	0.00	2%
12(S)	01		00	0001		2	2	2			PUBLICIDAD, IMPRESIÓN Y ENCUADERNACIÓN					236,575.00	0.00	0.00	236,575.00	0.00	0.00	0.00	0%	236,575.00	2%
12(S)	01		00	0001		2	2	2	1		Publicidad y propaganda					236,575.00	0.00	0.00	236,575.00	0.00	0.00	0.00	0%	236,575.00	2%
12(S)	01		00	0001		2	2	2	1	01	Publicidad y propaganda	1.1.01	30	9998	102	236,575.00	0.00	0.00	236,575.00	0.00	0.00	0.00	0%	236,575.00	2%
12(S)	01		00	0001		2	2	3			VIÁTICOS					1,419,453.00	0.00	0.00	1,419,453.00	0.00	0.00	0.00	0%	1,419,453.00	2%
12(S)	01		00	0001		2	2	3	2		Viáticos fuera del país					1,419,453.00	0.00	0.00	1,419,453.00	0.00	0.00	0.00	0%	1,419,453.00	2%
12(S)	01		00	0001		2	2	3	2	01	Viaticos fuera del pais	1.1.01	30	9998	102	1,419,453.00	0.00	0.00	1,419,453.00	0.00	0.00	0.00	0%	1,419,453.00	2%
12(S)	01		00	0001		2	2	4			TRANSPORTE Y ALMACENAJE					946,302.00	0.00	0.00	946,302.00	3,000.00	6,000.00	9,000.00	1%	937,302.00	2%
12(S)	01		00	0001		2	2	4	1		Pasajes y gastos de transporte					946,302.00	0.00	0.00	946,302.00	3,000.00	6,000.00	9,000.00	1%	937,302.00	2%
12(S)	01		00	0001		2	2	4	1	01	Pasajes y gastos de transporte	1.1.01	30	9998	102	946,302.00	0.00	0.00	946,302.00	3,000.00	6,000.00	9,000.00	1%	937,302.00	2%
12(S)	01		00	0001		2	2	5			ALQUILERES Y RENTAS					73,338.00	0.00	0.00	73,338.00	0.00	0.00	0.00	0%	73,338.00	2%
12(S)	01		00	0001		2	2	5	8		Otros alquileres					73,338.00	0.00	0.00	73,338.00	0.00	0.00	0.00	0%	73,338.00	2%
12(S)	01		00	0001		2	2	5	8	01	Otros alquileres	1.1.01	30	9998	102	73,338.00	0.00	0.00	73,338.00	0.00	0.00	0.00	0%	73,338.00	2%
12(S)	01		00	0001		2	2	7			SERVICIOS DE CONSERVACIÓN, REPARACIONES MENORES E INSTALACIONES TEMPORALES					406,910.00	0.00	0.00	406,910.00	0.00	0.00	0.00	0%	406,910.00	2%
12(S)	01		00	0001		2	2	7	1		Contratación de obras menores					56,778.00	0.00	0.00	56,778.00	0.00	0.00	0.00	0%	56,778.00	2%

ELABORADOR POR

REVISADO POR

AUTORIZADO POR

MINISTERIO DE HACIENDA

CENTRALIZACIÓN DE LA INFORMACIÓN FINANCIERA DEL ESTADO

EJECUCIÓN DE LOS GASTOS Y APLICACIONES FINANCIERAS POR DESTINO DE FONDOS Y ESTRUCTURA

CORRESPONDIENTE AL TRIMESTRE 2 (ABRIL-JUNIO) DEL AÑO 2020

FORM. EP-04																DESTINO DE FONDO: TODOS									
CODIGO DEL CAPITULO: 7001																ESTADO: TODOS									
DENOMINACION: AYUNTAMIENTO DEL DISTRITO NACIONAL																									
DESTINO DE FONDO	Estructura				CODIGO SNP	Clasificador de Gasto						FUNCION	FUENTE FINANCIAMIENTO	FUENTE ESPECIFICA	ORGANISMO FINANCIADOR	Presupuesto				Devengado					
	Partida no Asignada a Programa	PROGRAMA	PROYECTO	ACTIVIDAD/OBRA		TIPO	OBJETO	CUENTA	SUBCUENTA	Auxiliar	DENOMINACION DEL GASTO					Original	Modificaciones Anteriores	Modificación Trimestral	Vigente	Acumulado Anterior	Trimestre	A la fecha	% Devengado a la fecha	Balance Disponible Trimestral	% Balance Disponible
1	2	3	4	5	6	7	8	9	10	11	12	13	14	15	16	17	18	19	20= 17 + ó -18 + 19	21	22	23	24 = 23 / 20	25= 20-23	26 = 25 / 20
12(S)	01		00	0001		2	2	7	1	02	Servicios especiales de mantenimiento y reparación	1.1.01	30	9998	102	56,778.00	0.00	0.00	56,778.00	0.00	0.00	0.00	0%	56,778.00	2%
12(S)	01		00	0001		2	2	7	2		<b>Mantenimiento y reparación de maquinarias y equipos</b>					350,132.00	0.00	0.00	350,132.00	0.00	0.00	0.00	0%	350,132.00	2%
12(S)	01		00	0001		2	2	7	2	01	Mantenimiento y reparación de muebles y equipos de oficina	1.1.01	30	9998	102	335,937.00	0.00	0.00	335,937.00	0.00	0.00	0.00	0%	335,937.00	2%
12(S)	01		00	0001		2	2	7	2	06	Mantenimiento y reparación de equipos de transporte, tracción y elevación	1.1.01	30	9998	102	14,195.00	0.00	0.00	14,195.00	0.00	0.00	0.00	0%	14,195.00	2%
12(S)	01		00	0001		2	2	8			<b>OTROS SERVICIOS NO INCLUIDOS EN CONCEPTOS ANTERIORES</b>					4,696,023.00	0.00	-618,887.70	4,077,135.30	56,640.00	1,583.01	58,223.01	1%	4,018,912.29	2%
12(S)	01		00	0001		2	2	8	4		<b>Servicios funerarios y gastos conexos</b>					3,312,056.00	0.00	-618,887.70	2,693,168.30	0.00	0.00	0.00	0%	2,693,168.30	2%
12(S)	01		00	0001		2	2	8	4	01	Servicios funerarios y gastos conexos	1.1.01	30	9998	102	3,312,056.00	0.00	-618,887.70	2,693,168.30	0.00	0.00	0.00	0%	2,693,168.30	2%
12(S)	01		00	0001		2	2	8	5		<b>Fumigación, lavandería, limpieza e higiene</b>					59,144.00	0.00	0.00	59,144.00	0.00	1,583.01	1,583.01	3%	57,560.99	2%
12(S)	01		00	0001		2	2	8	5	03	Limpieza e higiene	1.1.01	30	9998	102	59,144.00	0.00	0.00	59,144.00	0.00	1,583.01	1,583.01	3%	57,560.99	2%
12(S)	01		00	0001		2	2	8	6		<b>Servicio de organización de eventos, festividades y actividades de entretenimiento</b>					473,151.00	0.00	0.00	473,151.00	0.00	0.00	0.00	0%	473,151.00	2%
12(S)	01		00	0001		2	2	8	6	01	Eventos generales	1.1.01	30	9998	102	473,151.00	0.00	0.00	473,151.00	0.00	0.00	0.00	0%	473,151.00	2%
12(S)	01		00	0001		2	2	8	7		<b>Servicios Técnicos y Profesionales</b>					851,672.00	0.00	0.00	851,672.00	56,640.00	0.00	56,640.00	7%	795,032.00	2%
12(S)	01		00	0001		2	2	8	7	04	Servicios de capacitación	1.1.01	30	9998	102	473,151.00	0.00	0.00	473,151.00	0.00	0.00	0.00	0%	473,151.00	2%
12(S)	01		00	0001		2	2	8	7	06	Otros servicios técnicos profesionales	1.1.01	30	9998	102	378,521.00	0.00	0.00	378,521.00	56,640.00	0.00	56,640.00	15%	321,881.00	2%
12(S)	01		00	0001		2	3				<b>MATERIALES Y SUMINISTROS</b>					7,788,612.00	0.00	0.00	7,788,612.00	1,939,592.49	2,000,832.03	3,940,424.52	51%	3,848,187.48	2%
12(S)	01		00	0001		2	3	1			<b>ALIMENTOS Y PRODUCTOS AGROFORESTALES</b>					1,421,965.00	0.00	0.00	1,421,965.00	58,827.26	30,369.71	89,196.97	6%	1,332,768.03	2%
12(S)	01		00	0001		2	3	1	1		<b>Alimentos y bebidas para personas</b>					1,419,453.00	0.00	0.00	1,419,453.00	58,827.26	30,369.71	89,196.97	6%	1,330,256.03	2%
12(S)	01		00	0001		2	3	1	1	01	Alimentos y bebidas para personas	1.1.01	30	9998	102	1,419,453.00	0.00	0.00	1,419,453.00	58,827.26	30,369.71	89,196.97	6%	1,330,256.03	2%
12(S)	01		00	0001		2	3	1	4		<b>Madera, corcho y sus manufacturas</b>					2,512.00	0.00	0.00	2,512.00	0.00	0.00	0.00	0%	2,512.00	2%
12(S)	01		00	0001		2	3	1	4	01	Madera, corcho y sus manufacturas	1.1.01	30	9998	102	2,512.00	0.00	0.00	2,512.00	0.00	0.00	0.00	0%	2,512.00	2%
12(S)	01		00	0001		2	3	2			<b>TEXTILES Y VESTUARIOS</b>					95,285.00	0.00	0.00	95,285.00	0.00	0.00	0.00	0%	95,285.00	2%
12(S)	01		00	0001		2	3	2	1		<b>Hilados, fibras y telas</b>					95,285.00	0.00	0.00	95,285.00	0.00	0.00	0.00	0%	95,285.00	2%
12(S)	01		00	0001		2	3	2	1	01	Hilados, fibras y telas	1.1.01	30	9998	102	95,285.00	0.00	0.00	95,285.00	0.00	0.00	0.00	0%	95,285.00	2%
12(S)	01		00	0001		2	3	3			<b>PRODUCTOS DE PAPEL, CARTÓN E IMPRESOS</b>					165,604.00	0.00	0.00	165,604.00	4,216.44	66,652.30	70,868.74	43%	94,735.26	2%

ELABORADOR POR

REVISADO POR

AUTORIZADO POR



MINISTERIO DE HACIENDA

CENTRALIZACIÓN DE LA INFORMACIÓN FINANCIERA DEL ESTADO

EJECUCIÓN DE LOS GASTOS Y APLICACIONES FINANCIERAS POR DESTINO DE FONDOS Y ESTRUCTURA

CORRESPONDIENTE AL TRIMESTRE 2 (ABRIL-JUNIO) DEL AÑO 2020

FORM. EP-04																DESTINO DE FONDO: TODOS									
CODIGO DEL CAPITULO: 7001																ESTADO: TODOS									
DENOMINACION: AYUNTAMIENTO DEL DISTRITO NACIONAL																									
DESTINO DE FONDO	Estructura				CODIGO SNP	Clasificador de Gasto						FUNCION	FUENTE FINANCIAMIENTO	FUENTE ESPECIFICA	ORGANISMO FINANCIADOR	Presupuesto				Devengado					
	Partida no Asignada a Programa	PROGRAMA	PROYECTO	ACTIVIDAD/OBRA		TIPO	OBJETO	CUENTA	SUBCUENTA Auxiliar	DENOMINACION DEL GASTO	Original					Modificaciones Anteriores	Modificación Trimestral	Vigente	Acumulado Anterior	Trimestre	A la fecha	% Devengado a la fecha	Balance Disponible Trimestral	% Balance Disponible	
1	2	3	4	5	6	7	8	9	10	11	12	13	14	15	16	17	18	19	20= 17 + ó -18 + 19	21	22	23	24 = 23 / 20	25= 20-23	26 = 25 / 20
12(S)	01		00	0001		2	3	3	1		Papel de escritorio					23,658.00	0.00	0.00	23,658.00	2,782.44	3,835.00	6,617.44	28%	17,040.56	2%
12(S)	01		00	0001		2	3	3	1	01	Papel de escritorio	1.1.01	30	9998	102	23,658.00	0.00	0.00	23,658.00	2,782.44	3,835.00	6,617.44	28%	17,040.56	2%
12(S)	01		00	0001		2	3	3	2		Productos de papel y cartón					70,973.00	0.00	0.00	70,973.00	1,434.00	3,451.50	4,885.50	7%	66,087.50	2%
12(S)	01		00	0001		2	3	3	2	01	Productos de papel y cartón	1.1.01	30	9998	102	70,973.00	0.00	0.00	70,973.00	1,434.00	3,451.50	4,885.50	7%	66,087.50	2%
12(S)	01		00	0001		2	3	3	3		Productos de artes gráficas					70,973.00	0.00	0.00	70,973.00	0.00	59,365.80	59,365.80	84%	11,607.20	2%
12(S)	01		00	0001		2	3	3	3	01	Productos de artes gráficas	1.1.01	30	9998	102	70,973.00	0.00	0.00	70,973.00	0.00	59,365.80	59,365.80	84%	11,607.20	2%
12(S)	01		00	0001		2	3	5			PRODUCTOS DE CUERO, CAUCHO Y PLASTICO					23,658.00	0.00	0.00	23,658.00	3,334.99	0.00	3,334.99	14%	20,323.01	2%
12(S)	01		00	0001		2	3	5	5		Artículos de plástico					23,658.00	0.00	0.00	23,658.00	3,334.99	0.00	3,334.99	14%	20,323.01	2%
12(S)	01		00	0001		2	3	5	5	01	Artículos de plástico	1.1.01	30	9998	102	23,658.00	0.00	0.00	23,658.00	3,334.99	0.00	3,334.99	14%	20,323.01	2%
12(S)	01		00	0001		2	3	6			PRODUCTOS DE MINERALES, METÁLICOS Y NO METÁLICOS					46,369.00	0.00	0.00	46,369.00	0.00	0.00	0.00	0%	46,369.00	2%
12(S)	01		00	0001		2	3	6	3		Productos metálicos y sus derivados					46,369.00	0.00	0.00	46,369.00	0.00	0.00	0.00	0%	46,369.00	2%
12(S)	01		00	0001		2	3	6	3	03	Estructuras metálicas acabadas	1.1.01	30	9998	102	46,369.00	0.00	0.00	46,369.00	0.00	0.00	0.00	0%	46,369.00	2%
12(S)	01		00	0001		2	3	7			COMBUSTIBLES, LUBRICANTES, PRODUCTOS QUIMICOS Y CONEXOS					5,464,893.00	0.00	0.00	5,464,893.00	1,854,874.00	1,890,776.00	3,745,650.00	69%	1,719,243.00	2%
12(S)	01		00	0001		2	3	7	1		Combustibles y lubricantes					5,464,893.00	0.00	0.00	5,464,893.00	1,854,874.00	1,890,776.00	3,745,650.00	69%	1,719,243.00	2%
12(S)	01		00	0001		2	3	7	1	01	Gasolina	1.1.01	30	9998	102	5,346,605.00	0.00	0.00	5,346,605.00	1,843,954.00	1,856,000.00	3,699,954.00	69%	1,646,651.00	2%
12(S)	01		00	0001		2	3	7	1	04	Gas GLP	1.1.01	30	9998	102	118,288.00	0.00	0.00	118,288.00	10,920.00	34,776.00	45,696.00	39%	72,592.00	2%
12(S)	01		00	0001		2	3	9			PRODUCTOS Y ÚTILES VARIOS					570,838.00	0.00	0.00	570,838.00	18,339.80	13,034.02	31,373.82	5%	539,464.18	2%
12(S)	01		00	0001		2	3	9	1		Material para limpieza					21,983.00	0.00	0.00	21,983.00	4,052.00	0.00	4,052.00	18%	17,931.00	2%
12(S)	01		00	0001		2	3	9	1	01	Material para limpieza	1.1.01	30	9998	102	21,983.00	0.00	0.00	21,983.00	4,052.00	0.00	4,052.00	18%	17,931.00	2%
12(S)	01		00	0001		2	3	9	2		Útiles de escritorio, oficina, informática, escolares y de enseñanza					47,315.00	0.00	0.00	47,315.00	0.00	900.00	900.00	2%	46,415.00	2%
12(S)	01		00	0001		2	3	9	2	01	Útiles de escritorio, oficina e informática	1.1.01	30	9998	102	47,315.00	0.00	0.00	47,315.00	0.00	900.00	900.00	2%	46,415.00	2%
12(S)	01		00	0001		2	3	9	5		Útiles de cocina y comedor					28,389.00	0.00	0.00	28,389.00	0.00	259.00	259.00	1%	28,130.00	2%
12(S)	01		00	0001		2	3	9	5	01	Útiles de cocina y comedor	1.1.01	30	9998	102	28,389.00	0.00	0.00	28,389.00	0.00	259.00	259.00	1%	28,130.00	2%
12(S)	01		00	0001		2	3	9	9		Productos y útiles varios no identificados precedentemente (n.i.p.)					473,151.00	0.00	0.00	473,151.00	14,287.80	11,875.02	26,162.82	6%	446,988.18	2%

ELABORADOR POR

REVISADO POR

AUTORIZADO POR

**MINISTERIO DE HACIENDA**

**CENTRALIZACIÓN DE LA INFORMACIÓN FINANCIERA DEL ESTADO**

**EJECUCIÓN DE LOS GASTOS Y APLICACIONES FINANCIERAS POR DESTINO DE FONDOS Y ESTRUCTURA**

**CORRESPONDIENTE AL TRIMESTRE 2 (ABRIL-JUNIO) DEL AÑO 2020**

ReporteFormularioEP-04.jrxml

20/7/2020 1:19 PM

Pagina : 20 de 146

40200374896-CIFE

FORM. EP-04																DESTINO DE FONDO: TODOS									
CODIGO DEL CAPITULO: 7001																ESTADO: TODOS									
DENOMINACION: AYUNTAMIENTO DEL DISTRITO NACIONAL																									
DESTINO DE FONDO	Estructura				CODIGO SNP	Clasificador de Gasto						FUNCION	FUENTE FINANCIAMIENTO	FUENTE ESPECIFICA	ORGANISMO FINANCIADOR	Presupuesto				Devengado					
	Partida no Asignada a Programa	PROGRAMA	PROYECTO	ACTIVIDAD/OBRA		TIPO	OBJETO	CUENTA	SUBCUENTA Auxiliar	DENOMINACION DEL GASTO	Original					Modificaciones Anteriores	Modificación Trimestral	Vigente	Acumulado Anterior	Trimestre	A la fecha	% Devengado a la fecha	Balance Disponible Trimestral	% Balance Disponible	
1	2	3	4	5	6	7	8	9	10	11	12	13	14	15	16	17	18	19	20= 17 + ó - 18 + 19	21	22	23	24 = 23 / 20	25= 20-23	26 = 25 / 20
12(S)	01		00	0001		2	3	9	9	01	Productos y Utiles Varios n.i.p	1.1.01	30	9998	102	473,151.00	0.00	0.00	473,151.00	14,287.80	11,875.02	26,162.82	6%	446,988.18	2%
12(S)	01		00	0003							ADMINISTRACIÓN MUNICIPAL					47,723,937.00	142,800.00	-3,382,707.15	44,484,029.85	16,353,171.35	14,882,714.08	31,235,885.43	70%	13,248,144.42	2%
12(S)	01		00	0003							GASTOS					47,723,937.00	142,800.00	-3,382,707.15	44,484,029.85	16,353,171.35	14,882,714.08	31,235,885.43	70%	13,248,144.42	2%
12(S)	01		00	0003		2					CONTRATACIÓN DE SERVICIOS					44,730,142.00	-402957.00	-3,223,594.58	41,103,590.42	15,248,330.95	14,458,234.09	29,706,565.04	72%	11,397,025.38	2%
12(S)	01		00	0003		2	2				PUBLICIDAD, IMPRESIÓN Y ENCUADERNACIÓN					19,245,096.00	0.00	-3,379,982.77	15,865,113.23	5,146,810.35	6,492,171.20	11,638,981.55	73%	4,226,131.68	2%
12(S)	01		00	0003		2	2	2	1		Publicidad y propaganda					18,997,008.00	0.00	-3,382,707.15	15,614,300.85	5,146,810.35	6,492,171.20	11,638,981.55	75%	3,975,319.30	2%
12(S)	01		00	0003		2	2	2	1	01	Publicidad y propaganda	1.1.01	30	9998	102	70,973.00	0.00	0.00	70,973.00	0.00	0.00	0.00	0%	70,973.00	2%
12(S)	01		00	0003		2	2	2	1	01	Publicidad y propaganda	1.1.01	30	9996	102	18,926,035.00	0.00	-3,382,707.15	15,543,327.85	5,146,810.35	6,492,171.20	11,638,981.55	75%	3,904,346.30	2%
12(S)	01		00	0003		2	2	2	2		Impresión y encuadernación					248,088.00	0.00	2,724.38	250,812.38	0.00	0.00	0.00	0%	250,812.38	2%
12(S)	01		00	0003		2	2	2	2	01	Impresión y encuadernación	1.1.01	30	9998	102	248,088.00	0.00	-7,722.89	240,365.11	0.00	0.00	0.00	0%	240,365.11	2%
12(S)	01		00	0003		2	2	2	2	01	Impresión y encuadernación	1.1.01	30	9996	102	0.00	0.00	10,447.27	10,447.27	0.00	0.00	0.00	0%	10,447.27	2%
12(S)	01		00	0003		2	2	3			VIÁTICOS					47,315.00	0.00	0.00	47,315.00	0.00	0.00	0.00	0%	47,315.00	2%
12(S)	01		00	0003		2	2	3	1		Viáticos dentro del país					47,315.00	0.00	0.00	47,315.00	0.00	0.00	0.00	0%	47,315.00	2%
12(S)	01		00	0003		2	2	3	1	01	Viáticos dentro del país	1.1.01	30	9998	102	47,315.00	0.00	0.00	47,315.00	0.00	0.00	0.00	0%	47,315.00	2%
12(S)	01		00	0003		2	2	4			TRANSPORTE Y ALMACENAJE					283,890.00	0.00	-44,098.00	239,792.00	13,510.04	18,680.00	32,190.04	13%	207,601.96	2%
12(S)	01		00	0003		2	2	4	1		Pasajes y gastos de transporte					283,890.00	0.00	-44,098.00	239,792.00	13,510.04	18,680.00	32,190.04	13%	207,601.96	2%
12(S)	01		00	0003		2	2	4	1	01	Pasajes y gastos de transporte	1.1.01	30	9998	102	283,890.00	0.00	-44,098.00	239,792.00	13,510.04	18,680.00	32,190.04	13%	207,601.96	2%
12(S)	01		00	0003		2	2	5			ALQUILERES Y RENTAS					577,244.00	420,771.00	-264,905.99	733,109.01	490,326.60	0.00	490,326.60	67%	242,782.41	2%
12(S)	01		00	0003		2	2	5	4		Alquileres de equipos de transporte, tracción y elevación					141,945.00	153,855.00	0.00	295,800.00	153,000.00	0.00	153,000.00	52%	142,800.00	2%
12(S)	01		00	0003		2	2	5	4	01	Alquileres de equipos de transporte, tracción y elevación	1.1.01	30	9998	102	0.00	142,800.00	0.00	142,800.00	0.00	0.00	0.00	0%	142,800.00	2%
12(S)	01		00	0003		2	2	5	4	01	Alquileres de equipos de transporte, tracción y elevación	1.1.01	30	9996	102	141,945.00	11,055.00	0.00	153,000.00	153,000.00	0.00	153,000.00	100%	0.00	2%
12(S)	01		00	0003		2	2	5	8		Otros alquileres					435,299.00	266,916.00	-264,905.99	437,309.01	337,326.60	0.00	337,326.60	77%	99,982.41	2%
12(S)	01		00	0003		2	2	5	8	01	Otros alquileres	1.1.01	30	9998	102	9,463.00	72,216.00	0.00	81,679.00	78,116.00	0.00	78,116.00	96%	3,563.00	2%

ELABORADOR POR

REVISADO POR

AUTORIZADO POR

**MINISTERIO DE HACIENDA**

**CENTRALIZACIÓN DE LA INFORMACIÓN FINANCIERA DEL ESTADO**

**EJECUCIÓN DE LOS GASTOS Y APLICACIONES FINANCIERAS POR DESTINO DE FONDOS Y ESTRUCTURA**

**CORRESPONDIENTE AL TRIMESTRE 2 (ABRIL-JUNIO) DEL AÑO 2020**

ReporteFormularioEP-04.jrxml

20/7/2020 1:19 PM

Página : 21 de 146

40200374896-CIFE

FORM. EP-04																	DESTINO DE FONDO: TODOS								
CODIGO DEL CAPITULO: 7001																	ESTADO: TODOS								
DENOMINACION: AYUNTAMIENTO DEL DISTRITO NACIONAL																									
DESTINO DE FONDO	Estructura				CODIGO SNP	Clasificador de Gasto						FUNCION	FUENTE FINANCIAMIENTO	FUENTE ESPECIFICA	ORGANISMO FINANCIADOR	Presupuesto				Devengado					
	Partida no Asignada a Programa	PROGRAMA	PROYECTO	ACTIVIDAD/OBRA		TIPO	OBJETO	CUENTA	SUBCUENTA	Auxiliar	DENOMINACION DEL GASTO					Original	Modificaciones Anteriores	Modificación Trimestral	Vigente	Acumulado Anterior	Trimestre	A la fecha	% Devengado a la fecha	Balance Disponible Trimestral	% Balance Disponible
1	2	3	4	5	6	7	8	9	10	11	12	13	14	15	16	17	18	19	20= 17 + ó - 18 + 19	21	22	23	24 = 23 / 20	25= 20-23	26 = 25 / 20
12(S)	01		00	0003		2	2	5	8	01	Otros alquileres	1.1.01	30	9996	102	425,836.00	194,700.00	-264,905.99	355,630.01	259,210.60	0.00	259,210.60	73%	96,419.41	2%
12(S)	01		00	0003		2	2	6			<b>SEGUROS</b>					12,543,237.00	-751,512.00	259,362.59	12,051,087.59	6,067,616.20	5,980,310.98	12,047,927.18	100%	3,160.41	2%
12(S)	01		00	0003		2	2	6	3		<b>Seguros de personas</b>					12,543,237.00	-751,512.00	259,362.59	12,051,087.59	6,067,616.20	5,980,310.98	12,047,927.18	100%	3,160.41	2%
12(S)	01		00	0003		2	2	6	3	01	Seguros de personas	1.1.01	40	9992	103	1,623,052.00	0.00	0.00	1,623,052.00	0.00	1,619,891.59	1,619,891.59	100%	3,160.41	2%
12(S)	01		00	0003		2	2	6	3	01	Seguros de personas	1.1.01	30	9996	102	10,920,185.00	-751,512.00	259,362.59	10,428,035.59	6,067,616.20	4,360,419.39	10,428,035.59	100%	0.00	2%
12(S)	01		00	0003		2	2	7			<b>SERVICIOS DE CONSERVACIÓN, REPARACIONES MENORES E INSTALACIONES TEMPORALES</b>					47,315.00	0.00	0.00	47,315.00	0.00	0.00	0.00	0%	47,315.00	2%
12(S)	01		00	0003		2	2	7	1		<b>Contratación de obras menores</b>					47,315.00	0.00	0.00	47,315.00	0.00	0.00	0.00	0%	47,315.00	2%
12(S)	01		00	0003		2	2	7	1	02	Servicios especiales de mantenimiento y reparación	1.1.01	30	9998	102	47,315.00	0.00	0.00	47,315.00	0.00	0.00	0.00	0%	47,315.00	2%
12(S)	01		00	0003		2	2	8			<b>OTROS SERVICIOS NO INCLUIDOS EN CONCEPTOS ANTERIORES</b>					11,986,045.00	-72216.00	206,029.59	12,119,858.59	3,530,067.76	1,967,071.91	5,497,139.67	45%	6,622,718.92	2%
12(S)	01		00	0003		2	2	8	1		<b>Gastos judiciales</b>					2,365,754.00	0.00	-723,551.29	1,642,202.71	0.00	0.00	0.00	0%	1,642,202.71	2%
12(S)	01		00	0003		2	2	8	1	01	Gastos judiciales	1.1.01	30	9998	102	2,365,754.00	0.00	-723,551.29	1,642,202.71	0.00	0.00	0.00	0%	1,642,202.71	2%
12(S)	01		00	0003		2	2	8	6		<b>Servicio de organización de eventos, festividades y actividades de entretenimiento</b>					876,227.00	0.00	0.00	876,227.00	0.00	0.00	0.00	0%	876,227.00	2%
12(S)	01		00	0003		2	2	8	6	01	Eventos generales	1.1.01	30	9998	102	639,652.00	0.00	0.00	639,652.00	0.00	0.00	0.00	0%	639,652.00	2%
12(S)	01		00	0003		2	2	8	6	04	Actuaciones artisticas	1.1.01	30	9998	102	236,575.00	0.00	0.00	236,575.00	0.00	0.00	0.00	0%	236,575.00	2%
12(S)	01		00	0003		2	2	8	7		<b>Servicios Técnicos y Profesionales</b>					8,744,064.00	-72216.00	929,580.88	9,601,428.88	3,530,067.76	1,967,071.91	5,497,139.67	57%	4,104,289.21	2%
12(S)	01		00	0003		2	2	8	7	04	Servicios de capacitación	1.1.01	30	9998	102	38,089.00	0.00	50,411.00	88,500.00	0.00	0.00	0.00	0%	88,500.00	2%
12(S)	01		00	0003		2	2	8	7	05	Servicios de informática y sistemas computarizados	1.1.01	30	9996	102	473,151.00	0.00	0.00	473,151.00	0.00	0.00	0.00	0%	473,151.00	2%
12(S)	01		00	0003		2	2	8	7	06	Otros servicios técnicos profesionales	1.1.01	30	9998	102	7,665,043.00	-72,216.00	839,064.00	8,431,891.00	3,525,067.76	1,967,071.91	5,492,139.67	65%	2,939,751.33	2%
12(S)	01		00	0003		2	2	8	7	06	Otros servicios técnicos profesionales	1.1.01	30	9996	102	567,781.00	0.00	40,105.88	607,886.88	5,000.00	0.00	5,000.00	1%	602,886.88	2%
12(S)	01		00	0003		2	3				<b>MATERIALES Y SUMINISTROS</b>					2,993,795.00	545,757.00	-159,112.57	3,380,439.43	1,104,840.40	424,479.99	1,529,320.39	45%	1,851,119.04	2%
12(S)	01		00	0003		2	3	1			<b>ALIMENTOS Y PRODUCTOS AGROFORESTALES</b>					513,453.00	740,457.00	5,543.40	1,259,453.40	1,022,073.62	55,213.13	1,077,286.75	86%	182,166.65	2%
12(S)	01		00	0003		2	3	1	1		<b>Alimentos y bebidas para personas</b>					513,453.00	740,457.00	5,543.40	1,259,453.40	1,022,073.62	55,213.13	1,077,286.75	86%	182,166.65	2%
12(S)	01		00	0003		2	3	1	1	01	Alimentos y bebidas para personas	1.1.01	30	9998	102	23,658.00	0.00	0.00	23,658.00	0.00	0.00	0.00	0%	23,658.00	2%
12(S)	01		00	0003		2	3	1	1	01	Alimentos y bebidas para personas	1.1.01	30	9996	102	489,795.00	740,457.00	5,543.40	1,235,795.40	1,022,073.62	55,213.13	1,077,286.75	87%	158,508.65	2%

ELABORADOR POR

REVISADO POR

AUTORIZADO POR

MINISTERIO DE HACIENDA

CENTRALIZACIÓN DE LA INFORMACIÓN FINANCIERA DEL ESTADO

EJECUCIÓN DE LOS GASTOS Y APLICACIONES FINANCIERAS POR DESTINO DE FONDOS Y ESTRUCTURA

CORRESPONDIENTE AL TRIMESTRE 2 (ABRIL-JUNIO) DEL AÑO 2020

FORM. EP-04											DESTINO DE FONDO:			TODOS											
CODIGO DEL CAPITULO: 7001											ESTADO:			TODOS											
DENOMINACION: AYUNTAMIENTO DEL DISTRITO NACIONAL																									
DESTINO DE FONDO	Estructura				CODIGO SNP	Clasificador de Gasto						Presupuesto				Devengado									
	Partida no Asignada a Programa	PROGRAMA	PROYECTO	ACTIVIDAD/OBRA		TIPO	OBJETO	CUENTA	SUBCUENTA Auxiliar	DENOMINACION DEL GASTO	FUNCION	FUENTE FINANCIAMIENTO	FUENTE ESPECIFICA	ORGANISMO FINANCIADOR	Original	Modificaciones Anteriores	Modificación Trimestral	Vigente	Acumulado Anterior	Trimestre	A la fecha	% Devengado a la fecha	Balance Disponible Trimestral	% Balance Disponible	
1	2	3	4	5	6	7	8	9	10	11	12	13	14	15	16	17	18	19	20= 17 + ó -18 + 19	21	22	23	24 = 23 / 20	25= 20-23	26 = 25 / 20
12(S)	01		00	0003		2	3	2			TEXTILES Y VESTUARIOS					47,315.00	0.00	0.00	47,315.00	0.00	0.00	0.00	0%	47,315.00	2%
12(S)	01		00	0003		2	3	2	2		Acabados textiles					47,315.00	0.00	0.00	47,315.00	0.00	0.00	0.00	0%	47,315.00	2%
12(S)	01		00	0003		2	3	2	2	01	Acabados textiles	1.1.01	30	9996	102	47,315.00	0.00	0.00	47,315.00	0.00	0.00	0.00	0%	47,315.00	2%
12(S)	01		00	0003		2	3	3			PRODUCTOS DE PAPEL, CARTON E IMPRESOS					1,395,795.00	-194,700.00	-116,781.91	1,084,313.09	21,871.63	5,994.40	27,866.03	3%	1,056,447.06	2%
12(S)	01		00	0003		2	3	3	1		Papel de escritorio					47,315.00	0.00	0.00	47,315.00	305.70	100.00	405.70	1%	46,909.30	2%
12(S)	01		00	0003		2	3	3	1	01	Papel de escritorio	1.1.01	30	9998	102	47,315.00	0.00	0.00	47,315.00	305.70	100.00	405.70	1%	46,909.30	2%
12(S)	01		00	0003		2	3	3	2		Productos de papel y cartón					70,973.00	0.00	97,894.29	168,867.29	6,065.93	5,894.40	11,960.33	7%	156,906.96	2%
12(S)	01		00	0003		2	3	3	2	01	Productos de papel y cartón	1.1.01	30	9998	102	70,973.00	0.00	97,894.29	168,867.29	6,065.93	5,894.40	11,960.33	7%	156,906.96	2%
12(S)	01		00	0003		2	3	3	3		Productos de artes gráficas					1,182,877.00	-194,700.00	-214,676.20	773,500.80	0.00	0.00	0.00	0%	773,500.80	2%
12(S)	01		00	0003		2	3	3	3	01	Productos de artes gráficas	1.1.01	30	9996	102	1,182,877.00	-194,700.00	-214,676.20	773,500.80	0.00	0.00	0.00	0%	773,500.80	2%
12(S)	01		00	0003		2	3	3	4		Libros, revistas y periódicos					94,630.00	0.00	0.00	94,630.00	15,500.00	0.00	15,500.00	16%	79,130.00	2%
12(S)	01		00	0003		2	3	3	4	01	Libros, revistas y periódicos	1.1.01	30	9996	102	94,630.00	0.00	0.00	94,630.00	15,500.00	0.00	15,500.00	16%	79,130.00	2%
12(S)	01		00	0003		2	3	5			PRODUCTOS DE CUERO, CAUCHO Y PLASTICO					50,707.00	0.00	-47,315.00	3,392.00	0.00	2,255.00	2,255.00	66%	1,137.00	2%
12(S)	01		00	0003		2	3	5	5		Artículos de plástico					50,707.00	0.00	-47,315.00	3,392.00	0.00	2,255.00	2,255.00	66%	1,137.00	2%
12(S)	01		00	0003		2	3	5	5	01	Artículos de plástico	1.1.01	30	9998	102	50,707.00	0.00	-47,315.00	3,392.00	0.00	2,255.00	2,255.00	66%	1,137.00	2%
12(S)	01		00	0003		2	3	6			PRODUCTOS DE MINERALES, METÁLICOS Y NO METÁLICOS					144,312.00	0.00	-116,883.00	27,429.00	0.00	50.00	50.00	0%	27,379.00	2%
12(S)	01		00	0003		2	3	6	2		Productos de vidrio, loza y porcelana					21,292.00	0.00	-21,292.00	0.00	0.00	0.00	0.00	0%	0.00	2%
12(S)	01		00	0003		2	3	6	2	01	Productos de vidrio	1.1.01	30	9996	102	21,292.00	0.00	-21,292.00	0.00	0.00	0.00	0.00	0%	0.00	2%
12(S)	01		00	0003		2	3	6	3		Productos metálicos y sus derivados					123,020.00	0.00	-95,591.00	27,429.00	0.00	50.00	50.00	0%	27,379.00	2%
12(S)	01		00	0003		2	3	6	3	03	Estructuras metálicas acabadas	1.1.01	30	9998	102	94,630.00	0.00	-94,630.00	0.00	0.00	0.00	0.00	0%	0.00	2%
12(S)	01		00	0003		2	3	6	3	03	Estructuras metálicas acabadas	1.1.01	30	9996	102	23,658.00	0.00	0.00	23,658.00	0.00	50.00	50.00	0%	23,608.00	2%
12(S)	01		00	0003		2	3	6	3	06	Accesorios de metal	1.1.01	30	9996	102	4,732.00	0.00	-961.00	3,771.00	0.00	0.00	0.00	0%	3,771.00	2%
12(S)	01		00	0003		2	3	9			PRODUCTOS Y ÚTILES VARIOS					842,213.00	0.00	116,323.94	958,536.94	60,895.15	360,967.46	421,862.61	44%	536,674.33	2%
12(S)	01		00	0003		2	3	9	2		Útiles de escritorio, oficina, informática, escolares y de enseñanza					75,705.00	30,031.00	0.00	105,736.00	1,619.18	36,523.78	38,142.96	36%	67,593.04	2%

ELABORADOR POR

REVISADO POR

AUTORIZADO POR

MINISTERIO DE HACIENDA

CENTRALIZACIÓN DE LA INFORMACIÓN FINANCIERA DEL ESTADO

EJECUCIÓN DE LOS GASTOS Y APLICACIONES FINANCIERAS POR DESTINO DE FONDOS Y ESTRUCTURA

CORRESPONDIENTE AL TRIMESTRE 2 (ABRIL-JUNIO) DEL AÑO 2020

FORM. EP-04																DESTINO DE FONDO:				TODOS					
CODIGO DEL CAPITULO: 7001																ESTADO:				TODOS					
DENOMINACION: AYUNTAMIENTO DEL DISTRITO NACIONAL																									
DESTINO DE FONDO	Estructura				CODIGO SNP	Clasificador de Gasto						FUNCION	FUENTE FINANCIAMIENTO	FUENTE ESPECIFICA	ORGANISMO FINANCIADOR	Presupuesto				Devengado					
	Partida no asignada a Programa	PROGRAMA	PROYECTO	ACTIVIDAD/OBRA		TIPO	OBJETO	CUENTA	SUBCUENTA	Auxiliar	DENOMINACION DEL GASTO					Original	Modificaciones Anteriores	Modificación Trimestral	Vigente	Acumulado Anterior	Trimestre	A la fecha	% Devengado a la fecha	Balance Disponible Trimestral	% Balance Disponible
1	2	3	4	5	6	7	8	9	10	11	12	13	14	15	16	17	18	19	20= 17 + ó -18 + 19	21	22	23	24 = 23 / 20	25= 20-23	26 = 25 / 20
12(S)	01		00	0003		2	3	9	2	01	Útiles de escritorio, oficina e informática	1.1.01	30	9998	102	75,705.00	0.00	0.00	75,705.00	1,619.18	6,492.78	8,111.96	11%	67,593.04	2%
12(S)	01		00	0003		2	3	9	2	01	Útiles de escritorio, oficina e informática	1.1.01	30	9996	102	0.00	30,031.00	0.00	30,031.00	0.00	30,031.00	30,031.00	100%	0.00	2%
12(S)	01		00	0003		2	3	9	5		Útiles de cocina y comedor					2,366.00	0.00	0.00	2,366.00	0.00	0.00	0.00	0%	2,366.00	2%
12(S)	01		00	0003		2	3	9	5	01	Útiles de cocina y comedor	1.1.01	30	9998	102	2,366.00	0.00	0.00	2,366.00	0.00	0.00	0.00	0%	2,366.00	2%
12(S)	01		00	0003		2	3	9	6		Productos eléctricos y afines					85,168.00	0.00	-38,887.50	46,280.50	0.00	0.00	0.00	0%	46,280.50	2%
12(S)	01		00	0003		2	3	9	6	01	Productos eléctricos y afines	1.1.01	30	9998	102	85,168.00	0.00	-38,887.50	46,280.50	0.00	0.00	0.00	0%	46,280.50	2%
12(S)	01		00	0003		2	3	9	8		Repuestos y accesorios menores					4,732.00	0.00	0.00	4,732.00	0.00	0.00	0.00	0%	4,732.00	2%
12(S)	01		00	0003		2	3	9	8	01	Repuestos	1.1.01	30	9998	102	4,732.00	0.00	0.00	4,732.00	0.00	0.00	0.00	0%	4,732.00	2%
12(S)	01		00	0003		2	3	9	9		Productos y útiles varios no identificados precedentemente (n.i.p.)					674,242.00	-30,031.00	155,211.44	799,422.44	59,275.97	324,443.68	383,719.65	48%	415,702.79	2%
12(S)	01		00	0003		2	3	9	9	01	Productos y Útiles Varios n.i.p	1.1.01	30	9998	102	118,288.00	0.00	-31,164.61	87,123.39	0.00	9,840.89	9,840.89	11%	77,282.50	2%
12(S)	01		00	0003		2	3	9	9	01	Productos y Útiles Varios n.i.p	1.1.01	30	9996	102	555,954.00	-30,031.00	186,376.05	712,299.05	59,275.97	314,602.79	373,878.76	52%	338,420.29	2%
12(S)	01		00	0004							SERVICIOS ADMINISTRATIVOS Y FINANCIEROS					135,076,739.00	-142800.00	3,310,747.91	138,244,686.91	58,646,182.63	54,724,606.85	113,370,789.48	82%	24,873,897.43	2%
12(S)	01		00	0004												135,076,739.00	-142800.00	3,310,747.91	138,244,686.91	58,646,182.63	54,724,606.85	113,370,789.48	82%	24,873,897.43	2%
12(S)	01		00	0004		2					GASTOS					135,076,739.00	-142800.00	3,310,747.91	138,244,686.91	58,646,182.63	54,724,606.85	113,370,789.48	82%	24,873,897.43	2%
12(S)	01		00	0004		2	2				CONTRATACIÓN DE SERVICIOS					115,951,517.00	-216550.00	3,281,660.91	119,016,627.91	54,501,744.64	51,492,221.62	105,993,966.26	89%	13,022,661.65	2%
12(S)	01		00	0004		2	2	1			SERVICIOS BÁSICOS					10,403,900.00	0.00	0.00	10,403,900.00	3,159,317.29	4,973,511.45	8,132,828.74	78%	2,271,071.26	2%
12(S)	01		00	0004		2	2	1	3		Teléfono local					9,362,968.00	0.00	0.00	9,362,968.00	2,750,878.29	4,736,235.45	7,487,113.74	80%	1,875,854.26	2%
12(S)	01		00	0004		2	2	1	3	01	Teléfono local	1.1.02	30	9998	102	9,362,968.00	0.00	0.00	9,362,968.00	2,750,878.29	4,736,235.45	7,487,113.74	80%	1,875,854.26	2%
12(S)	01		00	0004		2	2	1	7		Agua					1,040,932.00	0.00	0.00	1,040,932.00	408,439.00	237,276.00	645,715.00	62%	395,217.00	2%
12(S)	01		00	0004		2	2	1	7	01	Agua	1.1.02	30	9998	102	1,040,932.00	0.00	0.00	1,040,932.00	408,439.00	237,276.00	645,715.00	62%	395,217.00	2%
12(S)	01		00	0004		2	2	2			PUBLICIDAD, IMPRESIÓN Y ENCUADERNACIÓN					676,606.00	74,560.51	169,124.79	920,291.30	646,575.24	122,889.32	769,464.56	84%	150,826.74	2%
12(S)	01		00	0004		2	2	2	2		Impresión y encuadernación					676,606.00	74,560.51	169,124.79	920,291.30	646,575.24	122,889.32	769,464.56	84%	150,826.74	2%
12(S)	01		00	0004		2	2	2	2	01	Impresión y encuadernación	1.1.02	30	9998	102	676,606.00	74,560.51	169,124.79	920,291.30	646,575.24	122,889.32	769,464.56	84%	150,826.74	2%
12(S)	01		00	0004		2	2	3			VIÁTICOS					709,726.00	0.00	-89,563.02	620,162.98	0.00	0.00	0.00	0%	620,162.98	2%

ELABORADOR POR

REVISADO POR

AUTORIZADO POR

MINISTERIO DE HACIENDA

CENTRALIZACIÓN DE LA INFORMACIÓN FINANCIERA DEL ESTADO

EJECUCIÓN DE LOS GASTOS Y APLICACIONES FINANCIERAS POR DESTINO DE FONDOS Y ESTRUCTURA

CORRESPONDIENTE AL TRIMESTRE 2 (ABRIL-JUNIO) DEL AÑO 2020

ReporteFormularioEP-04.jrxm

20/7/2020 1:19 PM

Página : 24 de 146

40200374896-CIFE

FORM. EP-04																DESTINO DE FONDO:				TODOS					
CODIGO DEL CAPITULO: 7001																ESTADO:				TODOS					
DENOMINACION: AYUNTAMIENTO DEL DISTRITO NACIONAL																									
DESTINO DE FONDO	Estructura				CODIGO SNP	Clasificador de Gasto						FUNCION	FUENTE FINANCIAMIENTO	FUENTE ESPECIFICA	ORGANISMO FINANCIADOR	Presupuesto				Devengado					
	Partida no Asignada a Programa	PROGRAMA	PROYECTO	ACTIVIDAD/OBRA		TIPO	OBJETO	CUENTA	SUBCUENTA	Auxiliar	DENOMINACION DEL GASTO					Original	Modificaciones Anteriores	Modificación Trimestral	Vigente	Acumulado Anterior	Trimestre	A la fecha	% Devengado a la fecha	Balance Disponible Trimestral	% Balance Disponible
1	2	3	4	5	6	7	8	9	10	11	12	13	14	15	16	17	18	19	20= 17 + ó -18 + 19	21	22	23	24 = 23 / 20	25= 20-23	26 = 25 / 20
12(S)	01		00	0004		2	2	3	2		Viáticos fuera del país					709,726.00	0.00	-89,563.02	620,162.98	0.00	0.00	0.00	0%	620,162.98	2%
12(S)	01		00	0004		2	2	3	2	01	Viaticos fuera del país	1.1.02	30	9998	102	709,726.00	0.00	-89,563.02	620,162.98	0.00	0.00	0.00	0%	620,162.98	2%
12(S)	01		00	0004		2	2	4			TRANSPORTE Y ALMACENAJE					988,885.00	0.00	0.00	988,885.00	12,806.23	28,250.00	41,056.23	4%	947,828.77	2%
12(S)	01		00	0004		2	2	4	1		Pasajes y gastos de transporte					988,885.00	0.00	0.00	988,885.00	12,806.23	28,250.00	41,056.23	4%	947,828.77	2%
12(S)	01		00	0004		2	2	4	1	01	Pasajes y gastos de transporte	1.1.02	30	9998	102	988,885.00	0.00	0.00	988,885.00	12,806.23	28,250.00	41,056.23	4%	947,828.77	2%
12(S)	01		00	0004		2	2	5			ALQUILERES Y RENTAS					3,493,793.00	0.00	0.00	3,493,793.00	971,002.30	1,563,610.18	2,534,612.48	73%	959,180.52	2%
12(S)	01		00	0004		2	2	5	1		Alquileres y rentas de edificios y locales					3,221,732.00	0.00	0.00	3,221,732.00	966,302.30	1,563,610.18	2,529,912.48	79%	691,819.52	2%
12(S)	01		00	0004		2	2	5	1	01	Alquileres y rentas de edificios y locales	1.1.02	30	9998	102	3,221,732.00	0.00	0.00	3,221,732.00	966,302.30	1,563,610.18	2,529,912.48	79%	691,819.52	2%
12(S)	01		00	0004		2	2	5	4		Alquileres de equipos de transporte, tracción y elevación					141,945.00	0.00	0.00	141,945.00	4,700.00	0.00	4,700.00	3%	137,245.00	2%
12(S)	01		00	0004		2	2	5	4	01	Alquileres de equipos de transporte, tracción y elevación	1.1.02	30	9998	102	141,945.00	0.00	0.00	141,945.00	4,700.00	0.00	4,700.00	3%	137,245.00	2%
12(S)	01		00	0004		2	2	5	8		Otros alquileres					130,116.00	0.00	0.00	130,116.00	0.00	0.00	0.00	0%	130,116.00	2%
12(S)	01		00	0004		2	2	5	8	01	Otros alquileres	1.1.02	30	9998	102	130,116.00	0.00	0.00	130,116.00	0.00	0.00	0.00	0%	130,116.00	2%
12(S)	01		00	0004		2	2	6			SEGUROS					1,797,973.00	0.00	0.00	1,797,973.00	1,035,999.79	0.00	1,035,999.79	58%	761,973.21	2%
12(S)	01		00	0004		2	2	6	2		Seguro de bienes muebles					1,797,973.00	0.00	0.00	1,797,973.00	1,035,999.79	0.00	1,035,999.79	58%	761,973.21	2%
12(S)	01		00	0004		2	2	6	2	01	Seguro de bienes muebles	1.1.02	30	9998	102	1,797,973.00	0.00	0.00	1,797,973.00	1,035,999.79	0.00	1,035,999.79	58%	761,973.21	2%
12(S)	01		00	0004		2	2	7			SERVICIOS DE CONSERVACIÓN, REPARACIONES MENORES E INSTALACIONES TEMPORALES					1,691,514.00	-217360.51	-31,558.10	1,442,595.39	101,056.49	49,825.50	150,881.99	10%	1,291,713.40	2%
12(S)	01		00	0004		2	2	7	1		Contratación de obras menores					1,258,581.00	-217360.51	-31,558.10	1,009,662.39	52,952.32	48,881.50	101,833.82	10%	907,828.57	2%
12(S)	01		00	0004		2	2	7	1	02	Servicios especiales de mantenimiento y reparación	1.1.02	30	9998	102	1,182,877.00	-217,360.51	0.00	965,516.49	52,952.32	48,881.50	101,833.82	11%	863,682.67	2%
12(S)	01		00	0004		2	2	7	1	06	Instalaciones eléctricas	1.1.02	30	9998	102	75,704.00	0.00	-31,558.10	44,145.90	0.00	0.00	0.00	0%	44,145.90	2%
12(S)	01		00	0004		2	2	7	2		Mantenimiento y reparación de maquinarias y equipos					432,933.00	0.00	0.00	432,933.00	48,104.17	944.00	49,048.17	11%	383,884.83	2%
12(S)	01		00	0004		2	2	7	2	01	Mantenimiento y reparación de muebles y equipos de oficina	1.1.02	30	9998	102	118,288.00	0.00	0.00	118,288.00	0.00	0.00	0.00	0%	118,288.00	2%
12(S)	01		00	0004		2	2	7	2	06	Mantenimiento y reparación de equipos de transporte, tracción y elevación	1.1.02	30	9998	102	314,645.00	0.00	0.00	314,645.00	48,104.17	944.00	49,048.17	16%	265,596.83	2%
12(S)	01		00	0004		2	2	8			OTROS SERVICIOS NO INCLUIDOS EN CONCEPTOS ANTERIORES					96,189,120.00	-73750.00	3,233,657.24	99,349,027.24	48,574,987.30	44,754,135.17	93,329,122.47	94%	6,019,904.77	2%
12(S)	01		00	0004		2	2	8	2		Comisiones y gastos bancarios					21,035,289.00	0.00	0.00	21,035,289.00	12,910,434.85	8,124,854.15	21,035,289.00	100%	0.00	2%

ELABORADOR POR

REVISADO POR

AUTORIZADO POR

MINISTERIO DE HACIENDA

CENTRALIZACIÓN DE LA INFORMACIÓN FINANCIERA DEL ESTADO

EJECUCIÓN DE LOS GASTOS Y APLICACIONES FINANCIERAS POR DESTINO DE FONDOS Y ESTRUCTURA

CORRESPONDIENTE AL TRIMESTRE 2 (ABRIL-JUNIO) DEL AÑO 2020

FORM. EP-04																DESTINO DE FONDO: TODOS									
CODIGO DEL CAPITULO: 7001																ESTADO: TODOS									
DENOMINACION: AYUNTAMIENTO DEL DISTRITO NACIONAL																									
DESTINO DE FONDO	Estructura				CODIGO SNP	Clasificador de Gasto						FUNCION	FUENTE FINANCIAMIENTO	FUENTE ESPECIFICA	ORGANISMO FINANCIADOR	Presupuesto				Devengado					
	Partida no Asignada a Programa	PROGRAMA	PROYECTO	ACTIVIDAD/OBRA		TIPO	OBJETO	CUENTA	SUBCUENTA	Auxiliar	DENOMINACION DEL GASTO					Original	Modificaciones Anteriores	Modificación Trimestral	Vigente	Acumulado Anterior	Trimestre	A la fecha	% Devengado a la fecha	Balance Disponible Trimestral	% Balance Disponible
1	2	3	4	5	6	7	8	9	10	11	12	13	14	15	16	17	18	19	20= 17 + ó - 18 + 19	21	22	23	24 = 23 / 20	25= 20-23	26 = 25 / 20
12(S)	01		00	0004		2	2	8	2	01	Comisiones y gastos bancarios	1.1.02	30	9998	102	21,035,289.00	0.00	0.00	21,035,289.00	12,910,434.85	8,124,854.15	21,035,289.00	100%	0.00	2%
12(S)	01		00	0004		2	2	8	5		Fumigación, lavandería, limpieza e higiene					932,107.00	0.00	0.00	932,107.00	2,579.99	131,239.98	133,819.97	14%	798,287.03	2%
12(S)	01		00	0004		2	2	8	5	01	Fumigación	1.1.02	30	9998	102	884,792.00	0.00	0.00	884,792.00	0.00	121,933.34	121,933.34	14%	762,858.66	2%
12(S)	01		00	0004		2	2	8	5	03	Limpieza e higiene	1.1.02	30	9998	102	47,315.00	0.00	0.00	47,315.00	2,579.99	9,306.64	11,886.63	25%	35,428.37	2%
12(S)	01		00	0004		2	2	8	6		Servicio de organización de eventos, festividades y actividades de entretenimiento					52,047.00	0.00	-48,003.67	4,043.33	0.00	0.00	0.00	0%	4,043.33	2%
12(S)	01		00	0004		2	2	8	6	01	Eventos generales	1.1.02	30	9998	102	52,047.00	0.00	-48,003.67	4,043.33	0.00	0.00	0.00	0%	4,043.33	2%
12(S)	01		00	0004		2	2	8	7		Servicios Técnicos y Profesionales					74,161,870.00	-73750.00	3,281,660.91	77,369,780.91	35,661,972.46	36,498,041.04	72,160,013.50	93%	5,209,767.41	2%
12(S)	01		00	0004		2	2	8	7	06	Otros servicios técnicos profesionales	1.1.02	30	9995	102	65,294,821.00	0.00	-29,087.00	65,265,734.00	33,376,507.84	31,889,226.16	65,265,734.00	100%	0.00	2%
12(S)	01		00	0004		2	2	8	7	06	Otros servicios técnicos profesionales	1.1.02	30	9998	102	8,867,049.00	-73,750.00	-71,959.24	8,721,339.76	2,285,464.62	1,226,107.73	3,511,572.35	40%	5,209,767.41	2%
12(S)	01		00	0004		2	2	8	7	06	Otros servicios técnicos profesionales	1.1.02	30	9996	102	0.00	0.00	3,382,707.15	3,382,707.15	0.00	3,382,707.15	3,382,707.15	100%	0.00	2%
12(S)	01		00	0004		2	2	8	8		Impuestos, derechos y tasas					7,807.00	0.00	0.00	7,807.00	0.00	0.00	0.00	0%	7,807.00	2%
12(S)	01		00	0004		2	2	8	8	01	Impuestos	1.1.02	30	9998	102	7,807.00	0.00	0.00	7,807.00	0.00	0.00	0.00	0%	7,807.00	2%
12(S)	01		00	0004		2	3				MATERIALES Y SUMINISTROS					19,125,222.00	73750.00	29,087.00	19,228,059.00	4,144,437.99	3,232,385.23	7,376,823.22	38%	11,851,235.78	2%
12(S)	01		00	0004		2	3	1			ALIMENTOS Y PRODUCTOS AGROFORESTALES					2,488,773.00	0.00	0.00	2,488,773.00	171,541.05	179,260.96	350,802.01	14%	2,137,970.99	2%
12(S)	01		00	0004		2	3	1	1		Alimentos y bebidas para personas					2,176,494.00	0.00	0.00	2,176,494.00	138,599.55	179,260.96	317,860.51	15%	1,858,633.49	2%
12(S)	01		00	0004		2	3	1	1	01	Alimentos y bebidas para personas	1.1.02	30	9998	102	2,176,494.00	0.00	0.00	2,176,494.00	138,599.55	179,260.96	317,860.51	15%	1,858,633.49	2%
12(S)	01		00	0004		2	3	1	3		Productos agroforestales y pecuarios					130,116.00	0.00	0.00	130,116.00	15,520.00	0.00	15,520.00	12%	114,596.00	2%
12(S)	01		00	0004		2	3	1	3	03	Productos forestales	1.1.02	30	9998	102	130,116.00	0.00	0.00	130,116.00	15,520.00	0.00	15,520.00	12%	114,596.00	2%
12(S)	01		00	0004		2	3	1	4		Madera, corcho y sus manufacturas					182,163.00	0.00	0.00	182,163.00	17,421.50	0.00	17,421.50	10%	164,741.50	2%
12(S)	01		00	0004		2	3	1	4	01	Madera, corcho y sus manufacturas	1.1.02	30	9998	102	182,163.00	0.00	0.00	182,163.00	17,421.50	0.00	17,421.50	10%	164,741.50	2%
12(S)	01		00	0004		2	3	2			TEXTILES Y VESTUARIOS					751,128.00	0.00	-10,640.01	740,487.99	1,079.00	4,425.00	5,504.00	1%	734,983.99	2%
12(S)	01		00	0004		2	3	2	1		Hilados, fibras y telas					5,205.00	0.00	0.00	5,205.00	0.00	0.00	0.00	0%	5,205.00	2%
12(S)	01		00	0004		2	3	2	1	01	Hilados, fibras y telas	1.1.02	30	9998	102	5,205.00	0.00	0.00	5,205.00	0.00	0.00	0.00	0%	5,205.00	2%
12(S)	01		00	0004		2	3	2	2		Acabados textiles					335,938.00	0.00	-10,640.01	325,297.99	1,079.00	0.00	1,079.00	0%	324,218.99	2%

ELABORADOR POR

REVISADO POR

AUTORIZADO POR

MINISTERIO DE HACIENDA

CENTRALIZACIÓN DE LA INFORMACIÓN FINANCIERA DEL ESTADO

EJECUCIÓN DE LOS GASTOS Y APLICACIONES FINANCIERAS POR DESTINO DE FONDOS Y ESTRUCTURA

CORRESPONDIENTE AL TRIMESTRE 2 (ABRIL-JUNIO) DEL AÑO 2020

FORM. EP-04																DESTINO DE FONDO: TODOS									
CODIGO DEL CAPITULO: 7001																ESTADO: TODOS									
DENOMINACION: AYUNTAMIENTO DEL DISTRITO NACIONAL																									
DESTINO DE FONDO	Estructura				CODIGO SNP	Clasificador de Gasto					FUNCION	FUENTE FINANCIAMIENTO	FUENTE ESPECIFICA	ORGANISMO FINANCIADOR	Presupuesto				Devengado						
	Partida no Asignada a Programa	PROGRAMA	PROYECTO	ACTIVIDAD/OBRA		TIPO	OBJETO	CUENTA	SUBCUENTA	Auxiliar					DENOMINACION DEL GASTO	Original	Modificaciones Anteriores	Modificación Trimestral	Vigente	Acumulado Anterior	Trimestre	A la fecha	% Devengado a la fecha	Balance Disponible Trimestral	% Balance Disponible
1	2	3	4	5	6	7	8	9	10	11	12	13	14	15	16	17	18	19	20= 17 + 6 -18 + 19	21	22	23	24 = 23 / 20	25= 20-23	26 = 25 / 20
12(S)	01		00	0004		2	3	2	2	01	Acabados textiles	1.1.02	30	9998	102	335,938.00	0.00	-10,640.01	325,297.99	1,079.00	0.00	1,079.00	0%	324,218.99	2%
12(S)	01		00	0004		2	3	2	3		Prendas y accesorios de vestir					338,303.00	0.00	0.00	338,303.00	0.00	4,425.00	4,425.00	1%	333,878.00	2%
12(S)	01		00	0004		2	3	2	3	01	Prendas y accesorios de vestir	1.1.02	30	9998	102	338,303.00	0.00	0.00	338,303.00	0.00	4,425.00	4,425.00	1%	333,878.00	2%
12(S)	01		00	0004		2	3	2	4		Calzados					71,682.00	0.00	0.00	71,682.00	0.00	0.00	0.00	0%	71,682.00	2%
12(S)	01		00	0004		2	3	2	4	01	Calzados	1.1.02	30	9998	102	71,682.00	0.00	0.00	71,682.00	0.00	0.00	0.00	0%	71,682.00	2%
12(S)	01		00	0004		2	3	3			PRODUCTOS DE PAPEL, CARTON E IMPRESOS					1,436,013.00	0.00	0.00	1,436,013.00	149,793.82	200.01	149,993.83	10%	1,286,019.17	2%
12(S)	01		00	0004		2	3	3	1		Papel de escritorio					615,096.00	-323,733.00	0.00	291,363.00	148,149.00	0.00	148,149.00	51%	143,214.00	2%
12(S)	01		00	0004		2	3	3	1	01	Papel de escritorio	1.1.02	30	9998	102	615,096.00	-323,733.00	0.00	291,363.00	148,149.00	0.00	148,149.00	51%	143,214.00	2%
12(S)	01		00	0004		2	3	3	2		Productos de papel y cartón					418,739.00	0.00	0.00	418,739.00	1,644.82	200.01	1,844.83	0%	416,894.17	2%
12(S)	01		00	0004		2	3	3	2	01	Productos de papel y cartón	1.1.02	30	9998	102	418,739.00	0.00	0.00	418,739.00	1,644.82	200.01	1,844.83	0%	416,894.17	2%
12(S)	01		00	0004		2	3	3	3		Productos de artes gráficas					260,233.00	0.00	0.00	260,233.00	0.00	0.00	0.00	0%	260,233.00	2%
12(S)	01		00	0004		2	3	3	3	01	Productos de artes gráficas	1.1.02	30	9998	102	260,233.00	0.00	0.00	260,233.00	0.00	0.00	0.00	0%	260,233.00	2%
12(S)	01		00	0004		2	3	3	6		Especies timbradas y valoradas					141,945.00	323,733.00	0.00	465,678.00	0.00	0.00	0.00	0%	465,678.00	2%
12(S)	01		00	0004		2	3	3	6	01	Especies timbrados y valoradas	1.1.02	30	9998	102	141,945.00	323,733.00	0.00	465,678.00	0.00	0.00	0.00	0%	465,678.00	2%
12(S)	01		00	0004		2	3	4			PRODUCTOS FARMACÉUTICOS					13,012.00	0.00	0.00	13,012.00	0.00	0.00	0.00	0%	13,012.00	2%
12(S)	01		00	0004		2	3	4	1		Productos medicinales para uso humano					13,012.00	0.00	0.00	13,012.00	0.00	0.00	0.00	0%	13,012.00	2%
12(S)	01		00	0004		2	3	4	1	01	Productos medicinales para uso humano	1.1.02	30	9998	102	13,012.00	0.00	0.00	13,012.00	0.00	0.00	0.00	0%	13,012.00	2%
12(S)	01		00	0004		2	3	5			PRODUCTOS DE CUERO, CAUCHO Y PLÁSTICO					442,396.00	73,750.00	9,499.00	525,645.00	42,333.83	120,776.83	163,110.66	31%	362,534.34	2%
12(S)	01		00	0004		2	3	5	4		Artículos de caucho					52,047.00	0.00	0.00	52,047.00	0.00	10,325.00	10,325.00	20%	41,722.00	2%
12(S)	01		00	0004		2	3	5	4	01	Artículos de caucho	1.1.02	30	9998	102	52,047.00	0.00	0.00	52,047.00	0.00	10,325.00	10,325.00	20%	41,722.00	2%
12(S)	01		00	0004		2	3	5	5		Artículos de plástico					390,349.00	73,750.00	9,499.00	473,598.00	42,333.83	110,451.83	152,785.66	32%	320,812.34	2%
12(S)	01		00	0004		2	3	5	5	01	Artículos de plástico	1.1.02	30	9995	102	0.00	0.00	9,499.00	9,499.00	0.00	9,499.00	9,499.00	100%	0.00	2%
12(S)	01		00	0004		2	3	5	5	01	Artículos de plástico	1.1.02	30	9998	102	390,349.00	73,750.00	0.00	464,099.00	42,333.83	100,952.83	143,286.66	31%	320,812.34	2%
12(S)	01		00	0004		2	3	6			PRODUCTOS DE MINERALES, METÁLICOS Y NO METÁLICOS					736,105.00	0.00	14,130.50	750,235.50	75,243.71	56,645.53	131,889.24	18%	618,346.26	2%

ELABORADOR POR

REVISADO POR

AUTORIZADO POR



MINISTERIO DE HACIENDA

CENTRALIZACIÓN DE LA INFORMACIÓN FINANCIERA DEL ESTADO

EJECUCIÓN DE LOS GASTOS Y APLICACIONES FINANCIERAS POR DESTINO DE FONDOS Y ESTRUCTURA

CORRESPONDIENTE AL TRIMESTRE 2 (ABRIL-JUNIO) DEL AÑO 2020

FORM. EP-04																DESTINO DE FONDO: TODOS									
CODIGO DEL CAPITULO: 7001																ESTADO: TODOS									
DENOMINACION: AYUNTAMIENTO DEL DISTRITO NACIONAL																									
DESTINO DE FONDO	Estructura				CODIGO SNP	Clasificador de Gasto						FUNCION	FUENTE FINANCIAMIENTO	FUENTE ESPECIFICA	ORGANISMO FINANCIADOR	Presupuesto				Devengado					
	Partida no Asignada a Programa	PROGRAMA	PROYECTO	ACTIVIDAD/OBRA		TIPO	OBJETO	CUENTA	SUBCUENTA	Auxiliar	DENOMINACION DEL GASTO					Original	Modificaciones Anteriores	Modificación Trimestral	Vigente	Acumulado Anterior	Trimestre	A la fecha	% Devengado a la fecha	Balance Disponible Trimestral	% Balance Disponible
1	2	3	4	5	6	7	8	9	10	11	12	13	14	15	16	17	18	19	20= 17 + ó -18 + 19	21	22	23	24 = 23 / 20	25= 20-23	26 = 25 / 20
12(S)	01		00	0004		2	3	6	1		Productos de cemento, cal, asbesto, yeso y arcilla					41,637.00	0.00	0.00	41,637.00	150.00	0.00	150.00	0%	41,487.00	2%
12(S)	01		00	0004		2	3	6	1	01	Productos de cemento	1.1.02	30	9998	102	15,614.00	0.00	0.00	15,614.00	150.00	0.00	150.00	1%	15,464.00	2%
12(S)	01		00	0004		2	3	6	1	04	Productos de yeso	1.1.02	30	9998	102	26,023.00	0.00	0.00	26,023.00	0.00	0.00	0.00	0%	26,023.00	2%
12(S)	01		00	0004		2	3	6	2		Productos de vidrio, loza y porcelana					54,412.00	0.00	0.00	54,412.00	0.00	0.00	0.00	0%	54,412.00	2%
12(S)	01		00	0004		2	3	6	2	02	Productos de loza	1.1.02	30	9998	102	27,206.00	0.00	0.00	27,206.00	0.00	0.00	0.00	0%	27,206.00	2%
12(S)	01		00	0004		2	3	6	2	03	Productos de porcelana	1.1.02	30	9998	102	27,206.00	0.00	0.00	27,206.00	0.00	0.00	0.00	0%	27,206.00	2%
12(S)	01		00	0004		2	3	6	3		Productos metálicos y sus derivados					634,851.00	0.00	14,130.50	648,981.50	75,093.71	56,645.53	131,739.24	20%	517,242.26	2%
12(S)	01		00	0004		2	3	6	3	03	Estructuras metálicas acabadas	1.1.02	30	9995	102	0.00	0.00	14,130.50	14,130.50	0.00	14,130.50	14,130.50	100%	0.00	2%
12(S)	01		00	0004		2	3	6	3	03	Estructuras metálicas acabadas	1.1.02	30	9998	102	520,466.00	0.00	0.00	520,466.00	67,608.53	42,515.03	110,123.56	21%	410,342.44	2%
12(S)	01		00	0004		2	3	6	3	04	Herramientas menores	1.1.02	30	9998	102	78,070.00	0.00	0.00	78,070.00	7,485.18	0.00	7,485.18	10%	70,584.82	2%
12(S)	01		00	0004		2	3	6	3	05	Productos de hojalata	1.1.02	30	9998	102	10,882.00	0.00	0.00	10,882.00	0.00	0.00	0.00	0%	10,882.00	2%
12(S)	01		00	0004		2	3	6	3	06	Accesorios de metal	1.1.02	30	9996	102	25,433.00	0.00	0.00	25,433.00	0.00	0.00	0.00	0%	25,433.00	2%
12(S)	01		00	0004		2	3	6	4		Minerales					5,205.00	0.00	0.00	5,205.00	0.00	0.00	0.00	0%	5,205.00	2%
12(S)	01		00	0004		2	3	6	4	04	Piedra, arcilla y arena	1.1.02	30	9998	102	5,205.00	0.00	0.00	5,205.00	0.00	0.00	0.00	0%	5,205.00	2%
12(S)	01		00	0004		2	3	7			COMBUSTIBLES, LUBRICANTES, PRODUCTOS QUIMICOS Y CONEXOS					10,970,111.00	0.00	40,000.00	11,010,111.00	3,307,074.80	2,490,330.00	5,797,404.80	53%	5,212,706.20	2%
12(S)	01		00	0004		2	3	7	1		Combustibles y lubricantes					10,627,076.00	0.00	40,000.00	10,667,076.00	3,302,032.80	2,490,330.00	5,792,362.80	54%	4,874,713.20	2%
12(S)	01		00	0004		2	3	7	1	01	Gasolina	1.1.02	30	9995	102	1,500,000.00	0.00	0.00	1,500,000.00	1,481,662.00	0.00	1,481,662.00	99%	18,338.00	2%
12(S)	01		00	0004		2	3	7	1	01	Gasolina	1.1.02	30	9998	102	8,989,863.00	0.00	40,000.00	9,029,863.00	1,751,415.80	2,438,600.00	4,190,015.80	46%	4,839,847.20	2%
12(S)	01		00	0004		2	3	7	1	02	Gasoil	1.1.02	30	9998	102	130,116.00	0.00	0.00	130,116.00	68,275.00	49,075.00	117,350.00	90%	12,766.00	2%
12(S)	01		00	0004		2	3	7	1	05	Aceites y grasas	1.1.02	30	9998	102	7,097.00	0.00	0.00	7,097.00	680.00	2,655.00	3,335.00	47%	3,762.00	2%
12(S)	01		00	0004		2	3	7	2		Productos químicos y conexos					343,035.00	0.00	0.00	343,035.00	5,042.00	0.00	5,042.00	1%	337,993.00	2%
12(S)	01		00	0004		2	3	7	2	05	Insecticidas, fumigantes y otros	1.1.02	30	9998	102	4,732.00	0.00	0.00	4,732.00	570.00	0.00	570.00	12%	4,162.00	2%
12(S)	01		00	0004		2	3	7	2	06	Pinturas, lacas, barnices, diluyentes y absorbentes para pinturas	1.1.02	30	9998	102	338,303.00	0.00	0.00	338,303.00	4,472.00	0.00	4,472.00	1%	333,831.00	2%
12(S)	01		00	0004		2	3	9			PRODUCTOS Y ÚTILES VARIOS					2,287,684.00	0.00	-23,902.49	2,263,781.51	397,371.78	380,746.90	778,118.68	34%	1,485,662.83	2%

ELABORADOR POR

REVISADO POR

AUTORIZADO POR

MINISTERIO DE HACIENDA

CENTRALIZACIÓN DE LA INFORMACIÓN FINANCIERA DEL ESTADO

EJECUCIÓN DE LOS GASTOS Y APLICACIONES FINANCIERAS POR DESTINO DE FONDOS Y ESTRUCTURA

CORRESPONDIENTE AL TRIMESTRE 2 (ABRIL-JUNIO) DEL AÑO 2020

FORM. EP-04		CODIGO DEL CAPITULO: 7001													DESTINO DE FONDO: TODOS										
		DENOMINACION: AYUNTAMIENTO DEL DISTRITO NACIONAL													ESTADO: TODOS										
DESTINO DE FONDO	Estructura				CODIGO SNP	Clasificador de Gasto						FUNCION	FUENTE FINANCIAMIENTO	FUENTE ESPECIFICA	ORGANISMO FINANCIADOR	Presupuesto				Devengado					
	Partida no Asignada a Programa	PROGRAMA	PROYECTO	ACTIVIDAD/OBRA		TIPO	OBJETO	CUENTA	SUBCUENTA	Auxiliar	DENOMINACION DEL GASTO					Original	Modificaciones Anteriores	Modificación Trimestral	Vigente	Acumulado Anterior	Trimestre	A la fecha	% Devengado a la fecha	Balance Disponible Trimestral	% Balance Disponible
1	2	3	4	5	6	7	8	9	10	11	12	13	14	15	16	17	18	19	20= 17 + ó -18 + 19	21	22	23	24 = 23 / 20	25= 20-23	26 = 25 / 20
12(S)	01		00	0004		2	3	9	1		Material para limpieza					473,151.00	0.00	-40,000.00	433,151.00	5,660.30	6,763.25	12,423.55	3%	420,727.45	2%
12(S)	01		00	0004		2	3	9	1	01	Material para limpieza	1.1.02	30	9998	102	473,151.00	0.00	-40,000.00	433,151.00	5,660.30	6,763.25	12,423.55	3%	420,727.45	2%
12(S)	01		00	0004		2	3	9	2		Útiles de escritorio, oficina, informática, escolares y de enseñanza					709,726.00	0.00	0.00	709,726.00	7,161.00	25,577.15	32,738.15	5%	676,987.85	2%
12(S)	01		00	0004		2	3	9	2	01	Útiles de escritorio, oficina e informática	1.1.02	30	9998	102	709,726.00	0.00	0.00	709,726.00	7,161.00	25,577.15	32,738.15	5%	676,987.85	2%
12(S)	01		00	0004		2	3	9	5		Útiles de cocina y comedor					21,292.00	0.00	0.00	21,292.00	3,378.00	683.90	4,061.90	19%	17,230.10	2%
12(S)	01		00	0004		2	3	9	5	01	Útiles de cocina y comedor	1.1.02	30	9998	102	21,292.00	0.00	0.00	21,292.00	3,378.00	683.90	4,061.90	19%	17,230.10	2%
12(S)	01		00	0004		2	3	9	6		Productos eléctricos y afines					520,466.00	-61,252.04	5,457.50	464,671.46	144,946.38	194,666.44	339,612.82	73%	125,058.64	2%
12(S)	01		00	0004		2	3	9	6	01	Productos eléctricos y afines	1.1.02	30	9995	102	0.00	0.00	5,457.50	5,457.50	0.00	5,457.50	5,457.50	100%	0.00	2%
12(S)	01		00	0004		2	3	9	6	01	Productos eléctricos y afines	1.1.02	30	9998	102	520,466.00	-61,252.04	0.00	459,213.96	144,946.38	189,208.94	334,155.32	73%	125,058.64	2%
12(S)	01		00	0004		2	3	9	8		Repuestos y accesorios menores					104,093.00	61,252.04	10,640.01	175,985.05	3,845.00	0.00	3,845.00	2%	172,140.05	2%
12(S)	01		00	0004		2	3	9	8	01	Repuestos	1.1.02	30	9998	102	104,093.00	61,252.04	10,640.01	175,985.05	3,845.00	0.00	3,845.00	2%	172,140.05	2%
12(S)	01		00	0004		2	3	9	9		Productos y útiles varios no identificados precedentemente (n.i.p.)					458,956.00	0.00	0.00	458,956.00	232,381.10	153,056.16	385,437.26	84%	73,518.74	2%
12(S)	01		00	0004		2	3	9	9	01	Productos y Útiles Varios n.i.p	1.1.02	30	9998	102	458,956.00	0.00	0.00	458,956.00	232,381.10	153,056.16	385,437.26	84%	73,518.74	2%
12(S)	01		00	0005							GESTIÓN URBANA, PLANEACIÓN Y REGULACIÓN USO DE SUELO					694,408.00	0.00	0.00	694,408.00	315,810.63	1,404.29	317,214.92	46%	377,193.08	2%
12(S)	01		00	0005							GASTOS					694,408.00	0.00	0.00	694,408.00	315,810.63	1,404.29	317,214.92	46%	377,193.08	2%
12(S)	01		00	0005		2					CONTRATACIÓN DE SERVICIOS					694,408.00	0.00	0.00	694,408.00	315,810.63	1,404.29	317,214.92	46%	377,193.08	2%
12(S)	01		00	0005		2	2				PUBLICIDAD, IMPRESIÓN Y ENCUADERNACIÓN					480,248.00	-1,404.29	0.00	478,843.71	249,095.20	0.00	249,095.20	52%	229,748.51	2%
12(S)	01		00	0005		2	2	2			Impresión y encuadernación					7,097.00	9,089.80	0.00	16,186.80	16,186.80	0.00	16,186.80	100%	0.00	2%
12(S)	01		00	0005		2	2	2	2		Impresión y encuadernación					7,097.00	9,089.80	0.00	16,186.80	16,186.80	0.00	16,186.80	100%	0.00	2%
12(S)	01		00	0005		2	2	2	2	01	Impresión y encuadernación	1.1.02	30	9996	102	7,097.00	9,089.80	0.00	16,186.80	16,186.80	0.00	16,186.80	100%	0.00	2%
12(S)	01		00	0005		2	2	5			ALQUILERES Y RENTAS					0.00	232,908.40	0.00	232,908.40	232,908.40	0.00	232,908.40	100%	0.00	2%
12(S)	01		00	0005		2	2	5	8		Otros alquileres					0.00	232,908.40	0.00	232,908.40	232,908.40	0.00	232,908.40	100%	0.00	2%
12(S)	01		00	0005		2	2	5	8	01	Otros alquileres	1.1.02	30	9996	102	0.00	232,908.40	0.00	232,908.40	232,908.40	0.00	232,908.40	100%	0.00	2%
12(S)	01		00	0005		2	2	8			OTROS SERVICIOS NO INCLUIDOS EN CONCEPTOS ANTERIORES					473,151.00	-243,402.49	0.00	229,748.51	0.00	0.00	0.00	0%	229,748.51	2%

ELABORADOR POR

REVISADO POR

AUTORIZADO POR

MINISTERIO DE HACIENDA

CENTRALIZACIÓN DE LA INFORMACIÓN FINANCIERA DEL ESTADO

EJECUCIÓN DE LOS GASTOS Y APLICACIONES FINANCIERAS POR DESTINO DE FONDOS Y ESTRUCTURA

CORRESPONDIENTE AL TRIMESTRE 2 (ABRIL-JUNIO) DEL AÑO 2020

FORM. EP-04																DESTINO DE FONDO: TODOS									
CODIGO DEL CAPITULO: 7001																ESTADO: TODOS									
DENOMINACION: AYUNTAMIENTO DEL DISTRITO NACIONAL																									
DESTINO DE FONDO	Estructura				CODIGO SNP	Clasificador de Gasto						FUNCION	FUENTE FINANCIAMIENTO	FUENTE ESPECIFICA	ORGANISMO FINANCIADOR	Presupuesto				Devengado					
	Partida no Asignada a Programa	PROGRAMA	PROYECTO	ACTIVIDAD/OBRA		TIPO	OBJETO	CUENTA	SUBCUENTA	Auxiliar	DENOMINACION DEL GASTO					Original	Modificaciones Anteriores	Modificación Trimestral	Vigente	Acumulado Anterior	Trimestre	A la fecha	% Devengado a la fecha	Balance Disponible Trimestral	% Balance Disponible
1	2	3	4	5	6	7	8	9	10	11	12	13	14	15	16	17	18	19	20= 17 + ó -18 + 19	21	22	23	24 = 23 / 20	25= 20-23	26 = 25 / 20
12(S)	01		00	0005		2	2	8	7		Servicios Técnicos y Profesionales					473,151.00	-243,402.49	0.00	229,748.51	0.00	0.00	0.00	0%	229,748.51	2%
12(S)	01		00	0005		2	2	8	7	06	Otros servicios técnicos profesionales	1.1.02	30	9996	102	473,151.00	-243,402.49	0.00	229,748.51	0.00	0.00	0.00	0%	229,748.51	2%
12(S)	01		00	0005		2	3				MATERIALES Y SUMINISTROS					214,160.00	1404.29	0.00	215,564.29	66,715.43	1,404.29	68,119.72	32%	147,444.57	2%
12(S)	01		00	0005		2	3	1			ALIMENTOS Y PRODUCTOS AGROFORESTALES					151,408.00	-52,982.00	0.00	98,426.00	4,533.57	0.00	4,533.57	5%	93,892.43	2%
12(S)	01		00	0005		2	3	1	1		Alimentos y bebidas para personas					151,408.00	-52,982.00	0.00	98,426.00	4,533.57	0.00	4,533.57	5%	93,892.43	2%
12(S)	01		00	0005		2	3	1	1	01	Alimentos y bebidas para personas	1.1.02	30	9996	102	151,408.00	-52,982.00	0.00	98,426.00	4,533.57	0.00	4,533.57	5%	93,892.43	2%
12(S)	01		00	0005		2	3	2			TEXTILES Y VESTUARIOS					47,315.00	0.00	0.00	47,315.00	0.00	0.00	0.00	0%	47,315.00	2%
12(S)	01		00	0005		2	3	2	3		Prendas y accesorios de vestir					47,315.00	0.00	0.00	47,315.00	0.00	0.00	0.00	0%	47,315.00	2%
12(S)	01		00	0005		2	3	2	3	01	Prendas y accesorios de vestir	1.1.02	30	9996	102	47,315.00	0.00	0.00	47,315.00	0.00	0.00	0.00	0%	47,315.00	2%
12(S)	01		00	0005		2	3	3			PRODUCTOS DE PAPEL, CARTÓN E IMPRESOS					4,732.00	0.00	0.00	4,732.00	0.00	0.00	0.00	0%	4,732.00	2%
12(S)	01		00	0005		2	3	3	1		Papel de escritorio					4,732.00	0.00	0.00	4,732.00	0.00	0.00	0.00	0%	4,732.00	2%
12(S)	01		00	0005		2	3	3	1	01	Papel de escritorio	1.1.02	30	9998	102	4,732.00	0.00	0.00	4,732.00	0.00	0.00	0.00	0%	4,732.00	2%
12(S)	01		00	0005		2	3	5			PRODUCTOS DE CUERO, CAUCHO Y PLASTICO					0.00	52,982.00	0.00	52,982.00	52,982.00	0.00	52,982.00	100%	0.00	2%
12(S)	01		00	0005		2	3	5	5		Artículos de plástico					0.00	52,982.00	0.00	52,982.00	52,982.00	0.00	52,982.00	100%	0.00	2%
12(S)	01		00	0005		2	3	5	5	01	Artículos de plástico	1.1.02	30	9996	102	0.00	52,982.00	0.00	52,982.00	52,982.00	0.00	52,982.00	100%	0.00	2%
12(S)	01		00	0005		2	3	9			PRODUCTOS Y ÚTILES VARIOS					10,705.00	1404.29	0.00	12,109.29	9,199.86	1,404.29	10,604.15	88%	1,505.14	2%
12(S)	01		00	0005		2	3	9	2		Útiles de escritorio, oficina, informática, escolares y de enseñanza					0.00	1,404.29	0.00	1,404.29	0.00	1,404.29	1,404.29	100%	0.00	2%
12(S)	01		00	0005		2	3	9	2	01	Útiles de escritorio, oficina e informática	1.1.02	30	9996	102	0.00	1,404.29	0.00	1,404.29	0.00	1,404.29	1,404.29	100%	0.00	2%
12(S)	01		00	0005		2	3	9	9		Productos y útiles varios no identificados precedentemente (n.i.p.)					10,705.00	0.00	0.00	10,705.00	9,199.86	0.00	9,199.86	86%	1,505.14	2%
12(S)	01		00	0005		2	3	9	9	01	Productos y Útiles Varios n.i.p	1.1.02	30	9996	102	10,705.00	0.00	0.00	10,705.00	9,199.86	0.00	9,199.86	86%	1,505.14	2%
12(S)	01		00	0006							FORMULACIÓN DE PLANES, PROYECTOS Y PROGRAMAS					354,864.00	0.00	71,959.24	426,823.24	0.00	355,850.24	355,850.24	83%	70,973.00	2%
12(S)	01		00	0006												354,864.00	0.00	71,959.24	426,823.24	0.00	355,850.24	355,850.24	83%	70,973.00	2%
12(S)	01		00	0006		2					GASTOS					354,864.00	0.00	71,959.24	426,823.24	0.00	355,850.24	355,850.24	83%	70,973.00	2%
12(S)	01		00	0006		2	2				CONTRATACIÓN DE SERVICIOS					354,864.00	-47,200.00	71,959.24	379,623.24	0.00	355,850.24	355,850.24	94%	23,773.00	2%

ELABORADOR POR

REVISADO POR

AUTORIZADO POR

MINISTERIO DE HACIENDA

CENTRALIZACIÓN DE LA INFORMACIÓN FINANCIERA DEL ESTADO

EJECUCIÓN DE LOS GASTOS Y APLICACIONES FINANCIERAS POR DESTINO DE FONDOS Y ESTRUCTURA

CORRESPONDIENTE AL TRIMESTRE 2 (ABRIL-JUNIO) DEL AÑO 2020

FORM. EP-04											DESTINO DE FONDO: TODOS														
CODIGO DEL CAPITULO: 7001											ESTADO: TODOS														
DENOMINACION: AYUNTAMIENTO DEL DISTRITO NACIONAL																									
DESTINO DE FONDO	Estructura				CODIGO SNP	Clasificador de Gasto						FUNCION	FUENTE FINANCIAMIENTO	FUENTE ESPECIFICA	ORGANISMO FINANCIADOR	Presupuesto				Devengado					
	Partida no Asignada a Programa	PROGRAMA	PROYECTO	ACTIVIDAD/OBRA		TIPO	OBJETO	CUENTA	SUBCUENTA	Auxiliar	DENOMINACION DEL GASTO					Original	Modificaciones Anteriores	Modificación Trimestral	Vigente	Acumulado Anterior	Trimestre	A la fecha	% Devengado a la fecha	Balance Disponible Trimestral	% Balance Disponible
1	2	3	4	5	6	7	8	9	10	11	12	13	14	15	16	17	18	19	20= 17 + ó -18 + 19	21	22	23	24 = 23 / 20	25= 20-23	26 = 25 / 20
12(S)	01		00	0006		2	2	2			PUBLICIDAD, IMPRESIÓN Y ENCUADERNACIÓN					283,891.00	0.00	71,959.24	355,850.24	0.00	355,850.24	355,850.24	100%	0.00	2%
12(S)	01		00	0006		2	2	2	2		Impresión y encuadernación					283,891.00	0.00	71,959.24	355,850.24	0.00	355,850.24	355,850.24	100%	0.00	2%
12(S)	01		00	0006		2	2	2	2	01	Impresión y encuadernación	1.1.02	30	9998	102	283,891.00	0.00	71,959.24	355,850.24	0.00	355,850.24	355,850.24	100%	0.00	2%
12(S)	01		00	0006		2	2	4			TRANSPORTE Y ALMACENAJE					70,973.00	-47,200.00	0.00	23,773.00	0.00	0.00	0.00	0%	23,773.00	2%
12(S)	01		00	0006		2	2	4	1		Pasajes y gastos de transporte					70,973.00	-47,200.00	0.00	23,773.00	0.00	0.00	0.00	0%	23,773.00	2%
12(S)	01		00	0006		2	2	4	1	01	Pasajes y gastos de transporte	1.1.02	30	9998	102	70,973.00	-47,200.00	0.00	23,773.00	0.00	0.00	0.00	0%	23,773.00	2%
12(S)	01		00	0006		2	3				MATERIALES Y SUMINISTROS					0.00	47,200.00	0.00	47,200.00	0.00	0.00	0.00	0%	47,200.00	2%
12(S)	01		00	0006		2	3	3			PRODUCTOS DE PAPEL, CARTÓN E IMPRESOS					0.00	47,200.00	0.00	47,200.00	0.00	0.00	0.00	0%	47,200.00	2%
12(S)	01		00	0006		2	3	3	2		Productos de papel y cartón					0.00	47,200.00	0.00	47,200.00	0.00	0.00	0.00	0%	47,200.00	2%
12(S)	01		00	0006		2	3	3	2	01	Productos de papel y cartón	1.1.02	30	9998	102	0.00	47,200.00	0.00	47,200.00	0.00	0.00	0.00	0%	47,200.00	2%
12(S)		12									GESTIÓN Y ADMINISTRACIÓN DE SERVICIOS PÚBLICOS					720,381,644.00	0.00	372,784.92	720,754,428.92	401,517,942.55	212,637,640.58	614,155,583.13	85%	106,598,845.79	2%
12(S)		12	00								N/A					720,381,644.00	0.00	372,784.92	720,754,428.92	401,517,942.55	212,637,640.58	614,155,583.13	85%	106,598,845.79	2%
12(S)		12	00	0001							ADMINISTRACIÓN DE LOS SERVICIOS PÚBLICOS					1,217,997.00	0.00	0.00	1,217,997.00	69,021.19	959,872.74	1,028,893.93	84%	189,103.07	2%
12(S)		12	00	0001												1,217,997.00	0.00	0.00	1,217,997.00	69,021.19	959,872.74	1,028,893.93	84%	189,103.07	2%
12(S)		12	00	0001		2					GASTOS					1,217,997.00	0.00	0.00	1,217,997.00	69,021.19	959,872.74	1,028,893.93	84%	189,103.07	2%
12(S)		12	00	0001		2	2				CONTRATACIÓN DE SERVICIOS					23,658.00	0.00	0.00	23,658.00	0.00	0.00	0.00	0%	23,658.00	2%
12(S)		12	00	0001		2	2	5			ALQUILERES Y RENTAS					23,658.00	0.00	0.00	23,658.00	0.00	0.00	0.00	0%	23,658.00	2%
12(S)		12	00	0001		2	2	5	8		Otros alquileres					23,658.00	0.00	0.00	23,658.00	0.00	0.00	0.00	0%	23,658.00	2%
12(S)		12	00	0001		2	2	5	8	01	Otros alquileres	1.1.02	30	9995	102	23,658.00	0.00	0.00	23,658.00	0.00	0.00	0.00	0%	23,658.00	2%
12(S)		12	00	0001		2	3				MATERIALES Y SUMINISTROS					1,194,339.00	0.00	0.00	1,194,339.00	69,021.19	959,872.74	1,028,893.93	86%	165,445.07	2%
12(S)		12	00	0001		2	3	1			ALIMENTOS Y PRODUCTOS AGROFORESTALES					70,973.00	-14,789.00	0.00	56,184.00	0.00	2,055.43	2,055.43	4%	54,128.57	2%
12(S)		12	00	0001		2	3	1	1		Alimentos y bebidas para personas					70,973.00	-14,789.00	0.00	56,184.00	0.00	2,055.43	2,055.43	4%	54,128.57	2%
12(S)		12	00	0001		2	3	1	1	01	Alimentos y bebidas para personas	1.1.02	30	9995	102	70,973.00	-14,789.00	0.00	56,184.00	0.00	2,055.43	2,055.43	4%	54,128.57	2%
12(S)		12	00	0001		2	3	2			TEXTILES Y VESTUARIOS					11,461.00	14,789.00	0.00	26,250.00	0.00	0.00	0.00	0%	26,250.00	2%

ELABORADOR POR

REVISADO POR

AUTORIZADO POR

**MINISTERIO DE HACIENDA**  
**CENTRALIZACIÓN DE LA INFORMACIÓN FINANCIERA DEL ESTADO**  
**EJECUCIÓN DE LOS GASTOS Y APLICACIONES FINANCIERAS POR DESTINO DE FONDOS Y ESTRUCTURA**  
**CORRESPONDIENTE AL TRIMESTRE 2 (ABRIL-JUNIO) DEL AÑO 2020**

ReporteFormularioEP-04.jrxml  
 20/7/2020 1:19 PM  
 Pagina : 31 de 146  
 40200374896-CIFE

FORM. EP-04																DESTINO DE FONDO: TODOS			DEVENGADO						
CODIGO DEL CAPITULO: 7001						AYUNTAMIENTO DEL DISTRITO NACIONAL						ESTADO: TODOS													
DESTINO DE FONDO	Estructura				CODIGO SNP	Clasificador de Gasto						FUNCION	FUENTE FINANCIAMIENTO	FUENTE ESPECIFICA	ORGANISMO FINANCIADOR	Presupuesto				Devengado					
	Partida no Asignada a Programa	PROGRAMA	PROYECTO	ACTIVIDAD/OBRA		TIPO	OBJETO	CUENTA	SUBCUENTA	Auxiliar	DENOMINACION DEL GASTO					Original	Modificaciones Anteriores	Modificación Trimestral	Vigente	Acumulado Anterior	Trimestre	A la fecha	% Devengado a la fecha	Balance Disponible Trimestral	% Balance Disponible
1	2	3	4	5	6	7	8	9	10	11	12	13	14	15	16	17	18	19	20= 17 + ó -18 + 19	21	22	23	24 = 23 / 20	25= 20-23	26 = 25 / 20
12(S)	12	00	0001		2	3	2	3			Prendas y accesorios de vestir					11,461.00	14,789.00	0.00	26,250.00	0.00	0.00	0.00	0%	26,250.00	2%
12(S)		12	00	0001		2	3	2	3	01	Prendas y accesorios de vestir	1.1.02	30	9995	102	11,461.00	14,789.00	0.00	26,250.00	0.00	0.00	0.00	0%	26,250.00	2%
12(S)	12	00	0001		2	3	5				PRODUCTOS DE CUERO, CAUCHO Y PLASTICO					473,151.00	-4,489.00	-88,905.53	379,756.47	0.00	294,992.64	294,992.64	78%	84,763.83	2%
12(S)		12	00	0001		2	3	5	5		Artículos de plástico					473,151.00	-4,489.00	-88,905.53	379,756.47	0.00	294,992.64	294,992.64	78%	84,763.83	2%
12(S)		12	00	0001		2	3	5	5	01	Artículos de plástico	1.1.02	30	9995	102	473,151.00	-4,489.00	-88,905.53	379,756.47	0.00	294,992.64	294,992.64	78%	84,763.83	2%
12(S)	12	00	0001		2	3	6				PRODUCTOS DE MINERALES, METÁLICOS Y NO METÁLICOS					378,521.00	4,489.00	325,480.53	708,490.53	57,920.00	650,570.53	708,490.53	100%	0.00	2%
12(S)		12	00	0001		2	3	6	3		Productos metálicos y sus derivados					378,521.00	4,489.00	325,480.53	708,490.53	57,920.00	650,570.53	708,490.53	100%	0.00	2%
12(S)		12	00	0001		2	3	6	3	03	Estructuras metálicas acabadas	1.1.02	30	9995	102	378,521.00	4,489.00	325,480.53	708,490.53	57,920.00	650,570.53	708,490.53	100%	0.00	2%
12(S)	12	00	0001		2	3	7				COMBUSTIBLES, LUBRICANTES, PRODUCTOS QUIMICOS Y CONEXOS					236,575.00	0.00	-236,575.00	0.00	0.00	0.00	0.00	0%	0.00	2%
12(S)		12	00	0001		2	3	7	2		Productos químicos y conexos					236,575.00	0.00	-236,575.00	0.00	0.00	0.00	0.00	0%	0.00	2%
12(S)		12	00	0001		2	3	7	2	06	Pinturas, lacas, barnices, diluyentes y absorbentes para pinturas	1.1.02	30	9995	102	236,575.00	0.00	-236,575.00	0.00	0.00	0.00	0.00	0%	0.00	2%
12(S)	12	00	0001		2	3	9				PRODUCTOS Y ÚTILES VARIOS					23,658.00	0.00	0.00	23,658.00	11,101.19	12,254.14	23,355.33	99%	302.67	2%
12(S)		12	00	0001		2	3	9	9		Productos y útiles varios no identificados precedentemente (n.i.p.)					23,658.00	0.00	0.00	23,658.00	11,101.19	12,254.14	23,355.33	99%	302.67	2%
12(S)		12	00	0001		2	3	9	9	01	Productos y Utiles Varios n.i.p	1.1.02	30	9995	102	23,658.00	0.00	0.00	23,658.00	11,101.19	12,254.14	23,355.33	99%	302.67	2%
12(S)	12	00	0002								ORNATO Y SANEAMIENTO DE CALLES, PLAZAS Y PARQUES					177,377,225.00	0.00	-78,734,477.92	98,642,747.08	73,630,086.78	25,012,660.30	98,642,747.08	100%	0.00	2%
12(S)		12	00	0002							GASTOS					177,377,225.00	0.00	-78,734,477.92	98,642,747.08	73,630,086.78	25,012,660.30	98,642,747.08	100%	0.00	2%
12(S)		12	00	0002		2					CONTRATACIÓN DE SERVICIOS					177,377,225.00	0.00	-78,734,477.92	98,642,747.08	73,630,086.78	25,012,660.30	98,642,747.08	100%	0.00	2%
12(S)		12	00	0002		2	2				SERVICIOS BÁSICOS					177,377,225.00	0.00	-78,734,477.92	98,642,747.08	73,630,086.78	25,012,660.30	98,642,747.08	100%	0.00	2%
12(S)		12	00	0002		2	2	1			Electricidad					177,377,225.00	0.00	-78,734,477.92	98,642,747.08	73,630,086.78	25,012,660.30	98,642,747.08	100%	0.00	2%
12(S)		12	00	0002		2	2	1	6		Energía eléctrica	3.2.01	30	9996	102	177,377,225.00	0.00	-78,734,477.92	98,642,747.08	73,630,086.78	25,012,660.30	98,642,747.08	100%	0.00	2%
12(S)	12	00	0003								MANEJO DE RESIDUOS SÓLIDOS					513,424,592.00	-100000.00	76,038,023.26	589,362,615.26	319,649,286.73	179,350,088.53	498,999,375.26	85%	90,363,240.00	2%
12(S)		12	00	0003							GASTOS					513,424,592.00	-100000.00	76,038,023.26	589,362,615.26	319,649,286.73	179,350,088.53	498,999,375.26	85%	90,363,240.00	2%
12(S)		12	00	0003		2					GASTOS					513,424,592.00	-100000.00	76,038,023.26	589,362,615.26	319,649,286.73	179,350,088.53	498,999,375.26	85%	90,363,240.00	2%

ELABORADOR POR

REVISADO POR

AUTORIZADO POR



MINISTERIO DE HACIENDA

CENTRALIZACIÓN DE LA INFORMACIÓN FINANCIERA DEL ESTADO

EJECUCIÓN DE LOS GASTOS Y APLICACIONES FINANCIERAS POR DESTINO DE FONDOS Y ESTRUCTURA

CORRESPONDIENTE AL TRIMESTRE 2 (ABRIL-JUNIO) DEL AÑO 2020

FORM. EP-04																DESTINO DE FONDO: TODOS				ESTADO: TODOS					
CODIGO DEL CAPITULO: 7001																									
DENOMINACION: AYUNTAMIENTO DEL DISTRITO NACIONAL																									
DESTINO DE FONDO	Estructura				CODIGO SNP	Clasificador de Gasto						FUNCION	FUENTE FINANCIAMIENTO	FUENTE ESPECIFICA	ORGANISMO FINANCIADOR	Presupuesto				Devengado					
	Partida no Asignada a Programa	PROGRAMA	PROYECTO	ACTIVIDAD/OBRA		TIPO	OBJETO	CUENTA	SUBCUENTA	Auxiliar	DENOMINACION DEL GASTO					Original	Modificaciones Anteriores	Modificación Trimestral	Vigente	Acumulado Anterior	Trimestre	A la fecha	% Devengado a la fecha	Balance Disponible Trimestral	% Balance Disponible
1	2	3	4	5	6	7	8	9	10	11	12	13	14	15	16	17	18	19	20= 17 + ó -18 + 19	21	22	23	24 = 23 / 20	25= 20-23	26 = 25 / 20
12(S)		12	00	0003		2	3	9	1		Material para limpieza					236,575.00	-100,000.00	-135,282.00	1,293.00	0.00	1,293.00	1,293.00	100%	0.00	2%
12(S)		12	00	0003		2	3	9	1	01	Material para limpieza	3.2.02	30	9995	102	236,575.00	-100,000.00	-135,282.00	1,293.00	0.00	1,293.00	1,293.00	100%	0.00	2%
12(S)		12	00	0003		2	3	9	2		Útiles de escritorio, oficina, informática, escolares y de enseñanza					23,658.00	0.00	0.00	23,658.00	4,794.00	7,520.03	12,314.03	52%	11,343.97	2%
12(S)		12	00	0003		2	3	9	2	01	Útiles de escritorio, oficina e informática	3.2.02	30	9995	102	23,658.00	0.00	0.00	23,658.00	4,794.00	7,520.03	12,314.03	52%	11,343.97	2%
12(S)		12	00	0003		2	3	9	8		Repuestos y accesorios menores					0.00	0.00	188,800.00	188,800.00	0.00	0.00	0.00	0%	188,800.00	2%
12(S)		12	00	0003		2	3	9	8	01	Repuestos	3.2.02	30	9995	102	0.00	0.00	188,800.00	188,800.00	0.00	0.00	0.00	0%	188,800.00	2%
12(S)		12	00	0003		2	3	9	9		Productos y útiles varios no identificados precedentemente (n.i.p.)					47,315.00	0.00	0.00	47,315.00	0.00	34,059.20	34,059.20	72%	13,255.80	2%
12(S)		12	00	0003		2	3	9	9	01	Productos y Útiles Varios n.i.p	3.2.02	30	9995	102	47,315.00	0.00	0.00	47,315.00	0.00	34,059.20	34,059.20	72%	13,255.80	2%
12(S)		12	00	0004							SUPERVISIÓN Y ADMINISTRACION DE CEMENTERIOS					735,749.00	24,343.00	-193,062.00	567,030.00	187,620.00	272,266.00	459,886.00	81%	107,144.00	2%
12(S)		12	00	0004							GASTOS					735,749.00	24,343.00	-193,062.00	567,030.00	187,620.00	272,266.00	459,886.00	81%	107,144.00	2%
12(S)		12	00	0004		2	2				CONTRATACIÓN DE SERVICIOS					735,749.00	24,343.00	-193,062.00	567,030.00	187,620.00	272,266.00	459,886.00	81%	107,144.00	2%
12(S)		12	00	0004		2	2	4			TRANSPORTE Y ALMACENAJE					430,567.00	0.00	16,653.00	447,220.00	177,000.00	270,220.00	447,220.00	100%	0.00	2%
12(S)		12	00	0004		2	2	4	1		Pasajes y gastos de transporte					28,389.00	0.00	-28,389.00	0.00	0.00	0.00	0.00	0%	0.00	2%
12(S)		12	00	0004		2	2	4	1	01	Pasajes y gastos de transporte	3.1.01	30	9995	102	28,389.00	0.00	-28,389.00	0.00	0.00	0.00	0.00	0%	0.00	2%
12(S)		12	00	0004		2	2	8			OTROS SERVICIOS NO INCLUIDOS EN CONCEPTOS ANTERIORES					402,178.00	0.00	45,042.00	447,220.00	177,000.00	270,220.00	447,220.00	100%	0.00	2%
12(S)		12	00	0004		2	2	8	5		Fumigación, lavandería, limpieza e higiene					189,260.00	0.00	80,960.00	270,220.00	0.00	270,220.00	270,220.00	100%	0.00	2%
12(S)		12	00	0004		2	2	8	5	01	Fumigación	3.1.01	30	9995	102	189,260.00	0.00	80,960.00	270,220.00	0.00	270,220.00	270,220.00	100%	0.00	2%
12(S)		12	00	0004		2	2	8	7		Servicios Técnicos y Profesionales					212,918.00	0.00	-35,918.00	177,000.00	177,000.00	0.00	177,000.00	100%	0.00	2%
12(S)		12	00	0004		2	2	8	7	06	Otros servicios técnicos profesionales	3.1.01	30	9995	102	212,918.00	0.00	-35,918.00	177,000.00	177,000.00	0.00	177,000.00	100%	0.00	2%
12(S)		12	00	0004		2	3				MATERIALES Y SUMINISTROS					305,182.00	24,343.00	-209,715.00	119,810.00	10,620.00	2,046.00	12,666.00	11%	107,144.00	2%
12(S)		12	00	0004		2	3	1			ALIMENTOS Y PRODUCTOS AGROFORESTALES					47,315.00	0.00	-45,269.00	2,046.00	0.00	2,046.00	2,046.00	100%	0.00	2%
12(S)		12	00	0004		2	3	1	1		Alimentos y bebidas para personas					47,315.00	0.00	-45,269.00	2,046.00	0.00	2,046.00	2,046.00	100%	0.00	2%
12(S)		12	00	0004		2	3	1	1	01	Alimentos y bebidas para personas	3.1.01	30	9995	102	47,315.00	0.00	-45,269.00	2,046.00	0.00	2,046.00	2,046.00	100%	0.00	2%

ELABORADOR POR

REVISADO POR

AUTORIZADO POR

### MINISTERIO DE HACIENDA

#### CENTRALIZACIÓN DE LA INFORMACIÓN FINANCIERA DEL ESTADO

#### EJECUCIÓN DE LOS GASTOS Y APLICACIONES FINANCIERAS POR DESTINO DE FONDOS Y ESTRUCTURA

#### CORRESPONDIENTE AL TRIMESTRE 2 (ABRIL-JUNIO) DEL AÑO 2020

**FORM. EP-04**  
**CODIGO DEL CAPITULO:** 7001      **DESTINO DE FONDO:** TODOS  
**DENOMINACION:** AYUNTAMIENTO DEL DISTRITO NACIONAL      **ESTADO:** TODOS

DESTINO DE FONDO	Estructura					CODIGO SNIP	Clasificador de Gasto					DENOMINACION DEL GASTO	FUNCION	FUENTE FINANCIAMIENTO	FUENTE ESPECIFICA	ORGANISMO FINANCIADOR	Presupuesto				Devengado				
	Partida no Asignada a Programa	PROGRAMA	PROYECTO	ACTIVIDAD/OBRA	TIPO		OBJETO	CUENTA	SUBCUENTA Auxiliar	Original	Modificaciones Anteriores						Modificación Trimestral	Vigente	Acumulado Anterior	Trimestre	A la fecha	% Devengado a la fecha	Balance Disponible Trimestral	% Balance Disponible	
																									20= 17 + ó -18 + 19
1	2	3	4	5	7	8	9	10	11	12	13	14	15	16	17	18	19	20= 17 + ó -18 + 19	21	22	23	24 = 23 / 20	25= 20-23	26 = 25 / 20	
12(S)	12	00	0004		2	3	3			PRODUCTOS DE PAPEL, CARTÓN E IMPRESOS					0.00	10,620.00	0.00	10,620.00	10,620.00	0.00	10,620.00	100%	0.00	2%	
12(S)	12	00	0004		2	3	3	2		Productos de papel y cartón					0.00	10,620.00	0.00	10,620.00	10,620.00	0.00	10,620.00	100%	0.00	2%	
12(S)	12	00	0004		2	3	3	2	01	Productos de papel y cartón	3.1.01	30	9995	102	0.00	10,620.00	0.00	10,620.00	10,620.00	0.00	10,620.00	100%	0.00	2%	
12(S)	12	00	0004		2	3	5			PRODUCTOS DE CUERO, CAUCHO Y PLÁSTICO					80,436.00	0.00	-80,436.00	0.00	0.00	0.00	0.00	0%	0.00	2%	
12(S)	12	00	0004		2	3	5	5		Artículos de plástico					80,436.00	0.00	-80,436.00	0.00	0.00	0.00	0.00	0%	0.00	2%	
12(S)	12	00	0004		2	3	5	5	01	Artículos de plástico	3.1.01	30	9995	102	80,436.00	0.00	-80,436.00	0.00	0.00	0.00	0.00	0%	0.00	2%	
12(S)	12	00	0004		2	3	6			PRODUCTOS DE MINERALES, METÁLICOS Y NO METÁLICOS					82,801.00	24,343.00	0.00	107,144.00	0.00	0.00	0.00	0%	107,144.00	2%	
12(S)	12	00	0004		2	3	6	3		Productos metálicos y sus derivados					82,801.00	24,343.00	0.00	107,144.00	0.00	0.00	0.00	0%	107,144.00	2%	
12(S)	12	00	0004		2	3	6	3	03	Estructuras metálicas acabadas	3.1.01	30	9995	102	82,801.00	24,343.00	0.00	107,144.00	0.00	0.00	0.00	0%	107,144.00	2%	
12(S)	12	00	0004		2	3	9			PRODUCTOS Y ÚTILES VARIOS					94,630.00	-10,620.00	-84,010.00	0.00	0.00	0.00	0.00	0%	0.00	2%	
12(S)	12	00	0004		2	3	9	6		Productos eléctricos y afines					47,315.00	0.00	-47,315.00	0.00	0.00	0.00	0.00	0%	0.00	2%	
12(S)	12	00	0004		2	3	9	6	01	Productos eléctricos y afines	3.1.01	30	9995	102	47,315.00	0.00	-47,315.00	0.00	0.00	0.00	0.00	0%	0.00	2%	
12(S)	12	00	0004		2	3	9	9		Productos y útiles varios no identificados precedentemente (n.i.p.)					47,315.00	-10,620.00	-36,695.00	0.00	0.00	0.00	0.00	0%	0.00	2%	
12(S)	12	00	0004		2	3	9	9	01	Productos y Útiles Varios n.i.p	3.1.01	30	9995	102	47,315.00	-10,620.00	-36,695.00	0.00	0.00	0.00	0.00	0%	0.00	2%	
12(S)	12	00	0005							ADMINISTRACIÓN Y REPARACIÓN DE UNIDADES MOTORIZADAS					19,504,032.00	100000.00	3,069,239.58	22,673,271.58	5,772,431.24	5,267,303.13	11,039,734.37	49%	11,633,537.21	2%	
12(S)	12	00	0005												19,504,032.00	100000.00	3,069,239.58	22,673,271.58	5,772,431.24	5,267,303.13	11,039,734.37	49%	11,633,537.21	2%	
12(S)	12	00	0005		2					GASTOS					19,504,032.00	100000.00	3,069,239.58	22,673,271.58	5,772,431.24	5,267,303.13	11,039,734.37	49%	11,633,537.21	2%	
12(S)	12	00	0005		2	2				CONTRATACIÓN DE SERVICIOS					4,001,830.00	0.00	-110,645.60	3,891,184.40	2,430,082.07	678,844.43	3,108,926.50	80%	782,257.90	2%	
12(S)	12	00	0005		2	2	4			TRANSPORTE Y ALMACENAJE					94,630.00	0.00	-61,085.60	33,544.40	0.00	0.00	0.00	0%	33,544.40	2%	
12(S)	12	00	0005		2	2	4	1		Pasajes y gastos de transporte					94,630.00	0.00	-61,085.60	33,544.40	0.00	0.00	0.00	0%	33,544.40	2%	
12(S)	12	00	0005		2	2	4	1	01	Pasajes y gastos de transporte	2.1.02	30	9995	102	94,630.00	0.00	-61,085.60	33,544.40	0.00	0.00	0.00	0%	33,544.40	2%	
12(S)	12	00	0005		2	2	7			SERVICIOS DE CONSERVACIÓN, REPARACIONES MENORES E INSTALACIONES TEMPORALES					3,907,200.00	0.00	-49,560.00	3,857,640.00	2,430,082.07	678,844.43	3,108,926.50	81%	748,713.50	2%	
12(S)	12	00	0005		2	2	7	1		Contratación de obras menores					47,315.00	0.00	0.00	47,315.00	3,540.00	43,775.00	47,315.00	100%	0.00	2%	
12(S)	12	00	0005		2	2	7	1	02	Servicios especiales de mantenimiento y reparación	2.1.02	30	9995	102	47,315.00	0.00	0.00	47,315.00	3,540.00	43,775.00	47,315.00	100%	0.00	2%	

ELABORADOR POR

REVISADO POR

AUTORIZADO POR



MINISTERIO DE HACIENDA

CENTRALIZACIÓN DE LA INFORMACIÓN FINANCIERA DEL ESTADO

EJECUCIÓN DE LOS GASTOS Y APLICACIONES FINANCIERAS POR DESTINO DE FONDOS Y ESTRUCTURA

CORRESPONDIENTE AL TRIMESTRE 2 (ABRIL-JUNIO) DEL AÑO 2020

**FORM. EP-04**  
**CODIGO DEL CAPITULO: 7001**  
**DENOMINACION: AYUNTAMIENTO DEL DISTRITO NACIONAL**  
**DESTINO DE FONDO: TODOS**  
**ESTADO: TODOS**

DESTINO DE FONDO	Estructura					CODIGO SNP	Clasificador de Gasto					DENOMINACION DEL GASTO	FUNCION	FUENTE FINANCIAMIENTO	FUENTE ESPECIFICA	ORGANISMO FINANCIADOR	Presupuesto				Devengado				
	Partida no Asignada a Programa	PROGRAMA	PROYECTO	ACTIVIDAD/OBRA	TIPO		OBJETO	CUENTA	SUBCUENTA Auxiliar	Original	Modificaciones Anteriores						Modificación Trimestral	Vigente	Acumulado Anterior	Trimestre	A la fecha	% Devengado a la fecha	Balance Disponible Trimestral	% Balance Disponible	
																									20= 17 + ó -18 + 19
1	2	3	4	5	7	8	9	10	11	12	13	14	15	16	17	18	19	20= 17 + ó -18 + 19	21	22	23	24 = 23 / 20	25= 20-23	26 = 25 / 20	
12(S)		12	00	0005		2	2	7	2	Mantenimiento y reparación de maquinarias y equipos					3,859,885.00	0.00	-49,560.00	3,810,325.00	2,426,542.07	635,069.43	3,061,611.50	80%	748,713.50	2%	
12(S)		12	00	0005		2	2	7	2	Mantenimiento y reparación de equipos de transporte, tracción y elevación	2.1.02	30	9995	102	3,859,885.00	0.00	-49,560.00	3,810,325.00	2,426,542.07	635,069.43	3,061,611.50	80%	748,713.50	2%	
12(S)		12	00	0005		2	3			MATERIALES Y SUMINISTROS					15,502,202.00	100000.00	3,179,885.18	18,782,087.18	3,342,349.17	4,588,458.70	7,930,807.87	42%	10,851,279.31	2%	
12(S)		12	00	0005		2	3	1		ALIMENTOS Y PRODUCTOS AGROFORESTALES					23,658.00	0.00	103,803.00	127,461.00	14,181.00	0.00	14,181.00	11%	113,280.00	2%	
12(S)		12	00	0005		2	3	1	1	Alimentos y bebidas para personas					23,658.00	0.00	103,803.00	127,461.00	14,181.00	0.00	14,181.00	11%	113,280.00	2%	
12(S)		12	00	0005		2	3	1	1	Alimentos y bebidas para personas	2.1.02	30	9995	102	23,658.00	0.00	103,803.00	127,461.00	14,181.00	0.00	14,181.00	11%	113,280.00	2%	
12(S)		12	00	0005		2	3	2		TEXTILES Y VESTUARIOS					0.00	0.00	764,787.50	764,787.50	0.00	711,050.29	711,050.29	93%	53,737.21	2%	
12(S)		12	00	0005		2	3	2	3	Prendas y accesorios de vestir					0.00	0.00	266,680.00	266,680.00	0.00	212,942.79	212,942.79	80%	53,737.21	2%	
12(S)		12	00	0005		2	3	2	3	Prendas y accesorios de vestir	2.1.02	30	9995	102	0.00	0.00	91,450.00	91,450.00	0.00	91,450.00	91,450.00	100%	0.00	2%	
12(S)		12	00	0005		2	3	2	3	Prendas y accesorios de vestir	2.1.02	30	9998	102	0.00	0.00	175,230.00	175,230.00	0.00	121,492.79	121,492.79	69%	53,737.21	2%	
12(S)		12	00	0005		2	3	2	4	Calzados					0.00	0.00	498,107.50	498,107.50	0.00	498,107.50	498,107.50	100%	0.00	2%	
12(S)		12	00	0005		2	3	2	4	Calzados	2.1.02	30	9995	102	0.00	0.00	321,550.00	321,550.00	0.00	321,550.00	321,550.00	100%	0.00	2%	
12(S)		12	00	0005		2	3	2	4	Calzados	2.1.02	30	9998	102	0.00	0.00	176,557.50	176,557.50	0.00	176,557.50	176,557.50	100%	0.00	2%	
12(S)		12	00	0005		2	3	3		PRODUCTOS DE PAPEL, CARTON E IMPRESOS					94,630.00	0.00	-91,450.00	3,180.00	0.00	0.00	0.00	0%	3,180.00	2%	
12(S)		12	00	0005		2	3	3	3	Productos de artes gráficas					94,630.00	0.00	-91,450.00	3,180.00	0.00	0.00	0.00	0%	3,180.00	2%	
12(S)		12	00	0005		2	3	3	3	Productos de artes gráficas	2.1.02	30	9995	102	94,630.00	0.00	-91,450.00	3,180.00	0.00	0.00	0.00	0%	3,180.00	2%	
12(S)		12	00	0005		2	3	5		PRODUCTOS DE CUERO, CAUCHO Y PLASTICO					1,892,604.00	-557,036.70	1,979,301.64	3,314,868.94	49,914.00	292,563.30	342,477.30	10%	2,972,391.64	2%	
12(S)		12	00	0005		2	3	5	3	Llantas y neumáticos					1,892,604.00	-800,040.00	1,979,301.64	3,071,865.64	49,914.00	49,560.00	99,474.00	3%	2,972,391.64	2%	
12(S)		12	00	0005		2	3	5	3	Llantas y neumáticos	2.1.02	30	9995	102	1,892,604.00	-800,040.00	1,683,901.83	2,776,465.83	49,914.00	49,560.00	99,474.00	4%	2,676,991.83	2%	
12(S)		12	00	0005		2	3	5	3	Llantas y neumáticos	2.1.02	30	9998	102	0.00	0.00	295,399.81	295,399.81	0.00	0.00	0.00	0%	295,399.81	2%	
12(S)		12	00	0005		2	3	5	4	Artículos de caucho					0.00	243,003.30	0.00	243,003.30	0.00	243,003.30	243,003.30	100%	0.00	2%	
12(S)		12	00	0005		2	3	5	4	Artículos de caucho	2.1.02	30	9995	102	0.00	243,003.30	0.00	243,003.30	0.00	243,003.30	243,003.30	100%	0.00	2%	
12(S)		12	00	0005		2	3	6		PRODUCTOS DE MINERALES, METÁLICOS Y NO METÁLICOS					236,575.00	0.00	0.00	236,575.00	156,193.00	0.00	156,193.00	66%	80,382.00	2%	
12(S)		12	00	0005		2	3	6	3	Productos metálicos y sus derivados					236,575.00	0.00	0.00	236,575.00	156,193.00	0.00	156,193.00	66%	80,382.00	2%	

ELABORADOR POR

REVISADO POR

AUTORIZADO POR

MINISTERIO DE HACIENDA

CENTRALIZACIÓN DE LA INFORMACIÓN FINANCIERA DEL ESTADO

EJECUCIÓN DE LOS GASTOS Y APLICACIONES FINANCIERAS POR DESTINO DE FONDOS Y ESTRUCTURA

CORRESPONDIENTE AL TRIMESTRE 2 (ABRIL-JUNIO) DEL AÑO 2020

FORM. EP-04																DESTINO DE FONDO: TODOS									
CODIGO DEL CAPITULO: 7001																ESTADO: TODOS									
DENOMINACION: AYUNTAMIENTO DEL DISTRITO NACIONAL																									
DESTINO DE FONDO	Estructura				CODIGO SNP	Clasificador de Gasto						FUNCION	FUENTE FINANCIAMIENTO	FUENTE ESPECIFICA	ORGANISMO FINANCIADOR	Presupuesto				Devengado					
	Partida no Asignada a Programa	PROGRAMA	PROYECTO	ACTIVIDAD/OBRA		TIPO	OBJETO	CUENTA	SUBCUENTA Auxiliar	DENOMINACION DEL GASTO	Original					Modificaciones Anteriores	Modificación Trimestral	Vigente	Acumulado Anterior	Trimestre	A la fecha	% Devengado a la fecha	Balance Disponible Trimestral	% Balance Disponible	
1	2	3	4	5	6	7	8	9	10	11	12	13	14	15	16	17	18	19	20= 17 + ó -18 + 19	21	22	23	24 = 23 / 20	25= 20-23	26 = 25 / 20
12(S)		12	00	0005		2	3	6	3	03	Estructuras metálicas acabadas	2.1.02	30	9995	102	236,575.00	0.00	0.00	236,575.00	156,193.00	0.00	156,193.00	66%	80,382.00	2%
12(S)		12	00	0005		2	3	7			COMBUSTIBLES, LUBRICANTES, PRODUCTOS QUIMICOS Y CONEXOS					12,213,803.00	0.00	475,312.80	12,689,115.80	2,956,273.50	2,429,092.00	5,385,365.50	42%	7,303,750.30	2%
12(S)		12	00	0005		2	3	7	1		Combustibles y lubricantes					12,119,173.00	0.00	475,312.80	12,594,485.80	2,956,273.50	2,429,092.00	5,385,365.50	43%	7,209,120.30	2%
12(S)		12	00	0005		2	3	7	1	02	Gasoil	2.1.02	30	9995	102	11,929,913.00	0.00	-1,007,330.70	10,922,582.30	2,878,255.00	1,917,031.00	4,795,286.00	44%	6,127,296.30	2%
12(S)		12	00	0005		2	3	7	1	05	Aceites y grasas	2.1.02	30	9995	102	189,260.00	0.00	791,458.50	980,718.50	78,018.50	0.00	78,018.50	8%	902,700.00	2%
12(S)		12	00	0005		2	3	7	1	05	Aceites y grasas	2.1.02	30	9996	102	0.00	0.00	691,185.00	691,185.00	0.00	512,061.00	512,061.00	74%	179,124.00	2%
12(S)		12	00	0005		2	3	7	2		Productos químicos y conexos					94,630.00	0.00	0.00	94,630.00	0.00	0.00	0.00	0%	94,630.00	2%
12(S)		12	00	0005		2	3	7	2	06	Pinturas, lacas, barnices, diluyentes y absorbentes para pinturas	2.1.02	30	9995	102	94,630.00	0.00	0.00	94,630.00	0.00	0.00	0.00	0%	94,630.00	2%
12(S)		12	00	0005		2	3	9			PRODUCTOS Y ÚTILES VARIOS					1,040,932.00	657036.70	-51,869.76	1,646,098.94	165,787.67	1,155,753.11	1,321,540.78	80%	324,558.16	2%
12(S)		12	00	0005		2	3	9	3		Útiles menores médico-quirúrgicos y de laboratorio					0.00	800,040.00	0.00	800,040.00	0.00	800,040.00	800,040.00	100%	0.00	2%
12(S)		12	00	0005		2	3	9	3	01	Utiles menores médico quirurgicos y de laboratorio	2.1.02	30	9995	102	0.00	800,040.00	0.00	800,040.00	0.00	800,040.00	800,040.00	100%	0.00	2%
12(S)		12	00	0005		2	3	9	6		Productos eléctricos y afines					709,726.00	-143,003.30	-440,927.56	125,795.14	12,180.47	0.00	12,180.47	10%	113,614.67	2%
12(S)		12	00	0005		2	3	9	6	01	Productos eléctricos y afines	2.1.02	30	9995	102	709,726.00	-143,003.30	-440,927.56	125,795.14	12,180.47	0.00	12,180.47	10%	113,614.67	2%
12(S)		12	00	0005		2	3	9	9		Productos y útiles varios no identificados precedentemente (n.i.p.)					331,206.00	0.00	389,057.80	720,263.80	153,607.20	355,713.11	509,320.31	71%	210,943.49	2%
12(S)		12	00	0005		2	3	9	9	01	Productos y Utiles Varios n.i.p	2.1.02	30	9995	102	0.00	0.00	276,957.80	276,957.80	0.00	276,957.80	276,957.80	100%	0.00	2%
12(S)		12	00	0005		2	3	9	9	01	Productos y Utiles Varios n.i.p	2.1.02	30	9998	102	331,206.00	0.00	0.00	331,206.00	153,607.20	78,755.31	232,362.51	70%	98,843.49	2%
12(S)		12	00	0005		2	3	9	9	01	Productos y Utiles Varios n.i.p	2.1.02	30	9996	102	0.00	0.00	112,100.00	112,100.00	0.00	0.00	0.00	0%	112,100.00	2%
12(S)		12	00	0006							SEGURIDAD Y VIGILANCIA CIUDADANA					6,749,971.00	0.00	0.00	6,749,971.00	2,187,403.69	1,614,680.92	3,802,084.61	56%	2,947,886.39	2%
12(S)		12	00	0006												6,749,971.00	0.00	0.00	6,749,971.00	2,187,403.69	1,614,680.92	3,802,084.61	56%	2,947,886.39	2%
12(S)		12	00	0006		2					GASTOS					6,749,971.00	0.00	0.00	6,749,971.00	2,187,403.69	1,614,680.92	3,802,084.61	56%	2,947,886.39	2%
12(S)		12	00	0006		2	2				CONTRATACIÓN DE SERVICIOS					141,945.00	0.00	-121,000.00	20,945.00	0.00	0.00	0.00	0%	20,945.00	2%
12(S)		12	00	0006		2	2	4			TRANSPORTE Y ALMACENAJE					141,945.00	0.00	-121,000.00	20,945.00	0.00	0.00	0.00	0%	20,945.00	2%
12(S)		12	00	0006		2	2	4	1		Pasajes y gastos de transporte					141,945.00	0.00	-121,000.00	20,945.00	0.00	0.00	0.00	0%	20,945.00	2%
12(S)		12	00	0006		2	2	4	1	01	Pasajes y gastos de transporte	1.4.01	30	9995	102	141,945.00	0.00	-121,000.00	20,945.00	0.00	0.00	0.00	0%	20,945.00	2%

ELABORADOR POR

REVISADO POR

AUTORIZADO POR

MINISTERIO DE HACIENDA

CENTRALIZACIÓN DE LA INFORMACIÓN FINANCIERA DEL ESTADO

EJECUCIÓN DE LOS GASTOS Y APLICACIONES FINANCIERAS POR DESTINO DE FONDOS Y ESTRUCTURA

CORRESPONDIENTE AL TRIMESTRE 2 (ABRIL-JUNIO) DEL AÑO 2020

**FORM. EP-04**  
**CODIGO DEL CAPITULO: 7001**  
**DENOMINACION: AYUNTAMIENTO DEL DISTRITO NACIONAL**  
**DESTINO DE FONDO: TODOS**  
**ESTADO: TODOS**

DESTINO DE FONDO	Estructura				CODIGO SNP	Clasificador de Gasto						FUNCION	FUENTE FINANCIAMIENTO	FUENTE ESPECIFICA	ORGANISMO FINANCIADOR	Presupuesto				Devengado					
	Partida no Asignada a Programa	PROGRAMA	PROYECTO	ACTIVIDAD/OBRA		TIPO	OBJETO	CUENTA	SUBCUENTA Auxiliar	DENOMINACION DEL GASTO	Original					Modificaciones Anteriores	Modificación Trimestral	Vigente	Acumulado Anterior	Trimestre	A la fecha	% Devengado a la fecha	Balance Disponible Trimestral	% Balance Disponible	
1	2	3	4	5	6	7	8	9	10	11	12	13	14	15	16	17	18	19	20= 17 + ó -18 + 19	21	22	23	24 = 23 / 20	25= 20-23	26 = 25 / 20
12(S)		12	00	0006		2	3				MATERIALES Y SUMINISTROS					6,608,026.00	0.00	121,000.00	6,729,026.00	2,187,403.69	1,614,680.92	3,802,084.61	57%	2,926,941.39	2%
12(S)		12	00	0006		2	3	1			ALIMENTOS Y PRODUCTOS AGROFORESTALES					4,731,509.00	0.00	0.00	4,731,509.00	2,159,210.00	906,222.00	3,065,432.00	65%	1,666,077.00	2%
12(S)		12	00	0006		2	3	1	1		Alimentos y bebidas para personas					4,731,509.00	0.00	0.00	4,731,509.00	2,159,210.00	906,222.00	3,065,432.00	65%	1,666,077.00	2%
12(S)		12	00	0006		2	3	1	1	01	Alimentos y bebidas para personas	1.4.01	30	9996	102	4,731,509.00	0.00	0.00	4,731,509.00	2,159,210.00	906,222.00	3,065,432.00	65%	1,666,077.00	2%
12(S)		12	00	0006		2	3	2			TEXTILES Y VESTUARIOS					1,370,245.00	0.00	0.00	1,370,245.00	0.00	498,406.51	498,406.51	36%	871,838.49	2%
12(S)		12	00	0006		2	3	2	3		Prendas y accesorios de vestir					1,062,697.00	0.00	-73,092.00	989,605.00	0.00	117,856.51	117,856.51	12%	871,748.49	2%
12(S)		12	00	0006		2	3	2	3	01	Prendas y accesorios de vestir	1.4.01	30	9995	102	1,062,697.00	0.00	-73,092.00	989,605.00	0.00	117,856.51	117,856.51	12%	871,748.49	2%
12(S)		12	00	0006		2	3	2	4		Calzados					307,548.00	0.00	73,092.00	380,640.00	0.00	380,550.00	380,550.00	100%	90.00	2%
12(S)		12	00	0006		2	3	2	4	01	Calzados	1.4.01	30	9995	102	307,548.00	0.00	73,092.00	380,640.00	0.00	380,550.00	380,550.00	100%	90.00	2%
12(S)		12	00	0006		2	3	3			PRODUCTOS DE PAPEL, CARTÓN E IMPRESOS					47,315.00	0.00	0.00	47,315.00	0.00	0.00	0.00	0%	47,315.00	2%
12(S)		12	00	0006		2	3	3	3		Productos de artes gráficas					47,315.00	0.00	0.00	47,315.00	0.00	0.00	0.00	0%	47,315.00	2%
12(S)		12	00	0006		2	3	3	3	01	Productos de artes gráficas	1.4.01	30	9995	102	47,315.00	0.00	0.00	47,315.00	0.00	0.00	0.00	0%	47,315.00	2%
12(S)		12	00	0006		2	3	7			COMBUSTIBLES, LUBRICANTES, PRODUCTOS QUIMICOS Y CONEXOS					47,315.00	0.00	-20,600.00	26,715.00	0.00	9,407.60	9,407.60	35%	17,307.40	2%
12(S)		12	00	0006		2	3	7	1		Combustibles y lubricantes					47,315.00	0.00	-20,600.00	26,715.00	0.00	9,407.60	9,407.60	35%	17,307.40	2%
12(S)		12	00	0006		2	3	7	1	06	Lubricantes	1.4.01	30	9995	102	47,315.00	0.00	-20,600.00	26,715.00	0.00	9,407.60	9,407.60	35%	17,307.40	2%
12(S)		12	00	0006		2	3	9			PRODUCTOS Y ÚTILES VARIOS					411,642.00	0.00	141,600.00	553,242.00	28,193.69	200,644.81	228,838.50	41%	324,403.50	2%
12(S)		12	00	0006		2	3	9	2		Útiles de escritorio, oficina, informática, escolares y de enseñanza					23,658.00	0.00	0.00	23,658.00	0.00	949.99	949.99	4%	22,708.01	2%
12(S)		12	00	0006		2	3	9	2	01	Útiles de escritorio, oficina e informática	1.4.01	30	9995	102	23,658.00	0.00	0.00	23,658.00	0.00	949.99	949.99	4%	22,708.01	2%
12(S)		12	00	0006		2	3	9	5		Útiles de cocina y comedor					0.00	0.00	141,600.00	141,600.00	0.00	141,600.00	141,600.00	100%	0.00	2%
12(S)		12	00	0006		2	3	9	5	01	Útiles de cocina y comedor	1.4.01	30	9995	102	0.00	0.00	141,600.00	141,600.00	0.00	141,600.00	141,600.00	100%	0.00	2%
12(S)		12	00	0006		2	3	9	9		Productos y útiles varios no identificados precedentemente (n.i.p.)					387,984.00	0.00	0.00	387,984.00	28,193.69	58,094.82	86,288.51	22%	301,695.49	2%
12(S)		12	00	0006		2	3	9	9	01	Productos y Útiles Varios n.i.p	1.4.01	30	9998	102	387,984.00	0.00	0.00	387,984.00	28,193.69	58,094.82	86,288.51	22%	301,695.49	2%
12(S)		12	00	0007							SUPERVISION Y ADMINISTRACION DE MERCADOS					1,372,078.00	-24343.00	193,062.00	1,540,797.00	22,092.92	160,768.96	182,861.88	12%	1,357,935.12	2%
12(S)		12	00	0007												1,372,078.00	-24343.00	193,062.00	1,540,797.00	22,092.92	160,768.96	182,861.88	12%	1,357,935.12	2%

ELABORADOR POR

REVISADO POR

AUTORIZADO POR

MINISTERIO DE HACIENDA

CENTRALIZACIÓN DE LA INFORMACIÓN FINANCIERA DEL ESTADO

EJECUCIÓN DE LOS GASTOS Y APLICACIONES FINANCIERAS POR DESTINO DE FONDOS Y ESTRUCTURA

CORRESPONDIENTE AL TRIMESTRE 2 (ABRIL-JUNIO) DEL AÑO 2020

**FORM. EP-04**  
**CODIGO DEL CAPITULO: 7001**  
**DENOMINACION: AYUNTAMIENTO DEL DISTRITO NACIONAL**  
**DESTINO DE FONDO: TODOS**  
**ESTADO: TODOS**

DESTINO DE FONDO	Estructura					CODIGO SNP	Clasificador de Gasto					DENOMINACION DEL GASTO	FUNCION	FUENTE FINANCIAMIENTO	FUENTE ESPECIFICA	ORGANISMO FINANCIADOR	Presupuesto				Devengado				
	Partida no Asignada a Programa	PROGRAMA	PROYECTO	ACTIVIDAD/OBRA	TIPO		OBJETO	CUENTA	SUBCUENTA Auxiliar	Original	Modificaciones Anteriores						Modificación Trimestral	Vigente	Acumulado Anterior	Trimestre	A la fecha	% Devengado a la fecha	Balance Disponible Trimestral	% Balance Disponible	
																									20= 17 + ó -18 + 19
1	2	3	4	5	6	7	8	9	10	11	12	13	14	15	16	17	18	19	20= 17 + ó -18 + 19	21	22	23	24 = 23 / 20	25= 20-23	26 = 25 / 20
12(S)		12	00	0007		2					GASTOS					1,372,078.00	-24343.00	193,062.00	1,540,797.00	22,092.92	160,768.96	182,861.88	12%	1,357,935.12	2%
12(S)		12	00	0007		2	2				CONTRATACIÓN DE SERVICIOS					378,520.00	0.00	1,059,848.36	1,438,368.36	0.00	118,000.00	118,000.00	8%	1,320,368.36	2%
12(S)		12	00	0007		2	2	5			ALQUILERES Y RENTAS					0.00	0.00	874,675.00	874,675.00	0.00	0.00	0.00	0%	874,675.00	2%
12(S)		12	00	0007		2	2	5	4		Alquileres de equipos de transporte, tracción y elevación					0.00	0.00	708,000.00	708,000.00	0.00	0.00	0.00	0%	708,000.00	2%
12(S)		12	00	0007		2	2	5	4	01	Alquileres de equipos de transporte, tracción y elevación	3.2.02	30	9995	102	0.00	0.00	708,000.00	708,000.00	0.00	0.00	0.00	0%	708,000.00	2%
12(S)		12	00	0007		2	2	5	8		Otros alquileres					0.00	0.00	166,675.00	166,675.00	0.00	0.00	0.00	0%	166,675.00	2%
12(S)		12	00	0007		2	2	5	8	01	Otros alquileres	3.2.02	30	9995	102	0.00	0.00	166,675.00	166,675.00	0.00	0.00	0.00	0%	166,675.00	2%
12(S)		12	00	0007		2	2	7			SERVICIOS DE CONSERVACIÓN, REPARACIONES MENORES E INSTALACIONES TEMPORALES					141,945.00	0.00	303,748.36	445,693.36	0.00	0.00	0.00	0%	445,693.36	2%
12(S)		12	00	0007		2	2	7	1		Contratación de obras menores					141,945.00	0.00	303,748.36	445,693.36	0.00	0.00	0.00	0%	445,693.36	2%
12(S)		12	00	0007		2	2	7	1	02	Servicios especiales de mantenimiento y reparación	3.2.02	30	9995	102	141,945.00	0.00	303,748.36	445,693.36	0.00	0.00	0.00	0%	445,693.36	2%
12(S)		12	00	0007		2	2	8			OTROS SERVICIOS NO INCLUIDOS EN CONCEPTOS ANTERIORES					236,575.00	0.00	-118,575.00	118,000.00	0.00	118,000.00	118,000.00	100%	0.00	2%
12(S)		12	00	0007		2	2	8	7		Servicios Técnicos y Profesionales					236,575.00	0.00	-118,575.00	118,000.00	0.00	118,000.00	118,000.00	100%	0.00	2%
12(S)		12	00	0007		2	2	8	7	06	Otros servicios técnicos profesionales	3.2.02	30	9995	102	236,575.00	0.00	-118,575.00	118,000.00	0.00	118,000.00	118,000.00	100%	0.00	2%
12(S)		12	00	0007		2	3				MATERIALES Y SUMINISTROS					993,558.00	-24343.00	-866,786.36	102,428.64	22,092.92	42,768.96	64,861.88	63%	37,566.76	2%
12(S)		12	00	0007		2	3	1			ALIMENTOS Y PRODUCTOS AGROFORESTALES					27,206.00	0.00	-26,916.00	290.00	290.00	0.00	290.00	100%	0.00	2%
12(S)		12	00	0007		2	3	1	1		Alimentos y bebidas para personas					27,206.00	0.00	-26,916.00	290.00	290.00	0.00	290.00	100%	0.00	2%
12(S)		12	00	0007		2	3	1	1	01	Alimentos y bebidas para personas	3.2.02	30	9995	102	27,206.00	0.00	-26,916.00	290.00	290.00	0.00	290.00	100%	0.00	2%
12(S)		12	00	0007		2	3	2			TEXTILES Y VESTUARIOS					236,575.00	0.00	-236,575.00	0.00	0.00	0.00	0.00	0%	0.00	2%
12(S)		12	00	0007		2	3	2	3		Prendas y accesorios de vestir					236,575.00	0.00	-236,575.00	0.00	0.00	0.00	0.00	0%	0.00	2%
12(S)		12	00	0007		2	3	2	3	01	Prendas y accesorios de vestir	3.2.02	30	9995	102	236,575.00	0.00	-236,575.00	0.00	0.00	0.00	0.00	0%	0.00	2%
12(S)		12	00	0007		2	3	3			PRODUCTOS DE PAPEL, CARTÓN E IMPRESOS					118,288.00	0.00	-108,825.00	9,463.00	1,890.89	0.00	1,890.89	20%	7,572.11	2%
12(S)		12	00	0007		2	3	3	2		Productos de papel y cartón					9,463.00	0.00	0.00	9,463.00	1,890.89	0.00	1,890.89	20%	7,572.11	2%
12(S)		12	00	0007		2	3	3	2	01	Productos de papel y cartón	3.2.02	30	9995	102	9,463.00	0.00	0.00	9,463.00	1,890.89	0.00	1,890.89	20%	7,572.11	2%
12(S)		12	00	0007		2	3	3	3		Productos de artes gráficas					108,825.00	0.00	-108,825.00	0.00	0.00	0.00	0.00	0%	0.00	2%

ELABORADOR POR

REVISADO POR

AUTORIZADO POR

MINISTERIO DE HACIENDA

CENTRALIZACIÓN DE LA INFORMACIÓN FINANCIERA DEL ESTADO

EJECUCIÓN DE LOS GASTOS Y APLICACIONES FINANCIERAS POR DESTINO DE FONDOS Y ESTRUCTURA

CORRESPONDIENTE AL TRIMESTRE 2 (ABRIL-JUNIO) DEL AÑO 2020

FORM. EP-04																DESTINO DE FONDO:				TODOS						
CODIGO DEL CAPITULO: 7001																ESTADO:				TODOS						
DENOMINACION: AYUNTAMIENTO DEL DISTRITO NACIONAL																										
DESTINO DE FONDO	Estructura				CODIGO SNP	Clasificador de Gasto					FUNCION	FUENTE FINANCIAMIENTO	FUENTE ESPECIFICA	ORGANISMO FINANCIADOR	Presupuesto				Devengado							
	Partida no Asignada a Programa	PROGRAMA	PROYECTO	ACTIVIDAD/OBRA		TIPO	OBJETO	CUENTA	SUBCUENTA	Auxiliar					DENOMINACION DEL GASTO	Original	Modificaciones Anteriores	Modificación Trimestral	Vigente	Acumulado Anterior	Trimestre	A la fecha	% Devengado a la fecha	Balance Disponible Trimestral	% Balance Disponible	
1	2	3	4	5	6	7	8	9	10	11	12	13	14	15	16	17	18	19	20= 17 + ó -18 + 19	21	22	23	24 = 23 / 20	25= 20-23	26 = 25 / 20	
12(S)		12	00	0007		2	3	3	3	01	Productos de artes gráficas	3.2.02	30	9995	102	108,825.00	0.00	-108,825.00	0.00	0.00	0.00	0.00	0.00	0%	0.00	2%
12(S)		12	00	0007		2	3	5			PRODUCTOS DE CUERO, CAUCHO Y PLASTICO					80,436.00	0.00	-80,016.00	420.00	420.00	0.00	420.00	100%	0.00	2%	
12(S)		12	00	0007		2	3	5	5		Artículos de plástico					80,436.00	0.00	-80,016.00	420.00	420.00	0.00	420.00	100%	0.00	2%	
12(S)		12	00	0007		2	3	5	5	01	Artículos de plástico	3.2.02	30	9995	102	80,436.00	0.00	-80,016.00	420.00	420.00	0.00	420.00	100%	0.00	2%	
12(S)		12	00	0007		2	3	6			PRODUCTOS DE MINERALES, METÁLICOS Y NO METÁLICOS					37,852.00	0.00	-34,252.71	3,599.29	899.94	0.00	899.94	25%	2,699.35	2%	
12(S)		12	00	0007		2	3	6	2		Productos de vidrio, loza y porcelana					18,926.00	0.00	-18,926.00	0.00	0.00	0.00	0.00	0%	0.00	2%	
12(S)		12	00	0007		2	3	6	2	01	Productos de vidrio	3.2.02	30	9995	102	18,926.00	0.00	-18,926.00	0.00	0.00	0.00	0.00	0%	0.00	2%	
12(S)		12	00	0007		2	3	6	3		Productos metálicos y sus derivados					18,926.00	0.00	-15,326.71	3,599.29	899.94	0.00	899.94	25%	2,699.35	2%	
12(S)		12	00	0007		2	3	6	3	06	Accesorios de metal	3.2.02	30	9995	102	18,926.00	0.00	-15,326.71	3,599.29	899.94	0.00	899.94	25%	2,699.35	2%	
12(S)		12	00	0007		2	3	7			COMBUSTIBLES, LUBRICANTES, PRODUCTOS QUIMICOS Y CONEXOS					307,548.00	-24,343.00	-283,135.00	70.00	0.00	70.00	70.00	100%	0.00	2%	
12(S)		12	00	0007		2	3	7	2		Productos químicos y conexos					307,548.00	-24,343.00	-283,135.00	70.00	0.00	70.00	70.00	100%	0.00	2%	
12(S)		12	00	0007		2	3	7	2	06	Pinturas, lacas, barnices, diluyentes y absorbentes para pinturas	3.2.02	30	9995	102	307,548.00	-24,343.00	-283,135.00	70.00	0.00	70.00	70.00	100%	0.00	2%	
12(S)		12	00	0007		2	3	9			PRODUCTOS Y ÚTILES VARIOS					185,653.00	0.00	-97,066.65	88,586.35	18,592.09	42,698.96	61,291.05	69%	27,295.30	2%	
12(S)		12	00	0007		2	3	9	1		Material para limpieza					47,315.00	0.00	-35,621.51	11,693.49	4,967.64	6,725.85	11,693.49	100%	0.00	2%	
12(S)		12	00	0007		2	3	9	1	01	Material para limpieza	3.2.02	30	9995	102	47,315.00	0.00	-35,621.51	11,693.49	4,967.64	6,725.85	11,693.49	100%	0.00	2%	
12(S)		12	00	0007		2	3	9	2		Útiles de escritorio, oficina, informática, escolares y de enseñanza					11,829.00	0.00	0.00	11,829.00	3,537.45	0.00	3,537.45	30%	8,291.55	2%	
12(S)		12	00	0007		2	3	9	2	01	Útiles de escritorio, oficina e informática	3.2.02	30	9995	102	11,829.00	0.00	0.00	11,829.00	3,537.45	0.00	3,537.45	30%	8,291.55	2%	
12(S)		12	00	0007		2	3	9	6		Productos eléctricos y afines					59,144.00	0.00	-49,777.89	9,366.11	7,187.00	2,179.11	9,366.11	100%	0.00	2%	
12(S)		12	00	0007		2	3	9	6	01	Productos eléctricos y afines	3.2.02	30	9995	102	59,144.00	0.00	-49,777.89	9,366.11	7,187.00	2,179.11	9,366.11	100%	0.00	2%	
12(S)		12	00	0007		2	3	9	8		Repuestos y accesorios menores					23,658.00	0.00	-14,197.40	9,460.60	0.00	0.00	0.00	0%	9,460.60	2%	
12(S)		12	00	0007		2	3	9	8	01	Repuestos	3.2.02	30	9995	102	23,658.00	0.00	-14,197.40	9,460.60	0.00	0.00	0.00	0%	9,460.60	2%	
12(S)		12	00	0007		2	3	9	9		Productos y útiles varios no identificados precedentemente (n.i.p.)					43,707.00	0.00	2,530.15	46,237.15	2,900.00	33,794.00	36,694.00	79%	9,543.15	2%	
12(S)		12	00	0007		2	3	9	9	01	Productos y Útiles Varios n.i.p	3.2.02	30	9995	102	0.00	0.00	2,530.15	2,530.15	0.00	0.00	0.00	0%	2,530.15	2%	
12(S)		12	00	0007		2	3	9	9	01	Productos y Útiles Varios n.i.p	3.2.02	30	9998	102	43,707.00	0.00	0.00	43,707.00	2,900.00	33,794.00	36,694.00	84%	7,013.00	2%	

ELABORADOR POR

REVISADO POR

AUTORIZADO POR

MINISTERIO DE HACIENDA

CENTRALIZACIÓN DE LA INFORMACIÓN FINANCIERA DEL ESTADO

EJECUCIÓN DE LOS GASTOS Y APLICACIONES FINANCIERAS POR DESTINO DE FONDOS Y ESTRUCTURA

CORRESPONDIENTE AL TRIMESTRE 2 (ABRIL-JUNIO) DEL AÑO 2020

ReporteFormularioEP-04.jrxml

20/7/2020 1:19 PM

Página : 40 de 146

40200374896-CIFE

FORM. EP-04																DESTINO DE FONDO: TODOS									
CODIGO DEL CAPITULO: 7001																ESTADO: TODOS									
DENOMINACION: AYUNTAMIENTO DEL DISTRITO NACIONAL																									
DESTINO DE FONDO	Estructura				CODIGO SNP	Clasificador de Gasto						FUNCION	FUENTE FINANCIAMIENTO	FUENTE ESPECIFICA	ORGANISMO FINANCIADOR	Presupuesto				Devengado					
	Partida no Asignada a Programa	PROGRAMA	PROYECTO	ACTIVIDAD/OBRA		TIPO	OBJETO	CUENTA	SUBCUENTA	Auxiliar	DENOMINACION DEL GASTO					Original	Modificaciones Anteriores	Modificación Trimestral	Vigente	Acumulado Anterior	Trimestre	A la fecha	% Devengado a la fecha	Balance Disponible Trimestral	% Balance Disponible
1	2	3	4	5	6	7	8	9	10	11	12	13	14	15	16	17	18	19	20= 17 + ó -18 + 19	21	22	23	24 = 23 / 20	25= 20-23	26 = 25 / 20
12(S)		13									SANEAMIENTO AMBIENTAL Y FORESTA					9,459,661.00	0.00	0.00	9,459,661.00	2,619,418.34	1,851,640.00	4,471,058.34	47%	4,988,602.66	2%
12(S)		13	00								N/A					9,459,661.00	0.00	0.00	9,459,661.00	2,619,418.34	1,851,640.00	4,471,058.34	47%	4,988,602.66	2%
12(S)		13	00	0001							PRESERVACIÓN DEL MEDIO AMBIENTE Y CONTROL ECOLÓGICO					9,459,661.00	0.00	0.00	9,459,661.00	2,619,418.34	1,851,640.00	4,471,058.34	47%	4,988,602.66	2%
12(S)		13	00	0001							GASTOS					9,459,661.00	0.00	0.00	9,459,661.00	2,619,418.34	1,851,640.00	4,471,058.34	47%	4,988,602.66	2%
12(S)		13	00	0001		2					CONTRATACIÓN DE SERVICIOS					4,688,926.00	41070.00	424,292.80	5,154,288.80	2,303,300.00	1,282,927.79	3,586,227.79	70%	1,568,061.01	2%
12(S)		13	00	0001		2	2	1			SERVICIOS BÁSICOS					4,732.00	0.00	0.00	4,732.00	0.00	0.00	0.00	0%	4,732.00	2%
12(S)		13	00	0001		2	2	1	7		Agua					4,732.00	0.00	0.00	4,732.00	0.00	0.00	0.00	0%	4,732.00	2%
12(S)		13	00	0001		2	2	1	7	01	Agua	3.2.04	30	9995	102	4,732.00	0.00	0.00	4,732.00	0.00	0.00	0.00	0%	4,732.00	2%
12(S)		13	00	0001		2	2	5			ALQUILERES Y RENTAS					4,352,988.00	41,070.00	462,000.00	4,856,058.00	2,203,000.00	1,214,099.99	3,417,099.99	70%	1,438,958.01	2%
12(S)		13	00	0001		2	2	5	4		Alquileres de equipos de transporte, tracción y elevación					4,258,358.00	0.00	462,000.00	4,720,358.00	2,067,300.00	1,214,099.99	3,281,399.99	70%	1,438,958.01	2%
12(S)		13	00	0001		2	2	5	4	01	Alquileres de equipos de transporte, tracción y elevación	3.2.04	30	9998	102	0.00	0.00	462,000.00	462,000.00	0.00	0.00	0.00	0%	462,000.00	2%
12(S)		13	00	0001		2	2	5	4	01	Alquileres de equipos de transporte, tracción y elevación	3.2.04	30	9996	102	4,258,358.00	0.00	0.00	4,258,358.00	2,067,300.00	1,214,099.99	3,281,399.99	77%	976,958.01	2%
12(S)		13	00	0001		2	2	5	8		Otros alquileres					94,630.00	41,070.00	0.00	135,700.00	135,700.00	0.00	135,700.00	100%	0.00	2%
12(S)		13	00	0001		2	2	5	8	01	Otros alquileres	3.2.04	30	9995	102	94,630.00	41,070.00	0.00	135,700.00	135,700.00	0.00	135,700.00	100%	0.00	2%
12(S)		13	00	0001		2	2	7			SERVICIOS DE CONSERVACIÓN, REPARACIONES MENORES E INSTALACIONES TEMPORALES					47,315.00	0.00	-37,707.20	9,607.80	0.00	8,647.80	8,647.80	90%	960.00	2%
12(S)		13	00	0001		2	2	7	1		Contratación de obras menores					47,315.00	0.00	-37,707.20	9,607.80	0.00	8,647.80	8,647.80	90%	960.00	2%
12(S)		13	00	0001		2	2	7	1	02	Servicios especiales de mantenimiento y reparación	3.2.04	30	9995	102	47,315.00	0.00	-37,707.20	9,607.80	0.00	8,647.80	8,647.80	90%	960.00	2%
12(S)		13	00	0001		2	2	8			OTROS SERVICIOS NO INCLUIDOS EN CONCEPTOS ANTERIORES					283,891.00	0.00	0.00	283,891.00	100,300.00	60,180.00	160,480.00	57%	123,411.00	2%
12(S)		13	00	0001		2	2	8	7		Servicios Técnicos y Profesionales					283,891.00	0.00	0.00	283,891.00	100,300.00	60,180.00	160,480.00	57%	123,411.00	2%
12(S)		13	00	0001		2	2	8	7	06	Otros servicios técnicos profesionales	3.2.04	30	9995	102	283,891.00	0.00	0.00	283,891.00	100,300.00	60,180.00	160,480.00	57%	123,411.00	2%
12(S)		13	00	0001		2	3				MATERIALES Y SUMINISTROS					4,770,735.00	-41,070.00	-424,292.80	4,305,372.20	316,118.34	568,712.21	884,830.55	21%	3,420,541.65	2%
12(S)		13	00	0001		2	3	1			ALIMENTOS Y PRODUCTOS AGROFORESTALES					2,666,679.00	0.00	-462,000.00	2,204,679.00	119,522.85	47,618.97	167,141.82	8%	2,037,537.18	2%
12(S)		13	00	0001		2	3	1	1		Alimentos y bebidas para personas					158,979.00	0.00	0.00	158,979.00	32,522.85	47,618.97	80,141.82	50%	78,837.18	2%

ELABORADOR POR

REVISADO POR

AUTORIZADO POR

MINISTERIO DE HACIENDA

CENTRALIZACIÓN DE LA INFORMACIÓN FINANCIERA DEL ESTADO

EJECUCIÓN DE LOS GASTOS Y APLICACIONES FINANCIERAS POR DESTINO DE FONDOS Y ESTRUCTURA

CORRESPONDIENTE AL TRIMESTRE 2 (ABRIL-JUNIO) DEL AÑO 2020

ReporteFormularioEP-04.jrxml

20/7/2020 1:19 PM

Página : 41 de 146

40200374896-CIFE

FORM. EP-04																DESTINO DE FONDO: TODOS				ESTADO: TODOS					
CODIGO DEL CAPITULO: 7001																									
DENOMINACION: AYUNTAMIENTO DEL DISTRITO NACIONAL																									
DESTINO DE FONDO	Estructura				CODIGO SNP	Clasificador de Gasto						FUNCION	FUENTE FINANCIAMIENTO	FUENTE ESPECIFICA	ORGANISMO FINANCIADOR	Presupuesto				Devengado					
	Partida no Asignada a Programa	PROGRAMA	PROYECTO	ACTIVIDAD/OBRA		TIPO	OBJETO	CUENTA	SUBCUENTA	Auxiliar	DENOMINACION DEL GASTO					Original	Modificaciones Anteriores	Modificación Trimestral	Vigente	Acumulado Anterior	Trimestre	A la fecha	% Devengado a la fecha	Balance Disponible Trimestral	% Balance Disponible
1	2	3	4	5	6	7	8	9	10	11	12	13	14	15	16	17	18	19	20= 17 + ó -18 + 19	21	22	23	24 = 23 / 20	25= 20-23	26 = 25 / 20
12(S)		13	00	0001		2	3	1	1	01	Alimentos y bebidas para personas	3.2.04	30	9995	102	158,979.00	0.00	0.00	158,979.00	32,522.85	47,618.97	80,141.82	50%	78,837.18	2%
12(S)		13	00	0001		2	3	1	3		Productos agroforestales y pecuarios					2,507,700.00	0.00	-462,000.00	2,045,700.00	87,000.00	0.00	87,000.00	4%	1,958,700.00	2%
12(S)		13	00	0001		2	3	1	3	03	Productos forestales	3.2.04	30	9998	102	2,507,700.00	0.00	-462,000.00	2,045,700.00	87,000.00	0.00	87,000.00	4%	1,958,700.00	2%
12(S)		13	00	0001		2	3	2			TEXTILES Y VESTUARIOS					118,288.00	0.00	-1,385.01	116,902.99	0.00	27,435.00	27,435.00	23%	89,467.99	2%
12(S)		13	00	0001		2	3	2	1		Hilados, fibras y telas					23,658.00	0.00	-1,385.01	22,272.99	0.00	0.00	0.00	0%	22,272.99	2%
12(S)		13	00	0001		2	3	2	1	01	Hilados, fibras y telas	3.2.04	30	9995	102	23,658.00	0.00	-1,385.01	22,272.99	0.00	0.00	0.00	0%	22,272.99	2%
12(S)		13	00	0001		2	3	2	3		Prendas y accesorios de vestir					47,315.00	0.00	0.00	47,315.00	0.00	27,435.00	27,435.00	58%	19,880.00	2%
12(S)		13	00	0001		2	3	2	3	01	Prendas y accesorios de vestir	3.2.04	30	9995	102	47,315.00	0.00	0.00	47,315.00	0.00	27,435.00	27,435.00	58%	19,880.00	2%
12(S)		13	00	0001		2	3	2	4		Calzados					47,315.00	0.00	0.00	47,315.00	0.00	0.00	0.00	0%	47,315.00	2%
12(S)		13	00	0001		2	3	2	4	01	Calzados	3.2.04	30	9995	102	47,315.00	0.00	0.00	47,315.00	0.00	0.00	0.00	0%	47,315.00	2%
12(S)		13	00	0001		2	3	3			PRODUCTOS DE PAPEL, CARTÓN E IMPRESOS					45,849.00	0.00	1,385.01	47,234.01	0.00	1,161.01	1,161.01	2%	46,073.00	2%
12(S)		13	00	0001		2	3	3	2		Productos de papel y cartón					4,732.00	0.00	1,385.01	6,117.01	0.00	1,161.01	1,161.01	19%	4,956.00	2%
12(S)		13	00	0001		2	3	3	2	01	Productos de papel y cartón	3.2.04	30	9995	102	4,732.00	0.00	1,385.01	6,117.01	0.00	1,161.01	1,161.01	19%	4,956.00	2%
12(S)		13	00	0001		2	3	3	3		Productos de artes gráficas					41,117.00	0.00	0.00	41,117.00	0.00	0.00	0.00	0%	41,117.00	2%
12(S)		13	00	0001		2	3	3	3	01	Productos de artes gráficas	3.2.04	30	9995	102	41,117.00	0.00	0.00	41,117.00	0.00	0.00	0.00	0%	41,117.00	2%
12(S)		13	00	0001		2	3	5			PRODUCTOS DE CUERO, CAUCHO Y PLASTICO					757,041.00	0.00	-27,746.70	729,294.30	18,347.53	12,511.62	30,859.15	4%	698,435.15	2%
12(S)		13	00	0001		2	3	5	4		Artículos de caucho					47,315.00	0.00	0.00	47,315.00	1,549.98	160.01	1,709.99	4%	45,605.01	2%
12(S)		13	00	0001		2	3	5	4	01	Artículos de caucho	3.2.04	30	9995	102	47,315.00	0.00	0.00	47,315.00	1,549.98	160.01	1,709.99	4%	45,605.01	2%
12(S)		13	00	0001		2	3	5	5		Artículos de plástico					709,726.00	0.00	-27,746.70	681,979.30	16,797.55	12,351.61	29,149.16	4%	652,830.14	2%
12(S)		13	00	0001		2	3	5	5	01	Artículos de plástico	3.2.04	30	9995	102	709,726.00	0.00	-27,746.70	681,979.30	16,797.55	12,351.61	29,149.16	4%	652,830.14	2%
12(S)		13	00	0001		2	3	6			PRODUCTOS DE MINERALES, METÁLICOS Y NO METÁLICOS					331,206.00	0.00	-29,332.39	301,873.61	73,870.39	99,992.41	173,862.80	58%	128,010.81	2%
12(S)		13	00	0001		2	3	6	2		Productos de vidrio, loza y porcelana					165,603.00	0.00	0.00	165,603.00	38,500.23	63,669.49	102,169.72	62%	63,433.28	2%
12(S)		13	00	0001		2	3	6	2	01	Productos de vidrio	3.2.04	30	9995	102	165,603.00	0.00	0.00	165,603.00	38,500.23	63,669.49	102,169.72	62%	63,433.28	2%
12(S)		13	00	0001		2	3	6	3		Productos metálicos y sus derivados					165,603.00	0.00	-29,332.39	136,270.61	35,370.16	36,322.92	71,693.08	53%	64,577.53	2%

ELABORADOR POR

REVISADO POR

AUTORIZADO POR

MINISTERIO DE HACIENDA

CENTRALIZACIÓN DE LA INFORMACIÓN FINANCIERA DEL ESTADO

EJECUCIÓN DE LOS GASTOS Y APLICACIONES FINANCIERAS POR DESTINO DE FONDOS Y ESTRUCTURA

CORRESPONDIENTE AL TRIMESTRE 2 (ABRIL-JUNIO) DEL AÑO 2020

ReporteFormularioEP-04.jrxml

20/7/2020 1:19 PM

Página : 42 de 146

40200374896-CIFE

FORM. EP-04																DESTINO DE FONDO: TODOS				ESTADO: TODOS					
CODIGO DEL CAPITULO: 7001																									
DENOMINACION: AYUNTAMIENTO DEL DISTRITO NACIONAL																									
DESTINO DE FONDO	Estructura				CODIGO SNP	Clasificador de Gasto						FUNCION	FUENTE FINANCIAMIENTO	FUENTE ESPECIFICA	ORGANISMO FINANCIADOR	Presupuesto				Devengado					
	Partida no Asignada a Programa	PROGRAMA	PROYECTO	ACTIVIDAD/OBRA		TIPO	OBJETO	CUENTA	SUBCUENTA	Auxiliar	DENOMINACION DEL GASTO					Original	Modificaciones Anteriores	Modificación Trimestral	Vigente	Acumulado Anterior	Trimestre	A la fecha	% Devengado a la fecha	Balance Disponible Trimestral	% Balance Disponible
1	2	3	4	5	6	7	8	9	10	11	12	13	14	15	16	17	18	19	20= 17 + ó -18 + 19	21	22	23	24 = 23 / 20	25= 20-23	26 = 25 / 20
12(S)		13	00	0001		2	3	6	3	03	Estructuras metálicas acabadas	3.2.04	30	9995	102	70,973.00	0.00	-29,332.39	41,640.61	0.00	4,271.47	4,271.47	10%	37,369.14	2%
12(S)		13	00	0001		2	3	6	3	06	Accesorios de metal	3.2.04	30	9995	102	94,630.00	0.00	0.00	94,630.00	35,370.16	32,051.45	67,421.61	71%	27,208.39	2%
12(S)		13	00	0001		2	3	7			<b>COMBUSTIBLES, LUBRICANTES, PRODUCTOS QUIMICOS Y CONEXOS</b>					473,151.00	0.00	0.00	473,151.00	1,600.00	246,560.00	248,160.00	52%	224,991.00	2%
12(S)		13	00	0001		2	3	7	1		Combustibles y lubricantes					236,575.00	0.00	0.00	236,575.00	0.00	49,310.00	49,310.00	21%	187,265.00	2%
12(S)		13	00	0001		2	3	7	1	05	Aceites y grasas	3.2.04	30	9995	102	236,575.00	0.00	0.00	236,575.00	0.00	49,310.00	49,310.00	21%	187,265.00	2%
12(S)		13	00	0001		2	3	7	2		Productos químicos y conexos					236,576.00	0.00	0.00	236,576.00	1,600.00	197,250.00	198,850.00	84%	37,726.00	2%
12(S)		13	00	0001		2	3	7	2	04	Abonos y fertilizantes	3.2.04	30	9995	102	70,973.00	0.00	0.00	70,973.00	0.00	54,250.00	54,250.00	76%	16,723.00	2%
12(S)		13	00	0001		2	3	7	2	05	Insecticidas, fumigantes y otros	3.2.04	30	9995	102	165,603.00	0.00	0.00	165,603.00	1,600.00	143,000.00	144,600.00	87%	21,003.00	2%
12(S)		13	00	0001		2	3	9			<b>PRODUCTOS Y ÚTILES VARIOS</b>					378,521.00	-41,070.00	94,786.29	432,237.29	102,777.57	133,433.20	236,210.77	55%	196,026.52	2%
12(S)		13	00	0001		2	3	9	1		Material para limpieza					47,315.00	0.00	0.00	47,315.00	17,787.50	140.00	17,927.50	38%	29,387.50	2%
12(S)		13	00	0001		2	3	9	1	01	Material para limpieza	3.2.04	30	9995	102	47,315.00	0.00	0.00	47,315.00	17,787.50	140.00	17,927.50	38%	29,387.50	2%
12(S)		13	00	0001		2	3	9	6		Productos eléctricos y afines					47,315.00	0.00	0.00	47,315.00	0.00	4,370.00	4,370.00	9%	42,945.00	2%
12(S)		13	00	0001		2	3	9	6	01	Productos eléctricos y afines	3.2.04	30	9995	102	47,315.00	0.00	0.00	47,315.00	0.00	4,370.00	4,370.00	9%	42,945.00	2%
12(S)		13	00	0001		2	3	9	8		Repuestos y accesorios menores					212,918.00	-54,909.79	-17,592.85	140,415.36	177.28	37,675.45	37,852.73	27%	102,562.63	2%
12(S)		13	00	0001		2	3	9	8	01	Repuestos	3.2.04	30	9995	102	212,918.00	-54,909.79	-17,592.85	140,415.36	177.28	37,675.45	37,852.73	27%	102,562.63	2%
12(S)		13	00	0001		2	3	9	9		Productos y útiles varios no identificados precedentemente (n.i.p.)					70,973.00	13,839.79	112,379.14	197,191.93	84,812.79	91,247.75	176,060.54	89%	21,131.39	2%
12(S)		13	00	0001		2	3	9	9	01	Productos y Útiles Varios n.i.p	3.2.04	30	9995	102	70,973.00	13,839.79	112,379.14	197,191.93	84,812.79	91,247.75	176,060.54	89%	21,131.39	2%
12(S)	96										<b>DEUDA PÚBLICA Y OTRAS OPERACIONES FINANCIERAS</b>					21,878,236.00	0.00	0.00	21,878,236.00	5,727,253.66	8,251,876.39	13,979,130.05	64%	7,899,105.95	2%
12(S)	96		00								N/A					21,878,236.00	0.00	0.00	21,878,236.00	5,727,253.66	8,251,876.39	13,979,130.05	64%	7,899,105.95	2%
12(S)	96		00	0002							<b>PAGO DE INTERESES</b>					21,878,236.00	0.00	0.00	21,878,236.00	5,727,253.66	8,251,876.39	13,979,130.05	64%	7,899,105.95	2%
12(S)	96		00	0002												21,878,236.00	0.00	0.00	21,878,236.00	5,727,253.66	8,251,876.39	13,979,130.05	64%	7,899,105.95	2%
12(S)	96		00	0002		2					<b>GASTOS</b>					21,878,236.00	0.00	0.00	21,878,236.00	5,727,253.66	8,251,876.39	13,979,130.05	64%	7,899,105.95	2%
12(S)	96		00	0002		2	9				<b>GASTOS FINANCIEROS</b>					21,878,236.00	0.00	0.00	21,878,236.00	5,727,253.66	8,251,876.39	13,979,130.05	64%	7,899,105.95	2%
12(S)	96		00	0002		2	9	1			<b>INTERESES DE LA DEUDA PÚBLICA INTERNA</b>					21,878,236.00	0.00	0.00	21,878,236.00	5,727,253.66	8,251,876.39	13,979,130.05	64%	7,899,105.95	2%

ELABORADOR POR

REVISADO POR

AUTORIZADO POR



MINISTERIO DE HACIENDA

CENTRALIZACIÓN DE LA INFORMACIÓN FINANCIERA DEL ESTADO

EJECUCIÓN DE LOS GASTOS Y APLICACIONES FINANCIERAS POR DESTINO DE FONDOS Y ESTRUCTURA

CORRESPONDIENTE AL TRIMESTRE 2 (ABRIL-JUNIO) DEL AÑO 2020

FORM. EP-04											DESTINO DE FONDO: TODOS														
CODIGO DEL CAPITULO: 7001											ESTADO: TODOS														
DENOMINACION: AYUNTAMIENTO DEL DISTRITO NACIONAL																									
DESTINO DE FONDO	Estructura				CODIGO SNP	Clasificador de Gasto						FUNCION	FUENTE FINANCIAMIENTO	FUENTE ESPECIFICA	ORGANISMO FINANCIADOR	Presupuesto				Devengado					
	Partida no Asignada a Programa	PROGRAMA	PROYECTO	ACTIVIDAD/OBRA		TIPO	OBJETO	CUENTA	SUBCUENTA	Auxiliar	DENOMINACION DEL GASTO					Original	Modificaciones Anteriores	Modificación Trimestral	Vigente	Acumulado Anterior	Trimestre	A la fecha	% Devengado a la fecha	Balance Disponible Trimestral	% Balance Disponible
1	2	3	4	5	6	7	8	9	10	11	12	13	14	15	16	17	18	19	20= 17 + ó -18 + 19	21	22	23	24 = 23 / 20	25= 20-23	26 = 25 / 20
12(S)	96		00	0002		2	9	1	1		Intereses de la deuda pública interna de corto plazo					8,651,333.00	0.00	0.00	8,651,333.00	1,837,775.19	3,048,882.37	4,886,657.56	56%	3,764,675.44	2%
12(S)	96		00	0002		2	9	1	1	01	Intereses de la deuda pública interna de corto plazo	5.1.01	30	9995	102	8,651,333.00	0.00	0.00	8,651,333.00	1,837,775.19	3,048,882.37	4,886,657.56	56%	3,764,675.44	2%
12(S)	96		00	0002		2	9	1	2		Intereses de la deuda pública interna de largo plazo					13,226,903.00	0.00	0.00	13,226,903.00	3,889,478.47	5,202,994.02	9,092,472.49	69%	4,134,430.51	2%
12(S)	96		00	0002		2	9	1	2	01	Intereses de la deuda pública interna de largo plazo	5.1.01	30	9995	102	13,226,903.00	0.00	0.00	13,226,903.00	3,889,478.47	5,202,994.02	9,092,472.49	69%	4,134,430.51	2%
12(S)	98										ADM. DE CONTRIBUCIONES ESPECIALES (TRANSF. PRIV.)					21,439,397.00	0.00	0.00	21,439,397.00	10,539,814.46	10,481,332.48	21,021,146.94	98%	418,250.06	2%
12(S)	98		00								N/A					21,439,397.00	0.00	0.00	21,439,397.00	10,539,814.46	10,481,332.48	21,021,146.94	98%	418,250.06	2%
12(S)	98		00	0000							TRANSFERENCIAS INSTITUCIONES PRIVADAS					21,439,397.00	0.00	0.00	21,439,397.00	10,539,814.46	10,481,332.48	21,021,146.94	98%	418,250.06	2%
12(S)	98		00	0000												21,439,397.00	0.00	0.00	21,439,397.00	10,539,814.46	10,481,332.48	21,021,146.94	98%	418,250.06	2%
12(S)	98		00	0000		2					GASTOS					21,439,397.00	0.00	0.00	21,439,397.00	10,539,814.46	10,481,332.48	21,021,146.94	98%	418,250.06	2%
12(S)	98		00	0000		2	4				TRANSFERENCIAS CORRIENTES					21,439,397.00	0.00	0.00	21,439,397.00	10,539,814.46	10,481,332.48	21,021,146.94	98%	418,250.06	2%
12(S)	98		00	0000		2	4	1			TRANSFERENCIAS CORRIENTES AL SECTOR PRIVADO					21,439,397.00	0.00	0.00	21,439,397.00	10,539,814.46	10,481,332.48	21,021,146.94	98%	418,250.06	2%
12(S)	98		00	0000		2	4	1	1		Prestaciones a la seguridad social					21,439,397.00	0.00	0.00	21,439,397.00	10,539,814.46	10,481,332.48	21,021,146.94	98%	418,250.06	2%
12(S)	98		00	0000		2	4	1	1	01	Pensiones	4.5.01	30	9996	102	21,439,397.00	0.00	0.00	21,439,397.00	10,539,814.46	10,481,332.48	21,021,146.94	98%	418,250.06	2%
13(E)											EDUCACION					162,036,647.44	0.00	48,101.28	162,084,748.72	40,146,603.98	22,346,129.32	62,492,733.30	39%	99,592,015.42	61%
13(E)		14									GESTIÓN Y ADMINISTRACIÓN DE SERVICIOS SOCIALES					27,049,296.00	0.00	48,101.28	27,097,397.28	4,143,389.94	2,306,265.41	6,449,655.35	24%	20,647,741.93	33%
13(E)		14	00								N/A					27,049,296.00	0.00	48,101.28	27,097,397.28	4,143,389.94	2,306,265.41	6,449,655.35	24%	20,647,741.93	33%
13(E)		14	00	0001							ASISTENCIA SOCIAL					22,512,170.00	0.00	48,101.28	22,560,271.28	3,930,559.00	2,020,708.36	5,951,267.36	26%	16,609,003.92	33%
13(E)		14	00	0001												22,512,170.00	0.00	48,101.28	22,560,271.28	3,930,559.00	2,020,708.36	5,951,267.36	26%	16,609,003.92	33%
13(E)		14	00	0001		2					GASTOS					22,512,170.00	0.00	48,101.28	22,560,271.28	3,930,559.00	2,020,708.36	5,951,267.36	26%	16,609,003.92	33%
13(E)		14	00	0001		2	2				CONTRATACIÓN DE SERVICIOS					4,723,505.00	0.00	441,652.28	5,165,157.28	300,000.00	1,418,500.00	1,718,500.00	33%	3,446,657.28	33%
13(E)		14	00	0001		2	2	2			PUBLICIDAD, IMPRESIÓN Y ENCUADERNACIÓN					156,453.00	0.00	0.00	156,453.00	0.00	0.00	0.00	0%	156,453.00	33%
13(E)		14	00	0001		2	2	2	2		Impresión y encuadernación					156,453.00	0.00	0.00	156,453.00	0.00	0.00	0.00	0%	156,453.00	33%
13(E)		14	00	0001		2	2	2	2	01	Impresión y encuadernación	4.5.10	30	9996	102	156,453.00	0.00	0.00	156,453.00	0.00	0.00	0.00	0%	156,453.00	33%
13(E)		14	00	0001		2	2	5			ALQUILERES Y RENTAS					2,767,847.00	0.00	48,101.28	2,815,948.28	300,000.00	150,000.00	450,000.00	16%	2,365,948.28	33%

ELABORADOR POR

REVISADO POR

AUTORIZADO POR

MINISTERIO DE HACIENDA

CENTRALIZACIÓN DE LA INFORMACIÓN FINANCIERA DEL ESTADO

EJECUCIÓN DE LOS GASTOS Y APLICACIONES FINANCIERAS POR DESTINO DE FONDOS Y ESTRUCTURA

CORRESPONDIENTE AL TRIMESTRE 2 (ABRIL-JUNIO) DEL AÑO 2020

FORM. EP-04																DESTINO DE FONDO: TODOS				ESTADO: TODOS					
CODIGO DEL CAPITULO: 7001																									
DENOMINACION: AYUNTAMIENTO DEL DISTRITO NACIONAL																									
DESTINO DE FONDO	Estructura				CODIGO SNP	Clasificador de Gasto						FUNCION	FUENTE FINANCIAMIENTO	FUENTE ESPECIFICA	ORGANISMO FINANCIADOR	Presupuesto				Devengado					
	Partida no Asignada a Programa	PROGRAMA	PROYECTO	ACTIVIDAD/OBRA		TIPO	OBJETO	CUENTA	SUBCUENTA Auxiliar	DENOMINACION DEL GASTO	Original					Modificaciones Anteriores	Modificación Trimestral	Vigente	Acumulado Anterior	Trimestre	A la fecha	% Devengado a la fecha	Balance Disponible Trimestral	% Balance Disponible	
1	2	3	4	5	6	7	8	9	10	11	12	13	14	15	16	17	18	19	20= 17 + ó -18 + 19	21	22	23	24 = 23 / 20	25= 20-23	26 = 25 / 20
13(E)		14	00	0001		2	2	5	1		Alquileres y rentas de edificios y locales					2,504,262.00	0.00	0.00	2,504,262.00	300,000.00	150,000.00	450,000.00	18%	2,054,262.00	33%
13(E)		14	00	0001		2	2	5	1	01	Alquileres y rentas de edificios y locales	4.5.10	30	9996	102	2,504,262.00	0.00	0.00	2,504,262.00	300,000.00	150,000.00	450,000.00	18%	2,054,262.00	33%
13(E)		14	00	0001		2	2	5	8		Otros alquileres					263,585.00	0.00	48,101.28	311,686.28	0.00	0.00	0.00	0%	311,686.28	33%
13(E)		14	00	0001		2	2	5	8	01	Otros alquileres	4.5.10	20	1955	100	0.00	0.00	48,101.28	48,101.28	0.00	0.00	0.00	0%	48,101.28	33%
13(E)		14	00	0001		2	2	5	8	01	Otros alquileres	4.5.10	30	9996	102	263,585.00	0.00	0.00	263,585.00	0.00	0.00	0.00	0%	263,585.00	33%
13(E)		14	00	0001		2	2	8			OTROS SERVICIOS NO INCLUIDOS EN CONCEPTOS ANTERIORES					1,799,205.00	0.00	393,551.00	2,192,756.00	0.00	1,268,500.00	1,268,500.00	58%	924,256.00	33%
13(E)		14	00	0001		2	2	8	4		Servicios funerarios y gastos conexos					234,679.00	0.00	-18,423.00	216,256.00	0.00	0.00	0.00	0%	216,256.00	33%
13(E)		14	00	0001		2	2	8	4	01	Servicios funerarios y gastos conexos	4.5.10	30	9996	102	234,679.00	0.00	-18,423.00	216,256.00	0.00	0.00	0.00	0%	216,256.00	33%
13(E)		14	00	0001		2	2	8	5		Fumigación, lavandería, limpieza e higiene					0.00	0.00	1,976,500.00	1,976,500.00	0.00	1,268,500.00	1,268,500.00	64%	708,000.00	33%
13(E)		14	00	0001		2	2	8	5	01	Fumigación	4.5.10	30	9996	102	0.00	0.00	1,976,500.00	1,976,500.00	0.00	1,268,500.00	1,268,500.00	64%	708,000.00	33%
13(E)		14	00	0001		2	2	8	6		Servicio de organización de eventos, festividades y actividades de entretenimiento					1,564,526.00	0.00	-1,564,526.00	0.00	0.00	0.00	0.00	0%	0.00	33%
13(E)		14	00	0001		2	2	8	6	01	Eventos generales	4.5.10	30	9996	102	1,564,526.00	0.00	-1,564,526.00	0.00	0.00	0.00	0.00	0%	0.00	33%
13(E)		14	00	0001		2	3				MATERIALES Y SUMINISTROS					2,143,402.00	0.00	-393,551.00	1,749,851.00	88,559.00	95,877.36	184,436.36	11%	1,565,414.64	33%
13(E)		14	00	0001		2	3	1			ALIMENTOS Y PRODUCTOS AGROFORESTALES					1,173,395.00	17,995.00	-516,250.00	675,140.00	17,995.00	0.00	17,995.00	3%	657,145.00	33%
13(E)		14	00	0001		2	3	1	1		Alimentos y bebidas para personas					1,173,395.00	0.00	-516,250.00	657,145.00	0.00	0.00	0.00	0%	657,145.00	33%
13(E)		14	00	0001		2	3	1	1	01	Alimentos y bebidas para personas	4.5.10	30	9996	102	1,173,395.00	0.00	-516,250.00	657,145.00	0.00	0.00	0.00	0%	657,145.00	33%
13(E)		14	00	0001		2	3	1	3		Productos agroforestales y pecuarios					0.00	17,995.00	0.00	17,995.00	17,995.00	0.00	17,995.00	100%	0.00	33%
13(E)		14	00	0001		2	3	1	3	03	Productos forestales	4.5.10	30	9996	102	0.00	17,995.00	0.00	17,995.00	17,995.00	0.00	17,995.00	100%	0.00	33%
13(E)		14	00	0001		2	3	2			TEXTILES Y VESTUARIOS					469,358.00	-13,751.00	0.00	455,607.00	0.00	0.00	0.00	0%	455,607.00	33%
13(E)		14	00	0001		2	3	2	2		Acabados textiles					469,358.00	-13,751.00	0.00	455,607.00	0.00	0.00	0.00	0%	455,607.00	33%
13(E)		14	00	0001		2	3	2	2	01	Acabados textiles	4.5.10	30	9996	102	469,358.00	-13,751.00	0.00	455,607.00	0.00	0.00	0.00	0%	455,607.00	33%
13(E)		14	00	0001		2	3	3			PRODUCTOS DE PAPEL, CARTÓN E IMPRESOS					265,970.00	-17,995.00	122,699.00	370,674.00	0.00	53,412.70	53,412.70	14%	317,261.30	33%
13(E)		14	00	0001		2	3	3	2		Productos de papel y cartón					31,291.00	0.00	122,699.00	153,990.00	0.00	23,010.00	23,010.00	15%	130,980.00	33%
13(E)		14	00	0001		2	3	3	2	01	Productos de papel y cartón	4.5.10	30	9996	102	31,291.00	0.00	122,699.00	153,990.00	0.00	23,010.00	23,010.00	15%	130,980.00	33%

ELABORADOR POR

REVISADO POR

AUTORIZADO POR

MINISTERIO DE HACIENDA

CENTRALIZACIÓN DE LA INFORMACIÓN FINANCIERA DEL ESTADO

EJECUCIÓN DE LOS GASTOS Y APLICACIONES FINANCIERAS POR DESTINO DE FONDOS Y ESTRUCTURA

CORRESPONDIENTE AL TRIMESTRE 2 (ABRIL-JUNIO) DEL AÑO 2020

ReporteFormularioEP-04.jrxml

20/7/2020 1:19 PM

Página : 45 de 146

40200374896-CIFE

FORM. EP-04																DESTINO DE FONDO: TODOS									
CODIGO DEL CAPITULO: 7001																ESTADO: TODOS									
DENOMINACION: AYUNTAMIENTO DEL DISTRITO NACIONAL																									
DESTINO DE FONDO	Estructura				CODIGO SNP	Clasificador de Gasto						FUNCION	FUENTE FINANCIAMIENTO	FUENTE ESPECIFICA	ORGANISMO FINANCIADOR	Presupuesto				Devengado					
	Partida no Asignada a Programa	PROGRAMA	PROYECTO	ACTIVIDAD/OBRA		TIPO	OBJETO	CUENTA	SUBCUENTA	Auxiliar	DENOMINACION DEL GASTO					Original	Modificaciones Anteriores	Modificación Trimestral	Vigente	Acumulado Anterior	Trimestre	A la fecha	% Devengado a la fecha	Balance Disponible Trimestral	% Balance Disponible
1	2	3	4	5	6	7	8	9	10	11	12	13	14	15	16	17	18	19	20= 17 + ó -18 + 19	21	22	23	24 = 23 / 20	25= 20-23	26 = 25 / 20
13(E)		14	00	0001		2	3	3	3		Productos de artes gráficas					234,679.00	-17,995.00	0.00	216,684.00	0.00	30,402.70	30,402.70	14%	186,281.30	33%
13(E)		14	00	0001		2	3	3	3	01	Productos de artes gráficas	4.5.10	30	9996	102	234,679.00	-17,995.00	0.00	216,684.00	0.00	30,402.70	30,402.70	14%	186,281.30	33%
13(E)		14	00	0001		2	3	5			PRODUCTOS DE CUERO, CAUCHO Y PLASTICO					117,339.00	0.00	0.00	117,339.00	17,700.00	42,464.66	60,164.66	51%	57,174.34	33%
13(E)		14	00	0001		2	3	5	5		Artículos de plástico					117,339.00	0.00	0.00	117,339.00	17,700.00	42,464.66	60,164.66	51%	57,174.34	33%
13(E)		14	00	0001		2	3	5	5	01	Artículos de plástico	4.5.10	30	9996	102	117,339.00	0.00	0.00	117,339.00	17,700.00	42,464.66	60,164.66	51%	57,174.34	33%
13(E)		14	00	0001		2	3	6			PRODUCTOS DE MINERALES, METÁLICOS Y NO METÁLICOS					97,783.00	13751.00	0.00	111,534.00	52,864.00	0.00	52,864.00	47%	58,670.00	33%
13(E)		14	00	0001		2	3	6	2		Productos de vidrio, loza y porcelana					39,113.00	0.00	0.00	39,113.00	0.00	0.00	0.00	0%	39,113.00	33%
13(E)		14	00	0001		2	3	6	2	01	Productos de vidrio	4.5.10	30	9996	102	39,113.00	0.00	0.00	39,113.00	0.00	0.00	0.00	0%	39,113.00	33%
13(E)		14	00	0001		2	3	6	3		Productos metálicos y sus derivados					58,670.00	13751.00	0.00	72,421.00	52,864.00	0.00	52,864.00	73%	19,557.00	33%
13(E)		14	00	0001		2	3	6	3	03	Estructuras metálicas acabadas	4.5.10	30	9996	102	39,113.00	13,751.00	0.00	52,864.00	52,864.00	0.00	52,864.00	100%	0.00	33%
13(E)		14	00	0001		2	3	6	3	04	Herramientas menores	4.5.10	30	9996	102	19,557.00	0.00	0.00	19,557.00	0.00	0.00	0.00	0%	19,557.00	33%
13(E)		14	00	0001		2	3	9			PRODUCTOS Y ÚTILES VARIOS					19,557.00	0.00	0.00	19,557.00	0.00	0.00	0.00	0%	19,557.00	33%
13(E)		14	00	0001		2	3	9	1		Material para limpieza					19,557.00	0.00	0.00	19,557.00	0.00	0.00	0.00	0%	19,557.00	33%
13(E)		14	00	0001		2	3	9	1	01	Material para limpieza	4.5.10	30	9996	102	19,557.00	0.00	0.00	19,557.00	0.00	0.00	0.00	0%	19,557.00	33%
13(E)		14	00	0001		2	4				TRANSFERENCIAS CORRIENTES					15,645,263.00	0.00	0.00	15,645,263.00	3,542,000.00	506,331.00	4,048,331.00	26%	11,596,932.00	33%
13(E)		14	00	0001		2	4	1			TRANSFERENCIAS CORRIENTES AL SECTOR PRIVADO					15,645,263.00	0.00	0.00	15,645,263.00	3,542,000.00	506,331.00	4,048,331.00	26%	11,596,932.00	33%
13(E)		14	00	0001		2	4	1	2		Ayudas y donaciones a personas					15,645,263.00	0.00	0.00	15,645,263.00	3,542,000.00	506,331.00	4,048,331.00	26%	11,596,932.00	33%
13(E)		14	00	0001		2	4	1	2	01	Ayudas y donaciones programadas a hogares y personas	4.5.10	30	9996	102	3,911,316.00	0.00	0.00	3,911,316.00	490,000.00	320,000.00	810,000.00	21%	3,101,316.00	33%
13(E)		14	00	0001		2	4	1	2	02	Ayudas y donaciones ocasionales a hogares y personas	4.5.10	30	9996	102	11,733,947.00	0.00	0.00	11,733,947.00	3,052,000.00	186,331.00	3,238,331.00	28%	8,495,616.00	33%
13(E)		14	00	0002							EDUCACIÓN Y FORMACIÓN INTEGRAL					391,132.00	0.00	0.00	391,132.00	0.00	0.00	0.00	0%	391,132.00	33%
13(E)		14	00	0002												391,132.00	0.00	0.00	391,132.00	0.00	0.00	0.00	0%	391,132.00	33%
13(E)		14	00	0002		2					GASTOS					391,132.00	0.00	0.00	391,132.00	0.00	0.00	0.00	0%	391,132.00	33%
13(E)		14	00	0002		2	2				CONTRATACIÓN DE SERVICIOS					391,132.00	0.00	0.00	391,132.00	0.00	0.00	0.00	0%	391,132.00	33%
13(E)		14	00	0002		2	2	5			ALQUILERES Y RENTAS					391,132.00	0.00	0.00	391,132.00	0.00	0.00	0.00	0%	391,132.00	33%

ELABORADOR POR

REVISADO POR

AUTORIZADO POR

MINISTERIO DE HACIENDA

CENTRALIZACIÓN DE LA INFORMACIÓN FINANCIERA DEL ESTADO

EJECUCIÓN DE LOS GASTOS Y APLICACIONES FINANCIERAS POR DESTINO DE FONDOS Y ESTRUCTURA

CORRESPONDIENTE AL TRIMESTRE 2 (ABRIL-JUNIO) DEL AÑO 2020

FORM. EP-04																DESTINO DE FONDO: TODOS									
CODIGO DEL CAPITULO: 7001																ESTADO: TODOS									
DENOMINACION: AYUNTAMIENTO DEL DISTRITO NACIONAL																									
DESTINO DE FONDO	Estructura				CODIGO SNP	Clasificador de Gasto						FUNCION	FUENTE FINANCIAMIENTO	FUENTE ESPECIFICA	ORGANISMO FINANCIADOR	Presupuesto				Devengado					
	Partida no Asignada a Programa	PROGRAMA	PROYECTO	ACTIVIDAD/OBRA		TIPO	OBJETO	CUENTA	SUBCUENTA Auxiliar	DENOMINACION DEL GASTO	Original					Modificaciones Anteriores	Modificación Trimestral	Vigente	Acumulado Anterior	Trimestre	A la fecha	% Devengado a la fecha	Balance Disponible Trimestral	% Balance Disponible	
1	2	3	4	5	6	7	8	9	10	11	12	13	14	15	16	17	18	19	20= 17 + 6 -18 + 19	21	22	23	24 = 23 / 20	25= 20-23	26 = 25 / 20
13(E)		14	00	0002		2	2	5	8		Otros alquileres					391,132.00	0.00	0.00	391,132.00	0.00	0.00	0.00	0%	391,132.00	33%
13(E)		14	00	0002		2	2	5	8	01	Otros alquileres	4.4.09	30	9996	102	391,132.00	0.00	0.00	391,132.00	0.00	0.00	0.00	0%	391,132.00	33%
13(E)		14	00	0003							PRESTACIONES DE SALUD Y ASISTENCIA PRIMARIA					2,425,015.00	0.00	0.00	2,425,015.00	171,530.94	244,257.05	415,787.99	17%	2,009,227.01	33%
13(E)		14	00	0003							GASTOS					2,425,015.00	0.00	0.00	2,425,015.00	171,530.94	244,257.05	415,787.99	17%	2,009,227.01	33%
13(E)		14	00	0003		2					MATERIALES Y SUMINISTROS					2,425,015.00	0.00	0.00	2,425,015.00	171,530.94	244,257.05	415,787.99	17%	2,009,227.01	33%
13(E)		14	00	0003		2	3				PRODUCTOS FARMACÉUTICOS					2,346,789.00	-19,727.94	0.00	2,327,061.06	166,970.00	189,977.05	356,947.05	15%	1,970,114.01	33%
13(E)		14	00	0003		2	3	4			Productos medicinales para uso humano					2,346,789.00	-19,727.94	0.00	2,327,061.06	166,970.00	189,977.05	356,947.05	15%	1,970,114.01	33%
13(E)		14	00	0003		2	3	4	1		Productos medicinales para uso humano					2,346,789.00	-19,727.94	0.00	2,327,061.06	166,970.00	189,977.05	356,947.05	15%	1,970,114.01	33%
13(E)		14	00	0003		2	3	4	1	01	Productos medicinales para uso humano	4.2.03	30	9996	102	2,346,789.00	-19,727.94	0.00	2,327,061.06	166,970.00	189,977.05	356,947.05	15%	1,970,114.01	33%
13(E)		14	00	0003		2	3	9			PRODUCTOS Y ÚTILES VARIOS					78,226.00	19,727.94	0.00	97,953.94	4,560.94	54,280.00	58,840.94	60%	39,113.00	33%
13(E)		14	00	0003		2	3	9	3		Útiles menores médico-quirúrgicos y de laboratorio					39,113.00	19,727.94	0.00	58,840.94	4,560.94	54,280.00	58,840.94	100%	0.00	33%
13(E)		14	00	0003		2	3	9	3	01	Útiles menores médico quirúrgicos y de laboratorio	4.2.03	30	9996	102	39,113.00	19,727.94	0.00	58,840.94	4,560.94	54,280.00	58,840.94	100%	0.00	33%
13(E)		14	00	0003		2	3	9	6		Productos eléctricos y afines					39,113.00	0.00	0.00	39,113.00	0.00	0.00	0.00	0%	39,113.00	33%
13(E)		14	00	0003		2	3	9	6	01	Productos eléctricos y afines	4.2.03	30	9996	102	39,113.00	0.00	0.00	39,113.00	0.00	0.00	0.00	0%	39,113.00	33%
13(E)		14	00	0004							FORTEALECIMIENTO DE LA EQUIDAD DE GÉNERO					1,720,979.00	0.00	0.00	1,720,979.00	41,300.00	41,300.00	82,600.00	5%	1,638,379.00	33%
13(E)		14	00	0004							GASTOS					1,720,979.00	0.00	0.00	1,720,979.00	41,300.00	41,300.00	82,600.00	5%	1,638,379.00	33%
13(E)		14	00	0004		2					CONTRATACIÓN DE SERVICIOS					1,720,979.00	0.00	0.00	1,720,979.00	41,300.00	41,300.00	82,600.00	5%	1,638,379.00	33%
13(E)		14	00	0004		2	2				PUBLICIDAD, IMPRESIÓN Y ENCUADERNACIÓN					156,453.00	0.00	0.00	156,453.00	0.00	0.00	0.00	0%	156,453.00	33%
13(E)		14	00	0004		2	2	2			Impresión y encuadernación					156,453.00	0.00	0.00	156,453.00	0.00	0.00	0.00	0%	156,453.00	33%
13(E)		14	00	0004		2	2	2	2	01	Impresión y encuadernación	4.5.08	30	9996	102	156,453.00	0.00	0.00	156,453.00	0.00	0.00	0.00	0%	156,453.00	33%
13(E)		14	00	0004		2	2	8			OTROS SERVICIOS NO INCLUIDOS EN CONCEPTOS ANTERIORES					1,564,526.00	0.00	0.00	1,564,526.00	41,300.00	41,300.00	82,600.00	5%	1,481,926.00	33%
13(E)		14	00	0004		2	2	8	7		Servicios Técnicos y Profesionales					1,564,526.00	0.00	0.00	1,564,526.00	41,300.00	41,300.00	82,600.00	5%	1,481,926.00	33%
13(E)		14	00	0004		2	2	8	7	06	Otros servicios técnicos profesionales	4.5.08	30	9998	102	1,564,526.00	0.00	0.00	1,564,526.00	41,300.00	41,300.00	82,600.00	5%	1,481,926.00	33%

ELABORADOR POR

REVISADO POR

AUTORIZADO POR

MINISTERIO DE HACIENDA

CENTRALIZACIÓN DE LA INFORMACIÓN FINANCIERA DEL ESTADO

EJECUCIÓN DE LOS GASTOS Y APLICACIONES FINANCIERAS POR DESTINO DE FONDOS Y ESTRUCTURA

CORRESPONDIENTE AL TRIMESTRE 2 (ABRIL-JUNIO) DEL AÑO 2020

FORM. EP-04											DESTINO DE FONDO: TODOS				ESTADO: TODOS										
CODIGO DEL CAPITULO: 7001											AYUNTAMIENTO DEL DISTRITO NACIONAL														
DENOMINACION:											AYUNTAMIENTO DEL DISTRITO NACIONAL														
DESTINO DE FONDO	Estructura				CODIGO SNP	Clasificador de Gasto						FUNCION	FUENTE FINANCIAMIENTO	FUENTE ESPECIFICA	ORGANISMO FINANCIADOR	Presupuesto				Devengado					
	Partida no Asignada a Programa	PROGRAMA	PROYECTO	ACTIVIDAD/OBRA		TIPO	OBJETO	CUENTA	SUBCUENTA	Auxiliar	DENOMINACION DEL GASTO					Original	Modificaciones Anteriores	Modificación Trimestral	Vigente	Acumulado Anterior	Trimestre	A la fecha	% Devengado a la fecha	Balance Disponible Trimestral	% Balance Disponible
1	2	3	4	5	6	7	8	9	10	11	12	13	14	15	16	17	18	19	20= 17 + ó -18 + 19	21	22	23	24 = 23 / 20	25= 20-23	26 = 25 / 20
13(E)		15									FOMENTO DE LA CULTURA, DEPORTE Y RECREACIÓN					32,376,887.44	0.00	0.00	32,376,887.44	3,625,043.45	2,001,351.71	5,626,395.16	17%	26,750,492.28	33%
13(E)		15	00								N/A					32,376,887.44	0.00	0.00	32,376,887.44	3,625,043.45	2,001,351.71	5,626,395.16	17%	26,750,492.28	33%
13(E)		15	00	0001							FOMENTO DE LA CULTURA Y EL ARTE					24,825,792.44	0.00	-131,182.95	24,694,609.49	1,989,627.76	513,370.92	2,502,998.68	10%	22,191,610.81	33%
13(E)		15	00	0001							FOMENTO DE LA CULTURA Y EL ARTE					24,825,792.44	0.00	-131,182.95	24,694,609.49	1,989,627.76	513,370.92	2,502,998.68	10%	22,191,610.81	33%
13(E)		15	00	0001		2					GASTOS					24,825,792.44	0.00	-131,182.95	24,694,609.49	1,989,627.76	513,370.92	2,502,998.68	10%	22,191,610.81	33%
13(E)		15	00	0001		2	2				CONTRATACIÓN DE SERVICIOS					12,389,777.00	0.00	900.00	12,390,677.00	1,803,394.50	137,566.66	1,940,961.16	16%	10,449,715.84	33%
13(E)		15	00	0001		2	2	2			PUBLICIDAD, IMPRESIÓN Y ENCUADERNACIÓN					1,551,541.00	0.00	0.00	1,551,541.00	1,399,911.83	0.00	1,399,911.83	90%	151,629.17	33%
13(E)		15	00	0001		2	2	2	1		Publicidad y propaganda					0.00	590,000.00	0.00	590,000.00	590,000.00	0.00	590,000.00	100%	0.00	33%
13(E)		15	00	0001		2	2	2	1	01	Publicidad y propaganda	4.3.03	30	9996	102	0.00	590,000.00	0.00	590,000.00	590,000.00	0.00	590,000.00	100%	0.00	33%
13(E)		15	00	0001		2	2	2	2		Impresión y encuadernación					1,551,541.00	-590,000.00	0.00	961,541.00	809,911.83	0.00	809,911.83	84%	151,629.17	33%
13(E)		15	00	0001		2	2	2	2	01	Impresión y encuadernación	4.3.03	70	0713	343	7,861.00	0.00	0.00	7,861.00	0.00	0.00	0.00	0%	7,861.00	33%
13(E)		15	00	0001		2	2	2	2	01	Impresión y encuadernación	4.3.03	30	9996	102	1,543,680.00	-590,000.00	0.00	953,680.00	809,911.83	0.00	809,911.83	85%	143,768.17	33%
13(E)		15	00	0001		2	2	4			TRANSPORTE Y ALMACENAJE					0.00	0.00	900.00	900.00	0.00	900.00	100%	0.00	33%	
13(E)		15	00	0001		2	2	4	1		Pasajes y gastos de transporte					0.00	0.00	900.00	900.00	0.00	900.00	100%	0.00	33%	
13(E)		15	00	0001		2	2	4	1	01	Pasajes y gastos de transporte	4.3.03	30	9996	102	0.00	0.00	900.00	900.00	0.00	900.00	100%	0.00	33%	
13(E)		15	00	0001		2	2	5			ALQUILERES Y RENTAS					7,173,592.00	0.00	0.00	7,173,592.00	122,732.68	0.00	122,732.68	2%	7,050,859.32	33%
13(E)		15	00	0001		2	2	5	4		Alquileres de equipos de transporte, tracción y elevación					20,084.00	0.00	0.00	20,084.00	0.00	0.00	0.00	0%	20,084.00	33%
13(E)		15	00	0001		2	2	5	4	01	Alquileres de equipos de transporte, tracción y elevación	4.3.03	30	9996	102	20,084.00	0.00	0.00	20,084.00	0.00	0.00	0.00	0%	20,084.00	33%
13(E)		15	00	0001		2	2	5	8		Otros alquileres					7,153,508.00	0.00	0.00	7,153,508.00	122,732.68	0.00	122,732.68	2%	7,030,775.32	33%
13(E)		15	00	0001		2	2	5	8	01	Otros alquileres	4.3.03	30	9998	102	7,153,508.00	0.00	0.00	7,153,508.00	122,732.68	0.00	122,732.68	2%	7,030,775.32	33%
13(E)		15	00	0001		2	2	6			SEGUROS					191,316.00	0.00	0.00	191,316.00	90,480.00	0.00	90,480.00	47%	100,836.00	33%
13(E)		15	00	0001		2	2	6	3		Seguros de personas					191,316.00	0.00	0.00	191,316.00	90,480.00	0.00	90,480.00	47%	100,836.00	33%
13(E)		15	00	0001		2	2	6	3	01	Seguros de personas	4.3.03	30	9996	102	191,316.00	0.00	0.00	191,316.00	90,480.00	0.00	90,480.00	47%	100,836.00	33%
13(E)		15	00	0001		2	2	7			SERVICIOS DE CONSERVACIÓN, REPARACIONES MENORES E INSTALACIONES TEMPORALES					438,067.00	0.00	0.00	438,067.00	99,999.99	0.00	99,999.99	23%	338,067.01	33%

ELABORADOR POR

REVISADO POR

AUTORIZADO POR

MINISTERIO DE HACIENDA

CENTRALIZACIÓN DE LA INFORMACIÓN FINANCIERA DEL ESTADO

EJECUCIÓN DE LOS GASTOS Y APLICACIONES FINANCIERAS POR DESTINO DE FONDOS Y ESTRUCTURA

CORRESPONDIENTE AL TRIMESTRE 2 (ABRIL-JUNIO) DEL AÑO 2020

ReporteFormularioEP-04.jrxml

20/7/2020 1:19 PM

Página : 48 de 146

40200374896-CIFE

FORM. EP-04																DESTINO DE FONDO: TODOS				ESTADO: TODOS					
CODIGO DEL CAPITULO: 7001																									
DENOMINACION: AYUNTAMIENTO DEL DISTRITO NACIONAL																									
DESTINO DE FONDO	Estructura				CODIGO SNP	Clasificador de Gasto						FUNCION	FUENTE FINANCIAMIENTO	FUENTE ESPECIFICA	ORGANISMO FINANCIADOR	Presupuesto				Devengado					
	Partida no Asignada a Programa	PROGRAMA	PROYECTO	ACTIVIDAD/OBRA		TIPO	OBJETO	CUENTA	SUBCUENTA Auxiliar	DENOMINACION DEL GASTO	Original					Modificaciones Anteriores	Modificación Trimestral	Vigente	Acumulado Anterior	Trimestre	A la fecha	% Devengado a la fecha	Balance Disponible Trimestral	% Balance Disponible	
1	2	3	4	5	6	7	8	9	10	11	12	13	14	15	16	17	18	19	20= 17 + ó -18 + 19	21	22	23	24 = 23 / 20	25= 20-23	26 = 25 / 20
13(E)		15	00	0001		2	2	7	1		Contratación de obras menores					438,067.00	0.00	0.00	438,067.00	99,999.99	0.00	99,999.99	23%	338,067.01	33%
13(E)		15	00	0001		2	2	7	1	02	Servicios especiales de mantenimiento y reparación	4.3.03	30	9996	102	438,067.00	0.00	0.00	438,067.00	99,999.99	0.00	99,999.99	23%	338,067.01	33%
13(E)		15	00	0001		2	2	8			OTROS SERVICIOS NO INCLUIDOS EN CONCEPTOS ANTERIORES					3,035,261.00	0.00	0.00	3,035,261.00	90,270.00	136,666.66	226,936.66	7%	2,808,324.34	33%
13(E)		15	00	0001		2	2	8	6		Servicio de organización de eventos, festividades y actividades de entretenimiento					1,478,047.00	0.00	0.00	1,478,047.00	49,560.00	0.00	49,560.00	3%	1,428,487.00	33%
13(E)		15	00	0001		2	2	8	6	01	Eventos generales	4.3.03	70	0713	343	64,279.00	0.00	0.00	64,279.00	0.00	0.00	0.00	0%	64,279.00	33%
13(E)		15	00	0001		2	2	8	6	01	Eventos generales	4.3.03	30	9996	102	356,529.00	0.00	0.00	356,529.00	0.00	0.00	0.00	0%	356,529.00	33%
13(E)		15	00	0001		2	2	8	6	04	Actuaciones artisticas	4.3.03	30	9998	102	1,057,239.00	0.00	0.00	1,057,239.00	49,560.00	0.00	49,560.00	5%	1,007,679.00	33%
13(E)		15	00	0001		2	2	8	7		Servicios Técnicos y Profesionales					1,557,214.00	0.00	0.00	1,557,214.00	40,710.00	136,666.66	177,376.66	11%	1,379,837.34	33%
13(E)		15	00	0001		2	2	8	7	06	Otros servicios técnicos profesionales	4.3.03	70	0713	343	566,400.00	0.00	0.00	566,400.00	0.00	0.00	0.00	0%	566,400.00	33%
13(E)		15	00	0001		2	2	8	7	06	Otros servicios técnicos profesionales	4.3.03	30	9998	102	990,814.00	0.00	0.00	990,814.00	40,710.00	136,666.66	177,376.66	18%	813,437.34	33%
13(E)		15	00	0001		2	3				MATERIALES Y SUMINISTROS					3,048,858.44	0.00	-132,082.95	2,916,775.49	186,233.26	375,804.26	562,037.52	19%	2,354,737.97	33%
13(E)		15	00	0001		2	3	1			ALIMENTOS Y PRODUCTOS AGROFORESTALES					376,577.44	0.00	0.00	376,577.44	28,320.00	3,198.04	31,518.04	8%	345,059.40	33%
13(E)		15	00	0001		2	3	1	1		Alimentos y bebidas para personas					376,577.44	0.00	0.00	376,577.44	28,320.00	3,198.04	31,518.04	8%	345,059.40	33%
13(E)		15	00	0001		2	3	1	1	01	Alimentos y bebidas para personas	4.3.03	70	0713	343	24,559.44	0.00	0.00	24,559.44	0.00	0.00	0.00	0%	24,559.44	33%
13(E)		15	00	0001		2	3	1	1	01	Alimentos y bebidas para personas	4.3.03	30	9996	102	352,018.00	0.00	0.00	352,018.00	28,320.00	3,198.04	31,518.04	9%	320,499.96	33%
13(E)		15	00	0001		2	3	3			PRODUCTOS DE PAPEL, CARTÓN E IMPRESOS					233,238.00	0.00	0.00	233,238.00	0.00	0.00	0.00	0%	233,238.00	33%
13(E)		15	00	0001		2	3	3	2		Productos de papel y cartón					17,308.00	0.00	0.00	17,308.00	0.00	0.00	0.00	0%	17,308.00	33%
13(E)		15	00	0001		2	3	3	2	01	Productos de papel y cartón	4.3.03	30	9996	102	17,308.00	0.00	0.00	17,308.00	0.00	0.00	0.00	0%	17,308.00	33%
13(E)		15	00	0001		2	3	3	3		Productos de artes gráficas					215,930.00	0.00	0.00	215,930.00	0.00	0.00	0.00	0%	215,930.00	33%
13(E)		15	00	0001		2	3	3	3	01	Productos de artes gráficas	4.3.03	30	9996	102	215,930.00	0.00	0.00	215,930.00	0.00	0.00	0.00	0%	215,930.00	33%
13(E)		15	00	0001		2	3	5			PRODUCTOS DE CUERO, CAUCHO Y PLASTICO					200,213.00	0.00	-5,477.95	194,735.05	1,539.94	8,454.03	9,993.97	5%	184,741.08	33%
13(E)		15	00	0001		2	3	5	5		Artículos de plástico					200,213.00	0.00	-5,477.95	194,735.05	1,539.94	8,454.03	9,993.97	5%	184,741.08	33%
13(E)		15	00	0001		2	3	5	5	01	Artículos de plástico	4.3.03	30	9996	102	200,213.00	0.00	-5,477.95	194,735.05	1,539.94	8,454.03	9,993.97	5%	184,741.08	33%
13(E)		15	00	0001		2	3	6			PRODUCTOS DE MINERALES, METÁLICOS Y NO METÁLICOS					371,575.00	0.00	0.00	371,575.00	0.00	0.00	0.00	0%	371,575.00	33%

ELABORADOR POR

REVISADO POR

AUTORIZADO POR

MINISTERIO DE HACIENDA

CENTRALIZACIÓN DE LA INFORMACIÓN FINANCIERA DEL ESTADO

EJECUCIÓN DE LOS GASTOS Y APLICACIONES FINANCIERAS POR DESTINO DE FONDOS Y ESTRUCTURA

CORRESPONDIENTE AL TRIMESTRE 2 (ABRIL-JUNIO) DEL AÑO 2020

FORM. EP-04																DESTINO DE FONDO: TODOS									
CODIGO DEL CAPITULO: 7001																ESTADO: TODOS									
DENOMINACION: AYUNTAMIENTO DEL DISTRITO NACIONAL																									
DESTINO DE FONDO	Estructura				CODIGO SNP	Clasificador de Gasto						FUNCION	FUENTE FINANCIAMIENTO	FUENTE ESPECIFICA	ORGANISMO FINANCIADOR	Presupuesto				Devengado					
	Partida no Asignada a Programa	PROGRAMA	PROYECTO	ACTIVIDAD/OBRA		TIPO	OBJETO	CUENTA	SUBCUENTA	Auxiliar	DENOMINACION DEL GASTO					Original	Modificaciones Anteriores	Modificación Trimestral	Vigente	Acumulado Anterior	Trimestre	A la fecha	% Devengado a la fecha	Balance Disponible Trimestral	% Balance Disponible
1	2	3	4	5	6	7	8	9	10	11	12	13	14	15	16	17	18	19	20= 17 + ó -18 + 19	21	22	23	24 = 23 / 20	25= 20-23	26 = 25 / 20
13(E)		15	00	0001		2	3	6	1		Productos de cemento, cal, asbesto, yeso y arcilla					371,575.00	0.00	0.00	371,575.00	0.00	0.00	0.00	0%	371,575.00	33%
13(E)		15	00	0001		2	3	6	1	01	Productos de cemento	4.3.03	30	9996	102	371,575.00	0.00	0.00	371,575.00	0.00	0.00	0.00	0%	371,575.00	33%
13(E)		15	00	0001		2	3	9			PRODUCTOS Y ÚTILES VARIOS					1,867,255.00	0.00	-126,605.00	1,740,650.00	156,373.32	364,152.19	520,525.51	30%	1,220,124.49	33%
13(E)		15	00	0001		2	3	9	4		Útiles destinados a actividades deportivas, culturales y recreativas					98,307.00	0.00	0.00	98,307.00	0.00	0.00	0.00	0%	98,307.00	33%
13(E)		15	00	0001		2	3	9	4	01	Útiles destinados a actividades deportivas, culturales y recreativas	4.3.03	30	9996	102	98,307.00	0.00	0.00	98,307.00	0.00	0.00	0.00	0%	98,307.00	33%
13(E)		15	00	0001		2	3	9	6		Productos eléctricos y afines					103,339.00	0.00	0.00	103,339.00	0.00	0.00	0.00	0%	103,339.00	33%
13(E)		15	00	0001		2	3	9	6	01	Productos eléctricos y afines	4.3.03	30	9996	102	103,339.00	0.00	0.00	103,339.00	0.00	0.00	0.00	0%	103,339.00	33%
13(E)		15	00	0001		2	3	9	9		Productos y útiles varios no identificados precedentemente (n.i.p.)					1,665,609.00	0.00	-126,605.00	1,539,004.00	156,373.32	364,152.19	520,525.51	34%	1,018,478.49	33%
13(E)		15	00	0001		2	3	9	9	01	Productos y Útiles Varios n.i.p	4.3.03	30	9998	102	273,792.00	0.00	0.00	273,792.00	0.00	9,007.73	9,007.73	3%	264,784.27	33%
13(E)		15	00	0001		2	3	9	9	01	Productos y Útiles Varios n.i.p	4.3.03	30	9996	102	1,391,817.00	0.00	-126,605.00	1,265,212.00	156,373.32	355,144.46	511,517.78	40%	753,694.22	33%
13(E)		15	00	0001		2	4				TRANSFERENCIAS CORRIENTES					9,387,157.00	0.00	0.00	9,387,157.00	0.00	0.00	0.00	0%	9,387,157.00	33%
13(E)		15	00	0001		2	4	1			TRANSFERENCIAS CORRIENTES AL SECTOR PRIVADO					9,387,157.00	0.00	0.00	9,387,157.00	0.00	0.00	0.00	0%	9,387,157.00	33%
13(E)		15	00	0001		2	4	1	4		Becas y viajes de estudios					9,387,157.00	0.00	0.00	9,387,157.00	0.00	0.00	0.00	0%	9,387,157.00	33%
13(E)		15	00	0001		2	4	1	4	01	Becas nacionales	4.3.03	30	9996	102	9,387,157.00	0.00	0.00	9,387,157.00	0.00	0.00	0.00	0%	9,387,157.00	33%
13(E)		15	00	0002							DESARROLLO DE EVENTOS DEPORTIVOS Y RECREACION					7,551,095.00	0.00	131,182.95	7,682,277.95	1,635,415.69	1,487,980.79	3,123,396.48	41%	4,558,881.47	33%
13(E)		15	00	0002												7,551,095.00	0.00	131,182.95	7,682,277.95	1,635,415.69	1,487,980.79	3,123,396.48	41%	4,558,881.47	33%
13(E)		15	00	0002		2					GASTOS					7,551,095.00	0.00	131,182.95	7,682,277.95	1,635,415.69	1,487,980.79	3,123,396.48	41%	4,558,881.47	33%
13(E)		15	00	0002		2	2				CONTRATACIÓN DE SERVICIOS					4,573,962.00	0.00	0.00	4,573,962.00	1,554,484.80	0.00	1,554,484.80	34%	3,019,477.20	33%
13(E)		15	00	0002		2	2	5			ALQUILERES Y RENTAS					183,672.00	0.00	0.00	183,672.00	0.00	0.00	0.00	0%	183,672.00	33%
13(E)		15	00	0002		2	2	5	3		Alquileres de maquinarias y equipos					183,672.00	0.00	0.00	183,672.00	0.00	0.00	0.00	0%	183,672.00	33%
13(E)		15	00	0002		2	2	5	3	05	Alquiler de equipos sanitarios y de laboratorios	4.3.02	30	9996	102	183,672.00	0.00	0.00	183,672.00	0.00	0.00	0.00	0%	183,672.00	33%
13(E)		15	00	0002		2	2	8			OTROS SERVICIOS NO INCLUIDOS EN CONCEPTOS ANTERIORES					4,390,290.00	0.00	0.00	4,390,290.00	1,554,484.80	0.00	1,554,484.80	35%	2,835,805.20	33%
13(E)		15	00	0002		2	2	8	5		Fumigación, lavandería, limpieza e higiene					78,226.00	0.00	0.00	78,226.00	0.00	0.00	0.00	0%	78,226.00	33%
13(E)		15	00	0002		2	2	8	5	01	Fumigación	4.3.02	30	9996	102	78,226.00	0.00	0.00	78,226.00	0.00	0.00	0.00	0%	78,226.00	33%

ELABORADOR POR

REVISADO POR

AUTORIZADO POR

MINISTERIO DE HACIENDA

CENTRALIZACIÓN DE LA INFORMACIÓN FINANCIERA DEL ESTADO

EJECUCIÓN DE LOS GASTOS Y APLICACIONES FINANCIERAS POR DESTINO DE FONDOS Y ESTRUCTURA

CORRESPONDIENTE AL TRIMESTRE 2 (ABRIL-JUNIO) DEL AÑO 2020

ReporteFormularioEP-04.jrxml

20/7/2020 1:19 PM

Página : 50 de 146

40200374896-CIFE

FORM. EP-04																DESTINO DE FONDO:				TODOS					
CODIGO DEL CAPITULO: 7001																ESTADO:				TODOS					
DENOMINACION: AYUNTAMIENTO DEL DISTRITO NACIONAL																									
DESTINO DE FONDO	Estructura				CODIGO SNP	Clasificador de Gasto						FUNCION	FUENTE FINANCIAMIENTO	FUENTE ESPECIFICA	ORGANISMO FINANCIADOR	Presupuesto				Devengado					
	Partida no Asignada a Programa	PROGRAMA	PROYECTO	ACTIVIDAD/OBRA		TIPO	OBJETO	CUENTA	SUBCUENTA	Auxiliar	DENOMINACION DEL GASTO					Original	Modificaciones Anteriores	Modificación Trimestral	Vigente	Acumulado Anterior	Trimestre	A la fecha	% Devengado a la fecha	Balance Disponible Trimestral	% Balance Disponible
1	2	3	4	5	6	7	8	9	10	11	12	13	14	15	16	17	18	19	20= 17 + ó -18 + 19	21	22	23	24 = 23 / 20	25= 20-23	26 = 25 / 20
13(E)		15	00	0002		2	2	8	6		Servicio de organización de eventos, festividades y actividades de entretenimiento	4.3.02	30	9996	102	1,183,012.00	0.00	0.00	1,183,012.00	0.00	0.00	0.00	0%	1,183,012.00	33%
13(E)		15	00	0002		2	2	8	6	01	Eventos generales	4.3.02	30	9996	102	9,617.00	0.00	0.00	9,617.00	0.00	0.00	0.00	0%	9,617.00	33%
13(E)		15	00	0002		2	2	8	6	04	Actuaciones artisticas	4.3.02	30	9998	102	1,173,395.00	0.00	0.00	1,173,395.00	0.00	0.00	0.00	0%	1,173,395.00	33%
13(E)		15	00	0002		2	2	8	7		Servicios Técnicos y Profesionales	4.3.02	30	9998	102	3,129,052.00	0.00	0.00	3,129,052.00	1,554,484.80	0.00	1,554,484.80	50%	1,574,567.20	33%
13(E)		15	00	0002		2	2	8	7	06	Otros servicios técnicos profesionales	4.3.02	30	9998	102	3,129,052.00	0.00	0.00	3,129,052.00	1,554,484.80	0.00	1,554,484.80	50%	1,574,567.20	33%
13(E)		15	00	0002		2	3				MATERIALES Y SUMINISTROS					1,803,738.00	0.00	4,577.95	1,808,315.95	80,930.89	187,980.79	268,911.68	15%	1,539,404.27	33%
13(E)		15	00	0002		2	3	1			ALIMENTOS Y PRODUCTOS AGROFORESTALES					1,331,358.00	0.00	0.00	1,331,358.00	2,224.89	175,579.84	177,804.73	13%	1,153,553.27	33%
13(E)		15	00	0002		2	3	1	1		Alimentos y bebidas para personas					1,331,358.00	0.00	0.00	1,331,358.00	2,224.89	175,579.84	177,804.73	13%	1,153,553.27	33%
13(E)		15	00	0002		2	3	1	1	01	Alimentos y bebidas para personas	4.3.02	30	9996	102	1,331,358.00	0.00	0.00	1,331,358.00	2,224.89	175,579.84	177,804.73	13%	1,153,553.27	33%
13(E)		15	00	0002		2	3	2			TEXTILES Y VESTUARIOS					264,344.00	0.00	0.00	264,344.00	32,450.00	0.00	32,450.00	12%	231,894.00	33%
13(E)		15	00	0002		2	3	2	3		Prendas y accesorios de vestir					264,344.00	0.00	0.00	264,344.00	32,450.00	0.00	32,450.00	12%	231,894.00	33%
13(E)		15	00	0002		2	3	2	3	01	Prendas y accesorios de vestir	4.3.02	30	9996	102	264,344.00	0.00	0.00	264,344.00	32,450.00	0.00	32,450.00	12%	231,894.00	33%
13(E)		15	00	0002		2	3	5			PRODUCTOS DE CUERO, CAUCHO Y PLASTICO					200,213.00	-46,256.00	0.00	153,957.00	0.00	0.00	0.00	0%	153,957.00	33%
13(E)		15	00	0002		2	3	5	5		Artículos de plástico					200,213.00	-46,256.00	0.00	153,957.00	0.00	0.00	0.00	0%	153,957.00	33%
13(E)		15	00	0002		2	3	5	5	01	Artículos de plástico	4.3.02	30	9996	102	200,213.00	-46,256.00	0.00	153,957.00	0.00	0.00	0.00	0%	153,957.00	33%
13(E)		15	00	0002		2	3	6			PRODUCTOS DE MINERALES, METÁLICOS Y NO METÁLICOS					7,823.00	46,256.00	4,577.95	58,656.95	46,256.00	12,400.95	58,656.95	100%	0.00	33%
13(E)		15	00	0002		2	3	6	2		Productos de vidrio, loza y porcelana					0.00	46,256.00	0.00	46,256.00	46,256.00	0.00	46,256.00	100%	0.00	33%
13(E)		15	00	0002		2	3	6	2	01	Productos de vidrio	4.3.02	30	9996	102	0.00	46,256.00	0.00	46,256.00	46,256.00	0.00	46,256.00	100%	0.00	33%
13(E)		15	00	0002		2	3	6	3		Productos metálicos y sus derivados					7,823.00	0.00	4,577.95	12,400.95	0.00	12,400.95	12,400.95	100%	0.00	33%
13(E)		15	00	0002		2	3	6	3	03	Estructuras metálicas acabadas	4.3.02	30	9996	102	7,823.00	0.00	4,577.95	12,400.95	0.00	12,400.95	12,400.95	100%	0.00	33%
13(E)		15	00	0002		2	4				TRANSFERENCIAS CORRIENTES					1,173,395.00	0.00	126,605.00	1,300,000.00	0.00	1,300,000.00	1,300,000.00	100%	0.00	33%
13(E)		15	00	0002		2	4	1			TRANSFERENCIAS CORRIENTES AL SECTOR PRIVADO					1,173,395.00	0.00	126,605.00	1,300,000.00	0.00	1,300,000.00	1,300,000.00	100%	0.00	33%
13(E)		15	00	0002		2	4	1	3		Premios literarios, deportivos y culturales					1,173,395.00	0.00	126,605.00	1,300,000.00	0.00	1,300,000.00	1,300,000.00	100%	0.00	33%
13(E)		15	00	0002		2	4	1	3	01	Premios literarios, deportivos y culturales	4.3.02	30	9996	102	1,173,395.00	0.00	126,605.00	1,300,000.00	0.00	1,300,000.00	1,300,000.00	100%	0.00	33%

ELABORADOR POR

REVISADO POR

AUTORIZADO POR



MINISTERIO DE HACIENDA

CENTRALIZACIÓN DE LA INFORMACIÓN FINANCIERA DEL ESTADO

EJECUCIÓN DE LOS GASTOS Y APLICACIONES FINANCIERAS POR DESTINO DE FONDOS Y ESTRUCTURA

CORRESPONDIENTE AL TRIMESTRE 2 (ABRIL-JUNIO) DEL AÑO 2020

FORM. EP-04																DESTINO DE FONDO: TODOS									
CODIGO DEL CAPITULO: 7001																ESTADO: TODOS									
DENOMINACION: AYUNTAMIENTO DEL DISTRITO NACIONAL																									
DESTINO DE FONDO	Estructura				CODIGO SNP	Clasificador de Gasto						FUNCION	FUENTE FINANCIAMIENTO	FUENTE ESPECIFICA	ORGANISMO FINANCIADOR	Presupuesto				Devengado					
	Partida no Asignada a Programa	PROGRAMA	PROYECTO	ACTIVIDAD/OBRA		TIPO	OBJETO	CUENTA	SUBCUENTA Auxiliar	DENOMINACION DEL GASTO	Original					Modificaciones Anteriores	Modificación Trimestral	Vigente	Acumulado Anterior	Trimestre	A la fecha	% Devengado a la fecha	Balance Disponible Trimestral	% Balance Disponible	
1	2	3	4	5	6	7	8	9	10	11	12	13	14	15	16	17	18	19	20= 17 + ó -18 + 19	21	22	23	24 = 23 / 20	25= 20-23	26 = 25 / 20
13(E)		16									PROMOCIÓN Y PARTICIPACIÓN COMUNITARIA					27,080,580.00	0.00	0.00	27,080,580.00	5,962,538.39	2,635,530.00	8,598,068.39	32%	18,482,511.61	33%
13(E)		16	00								N/A					27,080,580.00	0.00	0.00	27,080,580.00	5,962,538.39	2,635,530.00	8,598,068.39	32%	18,482,511.61	33%
13(E)		16	00	0001							FOMENTO, COORDINACIÓN Y REGISTRO DE LAS ORG. CIUDADANA					27,080,580.00	0.00	0.00	27,080,580.00	5,962,538.39	2,635,530.00	8,598,068.39	32%	18,482,511.61	33%
13(E)		16	00	0001							GASTOS					27,080,580.00	0.00	0.00	27,080,580.00	5,962,538.39	2,635,530.00	8,598,068.39	32%	18,482,511.61	33%
13(E)		16	00	0001		2					CONTRATACIÓN DE SERVICIOS					9,484,160.00	0.00	0.00	9,484,160.00	3,292,646.20	2,525,200.00	5,817,846.20	61%	3,666,313.80	33%
13(E)		16	00	0001		2	2				PUBLICIDAD, IMPRESIÓN Y ENCUADERNACIÓN					4,693,579.00	0.00	0.00	4,693,579.00	1,408,967.20	2,360,000.00	3,768,967.20	80%	924,611.80	33%
13(E)		16	00	0001		2	2	2	1		Publicidad y propaganda					3,911,316.00	-626,704.20	0.00	3,284,611.80	0.00	2,360,000.00	2,360,000.00	72%	924,611.80	33%
13(E)		16	00	0001		2	2	2	1	01	Publicidad y propaganda	4.1.02	30	9996	102	3,911,316.00	-626,704.20	0.00	3,284,611.80	0.00	2,360,000.00	2,360,000.00	72%	924,611.80	33%
13(E)		16	00	0001		2	2	2	2		Impresión y encuadernación					782,263.00	626,704.20	0.00	1,408,967.20	1,408,967.20	0.00	1,408,967.20	100%	0.00	33%
13(E)		16	00	0001		2	2	2	2	01	Impresión y encuadernación	4.1.02	30	9996	102	782,263.00	626,704.20	0.00	1,408,967.20	1,408,967.20	0.00	1,408,967.20	100%	0.00	33%
13(E)		16	00	0001		2	2	4			TRANSPORTE Y ALMACENAJE					78,226.00	0.00	0.00	78,226.00	0.00	0.00	0.00	0%	78,226.00	33%
13(E)		16	00	0001		2	2	4	1		Pasajes y gastos de transporte					78,226.00	0.00	0.00	78,226.00	0.00	0.00	0.00	0%	78,226.00	33%
13(E)		16	00	0001		2	2	4	1	01	Pasajes y gastos de transporte	4.1.02	30	9996	102	78,226.00	0.00	0.00	78,226.00	0.00	0.00	0.00	0%	78,226.00	33%
13(E)		16	00	0001		2	2	5			ALQUILERES Y RENTAS					1,564,527.00	370,084.00	0.00	1,934,611.00	1,543,479.00	0.00	1,543,479.00	80%	391,132.00	33%
13(E)		16	00	0001		2	2	5	4		Alquileres de equipos de transporte, tracción y elevación					391,132.00	0.00	0.00	391,132.00	0.00	0.00	0.00	0%	391,132.00	33%
13(E)		16	00	0001		2	2	5	4	01	Alquileres de equipos de transporte, tracción y elevación	4.1.02	30	9996	102	391,132.00	0.00	0.00	391,132.00	0.00	0.00	0.00	0%	391,132.00	33%
13(E)		16	00	0001		2	2	5	8		Otros alquileres					1,173,395.00	370,084.00	0.00	1,543,479.00	1,543,479.00	0.00	1,543,479.00	100%	0.00	33%
13(E)		16	00	0001		2	2	5	8	01	Otros alquileres	4.1.02	30	9998	102	1,173,395.00	370,084.00	0.00	1,543,479.00	1,543,479.00	0.00	1,543,479.00	100%	0.00	33%
13(E)		16	00	0001		2	2	6			SEGUROS					93,872.00	0.00	0.00	93,872.00	0.00	0.00	0.00	0%	93,872.00	33%
13(E)		16	00	0001		2	2	6	3		Seguros de personas					93,872.00	0.00	0.00	93,872.00	0.00	0.00	0.00	0%	93,872.00	33%
13(E)		16	00	0001		2	2	6	3	01	Seguros de personas	4.1.02	30	9996	102	93,872.00	0.00	0.00	93,872.00	0.00	0.00	0.00	0%	93,872.00	33%
13(E)		16	00	0001		2	2	8			OTROS SERVICIOS NO INCLUIDOS EN CONCEPTOS ANTERIORES					3,053,956.00	-370,084.00	0.00	2,683,872.00	340,200.00	165,200.00	505,400.00	19%	2,178,472.00	33%
13(E)		16	00	0001		2	2	8	6		Servicio de organización de eventos, festividades y actividades de entretenimiento					1,642,753.00	0.00	0.00	1,642,753.00	0.00	0.00	0.00	0%	1,642,753.00	33%

ELABORADOR POR

REVISADO POR

AUTORIZADO POR

MINISTERIO DE HACIENDA

CENTRALIZACIÓN DE LA INFORMACIÓN FINANCIERA DEL ESTADO

EJECUCIÓN DE LOS GASTOS Y APLICACIONES FINANCIERAS POR DESTINO DE FONDOS Y ESTRUCTURA

CORRESPONDIENTE AL TRIMESTRE 2 (ABRIL-JUNIO) DEL AÑO 2020

**FORM. EP-04**  
**CODIGO DEL CAPITULO: 7001**  
**DENOMINACION: AYUNTAMIENTO DEL DISTRITO NACIONAL**  
**DESTINO DE FONDO: TODOS**  
**ESTADO: TODOS**

DESTINO DE FONDO	Estructura					CODIGO SNP	Clasificador de Gasto					FUNCION	FUENTE FINANCIAMIENTO	FUENTE ESPECIFICA	ORGANISMO FINANCIADOR	Presupuesto				Devengado				
	Partida no Asignada a Programa	PROGRAMA	PROYECTO	ACTIVIDAD/OBRA	TIPO		OBJETO	CUENTA	SUBCUENTA Auxiliar	DENOMINACION DEL GASTO	Original					Modificaciones Anteriores	Modificación Trimestral	Vigente	Acumulado Anterior	Trimestre	A la fecha	% Devengado a la fecha	Balance Disponible Trimestral	% Balance Disponible
1	2	3	4	5	7	8	9	10	11	12	13	14	15	16	17	18	19	20= 17 + ó -18 + 19	21	22	23	24 = 23 / 20	25= 20-23	26 = 25 / 20
13(E)		16	00	0001	2	2	8	6	01	Eventos generales	4.1.02	30	9996	102	1,408,074.00	0.00	0.00	1,408,074.00	0.00	0.00	0.00	0%	1,408,074.00	33%
13(E)		16	00	0001	2	2	8	6	04	Actuaciones artisticas	4.1.02	30	9998	102	234,679.00	0.00	0.00	234,679.00	0.00	0.00	0.00	0%	234,679.00	33%
13(E)		16	00	0001	2	2	8	7		<b>Servicios Técnicos y Profesionales</b>					1,411,203.00	-370,084.00	0.00	1,041,119.00	340,200.00	165,200.00	505,400.00	49%	535,719.00	33%
13(E)		16	00	0001	2	2	8	7	06	Otros servicios técnicos profesionales	4.1.02	30	9998	102	1,411,203.00	-370,084.00	0.00	1,041,119.00	340,200.00	165,200.00	505,400.00	49%	535,719.00	33%
13(E)		16	00	0001	2	3				<b>MATERIALES Y SUMINISTROS</b>					6,342,356.00	0.00	0.00	6,342,356.00	1,419,892.19	110,330.00	1,530,222.19	24%	4,812,133.81	33%
13(E)		16	00	0001	2	3	1			<b>ALIMENTOS Y PRODUCTOS AGROFORESTALES</b>					2,745,744.00	0.00	0.00	2,745,744.00	1,399,892.19	110,330.00	1,510,222.19	55%	1,235,521.81	33%
13(E)		16	00	0001	2	3	1	1		<b>Alimentos y bebidas para personas</b>					2,737,921.00	0.00	0.00	2,737,921.00	1,399,892.19	110,330.00	1,510,222.19	55%	1,227,698.81	33%
13(E)		16	00	0001	2	3	1	1	01	Alimentos y bebidas para personas	4.1.02	30	9996	102	2,737,921.00	0.00	0.00	2,737,921.00	1,399,892.19	110,330.00	1,510,222.19	55%	1,227,698.81	33%
13(E)		16	00	0001	2	3	1	4		<b>Madera, corcho y sus manufacturas</b>					7,823.00	0.00	0.00	7,823.00	0.00	0.00	0.00	0%	7,823.00	33%
13(E)		16	00	0001	2	3	1	4	01	Madera, corcho y sus manufacturas	4.1.02	30	9996	102	7,823.00	0.00	0.00	7,823.00	0.00	0.00	0.00	0%	7,823.00	33%
13(E)		16	00	0001	2	3	2			<b>TEXTILES Y VESTUARIOS</b>					1,173,395.00	0.00	0.00	1,173,395.00	0.00	0.00	0.00	0%	1,173,395.00	33%
13(E)		16	00	0001	2	3	2	3		<b>Prendas y accesorios de vestir</b>					1,173,395.00	0.00	0.00	1,173,395.00	0.00	0.00	0.00	0%	1,173,395.00	33%
13(E)		16	00	0001	2	3	2	3	01	Prendas y accesorios de vestir	4.1.02	30	9996	102	1,173,395.00	0.00	0.00	1,173,395.00	0.00	0.00	0.00	0%	1,173,395.00	33%
13(E)		16	00	0001	2	3	3			<b>PRODUCTOS DE PAPEL, CARTÓN E IMPRESOS</b>					1,221,113.00	0.00	0.00	1,221,113.00	0.00	0.00	0.00	0%	1,221,113.00	33%
13(E)		16	00	0001	2	3	3	2		<b>Productos de papel y cartón</b>					8,605.00	0.00	0.00	8,605.00	0.00	0.00	0.00	0%	8,605.00	33%
13(E)		16	00	0001	2	3	3	2	01	Productos de papel y cartón	4.1.02	30	9996	102	8,605.00	0.00	0.00	8,605.00	0.00	0.00	0.00	0%	8,605.00	33%
13(E)		16	00	0001	2	3	3	3		<b>Productos de artes gráficas</b>					1,173,395.00	0.00	0.00	1,173,395.00	0.00	0.00	0.00	0%	1,173,395.00	33%
13(E)		16	00	0001	2	3	3	3	01	Productos de artes gráficas	4.1.02	30	9996	102	1,173,395.00	0.00	0.00	1,173,395.00	0.00	0.00	0.00	0%	1,173,395.00	33%
13(E)		16	00	0001	2	3	3	5		<b>Textos de enseñanza</b>					39,113.00	0.00	0.00	39,113.00	0.00	0.00	0.00	0%	39,113.00	33%
13(E)		16	00	0001	2	3	3	5	01	Textos de enseñanza	4.1.02	30	9996	102	39,113.00	0.00	0.00	39,113.00	0.00	0.00	0.00	0%	39,113.00	33%
13(E)		16	00	0001	2	3	5			<b>PRODUCTOS DE CUERO, CAUCHO Y PLASTICO</b>					78,226.00	0.00	0.00	78,226.00	0.00	0.00	0.00	0%	78,226.00	33%
13(E)		16	00	0001	2	3	5	5		<b>Artículos de plástico</b>					78,226.00	0.00	0.00	78,226.00	0.00	0.00	0.00	0%	78,226.00	33%
13(E)		16	00	0001	2	3	5	5	01	Artículos de plástico	4.1.02	30	9996	102	78,226.00	0.00	0.00	78,226.00	0.00	0.00	0.00	0%	78,226.00	33%
13(E)		16	00	0001	2	3	9			<b>PRODUCTOS Y ÚTILES VARIOS</b>					1,123,878.00	0.00	0.00	1,123,878.00	20,000.00	0.00	20,000.00	2%	1,103,878.00	33%

ELABORADOR POR

REVISADO POR

AUTORIZADO POR

MINISTERIO DE HACIENDA

CENTRALIZACIÓN DE LA INFORMACIÓN FINANCIERA DEL ESTADO

EJECUCIÓN DE LOS GASTOS Y APLICACIONES FINANCIERAS POR DESTINO DE FONDOS Y ESTRUCTURA

CORRESPONDIENTE AL TRIMESTRE 2 (ABRIL-JUNIO) DEL AÑO 2020

FORM. EP-04																DESTINO DE FONDO: TODOS				ESTADO: TODOS					
CODIGO DEL CAPITULO: 7001																									
DENOMINACION: AYUNTAMIENTO DEL DISTRITO NACIONAL																									
DESTINO DE FONDO	Estructura				CODIGO SNP	Clasificador de Gasto						FUNCION	FUENTE FINANCIAMIENTO	FUENTE ESPECIFICA	ORGANISMO FINANCIADOR	Presupuesto				Devengado					
	Partida no Asignada a Programa	PROGRAMA	PROYECTO	ACTIVIDAD/OBRA		TIPO	OBJETO	CUENTA	SUBCUENTA	Auxiliar	DENOMINACION DEL GASTO					Original	Modificaciones Anteriores	Modificación Trimestral	Vigente	Acumulado Anterior	Trimestre	A la fecha	% Devengado a la fecha	Balance Disponible Trimestral	% Balance Disponible
1	2	3	4	5	6	7	8	9	10	11	12	13	14	15	16	17	18	19	20= 17 + ó -18 + 19	21	22	23	24 = 23 / 20	25= 20-23	26 = 25 / 20
13(E)		16	00	0001		2	3	9	2		Útiles de escritorio, oficina, informática, escolares y de enseñanza					173,428.00	0.00	0.00	173,428.00	0.00	0.00	0.00	0%	173,428.00	33%
13(E)		16	00	0001		2	3	9	2	01	Útiles de escritorio, oficina e informática	4.1.02	30	9996	102	173,428.00	0.00	0.00	173,428.00	0.00	0.00	0.00	0%	173,428.00	33%
13(E)		16	00	0001		2	3	9	4		Útiles destinados a actividades deportivas, culturales y recreativas					782,263.00	0.00	0.00	782,263.00	0.00	0.00	0.00	0%	782,263.00	33%
13(E)		16	00	0001		2	3	9	4	01	Útiles destinados a actividades deportivas, culturales y recreativas	4.1.02	30	9996	102	782,263.00	0.00	0.00	782,263.00	0.00	0.00	0.00	0%	782,263.00	33%
13(E)		16	00	0001		2	3	9	5		Útiles de cocina y comedor					11,734.00	0.00	0.00	11,734.00	0.00	0.00	0.00	0%	11,734.00	33%
13(E)		16	00	0001		2	3	9	5	01	Útiles de cocina y comedor	4.1.02	30	9996	102	11,734.00	0.00	0.00	11,734.00	0.00	0.00	0.00	0%	11,734.00	33%
13(E)		16	00	0001		2	3	9	9		Productos y útiles varios no identificados precedentemente (n.i.p.)					156,453.00	0.00	0.00	156,453.00	20,000.00	0.00	20,000.00	13%	136,453.00	33%
13(E)		16	00	0001		2	3	9	9	01	Productos y Útiles Varios n.i.p	4.1.02	30	9996	102	156,453.00	0.00	0.00	156,453.00	20,000.00	0.00	20,000.00	13%	136,453.00	33%
13(E)		16	00	0001		2	4				TRANSFERENCIAS CORRIENTES					11,254,064.00	0.00	0.00	11,254,064.00	1,250,000.00	0.00	1,250,000.00	11%	10,004,064.00	33%
13(E)		16	00	0001		2	4	1			TRANSFERENCIAS CORRIENTES AL SECTOR PRIVADO					11,254,064.00	0.00	0.00	11,254,064.00	1,250,000.00	0.00	1,250,000.00	11%	10,004,064.00	33%
13(E)		16	00	0001		2	4	1	2		Ayudas y donaciones a personas					11,254,064.00	0.00	0.00	11,254,064.00	1,250,000.00	0.00	1,250,000.00	11%	10,004,064.00	33%
13(E)		16	00	0001		2	4	1	2	02	Ayudas y donaciones ocasionales a hogares y personas	4.1.02	30	9996	102	11,254,064.00	0.00	0.00	11,254,064.00	1,250,000.00	0.00	1,250,000.00	11%	10,004,064.00	33%
13(E)	98										ADM. DE CONTRIBUCIONES ESPECIALES (TRANSF. PRIV.)					64,343,521.00	0.00	0.00	64,343,521.00	22,891,600.00	11,418,200.00	34,309,800.00	53%	30,033,721.00	33%
13(E)	98		00								N/A					64,343,521.00	0.00	0.00	64,343,521.00	22,891,600.00	11,418,200.00	34,309,800.00	53%	30,033,721.00	33%
13(E)	98		00	0000							TRANSFERENCIAS INSTITUCIONES PRIVADAS					64,343,521.00	0.00	0.00	64,343,521.00	22,891,600.00	11,418,200.00	34,309,800.00	53%	30,033,721.00	33%
13(E)	98		00	0000							GASTOS					64,343,521.00	0.00	0.00	64,343,521.00	22,891,600.00	11,418,200.00	34,309,800.00	53%	30,033,721.00	33%
13(E)	98		00	0000		2	4				TRANSFERENCIAS CORRIENTES					64,343,521.00	0.00	0.00	64,343,521.00	22,891,600.00	11,418,200.00	34,309,800.00	53%	30,033,721.00	33%
13(E)	98		00	0000		2	4	1			TRANSFERENCIAS CORRIENTES AL SECTOR PRIVADO					64,343,521.00	0.00	0.00	64,343,521.00	22,891,600.00	11,418,200.00	34,309,800.00	53%	30,033,721.00	33%
13(E)	98		00	0000		2	4	1	2		Ayudas y donaciones a personas					48,109,181.00	0.00	0.00	48,109,181.00	15,648,600.00	11,418,200.00	27,066,800.00	56%	21,042,381.00	33%
13(E)	98		00	0000		2	4	1	2	01	Ayudas y donaciones programadas a hogares y personas	4.5.10	30	9996	102	48,109,181.00	0.00	0.00	48,109,181.00	15,648,600.00	11,418,200.00	27,066,800.00	56%	21,042,381.00	33%
13(E)	98		00	0000		2	4	1	3		Premios literarios, deportivos y culturales					3,911,316.00	0.00	0.00	3,911,316.00	110,000.00	0.00	110,000.00	3%	3,801,316.00	33%
13(E)	98		00	0000		2	4	1	3	01	Premios literarios, deportivos y culturales	4.1.02	30	9996	102	3,911,316.00	0.00	0.00	3,911,316.00	110,000.00	0.00	110,000.00	3%	3,801,316.00	33%
13(E)	98		00	0000		2	4	1	5		Transferencias corrientes a empresas del sector privado					6,675,052.00	324,948.00	0.00	7,000,000.00	7,000,000.00	0.00	7,000,000.00	100%	0.00	33%

ELABORADOR POR

REVISADO POR

AUTORIZADO POR

MINISTERIO DE HACIENDA

CENTRALIZACIÓN DE LA INFORMACIÓN FINANCIERA DEL ESTADO

EJECUCIÓN DE LOS GASTOS Y APLICACIONES FINANCIERAS POR DESTINO DE FONDOS Y ESTRUCTURA

CORRESPONDIENTE AL TRIMESTRE 2 (ABRIL-JUNIO) DEL AÑO 2020

FORM. EP-04																DESTINO DE FONDO: TODOS									
CODIGO DEL CAPITULO: 7001																ESTADO: TODOS									
DENOMINACION: AYUNTAMIENTO DEL DISTRITO NACIONAL																									
DESTINO DE FONDO	Estructura				CODIGO SNIP	Clasificador de Gasto						FUNCION	FUENTE FINANCIAMIENTO	FUENTE ESPECIFICA	ORGANISMO FINANCIADOR	Presupuesto				Devengado					
	Partida no Asignada a Programa	PROGRAMA	PROYECTO	ACTIVIDAD/OBRA		TIPO	OBJETO	CUENTA	SUBCUENTA	Auxiliar	DENOMINACION DEL GASTO					Original	Modificaciones Anteriores	Modificación Trimestral	Vigente	Acumulado Anterior	Trimestre	A la fecha	% Devengado a la fecha	Balance Disponible Trimestral	% Balance Disponible
1	2	3	4	5	6	7	8	9	10	11	12	13	14	15	16	17	18	19	20= 17 + ó -18 + 19	21	22	23	24 = 23 / 20	25= 20-23	26 = 25 / 20
13(E)	98		00	0000		2	4	1	5	01	Transferencias corrientes a Empresas del Sector Privado	4.3.03	30	9996	102	6,675,052.00	324,948.00	0.00	7,000,000.00	7,000,000.00	0.00	7,000,000.00	100%	0.00	33%
13(E)	98		00	0000		2	4	1	6		Transferencias corrientes a asociaciones sin fines de lucro y partidos políticos					5,647,972.00	-324,948.00	0.00	5,323,024.00	133,000.00	0.00	133,000.00	2%	5,190,024.00	33%
13(E)	98		00	0000		2	4	1	6	01	Transferencias corrientes programadas a asociaciones sin fines de lucro	4.3.03	30	9998	102	14,000.00	0.00	0.00	14,000.00	0.00	0.00	0.00	0%	14,000.00	33%
13(E)	98		00	0000		2	4	1	6	01	Transferencias corrientes programadas a asociaciones sin fines de lucro	4.3.03	30	9996	102	5,633,972.00	-324,948.00	0.00	5,309,024.00	133,000.00	0.00	133,000.00	3%	5,176,024.00	33%
13(E)	99										ADM. DE ACTIVOS Y TRANSFERENCIAS (PÚBLICAS)					11,186,363.00	0.00	0.00	11,186,363.00	3,524,032.20	3,984,782.20	7,508,814.40	67%	3,677,548.60	33%
13(E)	99		00								N/A					11,186,363.00	0.00	0.00	11,186,363.00	3,524,032.20	3,984,782.20	7,508,814.40	67%	3,677,548.60	33%
13(E)	99		00	0000							ADM. DE ACTIVOS Y TRANSFERENCIAS PÚBLICAS					11,186,363.00	0.00	0.00	11,186,363.00	3,524,032.20	3,984,782.20	7,508,814.40	67%	3,677,548.60	33%
13(E)	99		00	0000												11,186,363.00	0.00	0.00	11,186,363.00	3,524,032.20	3,984,782.20	7,508,814.40	67%	3,677,548.60	33%
13(E)	99		00	0000		2					GASTOS					11,186,363.00	0.00	0.00	11,186,363.00	3,524,032.20	3,984,782.20	7,508,814.40	67%	3,677,548.60	33%
13(E)	99		00	0000		2	4				TRANSFERENCIAS CORRIENTES					11,186,363.00	0.00	0.00	11,186,363.00	3,524,032.20	3,984,782.20	7,508,814.40	67%	3,677,548.60	33%
13(E)	99		00	0000		2	4	9			TRANSFERENCIAS CORRIENTES A OTRAS INSTITUCIONES PÚBLICAS					11,186,363.00	0.00	0.00	11,186,363.00	3,524,032.20	3,984,782.20	7,508,814.40	67%	3,677,548.60	33%
13(E)	99		00	0000		2	4	9	1		Transferencias corrientes destinadas a otras instituciones públicas[1]					11,186,363.00	0.00	0.00	11,186,363.00	3,524,032.20	3,984,782.20	7,508,814.40	67%	3,677,548.60	33%
13(E)	99		00	0000		2	4	9	1	01	Transferencias corrientes destinadas a otras instituciones públicas	1.4.02	30	9996	102	11,186,363.00	0.00	0.00	11,186,363.00	3,524,032.20	3,984,782.20	7,508,814.40	67%	3,677,548.60	33%
21(I)											INVERSION					340,851,627.50	281690.78	481,012.80	341,614,331.08	15,208,618.54	20,694,341.04	35,902,959.58	11%	305,711,371.50	89%
21(I)	01										NORMAS, POLÍTICAS Y ADMINISTRACIÓN MUNICIPAL					144,344,304.00	0.00	0.00	144,344,304.00	0.00	1,170,182.28	1,170,182.28	1%	143,174,121.72	100%
21(I)	01		00								N/A					144,344,304.00	0.00	0.00	144,344,304.00	0.00	1,170,182.28	1,170,182.28	1%	143,174,121.72	100%
21(I)	01		00	0001							NORMAS Y SEGUIMIENTOS					26,908,351.00	0.00	0.00	26,908,351.00	0.00	0.00	0.00	0%	26,908,351.00	100%
21(I)	01		00	0001												26,908,351.00	0.00	0.00	26,908,351.00	0.00	0.00	0.00	0%	26,908,351.00	100%
21(I)	01		00	0001		2					GASTOS					26,908,351.00	0.00	0.00	26,908,351.00	0.00	0.00	0.00	0%	26,908,351.00	100%
21(I)	01		00	0001		2	6				BIENES MUEBLES, INMUEBLES E INTANGIBLES					26,908,351.00	0.00	0.00	26,908,351.00	0.00	0.00	0.00	0%	26,908,351.00	100%
21(I)	01		00	0001		2	6	1			MOBILIARIO Y EQUIPO					4,758,661.00	0.00	0.00	4,758,661.00	0.00	0.00	0.00	0%	4,758,661.00	100%
21(I)	01		00	0001		2	6	1	1		Muebles, equipos de oficina y estantería					1,565,349.00	0.00	0.00	1,565,349.00	0.00	0.00	0.00	0%	1,565,349.00	100%
21(I)	01		00	0001		2	6	1	1	01	Muebles, equipos de oficina y estantería	1.1.01	20	1955	100	1,565,349.00	0.00	0.00	1,565,349.00	0.00	0.00	0.00	0%	1,565,349.00	100%
21(I)	01		00	0001		2	6	1	3		Equipos de tecnología de la información y comunicación					3,130,698.00	0.00	0.00	3,130,698.00	0.00	0.00	0.00	0%	3,130,698.00	100%

ELABORADOR POR

REVISADO POR

AUTORIZADO POR

MINISTERIO DE HACIENDA

CENTRALIZACIÓN DE LA INFORMACIÓN FINANCIERA DEL ESTADO

EJECUCIÓN DE LOS GASTOS Y APLICACIONES FINANCIERAS POR DESTINO DE FONDOS Y ESTRUCTURA

CORRESPONDIENTE AL TRIMESTRE 2 (ABRIL-JUNIO) DEL AÑO 2020

FORM. EP-04											DESTINO DE FONDO: TODOS														
CODIGO DEL CAPITULO: 7001											ESTADO: TODOS														
DENOMINACION: AYUNTAMIENTO DEL DISTRITO NACIONAL																									
DESTINO DE FONDO	Estructura				CODIGO SNP	Clasificador de Gasto						FUNCION	FUENTE FINANCIAMIENTO	FUENTE ESPECIFICA	ORGANISMO FINANCIADOR	Presupuesto				Devengado					
	Partida no Asignada a Programa	PROGRAMA	PROYECTO	ACTIVIDAD/OBRA		TIPO	OBJETO	CUENTA	SUBCUENTA Auxiliar	DENOMINACION DEL GASTO	Original					Modificaciones Anteriores	Modificación Trimestral	Vigente	Acumulado Anterior	Trimestre	A la fecha	% Devengado a la fecha	Balance Disponible Trimestral	% Balance Disponible	
1	2	3	4	5	6	7	8	9	10	11	12	13	14	15	16	17	18	19	20= 17 + ó -18 + 19	21	22	23	24 = 23 / 20	25= 20-23	26 = 25 / 20
21(0)	01		00	0001		2	6	1	3	01	Equipos de tecnología de la información y comunicación	1.1.01	20	1955	100	3,130,698.00	0.00	0.00	3,130,698.00	0.00	0.00	0.00	0%	3,130,698.00	100%
21(0)	01		00	0001		2	6	1	4		<b>Electrodomésticos</b>					62,614.00	0.00	0.00	62,614.00	0.00	0.00	0.00	0%	62,614.00	100%
21(0)	01		00	0001		2	6	1	4	01	Electrodomésticos	1.1.01	20	1955	100	62,614.00	0.00	0.00	62,614.00	0.00	0.00	0.00	0%	62,614.00	100%
21(0)	01		00	0001		2	6	4			<b>VEHICULOS Y EQUIPO DE TRANSPORTE, TRACCIÓN Y ELEVACIÓN</b>					21,132,213.00	0.00	0.00	21,132,213.00	0.00	0.00	0.00	0%	21,132,213.00	100%
21(0)	01		00	0001		2	6	4	1		<b>Automóviles y camiones</b>					21,132,213.00	0.00	0.00	21,132,213.00	0.00	0.00	0.00	0%	21,132,213.00	100%
21(0)	01		00	0001		2	6	4	1	01	Automóviles y camiones	1.1.01	30	9998	102	21,132,213.00	0.00	0.00	21,132,213.00	0.00	0.00	0.00	0%	21,132,213.00	100%
21(0)	01		00	0001		2	6	5			<b>MAQUINARIA, OTROS EQUIPOS Y HERRAMIENTAS</b>					1,017,477.00	0.00	0.00	1,017,477.00	0.00	0.00	0.00	0%	1,017,477.00	100%
21(0)	01		00	0001		2	6	5	4		<b>Sistemas y equipos de aire acondicionado, calefacción y refrigeración industrial y comercial</b>					234,802.00	0.00	0.00	234,802.00	0.00	0.00	0.00	0%	234,802.00	100%
21(0)	01		00	0001		2	6	5	4	01	Sistemas y equipos de aire acondicionado, calefacción y refrigeración industrial y comercial	1.1.01	20	1955	100	234,802.00	0.00	0.00	234,802.00	0.00	0.00	0.00	0%	234,802.00	100%
21(0)	01		00	0001		2	6	5	7		<b>Máquinas-herramientas</b>					782,675.00	0.00	0.00	782,675.00	0.00	0.00	0.00	0%	782,675.00	100%
21(0)	01		00	0001		2	6	5	7	01	Máquinas-herramientas	1.1.01	20	1955	100	782,675.00	0.00	0.00	782,675.00	0.00	0.00	0.00	0%	782,675.00	100%
21(0)	01		00	0003							<b>ADMINISTRACIÓN MUNICIPAL</b>					33,287,149.00	-247,432.90	0.00	33,039,716.10	0.00	837,789.38	837,789.38	3%	32,201,926.72	100%
21(0)	01		00	0003							<b>GASTOS</b>					33,287,149.00	-247,432.90	0.00	33,039,716.10	0.00	837,789.38	837,789.38	3%	32,201,926.72	100%
21(0)	01		00	0003		2	6				<b>BIENES MUEBLES, INMUEBLES E INTANGIBLES</b>					33,287,149.00	-247,432.90	0.00	33,039,716.10	0.00	837,789.38	837,789.38	3%	32,201,926.72	100%
21(0)	01		00	0003		2	6	1			<b>MOBILIARIO Y EQUIPO</b>					11,528,796.00	-247,432.90	0.00	11,281,363.10	0.00	837,789.38	837,789.38	7%	10,443,573.72	100%
21(0)	01		00	0003		2	6	1	3		<b>Equipos de tecnología de la información y comunicación</b>					11,427,049.00	-247,432.90	0.00	11,179,616.10	0.00	837,789.38	837,789.38	7%	10,341,826.72	100%
21(0)	01		00	0003		2	6	1	3	01	Equipos de tecnología de la información y comunicación	1.1.01	20	1955	100	11,427,049.00	-247,432.90	0.00	11,179,616.10	0.00	837,789.38	837,789.38	7%	10,341,826.72	100%
21(0)	01		00	0003		2	6	1	4		<b>Electrodomésticos</b>					101,747.00	0.00	0.00	101,747.00	0.00	0.00	0.00	0%	101,747.00	100%
21(0)	01		00	0003		2	6	1	4	01	Electrodomésticos	1.1.01	20	1955	100	101,747.00	0.00	0.00	101,747.00	0.00	0.00	0.00	0%	101,747.00	100%
21(0)	01		00	0003		2	6	2			<b>MOBILIARIO Y EQUIPO EDUCACIONAL Y RECREATIVO</b>					626,140.00	0.00	0.00	626,140.00	0.00	0.00	0.00	0%	626,140.00	100%
21(0)	01		00	0003		2	6	2	1		<b>Equipos y aparatos audiovisuales</b>					156,535.00	0.00	0.00	156,535.00	0.00	0.00	0.00	0%	156,535.00	100%
21(0)	01		00	0003		2	6	2	1	01	Equipos y Aparatos Audiovisuales	1.1.01	20	1955	100	156,535.00	0.00	0.00	156,535.00	0.00	0.00	0.00	0%	156,535.00	100%
21(0)	01		00	0003		2	6	2	3		<b>Cámaras fotográficas y de video</b>					469,605.00	0.00	0.00	469,605.00	0.00	0.00	0.00	0%	469,605.00	100%

ELABORADOR POR

REVISADO POR

AUTORIZADO POR

MINISTERIO DE HACIENDA

CENTRALIZACIÓN DE LA INFORMACIÓN FINANCIERA DEL ESTADO

EJECUCIÓN DE LOS GASTOS Y APLICACIONES FINANCIERAS POR DESTINO DE FONDOS Y ESTRUCTURA

CORRESPONDIENTE AL TRIMESTRE 2 (ABRIL-JUNIO) DEL AÑO 2020

FORM. EP-04																DESTINO DE FONDO: TODOS									
CODIGO DEL CAPITULO: 7001																ESTADO: TODOS									
DENOMINACION: AYUNTAMIENTO DEL DISTRITO NACIONAL																									
DESTINO DE FONDO	Estructura				CODIGO SNP	Clasificador de Gasto						FUNCION	FUENTE FINANCIAMIENTO	FUENTE ESPECIFICA	ORGANISMO FINANCIADOR	Presupuesto				Devengado					
	Partida no Asignada a Programa	PROGRAMA	PROYECTO	ACTIVIDAD/OBRA		TIPO	OBJETO	CUENTA	SUBCUENTA	Auxiliar	DENOMINACION DEL GASTO					Original	Modificaciones Anteriores	Modificación Trimestral	Vigente	Acumulado Anterior	Trimestre	A la fecha	% Devengado a la fecha	Balance Disponible Trimestral	% Balance Disponible
1	2	3	4	5	6	7	8	9	10	11	12	13	14	15	16	17	18	19	20= 17 + ó -18 + 19	21	22	23	24 = 23 / 20	25= 20-23	26 = 25 / 20
21(0)	01		00	0003		2	6	2	3	01	Cámaras fotográficas y de video	1.1.01	20	1955	100	469,605.00	0.00	0.00	469,605.00	0.00	0.00	0.00	0%	469,605.00	100%
21(0)	01		00	0003		2	6	5			<b>MAQUINARIA, OTROS EQUIPOS Y HERRAMIENTAS</b>					1,565,350.00	0.00	0.00	1,565,350.00	0.00	0.00	0.00	0%	1,565,350.00	100%
21(0)	01		00	0003		2	6	5	4		<b>Sistemas y equipos de aire acondicionado, calefacción y refrigeración industrial y comercial</b>					782,675.00	0.00	0.00	782,675.00	0.00	0.00	0.00	0%	782,675.00	100%
21(0)	01		00	0003		2	6	5	4	01	Sistemas y equipos de aire acondicionado, calefacción y refrigeración industrial y comercial	1.1.01	20	1955	100	782,675.00	0.00	0.00	782,675.00	0.00	0.00	0.00	0%	782,675.00	100%
21(0)	01		00	0003		2	6	5	5		<b>Equipo de comunicación, telecomunicaciones y señalamiento</b>					782,675.00	0.00	0.00	782,675.00	0.00	0.00	0.00	0%	782,675.00	100%
21(0)	01		00	0003		2	6	5	5	01	Equipo de comunicación, telecomunicaciones y señalamiento	1.1.01	20	1955	100	782,675.00	0.00	0.00	782,675.00	0.00	0.00	0.00	0%	782,675.00	100%
21(0)	01		00	0003		2	6	8			<b>BIENES INTANGIBLES</b>					19,566,863.00	0.00	0.00	19,566,863.00	0.00	0.00	0.00	0%	19,566,863.00	100%
21(0)	01		00	0003		2	6	8	3		<b>Programas de informática y base de datos</b>					9,392,094.00	0.00	0.00	9,392,094.00	0.00	0.00	0.00	0%	9,392,094.00	100%
21(0)	01		00	0003		2	6	8	3	01	Programas de informática	1.1.01	20	1955	100	9,392,094.00	0.00	0.00	9,392,094.00	0.00	0.00	0.00	0%	9,392,094.00	100%
21(0)	01		00	0003		2	6	8	8		<b>Licencias informáticas e intelectuales, industriales y comerciales</b>					10,174,769.00	0.00	0.00	10,174,769.00	0.00	0.00	0.00	0%	10,174,769.00	100%
21(0)	01		00	0003		2	6	8	8	01	Informáticas	1.1.01	20	1955	100	10,174,769.00	0.00	0.00	10,174,769.00	0.00	0.00	0.00	0%	10,174,769.00	100%
21(0)	01		00	0004							<b>SERVICIOS ADMINISTRATIVOS Y FINANCIEROS</b>					84,148,804.00	0.00	0.00	84,148,804.00	0.00	84,960.00	84,960.00	0%	84,063,844.00	100%
21(0)	01		00	0004												84,148,804.00	0.00	0.00	84,148,804.00	0.00	84,960.00	84,960.00	0%	84,063,844.00	100%
21(0)	01		00	0004		2					<b>GASTOS</b>					84,148,804.00	0.00	0.00	84,148,804.00	0.00	84,960.00	84,960.00	0%	84,063,844.00	100%
21(0)	01		00	0004		2	6				<b>BIENES MUEBLES, INMUEBLES E INTANGIBLES</b>					84,148,804.00	0.00	0.00	84,148,804.00	0.00	84,960.00	84,960.00	0%	84,063,844.00	100%
21(0)	01		00	0004		2	6	1			<b>MOBILIARIO Y EQUIPO</b>					11,896,654.00	0.00	0.00	11,896,654.00	0.00	84,960.00	84,960.00	1%	11,811,694.00	100%
21(0)	01		00	0004		2	6	1	1		<b>Muebles, equipos de oficina y estantería</b>					10,331,304.00	0.00	-84,960.00	10,246,344.00	0.00	0.00	0.00	0%	10,246,344.00	100%
21(0)	01		00	0004		2	6	1	1	01	Muebles, equipos de oficina y estantería	1.1.02	20	1955	100	10,331,304.00	0.00	-84,960.00	10,246,344.00	0.00	0.00	0.00	0%	10,246,344.00	100%
21(0)	01		00	0004		2	6	1	3		<b>Equipos de tecnología de la información y comunicación</b>					0.00	0.00	84,960.00	84,960.00	0.00	84,960.00	84,960.00	100%	0.00	100%
21(0)	01		00	0004		2	6	1	3	01	Equipos de tecnología de la información y comunicación	1.1.02	20	1955	100	0.00	0.00	84,960.00	84,960.00	0.00	84,960.00	84,960.00	100%	0.00	100%
21(0)	01		00	0004		2	6	1	4		<b>Electrodomésticos</b>					782,675.00	0.00	0.00	782,675.00	0.00	0.00	0.00	0%	782,675.00	100%
21(0)	01		00	0004		2	6	1	4	01	Electrodomésticos	1.1.02	20	1955	100	782,675.00	0.00	0.00	782,675.00	0.00	0.00	0.00	0%	782,675.00	100%
21(0)	01		00	0004		2	6	1	9		<b>Otros mobiliarios y equipos no identificados precedentemente</b>					782,675.00	0.00	0.00	782,675.00	0.00	0.00	0.00	0%	782,675.00	100%
21(0)	01		00	0004		2	6	1	9	01	Otros Mobiliarios y Equipos no Identificados Precedentemente	1.1.02	20	1955	100	782,675.00	0.00	0.00	782,675.00	0.00	0.00	0.00	0%	782,675.00	100%

ELABORADOR POR

REVISADO POR

AUTORIZADO POR

MINISTERIO DE HACIENDA

CENTRALIZACIÓN DE LA INFORMACIÓN FINANCIERA DEL ESTADO

EJECUCIÓN DE LOS GASTOS Y APLICACIONES FINANCIERAS POR DESTINO DE FONDOS Y ESTRUCTURA

CORRESPONDIENTE AL TRIMESTRE 2 (ABRIL-JUNIO) DEL AÑO 2020

FORM. EP-04																DESTINO DE FONDO: TODOS									
CODIGO DEL CAPITULO: 7001																ESTADO: TODOS									
DENOMINACION: AYUNTAMIENTO DEL DISTRITO NACIONAL																									
DESTINO DE FONDO	Estructura				CODIGO SNIP	Clasificador de Gasto						FUNCION	FUENTE FINANCIAMIENTO	FUENTE ESPECIFICA	ORGANISMO FINANCIADOR	Presupuesto				Devengado					
	Partida no Asignada a Programa	PROGRAMA	PROYECTO	ACTIVIDAD/OBRA		TIPO	OBJETO	CUENTA	SUBCUENTA	Auxiliar	DENOMINACION DEL GASTO					Original	Modificaciones Anteriores	Modificación Trimestral	Vigente	Acumulado Anterior	Trimestre	A la fecha	% Devengado a la fecha	Balance Disponible Trimestral	% Balance Disponible
1	2	3	4	5	6	7	8	9	10	11	12	13	14	15	16	17	18	19	20= 17 + ó -18 + 19	21	22	23	24 = 23 / 20	25= 20-23	26 = 25 / 20
21(0)	01		00	0004		2	6	5			MAQUINARIA, OTROS EQUIPOS Y HERRAMIENTAS					1,565,350.00	0.00	0.00	1,565,350.00	0.00	0.00	0.00	0%	1,565,350.00	100%
21(0)	01		00	0004		2	6	5	7		Máquinas-herramientas					782,675.00	0.00	-137,459.26	645,215.74	0.00	0.00	0.00	0%	645,215.74	100%
21(0)	01		00	0004		2	6	5	7	01	Máquinas-herramientas	1.1.02	20	1955	100	782,675.00	0.00	-137,459.26	645,215.74	0.00	0.00	0.00	0%	645,215.74	100%
21(0)	01		00	0004		2	6	5	8		Otros equipos					782,675.00	0.00	137,459.26	920,134.26	0.00	0.00	0.00	0%	920,134.26	100%
21(0)	01		00	0004		2	6	5	8	01	Otros equipos	1.1.02	20	1955	100	782,675.00	0.00	137,459.26	920,134.26	0.00	0.00	0.00	0%	920,134.26	100%
21(0)	01		00	0004		2	6	6			EQUIPOS DE DEFENSA Y SEGURIDAD					774,848.00	0.00	0.00	774,848.00	0.00	0.00	0.00	0%	774,848.00	100%
21(0)	01		00	0004		2	6	6	2		Equipos de seguridad					774,848.00	0.00	0.00	774,848.00	0.00	0.00	0.00	0%	774,848.00	100%
21(0)	01		00	0004		2	6	6	2	01	Equipos de seguridad	1.1.02	20	1955	100	774,848.00	0.00	0.00	774,848.00	0.00	0.00	0.00	0%	774,848.00	100%
21(0)	01		00	0004		2	6	8			BIENES INTANGIBLES					69,911,952.00	0.00	0.00	69,911,952.00	0.00	0.00	0.00	0%	69,911,952.00	100%
21(0)	01		00	0004		2	6	8	3		Programas de informática y base de datos					69,911,952.00	0.00	0.00	69,911,952.00	0.00	0.00	0.00	0%	69,911,952.00	100%
21(0)	01		00	0004		2	6	8	3	01	Programas de informática	1.1.02	30	9995	102	69,911,952.00	0.00	0.00	69,911,952.00	0.00	0.00	0.00	0%	69,911,952.00	100%
21(0)	01		00	0005							GESTIÓN URBANA, PLANEACIÓN Y REGULACIÓN USO DE SUELO					0.00	247,432.90	0.00	247,432.90	0.00	247,432.90	247,432.90	100%	0.00	100%
21(0)	01		00	0005							GASTOS					0.00	247,432.90	0.00	247,432.90	0.00	247,432.90	247,432.90	100%	0.00	100%
21(0)	01		00	0005		2					BIENES MUEBLES, INMUEBLES E INTANGIBLES					0.00	247,432.90	0.00	247,432.90	0.00	247,432.90	247,432.90	100%	0.00	100%
21(0)	01		00	0005		2	6				MOBILIARIO Y EQUIPO					0.00	247,432.90	0.00	247,432.90	0.00	247,432.90	247,432.90	100%	0.00	100%
21(0)	01		00	0005		2	6	1			Equipos de tecnología de la información y comunicación					0.00	247,432.90	0.00	247,432.90	0.00	247,432.90	247,432.90	100%	0.00	100%
21(0)	01		00	0005		2	6	1	3		Equipos de tecnología de la información y comunicación					0.00	247,432.90	0.00	247,432.90	0.00	247,432.90	247,432.90	100%	0.00	100%
21(0)	01		00	0005		2	6	1	3	01	Equipos de tecnología de la información y comunicación	1.1.02	20	1955	100	0.00	247,432.90	0.00	247,432.90	0.00	247,432.90	247,432.90	100%	0.00	100%
21(0)		11									OBRAS PUBLICAS MUNICIPALES					150,270,293.50	281690.78	481,012.80	151,032,997.08	11,053,894.51	19,503,657.06	30,557,551.57	20%	120,475,445.51	100%
21(0)		11	00								N/A					150,270,293.50	281690.78	481,012.80	151,032,997.08	11,053,894.51	19,503,657.06	30,557,551.57	20%	120,475,445.51	100%
21(0)		11	00	0001							COORDINACION Y EJECUCION DE OBRAS					150,270,293.50	281690.78	481,012.80	151,032,997.08	11,053,894.51	19,503,657.06	30,557,551.57	20%	120,475,445.51	100%
21(0)		11	00	0001												150,270,293.50	281690.78	481,012.80	151,032,997.08	11,053,894.51	19,503,657.06	30,557,551.57	20%	120,475,445.51	100%
21(0)		11	00	0001		2					GASTOS					150,270,293.50	281690.78	481,012.80	151,032,997.08	11,053,894.51	19,503,657.06	30,557,551.57	20%	120,475,445.51	100%
21(0)		11	00	0001		2	2				CONTRATACIÓN DE SERVICIOS					82,236,627.10	0.00	2,347,278.44	84,583,905.54	9,129,119.30	17,539,114.23	26,668,233.53	32%	57,915,672.01	100%

ELABORADOR POR

REVISADO POR

AUTORIZADO POR

MINISTERIO DE HACIENDA

CENTRALIZACIÓN DE LA INFORMACIÓN FINANCIERA DEL ESTADO

EJECUCIÓN DE LOS GASTOS Y APLICACIONES FINANCIERAS POR DESTINO DE FONDOS Y ESTRUCTURA

CORRESPONDIENTE AL TRIMESTRE 2 (ABRIL-JUNIO) DEL AÑO 2020

FORM. EP-04																DESTINO DE FONDO: TODOS										
CODIGO DEL CAPITULO: 7001																ESTADO: TODOS										
DENOMINACION: AYUNTAMIENTO DEL DISTRITO NACIONAL																										
DESTINO DE FONDO	Estructura				CODIGO SNP	Clasificador de Gasto						FUNCION	FUENTE FINANCIAMIENTO	FUENTE ESPECIFICA	ORGANISMO FINANCIADOR	Presupuesto				Devengado						
	Partida no Asignada a Programa	PROGRAMA	PROYECTO	ACTIVIDAD/OBRA		TIPO	OBJETO	CUENTA	SUBCUENTA Auxiliar	DENOMINACION DEL GASTO	Original					Modificaciones Anteriores	Modificación Trimestral	Vigente	Acumulado Anterior	Trimestre	A la fecha	% Devengado a la fecha	Balance Disponible Trimestral	% Balance Disponible		
1	2	3	4	5	6	7	8	9	10	11	12	13	14	15	16	17	18	19	20= 17 + ó -18 + 19	21	22	23	24 = 23 / 20	25= 20-23	26 = 25 / 20	
21(0)		11	00	0001		2	2	1			SERVICIOS BÁSICOS					75,362,168.10	0.00	0.00	75,362,168.10	8,024,000.00	16,048,000.00	24,072,000.00	32%	51,290,168.10	100%	
21(0)		11	00	0001		2	2	1	8		Recolección de residuos					75,362,168.10	0.00	0.00	75,362,168.10	8,024,000.00	16,048,000.00	24,072,000.00	32%	51,290,168.10	100%	
21(0)		11	00	0001		2	2	1	8	01	Recolección de residuos	2.5.03	30	9996	102	75,362,168.10	0.00	0.00	75,362,168.10	8,024,000.00	16,048,000.00	24,072,000.00	32%	51,290,168.10	100%	
21(0)		11	00	0001		2	2	2			PUBLICIDAD, IMPRESIÓN Y ENCUADERNACIÓN					78,267.00	0.00	0.00	78,267.00	5,025.44	1,520.00	6,545.44	8%	71,721.56	100%	
21(0)		11	00	0001		2	2	2	2		Impresión y encuadernación					78,267.00	0.00	0.00	78,267.00	5,025.44	1,520.00	6,545.44	8%	71,721.56	100%	
21(0)		11	00	0001		2	2	2	2	01	Impresión y encuadernación	2.5.03	30	9996	102	78,267.00	0.00	0.00	78,267.00	5,025.44	1,520.00	6,545.44	8%	71,721.56	100%	
21(0)		11	00	0001		2	2	5			ALQUILERES Y RENTAS					3,224,619.00	0.00	2,347,278.44	5,571,897.44	555,103.86	1,489,594.23	2,044,698.09	37%	3,527,199.35	100%	
21(0)		11	00	0001		2	2	5	3		Alquileres de maquinarias y equipos					0.00	29,831.58	0.00	29,831.58	9,943.86	9,943.86	19,887.72	67%	9,943.86	100%	
21(0)		11	00	0001		2	2	5	3	05	Alquiler de equipos sanitarios y de laboratorios	2.5.03	30	9996	102	0.00	29,831.58	0.00	29,831.58	9,943.86	9,943.86	19,887.72	67%	9,943.86	100%	
21(0)		11	00	0001		2	2	5	4		Alquileres de equipos de transporte, tracción y elevación					2,708,054.00	-29,831.58	2,347,278.44	5,025,500.86	545,160.00	1,479,650.37	2,024,810.37	40%	3,000,690.49	100%	
21(0)		11	00	0001		2	2	5	4	01	Alquileres de equipos de transporte, tracción y elevación	2.5.03	20	1955	100	0.00	0.00	778,800.00	778,800.00	0.00	0.00	0.00	0.00	0%	778,800.00	100%
21(0)		11	00	0001		2	2	5	4	01	Alquileres de equipos de transporte, tracción y elevación	2.5.03	30	9996	102	2,708,054.00	-29,831.58	1,568,478.44	4,246,700.86	545,160.00	1,479,650.37	2,024,810.37	48%	2,221,890.49	100%	
21(0)		11	00	0001		2	2	5	8		Otros alquileres					516,565.00	0.00	0.00	516,565.00	0.00	0.00	0.00	0%	516,565.00	100%	
21(0)		11	00	0001		2	2	5	8	01	Otros alquileres	2.5.03	30	9996	102	516,565.00	0.00	0.00	516,565.00	0.00	0.00	0.00	0%	516,565.00	100%	
21(0)		11	00	0001		2	2	7			SERVICIOS DE CONSERVACIÓN, REPARACIONES MENORES E INSTALACIONES TEMPORALES					1,849,689.00	0.00	0.00	1,849,689.00	6,935.00	0.00	6,935.00	0%	1,842,754.00	100%	
21(0)		11	00	0001		2	2	7	1		Contratación de obras menores					1,849,689.00	0.00	0.00	1,849,689.00	6,935.00	0.00	6,935.00	0%	1,842,754.00	100%	
21(0)		11	00	0001		2	2	7	1	02	Servicios especiales de mantenimiento y reparación	2.5.03	30	9996	102	615,675.00	0.00	0.00	615,675.00	6,935.00	0.00	6,935.00	1%	608,740.00	100%	
21(0)		11	00	0001		2	2	7	1	06	Instalaciones eléctricas	2.5.03	30	9996	102	1,234,014.00	0.00	0.00	1,234,014.00	0.00	0.00	0.00	0%	1,234,014.00	100%	
21(0)		11	00	0001		2	2	8			OTROS SERVICIOS NO INCLUIDOS EN CONCEPTOS ANTERIORES					1,721,884.00	0.00	0.00	1,721,884.00	538,055.00	0.00	538,055.00	31%	1,183,829.00	100%	
21(0)		11	00	0001		2	2	8	7		Servicios Técnicos y Profesionales					1,721,884.00	0.00	0.00	1,721,884.00	538,055.00	0.00	538,055.00	31%	1,183,829.00	100%	
21(0)		11	00	0001		2	2	8	7	06	Otros servicios técnicos profesionales	2.5.03	30	9998	102	1,721,884.00	0.00	0.00	1,721,884.00	538,055.00	0.00	538,055.00	31%	1,183,829.00	100%	
21(0)		11	00	0001		2	3				MATERIALES Y SUMINISTROS					50,799,173.40	281,690.78	-1,568,478.44	49,512,385.74	1,919,083.78	1,730,902.83	3,649,986.61	7%	45,862,399.13	100%	
21(0)		11	00	0001		2	3	1			ALIMENTOS Y PRODUCTOS AGROFORESTALES					1,569,231.00	0.00	0.00	1,569,231.00	1,054.38	15,983.35	17,037.73	1%	1,552,193.27	100%	
21(0)		11	00	0001		2	3	1	4		Madera, corcho y sus manufacturas					1,569,231.00	0.00	0.00	1,569,231.00	1,054.38	15,983.35	17,037.73	1%	1,552,193.27	100%	

ELABORADOR POR

REVISADO POR

AUTORIZADO POR



MINISTERIO DE HACIENDA

CENTRALIZACIÓN DE LA INFORMACIÓN FINANCIERA DEL ESTADO

EJECUCIÓN DE LOS GASTOS Y APLICACIONES FINANCIERAS POR DESTINO DE FONDOS Y ESTRUCTURA

CORRESPONDIENTE AL TRIMESTRE 2 (ABRIL-JUNIO) DEL AÑO 2020

FORM. EP-04																DESTINO DE FONDO: TODOS									
CODIGO DEL CAPITULO: 7001																ESTADO: TODOS									
DENOMINACION: AYUNTAMIENTO DEL DISTRITO NACIONAL																									
DESTINO DE FONDO	Estructura				CODIGO SNP	Clasificador de Gasto						FUNCION	FUENTE FINANCIAMIENTO	FUENTE ESPECIFICA	ORGANISMO FINANCIADOR	Presupuesto				Devengado					
	Partida no Asignada a Programa	PROGRAMA	PROYECTO	ACTIVIDAD/OBRA		TIPO	OBJETO	CUENTA	SUBCUENTA	Auxiliar	DENOMINACION DEL GASTO					Original	Modificaciones Anteriores	Modificación Trimestral	Vigente	Acumulado Anterior	Trimestre	A la fecha	% Devengado a la fecha	Balance Disponible Trimestral	% Balance Disponible
1	2	3	4	5	6	7	8	9	10	11	12	13	14	15	16	17	18	19	20= 17 + ó -18 + 19	21	22	23	24 = 23 / 20	25= 20-23	26 = 25 / 20
21(0)		11	00	0001		2	3	1	4	01	Madera, corcho y sus manufacturas	2.5.03	30	9996	102	1,569,231.00	0.00	0.00	1,569,231.00	1,054.38	15,983.35	17,037.73	1%	1,552,193.27	100%
21(0)		11	00	0001		2	3	2			TEXTILES Y VESTUARIOS					372,553.00	0.00	0.00	372,553.00	0.00	6,584.40	6,584.40	2%	365,968.60	100%
21(0)		11	00	0001		2	3	2	3		Prendas y accesorios de vestir					286,459.00	0.00	0.00	286,459.00	0.00	6,584.40	6,584.40	2%	279,874.60	100%
21(0)		11	00	0001		2	3	2	3	01	Prendas y accesorios de vestir	2.5.03	30	9996	102	286,459.00	0.00	0.00	286,459.00	0.00	6,584.40	6,584.40	2%	279,874.60	100%
21(0)		11	00	0001		2	3	2	4		Calzados					86,094.00	0.00	0.00	86,094.00	0.00	0.00	0.00	0%	86,094.00	100%
21(0)		11	00	0001		2	3	2	4	01	Calzados	2.5.03	30	9996	102	86,094.00	0.00	0.00	86,094.00	0.00	0.00	0.00	0%	86,094.00	100%
21(0)		11	00	0001		2	3	3			PRODUCTOS DE PAPEL, CARTON E IMPRESOS					96,733.00	0.00	0.00	96,733.00	0.00	7,442.89	7,442.89	8%	89,290.11	100%
21(0)		11	00	0001		2	3	3	3		Productos de artes gráficas					96,733.00	0.00	0.00	96,733.00	0.00	7,442.89	7,442.89	8%	89,290.11	100%
21(0)		11	00	0001		2	3	3	3	01	Productos de artes gráficas	2.5.03	30	9996	102	96,733.00	0.00	0.00	96,733.00	0.00	7,442.89	7,442.89	8%	89,290.11	100%
21(0)		11	00	0001		2	3	5			PRODUCTOS DE CUERO, CAUCHO Y PLASTICO					3,634,741.00	281,690.78	-1,153,204.41	2,763,227.37	276,579.97	91,713.40	368,293.37	13%	2,394,934.00	100%
21(0)		11	00	0001		2	3	5	4		Artículos de caucho					34,438.00	0.00	0.00	34,438.00	0.00	7,434.00	7,434.00	22%	27,004.00	100%
21(0)		11	00	0001		2	3	5	4	01	Artículos de caucho	2.5.03	30	9996	102	34,438.00	0.00	0.00	34,438.00	0.00	7,434.00	7,434.00	22%	27,004.00	100%
21(0)		11	00	0001		2	3	5	5		Artículos de plástico					3,600,303.00	281,690.78	-1,153,204.41	2,728,789.37	276,579.97	84,279.40	360,859.37	13%	2,367,930.00	100%
21(0)		11	00	0001		2	3	5	5	01	Artículos de plástico	2.5.03	30	9996	102	3,600,303.00	281,690.78	-1,153,204.41	2,728,789.37	276,579.97	84,279.40	360,859.37	13%	2,367,930.00	100%
21(0)		11	00	0001		2	3	6			PRODUCTOS DE MINERALES, METÁLICOS Y NO METÁLICOS					14,226,709.00	-70863.21	525,764.24	14,681,610.03	116,743.04	1,131,456.65	1,248,199.69	9%	13,433,410.34	100%
21(0)		11	00	0001		2	3	6	1		Productos de cemento, cal, asbesto, yeso y arcilla					6,394,451.00	0.00	0.00	6,394,451.00	3,899.99	1,928.00	5,827.99	0%	6,388,623.01	100%
21(0)		11	00	0001		2	3	6	1	01	Productos de cemento	2.5.03	30	9998	102	6,394,451.00	0.00	0.00	6,394,451.00	3,899.99	1,928.00	5,827.99	0%	6,388,623.01	100%
21(0)		11	00	0001		2	3	6	2		Productos de vidrio, loza y porcelana					81,806.00	0.00	0.00	81,806.00	0.00	0.00	0.00	0%	81,806.00	100%
21(0)		11	00	0001		2	3	6	2	01	Productos de vidrio	2.5.03	30	9996	102	81,806.00	0.00	0.00	81,806.00	0.00	0.00	0.00	0%	81,806.00	100%
21(0)		11	00	0001		2	3	6	3		Productos metálicos y sus derivados					7,703,492.00	-70,863.21	-338,750.00	7,293,878.79	112,843.05	1,124,054.41	1,236,897.46	17%	6,056,981.33	100%
21(0)		11	00	0001		2	3	6	3	03	Estructuras metálicas acabadas	2.5.03	30	9998	102	7,278,873.00	0.00	-338,750.00	6,940,123.00	0.00	1,013,448.76	1,013,448.76	15%	5,926,674.24	100%
21(0)		11	00	0001		2	3	6	3	04	Herramientas menores	2.5.03	30	9996	102	62,614.00	0.00	0.00	62,614.00	0.00	1,965.55	1,965.55	3%	60,648.45	100%
21(0)		11	00	0001		2	3	6	3	06	Accesorios de metal	2.5.03	30	9996	102	362,005.00	-70,863.21	0.00	291,141.79	112,843.05	108,640.10	221,483.15	76%	69,658.64	100%
21(0)		11	00	0001		2	3	6	4		Minerales					46,960.00	0.00	864,514.24	911,474.24	0.00	5,474.24	5,474.24	1%	906,000.00	100%

ELABORADOR POR

REVISADO POR

AUTORIZADO POR

MINISTERIO DE HACIENDA

CENTRALIZACIÓN DE LA INFORMACIÓN FINANCIERA DEL ESTADO

EJECUCIÓN DE LOS GASTOS Y APLICACIONES FINANCIERAS POR DESTINO DE FONDOS Y ESTRUCTURA

CORRESPONDIENTE AL TRIMESTRE 2 (ABRIL-JUNIO) DEL AÑO 2020

ReporteFormularioEP-04.jrxml

20/7/2020 1:19 PM

Página : 60 de 146

40200374896-CIFE

FORM. EP-04																DESTINO DE FONDO:				TODOS					
CODIGO DEL CAPITULO: 7001																ESTADO:				TODOS					
DENOMINACION: AYUNTAMIENTO DEL DISTRITO NACIONAL																									
DESTINO DE FONDO	Estructura				CODIGO SNP	Clasificador de Gasto						FUNCION	FUENTE FINANCIAMIENTO	FUENTE ESPECIFICA	ORGANISMO FINANCIADOR	Presupuesto				Devengado					
	Partida no Asignada a Programa	PROGRAMA	PROYECTO	ACTIVIDAD/OBRA		TIPO	OBJETO	CUENTA	SUBCUENTA	Auxiliar	DENOMINACION DEL GASTO					Original	Modificaciones Anteriores	Modificación Trimestral	Vigente	Acumulado Anterior	Trimestre	A la fecha	% Devengado a la fecha	Balance Disponible Trimestral	% Balance Disponible
1	2	3	4	5	6	7	8	9	10	11	12	13	14	15	16	17	18	19	20= 17 + ó -18 + 19	21	22	23	24 = 23 / 20	25= 20-23	26 = 25 / 20
21(0)		11	00	0001		2	3	6	4	04	Piedra, arcilla y arena	2.5.03	30	9998	102	0.00	0.00	338,750.00	338,750.00	0.00	0.00	0.00	0%	338,750.00	100%
21(0)		11	00	0001		2	3	6	4	04	Piedra, arcilla y arena	2.5.03	30	9996	102	46,960.00	0.00	525,764.24	572,724.24	0.00	5,474.24	5,474.24	1%	567,250.00	100%
21(0)		11	00	0001		2	3	7			<b>COMBUSTIBLES, LUBRICANTES, PRODUCTOS QUIMICOS Y CONEXOS</b>					20,349,537.40	0.00	0.00	20,349,537.40	1,153,751.91	75,104.05	1,228,855.96	6%	19,120,681.44	100%
21(0)		11	00	0001		2	3	7	2		<b>Productos químicos y conexos</b>					20,349,537.40	0.00	0.00	20,349,537.40	1,153,751.91	75,104.05	1,228,855.96	6%	19,120,681.44	100%
21(0)		11	00	0001		2	3	7	2	06	Pinturas, lacas, barnices, diluyentes y absorbentes para pinturas	2.5.03	30	9995	102	3,130,698.00	0.00	0.00	3,130,698.00	700,341.59	65,325.64	765,667.23	24%	2,365,030.77	100%
21(0)		11	00	0001		2	3	7	2	06	Pinturas, lacas, barnices, diluyentes y absorbentes para pinturas	2.5.03	30	9998	102	6,261,395.40	0.00	0.00	6,261,395.40	0.00	0.00	0.00	0%	6,261,395.40	100%
21(0)		11	00	0001		2	3	7	2	06	Pinturas, lacas, barnices, diluyentes y absorbentes para pinturas	2.5.03	30	9996	102	10,957,444.00	0.00	0.00	10,957,444.00	453,410.32	9,778.41	463,188.73	4%	10,494,255.27	100%
21(0)		11	00	0001		2	3	9			<b>PRODUCTOS Y ÚTILES VARIOS</b>					10,549,669.00	70,863.21	-941,038.27	9,679,493.94	370,954.48	402,618.09	773,572.57	8%	8,905,921.37	100%
21(0)		11	00	0001		2	3	9	1		<b>Material para limpieza</b>					78,267.00	0.00	0.00	78,267.00	22,238.97	25,033.56	47,272.53	60%	30,994.47	100%
21(0)		11	00	0001		2	3	9	1	01	Material para limpieza	2.5.03	30	9996	102	78,267.00	0.00	0.00	78,267.00	22,238.97	25,033.56	47,272.53	60%	30,994.47	100%
21(0)		11	00	0001		2	3	9	2		<b>Útiles de escritorio, oficina, informática, escolares y de enseñanza</b>					156,535.00	0.00	0.00	156,535.00	0.00	0.00	0.00	0%	156,535.00	100%
21(0)		11	00	0001		2	3	9	2	01	Útiles de escritorio, oficina e informática	2.5.03	30	9996	102	156,535.00	0.00	0.00	156,535.00	0.00	0.00	0.00	0%	156,535.00	100%
21(0)		11	00	0001		2	3	9	4		<b>Útiles destinados a actividades deportivas, culturales y recreativas</b>					156,535.00	0.00	0.00	156,535.00	0.00	0.00	0.00	0%	156,535.00	100%
21(0)		11	00	0001		2	3	9	4	01	Útiles destinados a actividades deportivas, culturales y recreativas	2.5.03	30	9996	102	156,535.00	0.00	0.00	156,535.00	0.00	0.00	0.00	0%	156,535.00	100%
21(0)		11	00	0001		2	3	9	6		<b>Productos eléctricos y afines</b>					9,007,091.00	0.00	-1,035,524.24	7,971,566.76	252,453.91	180,733.43	433,187.34	5%	7,538,379.42	100%
21(0)		11	00	0001		2	3	9	6	01	Productos eléctricos y afines	2.5.03	30	9996	102	9,007,091.00	0.00	-1,035,524.24	7,971,566.76	252,453.91	180,733.43	433,187.34	5%	7,538,379.42	100%
21(0)		11	00	0001		2	3	9	8		<b>Repuestos y accesorios menores</b>					273,936.00	0.00	0.00	273,936.00	7,433.00	2,950.09	10,383.09	4%	263,552.91	100%
21(0)		11	00	0001		2	3	9	8	01	Repuestos	2.5.03	30	9996	102	273,936.00	0.00	0.00	273,936.00	7,433.00	2,950.09	10,383.09	4%	263,552.91	100%
21(0)		11	00	0001		2	3	9	9		<b>Productos y útiles varios no identificados precedentemente (n.i.p.)</b>					877,305.00	70,863.21	94,485.97	1,042,654.18	88,828.60	193,901.01	282,729.61	27%	759,924.57	100%
21(0)		11	00	0001		2	3	9	9	01	Productos y Útiles Varios n.i.p	2.5.03	30	9996	102	877,305.00	70,863.21	94,485.97	1,042,654.18	88,828.60	193,901.01	282,729.61	27%	759,924.57	100%
21(0)		11	00	0001		2	6				<b>BIENES MUEBLES, INMUEBLES E INTANGIBLES</b>					17,234,493.00	0.00	-297,787.20	16,936,705.80	5,691.43	233,640.00	239,331.43	1%	16,697,374.37	100%
21(0)		11	00	0001		2	6	1			<b>MOBILIARIO Y EQUIPO</b>					11,035,711.00	0.00	-297,787.20	10,737,923.80	0.00	0.00	0.00	0%	10,737,923.80	100%
21(0)		11	00	0001		2	6	1	4		<b>Electrodomésticos</b>					78,267.00	0.00	0.00	78,267.00	0.00	0.00	0.00	0%	78,267.00	100%
21(0)		11	00	0001		2	6	1	4	01	Electrodomésticos	2.5.03	30	9996	102	78,267.00	0.00	0.00	78,267.00	0.00	0.00	0.00	0%	78,267.00	100%

ELABORADOR POR

REVISADO POR

AUTORIZADO POR

MINISTERIO DE HACIENDA

CENTRALIZACIÓN DE LA INFORMACIÓN FINANCIERA DEL ESTADO

EJECUCIÓN DE LOS GASTOS Y APLICACIONES FINANCIERAS POR DESTINO DE FONDOS Y ESTRUCTURA

CORRESPONDIENTE AL TRIMESTRE 2 (ABRIL-JUNIO) DEL AÑO 2020

ReporteFormularioEP-04.jrxml

20/7/2020 1:19 PM

Página : 61 de 146

40200374896-CIFE

FORM. EP-04																DESTINO DE FONDO: TODOS									
CODIGO DEL CAPITULO: 7001																ESTADO: TODOS									
DENOMINACION: AYUNTAMIENTO DEL DISTRITO NACIONAL																									
DESTINO DE FONDO	Estructura				CODIGO SNP	Clasificador de Gasto						FUNCION	FUENTE FINANCIAMIENTO	FUENTE ESPECIFICA	ORGANISMO FINANCIADOR	Presupuesto				Devengado					
	Partida no Asignada a Programa	PROGRAMA	PROYECTO	ACTIVIDAD/OBRA		TIPO	OBJETO	CUENTA	SUBCUENTA Auxiliar	DENOMINACION DEL GASTO	Original					Modificaciones Anteriores	Modificación Trimestral	Vigente	Acumulado Anterior	Trimestre	A la fecha	% Devengado a la fecha	Balance Disponible Trimestral	% Balance Disponible	
1	2	3	4	5	6	7	8	9	10	11	12	13	14	15	16	17	18	19	20= 17 + ó -18 + 19	21	22	23	24 = 23 / 20	25= 20-23	26 = 25 / 20
21(0)		11	00	0001		2	6	1	9		Otros mobiliarios y equipos no identificados precedentemente					10,957,444.00	0.00	-297,787.20	10,659,656.80	0.00	0.00	0.00	0%	10,659,656.80	100%
21(0)		11	00	0001		2	6	1	9	01	Otros Mobiliarios y Equipos no Identificados Precedentemente	2.5.03	20	1955	100	10,957,444.00	0.00	-297,787.20	10,659,656.80	0.00	0.00	0.00	0%	10,659,656.80	100%
21(0)		11	00	0001		2	6	4			VEHICULOS Y EQUIPO DE TRANSPORTE, TRACCIÓN Y ELEVACIÓN					234,802.00	0.00	0.00	234,802.00	0.00	0.00	0.00	0%	234,802.00	100%
21(0)		11	00	0001		2	6	4	8		Otros equipos de transporte					234,802.00	0.00	0.00	234,802.00	0.00	0.00	0.00	0%	234,802.00	100%
21(0)		11	00	0001		2	6	4	8	01	Otros equipos de transporte	2.5.03	30	9996	102	234,802.00	0.00	0.00	234,802.00	0.00	0.00	0.00	0%	234,802.00	100%
21(0)		11	00	0001		2	6	5			MAQUINARIA, OTROS EQUIPOS Y HERRAMIENTAS					5,963,980.00	0.00	0.00	5,963,980.00	5,691.43	233,640.00	239,331.43	4%	5,724,648.57	100%
21(0)		11	00	0001		2	6	5	3		Maquinaria y equipo de construcción					3,130,698.00	0.00	0.00	3,130,698.00	0.00	0.00	0.00	0%	3,130,698.00	100%
21(0)		11	00	0001		2	6	5	3	01	Maquinaria y equipo de construcción	2.5.03	20	1955	100	3,130,698.00	0.00	0.00	3,130,698.00	0.00	0.00	0.00	0%	3,130,698.00	100%
21(0)		11	00	0001		2	6	5	4		Sistemas y equipos de aire acondicionado, calefacción y refrigeración industrial y comercial					626,140.00	0.00	0.00	626,140.00	0.00	0.00	0.00	0%	626,140.00	100%
21(0)		11	00	0001		2	6	5	4	01	Sistemas y equipos de aire acondicionado, calefacción y refrigeración industrial y comercial	2.5.03	30	9996	102	626,140.00	0.00	0.00	626,140.00	0.00	0.00	0.00	0%	626,140.00	100%
21(0)		11	00	0001		2	6	5	7		Máquinas-herramientas					1,346,200.00	0.00	0.00	1,346,200.00	5,691.43	0.00	5,691.43	0%	1,340,508.57	100%
21(0)		11	00	0001		2	6	5	7	01	Máquinas-herramientas	2.5.03	30	9996	102	1,346,200.00	0.00	0.00	1,346,200.00	5,691.43	0.00	5,691.43	0%	1,340,508.57	100%
21(0)		11	00	0001		2	6	5	8		Otros equipos					860,942.00	0.00	0.00	860,942.00	0.00	233,640.00	233,640.00	27%	627,302.00	100%
21(0)		11	00	0001		2	6	5	8	01	Otros equipos	2.5.03	30	9996	102	860,942.00	0.00	0.00	860,942.00	0.00	233,640.00	233,640.00	27%	627,302.00	100%
21(0)		12									GESTIÓN Y ADMINISTRACIÓN DE SERVICIOS PÚBLICOS					41,105,297.00	0.00	0.00	41,105,297.00	3,964,413.44	2,183.00	3,966,596.44	10%	37,138,700.56	100%
21(0)		12	00								N/A					41,105,297.00	0.00	0.00	41,105,297.00	3,964,413.44	2,183.00	3,966,596.44	10%	37,138,700.56	100%
21(0)		12	00	0001							ADMINISTRACIÓN DE LOS SERVICIOS PÚBLICOS					15,653.00	0.00	0.00	15,653.00	0.00	0.00	0.00	0%	15,653.00	100%
21(0)		12	00	0001												15,653.00	0.00	0.00	15,653.00	0.00	0.00	0.00	0%	15,653.00	100%
21(0)		12	00	0001		2					GASTOS					15,653.00	0.00	0.00	15,653.00	0.00	0.00	0.00	0%	15,653.00	100%
21(0)		12	00	0001		2	6				BIENES MUEBLES, INMUEBLES E INTANGIBLES					15,653.00	0.00	0.00	15,653.00	0.00	0.00	0.00	0%	15,653.00	100%
21(0)		12	00	0001		2	6	5			MAQUINARIA, OTROS EQUIPOS Y HERRAMIENTAS					15,653.00	0.00	0.00	15,653.00	0.00	0.00	0.00	0%	15,653.00	100%
21(0)		12	00	0001		2	6	5	7		Máquinas-herramientas					15,653.00	0.00	0.00	15,653.00	0.00	0.00	0.00	0%	15,653.00	100%
21(0)		12	00	0001		2	6	5	7	01	Máquinas-herramientas	1.1.02	30	9995	102	15,653.00	0.00	0.00	15,653.00	0.00	0.00	0.00	0%	15,653.00	100%
21(0)		12	00	0005							ADMINISTRACIÓN Y REPARACIÓN DE UNIDADES MOTORIZADAS					38,256,361.00	0.00	0.00	38,256,361.00	3,964,413.44	2,183.00	3,966,596.44	10%	34,289,764.56	100%

ELABORADOR POR

REVISADO POR

AUTORIZADO POR

MINISTERIO DE HACIENDA

CENTRALIZACIÓN DE LA INFORMACIÓN FINANCIERA DEL ESTADO

EJECUCIÓN DE LOS GASTOS Y APLICACIONES FINANCIERAS POR DESTINO DE FONDOS Y ESTRUCTURA

CORRESPONDIENTE AL TRIMESTRE 2 (ABRIL-JUNIO) DEL AÑO 2020

FORM. EP-04											DESTINO DE FONDO: TODOS														
CODIGO DEL CAPITULO: 7001											ESTADO: TODOS														
DENOMINACION: AYUNTAMIENTO DEL DISTRITO NACIONAL																									
DESTINO DE FONDO	Estructura				CODIGO SNP	Clasificador de Gasto						FUNCION	FUENTE FINANCIAMIENTO	FUENTE ESPECIFICA	ORGANISMO FINANCIADOR	Presupuesto				Devengado					
	Partida no Asignada a Programa	PROGRAMA	PROYECTO	ACTIVIDAD/OBRA		TIPO	OBJETO	CUENTA	SUBCUENTA Auxiliar	DENOMINACION DEL GASTO	Original					Modificaciones Anteriores	Modificación Trimestral	Vigente	Acumulado Anterior	Trimestre	A la fecha	% Devengado a la fecha	Balance Disponible Trimestral	% Balance Disponible	
1	2	3	4	5	6	7	8	9	10	11	12	13	14	15	16	17	18	19	20= 17 + ó -18 + 19	21	22	23	24 = 23 / 20	25= 20-23	26 = 25 / 20
21(0)		12	00	0005												38,256,361.00	0.00	0.00	38,256,361.00	3,964,413.44	2,183.00	3,966,596.44	10%	34,289,764.56	100%
21(0)		12	00	0005		2					GASTOS					38,256,361.00	0.00	0.00	38,256,361.00	3,964,413.44	2,183.00	3,966,596.44	10%	34,289,764.56	100%
21(0)		12	00	0005		2	6				BIENES MUEBLES, INMUEBLES E INTANGIBLES					38,256,361.00	0.00	0.00	38,256,361.00	3,964,413.44	2,183.00	3,966,596.44	10%	34,289,764.56	100%
21(0)		12	00	0005		2	6	4			VEHÍCULOS Y EQUIPO DE TRANSPORTE, TRACCIÓN Y ELEVACIÓN					38,178,094.00	0.00	0.00	38,178,094.00	3,964,413.44	0.00	3,964,413.44	10%	34,213,680.56	100%
21(0)		12	00	0005		2	6	4	8		Otros equipos de transporte					38,178,094.00	0.00	0.00	38,178,094.00	3,964,413.44	0.00	3,964,413.44	10%	34,213,680.56	100%
21(0)		12	00	0005		2	6	4	8	01	Otros equipos de transporte	2.1.02	20	1955	100	38,178,094.00	0.00	0.00	38,178,094.00	3,964,413.44	0.00	3,964,413.44	10%	34,213,680.56	100%
21(0)		12	00	0005		2	6	5			MAQUINARIA, OTROS EQUIPOS Y HERRAMIENTAS					78,267.00	0.00	0.00	78,267.00	0.00	2,183.00	2,183.00	3%	76,084.00	100%
21(0)		12	00	0005		2	6	5	7		Máquinas-herramientas					78,267.00	0.00	0.00	78,267.00	0.00	2,183.00	2,183.00	3%	76,084.00	100%
21(0)		12	00	0005		2	6	5	7	01	Máquinas-herramientas	2.1.02	30	9995	102	78,267.00	0.00	0.00	78,267.00	0.00	2,183.00	2,183.00	3%	76,084.00	100%
21(0)		12	00	0006							SEGURIDAD Y VIGILANCIA CIUDADANA					1,737,538.00	0.00	0.00	1,737,538.00	0.00	0.00	0.00	0%	1,737,538.00	100%
21(0)		12	00	0006							GASTOS					1,737,538.00	0.00	0.00	1,737,538.00	0.00	0.00	0.00	0%	1,737,538.00	100%
21(0)		12	00	0006		2					BIENES MUEBLES, INMUEBLES E INTANGIBLES					1,737,538.00	0.00	0.00	1,737,538.00	0.00	0.00	0.00	0%	1,737,538.00	100%
21(0)		12	00	0006		2	6				MAQUINARIA, OTROS EQUIPOS Y HERRAMIENTAS					657,447.00	0.00	0.00	657,447.00	0.00	0.00	0.00	0%	657,447.00	100%
21(0)		12	00	0006		2	6	5			Equipo de comunicación, telecomunicaciones y señalamiento					657,447.00	0.00	0.00	657,447.00	0.00	0.00	0.00	0%	657,447.00	100%
21(0)		12	00	0006		2	6	5	5		Equipo de comunicación, telecomunicaciones y señalamiento	1.4.01	30	9995	102	657,447.00	0.00	0.00	657,447.00	0.00	0.00	0.00	0%	657,447.00	100%
21(0)		12	00	0006		2	6	6			EQUIPOS DE DEFENSA Y SEGURIDAD					1,080,091.00	0.00	0.00	1,080,091.00	0.00	0.00	0.00	0%	1,080,091.00	100%
21(0)		12	00	0006		2	6	6	2		Equipos de seguridad					1,080,091.00	0.00	0.00	1,080,091.00	0.00	0.00	0.00	0%	1,080,091.00	100%
21(0)		12	00	0006		2	6	6	2	01	Equipos de seguridad	1.4.01	30	9995	102	1,080,091.00	0.00	0.00	1,080,091.00	0.00	0.00	0.00	0%	1,080,091.00	100%
21(0)		12	00	0007							SUPERVISION Y ADMINISTRACION DE MERCADOS					1,095,745.00	0.00	0.00	1,095,745.00	0.00	0.00	0.00	0%	1,095,745.00	100%
21(0)		12	00	0007							GASTOS					1,095,745.00	0.00	0.00	1,095,745.00	0.00	0.00	0.00	0%	1,095,745.00	100%
21(0)		12	00	0007		2					BIENES MUEBLES, INMUEBLES E INTANGIBLES					1,095,745.00	0.00	0.00	1,095,745.00	0.00	0.00	0.00	0%	1,095,745.00	100%
21(0)		12	00	0007		2	6				MAQUINARIA, OTROS EQUIPOS Y HERRAMIENTAS					1,095,745.00	0.00	0.00	1,095,745.00	0.00	0.00	0.00	0%	1,095,745.00	100%

ELABORADOR POR

REVISADO POR

AUTORIZADO POR

MINISTERIO DE HACIENDA

CENTRALIZACIÓN DE LA INFORMACIÓN FINANCIERA DEL ESTADO

EJECUCIÓN DE LOS GASTOS Y APLICACIONES FINANCIERAS POR DESTINO DE FONDOS Y ESTRUCTURA

CORRESPONDIENTE AL TRIMESTRE 2 (ABRIL-JUNIO) DEL AÑO 2020

FORM. EP-04																DESTINO DE FONDO: TODOS									
CODIGO DEL CAPITULO: 7001																ESTADO: TODOS									
DENOMINACION: AYUNTAMIENTO DEL DISTRITO NACIONAL																									
DESTINO DE FONDO	Estructura				CODIGO SNP	Clasificador de Gasto						FUNCION	FUENTE FINANCIAMIENTO	FUENTE ESPECIFICA	ORGANISMO FINANCIADOR	Presupuesto				Devengado					
	Partida no Asignada a Programa	PROGRAMA	PROYECTO	ACTIVIDAD/OBRA		TIPO	OBJETO	CUENTA	SUBCUENTA	Auxiliar	DENOMINACION DEL GASTO					Original	Modificaciones Anteriores	Modificación Trimestral	Vigente	Acumulado Anterior	Trimestre	A la fecha	% Devengado a la fecha	Balance Disponible Trimestral	% Balance Disponible
1	2	3	4	5	6	7	8	9	10	11	12	13	14	15	16	17	18	19	20= 17 + ó -18 + 19	21	22	23	24 = 23 / 20	25= 20-23	26 = 25 / 20
21(0)		12	00	0007		2	6	5	5		Equipo de comunicación, telecomunicaciones y señalamiento					313,070.00	0.00	0.00	313,070.00	0.00	0.00	0.00	0%	313,070.00	100%
21(0)		12	00	0007		2	6	5	5	01	Equipo de comunicación, telecomunicaciones y señalamiento	3.2.02	30	9995	102	313,070.00	0.00	0.00	313,070.00	0.00	0.00	0.00	0%	313,070.00	100%
21(0)		12	00	0007		2	6	5	7		Máquinas-herramientas					782,675.00	0.00	0.00	782,675.00	0.00	0.00	0.00	0%	782,675.00	100%
21(0)		12	00	0007		2	6	5	7	01	Máquinas-herramientas	3.2.02	20	1955	100	782,675.00	0.00	0.00	782,675.00	0.00	0.00	0.00	0%	782,675.00	100%
21(0)		13									SANEAMIENTO AMBIENTAL Y FORESTA					1,017,477.00	0.00	0.00	1,017,477.00	0.00	0.00	0.00	0%	1,017,477.00	100%
21(0)		13	00								N/A					1,017,477.00	0.00	0.00	1,017,477.00	0.00	0.00	0.00	0%	1,017,477.00	100%
21(0)		13	00	0001							PRESERVACIÓN DEL MEDIO AMBIENTE Y CONTROL ECOLÓGICO					1,017,477.00	0.00	0.00	1,017,477.00	0.00	0.00	0.00	0%	1,017,477.00	100%
21(0)		13	00	0001		2					GASTOS					1,017,477.00	0.00	0.00	1,017,477.00	0.00	0.00	0.00	0%	1,017,477.00	100%
21(0)		13	00	0001		2	6				BIENES MUEBLES, INMUEBLES E INTANGIBLES					1,017,477.00	0.00	0.00	1,017,477.00	0.00	0.00	0.00	0%	1,017,477.00	100%
21(0)		13	00	0001		2	6	1			MOBILIARIO Y EQUIPO					234,802.00	0.00	0.00	234,802.00	0.00	0.00	0.00	0%	234,802.00	100%
21(0)		13	00	0001		2	6	1	3		Equipos de tecnología de la información y comunicación					234,802.00	0.00	0.00	234,802.00	0.00	0.00	0.00	0%	234,802.00	100%
21(0)		13	00	0001		2	6	1	3	01	Equipos de tecnología de la información y comunicación	3.2.04	30	9995	102	234,802.00	0.00	0.00	234,802.00	0.00	0.00	0.00	0%	234,802.00	100%
21(0)		13	00	0001		2	6	5			MAQUINARIA, OTROS EQUIPOS Y HERRAMIENTAS					782,675.00	0.00	0.00	782,675.00	0.00	0.00	0.00	0%	782,675.00	100%
21(0)		13	00	0001		2	6	5	8		Otros equipos					782,675.00	0.00	0.00	782,675.00	0.00	0.00	0.00	0%	782,675.00	100%
21(0)		13	00	0001		2	6	5	8	01	Otros equipos	3.2.04	20	1955	100	782,675.00	0.00	0.00	782,675.00	0.00	0.00	0.00	0%	782,675.00	100%
21(0)		14									GESTIÓN Y ADMINISTRACIÓN DE SERVICIOS SOCIALES					1,956,687.00	0.00	0.00	1,956,687.00	190,310.59	12,348.70	202,659.29	10%	1,754,027.71	100%
21(0)		14	00								N/A					1,956,687.00	0.00	0.00	1,956,687.00	190,310.59	12,348.70	202,659.29	10%	1,754,027.71	100%
21(0)		14	00	0001							ASISTENCIA SOCIAL					1,330,547.00	0.00	0.00	1,330,547.00	171,469.34	0.00	171,469.34	13%	1,159,077.66	100%
21(0)		14	00	0001												1,330,547.00	0.00	0.00	1,330,547.00	171,469.34	0.00	171,469.34	13%	1,159,077.66	100%
21(0)		14	00	0001		2					GASTOS					1,330,547.00	0.00	0.00	1,330,547.00	171,469.34	0.00	171,469.34	13%	1,159,077.66	100%
21(0)		14	00	0001		2	6				BIENES MUEBLES, INMUEBLES E INTANGIBLES					1,330,547.00	0.00	0.00	1,330,547.00	171,469.34	0.00	171,469.34	13%	1,159,077.66	100%
21(0)		14	00	0001		2	6	1			MOBILIARIO Y EQUIPO					0.00	171,469.34	0.00	171,469.34	171,469.34	0.00	171,469.34	100%	0.00	100%
21(0)		14	00	0001		2	6	1	1		Muebles, equipos de oficina y estantería					0.00	171,469.34	0.00	171,469.34	171,469.34	0.00	171,469.34	100%	0.00	100%

ELABORADOR POR

REVISADO POR

AUTORIZADO POR

MINISTERIO DE HACIENDA

CENTRALIZACIÓN DE LA INFORMACIÓN FINANCIERA DEL ESTADO

EJECUCIÓN DE LOS GASTOS Y APLICACIONES FINANCIERAS POR DESTINO DE FONDOS Y ESTRUCTURA

CORRESPONDIENTE AL TRIMESTRE 2 (ABRIL-JUNIO) DEL AÑO 2020

FORM. EP-04																DESTINO DE FONDO: TODOS									
CODIGO DEL CAPITULO: 7001																ESTADO: TODOS									
DENOMINACION: AYUNTAMIENTO DEL DISTRITO NACIONAL																									
DESTINO DE FONDO	Estructura				CODIGO SNP	Clasificador de Gasto						FUNCION	FUENTE FINANCIAMIENTO	FUENTE ESPECIFICA	ORGANISMO FINANCIADOR	Presupuesto				Devengado					
	Partida no Asignada a Programa	PROGRAMA	PROYECTO	ACTIVIDAD/OBRA		TIPO	OBJETO	CUENTA	SUBCUENTA Auxiliar	DENOMINACION DEL GASTO	Original					Modificaciones Anteriores	Modificación Trimestral	Vigente	Acumulado Anterior	Trimestre	A la fecha	% Devengado a la fecha	Balance Disponible Trimestral	% Balance Disponible	
1	2	3	4	5	6	7	8	9	10	11	12	13	14	15	16	17	18	19	20= 17 + ó -18 + 19	21	22	23	24 = 23 / 20	25= 20-23	26 = 25 / 20
21(0)		14	00	0001		2	6	1	1	01	Muebles, equipos de oficina y estantería	4.5.10	20	1955	100	0.00	171,469.34	0.00	171,469.34	171,469.34	0.00	171,469.34	100%	0.00	100%
21(0)		14	00	0001		2	6	5			MAQUINARIA, OTROS EQUIPOS Y HERRAMIENTAS					1,330,547.00	-171,469.34	0.00	1,159,077.66	0.00	0.00	0.00	0%	1,159,077.66	100%
21(0)		14	00	0001		2	6	5	7		Máquinas-herramientas					469,605.00	0.00	0.00	469,605.00	0.00	0.00	0.00	0%	469,605.00	100%
21(0)		14	00	0001		2	6	5	7	01	Máquinas-herramientas	4.5.10	30	9996	102	469,605.00	0.00	0.00	469,605.00	0.00	0.00	0.00	0%	469,605.00	100%
21(0)		14	00	0001		2	6	5	8		Otros equipos					860,942.00	-171,469.34	0.00	689,472.66	0.00	0.00	0.00	0%	689,472.66	100%
21(0)		14	00	0001		2	6	5	8	01	Otros equipos	4.5.10	20	1955	100	860,942.00	-171,469.34	0.00	689,472.66	0.00	0.00	0.00	0%	689,472.66	100%
21(0)		14	00	0003							PRESTACIONES DE SALUD Y ASISTENCIA PRIMARIA					626,140.00	0.00	0.00	626,140.00	18,841.25	12,348.70	31,189.95	5%	594,950.05	100%
21(0)		14	00	0003												626,140.00	0.00	0.00	626,140.00	18,841.25	12,348.70	31,189.95	5%	594,950.05	100%
21(0)		14	00	0003		2					GASTOS					626,140.00	0.00	0.00	626,140.00	18,841.25	12,348.70	31,189.95	5%	594,950.05	100%
21(0)		14	00	0003		2	6				BIENES MUEBLES, INMUEBLES E INTANGIBLES					626,140.00	0.00	0.00	626,140.00	18,841.25	12,348.70	31,189.95	5%	594,950.05	100%
21(0)		14	00	0003		2	6	1			MOBILIARIO Y EQUIPO					469,605.00	0.00	0.00	469,605.00	18,841.25	0.00	18,841.25	4%	450,763.75	100%
21(0)		14	00	0003		2	6	1	4		Electrodomésticos					469,605.00	0.00	0.00	469,605.00	18,841.25	0.00	18,841.25	4%	450,763.75	100%
21(0)		14	00	0003		2	6	1	4	01	Electrodomésticos	4.2.03	20	1955	100	469,605.00	0.00	0.00	469,605.00	18,841.25	0.00	18,841.25	4%	450,763.75	100%
21(0)		14	00	0003		2	6	3			EQUIPO E INSTRUMENTAL, CIENTIFICO Y LABORATORIO					156,535.00	0.00	0.00	156,535.00	0.00	12,348.70	12,348.70	8%	144,186.30	100%
21(0)		14	00	0003		2	6	3	1		Equipo médico y de laboratorio					156,535.00	0.00	0.00	156,535.00	0.00	12,348.70	12,348.70	8%	144,186.30	100%
21(0)		14	00	0003		2	6	3	1	01	Equipo médico y de laboratorio	4.2.03	30	9996	102	156,535.00	0.00	0.00	156,535.00	0.00	12,348.70	12,348.70	8%	144,186.30	100%
21(0)		15									FOMENTO DE LA CULTURA, DEPORTE Y RECREACIÓN					1,374,894.00	0.00	0.00	1,374,894.00	0.00	5,970.00	5,970.00	0%	1,368,924.00	100%
21(0)		15	00								N/A					1,374,894.00	0.00	0.00	1,374,894.00	0.00	5,970.00	5,970.00	0%	1,368,924.00	100%
21(0)		15	00	0001							FOMENTO DE LA CULTURA Y EL ARTE					670,486.00	0.00	0.00	670,486.00	0.00	5,970.00	5,970.00	1%	664,516.00	100%
21(0)		15	00	0001												670,486.00	0.00	0.00	670,486.00	0.00	5,970.00	5,970.00	1%	664,516.00	100%
21(0)		15	00	0001		2					GASTOS					670,486.00	0.00	0.00	670,486.00	0.00	5,970.00	5,970.00	1%	664,516.00	100%
21(0)		15	00	0001		2	6				BIENES MUEBLES, INMUEBLES E INTANGIBLES					670,486.00	0.00	0.00	670,486.00	0.00	5,970.00	5,970.00	1%	664,516.00	100%
21(0)		15	00	0001		2	6	1			MOBILIARIO Y EQUIPO					60,000.00	0.00	0.00	60,000.00	0.00	0.00	0.00	0%	60,000.00	100%
21(0)		15	00	0001		2	6	1	9		Otros mobiliarios y equipos no identificados precedentemente					60,000.00	0.00	0.00	60,000.00	0.00	0.00	0.00	0%	60,000.00	100%

ELABORADOR POR

REVISADO POR

AUTORIZADO POR

MINISTERIO DE HACIENDA

CENTRALIZACIÓN DE LA INFORMACIÓN FINANCIERA DEL ESTADO

EJECUCIÓN DE LOS GASTOS Y APLICACIONES FINANCIERAS POR DESTINO DE FONDOS Y ESTRUCTURA

CORRESPONDIENTE AL TRIMESTRE 2 (ABRIL-JUNIO) DEL AÑO 2020

FORM. EP-04																DESTINO DE FONDO: TODOS									
CODIGO DEL CAPITULO: 7001																ESTADO: TODOS									
DENOMINACION: AYUNTAMIENTO DEL DISTRITO NACIONAL																									
DESTINO DE FONDO	Estructura				CODIGO SNIP	Clasificador de Gasto						FUNCION	FUENTE FINANCIAMIENTO	FUENTE ESPECIFICA	ORGANISMO FINANCIADOR	Presupuesto				Devengado					
	Partida no Asignada a Programa	PROGRAMA	PROYECTO	ACTIVIDAD/OBRA		TIPO	OBJETO	CUENTA	SUBCUENTA	Auxiliar	DENOMINACION DEL GASTO					Original	Modificaciones Anteriores	Modificación Trimestral	Vigente	Acumulado Anterior	Trimestre	A la fecha	% Devengado a la fecha	Balance Disponible Trimestral	% Balance Disponible
1	2	3	4	5	6	7	8	9	10	11	12	13	14	15	16	17	18	19	20= 17 + ó -18 + 19	21	22	23	24 = 23 / 20	25= 20-23	26 = 25 / 20
21(0)		15	00	0001		2	6	1	9	01	Otros Mobiliarios y Equipos no Identificados Precedentemente	4.3.03	70	0713	343	60,000.00	0.00	0.00	60,000.00	0.00	0.00	0.00	0%	60,000.00	100%
21(0)		15	00	0001		2	6	5			<b>MAQUINARIA, OTROS EQUIPOS Y HERRAMIENTAS</b>					610,486.00	0.00	0.00	610,486.00	0.00	5,970.00	5,970.00	1%	604,516.00	100%
21(0)		15	00	0001		2	6	5	4		<b>Sistemas y equipos de aire acondicionado, calefacción y refrigeración industrial y comercial</b>					140,881.00	0.00	0.00	140,881.00	0.00	0.00	0.00	0%	140,881.00	100%
21(0)		15	00	0001		2	6	5	4	01	Sistemas y equipos de aire acondicionado, calefacción y refrigeración industrial y comercial	4.3.03	20	1955	100	140,881.00	0.00	0.00	140,881.00	0.00	0.00	0.00	0%	140,881.00	100%
21(0)		15	00	0001		2	6	5	5		<b>Equipo de comunicación, telecomunicaciones y señalamiento</b>					156,535.00	0.00	0.00	156,535.00	0.00	0.00	0.00	0%	156,535.00	100%
21(0)		15	00	0001		2	6	5	5	01	Equipo de comunicación, telecomunicaciones y señalamiento	4.3.03	30	9996	102	156,535.00	0.00	0.00	156,535.00	0.00	0.00	0.00	0%	156,535.00	100%
21(0)		15	00	0001		2	6	5	7		<b>Máquinas-herramientas</b>					313,070.00	0.00	0.00	313,070.00	0.00	5,970.00	5,970.00	2%	307,100.00	100%
21(0)		15	00	0001		2	6	5	7	01	Máquinas-herramientas	4.3.03	30	9996	102	313,070.00	0.00	0.00	313,070.00	0.00	5,970.00	5,970.00	2%	307,100.00	100%
21(0)		15	00	0002							<b>DESARROLLO DE EVENTOS DEPORTIVOS Y RECREACION</b>					704,408.00	0.00	0.00	704,408.00	0.00	0.00	0.00	0%	704,408.00	100%
21(0)		15	00	0002												704,408.00	0.00	0.00	704,408.00	0.00	0.00	0.00	0%	704,408.00	100%
21(0)		15	00	0002		2					<b>GASTOS</b>					704,408.00	0.00	0.00	704,408.00	0.00	0.00	0.00	0%	704,408.00	100%
21(0)		15	00	0002		2	6				<b>BIENES MUEBLES, INMUEBLES E INTANGIBLES</b>					704,408.00	0.00	0.00	704,408.00	0.00	0.00	0.00	0%	704,408.00	100%
21(0)		15	00	0002		2	6	1			<b>MOBILIARIO Y EQUIPO</b>					139,088.00	0.00	0.00	139,088.00	0.00	0.00	0.00	0%	139,088.00	100%
21(0)		15	00	0002		2	6	1	9		<b>Otros mobiliarios y equipos no identificados precedentemente</b>					139,088.00	0.00	0.00	139,088.00	0.00	0.00	0.00	0%	139,088.00	100%
21(0)		15	00	0002		2	6	1	9	01	Otros Mobiliarios y Equipos no Identificados Precedentemente	4.3.02	20	1955	100	139,088.00	0.00	0.00	139,088.00	0.00	0.00	0.00	0%	139,088.00	100%
21(0)		15	00	0002		2	6	2			<b>MOBILIARIO Y EQUIPO EDUCACIONAL Y RECREATIVO</b>					565,320.00	0.00	0.00	565,320.00	0.00	0.00	0.00	0%	565,320.00	100%
21(0)		15	00	0002		2	6	2	1		<b>Equipos y aparatos audiovisuales</b>					565,320.00	0.00	0.00	565,320.00	0.00	0.00	0.00	0%	565,320.00	100%
21(0)		15	00	0002		2	6	2	1	01	Equipos y Aparatos Audiovisuales	4.3.02	20	1955	100	565,320.00	0.00	0.00	565,320.00	0.00	0.00	0.00	0%	565,320.00	100%
21(0)		16									<b>PROMOCIÓN Y PARTICIPACIÓN COMUNITARIA</b>					782,675.00	0.00	0.00	782,675.00	0.00	0.00	0.00	0%	782,675.00	100%
21(0)		16	00								<b>N/A</b>					782,675.00	0.00	0.00	782,675.00	0.00	0.00	0.00	0%	782,675.00	100%
21(0)		16	00	0001							<b>FOMENTO, COORDINACIÓN Y REGISTRO DE LAS ORG. CIUDADANA</b>					782,675.00	0.00	0.00	782,675.00	0.00	0.00	0.00	0%	782,675.00	100%
21(0)		16	00	0001												782,675.00	0.00	0.00	782,675.00	0.00	0.00	0.00	0%	782,675.00	100%
21(0)		16	00	0001		2					<b>GASTOS</b>					782,675.00	0.00	0.00	782,675.00	0.00	0.00	0.00	0%	782,675.00	100%
21(0)		16	00	0001		2	6				<b>BIENES MUEBLES, INMUEBLES E INTANGIBLES</b>					782,675.00	0.00	0.00	782,675.00	0.00	0.00	0.00	0%	782,675.00	100%

ELABORADOR POR

REVISADO POR

AUTORIZADO POR

MINISTERIO DE HACIENDA

CENTRALIZACIÓN DE LA INFORMACIÓN FINANCIERA DEL ESTADO

EJECUCIÓN DE LOS GASTOS Y APLICACIONES FINANCIERAS POR DESTINO DE FONDOS Y ESTRUCTURA

CORRESPONDIENTE AL TRIMESTRE 2 (ABRIL-JUNIO) DEL AÑO 2020

FORM. EP-04																DESTINO DE FONDO: TODOS									
CODIGO DEL CAPITULO: 7001																ESTADO: TODOS									
DENOMINACION: AYUNTAMIENTO DEL DISTRITO NACIONAL																									
DESTINO DE FONDO	Estructura				CODIGO SNP	Clasificador de Gasto						FUNCION	FUENTE FINANCIAMIENTO	FUENTE ESPECIFICA	ORGANISMO FINANCIADOR	Presupuesto				Devengado					
	Partida no Asignada a Programa	PROGRAMA	PROYECTO	ACTIVIDAD/OBRA		TIPO	OBJETO	CUENTA	SUBCUENTA	Auxiliar	DENOMINACION DEL GASTO					Original	Modificaciones Anteriores	Modificación Trimestral	Vigente	Acumulado Anterior	Trimestre	A la fecha	% Devengado a la fecha	Balance Disponible Trimestral	% Balance Disponible
1	2	3	4	5	6	7	8	9	10	11	12	13	14	15	16	17	18	19	20= 17 + ó -18 + 19	21	22	23	24 = 23 / 20	25= 20-23	26 = 25 / 20
21()		16	00	0001		2	6	1			MOBILIARIO Y EQUIPO					782,675.00	0.00	0.00	782,675.00	0.00	0.00	0.00	0%	782,675.00	100%
21()		16	00	0001		2	6	1	3		Equipos de tecnología de la información y comunicación					782,675.00	0.00	0.00	782,675.00	0.00	0.00	0.00	0%	782,675.00	100%
21()		16	00	0001		2	6	1	3	01	Equipos de tecnología de la información y comunicación	4.1.02	30	9996	102	782,675.00	0.00	0.00	782,675.00	0.00	0.00	0.00	0%	782,675.00	100%
22()											INVERSION					1,162,868,229.00	-281,690.78	20,159,600.56	1,182,746,139.00	20,329,293.52	37,651,888.52	57,981,182.04	5%	1,124,764,957.00	95%
22()		11									OBRAS PÚBLICAS MUNICIPALES					1,162,868,229.60	-281,690.78	20,159,600.56	1,182,746,139.38	20,329,293.52	37,651,888.52	57,981,182.04	5%	1,124,764,957.34	95%
22()		11	01								Construcción de Vías de Comunicación y Anexos					642,900,634.60	-809,630.39	-4,794,666.15	630,009,664.06	3,715,854.33	26,799,342.93	30,515,197.26	5%	599,494,466.80	100%
22()		11	01	0053							Construccion Puente En El Caliche De Los Rios C2					0.00	2,059,771.60	2,392,868.07	4,452,639.67	2,059,771.60	2,392,868.07	4,452,639.67	100%	0.00	100%
22()		11	01	0053												0.00	2,059,771.60	2,392,868.07	4,452,639.67	2,059,771.60	2,392,868.07	4,452,639.67	100%	0.00	100%
22()		11	01	0053		2					GASTOS					0.00	2,059,771.60	2,392,868.07	4,452,639.67	2,059,771.60	2,392,868.07	4,452,639.67	100%	0.00	100%
22()		11	01	0053		2	7				OBRAS					0.00	2,059,771.60	2,392,868.07	4,452,639.67	2,059,771.60	2,392,868.07	4,452,639.67	100%	0.00	100%
22()		11	01	0053		2	7	2			INFRAESTRUCTURA					0.00	2,059,771.60	2,392,868.07	4,452,639.67	2,059,771.60	2,392,868.07	4,452,639.67	100%	0.00	100%
22()		11	01	0053		2	7	2	4		Infraestructura terrestre y obras anexas					0.00	2,059,771.60	2,392,868.07	4,452,639.67	2,059,771.60	2,392,868.07	4,452,639.67	100%	0.00	100%
22()		11	01	0053		2	7	2	4	01	Infraestructura terrestre y obras anexas	2.6.01	30	9995	102	0.00	2,059,771.60	2,392,868.07	4,452,639.67	2,059,771.60	2,392,868.07	4,452,639.67	100%	0.00	100%
22()		11	01	0054							Readecuacion Entorno, Zona Universitaria					10,858,847.00	0.00	-3,136,023.52	7,722,823.48	0.00	0.00	0.00	0%	7,722,823.48	100%
22()		11	01	0054												10,858,847.00	0.00	-3,136,023.52	7,722,823.48	0.00	0.00	0.00	0%	7,722,823.48	100%
22()		11	01	0054		2					GASTOS					10,858,847.00	0.00	-3,136,023.52	7,722,823.48	0.00	0.00	0.00	0%	7,722,823.48	100%
22()		11	01	0054		2	7				OBRAS					10,858,847.00	0.00	-3,136,023.52	7,722,823.48	0.00	0.00	0.00	0%	7,722,823.48	100%
22()		11	01	0054		2	7	2			INFRAESTRUCTURA					10,858,847.00	0.00	-3,136,023.52	7,722,823.48	0.00	0.00	0.00	0%	7,722,823.48	100%
22()		11	01	0054		2	7	2	4		Infraestructura terrestre y obras anexas					10,858,847.00	0.00	-3,136,023.52	7,722,823.48	0.00	0.00	0.00	0%	7,722,823.48	100%
22()		11	01	0054		2	7	2	4	01	Infraestructura terrestre y obras anexas	2.6.01	20	1955	100	10,858,847.00	0.00	-3,136,023.52	7,722,823.48	0.00	0.00	0.00	0%	7,722,823.48	100%
22()		11	01	0057							Construccion De Aceras Y Contenes En Villa Consuelo					0.00	0.00	3,136,023.52	3,136,023.52	0.00	3,136,023.52	3,136,023.52	100%	0.00	100%
22()		11	01	0057												0.00	0.00	3,136,023.52	3,136,023.52	0.00	3,136,023.52	3,136,023.52	100%	0.00	100%
22()		11	01	0057		2					GASTOS					0.00	0.00	3,136,023.52	3,136,023.52	0.00	3,136,023.52	3,136,023.52	100%	0.00	100%
22()		11	01	0057		2	7				OBRAS					0.00	0.00	3,136,023.52	3,136,023.52	0.00	3,136,023.52	3,136,023.52	100%	0.00	100%

ELABORADOR POR

REVISADO POR

AUTORIZADO POR



MINISTERIO DE HACIENDA

CENTRALIZACIÓN DE LA INFORMACIÓN FINANCIERA DEL ESTADO

EJECUCIÓN DE LOS GASTOS Y APLICACIONES FINANCIERAS POR DESTINO DE FONDOS Y ESTRUCTURA

CORRESPONDIENTE AL TRIMESTRE 2 (ABRIL-JUNIO) DEL AÑO 2020

**FORM. EP-04**  
**CODIGO DEL CAPITULO:** 7001 **DESTINO DE FONDO:** TODOS  
**DENOMINACION:** AYUNTAMIENTO DEL DISTRITO NACIONAL **ESTADO:** TODOS

DESTINO DE FONDO	Estructura				CODIGO SNP	Clasificador de Gasto						FUNCION	FUENTE FINANCIAMIENTO	FUENTE ESPECIFICA	ORGANISMO FINANCIADOR	Presupuesto				Devengado						
	Partida no Asignada a Programa	PROGRAMA	PROYECTO	ACTIVIDAD/OBRA		TIPO	OBJETO	CUENTA	SUBCUENTA	Auxiliar	DENOMINACION DEL GASTO					Original	Modificaciones Anteriores	Modificación Trimestral	Vigente	Acumulado Anterior	Trimestre	A la fecha	% Devengado a la fecha	Balance Disponible Trimestral	% Balance Disponible	
1	2	3	4	5	6	7	8	9	10	11	12	13	14	15	16	17	18	19	20= 17 + ó -18 + 19	21	22	23	24 = 23 / 20	25= 20-23	26 = 25 / 20	
22(0)		11	01	0057		2	7	2			INFRAESTRUCTURA					0.00	0.00	3,136,023.52	3,136,023.52	0.00	3,136,023.52	3,136,023.52	100%	0.00	100%	
22(0)		11	01	0057		2	7	2	4		Infraestructura terrestre y obras anexas					0.00	0.00	3,136,023.52	3,136,023.52	0.00	3,136,023.52	3,136,023.52	100%	0.00	100%	
22(0)		11	01	0057		2	7	2	4	01	Infraestructura terrestre y obras anexas	2.6.01	20	1955	100	0.00	0.00	3,136,023.52	3,136,023.52	0.00	3,136,023.52	3,136,023.52	100%	0.00	100%	
22(0)		11	01	0061							Construccin De Aceras Y Contenes En Parque Las Praderas Y La Calle Respaldo San Juan Km 8 1/2,					0.00	1,656,082.73	0.00	1,656,082.73	1,656,082.73	0.00	1,656,082.73	1,656,082.73	100%	0.00	100%
22(0)		11	01	0061							GASTOS					0.00	1,656,082.73	0.00	1,656,082.73	1,656,082.73	0.00	1,656,082.73	1,656,082.73	100%	0.00	100%
22(0)		11	01	0061		2					OBRAS					0.00	1,656,082.73	0.00	1,656,082.73	1,656,082.73	0.00	1,656,082.73	1,656,082.73	100%	0.00	100%
22(0)		11	01	0061		2	7				INFRAESTRUCTURA					0.00	1,656,082.73	0.00	1,656,082.73	1,656,082.73	0.00	1,656,082.73	1,656,082.73	100%	0.00	100%
22(0)		11	01	0061		2	7	2			Infraestructura terrestre y obras anexas					0.00	1,656,082.73	0.00	1,656,082.73	1,656,082.73	0.00	1,656,082.73	1,656,082.73	100%	0.00	100%
22(0)		11	01	0061		2	7	2	4		Infraestructura terrestre y obras anexas					0.00	1,656,082.73	0.00	1,656,082.73	1,656,082.73	0.00	1,656,082.73	1,656,082.73	100%	0.00	100%
22(0)		11	01	0061		2	7	2	4	01	Infraestructura terrestre y obras anexas	2.6.01	30	9995	102	0.00	1,656,082.73	0.00	1,656,082.73	1,656,082.73	0.00	1,656,082.73	1,656,082.73	100%	0.00	100%
22(0)		11	01	0062							Construccin De Aceras, Contenes, Badenes, Colectores Y Filtrantes En Los Girasoles, C2					2,609,860.00	0.00	2,411,620.58	5,021,480.58	0.00	2,911,515.04	2,911,515.04	58%	2,109,965.54	100%	
22(0)		11	01	0062							Filtrantes En Los Girasoles, C2					2,609,860.00	0.00	2,411,620.58	5,021,480.58	0.00	2,911,515.04	2,911,515.04	58%	2,109,965.54	100%	
22(0)		11	01	0062		2					GASTOS					2,609,860.00	0.00	2,411,620.58	5,021,480.58	0.00	2,911,515.04	2,911,515.04	58%	2,109,965.54	100%	
22(0)		11	01	0062		2	7				OBRAS					2,609,860.00	0.00	2,411,620.58	5,021,480.58	0.00	2,911,515.04	2,911,515.04	58%	2,109,965.54	100%	
22(0)		11	01	0062		2	7	2			INFRAESTRUCTURA					2,609,860.00	0.00	2,411,620.58	5,021,480.58	0.00	2,911,515.04	2,911,515.04	58%	2,109,965.54	100%	
22(0)		11	01	0062		2	7	2	4		Infraestructura terrestre y obras anexas					2,609,860.00	0.00	2,411,620.58	5,021,480.58	0.00	2,911,515.04	2,911,515.04	58%	2,109,965.54	100%	
22(0)		11	01	0062		2	7	2	4	01	Infraestructura terrestre y obras anexas	2.6.01	30	9995	102	0.00	0.00	2,411,620.58	2,411,620.58	0.00	2,411,620.58	2,411,620.58	100%	0.00	100%	
22(0)		11	01	0062		2	7	2	4	01	Infraestructura terrestre y obras anexas	2.6.01	20	1955	100	2,609,860.00	0.00	0.00	2,609,860.00	0.00	499,894.46	499,894.46	19%	2,109,965.54	100%	
22(0)		11	01	0063							Reductores De Velocidad Paseo Maritimo - 1ra. Etapa (7 Uds.)					19,250,360.50	0.00	-17,054,641.50	2,195,719.00	0.00	0.00	0.00	0%	2,195,719.00	100%	
22(0)		11	01	0063							Reductores De Velocidad Paseo Maritimo - 1ra. Etapa (7 Uds.)					19,250,360.50	0.00	-17,054,641.50	2,195,719.00	0.00	0.00	0.00	0%	2,195,719.00	100%	
22(0)		11	01	0063		2					GASTOS					19,250,360.50	0.00	-17,054,641.50	2,195,719.00	0.00	0.00	0.00	0%	2,195,719.00	100%	
22(0)		11	01	0063		2	7				OBRAS					19,250,360.50	0.00	-17,054,641.50	2,195,719.00	0.00	0.00	0.00	0%	2,195,719.00	100%	
22(0)		11	01	0063		2	7	2			INFRAESTRUCTURA					19,250,360.50	0.00	-17,054,641.50	2,195,719.00	0.00	0.00	0.00	0%	2,195,719.00	100%	
22(0)		11	01	0063		2	7	2	4		Infraestructura terrestre y obras anexas					19,250,360.50	0.00	-17,054,641.50	2,195,719.00	0.00	0.00	0.00	0%	2,195,719.00	100%	

ELABORADOR POR

REVISADO POR

AUTORIZADO POR

MINISTERIO DE HACIENDA

CENTRALIZACIÓN DE LA INFORMACIÓN FINANCIERA DEL ESTADO

EJECUCIÓN DE LOS GASTOS Y APLICACIONES FINANCIERAS POR DESTINO DE FONDOS Y ESTRUCTURA

CORRESPONDIENTE AL TRIMESTRE 2 (ABRIL-JUNIO) DEL AÑO 2020

**FORM. EP-04**  
**CODIGO DEL CAPITULO: 7001**  
**DENOMINACION: AYUNTAMIENTO DEL DISTRITO NACIONAL**  
**DESTINO DE FONDO: TODOS**  
**ESTADO: TODOS**

DESTINO DE FONDO	Estructura				CODIGO SNP	Clasificador de Gasto						FUNCION	FUENTE FINANCIAMIENTO	FUENTE ESPECIFICA	ORGANISMO FINANCIADOR	Presupuesto				Devengado					
	Partida no Asignada a Programa	PROGRAMA	PROYECTO	ACTIVIDAD/OBRA		TIPO	OBJETO	CUENTA	SUBCUENTA Auxiliar	DENOMINACION DEL GASTO	Original					Modificaciones Anteriores	Modificación Trimestral	Vigente	Acumulado Anterior	Trimestre	A la fecha	% Devengado a la fecha	Balance Disponible Trimestral	% Balance Disponible	
1	2	3	4	5	6	7	8	9	10	11	12	13	14	15	16	17	18	19	20= 17 + ó -18 + 19	21	22	23	24 = 23 / 20	25= 20-23	26 = 25 / 20
22(0)		11	01	0063		2	7	2	4	01	Infraestructura terrestre y obras anexas	2.6.01	30	9995	102	17,054,641.50	0.00	-17,054,641.50	0.00	0.00	0.00	0.00	0%	0.00	100%
22(0)		11	01	0063		2	7	2	4	01	Infraestructura terrestre y obras anexas	2.6.01	20	1955	100	2,195,719.00	0.00	0.00	2,195,719.00	0.00	0.00	0.00	0%	2,195,719.00	100%
22(0)		11	01	0064							Reductores De Velocidad Paseo Maritimo - 2da. Etapa (4 Uds.)					12,650,459.00	0.00	0.00	12,650,459.00	0.00	0.00	0.00	0%	12,650,459.00	100%
22(0)		11	01	0064							GASTOS					12,650,459.00	0.00	0.00	12,650,459.00	0.00	0.00	0.00	0%	12,650,459.00	100%
22(0)		11	01	0064		2	7				OBRAS					12,650,459.00	0.00	0.00	12,650,459.00	0.00	0.00	0.00	0%	12,650,459.00	100%
22(0)		11	01	0064		2	7	2			INFRAESTRUCTURA					12,650,459.00	0.00	0.00	12,650,459.00	0.00	0.00	0.00	0%	12,650,459.00	100%
22(0)		11	01	0064		2	7	2	4		Infraestructura terrestre y obras anexas					12,650,459.00	0.00	0.00	12,650,459.00	0.00	0.00	0.00	0%	12,650,459.00	100%
22(0)		11	01	0064		2	7	2	4	01	Infraestructura terrestre y obras anexas	2.6.01	30	9995	102	12,650,459.00	0.00	0.00	12,650,459.00	0.00	0.00	0.00	0%	12,650,459.00	100%
22(0)		11	01	0066							Construccion De Aceras Y Contenes En Conadis					74,478.00	0.00	0.00	74,478.00	0.00	0.00	0.00	0%	74,478.00	100%
22(0)		11	01	0066							GASTOS					74,478.00	0.00	0.00	74,478.00	0.00	0.00	0.00	0%	74,478.00	100%
22(0)		11	01	0066		2	7				OBRAS					74,478.00	0.00	0.00	74,478.00	0.00	0.00	0.00	0%	74,478.00	100%
22(0)		11	01	0066		2	7	2			INFRAESTRUCTURA					74,478.00	0.00	0.00	74,478.00	0.00	0.00	0.00	0%	74,478.00	100%
22(0)		11	01	0066		2	7	2	4		Infraestructura terrestre y obras anexas					74,478.00	0.00	0.00	74,478.00	0.00	0.00	0.00	0%	74,478.00	100%
22(0)		11	01	0066		2	7	2	4	01	Infraestructura terrestre y obras anexas	2.6.01	30	9995	102	74,478.00	0.00	0.00	74,478.00	0.00	0.00	0.00	0%	74,478.00	100%
22(0)		11	01	0067							Construccion Contenes, Aceras, Cancha De Basket, Gazebo Y Area De Juegos, Parque Mirador Norte (C/					5,297,342.00	0.00	0.00	5,297,342.00	0.00	0.00	0.00	0%	5,297,342.00	100%
22(0)		11	01	0067							GASTOS					5,297,342.00	0.00	0.00	5,297,342.00	0.00	0.00	0.00	0%	5,297,342.00	100%
22(0)		11	01	0067		2	7				OBRAS					5,297,342.00	0.00	0.00	5,297,342.00	0.00	0.00	0.00	0%	5,297,342.00	100%
22(0)		11	01	0067		2	7	2			INFRAESTRUCTURA					5,297,342.00	0.00	0.00	5,297,342.00	0.00	0.00	0.00	0%	5,297,342.00	100%
22(0)		11	01	0067		2	7	2	4		Infraestructura terrestre y obras anexas					5,297,342.00	0.00	0.00	5,297,342.00	0.00	0.00	0.00	0%	5,297,342.00	100%
22(0)		11	01	0067		2	7	2	4	01	Infraestructura terrestre y obras anexas	2.6.01	30	9995	102	5,297,342.00	0.00	0.00	5,297,342.00	0.00	0.00	0.00	0%	5,297,342.00	100%
22(0)		11	01	0068							Construccion De Aceras Y Contenes Sector San Carlos					12,709,688.00	0.00	0.00	12,709,688.00	0.00	0.00	0.00	0%	12,709,688.00	100%

ELABORADOR POR

REVISADO POR

AUTORIZADO POR

MINISTERIO DE HACIENDA

CENTRALIZACIÓN DE LA INFORMACIÓN FINANCIERA DEL ESTADO

EJECUCIÓN DE LOS GASTOS Y APLICACIONES FINANCIERAS POR DESTINO DE FONDOS Y ESTRUCTURA

CORRESPONDIENTE AL TRIMESTRE 2 (ABRIL-JUNIO) DEL AÑO 2020

FORM. EP-04																DESTINO DE FONDO: TODOS									
CODIGO DEL CAPITULO: 7001																ESTADO: TODOS									
DENOMINACION: AYUNTAMIENTO DEL DISTRITO NACIONAL																									
DESTINO DE FONDO	Estructura				CODIGO SNP	Clasificador de Gasto						FUNCION	FUENTE FINANCIAMIENTO	FUENTE ESPECIFICA	ORGANISMO FINANCIADOR	Presupuesto				Devengado					
	Partida no Asignada a Programa	PROGRAMA	PROYECTO	ACTIVIDAD/OBRA		TIPO	OBJETO	CUENTA	SUBCUENTA	Auxiliar	DENOMINACION DEL GASTO					Original	Modificaciones Anteriores	Modificación Trimestral	Vigente	Acumulado Anterior	Trimestre	A la fecha	% Devengado a la fecha	Balance Disponible Trimestral	% Balance Disponible
1	2	3	4	5	6	7	8	9	10	11	12	13	14	15	16	17	18	19	20= 17 + ó -18 + 19	21	22	23	24 = 23 / 20	25= 20-23	26 = 25 / 20
22(0)		11	01	0068												12,709,688.00	0.00	0.00	12,709,688.00	0.00	0.00	0.00	0%	12,709,688.00	100%
22(0)		11	01	0068		2					GASTOS					12,709,688.00	0.00	0.00	12,709,688.00	0.00	0.00	0.00	0%	12,709,688.00	100%
22(0)		11	01	0068		2	7				OBRAS					12,709,688.00	0.00	0.00	12,709,688.00	0.00	0.00	0.00	0%	12,709,688.00	100%
22(0)		11	01	0068		2	7	2			INFRAESTRUCTURA					12,709,688.00	0.00	0.00	12,709,688.00	0.00	0.00	0.00	0%	12,709,688.00	100%
22(0)		11	01	0068		2	7	2	4		Infraestructura terrestre y obras anexas					12,709,688.00	0.00	0.00	12,709,688.00	0.00	0.00	0.00	0%	12,709,688.00	100%
22(0)		11	01	0068		2	7	2	4	01	Infraestructura terrestre y obras anexas	2.6.01	30	9995	102	12,709,688.00	0.00	0.00	12,709,688.00	0.00	0.00	0.00	0%	12,709,688.00	100%
22(0)		11	01	0069							Construccion Conten, Muro Jardineras, Bancos, Luces, Reparaciones Area, Parque De San Carlos					8,796,082.10	0.00	0.00	8,796,082.10	0.00	0.00	0.00	0%	8,796,082.10	100%
22(0)		11	01	0069		2					GASTOS					8,796,082.10	0.00	0.00	8,796,082.10	0.00	0.00	0.00	0%	8,796,082.10	100%
22(0)		11	01	0069		2	7				OBRAS					8,796,082.10	0.00	0.00	8,796,082.10	0.00	0.00	0.00	0%	8,796,082.10	100%
22(0)		11	01	0069		2	7	2			INFRAESTRUCTURA					8,796,082.10	0.00	0.00	8,796,082.10	0.00	0.00	0.00	0%	8,796,082.10	100%
22(0)		11	01	0069		2	7	2	4		Infraestructura terrestre y obras anexas					8,796,082.10	0.00	0.00	8,796,082.10	0.00	0.00	0.00	0%	8,796,082.10	100%
22(0)		11	01	0069		2	7	2	4	01	Infraestructura terrestre y obras anexas	2.6.01	30	9995	102	8,796,082.10	0.00	0.00	8,796,082.10	0.00	0.00	0.00	0%	8,796,082.10	100%
22(0)		11	01	0070							Construccion Aceras, Contenes, Ensanche La Paz					17,354,864.00	0.00	0.00	17,354,864.00	0.00	0.00	0.00	0%	17,354,864.00	100%
22(0)		11	01	0070		2					GASTOS					17,354,864.00	0.00	0.00	17,354,864.00	0.00	0.00	0.00	0%	17,354,864.00	100%
22(0)		11	01	0070		2	7				OBRAS					17,354,864.00	0.00	0.00	17,354,864.00	0.00	0.00	0.00	0%	17,354,864.00	100%
22(0)		11	01	0070		2	7	2			INFRAESTRUCTURA					17,354,864.00	0.00	0.00	17,354,864.00	0.00	0.00	0.00	0%	17,354,864.00	100%
22(0)		11	01	0070		2	7	2	4		Infraestructura terrestre y obras anexas					17,354,864.00	0.00	0.00	17,354,864.00	0.00	0.00	0.00	0%	17,354,864.00	100%
22(0)		11	01	0070		2	7	2	4	01	Infraestructura terrestre y obras anexas	2.6.01	20	1955	100	17,354,864.00	0.00	0.00	17,354,864.00	0.00	0.00	0.00	0%	17,354,864.00	100%
22(0)		11	01	0071							Construccion De Aceras, Contenes Y Badenes, Gazcue					11,860,551.00	0.00	0.00	11,860,551.00	0.00	0.00	0.00	0%	11,860,551.00	100%
22(0)		11	01	0071		2					GASTOS					11,860,551.00	0.00	0.00	11,860,551.00	0.00	0.00	0.00	0%	11,860,551.00	100%
22(0)		11	01	0071		2	7				OBRAS					11,860,551.00	0.00	0.00	11,860,551.00	0.00	0.00	0.00	0%	11,860,551.00	100%

ELABORADOR POR

REVISADO POR

AUTORIZADO POR

MINISTERIO DE HACIENDA

CENTRALIZACIÓN DE LA INFORMACIÓN FINANCIERA DEL ESTADO

EJECUCIÓN DE LOS GASTOS Y APLICACIONES FINANCIERAS POR DESTINO DE FONDOS Y ESTRUCTURA

CORRESPONDIENTE AL TRIMESTRE 2 (ABRIL-JUNIO) DEL AÑO 2020

**FORM. EP-04**  
**CODIGO DEL CAPITULO: 7001**  
**DENOMINACION: AYUNTAMIENTO DEL DISTRITO NACIONAL**  
**DESTINO DE FONDO: TODOS**  
**ESTADO: TODOS**

DESTINO DE FONDO	Estructura				CODIGO SNIP	Clasificador de Gasto						FUNCION	FUENTE FINANCIAMIENTO	FUENTE ESPECIFICA	ORGANISMO FINANCIADOR	Presupuesto				Devengado					
	Partida no Asignada a Programa	PROGRAMA	PROYECTO	ACTIVIDAD/OBRA		TIPO	OBJETO	CUENTA	SUBCUENTA Auxiliar	DENOMINACION DEL GASTO	Original					Modificaciones Anteriores	Modificación Trimestral	Vigente	Acumulado Anterior	Trimestre	A la fecha	% Devengado a la fecha	Balance Disponible Trimestral	% Balance Disponible	
1	2	3	4	5	6	7	8	9	10	11	12	13	14	15	16	17	18	19	20= 17 + ó -18 + 19	21	22	23	24 = 23 / 20	25= 20-23	26 = 25 / 20
22(0)		11	01	0071		2	7	2			INFRAESTRUCTURA					11,860,551.00	0.00	0.00	11,860,551.00	0.00	0.00	0.00	0%	11,860,551.00	100%
22(0)		11	01	0071		2	7	2	4		Infraestructura terrestre y obras anexas					11,860,551.00	0.00	0.00	11,860,551.00	0.00	0.00	0.00	0%	11,860,551.00	100%
22(0)		11	01	0071		2	7	2	4	01	Infraestructura terrestre y obras anexas	2.6.01	20	1955	100	11,860,551.00	0.00	0.00	11,860,551.00	0.00	0.00	0.00	0%	11,860,551.00	100%
22(0)		11	01	0072							Implementacin De Ciclo Via En Av. Winston Churchill					11,152,014.00	0.00	0.00	11,152,014.00	0.00	0.00	0.00	0%	11,152,014.00	100%
22(0)		11	01	0072							GASTOS					11,152,014.00	0.00	0.00	11,152,014.00	0.00	0.00	0.00	0%	11,152,014.00	100%
22(0)		11	01	0072		2	7				OBRAS					11,152,014.00	0.00	0.00	11,152,014.00	0.00	0.00	0.00	0%	11,152,014.00	100%
22(0)		11	01	0072		2	7	2			INFRAESTRUCTURA					11,152,014.00	0.00	0.00	11,152,014.00	0.00	0.00	0.00	0%	11,152,014.00	100%
22(0)		11	01	0072		2	7	2	4		Infraestructura terrestre y obras anexas					11,152,014.00	0.00	0.00	11,152,014.00	0.00	0.00	0.00	0%	11,152,014.00	100%
22(0)		11	01	0072		2	7	2	4	01	Infraestructura terrestre y obras anexas	2.6.01	20	1955	100	11,152,014.00	0.00	0.00	11,152,014.00	0.00	0.00	0.00	0%	11,152,014.00	100%
22(0)		11	01	0073							Construccion De Aceras, Contenes, Asfaltado, Parroquia Santisima Trinidad					1,379,378.00	0.00	0.00	1,379,378.00	0.00	0.00	0.00	0%	1,379,378.00	100%
22(0)		11	01	0073							GASTOS					1,379,378.00	0.00	0.00	1,379,378.00	0.00	0.00	0.00	0%	1,379,378.00	100%
22(0)		11	01	0073		2	7				OBRAS					1,379,378.00	0.00	0.00	1,379,378.00	0.00	0.00	0.00	0%	1,379,378.00	100%
22(0)		11	01	0073		2	7	2			INFRAESTRUCTURA					1,379,378.00	0.00	0.00	1,379,378.00	0.00	0.00	0.00	0%	1,379,378.00	100%
22(0)		11	01	0073		2	7	2	4		Infraestructura terrestre y obras anexas					1,379,378.00	0.00	0.00	1,379,378.00	0.00	0.00	0.00	0%	1,379,378.00	100%
22(0)		11	01	0073		2	7	2	4	01	Infraestructura terrestre y obras anexas	2.6.01	20	1955	100	1,379,378.00	0.00	0.00	1,379,378.00	0.00	0.00	0.00	0%	1,379,378.00	100%
22(0)		11	01	0074							Construccion De Aceras Y Contenes Residencial Mirador Norte, D.N.					418,663.00	0.00	0.00	418,663.00	0.00	0.00	0.00	0%	418,663.00	100%
22(0)		11	01	0074							GASTOS					418,663.00	0.00	0.00	418,663.00	0.00	0.00	0.00	0%	418,663.00	100%
22(0)		11	01	0074		2	7				OBRAS					418,663.00	0.00	0.00	418,663.00	0.00	0.00	0.00	0%	418,663.00	100%
22(0)		11	01	0074		2	7	2			INFRAESTRUCTURA					418,663.00	0.00	0.00	418,663.00	0.00	0.00	0.00	0%	418,663.00	100%
22(0)		11	01	0074		2	7	2	4		Infraestructura terrestre y obras anexas					418,663.00	0.00	0.00	418,663.00	0.00	0.00	0.00	0%	418,663.00	100%
22(0)		11	01	0074		2	7	2	4	01	Infraestructura terrestre y obras anexas	2.6.01	20	1955	100	418,663.00	0.00	0.00	418,663.00	0.00	0.00	0.00	0%	418,663.00	100%

ELABORADOR POR

REVISADO POR

AUTORIZADO POR

MINISTERIO DE HACIENDA

CENTRALIZACIÓN DE LA INFORMACIÓN FINANCIERA DEL ESTADO

EJECUCIÓN DE LOS GASTOS Y APLICACIONES FINANCIERAS POR DESTINO DE FONDOS Y ESTRUCTURA

CORRESPONDIENTE AL TRIMESTRE 2 (ABRIL-JUNIO) DEL AÑO 2020

FORM. EP-04																DESTINO DE FONDO: TODOS									
CODIGO DEL CAPITULO: 7001																ESTADO: TODOS									
DENOMINACION: AYUNTAMIENTO DEL DISTRITO NACIONAL																									
DESTINO DE FONDO	Estructura				CODIGO SNIP	Clasificador de Gasto						FUNCION	FUENTE FINANCIAMIENTO	FUENTE ESPECIFICA	ORGANISMO FINANCIADOR	Presupuesto				Devengado					
	Partida no Asignada a Programa	PROGRAMA	PROYECTO	ACTIVIDAD/OBRA		TIPO	OBJETO	CUENTA	SUBCUENTA	Auxiliar	DENOMINACION DEL GASTO					Original	Modificaciones Anteriores	Modificación Trimestral	Vigente	Acumulado Anterior	Trimestre	A la fecha	% Devengado a la fecha	Balance Disponible Trimestral	% Balance Disponible
1	2	3	4	5	6	7	8	9	10	11	12	13	14	15	16	17	18	19	20= 17 + 6 - 18 + 19	21	22	23	24 = 23 / 20	25= 20-23	26 = 25 / 20
22()		11	01	0075							Reparacion de Jardineras, Pisos, Coralina, Construccion de Aceras, Ect., 27 Febrero esq.					1,651,501.00	0.00	0.00	1,651,501.00	0.00	0.00	0.00	0%	1,651,501.00	100%
22()		11	01	0075												1,651,501.00	0.00	0.00	1,651,501.00	0.00	0.00	0.00	0%	1,651,501.00	100%
22()		11	01	0075		2					GASTOS					1,651,501.00	0.00	0.00	1,651,501.00	0.00	0.00	0.00	0%	1,651,501.00	100%
22()		11	01	0075		2	7				OBRAS					1,651,501.00	0.00	0.00	1,651,501.00	0.00	0.00	0.00	0%	1,651,501.00	100%
22()		11	01	0075		2	7	2			INFRAESTRUCTURA					1,651,501.00	0.00	0.00	1,651,501.00	0.00	0.00	0.00	0%	1,651,501.00	100%
22()		11	01	0075		2	7	2	4		Infraestructura terrestre y obras anexas					1,651,501.00	0.00	0.00	1,651,501.00	0.00	0.00	0.00	0%	1,651,501.00	100%
22()		11	01	0075		2	7	2	4	01	Infraestructura terrestre y obras anexas	2.6.01	20	1955	100	1,651,501.00	0.00	0.00	1,651,501.00	0.00	0.00	0.00	0%	1,651,501.00	100%
22()		11	01	0076							Construccion De Aceras Y Contenes, Calle Tomas Rodriguez De Sosa, Urb. Tala					183,955.00	0.00	0.00	183,955.00	0.00	0.00	0.00	0%	183,955.00	100%
22()		11	01	0076												183,955.00	0.00	0.00	183,955.00	0.00	0.00	0.00	0%	183,955.00	100%
22()		11	01	0076		2					GASTOS					183,955.00	0.00	0.00	183,955.00	0.00	0.00	0.00	0%	183,955.00	100%
22()		11	01	0076		2	7				OBRAS					183,955.00	0.00	0.00	183,955.00	0.00	0.00	0.00	0%	183,955.00	100%
22()		11	01	0076		2	7	2			INFRAESTRUCTURA					183,955.00	0.00	0.00	183,955.00	0.00	0.00	0.00	0%	183,955.00	100%
22()		11	01	0076		2	7	2	4		Infraestructura terrestre y obras anexas					183,955.00	0.00	0.00	183,955.00	0.00	0.00	0.00	0%	183,955.00	100%
22()		11	01	0076		2	7	2	4	01	Infraestructura terrestre y obras anexas	2.6.01	20	1955	100	183,955.00	0.00	0.00	183,955.00	0.00	0.00	0.00	0%	183,955.00	100%
22()		11	01	0077							Construccion De Aceras, Contenes Y Asfaltado, Calle Respaldo Federico Geraldino, Piantini					354,506.00	0.00	0.00	354,506.00	0.00	0.00	0.00	0%	354,506.00	100%
22()		11	01	0077												354,506.00	0.00	0.00	354,506.00	0.00	0.00	0.00	0%	354,506.00	100%
22()		11	01	0077		2					GASTOS					354,506.00	0.00	0.00	354,506.00	0.00	0.00	0.00	0%	354,506.00	100%
22()		11	01	0077		2	7				OBRAS					354,506.00	0.00	0.00	354,506.00	0.00	0.00	0.00	0%	354,506.00	100%
22()		11	01	0077		2	7	2			INFRAESTRUCTURA					354,506.00	0.00	0.00	354,506.00	0.00	0.00	0.00	0%	354,506.00	100%
22()		11	01	0077		2	7	2	4		Infraestructura terrestre y obras anexas					354,506.00	0.00	0.00	354,506.00	0.00	0.00	0.00	0%	354,506.00	100%
22()		11	01	0077		2	7	2	4	01	Infraestructura terrestre y obras anexas	2.6.01	20	1955	100	354,506.00	0.00	0.00	354,506.00	0.00	0.00	0.00	0%	354,506.00	100%
22()		11	01	0078							Construccion De Aceras Y Contenes, Calle F?lix Mariano Llubes, Gazcue					1,360,315.00	0.00	0.00	1,360,315.00	0.00	0.00	0.00	0%	1,360,315.00	100%
22()		11	01	0078												1,360,315.00	0.00	0.00	1,360,315.00	0.00	0.00	0.00	0%	1,360,315.00	100%
22()		11	01	0078		2					GASTOS					1,360,315.00	0.00	0.00	1,360,315.00	0.00	0.00	0.00	0%	1,360,315.00	100%

ELABORADOR POR

REVISADO POR

AUTORIZADO POR

MINISTERIO DE HACIENDA

CENTRALIZACIÓN DE LA INFORMACIÓN FINANCIERA DEL ESTADO

EJECUCIÓN DE LOS GASTOS Y APLICACIONES FINANCIERAS POR DESTINO DE FONDOS Y ESTRUCTURA

CORRESPONDIENTE AL TRIMESTRE 2 (ABRIL-JUNIO) DEL AÑO 2020

**FORM. EP-04**  
**CODIGO DEL CAPITULO: 7001**  
**DENOMINACION: AYUNTAMIENTO DEL DISTRITO NACIONAL**  
**DESTINO DE FONDO: TODOS**  
**ESTADO: TODOS**

DESTINO DE FONDO	Estructura				CODIGO SNIP	Clasificador de Gasto						FUNCION	FUENTE FINANCIAMIENTO	FUENTE ESPECIFICA	ORGANISMO FINANCIADOR	Presupuesto				Devengado					
	Partida no Asignada a Programa	PROGRAMA	PROYECTO	ACTIVIDAD/OBRA		TIPO	OBJETO	CUENTA	SUBCUENTA Auxiliar	DENOMINACION DEL GASTO	Original					Modificaciones Anteriores	Modificación Trimestral	Vigente	Acumulado Anterior	Trimestre	A la fecha	% Devengado a la fecha	Balance Disponible Trimestral	% Balance Disponible	
1	2	3	4	5	6	7	8	9	10	11	12	13	14	15	16	17	18	19	20= 17 + ó -18 + 19	21	22	23	24 = 23 / 20	25= 20-23	26 = 25 / 20
22()		11	01	0078		2	7				OBRAS					1,360,315.00	0.00	0.00	1,360,315.00	0.00	0.00	0.00	0%	1,360,315.00	100%
22()		11	01	0078		2	7	2			INFRAESTRUCTURA					1,360,315.00	0.00	0.00	1,360,315.00	0.00	0.00	0.00	0%	1,360,315.00	100%
22()		11	01	0078		2	7	2	4		Infraestructura terrestre y obras anexas					1,360,315.00	0.00	0.00	1,360,315.00	0.00	0.00	0.00	0%	1,360,315.00	100%
22()		11	01	0078		2	7	2	4	01	Infraestructura terrestre y obras anexas	2.6.01	20	1955	100	1,360,315.00	0.00	0.00	1,360,315.00	0.00	0.00	0.00	0%	1,360,315.00	100%
22()		11	01	0079							Construccion De Aceras, Contenes Y Badenes, El Millon (Perimetro Condominio General Gregorio					1,595,358.00	0.00	0.00	1,595,358.00	0.00	0.00	0.00	0%	1,595,358.00	100%
22()		11	01	0079							GASTOS					1,595,358.00	0.00	0.00	1,595,358.00	0.00	0.00	0.00	0%	1,595,358.00	100%
22()		11	01	0079		2	7				OBRAS					1,595,358.00	0.00	0.00	1,595,358.00	0.00	0.00	0.00	0%	1,595,358.00	100%
22()		11	01	0079		2	7	2			INFRAESTRUCTURA					1,595,358.00	0.00	0.00	1,595,358.00	0.00	0.00	0.00	0%	1,595,358.00	100%
22()		11	01	0079		2	7	2	4		Infraestructura terrestre y obras anexas					1,595,358.00	0.00	0.00	1,595,358.00	0.00	0.00	0.00	0%	1,595,358.00	100%
22()		11	01	0079		2	7	2	4	01	Infraestructura terrestre y obras anexas	2.6.01	20	1955	100	1,595,358.00	0.00	0.00	1,595,358.00	0.00	0.00	0.00	0%	1,595,358.00	100%
22()		11	01	0080							Construccion De Aceras Y Contenes, Nordesa III					9,478,193.00	0.00	0.00	9,478,193.00	0.00	0.00	0.00	0%	9,478,193.00	100%
22()		11	01	0080							GASTOS					9,478,193.00	0.00	0.00	9,478,193.00	0.00	0.00	0.00	0%	9,478,193.00	100%
22()		11	01	0080		2	7				OBRAS					9,478,193.00	0.00	0.00	9,478,193.00	0.00	0.00	0.00	0%	9,478,193.00	100%
22()		11	01	0080		2	7	2			INFRAESTRUCTURA					9,478,193.00	0.00	0.00	9,478,193.00	0.00	0.00	0.00	0%	9,478,193.00	100%
22()		11	01	0080		2	7	2	4		Infraestructura terrestre y obras anexas					9,478,193.00	0.00	0.00	9,478,193.00	0.00	0.00	0.00	0%	9,478,193.00	100%
22()		11	01	0080		2	7	2	4	01	Infraestructura terrestre y obras anexas	2.6.01	30	9995	102	9,478,193.00	0.00	0.00	9,478,193.00	0.00	0.00	0.00	0%	9,478,193.00	100%
22()		11	01	0081							Construccion Aceras, Contenes Y Policias Acostados, Ensanche Quisqueya					2,277,489.00	0.00	0.00	2,277,489.00	0.00	0.00	0.00	0%	2,277,489.00	100%
22()		11	01	0081							GASTOS					2,277,489.00	0.00	0.00	2,277,489.00	0.00	0.00	0.00	0%	2,277,489.00	100%
22()		11	01	0081		2	7				OBRAS					2,277,489.00	0.00	0.00	2,277,489.00	0.00	0.00	0.00	0%	2,277,489.00	100%
22()		11	01	0081		2	7	2			INFRAESTRUCTURA					2,277,489.00	0.00	0.00	2,277,489.00	0.00	0.00	0.00	0%	2,277,489.00	100%
22()		11	01	0081		2	7	2	4		Infraestructura terrestre y obras anexas					2,277,489.00	0.00	0.00	2,277,489.00	0.00	0.00	0.00	0%	2,277,489.00	100%

ELABORADOR POR

REVISADO POR

AUTORIZADO POR

MINISTERIO DE HACIENDA

CENTRALIZACIÓN DE LA INFORMACIÓN FINANCIERA DEL ESTADO

EJECUCIÓN DE LOS GASTOS Y APLICACIONES FINANCIERAS POR DESTINO DE FONDOS Y ESTRUCTURA

CORRESPONDIENTE AL TRIMESTRE 2 (ABRIL-JUNIO) DEL AÑO 2020

FORM. EP-04																DESTINO DE FONDO: TODOS									
CODIGO DEL CAPITULO: 7001																ESTADO: TODOS									
DENOMINACION: AYUNTAMIENTO DEL DISTRITO NACIONAL																									
DESTINO DE FONDO	Estructura				CODIGO SNP	Clasificador de Gasto						FUNCION	FUENTE FINANCIAMIENTO	FUENTE ESPECIFICA	ORGANISMO FINANCIADOR	Presupuesto				Devengado					
	Partida no Asignada a Programa	PROGRAMA	PROYECTO	ACTIVIDAD/OBRA		TIPO	OBJETO	CUENTA	SUBCUENTA Auxiliar	DENOMINACION DEL GASTO	Original					Modificaciones Anteriores	Modificación Trimestral	Vigente	Acumulado Anterior	Trimestre	A la fecha	% Devengado a la fecha	Balance Disponible Trimestral	% Balance Disponible	
1	2	3	4	5	6	7	8	9	10	11	12	13	14	15	16	17	18	19	20= 17 + ó -18 + 19	21	22	23	24 = 23 / 20	25= 20-23	26 = 25 / 20
22(0)		11	01	0081		2	7	2	4	01	Infraestructura terrestre y obras anexas	2.6.01	30	9995	102	2,277,489.00	0.00	0.00	2,277,489.00	0.00	0.00	0.00	0%	2,277,489.00	100%
22(0)		11	01	0082							Aceras, Contenes Y Asfalto, Calle 11 De Julio, San Carlos					1,412,287.00	0.00	0.00	1,412,287.00	0.00	0.00	0.00	0%	1,412,287.00	100%
22(0)		11	01	0082		2					GASTOS					1,412,287.00	0.00	0.00	1,412,287.00	0.00	0.00	0.00	0%	1,412,287.00	100%
22(0)		11	01	0082		2	7				OBRAS					1,412,287.00	0.00	0.00	1,412,287.00	0.00	0.00	0.00	0%	1,412,287.00	100%
22(0)		11	01	0082		2	7	2			INFRAESTRUCTURA					1,412,287.00	0.00	0.00	1,412,287.00	0.00	0.00	0.00	0%	1,412,287.00	100%
22(0)		11	01	0082		2	7	2	4		Infraestructura terrestre y obras anexas					1,412,287.00	0.00	0.00	1,412,287.00	0.00	0.00	0.00	0%	1,412,287.00	100%
22(0)		11	01	0082		2	7	2	4	01	Infraestructura terrestre y obras anexas	2.6.01	30	9995	102	1,412,287.00	0.00	0.00	1,412,287.00	0.00	0.00	0.00	0%	1,412,287.00	100%
22(0)		11	01	0083							Construccion Acera, Canchas Y Area De Juego, Parque Pradera Hermosa (Calle 3ra. Y Calle 2da)					2,844,858.00	0.00	-569,558.63	2,275,299.37	0.00	0.00	0.00	0%	2,275,299.37	100%
22(0)		11	01	0083		2					GASTOS					2,844,858.00	0.00	-569,558.63	2,275,299.37	0.00	0.00	0.00	0%	2,275,299.37	100%
22(0)		11	01	0083		2	7				OBRAS					2,844,858.00	0.00	-569,558.63	2,275,299.37	0.00	0.00	0.00	0%	2,275,299.37	100%
22(0)		11	01	0083		2	7	2			INFRAESTRUCTURA					2,844,858.00	0.00	-569,558.63	2,275,299.37	0.00	0.00	0.00	0%	2,275,299.37	100%
22(0)		11	01	0083		2	7	2	4		Infraestructura terrestre y obras anexas					2,844,858.00	0.00	-569,558.63	2,275,299.37	0.00	0.00	0.00	0%	2,275,299.37	100%
22(0)		11	01	0083		2	7	2	4	01	Infraestructura terrestre y obras anexas	2.6.01	30	9995	102	2,844,858.00	0.00	-569,558.63	2,275,299.37	0.00	0.00	0.00	0%	2,275,299.37	100%
22(0)		11	01	0084							Avimentacion Y Luminarias, Mata Hambre					1,032,130.00	0.00	0.00	1,032,130.00	0.00	0.00	0.00	0%	1,032,130.00	100%
22(0)		11	01	0084		2					GASTOS					1,032,130.00	0.00	0.00	1,032,130.00	0.00	0.00	0.00	0%	1,032,130.00	100%
22(0)		11	01	0084		2	7				OBRAS					1,032,130.00	0.00	0.00	1,032,130.00	0.00	0.00	0.00	0%	1,032,130.00	100%
22(0)		11	01	0084		2	7	2			INFRAESTRUCTURA					1,032,130.00	0.00	0.00	1,032,130.00	0.00	0.00	0.00	0%	1,032,130.00	100%
22(0)		11	01	0084		2	7	2	4		Infraestructura terrestre y obras anexas					1,032,130.00	0.00	0.00	1,032,130.00	0.00	0.00	0.00	0%	1,032,130.00	100%
22(0)		11	01	0084		2	7	2	4	01	Infraestructura terrestre y obras anexas	2.6.01	30	9995	102	1,032,130.00	0.00	0.00	1,032,130.00	0.00	0.00	0.00	0%	1,032,130.00	100%
22(0)		11	01	0085							Construccion Aceras, Contenes C/ Esther Rosario, Honduras Del Oeste (Invi)					4,470,342.00	0.00	0.00	4,470,342.00	0.00	0.00	0.00	0%	4,470,342.00	100%
22(0)		11	01	0085												4,470,342.00	0.00	0.00	4,470,342.00	0.00	0.00	0.00	0%	4,470,342.00	100%

ELABORADOR POR

REVISADO POR

AUTORIZADO POR

MINISTERIO DE HACIENDA

CENTRALIZACIÓN DE LA INFORMACIÓN FINANCIERA DEL ESTADO

EJECUCIÓN DE LOS GASTOS Y APLICACIONES FINANCIERAS POR DESTINO DE FONDOS Y ESTRUCTURA

CORRESPONDIENTE AL TRIMESTRE 2 (ABRIL-JUNIO) DEL AÑO 2020

FORM. EP-04																DESTINO DE FONDO: TODOS									
CODIGO DEL CAPITULO: 7001																ESTADO: TODOS									
DENOMINACION: AYUNTAMIENTO DEL DISTRITO NACIONAL																									
DESTINO DE FONDO	Estructura				CODIGO SNP	Clasificador de Gasto						FUNCION	FUENTE FINANCIAMIENTO	FUENTE ESPECIFICA	ORGANISMO FINANCIADOR	Presupuesto				Devengado					
	Partida no Asignada a Programa	PROGRAMA	PROYECTO	ACTIVIDAD/OBRA		TIPO	OBJETO	CUENTA	SUBCUENTA	Auxiliar	DENOMINACION DEL GASTO					Original	Modificaciones Anteriores	Modificación Trimestral	Vigente	Acumulado Anterior	Trimestre	A la fecha	% Devengado a la fecha	Balance Disponible Trimestral	% Balance Disponible
1	2	3	4	5	6	7	8	9	10	11	12	13	14	15	16	17	18	19	20= 17 + ó -18 + 19	21	22	23	24 = 23 / 20	25= 20-23	26 = 25 / 20
22()		11	01	0085		2					GASTOS					4,470,342.00	0.00	0.00	4,470,342.00	0.00	0.00	0.00	0%	4,470,342.00	100%
22()		11	01	0085		2	7				OBRAS					4,470,342.00	0.00	0.00	4,470,342.00	0.00	0.00	0.00	0%	4,470,342.00	100%
22()		11	01	0085		2	7	2			INFRAESTRUCTURA					4,470,342.00	0.00	0.00	4,470,342.00	0.00	0.00	0.00	0%	4,470,342.00	100%
22()		11	01	0085		2	7	2	4		Infraestructura terrestre y obras anexas					4,470,342.00	0.00	0.00	4,470,342.00	0.00	0.00	0.00	0%	4,470,342.00	100%
22()		11	01	0085		2	7	2	4	01	Infraestructura terrestre y obras anexas	2.6.01	30	9995	102	4,470,342.00	0.00	0.00	4,470,342.00	0.00	0.00	0.00	0%	4,470,342.00	100%
22()		11	01	0086							Reconstruccion Aceras Y Contenes Don Honorio					6,370,977.00	0.00	0.00	6,370,977.00	0.00	0.00	0.00	0%	6,370,977.00	100%
22()		11	01	0086												6,370,977.00	0.00	0.00	6,370,977.00	0.00	0.00	0.00	0%	6,370,977.00	100%
22()		11	01	0086		2					GASTOS					6,370,977.00	0.00	0.00	6,370,977.00	0.00	0.00	0.00	0%	6,370,977.00	100%
22()		11	01	0086		2	7				OBRAS					6,370,977.00	0.00	0.00	6,370,977.00	0.00	0.00	0.00	0%	6,370,977.00	100%
22()		11	01	0086		2	7	2			INFRAESTRUCTURA					6,370,977.00	0.00	0.00	6,370,977.00	0.00	0.00	0.00	0%	6,370,977.00	100%
22()		11	01	0086		2	7	2	4		Infraestructura terrestre y obras anexas					6,370,977.00	0.00	0.00	6,370,977.00	0.00	0.00	0.00	0%	6,370,977.00	100%
22()		11	01	0086		2	7	2	4	01	Infraestructura terrestre y obras anexas	2.6.01	30	9995	102	6,370,977.00	0.00	0.00	6,370,977.00	0.00	0.00	0.00	0%	6,370,977.00	100%
22()		11	01	0087							Construccion De Aceras Y Contenes Residencial Ortega Y Gasset (Frente Al Albergue Olimpico)					5,607,706.00	0.00	0.00	5,607,706.00	0.00	0.00	0.00	0%	5,607,706.00	100%
22()		11	01	0087												5,607,706.00	0.00	0.00	5,607,706.00	0.00	0.00	0.00	0%	5,607,706.00	100%
22()		11	01	0087		2					GASTOS					5,607,706.00	0.00	0.00	5,607,706.00	0.00	0.00	0.00	0%	5,607,706.00	100%
22()		11	01	0087		2	7				OBRAS					5,607,706.00	0.00	0.00	5,607,706.00	0.00	0.00	0.00	0%	5,607,706.00	100%
22()		11	01	0087		2	7	2			INFRAESTRUCTURA					5,607,706.00	0.00	0.00	5,607,706.00	0.00	0.00	0.00	0%	5,607,706.00	100%
22()		11	01	0087		2	7	2	4		Infraestructura terrestre y obras anexas					5,607,706.00	0.00	0.00	5,607,706.00	0.00	0.00	0.00	0%	5,607,706.00	100%
22()		11	01	0087		2	7	2	4	01	Infraestructura terrestre y obras anexas	2.6.01	30	9995	102	5,607,706.00	0.00	0.00	5,607,706.00	0.00	0.00	0.00	0%	5,607,706.00	100%
22()		11	01	0088							Construccion Aceras, Contenes Y Asfaltado Arroyo Hondo					1,004,202.00	0.00	0.00	1,004,202.00	0.00	0.00	0.00	0%	1,004,202.00	100%
22()		11	01	0088												1,004,202.00	0.00	0.00	1,004,202.00	0.00	0.00	0.00	0%	1,004,202.00	100%
22()		11	01	0088		2					GASTOS					1,004,202.00	0.00	0.00	1,004,202.00	0.00	0.00	0.00	0%	1,004,202.00	100%
22()		11	01	0088		2	7				OBRAS					1,004,202.00	0.00	0.00	1,004,202.00	0.00	0.00	0.00	0%	1,004,202.00	100%
22()		11	01	0088		2	7	2			INFRAESTRUCTURA					1,004,202.00	0.00	0.00	1,004,202.00	0.00	0.00	0.00	0%	1,004,202.00	100%

ELABORADOR POR

REVISADO POR

AUTORIZADO POR



MINISTERIO DE HACIENDA

CENTRALIZACIÓN DE LA INFORMACIÓN FINANCIERA DEL ESTADO

EJECUCIÓN DE LOS GASTOS Y APLICACIONES FINANCIERAS POR DESTINO DE FONDOS Y ESTRUCTURA

CORRESPONDIENTE AL TRIMESTRE 2 (ABRIL-JUNIO) DEL AÑO 2020

FORM. EP-04																DESTINO DE FONDO: TODOS									
CODIGO DEL CAPITULO: 7001																ESTADO: TODOS									
DENOMINACION: AYUNTAMIENTO DEL DISTRITO NACIONAL																									
DESTINO DE FONDO	Estructura				CODIGO SNP	Clasificador de Gasto						FUNCION	FUENTE FINANCIAMIENTO	FUENTE ESPECIFICA	ORGANISMO FINANCIADOR	Presupuesto				Devengado					
	Partida no Asignada a Programa	PROGRAMA	PROYECTO	ACTIVIDAD/OBRA		TIPO	OBJETO	CUENTA	SUBCUENTA Auxiliar	DENOMINACION DEL GASTO	Original					Modificaciones Anteriores	Modificación Trimestral	Vigente	Acumulado Anterior	Trimestre	A la fecha	% Devengado a la fecha	Balance Disponible Trimestral	% Balance Disponible	
1	2	3	4	5	6	7	8	9	10	11	12	13	14	15	16	17	18	19	20= 17 + ó -18 + 19	21	22	23	24 = 23 / 20	25= 20-23	26 = 25 / 20
22()		11	01	0088		2	7	2	4		Infraestructura terrestre y obras anexas					1,004,202.00	0.00	0.00	1,004,202.00	0.00	0.00	0.00	0%	1,004,202.00	100%
22()		11	01	0088		2	7	2	4	01	Infraestructura terrestre y obras anexas	2.6.01	30	9995	102	1,004,202.00	0.00	0.00	1,004,202.00	0.00	0.00	0.00	0%	1,004,202.00	100%
22()		11	01	0089							Construccion De Aceras, Contenes Y Badenes Av. Los Mrtires.					1,805,330.00	0.00	0.00	1,805,330.00	0.00	0.00	0.00	0%	1,805,330.00	100%
22()		11	01	0089							GASTOS					1,805,330.00	0.00	0.00	1,805,330.00	0.00	0.00	0.00	0%	1,805,330.00	100%
22()		11	01	0089		2	7				OBRAS					1,805,330.00	0.00	0.00	1,805,330.00	0.00	0.00	0.00	0%	1,805,330.00	100%
22()		11	01	0089		2	7	2			INFRAESTRUCTURA					1,805,330.00	0.00	0.00	1,805,330.00	0.00	0.00	0.00	0%	1,805,330.00	100%
22()		11	01	0089		2	7	2	4		Infraestructura terrestre y obras anexas					1,805,330.00	0.00	0.00	1,805,330.00	0.00	0.00	0.00	0%	1,805,330.00	100%
22()		11	01	0089		2	7	2	4	01	Infraestructura terrestre y obras anexas	2.6.01	30	9995	102	1,805,330.00	0.00	0.00	1,805,330.00	0.00	0.00	0.00	0%	1,805,330.00	100%
22()		11	01	0090							Construccion Parque, Aceras Y Contenes Av. Reyes Catolicos En El Caliche, Sector Cristo Rey					7,427,653.00	0.00	0.00	7,427,653.00	0.00	0.00	0.00	0%	7,427,653.00	100%
22()		11	01	0090							GASTOS					7,427,653.00	0.00	0.00	7,427,653.00	0.00	0.00	0.00	0%	7,427,653.00	100%
22()		11	01	0090		2	7				OBRAS					7,427,653.00	0.00	0.00	7,427,653.00	0.00	0.00	0.00	0%	7,427,653.00	100%
22()		11	01	0090		2	7	2			INFRAESTRUCTURA					7,427,653.00	0.00	0.00	7,427,653.00	0.00	0.00	0.00	0%	7,427,653.00	100%
22()		11	01	0090		2	7	2	4		Infraestructura terrestre y obras anexas					7,427,653.00	0.00	0.00	7,427,653.00	0.00	0.00	0.00	0%	7,427,653.00	100%
22()		11	01	0090		2	7	2	4	01	Infraestructura terrestre y obras anexas	2.6.01	30	9995	102	7,427,653.00	0.00	0.00	7,427,653.00	0.00	0.00	0.00	0%	7,427,653.00	100%
22()		11	01	0091							Construccion Ciclo Via, Gaviones Y Baos Entorno Jardin Botanico					16,508,848.00	0.00	0.00	16,508,848.00	0.00	0.00	0.00	0%	16,508,848.00	100%
22()		11	01	0091							GASTOS					16,508,848.00	0.00	0.00	16,508,848.00	0.00	0.00	0.00	0%	16,508,848.00	100%
22()		11	01	0091		2	7				OBRAS					16,508,848.00	0.00	0.00	16,508,848.00	0.00	0.00	0.00	0%	16,508,848.00	100%
22()		11	01	0091		2	7	2			INFRAESTRUCTURA					16,508,848.00	0.00	0.00	16,508,848.00	0.00	0.00	0.00	0%	16,508,848.00	100%
22()		11	01	0091		2	7	2	4		Infraestructura terrestre y obras anexas					16,508,848.00	0.00	0.00	16,508,848.00	0.00	0.00	0.00	0%	16,508,848.00	100%
22()		11	01	0091		2	7	2	4	01	Infraestructura terrestre y obras anexas	2.6.01	30	9995	102	16,508,848.00	0.00	0.00	16,508,848.00	0.00	0.00	0.00	0%	16,508,848.00	100%
22()		11	01	0092							Construccion Aceras, Contenes, Reconst. De Escalones Y Ducto De Basura Cristo Rey, Sector El					750,451.00	0.00	0.00	750,451.00	0.00	0.00	0.00	0%	750,451.00	100%

ELABORADOR POR

REVISADO POR

AUTORIZADO POR

MINISTERIO DE HACIENDA

CENTRALIZACIÓN DE LA INFORMACIÓN FINANCIERA DEL ESTADO

EJECUCIÓN DE LOS GASTOS Y APLICACIONES FINANCIERAS POR DESTINO DE FONDOS Y ESTRUCTURA

CORRESPONDIENTE AL TRIMESTRE 2 (ABRIL-JUNIO) DEL AÑO 2020

**FORM. EP-04**  
**CODIGO DEL CAPITULO:** 7001 **DESTINO DE FONDO:** TODOS  
**DENOMINACION:** AYUNTAMIENTO DEL DISTRITO NACIONAL **ESTADO:** TODOS

DESTINO DE FONDO	Estructura					CODIGO SNP	Clasificador de Gasto					FUNCION	FUENTE FINANCIAMIENTO	FUENTE ESPECIFICA	ORGANISMO FINANCIADOR	Presupuesto				Devengado					
	Partida no Asignada a Programa	PROGRAMA	PROYECTO	ACTIVIDAD/OBRA	TIPO		OBJETO	CUENTA	SUBCUENTA Auxiliar	DENOMINACION DEL GASTO	Original					Modificaciones Anteriores	Modificación Trimestral	Vigente	Acumulado Anterior	Trimestre	A la fecha	% Devengado a la fecha	Balance Disponible Trimestral	% Balance Disponible	
																									20= 17 + 6 -18 + 19
1	2	3	4	5	6	7	8	9	10	11	12	13	14	15	16	17	18	19	20= 17 + 6 -18 + 19	21	22	23	24 = 23 / 20	25= 20-23	26 = 25 / 20
22()		11	01	0092												750,451.00	0.00	0.00	750,451.00	0.00	0.00	0.00	0%	750,451.00	100%
22()		11	01	0092		2					GASTOS					750,451.00	0.00	0.00	750,451.00	0.00	0.00	0.00	0%	750,451.00	100%
22()		11	01	0092		2	7				OBRAS					750,451.00	0.00	0.00	750,451.00	0.00	0.00	0.00	0%	750,451.00	100%
22()		11	01	0092		2	7	2			INFRAESTRUCTURA					750,451.00	0.00	0.00	750,451.00	0.00	0.00	0.00	0%	750,451.00	100%
22()		11	01	0092		2	7	2	4		Infraestructura terrestre y obras anexas					750,451.00	0.00	0.00	750,451.00	0.00	0.00	0.00	0%	750,451.00	100%
22()		11	01	0092		2	7	2	4	01	Infraestructura terrestre y obras anexas	2.6.01	30	9995	102	750,451.00	0.00	0.00	750,451.00	0.00	0.00	0.00	0%	750,451.00	100%
22()		11	01	0093							Construccion De Aceras Y Contenes, Los ROs					37,575,371.00	0.00	0.00	37,575,371.00	0.00	0.00	0.00	0%	37,575,371.00	100%
22()		11	01	0093							GASTOS					37,575,371.00	0.00	0.00	37,575,371.00	0.00	0.00	0.00	0%	37,575,371.00	100%
22()		11	01	0093		2	7				OBRAS					37,575,371.00	0.00	0.00	37,575,371.00	0.00	0.00	0.00	0%	37,575,371.00	100%
22()		11	01	0093		2	7	2			INFRAESTRUCTURA					37,575,371.00	0.00	0.00	37,575,371.00	0.00	0.00	0.00	0%	37,575,371.00	100%
22()		11	01	0093		2	7	2	4		Infraestructura terrestre y obras anexas					37,575,371.00	0.00	0.00	37,575,371.00	0.00	0.00	0.00	0%	37,575,371.00	100%
22()		11	01	0093		2	7	2	4	01	Infraestructura terrestre y obras anexas	2.6.01	30	9995	102	37,575,371.00	0.00	0.00	37,575,371.00	0.00	0.00	0.00	0%	37,575,371.00	100%
22()		11	01	0094							Construccion Aceras, Contenes Y Asfalto, Los Rios, Barrio Cuba					27,207,970.00	0.00	0.00	27,207,970.00	0.00	0.00	0.00	0%	27,207,970.00	100%
22()		11	01	0094							GASTOS					27,207,970.00	0.00	0.00	27,207,970.00	0.00	0.00	0.00	0%	27,207,970.00	100%
22()		11	01	0094		2	7				OBRAS					27,207,970.00	0.00	0.00	27,207,970.00	0.00	0.00	0.00	0%	27,207,970.00	100%
22()		11	01	0094		2	7	2			INFRAESTRUCTURA					27,207,970.00	0.00	0.00	27,207,970.00	0.00	0.00	0.00	0%	27,207,970.00	100%
22()		11	01	0094		2	7	2	4		Infraestructura terrestre y obras anexas					27,207,970.00	0.00	0.00	27,207,970.00	0.00	0.00	0.00	0%	27,207,970.00	100%
22()		11	01	0094		2	7	2	4	01	Infraestructura terrestre y obras anexas	2.6.01	30	9995	102	27,207,970.00	0.00	0.00	27,207,970.00	0.00	0.00	0.00	0%	27,207,970.00	100%
22()		11	01	0095							Construccion Aceras, Contenes Y Asfalto, Los Rios, Barrio Esperanza					18,576,217.00	0.00	0.00	18,576,217.00	0.00	0.00	0.00	0%	18,576,217.00	100%
22()		11	01	0095							GASTOS					18,576,217.00	0.00	0.00	18,576,217.00	0.00	0.00	0.00	0%	18,576,217.00	100%
22()		11	01	0095		2	7				OBRAS					18,576,217.00	0.00	0.00	18,576,217.00	0.00	0.00	0.00	0%	18,576,217.00	100%

ELABORADOR POR

REVISADO POR

AUTORIZADO POR

MINISTERIO DE HACIENDA

CENTRALIZACIÓN DE LA INFORMACIÓN FINANCIERA DEL ESTADO

EJECUCIÓN DE LOS GASTOS Y APLICACIONES FINANCIERAS POR DESTINO DE FONDOS Y ESTRUCTURA

CORRESPONDIENTE AL TRIMESTRE 2 (ABRIL-JUNIO) DEL AÑO 2020

FORM. EP-04																DESTINO DE FONDO: TODOS									
CODIGO DEL CAPITULO: 7001																ESTADO: TODOS									
DENOMINACION: AYUNTAMIENTO DEL DISTRITO NACIONAL																									
DESTINO DE FONDO	Estructura				CODIGO SNP	Clasificador de Gasto						FUNCION	FUENTE FINANCIAMIENTO	FUENTE ESPECIFICA	ORGANISMO FINANCIADOR	Presupuesto				Devengado					
	Partida no Asignada a Programa	PROGRAMA	PROYECTO	ACTIVIDAD/OBRA		TIPO	OBJETO	CUENTA	SUBCUENTA	Auxiliar	DENOMINACION DEL GASTO					Original	Modificaciones Anteriores	Modificación Trimestral	Vigente	Acumulado Anterior	Trimestre	A la fecha	% Devengado a la fecha	Balance Disponible Trimestral	% Balance Disponible
1	2	3	4	5	6	7	8	9	10	11	12	13	14	15	16	17	18	19	20= 17 + ó -18 + 19	21	22	23	24 = 23 / 20	25= 20-23	26 = 25 / 20
22(0)		11	01	0095		2	7	2			INFRAESTRUCTURA					18,576,217.00	0.00	0.00	18,576,217.00	0.00	0.00	0.00	0%	18,576,217.00	100%
22(0)		11	01	0095		2	7	2	4		Infraestructura terrestre y obras anexas					18,576,217.00	0.00	0.00	18,576,217.00	0.00	0.00	0.00	0%	18,576,217.00	100%
22(0)		11	01	0095		2	7	2	4	01	Infraestructura terrestre y obras anexas	2.6.01	30	9995	102	18,576,217.00	0.00	0.00	18,576,217.00	0.00	0.00	0.00	0%	18,576,217.00	100%
22(0)		11	01	0096							Construccion De Aceras, Contenes En Entorno Al Seguro Social, Ensanche La Fe					8,034,170.00	0.00	0.00	8,034,170.00	0.00	0.00	0.00	0%	8,034,170.00	100%
22(0)		11	01	0096							GASTOS					8,034,170.00	0.00	0.00	8,034,170.00	0.00	0.00	0.00	0%	8,034,170.00	100%
22(0)		11	01	0096		2					OBRAS					8,034,170.00	0.00	0.00	8,034,170.00	0.00	0.00	0.00	0%	8,034,170.00	100%
22(0)		11	01	0096		2	7				INFRAESTRUCTURA					8,034,170.00	0.00	0.00	8,034,170.00	0.00	0.00	0.00	0%	8,034,170.00	100%
22(0)		11	01	0096		2	7	2			Infraestructura terrestre y obras anexas					8,034,170.00	0.00	0.00	8,034,170.00	0.00	0.00	0.00	0%	8,034,170.00	100%
22(0)		11	01	0096		2	7	2	4		Infraestructura terrestre y obras anexas					8,034,170.00	0.00	0.00	8,034,170.00	0.00	0.00	0.00	0%	8,034,170.00	100%
22(0)		11	01	0096		2	7	2	4	01	Infraestructura terrestre y obras anexas	2.6.01	30	9995	102	8,034,170.00	0.00	0.00	8,034,170.00	0.00	0.00	0.00	0%	8,034,170.00	100%
22(0)		11	01	0097							Construccion De Badenes, Los Rios					1,193,845.00	0.00	0.00	1,193,845.00	0.00	0.00	0.00	0%	1,193,845.00	100%
22(0)		11	01	0097							GASTOS					1,193,845.00	0.00	0.00	1,193,845.00	0.00	0.00	0.00	0%	1,193,845.00	100%
22(0)		11	01	0097		2					OBRAS					1,193,845.00	0.00	0.00	1,193,845.00	0.00	0.00	0.00	0%	1,193,845.00	100%
22(0)		11	01	0097		2	7				INFRAESTRUCTURA					1,193,845.00	0.00	0.00	1,193,845.00	0.00	0.00	0.00	0%	1,193,845.00	100%
22(0)		11	01	0097		2	7	2			Infraestructura terrestre y obras anexas					1,193,845.00	0.00	0.00	1,193,845.00	0.00	0.00	0.00	0%	1,193,845.00	100%
22(0)		11	01	0097		2	7	2	4		Infraestructura terrestre y obras anexas					1,193,845.00	0.00	0.00	1,193,845.00	0.00	0.00	0.00	0%	1,193,845.00	100%
22(0)		11	01	0097		2	7	2	4	01	Infraestructura terrestre y obras anexas	2.6.01	30	9995	102	1,193,845.00	0.00	0.00	1,193,845.00	0.00	0.00	0.00	0%	1,193,845.00	100%
22(0)		11	01	0099							Construccion De Aceras Y Contenes En Avenida Jacobo Majluta					455,246.00	0.00	0.00	455,246.00	0.00	0.00	0.00	0%	455,246.00	100%
22(0)		11	01	0099							GASTOS					455,246.00	0.00	0.00	455,246.00	0.00	0.00	0.00	0%	455,246.00	100%
22(0)		11	01	0099		2					OBRAS					455,246.00	0.00	0.00	455,246.00	0.00	0.00	0.00	0%	455,246.00	100%
22(0)		11	01	0099		2	7				INFRAESTRUCTURA					455,246.00	0.00	0.00	455,246.00	0.00	0.00	0.00	0%	455,246.00	100%
22(0)		11	01	0099		2	7	2			Infraestructura terrestre y obras anexas					455,246.00	0.00	0.00	455,246.00	0.00	0.00	0.00	0%	455,246.00	100%
22(0)		11	01	0099		2	7	2	4		Infraestructura terrestre y obras anexas					455,246.00	0.00	0.00	455,246.00	0.00	0.00	0.00	0%	455,246.00	100%
22(0)		11	01	0099		2	7	2	4	01	Infraestructura terrestre y obras anexas	2.6.01	30	9995	102	455,246.00	0.00	0.00	455,246.00	0.00	0.00	0.00	0%	455,246.00	100%

ELABORADOR POR

REVISADO POR

AUTORIZADO POR

MINISTERIO DE HACIENDA

CENTRALIZACIÓN DE LA INFORMACIÓN FINANCIERA DEL ESTADO

EJECUCIÓN DE LOS GASTOS Y APLICACIONES FINANCIERAS POR DESTINO DE FONDOS Y ESTRUCTURA

CORRESPONDIENTE AL TRIMESTRE 2 (ABRIL-JUNIO) DEL AÑO 2020

FORM. EP-04																DESTINO DE FONDO: TODOS									
CODIGO DEL CAPITULO: 7001																ESTADO: TODOS									
DENOMINACION: AYUNTAMIENTO DEL DISTRITO NACIONAL																									
DESTINO DE FONDO	Estructura				CODIGO SNP	Clasificador de Gasto						FUNCION	FUENTE FINANCIAMIENTO	FUENTE ESPECIFICA	ORGANISMO FINANCIADOR	Presupuesto				Devengado					
	Partida no Asignada a Programa	PROGRAMA	PROYECTO	ACTIVIDAD/OBRA		TIPO	OBJETO	CUENTA	SUBCUENTA	Auxiliar	DENOMINACION DEL GASTO					Original	Modificaciones Anteriores	Modificación Trimestral	Vigente	Acumulado Anterior	Trimestre	A la fecha	% Devengado a la fecha	Balance Disponible Trimestral	% Balance Disponible
1	2	3	4	5	6	7	8	9	10	11	12	13	14	15	16	17	18	19	20= 17 + ó -18 + 19	21	22	23	24 = 23 / 20	25= 20-23	26 = 25 / 20
22()		11	01	0100							Construccion Aceras, Contenes Y Asfalto, Puerto Isabela					25,727,108.00	0.00	0.00	25,727,108.00	0.00	0.00	0.00	0%	25,727,108.00	100%
22()		11	01	0100												25,727,108.00	0.00	0.00	25,727,108.00	0.00	0.00	0.00	0%	25,727,108.00	100%
22()		11	01	0100		2					GASTOS					25,727,108.00	0.00	0.00	25,727,108.00	0.00	0.00	0.00	0%	25,727,108.00	100%
22()		11	01	0100		2	7				OBRAS					25,727,108.00	0.00	0.00	25,727,108.00	0.00	0.00	0.00	0%	25,727,108.00	100%
22()		11	01	0100		2	7	2			INFRAESTRUCTURA					25,727,108.00	0.00	0.00	25,727,108.00	0.00	0.00	0.00	0%	25,727,108.00	100%
22()		11	01	0100		2	7	2	4		Infraestructura terrestre y obras anexas					25,727,108.00	0.00	0.00	25,727,108.00	0.00	0.00	0.00	0%	25,727,108.00	100%
22()		11	01	0100		2	7	2	4	01	Infraestructura terrestre y obras anexas	2.6.01	30	9995	102	25,727,108.00	0.00	0.00	25,727,108.00	0.00	0.00	0.00	0%	25,727,108.00	100%
22()		11	01	0101							Construccion Aceras Y Contenes, Av. Reyes Catolicos En El Caliche, Sector Cristo Rey					4,836,814.00	0.00	0.00	4,836,814.00	0.00	0.00	0.00	0%	4,836,814.00	100%
22()		11	01	0101												4,836,814.00	0.00	0.00	4,836,814.00	0.00	0.00	0.00	0%	4,836,814.00	100%
22()		11	01	0101		2					GASTOS					4,836,814.00	0.00	0.00	4,836,814.00	0.00	0.00	0.00	0%	4,836,814.00	100%
22()		11	01	0101		2	7				OBRAS					4,836,814.00	0.00	0.00	4,836,814.00	0.00	0.00	0.00	0%	4,836,814.00	100%
22()		11	01	0101		2	7	2			INFRAESTRUCTURA					4,836,814.00	0.00	0.00	4,836,814.00	0.00	0.00	0.00	0%	4,836,814.00	100%
22()		11	01	0101		2	7	2	4		Infraestructura terrestre y obras anexas					4,836,814.00	0.00	0.00	4,836,814.00	0.00	0.00	0.00	0%	4,836,814.00	100%
22()		11	01	0101		2	7	2	4	01	Infraestructura terrestre y obras anexas	2.6.01	30	9995	102	4,836,814.00	0.00	0.00	4,836,814.00	0.00	0.00	0.00	0%	4,836,814.00	100%
22()		11	01	0102							Construccion De Aceras, Contenes, Badenes Y Asfaltado Callejones Av. Lope De Vega Esq. Av. H?					7,583,314.00	0.00	0.00	7,583,314.00	0.00	0.00	0.00	0%	7,583,314.00	100%
22()		11	01	0102												7,583,314.00	0.00	0.00	7,583,314.00	0.00	0.00	0.00	0%	7,583,314.00	100%
22()		11	01	0102		2					GASTOS					7,583,314.00	0.00	0.00	7,583,314.00	0.00	0.00	0.00	0%	7,583,314.00	100%
22()		11	01	0102		2	7				OBRAS					7,583,314.00	0.00	0.00	7,583,314.00	0.00	0.00	0.00	0%	7,583,314.00	100%
22()		11	01	0102		2	7	2			INFRAESTRUCTURA					7,583,314.00	0.00	0.00	7,583,314.00	0.00	0.00	0.00	0%	7,583,314.00	100%
22()		11	01	0102		2	7	2	4		Infraestructura terrestre y obras anexas					7,583,314.00	0.00	0.00	7,583,314.00	0.00	0.00	0.00	0%	7,583,314.00	100%
22()		11	01	0102		2	7	2	4	01	Infraestructura terrestre y obras anexas	2.6.01	30	9995	102	7,583,314.00	0.00	0.00	7,583,314.00	0.00	0.00	0.00	0%	7,583,314.00	100%
22()		11	01	0103							Construccion De Badenes, Aceras, Contenes, Sector La Yuca, Naco					916,203.00	0.00	0.00	916,203.00	0.00	0.00	0.00	0%	916,203.00	100%
22()		11	01	0103												916,203.00	0.00	0.00	916,203.00	0.00	0.00	0.00	0%	916,203.00	100%
22()		11	01	0103		2					GASTOS					916,203.00	0.00	0.00	916,203.00	0.00	0.00	0.00	0%	916,203.00	100%

ELABORADOR POR

REVISADO POR

AUTORIZADO POR

MINISTERIO DE HACIENDA

CENTRALIZACIÓN DE LA INFORMACIÓN FINANCIERA DEL ESTADO

EJECUCIÓN DE LOS GASTOS Y APLICACIONES FINANCIERAS POR DESTINO DE FONDOS Y ESTRUCTURA

CORRESPONDIENTE AL TRIMESTRE 2 (ABRIL-JUNIO) DEL AÑO 2020

FORM. EP-04																DESTINO DE FONDO: TODOS									
CODIGO DEL CAPITULO: 7001																ESTADO: TODOS									
DENOMINACION: AYUNTAMIENTO DEL DISTRITO NACIONAL																									
DESTINO DE FONDO	Estructura				CODIGO SNIP	Clasificador de Gasto						FUNCION	FUENTE FINANCIAMIENTO	FUENTE ESPECIFICA	ORGANISMO FINANCIADOR	Presupuesto				Devengado					
	Partida no Asignada a Programa	PROGRAMA	PROYECTO	ACTIVIDAD/OBRA		TIPO	OBJETO	CUENTA	SUBCUENTA	Auxiliar	DENOMINACION DEL GASTO					Original	Modificaciones Anteriores	Modificación Trimestral	Vigente	Acumulado Anterior	Trimestre	A la fecha	% Devengado a la fecha	Balance Disponible Trimestral	% Balance Disponible
1	2	3	4	5	6	7	8	9	10	11	12	13	14	15	16	17	18	19	20= 17 + ó -18 + 19	21	22	23	24 = 23 / 20	25= 20-23	26 = 25 / 20
22(0)		11	01	0103		2	7				OBRAS					916,203.00	0.00	0.00	916,203.00	0.00	0.00	0.00	0%	916,203.00	100%
22(0)		11	01	0103		2	7	2			INFRAESTRUCTURA					916,203.00	0.00	0.00	916,203.00	0.00	0.00	0.00	0%	916,203.00	100%
22(0)		11	01	0103		2	7	2	4		Infraestructura terrestre y obras anexas					916,203.00	0.00	0.00	916,203.00	0.00	0.00	0.00	0%	916,203.00	100%
22(0)		11	01	0103		2	7	2	4	01	Infraestructura terrestre y obras anexas	2.6.01	30	9995	102	916,203.00	0.00	0.00	916,203.00	0.00	0.00	0.00	0%	916,203.00	100%
22(0)		11	01	0104							De Aceras, Contenes Y Asfaltado, Calle Felix Evaristo Mejia, Cristo Rey					3,579,547.00	0.00	0.00	3,579,547.00	0.00	0.00	0.00	0%	3,579,547.00	100%
22(0)		11	01	0104							GASTOS					3,579,547.00	0.00	0.00	3,579,547.00	0.00	0.00	0.00	0%	3,579,547.00	100%
22(0)		11	01	0104		2	7				OBRAS					3,579,547.00	0.00	0.00	3,579,547.00	0.00	0.00	0.00	0%	3,579,547.00	100%
22(0)		11	01	0104		2	7	2			INFRAESTRUCTURA					3,579,547.00	0.00	0.00	3,579,547.00	0.00	0.00	0.00	0%	3,579,547.00	100%
22(0)		11	01	0104		2	7	2	4		Infraestructura terrestre y obras anexas					3,579,547.00	0.00	0.00	3,579,547.00	0.00	0.00	0.00	0%	3,579,547.00	100%
22(0)		11	01	0104		2	7	2	4	01	Infraestructura terrestre y obras anexas	2.6.01	30	9995	102	3,579,547.00	0.00	0.00	3,579,547.00	0.00	0.00	0.00	0%	3,579,547.00	100%
22(0)		11	01	0106							Construccion De Aceras, Calle Peatonal H, Barrio La Agustinita					1,179,049.00	0.00	0.00	1,179,049.00	0.00	0.00	0.00	0%	1,179,049.00	100%
22(0)		11	01	0106							GASTOS					1,179,049.00	0.00	0.00	1,179,049.00	0.00	0.00	0.00	0%	1,179,049.00	100%
22(0)		11	01	0106		2	7				OBRAS					1,179,049.00	0.00	0.00	1,179,049.00	0.00	0.00	0.00	0%	1,179,049.00	100%
22(0)		11	01	0106		2	7	2			INFRAESTRUCTURA					1,179,049.00	0.00	0.00	1,179,049.00	0.00	0.00	0.00	0%	1,179,049.00	100%
22(0)		11	01	0106		2	7	2	4		Infraestructura terrestre y obras anexas					1,179,049.00	0.00	0.00	1,179,049.00	0.00	0.00	0.00	0%	1,179,049.00	100%
22(0)		11	01	0106		2	7	2	4	01	Infraestructura terrestre y obras anexas	2.6.01	30	9995	102	1,179,049.00	0.00	0.00	1,179,049.00	0.00	0.00	0.00	0%	1,179,049.00	100%
22(0)		11	01	0107							Obras de Asfaltado					10,000,000.00	-3,378,636.69	-2,411,620.58	4,209,742.73	0.00	0.00	0.00	0%	4,209,742.73	100%
22(0)		11	01	0107							GASTOS					10,000,000.00	-3,378,636.69	-2,411,620.58	4,209,742.73	0.00	0.00	0.00	0%	4,209,742.73	100%
22(0)		11	01	0107		2	7				OBRAS					10,000,000.00	-3,378,636.69	-2,411,620.58	4,209,742.73	0.00	0.00	0.00	0%	4,209,742.73	100%
22(0)		11	01	0107		2	7	2			INFRAESTRUCTURA					10,000,000.00	-3,378,636.69	-2,411,620.58	4,209,742.73	0.00	0.00	0.00	0%	4,209,742.73	100%
22(0)		11	01	0107		2	7	2	4		Infraestructura terrestre y obras anexas					10,000,000.00	-3,378,636.69	-2,411,620.58	4,209,742.73	0.00	0.00	0.00	0%	4,209,742.73	100%

ELABORADOR POR

REVISADO POR

AUTORIZADO POR

MINISTERIO DE HACIENDA

CENTRALIZACIÓN DE LA INFORMACIÓN FINANCIERA DEL ESTADO

EJECUCIÓN DE LOS GASTOS Y APLICACIONES FINANCIERAS POR DESTINO DE FONDOS Y ESTRUCTURA

CORRESPONDIENTE AL TRIMESTRE 2 (ABRIL-JUNIO) DEL AÑO 2020

FORM. EP-04																DESTINO DE FONDO: TODOS									
CODIGO DEL CAPITULO: 7001																ESTADO: TODOS									
DENOMINACION: AYUNTAMIENTO DEL DISTRITO NACIONAL																									
DESTINO DE FONDO	Estructura				CODIGO SNIP	Clasificador de Gasto						FUNCION	FUENTE FINANCIAMIENTO	FUENTE ESPECIFICA	ORGANISMO FINANCIADOR	Presupuesto				Devengado					
	Partida no Asignada a Programa	PROGRAMA	PROYECTO	ACTIVIDAD/OBRA		TIPO	OBJETO	CUENTA	SUBCUENTA Auxiliar	DENOMINACION DEL GASTO	Original					Modificaciones Anteriores	Modificación Trimestral	Vigente	Acumulado Anterior	Trimestre	A la fecha	% Devengado a la fecha	Balance Disponible Trimestral	% Balance Disponible	
1	2	3	4	5	6	7	8	9	10	11	12	13	14	15	16	17	18	19	20= 17 + ó -18 + 19	21	22	23	24 = 23 / 20	25= 20-23	26 = 25 / 20
22()		11	01	0107		2	7	2	4	01	Infraestructura terrestre y obras anexas	2.6.01	30	9995	102	10,000,000.00	-3,378,636.69	-2,411,620.58	4,209,742.73	0.00	0.00	0.00	0%	4,209,742.73	100%
22()		11	01	0108							Obras De Asfaltado C2					10,000,000.00	-7,374,858.73	-823,988.87	1,801,152.40	0.00	0.00	0.00	0%	1,801,152.40	100%
22()		11	01	0108							GASTOS					10,000,000.00	-7,374,858.73	-823,988.87	1,801,152.40	0.00	0.00	0.00	0%	1,801,152.40	100%
22()		11	01	0108		2	7				OBRAS					10,000,000.00	-7,374,858.73	-823,988.87	1,801,152.40	0.00	0.00	0.00	0%	1,801,152.40	100%
22()		11	01	0108		2	7	2			INFRAESTRUCTURA					10,000,000.00	-7,374,858.73	-823,988.87	1,801,152.40	0.00	0.00	0.00	0%	1,801,152.40	100%
22()		11	01	0108		2	7	2	4		Infraestructura terrestre y obras anexas					10,000,000.00	-7,374,858.73	-823,988.87	1,801,152.40	0.00	0.00	0.00	0%	1,801,152.40	100%
22()		11	01	0108		2	7	2	4	01	Infraestructura terrestre y obras anexas	2.6.01	30	9995	102	10,000,000.00	-7,374,858.73	-823,988.87	1,801,152.40	0.00	0.00	0.00	0%	1,801,152.40	100%
22()		11	01	0109							Arreglo De Aceras Y Contenes, Ensanche Quisqueya, C1					3,033,807.00	0.00	0.00	3,033,807.00	0.00	0.00	0.00	0%	3,033,807.00	100%
22()		11	01	0109							GASTOS					3,033,807.00	0.00	0.00	3,033,807.00	0.00	0.00	0.00	0%	3,033,807.00	100%
22()		11	01	0109		2	7				OBRAS					3,033,807.00	0.00	0.00	3,033,807.00	0.00	0.00	0.00	0%	3,033,807.00	100%
22()		11	01	0109		2	7	2			INFRAESTRUCTURA					3,033,807.00	0.00	0.00	3,033,807.00	0.00	0.00	0.00	0%	3,033,807.00	100%
22()		11	01	0109		2	7	2	4		Infraestructura terrestre y obras anexas					3,033,807.00	0.00	0.00	3,033,807.00	0.00	0.00	0.00	0%	3,033,807.00	100%
22()		11	01	0109		2	7	2	4	01	Infraestructura terrestre y obras anexas	2.6.01	30	9995	102	3,033,807.00	0.00	0.00	3,033,807.00	0.00	0.00	0.00	0%	3,033,807.00	100%
22()		11	01	0110							Construccion De Aceras Y Contenes, Honduras Del Oeste, C1					2,422,625.00	0.00	0.00	2,422,625.00	0.00	0.00	0.00	0%	2,422,625.00	100%
22()		11	01	0110							GASTOS					2,422,625.00	0.00	0.00	2,422,625.00	0.00	0.00	0.00	0%	2,422,625.00	100%
22()		11	01	0110		2	7				OBRAS					2,422,625.00	0.00	0.00	2,422,625.00	0.00	0.00	0.00	0%	2,422,625.00	100%
22()		11	01	0110		2	7	2			INFRAESTRUCTURA					2,422,625.00	0.00	0.00	2,422,625.00	0.00	0.00	0.00	0%	2,422,625.00	100%
22()		11	01	0110		2	7	2	4		Infraestructura terrestre y obras anexas					2,422,625.00	0.00	0.00	2,422,625.00	0.00	0.00	0.00	0%	2,422,625.00	100%
22()		11	01	0110		2	7	2	4	01	Infraestructura terrestre y obras anexas	2.6.01	30	9995	102	2,422,625.00	0.00	0.00	2,422,625.00	0.00	0.00	0.00	0%	2,422,625.00	100%
22()		11	01	0111							Construccion De Badenes, Honduras Del Oeste, C1					521,520.00	0.00	0.00	521,520.00	0.00	0.00	0.00	0%	521,520.00	100%
22()		11	01	0111												521,520.00	0.00	0.00	521,520.00	0.00	0.00	0.00	0%	521,520.00	100%

ELABORADOR POR

REVISADO POR

AUTORIZADO POR

MINISTERIO DE HACIENDA

CENTRALIZACIÓN DE LA INFORMACIÓN FINANCIERA DEL ESTADO

EJECUCIÓN DE LOS GASTOS Y APLICACIONES FINANCIERAS POR DESTINO DE FONDOS Y ESTRUCTURA

CORRESPONDIENTE AL TRIMESTRE 2 (ABRIL-JUNIO) DEL AÑO 2020

FORM. EP-04																DESTINO DE FONDO: TODOS									
CODIGO DEL CAPITULO: 7001																ESTADO: TODOS									
DENOMINACION: AYUNTAMIENTO DEL DISTRITO NACIONAL																									
DESTINO DE FONDO	Estructura				CODIGO SNP	Clasificador de Gasto						FUNCION	FUENTE FINANCIAMIENTO	FUENTE ESPECIFICA	ORGANISMO FINANCIADOR	Presupuesto				Devengado					
	Partida no Asignada a Programa	PROGRAMA	PROYECTO	ACTIVIDAD/OBRA		TIPO	OBJETO	CUENTA	SUBCUENTA	Auxiliar	DENOMINACION DEL GASTO					Original	Modificaciones Anteriores	Modificación Trimestral	Vigente	Acumulado Anterior	Trimestre	A la fecha	% Devengado a la fecha	Balance Disponible Trimestral	% Balance Disponible
1	2	3	4	5	6	7	8	9	10	11	12	13	14	15	16	17	18	19	20= 17 + ó -18 + 19	21	22	23	24 = 23 / 20	25= 20-23	26 = 25 / 20
22(0)		11	01	0111		2					GASTOS					521,520.00	0.00	0.00	521,520.00	0.00	0.00	0.00	0%	521,520.00	100%
22(0)		11	01	0111		2	7				OBRAS					521,520.00	0.00	0.00	521,520.00	0.00	0.00	0.00	0%	521,520.00	100%
22(0)		11	01	0111		2	7	2			INFRAESTRUCTURA					521,520.00	0.00	0.00	521,520.00	0.00	0.00	0.00	0%	521,520.00	100%
22(0)		11	01	0111		2	7	2	4		Infraestructura terrestre y obras anexas					521,520.00	0.00	0.00	521,520.00	0.00	0.00	0.00	0%	521,520.00	100%
22(0)		11	01	0111		2	7	2	4	01	Infraestructura terrestre y obras anexas	2.6.01	30	9995	102	521,520.00	0.00	0.00	521,520.00	0.00	0.00	0.00	0%	521,520.00	100%
22(0)		11	01	0112							Construccion De Aceras Y Contenes, Mata Hambre, C1					2,205,097.00	0.00	0.00	2,205,097.00	0.00	0.00	0.00	0%	2,205,097.00	100%
22(0)		11	01	0112												2,205,097.00	0.00	0.00	2,205,097.00	0.00	0.00	0.00	0%	2,205,097.00	100%
22(0)		11	01	0112		2					GASTOS					2,205,097.00	0.00	0.00	2,205,097.00	0.00	0.00	0.00	0%	2,205,097.00	100%
22(0)		11	01	0112		2	7				OBRAS					2,205,097.00	0.00	0.00	2,205,097.00	0.00	0.00	0.00	0%	2,205,097.00	100%
22(0)		11	01	0112		2	7	2			INFRAESTRUCTURA					2,205,097.00	0.00	0.00	2,205,097.00	0.00	0.00	0.00	0%	2,205,097.00	100%
22(0)		11	01	0112		2	7	2	4		Infraestructura terrestre y obras anexas					2,205,097.00	0.00	0.00	2,205,097.00	0.00	0.00	0.00	0%	2,205,097.00	100%
22(0)		11	01	0112		2	7	2	4	01	Infraestructura terrestre y obras anexas	2.6.01	30	9995	102	2,205,097.00	0.00	0.00	2,205,097.00	0.00	0.00	0.00	0%	2,205,097.00	100%
22(0)		11	01	0113							Construccion De Aceras Y Contenes, Cristo Rey (El Caliche), C2					460,452.00	0.00	0.00	460,452.00	0.00	0.00	0.00	0%	460,452.00	100%
22(0)		11	01	0113												460,452.00	0.00	0.00	460,452.00	0.00	0.00	0.00	0%	460,452.00	100%
22(0)		11	01	0113		2					GASTOS					460,452.00	0.00	0.00	460,452.00	0.00	0.00	0.00	0%	460,452.00	100%
22(0)		11	01	0113		2	7				OBRAS					460,452.00	0.00	0.00	460,452.00	0.00	0.00	0.00	0%	460,452.00	100%
22(0)		11	01	0113		2	7	2			INFRAESTRUCTURA					460,452.00	0.00	0.00	460,452.00	0.00	0.00	0.00	0%	460,452.00	100%
22(0)		11	01	0113		2	7	2	4		Infraestructura terrestre y obras anexas					460,452.00	0.00	0.00	460,452.00	0.00	0.00	0.00	0%	460,452.00	100%
22(0)		11	01	0113		2	7	2	4	01	Infraestructura terrestre y obras anexas	2.6.01	30	9995	102	460,452.00	0.00	0.00	460,452.00	0.00	0.00	0.00	0%	460,452.00	100%
22(0)		11	01	0114							Aceras Y Contenes En El Caliche, Los Rios, C2					1,000,000.00	0.00	0.00	1,000,000.00	0.00	0.00	0.00	0%	1,000,000.00	100%
22(0)		11	01	0114												1,000,000.00	0.00	0.00	1,000,000.00	0.00	0.00	0.00	0%	1,000,000.00	100%
22(0)		11	01	0114		2					GASTOS					1,000,000.00	0.00	0.00	1,000,000.00	0.00	0.00	0.00	0%	1,000,000.00	100%
22(0)		11	01	0114		2	7				OBRAS					1,000,000.00	0.00	0.00	1,000,000.00	0.00	0.00	0.00	0%	1,000,000.00	100%
22(0)		11	01	0114		2	7	2			INFRAESTRUCTURA					1,000,000.00	0.00	0.00	1,000,000.00	0.00	0.00	0.00	0%	1,000,000.00	100%

ELABORADOR POR

REVISADO POR

AUTORIZADO POR

MINISTERIO DE HACIENDA

CENTRALIZACIÓN DE LA INFORMACIÓN FINANCIERA DEL ESTADO

EJECUCIÓN DE LOS GASTOS Y APLICACIONES FINANCIERAS POR DESTINO DE FONDOS Y ESTRUCTURA

CORRESPONDIENTE AL TRIMESTRE 2 (ABRIL-JUNIO) DEL AÑO 2020

**FORM. EP-04**  
**CODIGO DEL CAPITULO: 7001**  
**DENOMINACION: AYUNTAMIENTO DEL DISTRITO NACIONAL**  
**DESTINO DE FONDO: TODOS**  
**ESTADO: TODOS**

DESTINO DE FONDO	Estructura				CODIGO SNP	Clasificador de Gasto						FUNCION	FUENTE FINANCIAMIENTO	FUENTE ESPECIFICA	ORGANISMO FINANCIADOR	Presupuesto				Devengado					
	Partida no Asignada a Programa	PROGRAMA	PROYECTO	ACTIVIDAD/OBRA		TIPO	OBJETO	CUENTA	SUBCUENTA Auxiliar	DENOMINACION DEL GASTO	Original					Modificaciones Anteriores	Modificación Trimestral	Vigente	Acumulado Anterior	Trimestre	A la fecha	% Devengado a la fecha	Balance Disponible Trimestral	% Balance Disponible	
1	2	3	4	5	6	7	8	9	10	11	12	13	14	15	16	17	18	19	20= 17 + ó -18 + 19	21	22	23	24 = 23 / 20	25= 20-23	26 = 25 / 20
22(0)		11	01	0114		2	7	2	4		Infraestructura terrestre y obras anexas					1,000,000.00	0.00	0.00	1,000,000.00	0.00	0.00	0.00	0%	1,000,000.00	100%
22(0)		11	01	0114		2	7	2	4	01	Infraestructura terrestre y obras anexas	2.6.01	30	9995	102	1,000,000.00	0.00	0.00	1,000,000.00	0.00	0.00	0.00	0%	1,000,000.00	100%
22(0)		11	01	0115							Reductores De Velocidad, La Hondonada, C2					328,685.00	0.00	0.00	328,685.00	0.00	0.00	0.00	0%	328,685.00	100%
22(0)		11	01	0115							GASTOS					328,685.00	0.00	0.00	328,685.00	0.00	0.00	0.00	0%	328,685.00	100%
22(0)		11	01	0115		2	7				OBRAS					328,685.00	0.00	0.00	328,685.00	0.00	0.00	0.00	0%	328,685.00	100%
22(0)		11	01	0115		2	7	2			INFRAESTRUCTURA					328,685.00	0.00	0.00	328,685.00	0.00	0.00	0.00	0%	328,685.00	100%
22(0)		11	01	0115		2	7	2	4		Infraestructura terrestre y obras anexas					328,685.00	0.00	0.00	328,685.00	0.00	0.00	0.00	0%	328,685.00	100%
22(0)		11	01	0115		2	7	2	4	01	Infraestructura terrestre y obras anexas	2.6.01	30	9995	102	328,685.00	0.00	0.00	328,685.00	0.00	0.00	0.00	0%	328,685.00	100%
22(0)		11	01	0116							Construccion De BadeN Y Drenaje Las 800 (Los Rios), C2					173,778.00	0.00	0.00	173,778.00	0.00	0.00	0.00	0%	173,778.00	100%
22(0)		11	01	0116							GASTOS					173,778.00	0.00	0.00	173,778.00	0.00	0.00	0.00	0%	173,778.00	100%
22(0)		11	01	0116		2	7				OBRAS					173,778.00	0.00	0.00	173,778.00	0.00	0.00	0.00	0%	173,778.00	100%
22(0)		11	01	0116		2	7	2			INFRAESTRUCTURA					173,778.00	0.00	0.00	173,778.00	0.00	0.00	0.00	0%	173,778.00	100%
22(0)		11	01	0116		2	7	2	4		Infraestructura terrestre y obras anexas					173,778.00	0.00	0.00	173,778.00	0.00	0.00	0.00	0%	173,778.00	100%
22(0)		11	01	0116		2	7	2	4	01	Infraestructura terrestre y obras anexas	2.6.01	30	9995	102	173,778.00	0.00	0.00	173,778.00	0.00	0.00	0.00	0%	173,778.00	100%
22(0)		11	01	0117							Construccion De Aceras Y Contenes, Los Peralejos, C2					1,341,424.00	0.00	0.00	1,341,424.00	0.00	0.00	0.00	0%	1,341,424.00	100%
22(0)		11	01	0117							GASTOS					1,341,424.00	0.00	0.00	1,341,424.00	0.00	0.00	0.00	0%	1,341,424.00	100%
22(0)		11	01	0117		2	7				OBRAS					1,341,424.00	0.00	0.00	1,341,424.00	0.00	0.00	0.00	0%	1,341,424.00	100%
22(0)		11	01	0117		2	7	2			INFRAESTRUCTURA					1,341,424.00	0.00	0.00	1,341,424.00	0.00	0.00	0.00	0%	1,341,424.00	100%
22(0)		11	01	0117		2	7	2	4		Infraestructura terrestre y obras anexas					1,341,424.00	0.00	0.00	1,341,424.00	0.00	0.00	0.00	0%	1,341,424.00	100%
22(0)		11	01	0117		2	7	2	4	01	Infraestructura terrestre y obras anexas	2.6.01	30	9995	102	1,341,424.00	0.00	0.00	1,341,424.00	0.00	0.00	0.00	0%	1,341,424.00	100%
22(0)		11	01	0118							Construccion De Aceras Y Contenes E Intervencion De Callejon Arvelo, Perantuen, C2					1,010,820.00	0.00	0.00	1,010,820.00	0.00	0.00	0.00	0%	1,010,820.00	100%

ELABORADOR POR

REVISADO POR

AUTORIZADO POR



MINISTERIO DE HACIENDA

CENTRALIZACIÓN DE LA INFORMACIÓN FINANCIERA DEL ESTADO

EJECUCIÓN DE LOS GASTOS Y APLICACIONES FINANCIERAS POR DESTINO DE FONDOS Y ESTRUCTURA

CORRESPONDIENTE AL TRIMESTRE 2 (ABRIL-JUNIO) DEL AÑO 2020

**FORM. EP-04**  
**CODIGO DEL CAPITULO: 7001**  
**DENOMINACION: AYUNTAMIENTO DEL DISTRITO NACIONAL**  
**DESTINO DE FONDO: TODOS**  
**ESTADO: TODOS**

DESTINO DE FONDO	Estructura				CODIGO SNP	Clasificador de Gasto						FUNCION	FUENTE FINANCIAMIENTO	FUENTE ESPECIFICA	ORGANISMO FINANCIADOR	Presupuesto				Devengado					
	Partida no Asignada a Programa	PROGRAMA	PROYECTO	ACTIVIDAD/OBRA		TIPO	OBJETO	CUENTA	SUBCUENTA Auxiliar	DENOMINACION DEL GASTO	Original					Modificaciones Anteriores	Modificación Trimestral	Vigente	Acumulado Anterior	Trimestre	A la fecha	% Devengado a la fecha	Balance Disponible Trimestral	% Balance Disponible	
1	2	3	4	5	6	7	8	9	10	11	12	13	14	15	16	17	18	19	20= 17 + ó -18 + 19	21	22	23	24 = 23 / 20	25= 20-23	26 = 25 / 20
22()		11	01	0118												1,010,820.00	0.00	0.00	1,010,820.00	0.00	0.00	0.00	0%	1,010,820.00	100%
22()		11	01	0118		2					GASTOS					1,010,820.00	0.00	0.00	1,010,820.00	0.00	0.00	0.00	0%	1,010,820.00	100%
22()		11	01	0118		2	7				OBRAS					1,010,820.00	0.00	0.00	1,010,820.00	0.00	0.00	0.00	0%	1,010,820.00	100%
22()		11	01	0118		2	7	2			INFRAESTRUCTURA					1,010,820.00	0.00	0.00	1,010,820.00	0.00	0.00	0.00	0%	1,010,820.00	100%
22()		11	01	0118		2	7	2	4		Infraestructura terrestre y obras anexas					1,010,820.00	0.00	0.00	1,010,820.00	0.00	0.00	0.00	0%	1,010,820.00	100%
22()		11	01	0118		2	7	2	4	01	Infraestructura terrestre y obras anexas	2.6.01	30	9995	102	1,010,820.00	0.00	0.00	1,010,820.00	0.00	0.00	0.00	0%	1,010,820.00	100%
22()		11	01	0119							Arreglos De Badenes, Imbornales Y Aceras, 24 De Abril, C3					1,677,063.00	0.00	-90,917.04	1,586,145.96	0.00	0.00	0.00	0%	1,586,145.96	100%
22()		11	01	0119							GASTOS					1,677,063.00	0.00	-90,917.04	1,586,145.96	0.00	0.00	0.00	0%	1,586,145.96	100%
22()		11	01	0119		2					OBRAS					1,677,063.00	0.00	-90,917.04	1,586,145.96	0.00	0.00	0.00	0%	1,586,145.96	100%
22()		11	01	0119		2	7				INFRAESTRUCTURA					1,677,063.00	0.00	-90,917.04	1,586,145.96	0.00	0.00	0.00	0%	1,586,145.96	100%
22()		11	01	0119		2	7	2			Infraestructura terrestre y obras anexas					1,677,063.00	0.00	-90,917.04	1,586,145.96	0.00	0.00	0.00	0%	1,586,145.96	100%
22()		11	01	0119		2	7	2	4		Infraestructura terrestre y obras anexas	2.6.01	30	9995	102	1,677,063.00	0.00	-90,917.04	1,586,145.96	0.00	0.00	0.00	0%	1,586,145.96	100%
22()		11	01	0119		2	7	2	4	01	Infraestructura terrestre y obras anexas	2.6.01	30	9995	102	1,677,063.00	0.00	-90,917.04	1,586,145.96	0.00	0.00	0.00	0%	1,586,145.96	100%
22()		11	01	0120							Reconstruccion De Aceras, 27 De Febrero, C3					1,242,720.00	0.00	0.00	1,242,720.00	0.00	0.00	0.00	0%	1,242,720.00	100%
22()		11	01	0120							GASTOS					1,242,720.00	0.00	0.00	1,242,720.00	0.00	0.00	0.00	0%	1,242,720.00	100%
22()		11	01	0120		2					OBRAS					1,242,720.00	0.00	0.00	1,242,720.00	0.00	0.00	0.00	0%	1,242,720.00	100%
22()		11	01	0120		2	7				INFRAESTRUCTURA					1,242,720.00	0.00	0.00	1,242,720.00	0.00	0.00	0.00	0%	1,242,720.00	100%
22()		11	01	0120		2	7	2			Infraestructura terrestre y obras anexas					1,242,720.00	0.00	0.00	1,242,720.00	0.00	0.00	0.00	0%	1,242,720.00	100%
22()		11	01	0120		2	7	2	4		Infraestructura terrestre y obras anexas	2.6.01	30	9995	102	1,242,720.00	0.00	0.00	1,242,720.00	0.00	0.00	0.00	0%	1,242,720.00	100%
22()		11	01	0120		2	7	2	4	01	Infraestructura terrestre y obras anexas	2.6.01	30	9995	102	1,242,720.00	0.00	0.00	1,242,720.00	0.00	0.00	0.00	0%	1,242,720.00	100%
22()		11	01	0121							Eliminacion De Baden, Agua Dulce (27 De Febrero), C3					242,720.00	0.00	0.00	242,720.00	0.00	0.00	0.00	0%	242,720.00	100%
22()		11	01	0121							GASTOS					242,720.00	0.00	0.00	242,720.00	0.00	0.00	0.00	0%	242,720.00	100%
22()		11	01	0121		2					OBRAS					242,720.00	0.00	0.00	242,720.00	0.00	0.00	0.00	0%	242,720.00	100%
22()		11	01	0121		2	7				OBRAS					242,720.00	0.00	0.00	242,720.00	0.00	0.00	0.00	0%	242,720.00	100%

ELABORADOR POR

REVISADO POR

AUTORIZADO POR

MINISTERIO DE HACIENDA

CENTRALIZACIÓN DE LA INFORMACIÓN FINANCIERA DEL ESTADO

EJECUCIÓN DE LOS GASTOS Y APLICACIONES FINANCIERAS POR DESTINO DE FONDOS Y ESTRUCTURA

CORRESPONDIENTE AL TRIMESTRE 2 (ABRIL-JUNIO) DEL AÑO 2020

FORM. EP-04																DESTINO DE FONDO: TODOS									
CODIGO DEL CAPITULO: 7001																ESTADO: TODOS									
DENOMINACION: AYUNTAMIENTO DEL DISTRITO NACIONAL																									
DESTINO DE FONDO	Estructura				CODIGO SNP	Clasificador de Gasto						FUNCION	FUENTE FINANCIAMIENTO	FUENTE ESPECIFICA	ORGANISMO FINANCIADOR	Presupuesto				Devengado					
	Partida no Asignada a Programa	PROGRAMA	PROYECTO	ACTIVIDAD/OBRA		TIPO	OBJETO	CUENTA	SUBCUENTA Auxiliar	DENOMINACION DEL GASTO	Original					Modificaciones Anteriores	Modificación Trimestral	Vigente	Acumulado Anterior	Trimestre	A la fecha	% Devengado a la fecha	Balance Disponible Trimestral	% Balance Disponible	
1	2	3	4	5	6	7	8	9	10	11	12	13	14	15	16	17	18	19	20= 17 + ó -18 + 19	21	22	23	24 = 23 / 20	25= 20-23	26 = 25 / 20
22(0)		11	01	0121		2	7	2			INFRAESTRUCTURA					242,720.00	0.00	0.00	242,720.00	0.00	0.00	0.00	0%	242,720.00	100%
22(0)		11	01	0121		2	7	2	4		Infraestructura terrestre y obras anexas					242,720.00	0.00	0.00	242,720.00	0.00	0.00	0.00	0%	242,720.00	100%
22(0)		11	01	0121		2	7	2	4	01	Infraestructura terrestre y obras anexas	2.6.01	30	9995	102	242,720.00	0.00	0.00	242,720.00	0.00	0.00	0.00	0%	242,720.00	100%
22(0)		11	01	0122							Construccion De Baden, Imbornales Y Reparacion De Tramo La Caada Bonavine. Calle 13 Esq. 16, C3					1,051,846.00	0.00	0.00	1,051,846.00	0.00	0.00	0.00	0%	1,051,846.00	100%
22(0)		11	01	0122							GASTOS					1,051,846.00	0.00	0.00	1,051,846.00	0.00	0.00	0.00	0%	1,051,846.00	100%
22(0)		11	01	0122		2	7				OBRAS					1,051,846.00	0.00	0.00	1,051,846.00	0.00	0.00	0.00	0%	1,051,846.00	100%
22(0)		11	01	0122		2	7	2			INFRAESTRUCTURA					1,051,846.00	0.00	0.00	1,051,846.00	0.00	0.00	0.00	0%	1,051,846.00	100%
22(0)		11	01	0122		2	7	2	4		Infraestructura terrestre y obras anexas					1,051,846.00	0.00	0.00	1,051,846.00	0.00	0.00	0.00	0%	1,051,846.00	100%
22(0)		11	01	0122		2	7	2	4	01	Infraestructura terrestre y obras anexas	2.6.01	30	9995	102	1,051,846.00	0.00	0.00	1,051,846.00	0.00	0.00	0.00	0%	1,051,846.00	100%
22(0)		11	01	0123							Reparacion De Aceras Y Contenes, Capotillo Centro, C3					2,168,615.00	-1,058,663.30	0.00	1,109,951.70	0.00	0.00	0.00	0%	1,109,951.70	100%
22(0)		11	01	0123							GASTOS					2,168,615.00	-1,058,663.30	0.00	1,109,951.70	0.00	0.00	0.00	0%	1,109,951.70	100%
22(0)		11	01	0123		2	7				OBRAS					2,168,615.00	-1,058,663.30	0.00	1,109,951.70	0.00	0.00	0.00	0%	1,109,951.70	100%
22(0)		11	01	0123		2	7	2			INFRAESTRUCTURA					2,168,615.00	-1,058,663.30	0.00	1,109,951.70	0.00	0.00	0.00	0%	1,109,951.70	100%
22(0)		11	01	0123		2	7	2	4		Infraestructura terrestre y obras anexas					2,168,615.00	-1,058,663.30	0.00	1,109,951.70	0.00	0.00	0.00	0%	1,109,951.70	100%
22(0)		11	01	0123		2	7	2	4	01	Infraestructura terrestre y obras anexas	2.6.01	30	9995	102	2,168,615.00	-1,058,663.30	0.00	1,109,951.70	0.00	0.00	0.00	0%	1,109,951.70	100%
22(0)		11	01	0124							Remozamiento De Aceras Y Contenes, Guachupita, C3					128,751.00	0.00	0.00	128,751.00	0.00	0.00	0.00	0%	128,751.00	100%
22(0)		11	01	0124							GASTOS					128,751.00	0.00	0.00	128,751.00	0.00	0.00	0.00	0%	128,751.00	100%
22(0)		11	01	0124		2	7				OBRAS					128,751.00	0.00	0.00	128,751.00	0.00	0.00	0.00	0%	128,751.00	100%
22(0)		11	01	0124		2	7	2			INFRAESTRUCTURA					128,751.00	0.00	0.00	128,751.00	0.00	0.00	0.00	0%	128,751.00	100%
22(0)		11	01	0124		2	7	2	4		Infraestructura terrestre y obras anexas					128,751.00	0.00	0.00	128,751.00	0.00	0.00	0.00	0%	128,751.00	100%
22(0)		11	01	0124		2	7	2	4	01	Infraestructura terrestre y obras anexas	2.6.01	30	9995	102	128,751.00	0.00	0.00	128,751.00	0.00	0.00	0.00	0%	128,751.00	100%

ELABORADOR POR

REVISADO POR

AUTORIZADO POR

MINISTERIO DE HACIENDA

CENTRALIZACIÓN DE LA INFORMACIÓN FINANCIERA DEL ESTADO

EJECUCIÓN DE LOS GASTOS Y APLICACIONES FINANCIERAS POR DESTINO DE FONDOS Y ESTRUCTURA

CORRESPONDIENTE AL TRIMESTRE 2 (ABRIL-JUNIO) DEL AÑO 2020

**FORM. EP-04**  
**CODIGO DEL CAPITULO: 7001**  
**DENOMINACION: AYUNTAMIENTO DEL DISTRITO NACIONAL**  
**DESTINO DE FONDO: TODOS**  
**ESTADO: TODOS**

DESTINO DE FONDO	Estructura					CODIGO SNP	Clasificador de Gasto					FUNCION	FUENTE FINANCIAMIENTO	FUENTE ESPECIFICA	ORGANISMO FINANCIADOR	Presupuesto				Devengado					
	Partida no Asignada a Programa	PROGRAMA	PROYECTO	ACTIVIDAD/OBRA	TIPO		OBJETO	CUENTA	SUBCUENTA Auxiliar	DENOMINACION DEL GASTO	Original					Modificaciones Anteriores	Modificación Trimestral	Vigente	Acumulado Anterior	Trimestre	A la fecha	% Devengado a la fecha	Balance Disponible Trimestral	% Balance Disponible	
																									20= 17 + 6 -18 + 19
1	2	3	4	5	6	7	8	9	10	11	12	13	14	15	16	17	18	19	20= 17 + 6 -18 + 19	21	22	23	24 = 23 / 20	25= 20-23	26 = 25 / 20
22()		11	01	0125							Construccion De Aceras Y Contenes, Gualey, C3					2,141,854.00	0.00	0.00	2,141,854.00	0.00	0.00	0.00	0%	2,141,854.00	100%
22()		11	01	0125												2,141,854.00	0.00	0.00	2,141,854.00	0.00	0.00	0.00	0%	2,141,854.00	100%
22()		11	01	0125		2					GASTOS					2,141,854.00	0.00	0.00	2,141,854.00	0.00	0.00	0.00	0%	2,141,854.00	100%
22()		11	01	0125		2	7				OBRAS					2,141,854.00	0.00	0.00	2,141,854.00	0.00	0.00	0.00	0%	2,141,854.00	100%
22()		11	01	0125		2	7	2			INFRAESTRUCTURA					2,141,854.00	0.00	0.00	2,141,854.00	0.00	0.00	0.00	0%	2,141,854.00	100%
22()		11	01	0125		2	7	2	4		Infraestructura terrestre y obras anexas					2,141,854.00	0.00	0.00	2,141,854.00	0.00	0.00	0.00	0%	2,141,854.00	100%
22()		11	01	0125		2	7	2	4	01	Infraestructura terrestre y obras anexas	2.6.01	30	9995	102	2,141,854.00	0.00	0.00	2,141,854.00	0.00	0.00	0.00	0%	2,141,854.00	100%
22()		11	01	0126							Construccion De Aceras Y Contenes, La Fuente De Guachupita, C3					1,230,508.00	0.00	0.00	1,230,508.00	0.00	0.00	0.00	0%	1,230,508.00	100%
22()		11	01	0126												1,230,508.00	0.00	0.00	1,230,508.00	0.00	0.00	0.00	0%	1,230,508.00	100%
22()		11	01	0126		2					GASTOS					1,230,508.00	0.00	0.00	1,230,508.00	0.00	0.00	0.00	0%	1,230,508.00	100%
22()		11	01	0126		2	7				OBRAS					1,230,508.00	0.00	0.00	1,230,508.00	0.00	0.00	0.00	0%	1,230,508.00	100%
22()		11	01	0126		2	7	2			INFRAESTRUCTURA					1,230,508.00	0.00	0.00	1,230,508.00	0.00	0.00	0.00	0%	1,230,508.00	100%
22()		11	01	0126		2	7	2	4		Infraestructura terrestre y obras anexas					1,230,508.00	0.00	0.00	1,230,508.00	0.00	0.00	0.00	0%	1,230,508.00	100%
22()		11	01	0126		2	7	2	4	01	Infraestructura terrestre y obras anexas	2.6.01	30	9995	102	1,230,508.00	0.00	0.00	1,230,508.00	0.00	0.00	0.00	0%	1,230,508.00	100%
22()		11	01	0127							Construccion De Badenes, Loma Del Chivo, C3					1,374,531.00	0.00	0.00	1,374,531.00	0.00	0.00	0.00	0%	1,374,531.00	100%
22()		11	01	0127												1,374,531.00	0.00	0.00	1,374,531.00	0.00	0.00	0.00	0%	1,374,531.00	100%
22()		11	01	0127		2					GASTOS					1,374,531.00	0.00	0.00	1,374,531.00	0.00	0.00	0.00	0%	1,374,531.00	100%
22()		11	01	0127		2	7				OBRAS					1,374,531.00	0.00	0.00	1,374,531.00	0.00	0.00	0.00	0%	1,374,531.00	100%
22()		11	01	0127		2	7	2			INFRAESTRUCTURA					1,374,531.00	0.00	0.00	1,374,531.00	0.00	0.00	0.00	0%	1,374,531.00	100%
22()		11	01	0127		2	7	2	4		Infraestructura terrestre y obras anexas					1,374,531.00	0.00	0.00	1,374,531.00	0.00	0.00	0.00	0%	1,374,531.00	100%
22()		11	01	0127		2	7	2	4	01	Infraestructura terrestre y obras anexas	2.6.01	30	9995	102	1,374,531.00	0.00	0.00	1,374,531.00	0.00	0.00	0.00	0%	1,374,531.00	100%
22()		11	01	0128							Construccion De Aceras Y Contenes, Villa Maria, C3					0.00	0.00	594,076.04	594,076.04	0.00	594,076.04	594,076.04	100%	0.00	100%
22()		11	01	0128												0.00	0.00	594,076.04	594,076.04	0.00	594,076.04	594,076.04	100%	0.00	100%
22()		11	01	0128		2					GASTOS					0.00	0.00	594,076.04	594,076.04	0.00	594,076.04	594,076.04	100%	0.00	100%

ELABORADOR POR

REVISADO POR

AUTORIZADO POR

MINISTERIO DE HACIENDA

CENTRALIZACIÓN DE LA INFORMACIÓN FINANCIERA DEL ESTADO

EJECUCIÓN DE LOS GASTOS Y APLICACIONES FINANCIERAS POR DESTINO DE FONDOS Y ESTRUCTURA

CORRESPONDIENTE AL TRIMESTRE 2 (ABRIL-JUNIO) DEL AÑO 2020

FORM. EP-04																DESTINO DE FONDO: TODOS									
CODIGO DEL CAPITULO: 7001																ESTADO: TODOS									
DENOMINACION: AYUNTAMIENTO DEL DISTRITO NACIONAL																									
DESTINO DE FONDO	Estructura				CODIGO SNP	Clasificador de Gasto						FUNCION	FUENTE FINANCIAMIENTO	FUENTE ESPECIFICA	ORGANISMO FINANCIADOR	Presupuesto				Devengado					
	Partida no Asignada a Programa	PROGRAMA	PROYECTO	ACTIVIDAD/OBRA		TIPO	OBJETO	CUENTA	SUBCUENTA	Auxiliar	DENOMINACION DEL GASTO					Original	Modificaciones Anteriores	Modificación Trimestral	Vigente	Acumulado Anterior	Trimestre	A la fecha	% Devengado a la fecha	Balance Disponible Trimestral	% Balance Disponible
1	2	3	4	5	6	7	8	9	10	11	12	13	14	15	16	17	18	19	20= 17 + ó -18 + 19	21	22	23	24 = 23 / 20	25= 20-23	26 = 25 / 20
22()		11	01	0128		2	7				OBRAS					0.00	0.00	594,076.04	594,076.04	0.00	594,076.04	594,076.04	100%	0.00	100%
22()		11	01	0128		2	7	2			INFRAESTRUCTURA					0.00	0.00	594,076.04	594,076.04	0.00	594,076.04	594,076.04	100%	0.00	100%
22()		11	01	0128		2	7	2	4		Infraestructura terrestre y obras anexas					0.00	0.00	594,076.04	594,076.04	0.00	594,076.04	594,076.04	100%	0.00	100%
22()		11	01	0128		2	7	2	4	01	Infraestructura terrestre y obras anexas	2.6.01	30	9995	102	0.00	0.00	594,076.04	594,076.04	0.00	594,076.04	594,076.04	100%	0.00	100%
22()		11	01	0129							Construccion De Aceras Y Contenes, Villas Agricolas, C3					1,880,807.00	0.00	0.00	1,880,807.00	0.00	0.00	0.00	0%	1,880,807.00	100%
22()		11	01	0129							GASTOS					1,880,807.00	0.00	0.00	1,880,807.00	0.00	0.00	0.00	0%	1,880,807.00	100%
22()		11	01	0129		2					OBRAS					1,880,807.00	0.00	0.00	1,880,807.00	0.00	0.00	0.00	0%	1,880,807.00	100%
22()		11	01	0129		2	7				INFRAESTRUCTURA					1,880,807.00	0.00	0.00	1,880,807.00	0.00	0.00	0.00	0%	1,880,807.00	100%
22()		11	01	0129		2	7	2			Infraestructura terrestre y obras anexas					1,880,807.00	0.00	0.00	1,880,807.00	0.00	0.00	0.00	0%	1,880,807.00	100%
22()		11	01	0129		2	7	2	4		Infraestructura terrestre y obras anexas					1,880,807.00	0.00	0.00	1,880,807.00	0.00	0.00	0.00	0%	1,880,807.00	100%
22()		11	01	0129		2	7	2	4	01	Infraestructura terrestre y obras anexas	2.6.01	30	9995	102	1,880,807.00	0.00	0.00	1,880,807.00	0.00	0.00	0.00	0%	1,880,807.00	100%
22()		11	01	0130							Construccion De Badenes. Villas Agricolas, C3					362,492.00	0.00	0.00	362,492.00	0.00	0.00	0.00	0%	362,492.00	100%
22()		11	01	0130							GASTOS					362,492.00	0.00	0.00	362,492.00	0.00	0.00	0.00	0%	362,492.00	100%
22()		11	01	0130		2					OBRAS					362,492.00	0.00	0.00	362,492.00	0.00	0.00	0.00	0%	362,492.00	100%
22()		11	01	0130		2	7				INFRAESTRUCTURA					362,492.00	0.00	0.00	362,492.00	0.00	0.00	0.00	0%	362,492.00	100%
22()		11	01	0130		2	7	2			Infraestructura terrestre y obras anexas					362,492.00	0.00	0.00	362,492.00	0.00	0.00	0.00	0%	362,492.00	100%
22()		11	01	0130		2	7	2	4		Infraestructura terrestre y obras anexas					362,492.00	0.00	0.00	362,492.00	0.00	0.00	0.00	0%	362,492.00	100%
22()		11	01	0130		2	7	2	4	01	Infraestructura terrestre y obras anexas	2.6.01	20	1955	100	362,492.00	0.00	0.00	362,492.00	0.00	0.00	0.00	0%	362,492.00	100%
22()		11	01	0131							Construccion De Aceras Y Contenes, San Carlos, C1					2,472,384.00	0.00	0.00	2,472,384.00	0.00	0.00	0.00	0%	2,472,384.00	100%
22()		11	01	0131							GASTOS					2,472,384.00	0.00	0.00	2,472,384.00	0.00	0.00	0.00	0%	2,472,384.00	100%
22()		11	01	0131		2					OBRAS					2,472,384.00	0.00	0.00	2,472,384.00	0.00	0.00	0.00	0%	2,472,384.00	100%
22()		11	01	0131		2	7				INFRAESTRUCTURA					2,472,384.00	0.00	0.00	2,472,384.00	0.00	0.00	0.00	0%	2,472,384.00	100%
22()		11	01	0131		2	7	2			Infraestructura terrestre y obras anexas					2,472,384.00	0.00	0.00	2,472,384.00	0.00	0.00	0.00	0%	2,472,384.00	100%
22()		11	01	0131		2	7	2	4		Infraestructura terrestre y obras anexas					2,472,384.00	0.00	0.00	2,472,384.00	0.00	0.00	0.00	0%	2,472,384.00	100%

ELABORADOR POR

REVISADO POR

AUTORIZADO POR

MINISTERIO DE HACIENDA

CENTRALIZACIÓN DE LA INFORMACIÓN FINANCIERA DEL ESTADO

EJECUCIÓN DE LOS GASTOS Y APLICACIONES FINANCIERAS POR DESTINO DE FONDOS Y ESTRUCTURA

CORRESPONDIENTE AL TRIMESTRE 2 (ABRIL-JUNIO) DEL AÑO 2020

FORM. EP-04																DESTINO DE FONDO: TODOS									
CODIGO DEL CAPITULO: 7001																ESTADO: TODOS									
DENOMINACION: AYUNTAMIENTO DEL DISTRITO NACIONAL																									
DESTINO DE FONDO	Estructura				CODIGO SNP	Clasificador de Gasto						FUNCION	FUENTE FINANCIAMIENTO	FUENTE ESPECIFICA	ORGANISMO FINANCIADOR	Presupuesto				Devengado					
	Partida no Asignada a Programa	PROGRAMA	PROYECTO	ACTIVIDAD/OBRA		TIPO	OBJETO	CUENTA	SUBCUENTA Auxiliar	DENOMINACION DEL GASTO	Original					Modificaciones Anteriores	Modificación Trimestral	Vigente	Acumulado Anterior	Trimestre	A la fecha	% Devengado a la fecha	Balance Disponible Trimestral	% Balance Disponible	
1	2	3	4	5	6	7	8	9	10	11	12	13	14	15	16	17	18	19	20= 17 + ó -18 + 19	21	22	23	24 = 23 / 20	25= 20-23	26 = 25 / 20
22(0)		11	01	0131		2	7	2	4	01	Infraestructura terrestre y obras anexas	2.6.01	20	1955	100	2,472,384.00	0.00	0.00	2,472,384.00	0.00	0.00	0.00	0%	2,472,384.00	100%
22(0)		11	01	0132							Aceras Y Contenes Escuela Espaa, Villas Agricolas					79,159,785.00	0.00	0.00	79,159,785.00	0.00	0.00	0.00	0%	79,159,785.00	100%
22(0)		11	01	0132		2					GASTOS					79,159,785.00	0.00	0.00	79,159,785.00	0.00	0.00	0.00	0%	79,159,785.00	100%
22(0)		11	01	0132		2	7				OBRAS					79,159,785.00	0.00	0.00	79,159,785.00	0.00	0.00	0.00	0%	79,159,785.00	100%
22(0)		11	01	0132		2	7	2			INFRAESTRUCTURA					79,159,785.00	0.00	0.00	79,159,785.00	0.00	0.00	0.00	0%	79,159,785.00	100%
22(0)		11	01	0132		2	7	2	4		Infraestructura terrestre y obras anexas					79,159,785.00	0.00	0.00	79,159,785.00	0.00	0.00	0.00	0%	79,159,785.00	100%
22(0)		11	01	0132		2	7	2	4	01	Infraestructura terrestre y obras anexas	2.6.01	20	1955	100	79,159,785.00	0.00	0.00	79,159,785.00	0.00	0.00	0.00	0%	79,159,785.00	100%
22(0)		11	01	0136							Colocacion De Reductores De Velocidad Frente A La Iglesia San Elias, Av. Pedro Livio Cedeo Esq. Marcos					76,932,481.00	0.00	0.00	76,932,481.00	0.00	0.00	0.00	0%	76,932,481.00	100%
22(0)		11	01	0136		2					GASTOS					76,932,481.00	0.00	0.00	76,932,481.00	0.00	0.00	0.00	0%	76,932,481.00	100%
22(0)		11	01	0136		2	7				OBRAS					76,932,481.00	0.00	0.00	76,932,481.00	0.00	0.00	0.00	0%	76,932,481.00	100%
22(0)		11	01	0136		2	7	2			INFRAESTRUCTURA					76,932,481.00	0.00	0.00	76,932,481.00	0.00	0.00	0.00	0%	76,932,481.00	100%
22(0)		11	01	0136		2	7	2	4		Infraestructura terrestre y obras anexas					76,932,481.00	0.00	0.00	76,932,481.00	0.00	0.00	0.00	0%	76,932,481.00	100%
22(0)		11	01	0136		2	7	2	4	01	Infraestructura terrestre y obras anexas	2.6.01	20	1955	100	76,932,481.00	0.00	0.00	76,932,481.00	0.00	0.00	0.00	0%	76,932,481.00	100%
22(0)		11	01	0137							Asfaltado En Patio Lateral Parroquia Santa Clara De Asis, Capotillo					769,113.00	0.00	0.00	769,113.00	0.00	0.00	0.00	0%	769,113.00	100%
22(0)		11	01	0137		2					GASTOS					769,113.00	0.00	0.00	769,113.00	0.00	0.00	0.00	0%	769,113.00	100%
22(0)		11	01	0137		2	7				OBRAS					769,113.00	0.00	0.00	769,113.00	0.00	0.00	0.00	0%	769,113.00	100%
22(0)		11	01	0137		2	7	2			INFRAESTRUCTURA					769,113.00	0.00	0.00	769,113.00	0.00	0.00	0.00	0%	769,113.00	100%
22(0)		11	01	0137		2	7	2	4		Infraestructura terrestre y obras anexas					769,113.00	0.00	0.00	769,113.00	0.00	0.00	0.00	0%	769,113.00	100%
22(0)		11	01	0137		2	7	2	4	01	Infraestructura terrestre y obras anexas	2.6.01	20	1955	100	769,113.00	0.00	0.00	769,113.00	0.00	0.00	0.00	0%	769,113.00	100%
22(0)		11	01	0138							Aceras Y Contenes Villa Francisca					28,000,000.00	0.00	0.00	28,000,000.00	0.00	0.00	0.00	0%	28,000,000.00	100%
22(0)		11	01	0138												28,000,000.00	0.00	0.00	28,000,000.00	0.00	0.00	0.00	0%	28,000,000.00	100%

ELABORADOR POR

REVISADO POR

AUTORIZADO POR

MINISTERIO DE HACIENDA

CENTRALIZACIÓN DE LA INFORMACIÓN FINANCIERA DEL ESTADO

EJECUCIÓN DE LOS GASTOS Y APLICACIONES FINANCIERAS POR DESTINO DE FONDOS Y ESTRUCTURA

CORRESPONDIENTE AL TRIMESTRE 2 (ABRIL-JUNIO) DEL AÑO 2020

FORM. EP-04																DESTINO DE FONDO: TODOS									
CODIGO DEL CAPITULO: 7001																ESTADO: TODOS									
DENOMINACION: AYUNTAMIENTO DEL DISTRITO NACIONAL																									
DESTINO DE FONDO	Estructura				CODIGO SNIP	Clasificador de Gasto						FUNCION	FUENTE FINANCIAMIENTO	FUENTE ESPECIFICA	ORGANISMO FINANCIADOR	Presupuesto				Devengado					
	Partida no Asignada a Programa	PROGRAMA	PROYECTO	ACTIVIDAD/OBRA		TIPO	OBJETO	CUENTA	SUBCUENTA	Auxiliar	DENOMINACION DEL GASTO					Original	Modificaciones Anteriores	Modificación Trimestral	Vigente	Acumulado Anterior	Trimestre	A la fecha	% Devengado a la fecha	Balance Disponible Trimestral	% Balance Disponible
1	2	3	4	5	6	7	8	9	10	11	12	13	14	15	16	17	18	19	20= 17 + ó -18 + 19	21	22	23	24 = 23 / 20	25= 20-23	26 = 25 / 20
22()		11	01	0138		2					GASTOS					28,000,000.00	0.00	0.00	28,000,000.00	0.00	0.00	0.00	0%	28,000,000.00	100%
22()		11	01	0138		2	7				OBRAS					28,000,000.00	0.00	0.00	28,000,000.00	0.00	0.00	0.00	0%	28,000,000.00	100%
22()		11	01	0138		2	7	2			INFRAESTRUCTURA					28,000,000.00	0.00	0.00	28,000,000.00	0.00	0.00	0.00	0%	28,000,000.00	100%
22()		11	01	0138		2	7	2	4		Infraestructura terrestre y obras anexas					28,000,000.00	0.00	0.00	28,000,000.00	0.00	0.00	0.00	0%	28,000,000.00	100%
22()		11	01	0138		2	7	2	4	01	Infraestructura terrestre y obras anexas	2.6.01	20	1955	100	28,000,000.00	0.00	0.00	28,000,000.00	0.00	0.00	0.00	0%	28,000,000.00	100%
22()		11	01	0139							Asfaltado, Aceras, Construccion De Badenes E Instalacion De Bomba De Agua De 5 Hp, En Gualey					745,492.00	0.00	0.00	745,492.00	0.00	0.00	0.00	0%	745,492.00	100%
22()		11	01	0139												745,492.00	0.00	0.00	745,492.00	0.00	0.00	0.00	0%	745,492.00	100%
22()		11	01	0139		2					GASTOS					745,492.00	0.00	0.00	745,492.00	0.00	0.00	0.00	0%	745,492.00	100%
22()		11	01	0139		2	7				OBRAS					745,492.00	0.00	0.00	745,492.00	0.00	0.00	0.00	0%	745,492.00	100%
22()		11	01	0139		2	7	2			INFRAESTRUCTURA					745,492.00	0.00	0.00	745,492.00	0.00	0.00	0.00	0%	745,492.00	100%
22()		11	01	0139		2	7	2	4		Infraestructura terrestre y obras anexas					745,492.00	0.00	0.00	745,492.00	0.00	0.00	0.00	0%	745,492.00	100%
22()		11	01	0139		2	7	2	4	01	Infraestructura terrestre y obras anexas	2.6.01	20	1955	100	745,492.00	0.00	0.00	745,492.00	0.00	0.00	0.00	0%	745,492.00	100%
22()		11	01	0140							Obras De Asfaltado C3					10,000,000.00	0.00	-7,007,364.48	2,992,635.52	0.00	0.00	0.00	0%	2,992,635.52	100%
22()		11	01	0140												10,000,000.00	0.00	-7,007,364.48	2,992,635.52	0.00	0.00	0.00	0%	2,992,635.52	100%
22()		11	01	0140		2					GASTOS					10,000,000.00	0.00	-7,007,364.48	2,992,635.52	0.00	0.00	0.00	0%	2,992,635.52	100%
22()		11	01	0140		2	7				OBRAS					10,000,000.00	0.00	-7,007,364.48	2,992,635.52	0.00	0.00	0.00	0%	2,992,635.52	100%
22()		11	01	0140		2	7	2			INFRAESTRUCTURA					10,000,000.00	0.00	-7,007,364.48	2,992,635.52	0.00	0.00	0.00	0%	2,992,635.52	100%
22()		11	01	0140		2	7	2	4		Infraestructura terrestre y obras anexas					10,000,000.00	0.00	-7,007,364.48	2,992,635.52	0.00	0.00	0.00	0%	2,992,635.52	100%
22()		11	01	0140		2	7	2	4	01	Infraestructura terrestre y obras anexas	2.6.01	30	9995	102	10,000,000.00	0.00	-7,007,364.48	2,992,635.52	0.00	0.00	0.00	0%	2,992,635.52	100%
22()		11	01	0141							Aceras Y Contenes Mejoramiento Social (2da Etapa)					16,000,000.00	0.00	0.00	16,000,000.00	0.00	0.00	0.00	0%	16,000,000.00	100%
22()		11	01	0141												16,000,000.00	0.00	0.00	16,000,000.00	0.00	0.00	0.00	0%	16,000,000.00	100%
22()		11	01	0141		2					GASTOS					16,000,000.00	0.00	0.00	16,000,000.00	0.00	0.00	0.00	0%	16,000,000.00	100%
22()		11	01	0141		2	7				OBRAS					16,000,000.00	0.00	0.00	16,000,000.00	0.00	0.00	0.00	0%	16,000,000.00	100%
22()		11	01	0141		2	7	2			INFRAESTRUCTURA					16,000,000.00	0.00	0.00	16,000,000.00	0.00	0.00	0.00	0%	16,000,000.00	100%

ELABORADOR POR

REVISADO POR

AUTORIZADO POR

MINISTERIO DE HACIENDA

CENTRALIZACIÓN DE LA INFORMACIÓN FINANCIERA DEL ESTADO

EJECUCIÓN DE LOS GASTOS Y APLICACIONES FINANCIERAS POR DESTINO DE FONDOS Y ESTRUCTURA

CORRESPONDIENTE AL TRIMESTRE 2 (ABRIL-JUNIO) DEL AÑO 2020

FORM. EP-04		CODIGO DEL CAPITULO: 7001													DESTINO DE FONDO: TODOS										
		DENOMINACION: AYUNTAMIENTO DEL DISTRITO NACIONAL													ESTADO: TODOS										
DESTINO DE FONDO	Estructura				CODIGO SNP	Clasificador de Gasto						FUNCION	FUENTE FINANCIAMIENTO	FUENTE ESPECIFICA	ORGANISMO FINANCIADOR	Presupuesto				Devengado					
	Partida no Asignada a Programa	PROGRAMA	PROYECTO	ACTIVIDAD/OBRA		TIPO	OBJETO	CUENTA	SUBCUENTA	Auxiliar	DENOMINACION DEL GASTO					Original	Modificaciones Anteriores	Modificación Trimestral	Vigente	Acumulado Anterior	Trimestre	A la fecha	% Devengado a la fecha	Balance Disponible Trimestral	% Balance Disponible
1	2	3	4	5	6	7	8	9	10	11	12	13	14	15	16	17	18	19	20= 17 + ó -18 + 19	21	22	23	24 = 23 / 20	25= 20-23	26 = 25 / 20
22(0)		11	01	0141		2	7	2	4		Infraestructura terrestre y obras anexas					16,000,000.00	0.00	0.00	16,000,000.00	0.00	0.00	0.00	0%	16,000,000.00	100%
22(0)		11	01	0141		2	7	2	4	01	Infraestructura terrestre y obras anexas	2.6.01	30	9995	102	16,000,000.00	0.00	0.00	16,000,000.00	0.00	0.00	0.00	0%	16,000,000.00	100%
22(0)		11	01	0142							Construccion Aceras Y Contenes, Zona Universitaria					34,178,336.00	0.00	0.00	34,178,336.00	0.00	0.00	0.00	0%	34,178,336.00	100%
22(0)		11	01	0142							GASTOS					34,178,336.00	0.00	0.00	34,178,336.00	0.00	0.00	0.00	0%	34,178,336.00	100%
22(0)		11	01	0142		2	7				OBRAS					34,178,336.00	0.00	0.00	34,178,336.00	0.00	0.00	0.00	0%	34,178,336.00	100%
22(0)		11	01	0142		2	7	2			INFRAESTRUCTURA					34,178,336.00	0.00	0.00	34,178,336.00	0.00	0.00	0.00	0%	34,178,336.00	100%
22(0)		11	01	0142		2	7	2	4		Infraestructura terrestre y obras anexas					34,178,336.00	0.00	0.00	34,178,336.00	0.00	0.00	0.00	0%	34,178,336.00	100%
22(0)		11	01	0142		2	7	2	4	01	Infraestructura terrestre y obras anexas	2.6.01	30	9995	102	34,178,336.00	0.00	0.00	34,178,336.00	0.00	0.00	0.00	0%	34,178,336.00	100%
22(0)		11	01	0143							Const. Aceras, Contenes Y Badenes En Ensanche La Paz					4,695,859.00	0.00	0.00	4,695,859.00	0.00	0.00	0.00	0%	4,695,859.00	100%
22(0)		11	01	0143							GASTOS					4,695,859.00	0.00	0.00	4,695,859.00	0.00	0.00	0.00	0%	4,695,859.00	100%
22(0)		11	01	0143		2	7				OBRAS					4,695,859.00	0.00	0.00	4,695,859.00	0.00	0.00	0.00	0%	4,695,859.00	100%
22(0)		11	01	0143		2	7	2			INFRAESTRUCTURA					4,695,859.00	0.00	0.00	4,695,859.00	0.00	0.00	0.00	0%	4,695,859.00	100%
22(0)		11	01	0143		2	7	2	4		Infraestructura terrestre y obras anexas					4,695,859.00	0.00	0.00	4,695,859.00	0.00	0.00	0.00	0%	4,695,859.00	100%
22(0)		11	01	0143		2	7	2	4	01	Infraestructura terrestre y obras anexas	2.6.01	30	9995	102	4,695,859.00	0.00	0.00	4,695,859.00	0.00	0.00	0.00	0%	4,695,859.00	100%
22(0)		11	01	0144							Construccion Aceras Y Contenes UNAPEC (Av.Maximo Gomez)					4,789,721.00	0.00	0.00	4,789,721.00	0.00	0.00	0.00	0%	4,789,721.00	100%
22(0)		11	01	0144							GASTOS					4,789,721.00	0.00	0.00	4,789,721.00	0.00	0.00	0.00	0%	4,789,721.00	100%
22(0)		11	01	0144		2	7				OBRAS					4,789,721.00	0.00	0.00	4,789,721.00	0.00	0.00	0.00	0%	4,789,721.00	100%
22(0)		11	01	0144		2	7	2			INFRAESTRUCTURA					4,789,721.00	0.00	0.00	4,789,721.00	0.00	0.00	0.00	0%	4,789,721.00	100%
22(0)		11	01	0144		2	7	2	4		Infraestructura terrestre y obras anexas					4,789,721.00	0.00	0.00	4,789,721.00	0.00	0.00	0.00	0%	4,789,721.00	100%
22(0)		11	01	0144		2	7	2	4	01	Infraestructura terrestre y obras anexas	2.6.01	30	9995	102	4,789,721.00	0.00	0.00	4,789,721.00	0.00	0.00	0.00	0%	4,789,721.00	100%
22(0)		11	01	0145							Construccion Aceras, Contenes, Colector Y Pintura, Escuela San Jose, Av. Independencia, Km 8					7,871,890.00	0.00	0.00	7,871,890.00	0.00	0.00	0.00	0%	7,871,890.00	100%

ELABORADOR POR

REVISADO POR

AUTORIZADO POR

MINISTERIO DE HACIENDA

CENTRALIZACIÓN DE LA INFORMACIÓN FINANCIERA DEL ESTADO

EJECUCIÓN DE LOS GASTOS Y APLICACIONES FINANCIERAS POR DESTINO DE FONDOS Y ESTRUCTURA

CORRESPONDIENTE AL TRIMESTRE 2 (ABRIL-JUNIO) DEL AÑO 2020

**FORM. EP-04**  
**CODIGO DEL CAPITULO:** 7001 **DESTINO DE FONDO:** TODOS  
**DENOMINACION:** AYUNTAMIENTO DEL DISTRITO NACIONAL **ESTADO:** TODOS

DESTINO DE FONDO	Estructura				CODIGO SNIP	Clasificador de Gasto						FUNCION	FUENTE FINANCIAMIENTO	FUENTE ESPECIFICA	ORGANISMO FINANCIADOR	Presupuesto				Devengado					
	Partida no Asignada a Programa	PROGRAMA	PROYECTO	ACTIVIDAD/OBRA		TIPO	OBJETO	CUENTA	SUBCUENTA Auxiliar	DENOMINACION DEL GASTO	Original					Modificaciones Anteriores	Modificación Trimestral	Vigente	Acumulado Anterior	Trimestre	A la fecha	% Devengado a la fecha	Balance Disponible Trimestral	% Balance Disponible	
1	2	3	4	5	6	7	8	9	10	11	12	13	14	15	16	17	18	19	20= 17 + ó -18 + 19	21	22	23	24 = 23 / 20	25= 20-23	26 = 25 / 20
22()		11	01	0145												7,871,890.00	0.00	0.00	7,871,890.00	0.00	0.00	0.00	0%	7,871,890.00	100%
22()		11	01	0145		2					GASTOS					7,871,890.00	0.00	0.00	7,871,890.00	0.00	0.00	0.00	0%	7,871,890.00	100%
22()		11	01	0145		2	7				OBRAS					7,871,890.00	0.00	0.00	7,871,890.00	0.00	0.00	0.00	0%	7,871,890.00	100%
22()		11	01	0145		2	7	2			INFRAESTRUCTURA					7,871,890.00	0.00	0.00	7,871,890.00	0.00	0.00	0.00	0%	7,871,890.00	100%
22()		11	01	0145		2	7	2	4		Infraestructura terrestre y obras anexas					7,871,890.00	0.00	0.00	7,871,890.00	0.00	0.00	0.00	0%	7,871,890.00	100%
22()		11	01	0145		2	7	2	4	01	Infraestructura terrestre y obras anexas	2.6.01	30	9995	102	7,871,890.00	0.00	0.00	7,871,890.00	0.00	0.00	0.00	0%	7,871,890.00	100%
22()		11	01	0146							Construccion Aceras, Contenes, Asfalto, Rea Infantil Y Reas Verdes, Nordesa Primero					8,102,586.00	0.00	0.00	8,102,586.00	0.00	0.00	0.00	0%	8,102,586.00	100%
22()		11	01	0146		2					GASTOS					8,102,586.00	0.00	0.00	8,102,586.00	0.00	0.00	0.00	0%	8,102,586.00	100%
22()		11	01	0146		2	7				OBRAS					8,102,586.00	0.00	0.00	8,102,586.00	0.00	0.00	0.00	0%	8,102,586.00	100%
22()		11	01	0146		2	7	2			INFRAESTRUCTURA					8,102,586.00	0.00	0.00	8,102,586.00	0.00	0.00	0.00	0%	8,102,586.00	100%
22()		11	01	0146		2	7	2	4		Infraestructura terrestre y obras anexas					8,102,586.00	0.00	0.00	8,102,586.00	0.00	0.00	0.00	0%	8,102,586.00	100%
22()		11	01	0146		2	7	2	4	01	Infraestructura terrestre y obras anexas	2.6.01	30	9995	102	8,102,586.00	0.00	0.00	8,102,586.00	0.00	0.00	0.00	0%	8,102,586.00	100%
22()		11	01	0147							Construccion Aceras Y Contenes Hospital Infantil Santo Socorro, Cristo Rey					2,450,377.00	0.00	0.00	2,450,377.00	0.00	0.00	0.00	0%	2,450,377.00	100%
22()		11	01	0147		2					GASTOS					2,450,377.00	0.00	0.00	2,450,377.00	0.00	0.00	0.00	0%	2,450,377.00	100%
22()		11	01	0147		2	7				OBRAS					2,450,377.00	0.00	0.00	2,450,377.00	0.00	0.00	0.00	0%	2,450,377.00	100%
22()		11	01	0147		2	7	2			INFRAESTRUCTURA					2,450,377.00	0.00	0.00	2,450,377.00	0.00	0.00	0.00	0%	2,450,377.00	100%
22()		11	01	0147		2	7	2	4		Infraestructura terrestre y obras anexas					2,450,377.00	0.00	0.00	2,450,377.00	0.00	0.00	0.00	0%	2,450,377.00	100%
22()		11	01	0147		2	7	2	4	01	Infraestructura terrestre y obras anexas	2.6.01	30	9995	102	2,450,377.00	0.00	0.00	2,450,377.00	0.00	0.00	0.00	0%	2,450,377.00	100%
22()		11	01	0148							Construccion Aceras, Contenes Y Gazebo, Parque Mirador De Los Girasoles					2,270,954.00	0.00	0.00	2,270,954.00	0.00	0.00	0.00	0%	2,270,954.00	100%
22()		11	01	0148		2					GASTOS					2,270,954.00	0.00	0.00	2,270,954.00	0.00	0.00	0.00	0%	2,270,954.00	100%
22()		11	01	0148		2	7				OBRAS					2,270,954.00	0.00	0.00	2,270,954.00	0.00	0.00	0.00	0%	2,270,954.00	100%

ELABORADOR POR

REVISADO POR

AUTORIZADO POR



MINISTERIO DE HACIENDA

CENTRALIZACIÓN DE LA INFORMACIÓN FINANCIERA DEL ESTADO

EJECUCIÓN DE LOS GASTOS Y APLICACIONES FINANCIERAS POR DESTINO DE FONDOS Y ESTRUCTURA

CORRESPONDIENTE AL TRIMESTRE 2 (ABRIL-JUNIO) DEL AÑO 2020

FORM. EP-04																DESTINO DE FONDO: TODOS									
CODIGO DEL CAPITULO: 7001																ESTADO: TODOS									
DENOMINACION: AYUNTAMIENTO DEL DISTRITO NACIONAL																									
DESTINO DE FONDO	Estructura				CODIGO SNP	Clasificador de Gasto						FUNCION	FUENTE FINANCIAMIENTO	FUENTE ESPECIFICA	ORGANISMO FINANCIADOR	Presupuesto				Devengado					
	Partida no Asignada a Programa	PROGRAMA	PROYECTO	ACTIVIDAD/OBRA		TIPO	OBJETO	CUENTA	SUBCUENTA	Auxiliar	DENOMINACION DEL GASTO					Original	Modificaciones Anteriores	Modificación Trimestral	Vigente	Acumulado Anterior	Trimestre	A la fecha	% Devengado a la fecha	Balance Disponible Trimestral	% Balance Disponible
1	2	3	4	5	6	7	8	9	10	11	12	13	14	15	16	17	18	19	20= 17 + ó -18 + 19	21	22	23	24 = 23 / 20	25= 20-23	26 = 25 / 20
22()		11	01	0148		2	7	2			INFRAESTRUCTURA					2,270,954.00	0.00	0.00	2,270,954.00	0.00	0.00	0.00	0%	2,270,954.00	100%
22()		11	01	0148		2	7	2	4		Infraestructura terrestre y obras anexas					2,270,954.00	0.00	0.00	2,270,954.00	0.00	0.00	0.00	0%	2,270,954.00	100%
22()		11	01	0148		2	7	2	4	01	Infraestructura terrestre y obras anexas	2.6.01	30	9995	102	2,270,954.00	0.00	0.00	2,270,954.00	0.00	0.00	0.00	0%	2,270,954.00	100%
22()		11	01	0149							CONSTRUCCIÓN ACERAS, CONTENES, ASFALTO, ÁREA INFANTIL Y ÁREAS VERDES, NORDESA PRIMERO					1,048,000.00	0.00	0.00	1,048,000.00	0.00	0.00	0.00	0%	1,048,000.00	100%
22()		11	01	0149							GASTOS					1,048,000.00	0.00	0.00	1,048,000.00	0.00	0.00	0.00	0%	1,048,000.00	100%
22()		11	01	0149		2	7				OBRAS					1,048,000.00	0.00	0.00	1,048,000.00	0.00	0.00	0.00	0%	1,048,000.00	100%
22()		11	01	0149		2	7	2			INFRAESTRUCTURA					1,048,000.00	0.00	0.00	1,048,000.00	0.00	0.00	0.00	0%	1,048,000.00	100%
22()		11	01	0149		2	7	2	4		Infraestructura terrestre y obras anexas					1,048,000.00	0.00	0.00	1,048,000.00	0.00	0.00	0.00	0%	1,048,000.00	100%
22()		11	01	0149		2	7	2	4	01	Infraestructura terrestre y obras anexas	2.6.01	30	9995	102	1,048,000.00	0.00	0.00	1,048,000.00	0.00	0.00	0.00	0%	1,048,000.00	100%
22()		11	01	0150							Paseo Marítimo 3era Etapa					0.00	0.00	17,195,301.63	17,195,301.63	0.00	17,195,301.63	17,195,301.63	100%	0.00	100%
22()		11	01	0150												0.00	0.00	17,195,301.63	17,195,301.63	0.00	17,195,301.63	17,195,301.63	100%	0.00	100%
22()		11	01	0150		2					GASTOS					0.00	0.00	17,195,301.63	17,195,301.63	0.00	17,195,301.63	17,195,301.63	100%	0.00	100%
22()		11	01	0150		2	7				OBRAS					0.00	0.00	17,195,301.63	17,195,301.63	0.00	17,195,301.63	17,195,301.63	100%	0.00	100%
22()		11	01	0150		2	7	2			INFRAESTRUCTURA					0.00	0.00	17,195,301.63	17,195,301.63	0.00	17,195,301.63	17,195,301.63	100%	0.00	100%
22()		11	01	0150		2	7	2	4		Infraestructura terrestre y obras anexas					0.00	0.00	17,195,301.63	17,195,301.63	0.00	17,195,301.63	17,195,301.63	100%	0.00	100%
22()		11	01	0150		2	7	2	4	01	Infraestructura terrestre y obras anexas	2.6.01	30	9995	102	0.00	0.00	17,195,301.63	17,195,301.63	0.00	17,195,301.63	17,195,301.63	100%	0.00	100%
22()		11	01	0151							Construcción Oficina, Grazebo, Gradax, Canchas de Futbol, Club Jardines del Sur, C1					0.00	0.00	569,558.63	569,558.63	0.00	569,558.63	569,558.63	100%	0.00	100%
22()		11	01	0151												0.00	0.00	569,558.63	569,558.63	0.00	569,558.63	569,558.63	100%	0.00	100%
22()		11	01	0151		2					GASTOS					0.00	0.00	569,558.63	569,558.63	0.00	569,558.63	569,558.63	100%	0.00	100%
22()		11	01	0151		2	7				OBRAS					0.00	0.00	569,558.63	569,558.63	0.00	569,558.63	569,558.63	100%	0.00	100%
22()		11	01	0151		2	7	2			INFRAESTRUCTURA					0.00	0.00	569,558.63	569,558.63	0.00	569,558.63	569,558.63	100%	0.00	100%
22()		11	01	0151		2	7	2	4		Infraestructura terrestre y obras anexas					0.00	0.00	569,558.63	569,558.63	0.00	569,558.63	569,558.63	100%	0.00	100%
22()		11	01	0151		2	7	2	4	01	Infraestructura terrestre y obras anexas	2.6.01	30	9995	102	0.00	0.00	569,558.63	569,558.63	0.00	569,558.63	569,558.63	100%	0.00	100%

ELABORADOR POR

REVISADO POR

AUTORIZADO POR

MINISTERIO DE HACIENDA

CENTRALIZACIÓN DE LA INFORMACIÓN FINANCIERA DEL ESTADO

EJECUCIÓN DE LOS GASTOS Y APLICACIONES FINANCIERAS POR DESTINO DE FONDOS Y ESTRUCTURA

CORRESPONDIENTE AL TRIMESTRE 2 (ABRIL-JUNIO) DEL AÑO 2020

**FORM. EP-04**  
**CODIGO DEL CAPITULO:** 7001 **DESTINO DE FONDO:** TODOS  
**DENOMINACION:** AYUNTAMIENTO DEL DISTRITO NACIONAL **ESTADO:** TODOS

DESTINO DE FONDO	Estructura				CODIGO SNP	Clasificador de Gasto						FUNCION	FUENTE FINANCIAMIENTO	FUENTE ESPECIFICA	ORGANISMO FINANCIADOR	Presupuesto				Devengado					
	Partida no Asignada a Programa	PROGRAMA	PROYECTO	ACTIVIDAD/OBRA		TIPO	OBJETO	CUENTA	SUBCUENTA Auxiliar	DENOMINACION DEL GASTO	Original					Modificaciones Anteriores	Modificación Trimestral	Vigente	Acumulado Anterior	Trimestre	A la fecha	% Devengado a la fecha	Balance Disponible Trimestral	% Balance Disponible	
1	2	3	4	5	6	7	8	9	10	11	12	13	14	15	16	17	18	19	20= 17 + ó -18 + 19	21	22	23	24 = 23 / 20	25= 20-23	26 = 25 / 20
22(0)		11	02								Reparación y Acondicionamiento de Vias de Comunicación					50,807,148.00	1058663.30	0.00	51,865,811.30	1,657,390.72	0.00	1,657,390.72	3%	50,208,420.58	100%
22(0)		11	02	0053							Reparacion De Aceras Y Contenes En Capotillo					0.00	1,058,663.30	0.00	1,058,663.30	1,058,663.30	0.00	1,058,663.30	100%	0.00	100%
22(0)		11	02	0053												0.00	1,058,663.30	0.00	1,058,663.30	1,058,663.30	0.00	1,058,663.30	100%	0.00	100%
22(0)		11	02	0053		2					GASTOS					0.00	1,058,663.30	0.00	1,058,663.30	1,058,663.30	0.00	1,058,663.30	100%	0.00	100%
22(0)		11	02	0053		2	7				OBRAS					0.00	1,058,663.30	0.00	1,058,663.30	1,058,663.30	0.00	1,058,663.30	100%	0.00	100%
22(0)		11	02	0053		2	7	2			INFRAESTRUCTURA					0.00	1,058,663.30	0.00	1,058,663.30	1,058,663.30	0.00	1,058,663.30	100%	0.00	100%
22(0)		11	02	0053		2	7	2	4		Infraestructura terrestre y obras anexas					0.00	1,058,663.30	0.00	1,058,663.30	1,058,663.30	0.00	1,058,663.30	100%	0.00	100%
22(0)		11	02	0053		2	7	2	4	01	Infraestructura terrestre y obras anexas	2.6.01	30	9995	102	0.00	1,058,663.30	0.00	1,058,663.30	1,058,663.30	0.00	1,058,663.30	100%	0.00	100%
22(0)		11	02	0054							Pavimentacion De Los Callejones Y Subida De Los Farallones, El Manguito, C1					718,044.00	0.00	0.00	718,044.00	0.00	0.00	0.00	0%	718,044.00	100%
22(0)		11	02	0054												718,044.00	0.00	0.00	718,044.00	0.00	0.00	0.00	0%	718,044.00	100%
22(0)		11	02	0054		2					GASTOS					718,044.00	0.00	0.00	718,044.00	0.00	0.00	0.00	0%	718,044.00	100%
22(0)		11	02	0054		2	7				OBRAS					718,044.00	0.00	0.00	718,044.00	0.00	0.00	0.00	0%	718,044.00	100%
22(0)		11	02	0054		2	7	2			INFRAESTRUCTURA					718,044.00	0.00	0.00	718,044.00	0.00	0.00	0.00	0%	718,044.00	100%
22(0)		11	02	0054		2	7	2	4		Infraestructura terrestre y obras anexas					718,044.00	0.00	0.00	718,044.00	0.00	0.00	0.00	0%	718,044.00	100%
22(0)		11	02	0054		2	7	2	4	01	Infraestructura terrestre y obras anexas	2.6.01	20	1955	100	718,044.00	0.00	0.00	718,044.00	0.00	0.00	0.00	0%	718,044.00	100%
22(0)		11	02	0055							Pavimentacion Callejones, Manganagua, C1					1,940,279.00	0.00	0.00	1,940,279.00	0.00	0.00	0.00	0%	1,940,279.00	100%
22(0)		11	02	0055												1,940,279.00	0.00	0.00	1,940,279.00	0.00	0.00	0.00	0%	1,940,279.00	100%
22(0)		11	02	0055		2					GASTOS					1,940,279.00	0.00	0.00	1,940,279.00	0.00	0.00	0.00	0%	1,940,279.00	100%
22(0)		11	02	0055		2	7				OBRAS					1,940,279.00	0.00	0.00	1,940,279.00	0.00	0.00	0.00	0%	1,940,279.00	100%
22(0)		11	02	0055		2	7	2			INFRAESTRUCTURA					1,940,279.00	0.00	0.00	1,940,279.00	0.00	0.00	0.00	0%	1,940,279.00	100%
22(0)		11	02	0055		2	7	2	4		Infraestructura terrestre y obras anexas					1,940,279.00	0.00	0.00	1,940,279.00	0.00	0.00	0.00	0%	1,940,279.00	100%
22(0)		11	02	0055		2	7	2	4	01	Infraestructura terrestre y obras anexas	2.6.01	20	1955	100	1,940,279.00	0.00	0.00	1,940,279.00	0.00	0.00	0.00	0%	1,940,279.00	100%
22(0)		11	02	0056							Pavimentacion De Calles, El Manzano, C2					1,471,043.00	0.00	0.00	1,471,043.00	0.00	0.00	0.00	0%	1,471,043.00	100%
22(0)		11	02	0056												1,471,043.00	0.00	0.00	1,471,043.00	0.00	0.00	0.00	0%	1,471,043.00	100%

ELABORADOR POR

REVISADO POR

AUTORIZADO POR

MINISTERIO DE HACIENDA

CENTRALIZACIÓN DE LA INFORMACIÓN FINANCIERA DEL ESTADO

EJECUCIÓN DE LOS GASTOS Y APLICACIONES FINANCIERAS POR DESTINO DE FONDOS Y ESTRUCTURA

CORRESPONDIENTE AL TRIMESTRE 2 (ABRIL-JUNIO) DEL AÑO 2020

FORM. EP-04																DESTINO DE FONDO: TODOS									
CODIGO DEL CAPITULO: 7001																ESTADO: TODOS									
DENOMINACION: AYUNTAMIENTO DEL DISTRITO NACIONAL																									
DESTINO DE FONDO	Estructura				CODIGO SNP	Clasificador de Gasto						FUNCION	FUENTE FINANCIAMIENTO	FUENTE ESPECIFICA	ORGANISMO FINANCIADOR	Presupuesto				Devengado					
	Partida no Asignada a Programa	PROGRAMA	PROYECTO	ACTIVIDAD/OBRA		TIPO	OBJETO	CUENTA	SUBCUENTA	Auxiliar	DENOMINACION DEL GASTO					Original	Modificaciones Anteriores	Modificación Trimestral	Vigente	Acumulado Anterior	Trimestre	A la fecha	% Devengado a la fecha	Balance Disponible Trimestral	% Balance Disponible
1	2	3	4	5	6	7	8	9	10	11	12	13	14	15	16	17	18	19	20= 17 + ó -18 + 19	21	22	23	24 = 23 / 20	25= 20-23	26 = 25 / 20
22(0)		11	02	0056		2					GASTOS					1,471,043.00	0.00	0.00	1,471,043.00	0.00	0.00	0.00	0%	1,471,043.00	100%
22(0)		11	02	0056		2	7				OBRAS					1,471,043.00	0.00	0.00	1,471,043.00	0.00	0.00	0.00	0%	1,471,043.00	100%
22(0)		11	02	0056		2	7	2			INFRAESTRUCTURA					1,471,043.00	0.00	0.00	1,471,043.00	0.00	0.00	0.00	0%	1,471,043.00	100%
22(0)		11	02	0056		2	7	2	4		Infraestructura terrestre y obras anexas					1,471,043.00	0.00	0.00	1,471,043.00	0.00	0.00	0.00	0%	1,471,043.00	100%
22(0)		11	02	0056		2	7	2	4	01	Infraestructura terrestre y obras anexas	2.6.01	20	1955	100	1,471,043.00	0.00	0.00	1,471,043.00	0.00	0.00	0.00	0%	1,471,043.00	100%
22(0)		11	02	0057							Pavimentacion De Callejones, La Agustinita, C2					450,019.00	0.00	0.00	450,019.00	0.00	0.00	0.00	0%	450,019.00	100%
22(0)		11	02	0057							GASTOS					450,019.00	0.00	0.00	450,019.00	0.00	0.00	0.00	0%	450,019.00	100%
22(0)		11	02	0057		2					OBRAS					450,019.00	0.00	0.00	450,019.00	0.00	0.00	0.00	0%	450,019.00	100%
22(0)		11	02	0057		2	7				INFRAESTRUCTURA					450,019.00	0.00	0.00	450,019.00	0.00	0.00	0.00	0%	450,019.00	100%
22(0)		11	02	0057		2	7	2			Infraestructura terrestre y obras anexas					450,019.00	0.00	0.00	450,019.00	0.00	0.00	0.00	0%	450,019.00	100%
22(0)		11	02	0057		2	7	2	4		Infraestructura terrestre y obras anexas					450,019.00	0.00	0.00	450,019.00	0.00	0.00	0.00	0%	450,019.00	100%
22(0)		11	02	0057		2	7	2	4	01	Infraestructura terrestre y obras anexas	2.6.01	20	1955	100	450,019.00	0.00	0.00	450,019.00	0.00	0.00	0.00	0%	450,019.00	100%
22(0)		11	02	0058							Pavimentacion De Callejones, La Isabela Y La Hondonada, C2					3,325,407.00	0.00	0.00	3,325,407.00	0.00	0.00	0.00	0%	3,325,407.00	100%
22(0)		11	02	0058							GASTOS					3,325,407.00	0.00	0.00	3,325,407.00	0.00	0.00	0.00	0%	3,325,407.00	100%
22(0)		11	02	0058		2					OBRAS					3,325,407.00	0.00	0.00	3,325,407.00	0.00	0.00	0.00	0%	3,325,407.00	100%
22(0)		11	02	0058		2	7				INFRAESTRUCTURA					3,325,407.00	0.00	0.00	3,325,407.00	0.00	0.00	0.00	0%	3,325,407.00	100%
22(0)		11	02	0058		2	7	2			Infraestructura terrestre y obras anexas					3,325,407.00	0.00	0.00	3,325,407.00	0.00	0.00	0.00	0%	3,325,407.00	100%
22(0)		11	02	0058		2	7	2	4		Infraestructura terrestre y obras anexas					3,325,407.00	0.00	0.00	3,325,407.00	0.00	0.00	0.00	0%	3,325,407.00	100%
22(0)		11	02	0058		2	7	2	4	01	Infraestructura terrestre y obras anexas	2.6.01	20	1955	100	3,325,407.00	0.00	0.00	3,325,407.00	0.00	0.00	0.00	0%	3,325,407.00	100%
22(0)		11	02	0059							Pavimentacion De Callejones, La Puya (Arroyo Hondo), C2					1,300,832.00	0.00	0.00	1,300,832.00	0.00	0.00	0.00	0%	1,300,832.00	100%
22(0)		11	02	0059							GASTOS					1,300,832.00	0.00	0.00	1,300,832.00	0.00	0.00	0.00	0%	1,300,832.00	100%
22(0)		11	02	0059		2					OBRAS					1,300,832.00	0.00	0.00	1,300,832.00	0.00	0.00	0.00	0%	1,300,832.00	100%
22(0)		11	02	0059		2	7				INFRAESTRUCTURA					1,300,832.00	0.00	0.00	1,300,832.00	0.00	0.00	0.00	0%	1,300,832.00	100%

ELABORADOR POR

REVISADO POR

AUTORIZADO POR

MINISTERIO DE HACIENDA

CENTRALIZACIÓN DE LA INFORMACIÓN FINANCIERA DEL ESTADO

EJECUCIÓN DE LOS GASTOS Y APLICACIONES FINANCIERAS POR DESTINO DE FONDOS Y ESTRUCTURA

CORRESPONDIENTE AL TRIMESTRE 2 (ABRIL-JUNIO) DEL AÑO 2020

FORM. EP-04																DESTINO DE FONDO: TODOS									
CODIGO DEL CAPITULO: 7001																ESTADO: TODOS									
DENOMINACION: AYUNTAMIENTO DEL DISTRITO NACIONAL																									
DESTINO DE FONDO	Estructura				CODIGO SNP	Clasificador de Gasto						FUNCION	FUENTE FINANCIAMIENTO	FUENTE ESPECIFICA	ORGANISMO FINANCIADOR	Presupuesto				Devengado					
	Partida no Asignada a Programa	PROGRAMA	PROYECTO	ACTIVIDAD/OBRA		TIPO	OBJETO	CUENTA	SUBCUENTA Auxiliar	DENOMINACION DEL GASTO	Original					Modificaciones Anteriores	Modificación Trimestral	Vigente	Acumulado Anterior	Trimestre	A la fecha	% Devengado a la fecha	Balance Disponible Trimestral	% Balance Disponible	
1	2	3	4	5	6	7	8	9	10	11	12	13	14	15	16	17	18	19	20= 17 + ó -18 + 19	21	22	23	24 = 23 / 20	25= 20-23	26 = 25 / 20
22()		11	02	0059		2	7	2	4		Infraestructura terrestre y obras anexas					1,300,832.00	0.00	0.00	1,300,832.00	0.00	0.00	0.00	0%	1,300,832.00	100%
22()		11	02	0059		2	7	2	4	01	Infraestructura terrestre y obras anexas	2.6.01	20	1955	100	1,300,832.00	0.00	0.00	1,300,832.00	0.00	0.00	0.00	0%	1,300,832.00	100%
22()		11	02	0061							Pavimentacion De Calle Principal, Santa Teresa, C2					1,072,387.00	0.00	0.00	1,072,387.00	0.00	0.00	0.00	0%	1,072,387.00	100%
22()		11	02	0061							GASTOS					1,072,387.00	0.00	0.00	1,072,387.00	0.00	0.00	0.00	0%	1,072,387.00	100%
22()		11	02	0061		2	7				OBRAS					1,072,387.00	0.00	0.00	1,072,387.00	0.00	0.00	0.00	0%	1,072,387.00	100%
22()		11	02	0061		2	7	2			INFRAESTRUCTURA					1,072,387.00	0.00	0.00	1,072,387.00	0.00	0.00	0.00	0%	1,072,387.00	100%
22()		11	02	0061		2	7	2	4		Infraestructura terrestre y obras anexas					1,072,387.00	0.00	0.00	1,072,387.00	0.00	0.00	0.00	0%	1,072,387.00	100%
22()		11	02	0061		2	7	2	4	01	Infraestructura terrestre y obras anexas	2.6.01	20	1955	100	1,072,387.00	0.00	0.00	1,072,387.00	0.00	0.00	0.00	0%	1,072,387.00	100%
22()		11	02	0062							Pavimentacion En Callejones, 27 De Febrero, C3					1,614,616.00	0.00	0.00	1,614,616.00	598,727.42	0.00	598,727.42	37%	1,015,888.58	100%
22()		11	02	0062							GASTOS					1,614,616.00	0.00	0.00	1,614,616.00	598,727.42	0.00	598,727.42	37%	1,015,888.58	100%
22()		11	02	0062		2	7				OBRAS					1,614,616.00	0.00	0.00	1,614,616.00	598,727.42	0.00	598,727.42	37%	1,015,888.58	100%
22()		11	02	0062		2	7	2			INFRAESTRUCTURA					1,614,616.00	0.00	0.00	1,614,616.00	598,727.42	0.00	598,727.42	37%	1,015,888.58	100%
22()		11	02	0062		2	7	2	4		Infraestructura terrestre y obras anexas					1,614,616.00	0.00	0.00	1,614,616.00	598,727.42	0.00	598,727.42	37%	1,015,888.58	100%
22()		11	02	0062		2	7	2	4	01	Infraestructura terrestre y obras anexas	2.6.01	20	1955	100	1,614,616.00	0.00	0.00	1,614,616.00	598,727.42	0.00	598,727.42	37%	1,015,888.58	100%
22()		11	02	0063							Pavimentacion De Callejones Y Remodelacion De Escalones, La Cuaba (Capotillo), Cierre De Callejones					825,159.00	0.00	0.00	825,159.00	0.00	0.00	0.00	0%	825,159.00	100%
22()		11	02	0063							GASTOS					825,159.00	0.00	0.00	825,159.00	0.00	0.00	0.00	0%	825,159.00	100%
22()		11	02	0063		2	7				OBRAS					825,159.00	0.00	0.00	825,159.00	0.00	0.00	0.00	0%	825,159.00	100%
22()		11	02	0063		2	7	2			INFRAESTRUCTURA					825,159.00	0.00	0.00	825,159.00	0.00	0.00	0.00	0%	825,159.00	100%
22()		11	02	0063		2	7	2	4		Infraestructura terrestre y obras anexas					825,159.00	0.00	0.00	825,159.00	0.00	0.00	0.00	0%	825,159.00	100%
22()		11	02	0063		2	7	2	4	01	Infraestructura terrestre y obras anexas	2.6.01	20	1955	100	825,159.00	0.00	0.00	825,159.00	0.00	0.00	0.00	0%	825,159.00	100%
22()		11	02	0064							Reconstruccion De Callejones, Ensanche Luperon (La 40), C3					688,836.00	0.00	0.00	688,836.00	0.00	0.00	0.00	0%	688,836.00	100%

ELABORADOR POR

REVISADO POR

AUTORIZADO POR

MINISTERIO DE HACIENDA

CENTRALIZACIÓN DE LA INFORMACIÓN FINANCIERA DEL ESTADO

EJECUCIÓN DE LOS GASTOS Y APLICACIONES FINANCIERAS POR DESTINO DE FONDOS Y ESTRUCTURA

CORRESPONDIENTE AL TRIMESTRE 2 (ABRIL-JUNIO) DEL AÑO 2020

FORM. EP-04																DESTINO DE FONDO: TODOS									
CODIGO DEL CAPITULO: 7001																ESTADO: TODOS									
DENOMINACION: AYUNTAMIENTO DEL DISTRITO NACIONAL																									
DESTINO DE FONDO	Estructura				CODIGO SNP	Clasificador de Gasto						FUNCION	FUENTE FINANCIAMIENTO	FUENTE ESPECIFICA	ORGANISMO FINANCIADOR	Presupuesto				Devengado					
	Partida no Asignada a Programa	PROGRAMA	PROYECTO	ACTIVIDAD/OBRA		TIPO	OBJETO	CUENTA	SUBCUENTA Auxiliar	DENOMINACION DEL GASTO	Original					Modificaciones Anteriores	Modificación Trimestral	Vigente	Acumulado Anterior	Trimestre	A la fecha	% Devengado a la fecha	Balance Disponible Trimestral	% Balance Disponible	
1	2	3	4	5	6	7	8	9	10	11	12	13	14	15	16	17	18	19	20= 17 + ó -18 + 19	21	22	23	24 = 23 / 20	25= 20-23	26 = 25 / 20
22()		11	02	0064												688,836.00	0.00	0.00	688,836.00	0.00	0.00	0.00	0%	688,836.00	100%
22()		11	02	0064		2					GASTOS					688,836.00	0.00	0.00	688,836.00	0.00	0.00	0.00	0%	688,836.00	100%
22()		11	02	0064		2	7				OBRAS					688,836.00	0.00	0.00	688,836.00	0.00	0.00	0.00	0%	688,836.00	100%
22()		11	02	0064		2	7	2			INFRAESTRUCTURA					688,836.00	0.00	0.00	688,836.00	0.00	0.00	0.00	0%	688,836.00	100%
22()		11	02	0064		2	7	2	4		Infraestructura terrestre y obras anexas					688,836.00	0.00	0.00	688,836.00	0.00	0.00	0.00	0%	688,836.00	100%
22()		11	02	0064		2	7	2	4	01	Infraestructura terrestre y obras anexas	2.6.01	20	1955	100	688,836.00	0.00	0.00	688,836.00	0.00	0.00	0.00	0%	688,836.00	100%
22()		11	02	0065							Pavimentacion De Callejones, La Zurza, C3					1,614,348.00	0.00	0.00	1,614,348.00	0.00	0.00	0.00	0%	1,614,348.00	100%
22()		11	02	0065							GASTOS					1,614,348.00	0.00	0.00	1,614,348.00	0.00	0.00	0.00	0%	1,614,348.00	100%
22()		11	02	0065		2	7				OBRAS					1,614,348.00	0.00	0.00	1,614,348.00	0.00	0.00	0.00	0%	1,614,348.00	100%
22()		11	02	0065		2	7	2			INFRAESTRUCTURA					1,614,348.00	0.00	0.00	1,614,348.00	0.00	0.00	0.00	0%	1,614,348.00	100%
22()		11	02	0065		2	7	2	4		Infraestructura terrestre y obras anexas					1,614,348.00	0.00	0.00	1,614,348.00	0.00	0.00	0.00	0%	1,614,348.00	100%
22()		11	02	0065		2	7	2	4	01	Infraestructura terrestre y obras anexas	2.6.01	20	1955	100	1,614,348.00	0.00	0.00	1,614,348.00	0.00	0.00	0.00	0%	1,614,348.00	100%
22()		11	02	0066							Intervencion Zona Av. Duarte Con Paris					30,000,000.00	0.00	0.00	30,000,000.00	0.00	0.00	0.00	0%	30,000,000.00	100%
22()		11	02	0066							GASTOS					30,000,000.00	0.00	0.00	30,000,000.00	0.00	0.00	0.00	0%	30,000,000.00	100%
22()		11	02	0066		2	7				OBRAS					30,000,000.00	0.00	0.00	30,000,000.00	0.00	0.00	0.00	0%	30,000,000.00	100%
22()		11	02	0066		2	7	2			INFRAESTRUCTURA					30,000,000.00	0.00	0.00	30,000,000.00	0.00	0.00	0.00	0%	30,000,000.00	100%
22()		11	02	0066		2	7	2	4		Infraestructura terrestre y obras anexas					30,000,000.00	0.00	0.00	30,000,000.00	0.00	0.00	0.00	0%	30,000,000.00	100%
22()		11	02	0066		2	7	2	4	01	Infraestructura terrestre y obras anexas	2.6.01	30	9995	102	30,000,000.00	0.00	0.00	30,000,000.00	0.00	0.00	0.00	0%	30,000,000.00	100%
22()		11	02	0067							Camaras de Seguridad Proyecto Habitacional La Zurza C3					3,088,077.00	0.00	0.00	3,088,077.00	0.00	0.00	0.00	0%	3,088,077.00	100%
22()		11	02	0067							GASTOS					3,088,077.00	0.00	0.00	3,088,077.00	0.00	0.00	0.00	0%	3,088,077.00	100%
22()		11	02	0067		2	7				OBRAS					3,088,077.00	0.00	0.00	3,088,077.00	0.00	0.00	0.00	0%	3,088,077.00	100%

ELABORADOR POR

REVISADO POR

AUTORIZADO POR

MINISTERIO DE HACIENDA

CENTRALIZACIÓN DE LA INFORMACIÓN FINANCIERA DEL ESTADO

EJECUCIÓN DE LOS GASTOS Y APLICACIONES FINANCIERAS POR DESTINO DE FONDOS Y ESTRUCTURA

CORRESPONDIENTE AL TRIMESTRE 2 (ABRIL-JUNIO) DEL AÑO 2020

FORM. EP-04																DESTINO DE FONDO: TODOS									
CODIGO DEL CAPITULO: 7001																ESTADO: TODOS									
DENOMINACION: AYUNTAMIENTO DEL DISTRITO NACIONAL																									
DESTINO DE FONDO	Estructura				CODIGO SNP	Clasificador de Gasto						FUNCION	FUENTE FINANCIAMIENTO	FUENTE ESPECIFICA	ORGANISMO FINANCIADOR	Presupuesto				Devengado					
	Partida no Asignada a Programa	PROGRAMA	PROYECTO	ACTIVIDAD/OBRA		TIPO	OBJETO	CUENTA	SUBCUENTA	Auxiliar	DENOMINACION DEL GASTO					Original	Modificaciones Anteriores	Modificación Trimestral	Vigente	Acumulado Anterior	Trimestre	A la fecha	% Devengado a la fecha	Balance Disponible Trimestral	% Balance Disponible
1	2	3	4	5	6	7	8	9	10	11	12	13	14	15	16	17	18	19	20= 17 + ó -18 + 19	21	22	23	24 = 23 / 20	25= 20-23	26 = 25 / 20
22(0)		11	02	0067		2	7	2			INFRAESTRUCTURA					3,088,077.00	0.00	0.00	3,088,077.00	0.00	0.00	0.00	0%	3,088,077.00	100%
22(0)		11	02	0067		2	7	2	4		Infraestructura terrestre y obras anexas					3,088,077.00	0.00	0.00	3,088,077.00	0.00	0.00	0.00	0%	3,088,077.00	100%
22(0)		11	02	0067		2	7	2	4	01	Infraestructura terrestre y obras anexas	2.6.01	30	9995	102	3,088,077.00	0.00	0.00	3,088,077.00	0.00	0.00	0.00	0%	3,088,077.00	100%
22(0)		11	02	0068							Sistemas De Accesos Automatizados En Parques Diferentes Puntos Paseo Maritimo					2,698,101.00	0.00	0.00	2,698,101.00	0.00	0.00	0.00	0%	2,698,101.00	100%
22(0)		11	02	0068							GASTOS					2,698,101.00	0.00	0.00	2,698,101.00	0.00	0.00	0.00	0%	2,698,101.00	100%
22(0)		11	02	0068		2					OBRAS					2,698,101.00	0.00	0.00	2,698,101.00	0.00	0.00	0.00	0%	2,698,101.00	100%
22(0)		11	02	0068		2	7				OBRAS					2,698,101.00	0.00	0.00	2,698,101.00	0.00	0.00	0.00	0%	2,698,101.00	100%
22(0)		11	02	0068		2	7	2			INFRAESTRUCTURA					2,698,101.00	0.00	0.00	2,698,101.00	0.00	0.00	0.00	0%	2,698,101.00	100%
22(0)		11	02	0068		2	7	2	4		Infraestructura terrestre y obras anexas					2,698,101.00	0.00	0.00	2,698,101.00	0.00	0.00	0.00	0%	2,698,101.00	100%
22(0)		11	02	0068		2	7	2	4	01	Infraestructura terrestre y obras anexas	2.6.01	30	9995	102	2,698,101.00	0.00	0.00	2,698,101.00	0.00	0.00	0.00	0%	2,698,101.00	100%
22(0)		11	03								Construcción de Instalaciones Deportivas					7,729,414.00	0.00	0.00	7,729,414.00	0.00	0.00	0.00	0%	7,729,414.00	100%
22(0)		11	03	0052							Construccion De Cancha Deportiva, Las 800 (Los Rios), C2					2,323,063.00	0.00	0.00	2,323,063.00	0.00	0.00	0.00	0%	2,323,063.00	100%
22(0)		11	03	0052							Construccion De Cancha Deportiva, Las 800 (Los Rios), C2					2,323,063.00	0.00	0.00	2,323,063.00	0.00	0.00	0.00	0%	2,323,063.00	100%
22(0)		11	03	0052		2					GASTOS					2,323,063.00	0.00	0.00	2,323,063.00	0.00	0.00	0.00	0%	2,323,063.00	100%
22(0)		11	03	0052		2	7				OBRAS					2,323,063.00	0.00	0.00	2,323,063.00	0.00	0.00	0.00	0%	2,323,063.00	100%
22(0)		11	03	0052		2	7	2			INFRAESTRUCTURA					2,323,063.00	0.00	0.00	2,323,063.00	0.00	0.00	0.00	0%	2,323,063.00	100%
22(0)		11	03	0052		2	7	2	7		Obras urbanísticas					2,323,063.00	0.00	0.00	2,323,063.00	0.00	0.00	0.00	0%	2,323,063.00	100%
22(0)		11	03	0052		2	7	2	7	01	Obras urbanísticas	4.3.02	20	1955	100	2,323,063.00	0.00	0.00	2,323,063.00	0.00	0.00	0.00	0%	2,323,063.00	100%
22(0)		11	03	0053							Arreglo De La Cancha, Santa Teresa, C2					142,286.00	0.00	0.00	142,286.00	0.00	0.00	0.00	0%	142,286.00	100%
22(0)		11	03	0053							Arreglo De La Cancha, Santa Teresa, C2					142,286.00	0.00	0.00	142,286.00	0.00	0.00	0.00	0%	142,286.00	100%
22(0)		11	03	0053		2					GASTOS					142,286.00	0.00	0.00	142,286.00	0.00	0.00	0.00	0%	142,286.00	100%
22(0)		11	03	0053		2	7				OBRAS					142,286.00	0.00	0.00	142,286.00	0.00	0.00	0.00	0%	142,286.00	100%
22(0)		11	03	0053		2	7	2			INFRAESTRUCTURA					142,286.00	0.00	0.00	142,286.00	0.00	0.00	0.00	0%	142,286.00	100%
22(0)		11	03	0053		2	7	2	7		Obras urbanísticas					142,286.00	0.00	0.00	142,286.00	0.00	0.00	0.00	0%	142,286.00	100%

ELABORADOR POR

REVISADO POR

AUTORIZADO POR

MINISTERIO DE HACIENDA

CENTRALIZACIÓN DE LA INFORMACIÓN FINANCIERA DEL ESTADO

EJECUCIÓN DE LOS GASTOS Y APLICACIONES FINANCIERAS POR DESTINO DE FONDOS Y ESTRUCTURA

CORRESPONDIENTE AL TRIMESTRE 2 (ABRIL-JUNIO) DEL AÑO 2020

FORM. EP-04																DESTINO DE FONDO: TODOS									
CODIGO DEL CAPITULO: 7001																ESTADO: TODOS									
DENOMINACION: AYUNTAMIENTO DEL DISTRITO NACIONAL																									
DESTINO DE FONDO	Estructura				CODIGO SNP	Clasificador de Gasto						FUNCION	FUENTE FINANCIAMIENTO	FUENTE ESPECIFICA	ORGANISMO FINANCIADOR	Presupuesto				Devengado					
	Partida no Asignada a Programa	PROGRAMA	PROYECTO	ACTIVIDAD/OBRA		TIPO	OBJETO	CUENTA	SUBCUENTA Auxiliar	DENOMINACION DEL GASTO	Original					Modificaciones Anteriores	Modificación Trimestral	Vigente	Acumulado Anterior	Trimestre	A la fecha	% Devengado a la fecha	Balance Disponible Trimestral	% Balance Disponible	
1	2	3	4	5	6	7	8	9	10	11	12	13	14	15	16	17	18	19	20= 17 + ó -18 + 19	21	22	23	24 = 23 / 20	25= 20-23	26 = 25 / 20
22()		11	03	0053		2	7	2	7	01	Obras urbanísticas	4.3.02	20	1955	100	142,286.00	0.00	0.00	142,286.00	0.00	0.00	0.00	0%	142,286.00	100%
22()		11	03	0054							Reconstruccion De La Cancha, Gualey, C3					369,638.00	0.00	0.00	369,638.00	0.00	0.00	0.00	0%	369,638.00	100%
22()		11	03	0054							GASTOS					369,638.00	0.00	0.00	369,638.00	0.00	0.00	0.00	0%	369,638.00	100%
22()		11	03	0054		2					OBRAS					369,638.00	0.00	0.00	369,638.00	0.00	0.00	0.00	0%	369,638.00	100%
22()		11	03	0054		2	7				INFRAESTRUCTURA					369,638.00	0.00	0.00	369,638.00	0.00	0.00	0.00	0%	369,638.00	100%
22()		11	03	0054		2	7	2			Obras urbanísticas					369,638.00	0.00	0.00	369,638.00	0.00	0.00	0.00	0%	369,638.00	100%
22()		11	03	0054		2	7	2	7		Obras urbanísticas					369,638.00	0.00	0.00	369,638.00	0.00	0.00	0.00	0%	369,638.00	100%
22()		11	03	0054		2	7	2	7	01	Obras urbanísticas	4.3.02	20	1955	100	369,638.00	0.00	0.00	369,638.00	0.00	0.00	0.00	0%	369,638.00	100%
22()		11	03	0055							Cancha De Los Farallones De Cristo Rey					345,511.00	0.00	0.00	345,511.00	0.00	0.00	0.00	0%	345,511.00	100%
22()		11	03	0055							GASTOS					345,511.00	0.00	0.00	345,511.00	0.00	0.00	0.00	0%	345,511.00	100%
22()		11	03	0055		2					OBRAS					345,511.00	0.00	0.00	345,511.00	0.00	0.00	0.00	0%	345,511.00	100%
22()		11	03	0055		2	7				INFRAESTRUCTURA					345,511.00	0.00	0.00	345,511.00	0.00	0.00	0.00	0%	345,511.00	100%
22()		11	03	0055		2	7	2			Obras urbanísticas					345,511.00	0.00	0.00	345,511.00	0.00	0.00	0.00	0%	345,511.00	100%
22()		11	03	0055		2	7	2	7		Obras urbanísticas					345,511.00	0.00	0.00	345,511.00	0.00	0.00	0.00	0%	345,511.00	100%
22()		11	03	0055		2	7	2	7	01	Obras urbanísticas	4.3.02	20	1955	100	345,511.00	0.00	0.00	345,511.00	0.00	0.00	0.00	0%	345,511.00	100%
22()		11	03	0056							Construccion Oficina, Gazebo, Gradas, Canchas De Futbol, Club Jardines Del Norte					4,548,916.00	0.00	0.00	4,548,916.00	0.00	0.00	0.00	0%	4,548,916.00	100%
22()		11	03	0056							GASTOS					4,548,916.00	0.00	0.00	4,548,916.00	0.00	0.00	0.00	0%	4,548,916.00	100%
22()		11	03	0056		2					OBRAS					4,548,916.00	0.00	0.00	4,548,916.00	0.00	0.00	0.00	0%	4,548,916.00	100%
22()		11	03	0056		2	7				INFRAESTRUCTURA					4,548,916.00	0.00	0.00	4,548,916.00	0.00	0.00	0.00	0%	4,548,916.00	100%
22()		11	03	0056		2	7	2			Obras urbanísticas					4,548,916.00	0.00	0.00	4,548,916.00	0.00	0.00	0.00	0%	4,548,916.00	100%
22()		11	03	0056		2	7	2	7		Obras urbanísticas					4,548,916.00	0.00	0.00	4,548,916.00	0.00	0.00	0.00	0%	4,548,916.00	100%
22()		11	03	0056		2	7	2	7	01	Obras urbanísticas	4.3.02	20	1955	100	4,548,916.00	0.00	0.00	4,548,916.00	0.00	0.00	0.00	0%	4,548,916.00	100%
22()		11	04								Reparación de Instalaciones Deportivas					7,457,050.00	0.00	0.00	7,457,050.00	0.00	0.00	0.00	0%	7,457,050.00	100%
22()		11	04	0051							Remodelacion de Cancha Techada, Simon Bolivar, C3					2,822,848.00	0.00	0.00	2,822,848.00	0.00	0.00	0.00	0%	2,822,848.00	100%

ELABORADOR POR

REVISADO POR

AUTORIZADO POR

MINISTERIO DE HACIENDA

CENTRALIZACIÓN DE LA INFORMACIÓN FINANCIERA DEL ESTADO

EJECUCIÓN DE LOS GASTOS Y APLICACIONES FINANCIERAS POR DESTINO DE FONDOS Y ESTRUCTURA

CORRESPONDIENTE AL TRIMESTRE 2 (ABRIL-JUNIO) DEL AÑO 2020

**FORM. EP-04**  
**CODIGO DEL CAPITULO: 7001**  
**DENOMINACION: AYUNTAMIENTO DEL DISTRITO NACIONAL**  
**DESTINO DE FONDO: TODOS**  
**ESTADO: TODOS**

DESTINO DE FONDO	Estructura				CODIGO SNP	Clasificador de Gasto						FUNCION	FUENTE FINANCIAMIENTO	FUENTE ESPECIFICA	ORGANISMO FINANCIADOR	Presupuesto				Devengado					
	Partida no Asignada a Programa	PROGRAMA	PROYECTO	ACTIVIDAD/OBRA		TIPO	OBJETO	CUENTA	SUBCUENTA Auxiliar	DENOMINACION DEL GASTO	Original					Modificaciones Anteriores	Modificación Trimestral	Vigente	Acumulado Anterior	Trimestre	A la fecha	% Devengado a la fecha	Balance Disponible Trimestral	% Balance Disponible	
1	2	3	4	5	6	7	8	9	10	11	12	13	14	15	16	17	18	19	20= 17 + ó -18 + 19	21	22	23	24 = 23 / 20	25= 20-23	26 = 25 / 20
22(0)		11	04	0051												2,822,848.00	0.00	0.00	2,822,848.00	0.00	0.00	0.00	0%	2,822,848.00	100%
22(0)		11	04	0051		2					GASTOS					2,822,848.00	0.00	0.00	2,822,848.00	0.00	0.00	0.00	0%	2,822,848.00	100%
22(0)		11	04	0051		2	7				OBRAS					2,822,848.00	0.00	0.00	2,822,848.00	0.00	0.00	0.00	0%	2,822,848.00	100%
22(0)		11	04	0051		2	7	2			INFRAESTRUCTURA					2,822,848.00	0.00	0.00	2,822,848.00	0.00	0.00	0.00	0%	2,822,848.00	100%
22(0)		11	04	0051		2	7	2	7		Obras urbanísticas					2,822,848.00	0.00	0.00	2,822,848.00	0.00	0.00	0.00	0%	2,822,848.00	100%
22(0)		11	04	0051		2	7	2	7	01	Obras urbanísticas	4.3.02	30	9996	102	2,822,848.00	0.00	0.00	2,822,848.00	0.00	0.00	0.00	0%	2,822,848.00	100%
22(0)		11	04	0052							Construccion De Cancha, Villa Francisca, C3					1,060,117.00	0.00	0.00	1,060,117.00	0.00	0.00	0.00	0%	1,060,117.00	100%
22(0)		11	04	0052							GASTOS					1,060,117.00	0.00	0.00	1,060,117.00	0.00	0.00	0.00	0%	1,060,117.00	100%
22(0)		11	04	0052		2	7				OBRAS					1,060,117.00	0.00	0.00	1,060,117.00	0.00	0.00	0.00	0%	1,060,117.00	100%
22(0)		11	04	0052		2	7	2			INFRAESTRUCTURA					1,060,117.00	0.00	0.00	1,060,117.00	0.00	0.00	0.00	0%	1,060,117.00	100%
22(0)		11	04	0052		2	7	2	7		Obras urbanísticas					1,060,117.00	0.00	0.00	1,060,117.00	0.00	0.00	0.00	0%	1,060,117.00	100%
22(0)		11	04	0052		2	7	2	7	01	Obras urbanísticas	4.3.02	30	9996	102	1,060,117.00	0.00	0.00	1,060,117.00	0.00	0.00	0.00	0%	1,060,117.00	100%
22(0)		11	04	0053							Arreglo De La Cancha, Villa Maria, C3					349,205.00	0.00	0.00	349,205.00	0.00	0.00	0.00	0%	349,205.00	100%
22(0)		11	04	0053							GASTOS					349,205.00	0.00	0.00	349,205.00	0.00	0.00	0.00	0%	349,205.00	100%
22(0)		11	04	0053		2	7				OBRAS					349,205.00	0.00	0.00	349,205.00	0.00	0.00	0.00	0%	349,205.00	100%
22(0)		11	04	0053		2	7	2			INFRAESTRUCTURA					349,205.00	0.00	0.00	349,205.00	0.00	0.00	0.00	0%	349,205.00	100%
22(0)		11	04	0053		2	7	2	7		Obras urbanísticas					349,205.00	0.00	0.00	349,205.00	0.00	0.00	0.00	0%	349,205.00	100%
22(0)		11	04	0053		2	7	2	7	01	Obras urbanísticas	4.3.02	30	9996	102	349,205.00	0.00	0.00	349,205.00	0.00	0.00	0.00	0%	349,205.00	100%
22(0)		11	04	0054							Remozamiento Canchas En Politecnico San Juan Bautista De La Salle, Simon Bolivar					1,193,449.00	0.00	0.00	1,193,449.00	0.00	0.00	0.00	0%	1,193,449.00	100%
22(0)		11	04	0054							GASTOS					1,193,449.00	0.00	0.00	1,193,449.00	0.00	0.00	0.00	0%	1,193,449.00	100%
22(0)		11	04	0054		2	7				OBRAS					1,193,449.00	0.00	0.00	1,193,449.00	0.00	0.00	0.00	0%	1,193,449.00	100%

ELABORADOR POR

REVISADO POR

AUTORIZADO POR



MINISTERIO DE HACIENDA

CENTRALIZACIÓN DE LA INFORMACIÓN FINANCIERA DEL ESTADO

EJECUCIÓN DE LOS GASTOS Y APLICACIONES FINANCIERAS POR DESTINO DE FONDOS Y ESTRUCTURA

CORRESPONDIENTE AL TRIMESTRE 2 (ABRIL-JUNIO) DEL AÑO 2020

FORM. EP-04																DESTINO DE FONDO: TODOS									
CODIGO DEL CAPITULO: 7001																ESTADO: TODOS									
DENOMINACION: AYUNTAMIENTO DEL DISTRITO NACIONAL																									
DESTINO DE FONDO	Estructura				CODIGO SNP	Clasificador de Gasto						FUNCION	FUENTE FINANCIAMIENTO	FUENTE ESPECIFICA	ORGANISMO FINANCIADOR	Presupuesto				Devengado					
	Partida no Asignada a Programa	PROGRAMA	PROYECTO	ACTIVIDAD/OBRA		TIPO	OBJETO	CUENTA	SUBCUENTA Auxiliar	DENOMINACION DEL GASTO	Original					Modificaciones Anteriores	Modificación Trimestral	Vigente	Acumulado Anterior	Trimestre	A la fecha	% Devengado a la fecha	Balance Disponible Trimestral	% Balance Disponible	
1	2	3	4	5	6	7	8	9	10	11	12	13	14	15	16	17	18	19	20= 17 + ó -18 + 19	21	22	23	24 = 23 / 20	25= 20-23	26 = 25 / 20
22(0)		11	04	0054		2	7	2			INFRAESTRUCTURA					1,193,449.00	0.00	0.00	1,193,449.00	0.00	0.00	0.00	0%	1,193,449.00	100%
22(0)		11	04	0054		2	7	2	7		Obras urbanísticas					1,193,449.00	0.00	0.00	1,193,449.00	0.00	0.00	0.00	0%	1,193,449.00	100%
22(0)		11	04	0054		2	7	2	7	01	Obras urbanísticas	4.3.02	30	9996	102	1,193,449.00	0.00	0.00	1,193,449.00	0.00	0.00	0.00	0%	1,193,449.00	100%
22(0)		11	04	0055							Remozamiento Play, Cristo Rey					604,254.00	0.00	0.00	604,254.00	0.00	0.00	0.00	0%	604,254.00	100%
22(0)		11	04	0055							GASTOS					604,254.00	0.00	0.00	604,254.00	0.00	0.00	0.00	0%	604,254.00	100%
22(0)		11	04	0055		2					OBRAS					604,254.00	0.00	0.00	604,254.00	0.00	0.00	0.00	0%	604,254.00	100%
22(0)		11	04	0055		2	7				INFRAESTRUCTURA					604,254.00	0.00	0.00	604,254.00	0.00	0.00	0.00	0%	604,254.00	100%
22(0)		11	04	0055		2	7	2			Obras urbanísticas					604,254.00	0.00	0.00	604,254.00	0.00	0.00	0.00	0%	604,254.00	100%
22(0)		11	04	0055		2	7	2	7		Obras urbanísticas	4.3.02	30	9996	102	604,254.00	0.00	0.00	604,254.00	0.00	0.00	0.00	0%	604,254.00	100%
22(0)		11	04	0056							Reparacion Canchas Y Baos Club Mirador, Mirador Sur					941,135.00	0.00	0.00	941,135.00	0.00	0.00	0.00	0%	941,135.00	100%
22(0)		11	04	0056							GASTOS					941,135.00	0.00	0.00	941,135.00	0.00	0.00	0.00	0%	941,135.00	100%
22(0)		11	04	0056		2					OBRAS					941,135.00	0.00	0.00	941,135.00	0.00	0.00	0.00	0%	941,135.00	100%
22(0)		11	04	0056		2	7				INFRAESTRUCTURA					941,135.00	0.00	0.00	941,135.00	0.00	0.00	0.00	0%	941,135.00	100%
22(0)		11	04	0056		2	7	2			Obras urbanísticas					941,135.00	0.00	0.00	941,135.00	0.00	0.00	0.00	0%	941,135.00	100%
22(0)		11	04	0056		2	7	2	7		Obras urbanísticas	4.3.02	30	9996	102	941,135.00	0.00	0.00	941,135.00	0.00	0.00	0.00	0%	941,135.00	100%
22(0)		11	04	0057							Reparaciones De Canchas, Verja Mala Ciclonica, Muros, Etc., Colegio En La Yuca					486,042.00	0.00	0.00	486,042.00	0.00	0.00	0.00	0%	486,042.00	100%
22(0)		11	04	0057							GASTOS					486,042.00	0.00	0.00	486,042.00	0.00	0.00	0.00	0%	486,042.00	100%
22(0)		11	04	0057		2					OBRAS					486,042.00	0.00	0.00	486,042.00	0.00	0.00	0.00	0%	486,042.00	100%
22(0)		11	04	0057		2	7				INFRAESTRUCTURA					486,042.00	0.00	0.00	486,042.00	0.00	0.00	0.00	0%	486,042.00	100%
22(0)		11	04	0057		2	7	2			Obras urbanísticas					486,042.00	0.00	0.00	486,042.00	0.00	0.00	0.00	0%	486,042.00	100%
22(0)		11	04	0057		2	7	2	7		Obras urbanísticas	4.3.02	30	9996	102	486,042.00	0.00	0.00	486,042.00	0.00	0.00	0.00	0%	486,042.00	100%

ELABORADOR POR

REVISADO POR

AUTORIZADO POR

MINISTERIO DE HACIENDA

CENTRALIZACIÓN DE LA INFORMACIÓN FINANCIERA DEL ESTADO

EJECUCIÓN DE LOS GASTOS Y APLICACIONES FINANCIERAS POR DESTINO DE FONDOS Y ESTRUCTURA

CORRESPONDIENTE AL TRIMESTRE 2 (ABRIL-JUNIO) DEL AÑO 2020

FORM. EP-04																DESTINO DE FONDO: TODOS									
CODIGO DEL CAPITULO: 7001																ESTADO: TODOS									
DENOMINACION: AYUNTAMIENTO DEL DISTRITO NACIONAL																									
DESTINO DE FONDO	Estructura				CODIGO SNP	Clasificador de Gasto						FUNCION	FUENTE FINANCIAMIENTO	FUENTE ESPECIFICA	ORGANISMO FINANCIADOR	Presupuesto				Devengado					
	Partida no Asignada a Programa	PROGRAMA	PROYECTO	ACTIVIDAD/OBRA		TIPO	OBJETO	CUENTA	SUBCUENTA Auxiliar	DENOMINACION DEL GASTO	Original					Modificaciones Anteriores	Modificación Trimestral	Vigente	Acumulado Anterior	Trimestre	A la fecha	% Devengado a la fecha	Balance Disponible Trimestral	% Balance Disponible	
1	2	3	4	5	6	7	8	9	10	11	12	13	14	15	16	17	18	19	20= 17 + ó -18 + 19	21	22	23	24 = 23 / 20	25= 20-23	26 = 25 / 20
22()		11	05								Construcción Instalaciones Recreativas					27,566,624.00	0.00	-503,159.00	27,063,465.00	0.00	1,477,760.02	1,477,760.02	5%	25,585,704.98	100%
22()		11	05	0054							Construccion De Parque Tematico Musical En La Urb. Corimar Km 9 1/2 Av. Independencia					6,000,000.00	0.00	0.00	6,000,000.00	0.00	0.00	0.00	0%	6,000,000.00	100%
22()		11	05	0054							GASTOS					6,000,000.00	0.00	0.00	6,000,000.00	0.00	0.00	0.00	0%	6,000,000.00	100%
22()		11	05	0054		2					OBRAS					6,000,000.00	0.00	0.00	6,000,000.00	0.00	0.00	0.00	0%	6,000,000.00	100%
22()		11	05	0054		2	7				INFRAESTRUCTURA					6,000,000.00	0.00	0.00	6,000,000.00	0.00	0.00	0.00	0%	6,000,000.00	100%
22()		11	05	0054		2	7	2			Obras urbanísticas					6,000,000.00	0.00	0.00	6,000,000.00	0.00	0.00	0.00	0%	6,000,000.00	100%
22()		11	05	0054		2	7	2	7	01	Obras urbanísticas	4.3.02	20	1955	100	6,000,000.00	0.00	0.00	6,000,000.00	0.00	0.00	0.00	0%	6,000,000.00	100%
22()		11	05	0056							Construccion Parque Infantil Los Guandules Arriba, C3					1,523,853.00	0.00	0.00	1,523,853.00	0.00	0.00	0.00	0%	1,523,853.00	100%
22()		11	05	0056							GASTOS					1,523,853.00	0.00	0.00	1,523,853.00	0.00	0.00	0.00	0%	1,523,853.00	100%
22()		11	05	0056		2					OBRAS					1,523,853.00	0.00	0.00	1,523,853.00	0.00	0.00	0.00	0%	1,523,853.00	100%
22()		11	05	0056		2	7				INFRAESTRUCTURA					1,523,853.00	0.00	0.00	1,523,853.00	0.00	0.00	0.00	0%	1,523,853.00	100%
22()		11	05	0056		2	7	2			Obras urbanísticas					1,523,853.00	0.00	0.00	1,523,853.00	0.00	0.00	0.00	0%	1,523,853.00	100%
22()		11	05	0056		2	7	2	7	01	Obras urbanísticas	4.3.02	30	9995	102	1,523,853.00	0.00	0.00	1,523,853.00	0.00	0.00	0.00	0%	1,523,853.00	100%
22()		11	05	0059							Parque Infantil Las 800 (Los Rios), C2					503,159.00	0.00	-503,159.00	0.00	0.00	0.00	0.00	0%	0.00	100%
22()		11	05	0059							GASTOS					503,159.00	0.00	-503,159.00	0.00	0.00	0.00	0.00	0%	0.00	100%
22()		11	05	0059		2					OBRAS					503,159.00	0.00	-503,159.00	0.00	0.00	0.00	0.00	0%	0.00	100%
22()		11	05	0059		2	7				INFRAESTRUCTURA					503,159.00	0.00	-503,159.00	0.00	0.00	0.00	0.00	0%	0.00	100%
22()		11	05	0059		2	7	2			Obras urbanísticas					503,159.00	0.00	-503,159.00	0.00	0.00	0.00	0.00	0%	0.00	100%
22()		11	05	0059		2	7	2	7	01	Obras urbanísticas	4.3.02	30	9995	102	503,159.00	0.00	-503,159.00	0.00	0.00	0.00	0.00	0%	0.00	100%
22()		11	05	0060							Construccion Parque Urb. Ciudad Moderna, Av. Luperon					1,858,067.00	0.00	0.00	1,858,067.00	0.00	0.00	0.00	0%	1,858,067.00	100%
22()		11	05	0060							GASTOS					1,858,067.00	0.00	0.00	1,858,067.00	0.00	0.00	0.00	0%	1,858,067.00	100%

ELABORADOR POR

REVISADO POR

AUTORIZADO POR

MINISTERIO DE HACIENDA

CENTRALIZACIÓN DE LA INFORMACIÓN FINANCIERA DEL ESTADO

EJECUCIÓN DE LOS GASTOS Y APLICACIONES FINANCIERAS POR DESTINO DE FONDOS Y ESTRUCTURA

CORRESPONDIENTE AL TRIMESTRE 2 (ABRIL-JUNIO) DEL AÑO 2020

FORM. EP-04																DESTINO DE FONDO: TODOS									
CODIGO DEL CAPITULO: 7001																ESTADO: TODOS									
DENOMINACION: AYUNTAMIENTO DEL DISTRITO NACIONAL																									
DESTINO DE FONDO	Estructura				CODIGO SNP	Clasificador de Gasto						FUNCION	FUENTE FINANCIAMIENTO	FUENTE ESPECIFICA	ORGANISMO FINANCIADOR	Presupuesto				Devengado					
	Partida no Asignada a Programa	PROGRAMA	PROYECTO	ACTIVIDAD/OBRA		TIPO	OBJETO	CUENTA	SUBCUENTA	Auxiliar	DENOMINACION DEL GASTO					Original	Modificaciones Anteriores	Modificación Trimestral	Vigente	Acumulado Anterior	Trimestre	A la fecha	% Devengado a la fecha	Balance Disponible Trimestral	% Balance Disponible
1	2	3	4	5	6	7	8	9	10	11	12	13	14	15	16	17	18	19	20= 17 + ó -18 + 19	21	22	23	24 = 23 / 20	25= 20-23	26 = 25 / 20
22(0)		11	05	0060		2					GASTOS					1,858,067.00	0.00	0.00	1,858,067.00	0.00	0.00	0.00	0%	1,858,067.00	100%
22(0)		11	05	0060		2	7				OBRAS					1,858,067.00	0.00	0.00	1,858,067.00	0.00	0.00	0.00	0%	1,858,067.00	100%
22(0)		11	05	0060		2	7	2			INFRAESTRUCTURA					1,858,067.00	0.00	0.00	1,858,067.00	0.00	0.00	0.00	0%	1,858,067.00	100%
22(0)		11	05	0060		2	7	2	7		Obras urbanísticas					1,858,067.00	0.00	0.00	1,858,067.00	0.00	0.00	0.00	0%	1,858,067.00	100%
22(0)		11	05	0060		2	7	2	7	01	Obras urbanísticas	4.3.02	30	9996	102	1,858,067.00	0.00	0.00	1,858,067.00	0.00	0.00	0.00	0%	1,858,067.00	100%
22(0)		11	05	0061							Construccion Parque, La Zurza					3,972,936.00	0.00	0.00	3,972,936.00	0.00	1,477,760.02	1,477,760.02	37%	2,495,175.98	100%
22(0)		11	05	0061												3,972,936.00	0.00	0.00	3,972,936.00	0.00	1,477,760.02	1,477,760.02	37%	2,495,175.98	100%
22(0)		11	05	0061		2					GASTOS					3,972,936.00	0.00	0.00	3,972,936.00	0.00	1,477,760.02	1,477,760.02	37%	2,495,175.98	100%
22(0)		11	05	0061		2	7				OBRAS					3,972,936.00	0.00	0.00	3,972,936.00	0.00	1,477,760.02	1,477,760.02	37%	2,495,175.98	100%
22(0)		11	05	0061		2	7	2			INFRAESTRUCTURA					3,972,936.00	0.00	0.00	3,972,936.00	0.00	1,477,760.02	1,477,760.02	37%	2,495,175.98	100%
22(0)		11	05	0061		2	7	2	7		Obras urbanísticas					3,972,936.00	0.00	0.00	3,972,936.00	0.00	1,477,760.02	1,477,760.02	37%	2,495,175.98	100%
22(0)		11	05	0061		2	7	2	7	01	Obras urbanísticas	4.3.02	30	9996	102	3,972,936.00	0.00	0.00	3,972,936.00	0.00	1,477,760.02	1,477,760.02	37%	2,495,175.98	100%
22(0)		11	05	0062							Construccion Parque Farallon, Guachupita					1,060,243.00	0.00	0.00	1,060,243.00	0.00	0.00	0.00	0%	1,060,243.00	100%
22(0)		11	05	0062												1,060,243.00	0.00	0.00	1,060,243.00	0.00	0.00	0.00	0%	1,060,243.00	100%
22(0)		11	05	0062		2					GASTOS					1,060,243.00	0.00	0.00	1,060,243.00	0.00	0.00	0.00	0%	1,060,243.00	100%
22(0)		11	05	0062		2	7				OBRAS					1,060,243.00	0.00	0.00	1,060,243.00	0.00	0.00	0.00	0%	1,060,243.00	100%
22(0)		11	05	0062		2	7	2			INFRAESTRUCTURA					1,060,243.00	0.00	0.00	1,060,243.00	0.00	0.00	0.00	0%	1,060,243.00	100%
22(0)		11	05	0062		2	7	2	7		Obras urbanísticas					1,060,243.00	0.00	0.00	1,060,243.00	0.00	0.00	0.00	0%	1,060,243.00	100%
22(0)		11	05	0062		2	7	2	7	01	Obras urbanísticas	4.3.02	30	9996	102	1,060,243.00	0.00	0.00	1,060,243.00	0.00	0.00	0.00	0%	1,060,243.00	100%
22(0)		11	05	0063							Construccion Parque Central, Urb. Avenida Los Rios					8,321,253.00	0.00	0.00	8,321,253.00	0.00	0.00	0.00	0%	8,321,253.00	100%
22(0)		11	05	0063												8,321,253.00	0.00	0.00	8,321,253.00	0.00	0.00	0.00	0%	8,321,253.00	100%
22(0)		11	05	0063		2					GASTOS					8,321,253.00	0.00	0.00	8,321,253.00	0.00	0.00	0.00	0%	8,321,253.00	100%
22(0)		11	05	0063		2	7				OBRAS					8,321,253.00	0.00	0.00	8,321,253.00	0.00	0.00	0.00	0%	8,321,253.00	100%
22(0)		11	05	0063		2	7	2			INFRAESTRUCTURA					8,321,253.00	0.00	0.00	8,321,253.00	0.00	0.00	0.00	0%	8,321,253.00	100%

ELABORADOR POR

REVISADO POR

AUTORIZADO POR

MINISTERIO DE HACIENDA

CENTRALIZACIÓN DE LA INFORMACIÓN FINANCIERA DEL ESTADO

EJECUCIÓN DE LOS GASTOS Y APLICACIONES FINANCIERAS POR DESTINO DE FONDOS Y ESTRUCTURA

CORRESPONDIENTE AL TRIMESTRE 2 (ABRIL-JUNIO) DEL AÑO 2020

FORM. EP-04																DESTINO DE FONDO: TODOS									
CODIGO DEL CAPITULO: 7001																ESTADO: TODOS									
DENOMINACION: AYUNTAMIENTO DEL DISTRITO NACIONAL																									
DESTINO DE FONDO	Estructura				CODIGO SNP	Clasificador de Gasto						FUNCION	FUENTE FINANCIAMIENTO	FUENTE ESPECIFICA	ORGANISMO FINANCIADOR	Presupuesto				Devengado					
	Partida no Asignada a Programa	PROGRAMA	PROYECTO	ACTIVIDAD/OBRA		TIPO	OBJETO	CUENTA	SUBCUENTA Auxiliar	DENOMINACION DEL GASTO	Original					Modificaciones Anteriores	Modificación Trimestral	Vigente	Acumulado Anterior	Trimestre	A la fecha	% Devengado a la fecha	Balance Disponible Trimestral	% Balance Disponible	
1	2	3	4	5	6	7	8	9	10	11	12	13	14	15	16	17	18	19	20= 17 + ó -18 + 19	21	22	23	24 = 23 / 20	25= 20-23	26 = 25 / 20
22()		11	05	0063		2	7	2	7		Obras urbanísticas					8,321,253.00	0.00	0.00	8,321,253.00	0.00	0.00	0.00	0%	8,321,253.00	100%
22()		11	05	0063		2	7	2	7	01	Obras urbanísticas	4.3.02	30	9996	102	8,321,253.00	0.00	0.00	8,321,253.00	0.00	0.00	0.00	0%	8,321,253.00	100%
22()		11	05	0064							Boulevard Don Honorio - 1ra Etapa					869,330.00	0.00	0.00	869,330.00	0.00	0.00	0.00	0%	869,330.00	100%
22()		11	05	0064							GASTOS					869,330.00	0.00	0.00	869,330.00	0.00	0.00	0.00	0%	869,330.00	100%
22()		11	05	0064		2	7				OBRAS					869,330.00	0.00	0.00	869,330.00	0.00	0.00	0.00	0%	869,330.00	100%
22()		11	05	0064		2	7	2			INFRAESTRUCTURA					869,330.00	0.00	0.00	869,330.00	0.00	0.00	0.00	0%	869,330.00	100%
22()		11	05	0064		2	7	2	7		Obras urbanísticas					869,330.00	0.00	0.00	869,330.00	0.00	0.00	0.00	0%	869,330.00	100%
22()		11	05	0064		2	7	2	7	01	Obras urbanísticas	4.3.02	30	9996	102	869,330.00	0.00	0.00	869,330.00	0.00	0.00	0.00	0%	869,330.00	100%
22()		11	05	0065							Remodelacion Parque Bosque De La Vida , Urbanizacion Las Avenidas, Los Rios					2,517,380.00	0.00	0.00	2,517,380.00	0.00	0.00	0.00	0%	2,517,380.00	100%
22()		11	05	0065							GASTOS					2,517,380.00	0.00	0.00	2,517,380.00	0.00	0.00	0.00	0%	2,517,380.00	100%
22()		11	05	0065		2	7				OBRAS					2,517,380.00	0.00	0.00	2,517,380.00	0.00	0.00	0.00	0%	2,517,380.00	100%
22()		11	05	0065		2	7	2			INFRAESTRUCTURA					2,517,380.00	0.00	0.00	2,517,380.00	0.00	0.00	0.00	0%	2,517,380.00	100%
22()		11	05	0065		2	7	2	7		Obras urbanísticas					2,517,380.00	0.00	0.00	2,517,380.00	0.00	0.00	0.00	0%	2,517,380.00	100%
22()		11	05	0065		2	7	2	7	01	Obras urbanísticas	4.3.02	30	9996	102	2,517,380.00	0.00	0.00	2,517,380.00	0.00	0.00	0.00	0%	2,517,380.00	100%
22()		11	05	0066							Construccion de Plaza calle #3 (detrs de los barrancones), C3					940,403.00	0.00	0.00	940,403.00	0.00	0.00	0.00	0%	940,403.00	100%
22()		11	05	0066							GASTOS					940,403.00	0.00	0.00	940,403.00	0.00	0.00	0.00	0%	940,403.00	100%
22()		11	05	0066		2	7				OBRAS					940,403.00	0.00	0.00	940,403.00	0.00	0.00	0.00	0%	940,403.00	100%
22()		11	05	0066		2	7	2			INFRAESTRUCTURA					940,403.00	0.00	0.00	940,403.00	0.00	0.00	0.00	0%	940,403.00	100%
22()		11	05	0066		2	7	2	7		Obras urbanísticas					940,403.00	0.00	0.00	940,403.00	0.00	0.00	0.00	0%	940,403.00	100%
22()		11	05	0066		2	7	2	7	01	Obras urbanísticas	4.3.02	30	9995	102	940,403.00	0.00	0.00	940,403.00	0.00	0.00	0.00	0%	940,403.00	100%
22()		11	06								Reparación Instalaciones Recreativas					69,501,139.00	5315087.13	823,988.87	75,640,215.00	5,315,087.13	823,988.87	6,139,076.00	8%	69,501,139.00	100%

ELABORADOR POR

REVISADO POR

AUTORIZADO POR

MINISTERIO DE HACIENDA

CENTRALIZACIÓN DE LA INFORMACIÓN FINANCIERA DEL ESTADO

EJECUCIÓN DE LOS GASTOS Y APLICACIONES FINANCIERAS POR DESTINO DE FONDOS Y ESTRUCTURA

CORRESPONDIENTE AL TRIMESTRE 2 (ABRIL-JUNIO) DEL AÑO 2020

FORM. EP-04																DESTINO DE FONDO: TODOS									
CODIGO DEL CAPITULO: 7001																ESTADO: TODOS									
DENOMINACION: AYUNTAMIENTO DEL DISTRITO NACIONAL																									
DESTINO DE FONDO	Estructura				CODIGO SNIP	Clasificador de Gasto						FUNCION	FUENTE FINANCIAMIENTO	FUENTE ESPECIFICA	ORGANISMO FINANCIADOR	Presupuesto				Devengado					
	Partida no Asignada a Programa	PROGRAMA	PROYECTO	ACTIVIDAD/OBRA		TIPO	OBJETO	CUENTA	SUBCUENTA	Auxiliar	DENOMINACION DEL GASTO					Original	Modificaciones Anteriores	Modificación Trimestral	Vigente	Acumulado Anterior	Trimestre	A la fecha	% Devengado a la fecha	Balance Disponible Trimestral	% Balance Disponible
1	2	3	4	5	6	7	8	9	10	11	12	13	14	15	16	17	18	19	20= 17 + ó -18 + 19	21	22	23	24 = 23 / 20	25= 20-23	26 = 25 / 20
22()		11	06	0051							Remodelacion Parque Tematico Av. Kennedy					21,000,000.00	0.00	0.00	21,000,000.00	0.00	0.00	0.00	0%	21,000,000.00	100%
22()		11	06	0051												21,000,000.00	0.00	0.00	21,000,000.00	0.00	0.00	0.00	0%	21,000,000.00	100%
22()		11	06	0051		2					GASTOS					21,000,000.00	0.00	0.00	21,000,000.00	0.00	0.00	0.00	0%	21,000,000.00	100%
22()		11	06	0051		2	7				OBRAS					21,000,000.00	0.00	0.00	21,000,000.00	0.00	0.00	0.00	0%	21,000,000.00	100%
22()		11	06	0051		2	7	2			INFRAESTRUCTURA					21,000,000.00	0.00	0.00	21,000,000.00	0.00	0.00	0.00	0%	21,000,000.00	100%
22()		11	06	0051		2	7	2	7		Obras urbanísticas					21,000,000.00	0.00	0.00	21,000,000.00	0.00	0.00	0.00	0%	21,000,000.00	100%
22()		11	06	0051		2	7	2	7	01	Obras urbanísticas	4.3.02	20	1955	100	21,000,000.00	0.00	0.00	21,000,000.00	0.00	0.00	0.00	0%	21,000,000.00	100%
22()		11	06	0053							Remozamiento De Las Plaza Pea Gomez, C1					7,460,049.00	0.00	0.00	7,460,049.00	0.00	0.00	0.00	0%	7,460,049.00	100%
22()		11	06	0053												7,460,049.00	0.00	0.00	7,460,049.00	0.00	0.00	0.00	0%	7,460,049.00	100%
22()		11	06	0053		2					GASTOS					7,460,049.00	0.00	0.00	7,460,049.00	0.00	0.00	0.00	0%	7,460,049.00	100%
22()		11	06	0053		2	7				OBRAS					7,460,049.00	0.00	0.00	7,460,049.00	0.00	0.00	0.00	0%	7,460,049.00	100%
22()		11	06	0053		2	7	2			INFRAESTRUCTURA					7,460,049.00	0.00	0.00	7,460,049.00	0.00	0.00	0.00	0%	7,460,049.00	100%
22()		11	06	0053		2	7	2	7		Obras urbanísticas					7,460,049.00	0.00	0.00	7,460,049.00	0.00	0.00	0.00	0%	7,460,049.00	100%
22()		11	06	0053		2	7	2	7	01	Obras urbanísticas	4.3.02	30	9995	102	7,460,049.00	0.00	0.00	7,460,049.00	0.00	0.00	0.00	0%	7,460,049.00	100%
22()		11	06	0057							Remodelacion Del Parque Ubicado En La Av. Los Proceres, Frente A La Universidad INTEC					0.00	5,315,087.13	823,988.87	6,139,076.00	5,315,087.13	823,988.87	6,139,076.00	100%	0.00	100%
22()		11	06	0057												0.00	5,315,087.13	823,988.87	6,139,076.00	5,315,087.13	823,988.87	6,139,076.00	100%	0.00	100%
22()		11	06	0057		2					GASTOS					0.00	5,315,087.13	823,988.87	6,139,076.00	5,315,087.13	823,988.87	6,139,076.00	100%	0.00	100%
22()		11	06	0057		2	7				OBRAS					0.00	5,315,087.13	823,988.87	6,139,076.00	5,315,087.13	823,988.87	6,139,076.00	100%	0.00	100%
22()		11	06	0057		2	7	2			INFRAESTRUCTURA					0.00	5,315,087.13	823,988.87	6,139,076.00	5,315,087.13	823,988.87	6,139,076.00	100%	0.00	100%
22()		11	06	0057		2	7	2	7		Obras urbanísticas					0.00	5,315,087.13	823,988.87	6,139,076.00	5,315,087.13	823,988.87	6,139,076.00	100%	0.00	100%
22()		11	06	0057		2	7	2	7	01	Obras urbanísticas	4.3.02	30	9995	102	0.00	5,315,087.13	823,988.87	6,139,076.00	5,315,087.13	823,988.87	6,139,076.00	100%	0.00	100%
22()		11	06	0058							Remozamiento Parque La Chorrera					2,063,290.00	0.00	0.00	2,063,290.00	0.00	0.00	0.00	0%	2,063,290.00	100%
22()		11	06	0058												2,063,290.00	0.00	0.00	2,063,290.00	0.00	0.00	0.00	0%	2,063,290.00	100%
22()		11	06	0058		2					GASTOS					2,063,290.00	0.00	0.00	2,063,290.00	0.00	0.00	0.00	0%	2,063,290.00	100%

ELABORADOR POR

REVISADO POR

AUTORIZADO POR

MINISTERIO DE HACIENDA

CENTRALIZACIÓN DE LA INFORMACIÓN FINANCIERA DEL ESTADO

EJECUCIÓN DE LOS GASTOS Y APLICACIONES FINANCIERAS POR DESTINO DE FONDOS Y ESTRUCTURA

CORRESPONDIENTE AL TRIMESTRE 2 (ABRIL-JUNIO) DEL AÑO 2020

**FORM. EP-04**  
**CODIGO DEL CAPITULO: 7001**  
**DENOMINACION: AYUNTAMIENTO DEL DISTRITO NACIONAL**  
**DESTINO DE FONDO: TODOS**  
**ESTADO: TODOS**

DESTINO DE FONDO	Estructura				CODIGO SNP	Clasificador de Gasto						FUNCION	FUENTE FINANCIAMIENTO	FUENTE ESPECIFICA	ORGANISMO FINANCIADOR	Presupuesto				Devengado					
	Partida no Asignada a Programa	PROGRAMA	PROYECTO	ACTIVIDAD/OBRA		TIPO	OBJETO	CUENTA	SUBCUENTA Auxiliar	DENOMINACION DEL GASTO	Original					Modificaciones Anteriores	Modificación Trimestral	Vigente	Acumulado Anterior	Trimestre	A la fecha	% Devengado a la fecha	Balance Disponible Trimestral	% Balance Disponible	
1	2	3	4	5	6	7	8	9	10	11	12	13	14	15	16	17	18	19	20= 17 + ó -18 + 19	21	22	23	24 = 23 / 20	25= 20-23	26 = 25 / 20
22(0)		11	06	0058		2	7				OBRAS					2,063,290.00	0.00	0.00	2,063,290.00	0.00	0.00	0.00	0%	2,063,290.00	100%
22(0)		11	06	0058		2	7	2			INFRAESTRUCTURA					2,063,290.00	0.00	0.00	2,063,290.00	0.00	0.00	0.00	0%	2,063,290.00	100%
22(0)		11	06	0058		2	7	2	7		Obras urbanísticas					2,063,290.00	0.00	0.00	2,063,290.00	0.00	0.00	0.00	0%	2,063,290.00	100%
22(0)		11	06	0058		2	7	2	7	01	Obras urbanísticas	4.3.02	20	1955	100	2,063,290.00	0.00	0.00	2,063,290.00	0.00	0.00	0.00	0%	2,063,290.00	100%
22(0)		11	06	0059							Remodelacion Del Parque Constelacion, C1					1,200,000.00	0.00	0.00	1,200,000.00	0.00	0.00	0.00	0%	1,200,000.00	100%
22(0)		11	06	0059							GASTOS					1,200,000.00	0.00	0.00	1,200,000.00	0.00	0.00	0.00	0%	1,200,000.00	100%
22(0)		11	06	0059		2					OBRAS					1,200,000.00	0.00	0.00	1,200,000.00	0.00	0.00	0.00	0%	1,200,000.00	100%
22(0)		11	06	0059		2	7				INFRAESTRUCTURA					1,200,000.00	0.00	0.00	1,200,000.00	0.00	0.00	0.00	0%	1,200,000.00	100%
22(0)		11	06	0059		2	7	2			Obras urbanísticas					1,200,000.00	0.00	0.00	1,200,000.00	0.00	0.00	0.00	0%	1,200,000.00	100%
22(0)		11	06	0059		2	7	2	7		Obras urbanísticas					1,200,000.00	0.00	0.00	1,200,000.00	0.00	0.00	0.00	0%	1,200,000.00	100%
22(0)		11	06	0059		2	7	2	7	01	Obras urbanísticas	4.3.02	30	9995	102	1,200,000.00	0.00	0.00	1,200,000.00	0.00	0.00	0.00	0%	1,200,000.00	100%
22(0)		11	06	0060							Remodelacion Parque Los Pinos, La Fuente De Guachupita, Francisco del Rosario Sanchez C3					1,560,939.00	0.00	0.00	1,560,939.00	0.00	0.00	0.00	0%	1,560,939.00	100%
22(0)		11	06	0060							GASTOS					1,560,939.00	0.00	0.00	1,560,939.00	0.00	0.00	0.00	0%	1,560,939.00	100%
22(0)		11	06	0060		2					OBRAS					1,560,939.00	0.00	0.00	1,560,939.00	0.00	0.00	0.00	0%	1,560,939.00	100%
22(0)		11	06	0060		2	7				INFRAESTRUCTURA					1,560,939.00	0.00	0.00	1,560,939.00	0.00	0.00	0.00	0%	1,560,939.00	100%
22(0)		11	06	0060		2	7	2			Obras urbanísticas					1,560,939.00	0.00	0.00	1,560,939.00	0.00	0.00	0.00	0%	1,560,939.00	100%
22(0)		11	06	0060		2	7	2	7		Obras urbanísticas					1,560,939.00	0.00	0.00	1,560,939.00	0.00	0.00	0.00	0%	1,560,939.00	100%
22(0)		11	06	0060		2	7	2	7	01	Obras urbanísticas	4.3.02	20	1955	100	1,560,939.00	0.00	0.00	1,560,939.00	0.00	0.00	0.00	0%	1,560,939.00	100%
22(0)		11	06	0061							Reparacion De Los 3 Parquesitos Infantiles Del Tnel Los Manguitos, C1					1,643,038.00	0.00	0.00	1,643,038.00	0.00	0.00	0.00	0%	1,643,038.00	100%
22(0)		11	06	0061							GASTOS					1,643,038.00	0.00	0.00	1,643,038.00	0.00	0.00	0.00	0%	1,643,038.00	100%
22(0)		11	06	0061		2					OBRAS					1,643,038.00	0.00	0.00	1,643,038.00	0.00	0.00	0.00	0%	1,643,038.00	100%
22(0)		11	06	0061		2	7				INFRAESTRUCTURA					1,643,038.00	0.00	0.00	1,643,038.00	0.00	0.00	0.00	0%	1,643,038.00	100%
22(0)		11	06	0061		2	7	2			Obras urbanísticas					1,643,038.00	0.00	0.00	1,643,038.00	0.00	0.00	0.00	0%	1,643,038.00	100%
22(0)		11	06	0061		2	7	2	7		Obras urbanísticas					1,643,038.00	0.00	0.00	1,643,038.00	0.00	0.00	0.00	0%	1,643,038.00	100%

ELABORADOR POR

REVISADO POR

AUTORIZADO POR

MINISTERIO DE HACIENDA

CENTRALIZACIÓN DE LA INFORMACIÓN FINANCIERA DEL ESTADO

EJECUCIÓN DE LOS GASTOS Y APLICACIONES FINANCIERAS POR DESTINO DE FONDOS Y ESTRUCTURA

CORRESPONDIENTE AL TRIMESTRE 2 (ABRIL-JUNIO) DEL AÑO 2020

FORM. EP-04																DESTINO DE FONDO: TODOS									
CODIGO DEL CAPITULO: 7001																ESTADO: TODOS									
DENOMINACION: AYUNTAMIENTO DEL DISTRITO NACIONAL																									
DESTINO DE FONDO	Estructura				CODIGO SNIP	Clasificador de Gasto						FUNCION	FUENTE FINANCIAMIENTO	FUENTE ESPECIFICA	ORGANISMO FINANCIADOR	Presupuesto				Devengado					
	Partida no Asignada a Programa	PROGRAMA	PROYECTO	ACTIVIDAD/OBRA		TIPO	OBJETO	CUENTA	SUBCUENTA Auxiliar	DENOMINACION DEL GASTO	Original					Modificaciones Anteriores	Modificación Trimestral	Vigente	Acumulado Anterior	Trimestre	A la fecha	% Devengado a la fecha	Balance Disponible Trimestral	% Balance Disponible	
1	2	3	4	5	6	7	8	9	10	11	12	13	14	15	16	17	18	19	20= 17 + ó -18 + 19	21	22	23	24 = 23 / 20	25= 20-23	26 = 25 / 20
22()		11	06	0061		2	7	2	7	01	Obras urbanisticas	4.3.02	20	1955	100	1,643,038.00	0.00	0.00	1,643,038.00	0.00	0.00	0.00	0%	1,643,038.00	100%
22()		11	06	0062							Remodelacion Parque Infantil Villa Francisca, C3					1,543,139.00	0.00	0.00	1,543,139.00	0.00	0.00	0.00	0%	1,543,139.00	100%
22()		11	06	0062							GASTOS					1,543,139.00	0.00	0.00	1,543,139.00	0.00	0.00	0.00	0%	1,543,139.00	100%
22()		11	06	0062		2					OBRAS					1,543,139.00	0.00	0.00	1,543,139.00	0.00	0.00	0.00	0%	1,543,139.00	100%
22()		11	06	0062		2	7				INFRAESTRUCTURA					1,543,139.00	0.00	0.00	1,543,139.00	0.00	0.00	0.00	0%	1,543,139.00	100%
22()		11	06	0062		2	7	2			Obras urbanisticas					1,543,139.00	0.00	0.00	1,543,139.00	0.00	0.00	0.00	0%	1,543,139.00	100%
22()		11	06	0062		2	7	2	7		Obras urbanisticas	4.3.02	20	1955	100	1,543,139.00	0.00	0.00	1,543,139.00	0.00	0.00	0.00	0%	1,543,139.00	100%
22()		11	06	0063							Reconstruccion Parque Urb. Rosmil Entre Las Calles # 2, # 4, # 5					3,104,390.00	0.00	0.00	3,104,390.00	0.00	0.00	0.00	0%	3,104,390.00	100%
22()		11	06	0063							GASTOS					3,104,390.00	0.00	0.00	3,104,390.00	0.00	0.00	0.00	0%	3,104,390.00	100%
22()		11	06	0063		2					OBRAS					3,104,390.00	0.00	0.00	3,104,390.00	0.00	0.00	0.00	0%	3,104,390.00	100%
22()		11	06	0063		2	7				INFRAESTRUCTURA					3,104,390.00	0.00	0.00	3,104,390.00	0.00	0.00	0.00	0%	3,104,390.00	100%
22()		11	06	0063		2	7	2			Obras urbanisticas					3,104,390.00	0.00	0.00	3,104,390.00	0.00	0.00	0.00	0%	3,104,390.00	100%
22()		11	06	0063		2	7	2	7		Obras urbanisticas	4.3.02	20	1955	100	3,104,390.00	0.00	0.00	3,104,390.00	0.00	0.00	0.00	0%	3,104,390.00	100%
22()		11	06	0064							Reconstruccion Parque Urb. Rosmil Entre Las Calles 7 Y Calle 8					1,816,234.00	0.00	0.00	1,816,234.00	0.00	0.00	0.00	0%	1,816,234.00	100%
22()		11	06	0064							GASTOS					1,816,234.00	0.00	0.00	1,816,234.00	0.00	0.00	0.00	0%	1,816,234.00	100%
22()		11	06	0064		2					OBRAS					1,816,234.00	0.00	0.00	1,816,234.00	0.00	0.00	0.00	0%	1,816,234.00	100%
22()		11	06	0064		2	7				INFRAESTRUCTURA					1,816,234.00	0.00	0.00	1,816,234.00	0.00	0.00	0.00	0%	1,816,234.00	100%
22()		11	06	0064		2	7	2			Obras urbanisticas					1,816,234.00	0.00	0.00	1,816,234.00	0.00	0.00	0.00	0%	1,816,234.00	100%
22()		11	06	0064		2	7	2	7		Obras urbanisticas	4.3.02	20	1955	100	1,816,234.00	0.00	0.00	1,816,234.00	0.00	0.00	0.00	0%	1,816,234.00	100%
22()		11	06	0065							Reconstruccion Del Parque, Costa Brava, El Cacique					5,091,454.00	0.00	0.00	5,091,454.00	0.00	0.00	0.00	0%	5,091,454.00	100%
22()		11	06	0065												5,091,454.00	0.00	0.00	5,091,454.00	0.00	0.00	0.00	0%	5,091,454.00	100%

ELABORADOR POR

REVISADO POR

AUTORIZADO POR

MINISTERIO DE HACIENDA

CENTRALIZACIÓN DE LA INFORMACIÓN FINANCIERA DEL ESTADO

EJECUCIÓN DE LOS GASTOS Y APLICACIONES FINANCIERAS POR DESTINO DE FONDOS Y ESTRUCTURA

CORRESPONDIENTE AL TRIMESTRE 2 (ABRIL-JUNIO) DEL AÑO 2020

FORM. EP-04																DESTINO DE FONDO: TODOS									
CODIGO DEL CAPITULO: 7001																ESTADO: TODOS									
DENOMINACION: AYUNTAMIENTO DEL DISTRITO NACIONAL																									
DESTINO DE FONDO	Estructura				CODIGO SNP	Clasificador de Gasto						FUNCION	FUENTE FINANCIAMIENTO	FUENTE ESPECIFICA	ORGANISMO FINANCIADOR	Presupuesto				Devengado					
	Partida no Asignada a Programa	PROGRAMA	PROYECTO	ACTIVIDAD/OBRA		TIPO	OBJETO	CUENTA	SUBCUENTA	Auxiliar	DENOMINACION DEL GASTO					Original	Modificaciones Anteriores	Modificación Trimestral	Vigente	Acumulado Anterior	Trimestre	A la fecha	% Devengado a la fecha	Balance Disponible Trimestral	% Balance Disponible
1	2	3	4	5	6	7	8	9	10	11	12	13	14	15	16	17	18	19	20= 17 + ó -18 + 19	21	22	23	24 = 23 / 20	25= 20-23	26 = 25 / 20
22()		11	06	0065		2					GASTOS					5,091,454.00	0.00	0.00	5,091,454.00	0.00	0.00	0.00	0%	5,091,454.00	100%
22()		11	06	0065		2	7				OBRAS					5,091,454.00	0.00	0.00	5,091,454.00	0.00	0.00	0.00	0%	5,091,454.00	100%
22()		11	06	0065		2	7	2			INFRAESTRUCTURA					5,091,454.00	0.00	0.00	5,091,454.00	0.00	0.00	0.00	0%	5,091,454.00	100%
22()		11	06	0065		2	7	2	7		Obras urbanísticas					5,091,454.00	0.00	0.00	5,091,454.00	0.00	0.00	0.00	0%	5,091,454.00	100%
22()		11	06	0065		2	7	2	7	01	Obras urbanísticas	4.3.02	20	1955	100	5,091,454.00	0.00	0.00	5,091,454.00	0.00	0.00	0.00	0%	5,091,454.00	100%
22()		11	06	0066							Reparacion Parque Urbanizacion Velazcasa					608,421.00	0.00	0.00	608,421.00	0.00	0.00	0.00	0%	608,421.00	100%
22()		11	06	0066												608,421.00	0.00	0.00	608,421.00	0.00	0.00	0.00	0%	608,421.00	100%
22()		11	06	0066		2					GASTOS					608,421.00	0.00	0.00	608,421.00	0.00	0.00	0.00	0%	608,421.00	100%
22()		11	06	0066		2	7				OBRAS					608,421.00	0.00	0.00	608,421.00	0.00	0.00	0.00	0%	608,421.00	100%
22()		11	06	0066		2	7	2			INFRAESTRUCTURA					608,421.00	0.00	0.00	608,421.00	0.00	0.00	0.00	0%	608,421.00	100%
22()		11	06	0066		2	7	2	7		Obras urbanísticas					608,421.00	0.00	0.00	608,421.00	0.00	0.00	0.00	0%	608,421.00	100%
22()		11	06	0066		2	7	2	7	01	Obras urbanísticas	4.3.02	20	1955	100	608,421.00	0.00	0.00	608,421.00	0.00	0.00	0.00	0%	608,421.00	100%
22()		11	06	0067							Remodelacion Parque Dominicanos Ausentes, Urb. Tropical					6,309,453.00	0.00	0.00	6,309,453.00	0.00	0.00	0.00	0%	6,309,453.00	100%
22()		11	06	0067												6,309,453.00	0.00	0.00	6,309,453.00	0.00	0.00	0.00	0%	6,309,453.00	100%
22()		11	06	0067		2					GASTOS					6,309,453.00	0.00	0.00	6,309,453.00	0.00	0.00	0.00	0%	6,309,453.00	100%
22()		11	06	0067		2	7				OBRAS					6,309,453.00	0.00	0.00	6,309,453.00	0.00	0.00	0.00	0%	6,309,453.00	100%
22()		11	06	0067		2	7	2			INFRAESTRUCTURA					6,309,453.00	0.00	0.00	6,309,453.00	0.00	0.00	0.00	0%	6,309,453.00	100%
22()		11	06	0067		2	7	2	7		Obras urbanísticas					6,309,453.00	0.00	0.00	6,309,453.00	0.00	0.00	0.00	0%	6,309,453.00	100%
22()		11	06	0067		2	7	2	7	01	Obras urbanísticas	4.3.02	20	1955	100	6,309,453.00	0.00	0.00	6,309,453.00	0.00	0.00	0.00	0%	6,309,453.00	100%
22()		11	06	0068							Sealizacion En Parque Mirador Sur.					5,516,583.00	0.00	0.00	5,516,583.00	0.00	0.00	0.00	0%	5,516,583.00	100%
22()		11	06	0068												5,516,583.00	0.00	0.00	5,516,583.00	0.00	0.00	0.00	0%	5,516,583.00	100%
22()		11	06	0068		2					GASTOS					5,516,583.00	0.00	0.00	5,516,583.00	0.00	0.00	0.00	0%	5,516,583.00	100%
22()		11	06	0068		2	7				OBRAS					5,516,583.00	0.00	0.00	5,516,583.00	0.00	0.00	0.00	0%	5,516,583.00	100%
22()		11	06	0068		2	7	2			INFRAESTRUCTURA					5,516,583.00	0.00	0.00	5,516,583.00	0.00	0.00	0.00	0%	5,516,583.00	100%

ELABORADOR POR

REVISADO POR

AUTORIZADO POR



MINISTERIO DE HACIENDA

CENTRALIZACIÓN DE LA INFORMACIÓN FINANCIERA DEL ESTADO

EJECUCIÓN DE LOS GASTOS Y APLICACIONES FINANCIERAS POR DESTINO DE FONDOS Y ESTRUCTURA

CORRESPONDIENTE AL TRIMESTRE 2 (ABRIL-JUNIO) DEL AÑO 2020

**FORM. EP-04**  
**CODIGO DEL CAPITULO: 7001**  
**DENOMINACION: AYUNTAMIENTO DEL DISTRITO NACIONAL**  
**DESTINO DE FONDO: TODOS**  
**ESTADO: TODOS**

DESTINO DE FONDO	Estructura					CODIGO SNP	Clasificador de Gasto					DENOMINACION DEL GASTO	FUNCION	FUENTE FINANCIAMIENTO	FUENTE ESPECIFICA	ORGANISMO FINANCIADOR	Presupuesto				Devengado				
	Partida no Asignada a Programa	PROGRAMA	PROYECTO	ACTIVIDAD/OBRA	TIPO		OBJETO	CUENTA	SUBCUENTA Auxiliar	Original	Modificaciones Anteriores						Modificación Trimestral	Vigente	Acumulado Anterior	Trimestre	A la fecha	% Devengado a la fecha	Balance Disponible Trimestral	% Balance Disponible	
																									20= 17 + ó -18 + 19
1	2	3	4	5	6	7	8	9	10	11	12	13	14	15	16	17	18	19	20= 17 + ó -18 + 19	21	22	23	24 = 23 / 20	25= 20-23	26 = 25 / 20
22(0)		11	06	0068		2	7	2	7		Obras urbanísticas					5,516,583.00	0.00	0.00	5,516,583.00	0.00	0.00	0.00	0%	5,516,583.00	100%
22(0)		11	06	0068		2	7	2	7	01	Obras urbanísticas	4.3.02	20	1955	100	5,516,583.00	0.00	0.00	5,516,583.00	0.00	0.00	0.00	0%	5,516,583.00	100%
22(0)		11	06	0069							Reparacion Parque Nordesa II, Av. Independencia					393,428.00	0.00	0.00	393,428.00	0.00	0.00	0.00	0%	393,428.00	100%
22(0)		11	06	0069							GASTOS					393,428.00	0.00	0.00	393,428.00	0.00	0.00	0.00	0%	393,428.00	100%
22(0)		11	06	0069		2					OBRAS					393,428.00	0.00	0.00	393,428.00	0.00	0.00	0.00	0%	393,428.00	100%
22(0)		11	06	0069		2	7				INFRAESTRUCTURA					393,428.00	0.00	0.00	393,428.00	0.00	0.00	0.00	0%	393,428.00	100%
22(0)		11	06	0069		2	7	2			Obras urbanísticas					393,428.00	0.00	0.00	393,428.00	0.00	0.00	0.00	0%	393,428.00	100%
22(0)		11	06	0069		2	7	2	7		Obras urbanísticas					393,428.00	0.00	0.00	393,428.00	0.00	0.00	0.00	0%	393,428.00	100%
22(0)		11	06	0069		2	7	2	7	01	Obras urbanísticas	4.3.02	20	1955	100	393,428.00	0.00	0.00	393,428.00	0.00	0.00	0.00	0%	393,428.00	100%
22(0)		11	06	0070							Reparacion Parque Buenos Aires Del Mirador					379,897.00	0.00	0.00	379,897.00	0.00	0.00	0.00	0%	379,897.00	100%
22(0)		11	06	0070							GASTOS					379,897.00	0.00	0.00	379,897.00	0.00	0.00	0.00	0%	379,897.00	100%
22(0)		11	06	0070		2					OBRAS					379,897.00	0.00	0.00	379,897.00	0.00	0.00	0.00	0%	379,897.00	100%
22(0)		11	06	0070		2	7				INFRAESTRUCTURA					379,897.00	0.00	0.00	379,897.00	0.00	0.00	0.00	0%	379,897.00	100%
22(0)		11	06	0070		2	7	2			Obras urbanísticas					379,897.00	0.00	0.00	379,897.00	0.00	0.00	0.00	0%	379,897.00	100%
22(0)		11	06	0070		2	7	2	7		Obras urbanísticas					379,897.00	0.00	0.00	379,897.00	0.00	0.00	0.00	0%	379,897.00	100%
22(0)		11	06	0070		2	7	2	7	01	Obras urbanísticas	4.3.02	20	1955	100	379,897.00	0.00	0.00	379,897.00	0.00	0.00	0.00	0%	379,897.00	100%
22(0)		11	06	0071							Remozamiento Parque Belice, Av. John F. Kennedy, Frente A Bonanza Dominicana					2,191,301.00	0.00	0.00	2,191,301.00	0.00	0.00	0.00	0%	2,191,301.00	100%
22(0)		11	06	0071							GASTOS					2,191,301.00	0.00	0.00	2,191,301.00	0.00	0.00	0.00	0%	2,191,301.00	100%
22(0)		11	06	0071		2					OBRAS					2,191,301.00	0.00	0.00	2,191,301.00	0.00	0.00	0.00	0%	2,191,301.00	100%
22(0)		11	06	0071		2	7				INFRAESTRUCTURA					2,191,301.00	0.00	0.00	2,191,301.00	0.00	0.00	0.00	0%	2,191,301.00	100%
22(0)		11	06	0071		2	7	2			Obras urbanísticas					2,191,301.00	0.00	0.00	2,191,301.00	0.00	0.00	0.00	0%	2,191,301.00	100%
22(0)		11	06	0071		2	7	2	7		Obras urbanísticas					2,191,301.00	0.00	0.00	2,191,301.00	0.00	0.00	0.00	0%	2,191,301.00	100%
22(0)		11	06	0071		2	7	2	7	01	Obras urbanísticas	4.3.02	20	1955	100	2,191,301.00	0.00	0.00	2,191,301.00	0.00	0.00	0.00	0%	2,191,301.00	100%
22(0)		11	06	0072							Remodelacion Parque Curvo Urbanizacion Las Avenidas, Los Rios					722,828.00	0.00	0.00	722,828.00	0.00	0.00	0.00	0%	722,828.00	100%

ELABORADOR POR

REVISADO POR

AUTORIZADO POR

MINISTERIO DE HACIENDA

CENTRALIZACIÓN DE LA INFORMACIÓN FINANCIERA DEL ESTADO

EJECUCIÓN DE LOS GASTOS Y APLICACIONES FINANCIERAS POR DESTINO DE FONDOS Y ESTRUCTURA

CORRESPONDIENTE AL TRIMESTRE 2 (ABRIL-JUNIO) DEL AÑO 2020

**FORM. EP-04**  
**CODIGO DEL CAPITULO: 7001**  
**DENOMINACION: AYUNTAMIENTO DEL DISTRITO NACIONAL**  
**DESTINO DE FONDO: TODOS**  
**ESTADO: TODOS**

DESTINO DE FONDO	Estructura				CODIGO SNIP	Clasificador de Gasto						FUNCION	FUENTE FINANCIAMIENTO	FUENTE ESPECIFICA	ORGANISMO FINANCIADOR	Presupuesto				Devengado					
	Partida no Asignada a Programa	PROGRAMA	PROYECTO	ACTIVIDAD/OBRA		TIPO	OBJETO	CUENTA	SUBCUENTA Auxiliar	DENOMINACION DEL GASTO	Original					Modificaciones Anteriores	Modificación Trimestral	Vigente	Acumulado Anterior	Trimestre	A la fecha	% Devengado a la fecha	Balance Disponible Trimestral	% Balance Disponible	
1	2	3	4	5	6	7	8	9	10	11	12	13	14	15	16	17	18	19	20= 17 + ó -18 + 19	21	22	23	24 = 23 / 20	25= 20-23	26 = 25 / 20
22(0)		11	06	0072												722,828.00	0.00	0.00	722,828.00	0.00	0.00	0.00	0%	722,828.00	100%
22(0)		11	06	0072		2					GASTOS					722,828.00	0.00	0.00	722,828.00	0.00	0.00	0.00	0%	722,828.00	100%
22(0)		11	06	0072		2	7				OBRAS					722,828.00	0.00	0.00	722,828.00	0.00	0.00	0.00	0%	722,828.00	100%
22(0)		11	06	0072		2	7	2			INFRAESTRUCTURA					722,828.00	0.00	0.00	722,828.00	0.00	0.00	0.00	0%	722,828.00	100%
22(0)		11	06	0072		2	7	2	7		Obras urbanísticas					722,828.00	0.00	0.00	722,828.00	0.00	0.00	0.00	0%	722,828.00	100%
22(0)		11	06	0072		2	7	2	7	01	Obras urbanísticas	4.3.02	20	1955	100	722,828.00	0.00	0.00	722,828.00	0.00	0.00	0.00	0%	722,828.00	100%
22(0)		11	06	0073							Remodelacion Parque Farallon De Cristo Rey					1,753,779.00	0.00	0.00	1,753,779.00	0.00	0.00	0.00	0%	1,753,779.00	100%
22(0)		11	06	0073							GASTOS					1,753,779.00	0.00	0.00	1,753,779.00	0.00	0.00	0.00	0%	1,753,779.00	100%
22(0)		11	06	0073		2	7				OBRAS					1,753,779.00	0.00	0.00	1,753,779.00	0.00	0.00	0.00	0%	1,753,779.00	100%
22(0)		11	06	0073		2	7	2			INFRAESTRUCTURA					1,753,779.00	0.00	0.00	1,753,779.00	0.00	0.00	0.00	0%	1,753,779.00	100%
22(0)		11	06	0073		2	7	2	7		Obras urbanísticas					1,753,779.00	0.00	0.00	1,753,779.00	0.00	0.00	0.00	0%	1,753,779.00	100%
22(0)		11	06	0073		2	7	2	7	01	Obras urbanísticas	4.3.02	30	9995	102	1,753,779.00	0.00	0.00	1,753,779.00	0.00	0.00	0.00	0%	1,753,779.00	100%
22(0)		11	06	0074							Parque Av. Duarte Esq. Anibal De Espinosa (Los Perros), Villas Agricolas					761,891.00	0.00	0.00	761,891.00	0.00	0.00	0.00	0%	761,891.00	100%
22(0)		11	06	0074							GASTOS					761,891.00	0.00	0.00	761,891.00	0.00	0.00	0.00	0%	761,891.00	100%
22(0)		11	06	0074		2	7				OBRAS					761,891.00	0.00	0.00	761,891.00	0.00	0.00	0.00	0%	761,891.00	100%
22(0)		11	06	0074		2	7	2			INFRAESTRUCTURA					761,891.00	0.00	0.00	761,891.00	0.00	0.00	0.00	0%	761,891.00	100%
22(0)		11	06	0074		2	7	2	7		Obras urbanísticas					761,891.00	0.00	0.00	761,891.00	0.00	0.00	0.00	0%	761,891.00	100%
22(0)		11	06	0074		2	7	2	7	01	Obras urbanísticas	4.3.02	20	1955	100	761,891.00	0.00	0.00	761,891.00	0.00	0.00	0.00	0%	761,891.00	100%
22(0)		11	06	0075							Remozamiento del Parque El Pedregal, C1					4,381,025.00	0.00	0.00	4,381,025.00	0.00	0.00	0.00	0%	4,381,025.00	100%
22(0)		11	06	0075							GASTOS					4,381,025.00	0.00	0.00	4,381,025.00	0.00	0.00	0.00	0%	4,381,025.00	100%
22(0)		11	06	0075		2	7				OBRAS					4,381,025.00	0.00	0.00	4,381,025.00	0.00	0.00	0.00	0%	4,381,025.00	100%

ELABORADOR POR

REVISADO POR

AUTORIZADO POR

MINISTERIO DE HACIENDA

CENTRALIZACIÓN DE LA INFORMACIÓN FINANCIERA DEL ESTADO

EJECUCIÓN DE LOS GASTOS Y APLICACIONES FINANCIERAS POR DESTINO DE FONDOS Y ESTRUCTURA

CORRESPONDIENTE AL TRIMESTRE 2 (ABRIL-JUNIO) DEL AÑO 2020

FORM. EP-04																DESTINO DE FONDO: TODOS										
CODIGO DEL CAPITULO: 7001																ESTADO: TODOS										
DENOMINACION: AYUNTAMIENTO DEL DISTRITO NACIONAL																										
DESTINO DE FONDO	Estructura				CODIGO SNP	Clasificador de Gasto						FUNCION	FUENTE FINANCIAMIENTO	FUENTE ESPECIFICA	ORGANISMO FINANCIADOR	Presupuesto				Devengado						
	Partida no Asignada a Programa	PROGRAMA	PROYECTO	ACTIVIDAD/OBRA		TIPO	OBJETO	CUENTA	SUBCUENTA	Auxiliar	DENOMINACION DEL GASTO					Original	Modificaciones Anteriores	Modificación Trimestral	Vigente	Acumulado Anterior	Trimestre	A la fecha	% Devengado a la fecha	Balance Disponible Trimestral	% Balance Disponible	
1	2	3	4	5	6	7	8	9	10	11	12	13	14	15	16	17	18	19	20= 17 + ó -18 + 19	21	22	23	24 = 23 / 20	25= 20-23	26 = 25 / 20	
22()		11	06	0075		2	7	2			INFRAESTRUCTURA					4,381,025.00	0.00	0.00	4,381,025.00	0.00	0.00	0.00	0%	4,381,025.00	100%	
22()		11	06	0075		2	7	2	7		Obras urbanísticas					4,381,025.00	0.00	0.00	4,381,025.00	0.00	0.00	0.00	0%	4,381,025.00	100%	
22()		11	06	0075		2	7	2	7	01	Obras urbanísticas	4.3.02	20	1955	100	4,381,025.00	0.00	0.00	4,381,025.00	0.00	0.00	0.00	0%	4,381,025.00	100%	
22()		11	07								Construcción Infraestructuras Culturales, Educativas , Religiosas y Funebre					40,039,781.00	0.00	20,159,600.56	60,199,381.56	0.00	0.00	0.00	0%	60,199,381.56	100%	
22()		11	07	0052							Construccion De Funeraria En Los Rios, C2					19,801,202.00	0.00	0.00	19,801,202.00	0.00	0.00	0.00	0%	19,801,202.00	100%	
22()		11	07	0052												19,801,202.00	0.00	0.00	19,801,202.00	0.00	0.00	0.00	0%	19,801,202.00	100%	
22()		11	07	0052		2					GASTOS					19,801,202.00	0.00	0.00	19,801,202.00	0.00	0.00	0.00	0%	19,801,202.00	100%	
22()		11	07	0052		2	7				OBRAS					19,801,202.00	0.00	0.00	19,801,202.00	0.00	0.00	0.00	0%	19,801,202.00	100%	
22()		11	07	0052		2	7	1			OBRAS EN EDIFICACIONES					19,801,202.00	0.00	0.00	19,801,202.00	0.00	0.00	0.00	0%	19,801,202.00	100%	
22()		11	07	0052		2	7	1	2		Obras para edificación no residencial					19,801,202.00	0.00	0.00	19,801,202.00	0.00	0.00	0.00	0%	19,801,202.00	100%	
22()		11	07	0052		2	7	1	2	01	Obras para edificación no residencial	4.3.05	30	9996	102	19,801,202.00	0.00	0.00	19,801,202.00	0.00	0.00	0.00	0%	19,801,202.00	100%	
22()		11	07	0053							Reparacion Del Club Deportivo, La Yuca Del Naco, C1					0.00	0.00	0.00	0.00	0.00	0.00	0.00	0%	0.00	100%	
22()		11	07	0053												0.00	0.00	0.00	0.00	0.00	0.00	0.00	0%	0.00	100%	
22()		11	07	0053		2					GASTOS					0.00	0.00	0.00	0.00	0.00	0.00	0.00	0%	0.00	100%	
22()		11	07	0053		2	7				OBRAS					0.00	0.00	0.00	0.00	0.00	0.00	0.00	0%	0.00	100%	
22()		11	07	0053		2	7	1			OBRAS EN EDIFICACIONES					0.00	0.00	0.00	0.00	0.00	0.00	0.00	0%	0.00	100%	
22()		11	07	0053		2	7	1	2		Obras para edificación no residencial					0.00	0.00	0.00	0.00	0.00	0.00	0.00	0%	0.00	100%	
22()		11	07	0053		2	7	1	2	01	Obras para edificación no residencial	4.3.05	30	9996	102	0.00	0.00	0.00	0.00	0.00	0.00	0.00	0.00	0%	0.00	100%
22()		11	07	0054							Remozamiento Club Jimenez Moya, Mata Hambre, C1					0.00	0.00	0.00	0.00	0.00	0.00	0.00	0%	0.00	100%	
22()		11	07	0054												0.00	0.00	0.00	0.00	0.00	0.00	0.00	0%	0.00	100%	
22()		11	07	0054		2					GASTOS					0.00	0.00	0.00	0.00	0.00	0.00	0.00	0%	0.00	100%	
22()		11	07	0054		2	7				OBRAS					0.00	0.00	0.00	0.00	0.00	0.00	0.00	0%	0.00	100%	
22()		11	07	0054		2	7	1			OBRAS EN EDIFICACIONES					0.00	0.00	0.00	0.00	0.00	0.00	0.00	0%	0.00	100%	
22()		11	07	0054		2	7	1	2		Obras para edificación no residencial					0.00	0.00	0.00	0.00	0.00	0.00	0.00	0%	0.00	100%	

ELABORADOR POR

REVISADO POR

AUTORIZADO POR

MINISTERIO DE HACIENDA

CENTRALIZACIÓN DE LA INFORMACIÓN FINANCIERA DEL ESTADO

EJECUCIÓN DE LOS GASTOS Y APLICACIONES FINANCIERAS POR DESTINO DE FONDOS Y ESTRUCTURA

CORRESPONDIENTE AL TRIMESTRE 2 (ABRIL-JUNIO) DEL AÑO 2020

FORM. EP-04																DESTINO DE FONDO: TODOS									
CODIGO DEL CAPITULO: 7001																ESTADO: TODOS									
DENOMINACION: AYUNTAMIENTO DEL DISTRITO NACIONAL																									
DESTINO DE FONDO	Estructura				CODIGO SNP	Clasificador de Gasto						FUNCION	FUENTE FINANCIAMIENTO	FUENTE ESPECIFICA	ORGANISMO FINANCIADOR	Presupuesto				Devengado					
	Partida no Asignada a Programa	PROGRAMA	PROYECTO	ACTIVIDAD/OBRA		TIPO	OBJETO	CUENTA	SUBCUENTA Auxiliar	DENOMINACION DEL GASTO	Original					Modificaciones Anteriores	Modificación Trimestral	Vigente	Acumulado Anterior	Trimestre	A la fecha	% Devengado a la fecha	Balance Disponible Trimestral	% Balance Disponible	
1	2	3	4	5	6	7	8	9	10	11	12	13	14	15	16	17	18	19	20= 17 + 6 - 18 + 19	21	22	23	24 = 23 / 20	25= 20-23	26 = 25 / 20
22()		11	07	0054		2	7	1	2	01	Obras para edificación no residencial	4.3.05	30	9996	102	0.00	0.00	0.00	0.00	0.00	0.00	0.00	0%	0.00	100%
22()		11	07	0055							Reparacion Centro Comunal, Puerto Rico (Agustinita), C2					0.00	0.00	0.00	0.00	0.00	0.00	0.00	0%	0.00	100%
22()		11	07	0055		2					GASTOS					0.00	0.00	0.00	0.00	0.00	0.00	0.00	0%	0.00	100%
22()		11	07	0055		2	7				OBRAS					0.00	0.00	0.00	0.00	0.00	0.00	0.00	0%	0.00	100%
22()		11	07	0055		2	7	1			OBRAS EN EDIFICACIONES					0.00	0.00	0.00	0.00	0.00	0.00	0.00	0%	0.00	100%
22()		11	07	0055		2	7	1	2		Obras para edificación no residencial					0.00	0.00	0.00	0.00	0.00	0.00	0.00	0%	0.00	100%
22()		11	07	0055		2	7	1	2	01	Obras para edificación no residencial	4.3.05	30	9996	102	0.00	0.00	0.00	0.00	0.00	0.00	0.00	0%	0.00	100%
22()		11	07	0056							Instalacion De Escuela Laboral, Las Caitas, C3					535,759.00	0.00	0.00	535,759.00	0.00	0.00	0.00	0%	535,759.00	100%
22()		11	07	0056		2					GASTOS					535,759.00	0.00	0.00	535,759.00	0.00	0.00	0.00	0%	535,759.00	100%
22()		11	07	0056		2	7				OBRAS					535,759.00	0.00	0.00	535,759.00	0.00	0.00	0.00	0%	535,759.00	100%
22()		11	07	0056		2	7	1			OBRAS EN EDIFICACIONES					535,759.00	0.00	0.00	535,759.00	0.00	0.00	0.00	0%	535,759.00	100%
22()		11	07	0056		2	7	1	2		Obras para edificación no residencial					535,759.00	0.00	0.00	535,759.00	0.00	0.00	0.00	0%	535,759.00	100%
22()		11	07	0056		2	7	1	2	01	Obras para edificación no residencial	4.3.05	30	9996	102	0.00	0.00	0.00	0.00	0.00	0.00	0.00	0%	0.00	100%
22()		11	07	0056		2	7	1	2	01	Obras para edificación no residencial	4.4.09	30	9996	102	535,759.00	0.00	0.00	535,759.00	0.00	0.00	0.00	0%	535,759.00	100%
22()		11	07	0057							Construccion Oficina INPOSDOM Al Lado Funeraria Municipal Los Kilometros					886,754.00	0.00	0.00	886,754.00	0.00	0.00	0.00	0%	886,754.00	100%
22()		11	07	0057		2					GASTOS					886,754.00	0.00	0.00	886,754.00	0.00	0.00	0.00	0%	886,754.00	100%
22()		11	07	0057		2	7				OBRAS					886,754.00	0.00	0.00	886,754.00	0.00	0.00	0.00	0%	886,754.00	100%
22()		11	07	0057		2	7	1			OBRAS EN EDIFICACIONES					886,754.00	0.00	0.00	886,754.00	0.00	0.00	0.00	0%	886,754.00	100%
22()		11	07	0057		2	7	1	2		Obras para edificación no residencial					886,754.00	0.00	0.00	886,754.00	0.00	0.00	0.00	0%	886,754.00	100%
22()		11	07	0057		2	7	1	2	01	Obras para edificación no residencial	4.3.05	30	9996	102	886,754.00	0.00	0.00	886,754.00	0.00	0.00	0.00	0%	886,754.00	100%
22()		11	07	0058							Funeraria Municipal Ensanche Quisqueya					6,492,457.00	0.00	0.00	6,492,457.00	0.00	0.00	0.00	0%	6,492,457.00	100%

ELABORADOR POR

REVISADO POR

AUTORIZADO POR

MINISTERIO DE HACIENDA

CENTRALIZACIÓN DE LA INFORMACIÓN FINANCIERA DEL ESTADO

EJECUCIÓN DE LOS GASTOS Y APLICACIONES FINANCIERAS POR DESTINO DE FONDOS Y ESTRUCTURA

CORRESPONDIENTE AL TRIMESTRE 2 (ABRIL-JUNIO) DEL AÑO 2020

FORM. EP-04																DESTINO DE FONDO: TODOS									
CODIGO DEL CAPITULO: 7001																ESTADO: TODOS									
DENOMINACION: AYUNTAMIENTO DEL DISTRITO NACIONAL																									
DESTINO DE FONDO	Estructura				CODIGO SNP	Clasificador de Gasto						FUNCION	FUENTE FINANCIAMIENTO	FUENTE ESPECIFICA	ORGANISMO FINANCIADOR	Presupuesto				Devengado					
	Partida no Asignada a Programa	PROGRAMA	PROYECTO	ACTIVIDAD/OBRA		TIPO	OBJETO	CUENTA	SUBCUENTA Auxiliar	DENOMINACION DEL GASTO	Original					Modificaciones Anteriores	Modificación Trimestral	Vigente	Acumulado Anterior	Trimestre	A la fecha	% Devengado a la fecha	Balance Disponible Trimestral	% Balance Disponible	
1	2	3	4	5	6	7	8	9	10	11	12	13	14	15	16	17	18	19	20= 17 + ó -18 + 19	21	22	23	24 = 23 / 20	25= 20-23	26 = 25 / 20
22()		11	07	0058												6,492,457.00	0.00	0.00	6,492,457.00	0.00	0.00	0.00	0%	6,492,457.00	100%
22()		11	07	0058		2					GASTOS					6,492,457.00	0.00	0.00	6,492,457.00	0.00	0.00	0.00	0%	6,492,457.00	100%
22()		11	07	0058		2	7				OBRAS					6,492,457.00	0.00	0.00	6,492,457.00	0.00	0.00	0.00	0%	6,492,457.00	100%
22()		11	07	0058		2	7	1			OBRAS EN EDIFICACIONES					6,492,457.00	0.00	0.00	6,492,457.00	0.00	0.00	0.00	0%	6,492,457.00	100%
22()		11	07	0058		2	7	1	2		Obras para edificación no residencial					6,492,457.00	0.00	0.00	6,492,457.00	0.00	0.00	0.00	0%	6,492,457.00	100%
22()		11	07	0058		2	7	1	2	01	Obras para edificación no residencial	4.3.05	30	9996	102	6,492,457.00	0.00	0.00	6,492,457.00	0.00	0.00	0.00	0%	6,492,457.00	100%
22()		11	07	0059							Biblioteca Manganagua					1,720,443.00	0.00	0.00	1,720,443.00	0.00	0.00	0.00	0%	1,720,443.00	100%
22()		11	07	0059							GASTOS					1,720,443.00	0.00	0.00	1,720,443.00	0.00	0.00	0.00	0%	1,720,443.00	100%
22()		11	07	0059		2	7				OBRAS					1,720,443.00	0.00	0.00	1,720,443.00	0.00	0.00	0.00	0%	1,720,443.00	100%
22()		11	07	0059		2	7	1			OBRAS EN EDIFICACIONES					1,720,443.00	0.00	0.00	1,720,443.00	0.00	0.00	0.00	0%	1,720,443.00	100%
22()		11	07	0059		2	7	1	2		Obras para edificación no residencial					1,720,443.00	0.00	0.00	1,720,443.00	0.00	0.00	0.00	0%	1,720,443.00	100%
22()		11	07	0059		2	7	1	2	01	Obras para edificación no residencial	4.3.05	30	9996	102	0.00	0.00	0.00	0.00	0.00	0.00	0.00	0%	0.00	100%
22()		11	07	0059		2	7	1	2	01	Obras para edificación no residencial	4.4.09	30	9996	102	1,720,443.00	0.00	0.00	1,720,443.00	0.00	0.00	0.00	0%	1,720,443.00	100%
22()		11	07	0060							Biblioteca Ensanche 24 De Abril					2,230,998.00	0.00	0.00	2,230,998.00	0.00	0.00	0.00	0%	2,230,998.00	100%
22()		11	07	0060							GASTOS					2,230,998.00	0.00	0.00	2,230,998.00	0.00	0.00	0.00	0%	2,230,998.00	100%
22()		11	07	0060		2	7				OBRAS					2,230,998.00	0.00	0.00	2,230,998.00	0.00	0.00	0.00	0%	2,230,998.00	100%
22()		11	07	0060		2	7	1			OBRAS EN EDIFICACIONES					2,230,998.00	0.00	0.00	2,230,998.00	0.00	0.00	0.00	0%	2,230,998.00	100%
22()		11	07	0060		2	7	1	2		Obras para edificación no residencial					2,230,998.00	0.00	0.00	2,230,998.00	0.00	0.00	0.00	0%	2,230,998.00	100%
22()		11	07	0060		2	7	1	2	01	Obras para edificación no residencial	4.3.05	30	9996	102	0.00	0.00	0.00	0.00	0.00	0.00	0.00	0%	0.00	100%
22()		11	07	0060		2	7	1	2	01	Obras para edificación no residencial	4.4.09	30	9996	102	2,230,998.00	0.00	0.00	2,230,998.00	0.00	0.00	0.00	0%	2,230,998.00	100%
22()		11	07	0061							Biblioteca Ensanche Espailat					1,872,168.00	0.00	0.00	1,872,168.00	0.00	0.00	0.00	0%	1,872,168.00	100%
22()		11	07	0061							GASTOS					1,872,168.00	0.00	0.00	1,872,168.00	0.00	0.00	0.00	0%	1,872,168.00	100%

ELABORADOR POR

REVISADO POR

AUTORIZADO POR

MINISTERIO DE HACIENDA

CENTRALIZACIÓN DE LA INFORMACIÓN FINANCIERA DEL ESTADO

EJECUCIÓN DE LOS GASTOS Y APLICACIONES FINANCIERAS POR DESTINO DE FONDOS Y ESTRUCTURA

CORRESPONDIENTE AL TRIMESTRE 2 (ABRIL-JUNIO) DEL AÑO 2020

FORM. EP-04																DESTINO DE FONDO: TODOS									
CODIGO DEL CAPITULO: 7001																ESTADO: TODOS									
DENOMINACION: AYUNTAMIENTO DEL DISTRITO NACIONAL																									
DESTINO DE FONDO	Estructura				CODIGO SNP	Clasificador de Gasto						FUNCION	FUENTE FINANCIAMIENTO	FUENTE ESPECIFICA	ORGANISMO FINANCIADOR	Presupuesto				Devengado					
	Partida no Asignada a Programa	PROGRAMA	PROYECTO	ACTIVIDAD/OBRA		TIPO	OBJETO	CUENTA	SUBCUENTA Auxiliar	DENOMINACION DEL GASTO	Original					Modificaciones Anteriores	Modificación Trimestral	Vigente	Acumulado Anterior	Trimestre	A la fecha	% Devengado a la fecha	Balance Disponible Trimestral	% Balance Disponible	
1	2	3	4	5	6	7	8	9	10	11	12	13	14	15	16	17	18	19	20= 17 + ó -18 + 19	21	22	23	24 = 23 / 20	25= 20-23	26 = 25 / 20
22()		11	07	0061		2					GASTOS					1,872,168.00	0.00	0.00	1,872,168.00	0.00	0.00	0.00	0%	1,872,168.00	100%
22()		11	07	0061		2	7				OBRAS					1,872,168.00	0.00	0.00	1,872,168.00	0.00	0.00	0.00	0%	1,872,168.00	100%
22()		11	07	0061		2	7	1			OBRAS EN EDIFICACIONES					1,872,168.00	0.00	0.00	1,872,168.00	0.00	0.00	0.00	0%	1,872,168.00	100%
22()		11	07	0061		2	7	1	2		Obras para edificación no residencial					1,872,168.00	0.00	0.00	1,872,168.00	0.00	0.00	0.00	0%	1,872,168.00	100%
22()		11	07	0061		2	7	1	2	01	Obras para edificación no residencial	4.3.05	30	9996	102	0.00	0.00	0.00	0.00	0.00	0.00	0.00	0%	0.00	100%
22()		11	07	0061		2	7	1	2	01	Obras para edificación no residencial	4.4.09	30	9996	102	1,872,168.00	0.00	0.00	1,872,168.00	0.00	0.00	0.00	0%	1,872,168.00	100%
22()		11	07	0062							Biblioteca Ensanche Villa Juana					2,500,000.00	0.00	0.00	2,500,000.00	0.00	0.00	0.00	0%	2,500,000.00	100%
22()		11	07	0062												2,500,000.00	0.00	0.00	2,500,000.00	0.00	0.00	0.00	0%	2,500,000.00	100%
22()		11	07	0062		2					GASTOS					2,500,000.00	0.00	0.00	2,500,000.00	0.00	0.00	0.00	0%	2,500,000.00	100%
22()		11	07	0062		2	7				OBRAS					2,500,000.00	0.00	0.00	2,500,000.00	0.00	0.00	0.00	0%	2,500,000.00	100%
22()		11	07	0062		2	7	1			OBRAS EN EDIFICACIONES					2,500,000.00	0.00	0.00	2,500,000.00	0.00	0.00	0.00	0%	2,500,000.00	100%
22()		11	07	0062		2	7	1	2		Obras para edificación no residencial					2,500,000.00	0.00	0.00	2,500,000.00	0.00	0.00	0.00	0%	2,500,000.00	100%
22()		11	07	0062		2	7	1	2	01	Obras para edificación no residencial	4.3.05	30	9996	102	0.00	0.00	0.00	0.00	0.00	0.00	0.00	0%	0.00	100%
22()		11	07	0062		2	7	1	2	01	Obras para edificación no residencial	4.4.09	30	9996	102	2,500,000.00	0.00	0.00	2,500,000.00	0.00	0.00	0.00	0%	2,500,000.00	100%
22()		11	07	0063							Biblioteca Puerto Isabela					4,000,000.00	0.00	0.00	4,000,000.00	0.00	0.00	0.00	0%	4,000,000.00	100%
22()		11	07	0063												4,000,000.00	0.00	0.00	4,000,000.00	0.00	0.00	0.00	0%	4,000,000.00	100%
22()		11	07	0063		2					GASTOS					4,000,000.00	0.00	0.00	4,000,000.00	0.00	0.00	0.00	0%	4,000,000.00	100%
22()		11	07	0063		2	7				OBRAS					4,000,000.00	0.00	0.00	4,000,000.00	0.00	0.00	0.00	0%	4,000,000.00	100%
22()		11	07	0063		2	7	1			OBRAS EN EDIFICACIONES					4,000,000.00	0.00	0.00	4,000,000.00	0.00	0.00	0.00	0%	4,000,000.00	100%
22()		11	07	0063		2	7	1	2		Obras para edificación no residencial					4,000,000.00	0.00	0.00	4,000,000.00	0.00	0.00	0.00	0%	4,000,000.00	100%
22()		11	07	0063		2	7	1	2	01	Obras para edificación no residencial	4.3.05	30	9996	102	0.00	0.00	0.00	0.00	0.00	0.00	0.00	0%	0.00	100%
22()		11	07	0063		2	7	1	2	01	Obras para edificación no residencial	4.4.09	30	9996	102	4,000,000.00	0.00	0.00	4,000,000.00	0.00	0.00	0.00	0%	4,000,000.00	100%
22()		11	07	0064							Construcción Centro Futuro					0.00	0.00	20,159,600.56	20,159,600.56	0.00	0.00	0.00	0%	20,159,600.56	100%
22()		11	07	0064												0.00	0.00	20,159,600.56	20,159,600.56	0.00	0.00	0.00	0%	20,159,600.56	100%

ELABORADOR POR

REVISADO POR

AUTORIZADO POR

MINISTERIO DE HACIENDA

CENTRALIZACIÓN DE LA INFORMACIÓN FINANCIERA DEL ESTADO

EJECUCIÓN DE LOS GASTOS Y APLICACIONES FINANCIERAS POR DESTINO DE FONDOS Y ESTRUCTURA

CORRESPONDIENTE AL TRIMESTRE 2 (ABRIL-JUNIO) DEL AÑO 2020

FORM. EP-04																DESTINO DE FONDO: TODOS									
CODIGO DEL CAPITULO: 7001																ESTADO: TODOS									
DENOMINACION: AYUNTAMIENTO DEL DISTRITO NACIONAL																									
DESTINO DE FONDO	Estructura				CODIGO SNP	Clasificador de Gasto						FUNCION	FUENTE FINANCIAMIENTO	FUENTE ESPECIFICA	ORGANISMO FINANCIADOR	Presupuesto				Devengado					
	Partida no Asignada a Programa	PROGRAMA	PROYECTO	ACTIVIDAD/OBRA		TIPO	OBJETO	CUENTA	SUBCUENTA Auxiliar	DENOMINACION DEL GASTO	Original					Modificaciones Anteriores	Modificación Trimestral	Vigente	Acumulado Anterior	Trimestre	A la fecha	% Devengado a la fecha	Balance Disponible Trimestral	% Balance Disponible	
1	2	3	4	5	6	7	8	9	10	11	12	13	14	15	16	17	18	19	20= 17 + ó -18 + 19	21	22	23	24 = 23 / 20	25= 20-23	26 = 25 / 20
22()		11	07	0064		2					GASTOS					0.00	0.00	20,159,600.56	20,159,600.56	0.00	0.00	0.00	0%	20,159,600.56	100%
22()		11	07	0064		2	7				OBRAS					0.00	0.00	20,159,600.56	20,159,600.56	0.00	0.00	0.00	0%	20,159,600.56	100%
22()		11	07	0064		2	7	1			OBRAS EN EDIFICACIONES					0.00	0.00	20,159,600.56	20,159,600.56	0.00	0.00	0.00	0%	20,159,600.56	100%
22()		11	07	0064		2	7	1	2		Obras para edificación no residencial					0.00	0.00	20,159,600.56	20,159,600.56	0.00	0.00	0.00	0%	20,159,600.56	100%
22()		11	07	0064		2	7	1	2	01	Obras para edificación no residencial	4.1.02	30	9998	102	0.00	0.00	20,159,600.56	20,159,600.56	0.00	0.00	0.00	0%	20,159,600.56	100%
22()		11	08								Reparación Infraestructuras Culturales, Educativas , Religiosas y Funebre					29,926,442.00	0.00	0.00	29,926,442.00	0.00	818,162.62	818,162.62	3%	29,108,279.38	100%
22()		11	08	0054							Adecuacion Y Equipamiento Biblioteca Villas Agricolas					4,761,900.00	0.00	0.00	4,761,900.00	0.00	818,162.62	818,162.62	17%	3,943,737.38	100%
22()		11	08	0054												4,761,900.00	0.00	0.00	4,761,900.00	0.00	818,162.62	818,162.62	17%	3,943,737.38	100%
22()		11	08	0054		2					GASTOS					4,761,900.00	0.00	0.00	4,761,900.00	0.00	818,162.62	818,162.62	17%	3,943,737.38	100%
22()		11	08	0054		2	7				OBRAS					4,761,900.00	0.00	0.00	4,761,900.00	0.00	818,162.62	818,162.62	17%	3,943,737.38	100%
22()		11	08	0054		2	7	1			OBRAS EN EDIFICACIONES					4,761,900.00	0.00	0.00	4,761,900.00	0.00	818,162.62	818,162.62	17%	3,943,737.38	100%
22()		11	08	0054		2	7	1	2		Obras para edificación no residencial					4,761,900.00	0.00	0.00	4,761,900.00	0.00	818,162.62	818,162.62	17%	3,943,737.38	100%
22()		11	08	0054		2	7	1	2	01	Obras para edificación no residencial	4.4.09	30	9996	102	4,761,900.00	0.00	0.00	4,761,900.00	0.00	818,162.62	818,162.62	17%	3,943,737.38	100%
22()		11	08	0057							Habilitacion Club Manzano, El Manzano, C2					445,424.00	0.00	0.00	445,424.00	0.00	0.00	0.00	0%	445,424.00	100%
22()		11	08	0057												445,424.00	0.00	0.00	445,424.00	0.00	0.00	0.00	0%	445,424.00	100%
22()		11	08	0057		2					GASTOS					445,424.00	0.00	0.00	445,424.00	0.00	0.00	0.00	0%	445,424.00	100%
22()		11	08	0057		2	7				OBRAS					445,424.00	0.00	0.00	445,424.00	0.00	0.00	0.00	0%	445,424.00	100%
22()		11	08	0057		2	7	1			OBRAS EN EDIFICACIONES					445,424.00	0.00	0.00	445,424.00	0.00	0.00	0.00	0%	445,424.00	100%
22()		11	08	0057		2	7	1	2		Obras para edificación no residencial					445,424.00	0.00	0.00	445,424.00	0.00	0.00	0.00	0%	445,424.00	100%
22()		11	08	0057		2	7	1	2	01	Obras para edificación no residencial	4.1.02	30	9996	102	445,424.00	0.00	0.00	445,424.00	0.00	0.00	0.00	0%	445,424.00	100%
22()		11	08	0058							Ampliacion, Reparacion Del Centro Comunal, La Esperanza, C1					2,200,000.00	0.00	0.00	2,200,000.00	0.00	0.00	0.00	0%	2,200,000.00	100%
22()		11	08	0058												2,200,000.00	0.00	0.00	2,200,000.00	0.00	0.00	0.00	0%	2,200,000.00	100%
22()		11	08	0058		2					GASTOS					2,200,000.00	0.00	0.00	2,200,000.00	0.00	0.00	0.00	0%	2,200,000.00	100%
22()		11	08	0058		2	7				OBRAS					2,200,000.00	0.00	0.00	2,200,000.00	0.00	0.00	0.00	0%	2,200,000.00	100%

ELABORADOR POR

REVISADO POR

AUTORIZADO POR

MINISTERIO DE HACIENDA

CENTRALIZACIÓN DE LA INFORMACIÓN FINANCIERA DEL ESTADO

EJECUCIÓN DE LOS GASTOS Y APLICACIONES FINANCIERAS POR DESTINO DE FONDOS Y ESTRUCTURA

CORRESPONDIENTE AL TRIMESTRE 2 (ABRIL-JUNIO) DEL AÑO 2020

**FORM. EP-04**  
**CODIGO DEL CAPITULO: 7001**  
**DENOMINACION: AYUNTAMIENTO DEL DISTRITO NACIONAL**  
**DESTINO DE FONDO: TODOS**  
**ESTADO: TODOS**

DESTINO DE FONDO	Estructura				CODIGO SNP	Clasificador de Gasto						FUNCION	FUENTE FINANCIAMIENTO	FUENTE ESPECIFICA	ORGANISMO FINANCIADOR	Presupuesto				Devengado					
	Partida no Asignada a Programa	PROGRAMA	PROYECTO	ACTIVIDAD/OBRA		TIPO	OBJETO	CUENTA	SUBCUENTA Auxiliar	DENOMINACION DEL GASTO	Original					Modificaciones Anteriores	Modificación Trimestral	Vigente	Acumulado Anterior	Trimestre	A la fecha	% Devengado a la fecha	Balance Disponible Trimestral	% Balance Disponible	
1	2	3	4	5	6	7	8	9	10	11	12	13	14	15	16	17	18	19	20= 17 + ó -18 + 19	21	22	23	24 = 23 / 20	25= 20-23	26 = 25 / 20
22(0)		11	08	0058		2	7	1			OBRAS EN EDIFICACIONES					2,200,000.00	0.00	0.00	2,200,000.00	0.00	0.00	0.00	0%	2,200,000.00	100%
22(0)		11	08	0058		2	7	1	2		Obras para edificación no residencial					2,200,000.00	0.00	0.00	2,200,000.00	0.00	0.00	0.00	0%	2,200,000.00	100%
22(0)		11	08	0058		2	7	1	2	01	Obras para edificación no residencial	4.1.02	30	9996	102	2,200,000.00	0.00	0.00	2,200,000.00	0.00	0.00	0.00	0%	2,200,000.00	100%
22(0)		11	08	0059							Reparacion Del Club 21 De Enero, La Isabela, C2					873,913.00	0.00	0.00	873,913.00	0.00	0.00	0.00	0%	873,913.00	100%
22(0)		11	08	0059												873,913.00	0.00	0.00	873,913.00	0.00	0.00	0.00	0%	873,913.00	100%
22(0)		11	08	0059		2					GASTOS					873,913.00	0.00	0.00	873,913.00	0.00	0.00	0.00	0%	873,913.00	100%
22(0)		11	08	0059		2	7				OBRAS					873,913.00	0.00	0.00	873,913.00	0.00	0.00	0.00	0%	873,913.00	100%
22(0)		11	08	0059		2	7	1			OBRAS EN EDIFICACIONES					873,913.00	0.00	0.00	873,913.00	0.00	0.00	0.00	0%	873,913.00	100%
22(0)		11	08	0059		2	7	1	2		Obras para edificación no residencial					873,913.00	0.00	0.00	873,913.00	0.00	0.00	0.00	0%	873,913.00	100%
22(0)		11	08	0059		2	7	1	2	01	Obras para edificación no residencial	4.1.02	30	9996	102	873,913.00	0.00	0.00	873,913.00	0.00	0.00	0.00	0%	873,913.00	100%
22(0)		11	08	0060							Reparacion De Cancha Club 21 De Enero, La Isabela, C2					631,894.00	0.00	0.00	631,894.00	0.00	0.00	0.00	0%	631,894.00	100%
22(0)		11	08	0060												631,894.00	0.00	0.00	631,894.00	0.00	0.00	0.00	0%	631,894.00	100%
22(0)		11	08	0060		2					GASTOS					631,894.00	0.00	0.00	631,894.00	0.00	0.00	0.00	0%	631,894.00	100%
22(0)		11	08	0060		2	7				OBRAS					631,894.00	0.00	0.00	631,894.00	0.00	0.00	0.00	0%	631,894.00	100%
22(0)		11	08	0060		2	7	1			OBRAS EN EDIFICACIONES					631,894.00	0.00	0.00	631,894.00	0.00	0.00	0.00	0%	631,894.00	100%
22(0)		11	08	0060		2	7	1	2		Obras para edificación no residencial					631,894.00	0.00	0.00	631,894.00	0.00	0.00	0.00	0%	631,894.00	100%
22(0)		11	08	0060		2	7	1	2	01	Obras para edificación no residencial	4.1.02	20	1955	100	631,894.00	0.00	0.00	631,894.00	0.00	0.00	0.00	0%	631,894.00	100%
22(0)		11	08	0060		2	7	1	2	01	Obras para edificación no residencial	4.3.05	20	1955	100	0.00	0.00	0.00	0.00	0.00	0.00	0.00	0%	0.00	100%
22(0)		11	08	0061							Arreglo Y Equipamiento Del Samuel Santana, Capotillo Centro, C3					329,485.00	0.00	0.00	329,485.00	0.00	0.00	0.00	0%	329,485.00	100%
22(0)		11	08	0061												329,485.00	0.00	0.00	329,485.00	0.00	0.00	0.00	0%	329,485.00	100%
22(0)		11	08	0061		2					GASTOS					329,485.00	0.00	0.00	329,485.00	0.00	0.00	0.00	0%	329,485.00	100%
22(0)		11	08	0061		2	7				OBRAS					329,485.00	0.00	0.00	329,485.00	0.00	0.00	0.00	0%	329,485.00	100%
22(0)		11	08	0061		2	7	1			OBRAS EN EDIFICACIONES					329,485.00	0.00	0.00	329,485.00	0.00	0.00	0.00	0%	329,485.00	100%
22(0)		11	08	0061		2	7	1	2		Obras para edificación no residencial					329,485.00	0.00	0.00	329,485.00	0.00	0.00	0.00	0%	329,485.00	100%

ELABORADOR POR

REVISADO POR

AUTORIZADO POR



MINISTERIO DE HACIENDA

CENTRALIZACIÓN DE LA INFORMACIÓN FINANCIERA DEL ESTADO

EJECUCIÓN DE LOS GASTOS Y APLICACIONES FINANCIERAS POR DESTINO DE FONDOS Y ESTRUCTURA

CORRESPONDIENTE AL TRIMESTRE 2 (ABRIL-JUNIO) DEL AÑO 2020

**FORM. EP-04**  
**CODIGO DEL CAPITULO: 7001**  
**DENOMINACION: AYUNTAMIENTO DEL DISTRITO NACIONAL**  
**DESTINO DE FONDO: TODOS**  
**ESTADO: TODOS**

DESTINO DE FONDO	Estructura				CODIGO SNP	Clasificador de Gasto						FUNCION	FUENTE FINANCIAMIENTO	FUENTE ESPECIFICA	ORGANISMO FINANCIADOR	Presupuesto				Devengado					
	Partida no Asignada a Programa	PROGRAMA	PROYECTO	ACTIVIDAD/OBRA		TIPO	OBJETO	CUENTA	SUBCUENTA Auxiliar	DENOMINACION DEL GASTO	Original					Modificaciones Anteriores	Modificación Trimestral	Vigente	Acumulado Anterior	Trimestre	A la fecha	% Devengado a la fecha	Balance Disponible Trimestral	% Balance Disponible	
1	2	3	4	5	6	7	8	9	10	11	12	13	14	15	16	17	18	19	20= 17 + ó -18 + 19	21	22	23	24 = 23 / 20	25= 20-23	26 = 25 / 20
22()		11	08	0061		2	7	1	2	01	Obras para edificación no residencial	4.1.02	20	1955	100	329,485.00	0.00	0.00	329,485.00	0.00	0.00	0.00	0%	329,485.00	100%
22()		11	08	0062							Techado Del Club E Iluminacion , Ensanche Espaillat, C3					4,500,000.00	0.00	0.00	4,500,000.00	0.00	0.00	0.00	0%	4,500,000.00	100%
22()		11	08	0062							GASTOS					4,500,000.00	0.00	0.00	4,500,000.00	0.00	0.00	0.00	0%	4,500,000.00	100%
22()		11	08	0062		2	7				OBRAS					4,500,000.00	0.00	0.00	4,500,000.00	0.00	0.00	0.00	0%	4,500,000.00	100%
22()		11	08	0062		2	7	1			OBRAS EN EDIFICACIONES					4,500,000.00	0.00	0.00	4,500,000.00	0.00	0.00	0.00	0%	4,500,000.00	100%
22()		11	08	0062		2	7	1	2		Obras para edificación no residencial					4,500,000.00	0.00	0.00	4,500,000.00	0.00	0.00	0.00	0%	4,500,000.00	100%
22()		11	08	0062		2	7	1	2	01	Obras para edificación no residencial	4.1.02	20	1955	100	4,500,000.00	0.00	0.00	4,500,000.00	0.00	0.00	0.00	0%	4,500,000.00	100%
22()		11	08	0062		2	7	1	2	01	Obras para edificación no residencial	4.3.05	20	1955	100	0.00	0.00	0.00	0.00	0.00	0.00	0.00	0%	0.00	100%
22()		11	08	0063							Remozamiento Del Club Renacer, Guachupita, C3					713,067.00	0.00	0.00	713,067.00	0.00	0.00	0.00	0%	713,067.00	100%
22()		11	08	0063							GASTOS					713,067.00	0.00	0.00	713,067.00	0.00	0.00	0.00	0%	713,067.00	100%
22()		11	08	0063		2	7				OBRAS					713,067.00	0.00	0.00	713,067.00	0.00	0.00	0.00	0%	713,067.00	100%
22()		11	08	0063		2	7	1			OBRAS EN EDIFICACIONES					713,067.00	0.00	0.00	713,067.00	0.00	0.00	0.00	0%	713,067.00	100%
22()		11	08	0063		2	7	1	2		Obras para edificación no residencial					713,067.00	0.00	0.00	713,067.00	0.00	0.00	0.00	0%	713,067.00	100%
22()		11	08	0063		2	7	1	2	01	Obras para edificación no residencial	4.1.02	20	1955	100	713,067.00	0.00	0.00	713,067.00	0.00	0.00	0.00	0%	713,067.00	100%
22()		11	08	0063		2	7	1	2	01	Obras para edificación no residencial	4.3.05	20	1955	100	0.00	0.00	0.00	0.00	0.00	0.00	0.00	0%	0.00	100%
22()		11	08	0064							Reparacion Y Equipamiento De Biblioteca, Las Caïtas, C3					716,386.00	0.00	0.00	716,386.00	0.00	0.00	0.00	0%	716,386.00	100%
22()		11	08	0064							GASTOS					716,386.00	0.00	0.00	716,386.00	0.00	0.00	0.00	0%	716,386.00	100%
22()		11	08	0064		2	7				OBRAS					716,386.00	0.00	0.00	716,386.00	0.00	0.00	0.00	0%	716,386.00	100%
22()		11	08	0064		2	7	1			OBRAS EN EDIFICACIONES					716,386.00	0.00	0.00	716,386.00	0.00	0.00	0.00	0%	716,386.00	100%
22()		11	08	0064		2	7	1	2		Obras para edificación no residencial					716,386.00	0.00	0.00	716,386.00	0.00	0.00	0.00	0%	716,386.00	100%
22()		11	08	0064		2	7	1	2	01	Obras para edificación no residencial	4.3.05	20	1955	100	0.00	0.00	0.00	0.00	0.00	0.00	0.00	0%	0.00	100%

ELABORADOR POR

REVISADO POR

AUTORIZADO POR

MINISTERIO DE HACIENDA

CENTRALIZACIÓN DE LA INFORMACIÓN FINANCIERA DEL ESTADO

EJECUCIÓN DE LOS GASTOS Y APLICACIONES FINANCIERAS POR DESTINO DE FONDOS Y ESTRUCTURA

CORRESPONDIENTE AL TRIMESTRE 2 (ABRIL-JUNIO) DEL AÑO 2020

**FORM. EP-04**  
**CODIGO DEL CAPITULO:** 7001 **DESTINO DE FONDO:** TODOS  
**DENOMINACION:** AYUNTAMIENTO DEL DISTRITO NACIONAL **ESTADO:** TODOS

DESTINO DE FONDO	Estructura					Clasificador de Gasto						Presupuesto				Devengado									
	Partida no Asignada a Programa	PROGRAMA	PROYECTO	ACTIVIDAD/OBRA	CODIGO SNP	TIPO	OBJETO	CUENTA	SUBCUENTA Auxiliar	DENOMINACION DEL GASTO	FUNCION	FUENTE FINANCIAMIENTO	FUENTE ESPECIFICA	ORGANISMO FINANCIADOR	Original	Modificaciones Anteriores	Modificación Trimestral	Vigente	Acumulado Anterior	Trimestre	A la fecha	% Devengado a la fecha	Balance Disponible Trimestral	% Balance Disponible	
																									20= 17 + ó -18 + 19
1	2	3	4	5	6	7	8	9	10	11	12	13	14	15	16	17	18	19	20= 17 + ó -18 + 19	21	22	23	24 = 23 / 20	25= 20-23	26 = 25 / 20
22()		11	08	0064		2	7	1	2	01	Obras para edificación no residencial	4.4.09	20	1955	100	716,386.00	0.00	0.00	716,386.00	0.00	0.00	0.00	0%	716,386.00	100%
22()		11	08	0065							Remozamiento Hogar Angeles Custodios, C/Cesar Nicolas Penson					1,954,375.00	0.00	0.00	1,954,375.00	0.00	0.00	0.00	0%	1,954,375.00	100%
22()		11	08	0065							GASTOS					1,954,375.00	0.00	0.00	1,954,375.00	0.00	0.00	0.00	0%	1,954,375.00	100%
22()		11	08	0065		2	7				OBRAS					1,954,375.00	0.00	0.00	1,954,375.00	0.00	0.00	0.00	0%	1,954,375.00	100%
22()		11	08	0065		2	7	1			OBRAS EN EDIFICACIONES					1,954,375.00	0.00	0.00	1,954,375.00	0.00	0.00	0.00	0%	1,954,375.00	100%
22()		11	08	0065		2	7	1	2		Obras para edificación no residencial					1,954,375.00	0.00	0.00	1,954,375.00	0.00	0.00	0.00	0%	1,954,375.00	100%
22()		11	08	0065		2	7	1	2	01	Obras para edificación no residencial	4.1.02	20	1955	100	1,954,375.00	0.00	0.00	1,954,375.00	0.00	0.00	0.00	0%	1,954,375.00	100%
22()		11	08	0065		2	7	1	2	01	Obras para edificación no residencial	4.3.05	20	1955	100	0.00	0.00	0.00	0.00	0.00	0.00	0.00	0%	0.00	100%
22()		11	08	0066							Remozamiento Club Liga Centro, Autopista 30 De Mayo					1,102,723.00	0.00	0.00	1,102,723.00	0.00	0.00	0.00	0%	1,102,723.00	100%
22()		11	08	0066							GASTOS					1,102,723.00	0.00	0.00	1,102,723.00	0.00	0.00	0.00	0%	1,102,723.00	100%
22()		11	08	0066		2	7				OBRAS					1,102,723.00	0.00	0.00	1,102,723.00	0.00	0.00	0.00	0%	1,102,723.00	100%
22()		11	08	0066		2	7	1			OBRAS EN EDIFICACIONES					1,102,723.00	0.00	0.00	1,102,723.00	0.00	0.00	0.00	0%	1,102,723.00	100%
22()		11	08	0066		2	7	1	2		Obras para edificación no residencial					1,102,723.00	0.00	0.00	1,102,723.00	0.00	0.00	0.00	0%	1,102,723.00	100%
22()		11	08	0066		2	7	1	2	01	Obras para edificación no residencial	4.1.02	20	1955	100	1,102,723.00	0.00	0.00	1,102,723.00	0.00	0.00	0.00	0%	1,102,723.00	100%
22()		11	08	0066		2	7	1	2	01	Obras para edificación no residencial	4.3.05	20	1955	100	0.00	0.00	0.00	0.00	0.00	0.00	0.00	0%	0.00	100%
22()		11	08	0067							Remozamiento Club Liga Manlio Bobadilla, Autopista 30 De Mayo					2,351,612.00	0.00	0.00	2,351,612.00	0.00	0.00	0.00	0%	2,351,612.00	100%
22()		11	08	0067							GASTOS					2,351,612.00	0.00	0.00	2,351,612.00	0.00	0.00	0.00	0%	2,351,612.00	100%
22()		11	08	0067		2	7				OBRAS					2,351,612.00	0.00	0.00	2,351,612.00	0.00	0.00	0.00	0%	2,351,612.00	100%
22()		11	08	0067		2	7	1			OBRAS EN EDIFICACIONES					2,351,612.00	0.00	0.00	2,351,612.00	0.00	0.00	0.00	0%	2,351,612.00	100%
22()		11	08	0067		2	7	1	2		Obras para edificación no residencial					2,351,612.00	0.00	0.00	2,351,612.00	0.00	0.00	0.00	0%	2,351,612.00	100%
22()		11	08	0067		2	7	1	2	01	Obras para edificación no residencial	4.1.02	20	1955	100	2,351,612.00	0.00	0.00	2,351,612.00	0.00	0.00	0.00	0%	2,351,612.00	100%

ELABORADOR POR

REVISADO POR

AUTORIZADO POR

MINISTERIO DE HACIENDA

CENTRALIZACIÓN DE LA INFORMACIÓN FINANCIERA DEL ESTADO

EJECUCIÓN DE LOS GASTOS Y APLICACIONES FINANCIERAS POR DESTINO DE FONDOS Y ESTRUCTURA

CORRESPONDIENTE AL TRIMESTRE 2 (ABRIL-JUNIO) DEL AÑO 2020

FORM. EP-04																DESTINO DE FONDO: TODOS									
CODIGO DEL CAPITULO: 7001																ESTADO: TODOS									
DENOMINACION: AYUNTAMIENTO DEL DISTRITO NACIONAL																									
DESTINO DE FONDO	Estructura				CODIGO SNP	Clasificador de Gasto						FUNCION	FUENTE FINANCIAMIENTO	FUENTE ESPECIFICA	ORGANISMO FINANCIADOR	Presupuesto				Devengado					
	Partida no Asignada a Programa	PROGRAMA	PROYECTO	ACTIVIDAD/OBRA		TIPO	OBJETO	CUENTA	SUBCUENTA	Auxiliar	DENOMINACION DEL GASTO					Original	Modificaciones Anteriores	Modificación Trimestral	Vigente	Acumulado Anterior	Trimestre	A la fecha	% Devengado a la fecha	Balance Disponible Trimestral	% Balance Disponible
1	2	3	4	5	6	7	8	9	10	11	12	13	14	15	16	17	18	19	20= 17 + ó -18 + 19	21	22	23	24 = 23 / 20	25= 20-23	26 = 25 / 20
22()		11	08	0067		2	7	1	2	01	Obras para edificación no residencial	4.3.05	20	1955	100	0.00	0.00	0.00	0.00	0.00	0.00	0.00	0%	0.00	100%
22()		11	08	0068							Remodelacion Iglesia San Mauricio, Jardines Del Norte, Frente Al Parque Botanico					214,022.00	0.00	0.00	214,022.00	0.00	0.00	0.00	0%	214,022.00	100%
22()		11	08	0068		2					GASTOS					214,022.00	0.00	0.00	214,022.00	0.00	0.00	0.00	0%	214,022.00	100%
22()		11	08	0068		2	7				OBRAS					214,022.00	0.00	0.00	214,022.00	0.00	0.00	0.00	0%	214,022.00	100%
22()		11	08	0068		2	7	1			OBRAS EN EDIFICACIONES					214,022.00	0.00	0.00	214,022.00	0.00	0.00	0.00	0%	214,022.00	100%
22()		11	08	0068		2	7	1	2		Obras para edificación no residencial					214,022.00	0.00	0.00	214,022.00	0.00	0.00	0.00	0%	214,022.00	100%
22()		11	08	0068		2	7	1	2	01	Obras para edificación no residencial	4.3.05	20	1955	100	214,022.00	0.00	0.00	214,022.00	0.00	0.00	0.00	0%	214,022.00	100%
22()		11	08	0069							Colocacion Lona Asfaltica, Pintura Interior, Exterior Y Resane, Morgue Cristo Redentor					933,837.00	0.00	0.00	933,837.00	0.00	0.00	0.00	0%	933,837.00	100%
22()		11	08	0069		2					GASTOS					933,837.00	0.00	0.00	933,837.00	0.00	0.00	0.00	0%	933,837.00	100%
22()		11	08	0069		2	7				OBRAS					933,837.00	0.00	0.00	933,837.00	0.00	0.00	0.00	0%	933,837.00	100%
22()		11	08	0069		2	7	1			OBRAS EN EDIFICACIONES					933,837.00	0.00	0.00	933,837.00	0.00	0.00	0.00	0%	933,837.00	100%
22()		11	08	0069		2	7	1	2		Obras para edificación no residencial					933,837.00	0.00	0.00	933,837.00	0.00	0.00	0.00	0%	933,837.00	100%
22()		11	08	0069		2	7	1	2	01	Obras para edificación no residencial	4.3.05	20	1955	100	933,837.00	0.00	0.00	933,837.00	0.00	0.00	0.00	0%	933,837.00	100%
22()		11	08	0070							Reconstruccion De Parroquia Sagrado Corazon De Jesus, Villa Juana					1,626,471.00	0.00	0.00	1,626,471.00	0.00	0.00	0.00	0%	1,626,471.00	100%
22()		11	08	0070		2					GASTOS					1,626,471.00	0.00	0.00	1,626,471.00	0.00	0.00	0.00	0%	1,626,471.00	100%
22()		11	08	0070		2	7				OBRAS					1,626,471.00	0.00	0.00	1,626,471.00	0.00	0.00	0.00	0%	1,626,471.00	100%
22()		11	08	0070		2	7	1			OBRAS EN EDIFICACIONES					1,626,471.00	0.00	0.00	1,626,471.00	0.00	0.00	0.00	0%	1,626,471.00	100%
22()		11	08	0070		2	7	1	2		Obras para edificación no residencial					1,626,471.00	0.00	0.00	1,626,471.00	0.00	0.00	0.00	0%	1,626,471.00	100%
22()		11	08	0070		2	7	1	2	01	Obras para edificación no residencial	4.3.05	20	1955	100	1,626,471.00	0.00	0.00	1,626,471.00	0.00	0.00	0.00	0%	1,626,471.00	100%
22()		11	08	0071							Remozamiento Politecnico Nuestra Seora Del Carmen, Barrio Simon Bolivar					3,495,666.00	0.00	0.00	3,495,666.00	0.00	0.00	0.00	0%	3,495,666.00	100%
22()		11	08	0071												3,495,666.00	0.00	0.00	3,495,666.00	0.00	0.00	0.00	0%	3,495,666.00	100%

ELABORADOR POR

REVISADO POR

AUTORIZADO POR

MINISTERIO DE HACIENDA

CENTRALIZACIÓN DE LA INFORMACIÓN FINANCIERA DEL ESTADO

EJECUCIÓN DE LOS GASTOS Y APLICACIONES FINANCIERAS POR DESTINO DE FONDOS Y ESTRUCTURA

CORRESPONDIENTE AL TRIMESTRE 2 (ABRIL-JUNIO) DEL AÑO 2020

**FORM. EP-04**  
**CODIGO DEL CAPITULO:** 7001 **DESTINO DE FONDO:** TODOS  
**DENOMINACION:** AYUNTAMIENTO DEL DISTRITO NACIONAL **ESTADO:** TODOS

DESTINO DE FONDO	Estructura				CODIGO SNP	Clasificador de Gasto						FUNCION	FUENTE FINANCIAMIENTO	FUENTE ESPECIFICA	ORGANISMO FINANCIADOR	Presupuesto				Devengado					
	Partida no Asignada a Programa	PROGRAMA	PROYECTO	ACTIVIDAD/OBRA		TIPO	OBJETO	CUENTA	SUBCUENTA Auxiliar	DENOMINACION DEL GASTO	Original					Modificaciones Anteriores	Modificación Trimestral	Vigente	Acumulado Anterior	Trimestre	A la fecha	% Devengado a la fecha	Balance Disponible Trimestral	% Balance Disponible	
1	2	3	4	5	6	7	8	9	10	11	12	13	14	15	16	17	18	19	20= 17 + ó -18 + 19	21	22	23	24 = 23 / 20	25= 20-23	26 = 25 / 20
22()		11	08	0071		2					GASTOS					3,495,666.00	0.00	0.00	3,495,666.00	0.00	0.00	0.00	0%	3,495,666.00	100%
22()		11	08	0071		2	7				OBRAS					3,495,666.00	0.00	0.00	3,495,666.00	0.00	0.00	0.00	0%	3,495,666.00	100%
22()		11	08	0071		2	7	1			OBRAS EN EDIFICACIONES					3,495,666.00	0.00	0.00	3,495,666.00	0.00	0.00	0.00	0%	3,495,666.00	100%
22()		11	08	0071		2	7	1	2		Obras para edificación no residencial					3,495,666.00	0.00	0.00	3,495,666.00	0.00	0.00	0.00	0%	3,495,666.00	100%
22()		11	08	0071		2	7	1	2	01	Obras para edificación no residencial	4.3.05	20	1955	100	0.00	0.00	0.00	0.00	0.00	0.00	0.00	0%	0.00	100%
22()		11	08	0071		2	7	1	2	01	Obras para edificación no residencial	4.4.09	20	1955	100	3,495,666.00	0.00	0.00	3,495,666.00	0.00	0.00	0.00	0%	3,495,666.00	100%
22()		11	08	0072							Remodelacion del Club Solano, C3					1,692,319.00	0.00	0.00	1,692,319.00	0.00	0.00	0.00	0%	1,692,319.00	100%
22()		11	08	0072												1,692,319.00	0.00	0.00	1,692,319.00	0.00	0.00	0.00	0%	1,692,319.00	100%
22()		11	08	0072		2					GASTOS					1,692,319.00	0.00	0.00	1,692,319.00	0.00	0.00	0.00	0%	1,692,319.00	100%
22()		11	08	0072		2	7				OBRAS					1,692,319.00	0.00	0.00	1,692,319.00	0.00	0.00	0.00	0%	1,692,319.00	100%
22()		11	08	0072		2	7	1			OBRAS EN EDIFICACIONES					1,692,319.00	0.00	0.00	1,692,319.00	0.00	0.00	0.00	0%	1,692,319.00	100%
22()		11	08	0072		2	7	1	2		Obras para edificación no residencial					1,692,319.00	0.00	0.00	1,692,319.00	0.00	0.00	0.00	0%	1,692,319.00	100%
22()		11	08	0072		2	7	1	2	01	Obras para edificación no residencial	4.1.02	20	1955	100	1,692,319.00	0.00	0.00	1,692,319.00	0.00	0.00	0.00	0%	1,692,319.00	100%
22()		11	08	0072		2	7	2			INFRAESTRUCTURA					0.00	0.00	0.00	0.00	0.00	0.00	0.00	0%	0.00	100%
22()		11	08	0072		2	7	2	7		Obras urbanísticas					0.00	0.00	0.00	0.00	0.00	0.00	0.00	0%	0.00	100%
22()		11	08	0072		2	7	2	7	01	Obras urbanísticas	4.3.03	20	1955	100	0.00	0.00	0.00	0.00	0.00	0.00	0.00	0%	0.00	100%
22()		11	08	0073							Reparacion Del Club Deportivo, La Yuca Del Naco, C1					486,042.00	0.00	0.00	486,042.00	0.00	0.00	0.00	0%	486,042.00	100%
22()		11	08	0073												486,042.00	0.00	0.00	486,042.00	0.00	0.00	0.00	0%	486,042.00	100%
22()		11	08	0073		2					GASTOS					486,042.00	0.00	0.00	486,042.00	0.00	0.00	0.00	0%	486,042.00	100%
22()		11	08	0073		2	7				OBRAS					486,042.00	0.00	0.00	486,042.00	0.00	0.00	0.00	0%	486,042.00	100%
22()		11	08	0073		2	7	1			OBRAS EN EDIFICACIONES					486,042.00	0.00	0.00	486,042.00	0.00	0.00	0.00	0%	486,042.00	100%
22()		11	08	0073		2	7	1	2		Obras para edificación no residencial					486,042.00	0.00	0.00	486,042.00	0.00	0.00	0.00	0%	486,042.00	100%
22()		11	08	0073		2	7	1	2	01	Obras para edificación no residencial	4.1.02	30	9996	102	486,042.00	0.00	0.00	486,042.00	0.00	0.00	0.00	0%	486,042.00	100%
22()		11	08	0074							Remozamiento Club Jimenez Moya, Mata Hambre, C1					117,284.00	0.00	0.00	117,284.00	0.00	0.00	0.00	0%	117,284.00	100%

ELABORADOR POR

REVISADO POR

AUTORIZADO POR

MINISTERIO DE HACIENDA

CENTRALIZACIÓN DE LA INFORMACIÓN FINANCIERA DEL ESTADO

EJECUCIÓN DE LOS GASTOS Y APLICACIONES FINANCIERAS POR DESTINO DE FONDOS Y ESTRUCTURA

CORRESPONDIENTE AL TRIMESTRE 2 (ABRIL-JUNIO) DEL AÑO 2020

**FORM. EP-04**  
**CODIGO DEL CAPITULO: 7001**  
**DENOMINACION: AYUNTAMIENTO DEL DISTRITO NACIONAL**  
**DESTINO DE FONDO: TODOS**  
**ESTADO: TODOS**

DESTINO DE FONDO	Estructura				CODIGO SNP	Clasificador de Gasto						FUNCION	FUENTE FINANCIAMIENTO	FUENTE ESPECIFICA	ORGANISMO FINANCIADOR	Presupuesto				Devengado					
	Partida no Asignada a Programa	PROGRAMA	PROYECTO	ACTIVIDAD/OBRA		TIPO	OBJETO	CUENTA	SUBCUENTA Auxiliar	DENOMINACION DEL GASTO	Original					Modificaciones Anteriores	Modificación Trimestral	Vigente	Acumulado Anterior	Trimestre	A la fecha	% Devengado a la fecha	Balance Disponible Trimestral	% Balance Disponible	
1	2	3	4	5	6	7	8	9	10	11	12	13	14	15	16	17	18	19	20= 17 + ó -18 + 19	21	22	23	24 = 23 / 20	25= 20-23	26 = 25 / 20
22()		11	08	0074												117,284.00	0.00	0.00	117,284.00	0.00	0.00	0.00	0%	117,284.00	100%
22()		11	08	0074		2					GASTOS					117,284.00	0.00	0.00	117,284.00	0.00	0.00	0.00	0%	117,284.00	100%
22()		11	08	0074		2	7				OBRAS					117,284.00	0.00	0.00	117,284.00	0.00	0.00	0.00	0%	117,284.00	100%
22()		11	08	0074		2	7	1			OBRAS EN EDIFICACIONES					117,284.00	0.00	0.00	117,284.00	0.00	0.00	0.00	0%	117,284.00	100%
22()		11	08	0074		2	7	1	2		Obras para edificación no residencial					117,284.00	0.00	0.00	117,284.00	0.00	0.00	0.00	0%	117,284.00	100%
22()		11	08	0074		2	7	1	2	01	Obras para edificación no residencial	4.1.02	30	9996	102	117,284.00	0.00	0.00	117,284.00	0.00	0.00	0.00	0%	117,284.00	100%
22()		11	08	0075							Reparacion Centro Comunal, Puerto Rico (Agustinita), C2					780,022.00	0.00	0.00	780,022.00	0.00	0.00	0.00	0%	780,022.00	100%
22()		11	08	0075							GASTOS					780,022.00	0.00	0.00	780,022.00	0.00	0.00	0.00	0%	780,022.00	100%
22()		11	08	0075		2					OBRAS					780,022.00	0.00	0.00	780,022.00	0.00	0.00	0.00	0%	780,022.00	100%
22()		11	08	0075		2	7	1			OBRAS EN EDIFICACIONES					780,022.00	0.00	0.00	780,022.00	0.00	0.00	0.00	0%	780,022.00	100%
22()		11	08	0075		2	7	1	2		Obras para edificación no residencial					780,022.00	0.00	0.00	780,022.00	0.00	0.00	0.00	0%	780,022.00	100%
22()		11	08	0075		2	7	1	2	01	Obras para edificación no residencial	4.1.02	30	9996	102	780,022.00	0.00	0.00	780,022.00	0.00	0.00	0.00	0%	780,022.00	100%
22()		11	10								Reparación Infraestructuras de Salud					1,489,607.00	0.00	0.00	1,489,607.00	0.00	0.00	0.00	0%	1,489,607.00	100%
22()		11	10	0051							Ampliacion Del Consultorio, Guachupita, C3					1,489,607.00	0.00	0.00	1,489,607.00	0.00	0.00	0.00	0%	1,489,607.00	100%
22()		11	10	0051							GASTOS					1,489,607.00	0.00	0.00	1,489,607.00	0.00	0.00	0.00	0%	1,489,607.00	100%
22()		11	10	0051		2					OBRAS					1,489,607.00	0.00	0.00	1,489,607.00	0.00	0.00	0.00	0%	1,489,607.00	100%
22()		11	10	0051		2	7	1			OBRAS EN EDIFICACIONES					1,489,607.00	0.00	0.00	1,489,607.00	0.00	0.00	0.00	0%	1,489,607.00	100%
22()		11	10	0051		2	7	1	2		Obras para edificación no residencial					1,489,607.00	0.00	0.00	1,489,607.00	0.00	0.00	0.00	0%	1,489,607.00	100%
22()		11	10	0051		2	7	1	2	01	Obras para edificación no residencial	4.1.02	20	1955	100	0.00	0.00	0.00	0.00	0.00	0.00	0.00	0%	0.00	100%
22()		11	10	0051		2	7	1	2	01	Obras para edificación no residencial	4.2.02	20	1955	100	1,489,607.00	0.00	0.00	1,489,607.00	0.00	0.00	0.00	0%	1,489,607.00	100%
22()		11	11								Construcción Infraestructuras Urbanísticas y Ornamentales					15,007,464.00	0.00	0.00	15,007,464.00	0.00	0.00	0.00	0%	15,007,464.00	100%
22()		11	11	0054							Construccion De Escalones, San Rafael (La Agustinita), C2					240,257.00	0.00	0.00	240,257.00	0.00	0.00	0.00	0%	240,257.00	100%

ELABORADOR POR

REVISADO POR

AUTORIZADO POR

MINISTERIO DE HACIENDA

CENTRALIZACIÓN DE LA INFORMACIÓN FINANCIERA DEL ESTADO

EJECUCIÓN DE LOS GASTOS Y APLICACIONES FINANCIERAS POR DESTINO DE FONDOS Y ESTRUCTURA

CORRESPONDIENTE AL TRIMESTRE 2 (ABRIL-JUNIO) DEL AÑO 2020

FORM. EP-04																DESTINO DE FONDO: TODOS									
CODIGO DEL CAPITULO: 7001																ESTADO: TODOS									
DENOMINACION: AYUNTAMIENTO DEL DISTRITO NACIONAL																									
DESTINO DE FONDO	Estructura				CODIGO SNP	Clasificador de Gasto						FUNCION	FUENTE FINANCIAMIENTO	FUENTE ESPECIFICA	ORGANISMO FINANCIADOR	Presupuesto				Devengado					
	Partida no Asignada a Programa	PROGRAMA	PROYECTO	ACTIVIDAD/OBRA		TIPO	OBJETO	CUENTA	SUBCUENTA	Auxiliar	DENOMINACION DEL GASTO					Original	Modificaciones Anteriores	Modificación Trimestral	Vigente	Acumulado Anterior	Trimestre	A la fecha	% Devengado a la fecha	Balance Disponible Trimestral	% Balance Disponible
1	2	3	4	5	6	7	8	9	10	11	12	13	14	15	16	17	18	19	20= 17 + ó -18 + 19	21	22	23	24 = 23 / 20	25= 20-23	26 = 25 / 20
22(0)		11	11	0054												240,257.00	0.00	0.00	240,257.00	0.00	0.00	0.00	0%	240,257.00	100%
22(0)		11	11	0054		2					GASTOS					240,257.00	0.00	0.00	240,257.00	0.00	0.00	0.00	0%	240,257.00	100%
22(0)		11	11	0054		2	7				OBRAS					240,257.00	0.00	0.00	240,257.00	0.00	0.00	0.00	0%	240,257.00	100%
22(0)		11	11	0054		2	7	2			INFRAESTRUCTURA					240,257.00	0.00	0.00	240,257.00	0.00	0.00	0.00	0%	240,257.00	100%
22(0)		11	11	0054		2	7	2	4		Infraestructura terrestre y obras anexas					240,257.00	0.00	0.00	240,257.00	0.00	0.00	0.00	0%	240,257.00	100%
22(0)		11	11	0054		2	7	2	4	01	Infraestructura terrestre y obras anexas	2.6.01	30	9995	102	0.00	0.00	0.00	0.00	0.00	0.00	0.00	0%	0.00	100%
22(0)		11	11	0054		2	7	2	4	01	Infraestructura terrestre y obras anexas	4.1.01	30	9995	102	240,257.00	0.00	0.00	240,257.00	0.00	0.00	0.00	0%	240,257.00	100%
22(0)		11	11	0055							Construccion De Escalones Con Pasa Mano, El Caliche De Los Rios, C2					1,344,922.00	0.00	0.00	1,344,922.00	0.00	0.00	0.00	0%	1,344,922.00	100%
22(0)		11	11	0055							GASTOS					1,344,922.00	0.00	0.00	1,344,922.00	0.00	0.00	0.00	0%	1,344,922.00	100%
22(0)		11	11	0055		2					OBRAS					1,344,922.00	0.00	0.00	1,344,922.00	0.00	0.00	0.00	0%	1,344,922.00	100%
22(0)		11	11	0055		2	7				INFRAESTRUCTURA					1,344,922.00	0.00	0.00	1,344,922.00	0.00	0.00	0.00	0%	1,344,922.00	100%
22(0)		11	11	0055		2	7	2	4		Infraestructura terrestre y obras anexas					1,344,922.00	0.00	0.00	1,344,922.00	0.00	0.00	0.00	0%	1,344,922.00	100%
22(0)		11	11	0055		2	7	2	4	01	Infraestructura terrestre y obras anexas	4.1.01	30	9995	102	1,344,922.00	0.00	0.00	1,344,922.00	0.00	0.00	0.00	0%	1,344,922.00	100%
22(0)		11	11	0056							Remodelacion Vivero Urb. FernNdez					3,000,000.00	0.00	0.00	3,000,000.00	0.00	0.00	0.00	0%	3,000,000.00	100%
22(0)		11	11	0056							GASTOS					3,000,000.00	0.00	0.00	3,000,000.00	0.00	0.00	0.00	0%	3,000,000.00	100%
22(0)		11	11	0056		2					OBRAS					3,000,000.00	0.00	0.00	3,000,000.00	0.00	0.00	0.00	0%	3,000,000.00	100%
22(0)		11	11	0056		2	7				INFRAESTRUCTURA					3,000,000.00	0.00	0.00	3,000,000.00	0.00	0.00	0.00	0%	3,000,000.00	100%
22(0)		11	11	0056		2	7	2	7		Obras urbanisticas					3,000,000.00	0.00	0.00	3,000,000.00	0.00	0.00	0.00	0%	3,000,000.00	100%
22(0)		11	11	0056		2	7	2	7	01	Obras urbanisticas	4.3.03	30	9995	102	3,000,000.00	0.00	0.00	3,000,000.00	0.00	0.00	0.00	0%	3,000,000.00	100%
22(0)		11	11	0057							Construccion De Verja En Rea Verde, La Agustinita					5,737,343.00	0.00	0.00	5,737,343.00	0.00	0.00	0.00	0%	5,737,343.00	100%
22(0)		11	11	0057							GASTOS					5,737,343.00	0.00	0.00	5,737,343.00	0.00	0.00	0.00	0%	5,737,343.00	100%
22(0)		11	11	0057		2					GASTOS					5,737,343.00	0.00	0.00	5,737,343.00	0.00	0.00	0.00	0%	5,737,343.00	100%

ELABORADOR POR

REVISADO POR

AUTORIZADO POR

MINISTERIO DE HACIENDA

CENTRALIZACIÓN DE LA INFORMACIÓN FINANCIERA DEL ESTADO

EJECUCIÓN DE LOS GASTOS Y APLICACIONES FINANCIERAS POR DESTINO DE FONDOS Y ESTRUCTURA

CORRESPONDIENTE AL TRIMESTRE 2 (ABRIL-JUNIO) DEL AÑO 2020

**FORM. EP-04**  
**CODIGO DEL CAPITULO: 7001**  
**DENOMINACION: AYUNTAMIENTO DEL DISTRITO NACIONAL**  
**DESTINO DE FONDO: TODOS**  
**ESTADO: TODOS**

DESTINO DE FONDO	Estructura				CODIGO SNP	Clasificador de Gasto						FUNCION	FUENTE FINANCIAMIENTO	FUENTE ESPECIFICA	ORGANISMO FINANCIADOR	Presupuesto				Devengado					
	Partida no Asignada a Programa	PROGRAMA	PROYECTO	ACTIVIDAD/OBRA		TIPO	OBJETO	CUENTA	SUBCUENTA Auxiliar	DENOMINACION DEL GASTO	Original					Modificaciones Anteriores	Modificación Trimestral	Vigente	Acumulado Anterior	Trimestre	A la fecha	% Devengado a la fecha	Balance Disponible Trimestral	% Balance Disponible	
1	2	3	4	5	6	7	8	9	10	11	12	13	14	15	16	17	18	19	20= 17 + ó -18 + 19	21	22	23	24 = 23 / 20	25= 20-23	26 = 25 / 20
22(0)		11	11	0057		2	7				OBRAS					5,737,343.00	0.00	0.00	5,737,343.00	0.00	0.00	0.00	0%	5,737,343.00	100%
22(0)		11	11	0057		2	7	2			INFRAESTRUCTURA					5,737,343.00	0.00	0.00	5,737,343.00	0.00	0.00	0.00	0%	5,737,343.00	100%
22(0)		11	11	0057		2	7	2	7		Obras urbanísticas					5,737,343.00	0.00	0.00	5,737,343.00	0.00	0.00	0.00	0%	5,737,343.00	100%
22(0)		11	11	0057		2	7	2	7	01	Obras urbanísticas	4.1.01	30	9996	102	5,737,343.00	0.00	0.00	5,737,343.00	0.00	0.00	0.00	0%	5,737,343.00	100%
22(0)		11	11	0058							Construccion De Muros Y Electricidad, Liga La Cementera					669,392.00	0.00	0.00	669,392.00	0.00	0.00	0.00	0%	669,392.00	100%
22(0)		11	11	0058							GASTOS					669,392.00	0.00	0.00	669,392.00	0.00	0.00	0.00	0%	669,392.00	100%
22(0)		11	11	0058		2					OBRAS					669,392.00	0.00	0.00	669,392.00	0.00	0.00	0.00	0%	669,392.00	100%
22(0)		11	11	0058		2	7				INFRAESTRUCTURA					669,392.00	0.00	0.00	669,392.00	0.00	0.00	0.00	0%	669,392.00	100%
22(0)		11	11	0058		2	7	2			Obras urbanísticas					669,392.00	0.00	0.00	669,392.00	0.00	0.00	0.00	0%	669,392.00	100%
22(0)		11	11	0058		2	7	2	7		Obras urbanísticas	4.1.01	30	9996	102	669,392.00	0.00	0.00	669,392.00	0.00	0.00	0.00	0%	669,392.00	100%
22(0)		11	11	0059							Construccion De Muros De Block 6, Loma Del Chivo-Arroyo Hondo-El Caliche De Cristo Rey					1,305,706.00	0.00	0.00	1,305,706.00	0.00	0.00	0.00	0%	1,305,706.00	100%
22(0)		11	11	0059							GASTOS					1,305,706.00	0.00	0.00	1,305,706.00	0.00	0.00	0.00	0%	1,305,706.00	100%
22(0)		11	11	0059		2					OBRAS					1,305,706.00	0.00	0.00	1,305,706.00	0.00	0.00	0.00	0%	1,305,706.00	100%
22(0)		11	11	0059		2	7				INFRAESTRUCTURA					1,305,706.00	0.00	0.00	1,305,706.00	0.00	0.00	0.00	0%	1,305,706.00	100%
22(0)		11	11	0059		2	7	2			Obras urbanísticas					1,305,706.00	0.00	0.00	1,305,706.00	0.00	0.00	0.00	0%	1,305,706.00	100%
22(0)		11	11	0059		2	7	2	7		Obras urbanísticas	4.1.01	30	9996	102	1,305,706.00	0.00	0.00	1,305,706.00	0.00	0.00	0.00	0%	1,305,706.00	100%
22(0)		11	11	0060							Construccion De Glorieta Parque Jardines Del Norte					2,709,844.00	0.00	0.00	2,709,844.00	0.00	0.00	0.00	0%	2,709,844.00	100%
22(0)		11	11	0060							GASTOS					2,709,844.00	0.00	0.00	2,709,844.00	0.00	0.00	0.00	0%	2,709,844.00	100%
22(0)		11	11	0060		2					OBRAS					2,709,844.00	0.00	0.00	2,709,844.00	0.00	0.00	0.00	0%	2,709,844.00	100%
22(0)		11	11	0060		2	7				INFRAESTRUCTURA					2,709,844.00	0.00	0.00	2,709,844.00	0.00	0.00	0.00	0%	2,709,844.00	100%
22(0)		11	11	0060		2	7	2			Obras urbanísticas					2,709,844.00	0.00	0.00	2,709,844.00	0.00	0.00	0.00	0%	2,709,844.00	100%

ELABORADOR POR

REVISADO POR

AUTORIZADO POR

MINISTERIO DE HACIENDA

CENTRALIZACIÓN DE LA INFORMACIÓN FINANCIERA DEL ESTADO

EJECUCIÓN DE LOS GASTOS Y APLICACIONES FINANCIERAS POR DESTINO DE FONDOS Y ESTRUCTURA

CORRESPONDIENTE AL TRIMESTRE 2 (ABRIL-JUNIO) DEL AÑO 2020

**FORM. EP-04**  
**CODIGO DEL CAPITULO: 7001**  
**DENOMINACION: AYUNTAMIENTO DEL DISTRITO NACIONAL**  
**DESTINO DE FONDO: TODOS**  
**ESTADO: TODOS**

DESTINO DE FONDO	Estructura					CODIGO SNP	Clasificador de Gasto					DENOMINACION DEL GASTO	FUNCION	FUENTE FINANCIAMIENTO	FUENTE ESPECIFICA	ORGANISMO FINANCIADOR	Presupuesto				Devengado				
	Partida no Asignada a Programa	PROGRAMA	PROYECTO	ACTIVIDAD/OBRA	TIPO		OBJETO	CUENTA	SUBCUENTA Auxiliar	Original	Modificaciones Anteriores						Modificación Trimestral	Vigente	Acumulado Anterior	Trimestre	A la fecha	% Devengado a la fecha	Balance Disponible Trimestral	% Balance Disponible	
																									20= 17 + ó -18 + 19
1	2	3	4	5	7	8	9	10	11	12	13	14	15	16	17	18	19	20= 17 + ó -18 + 19	21	22	23	24 = 23 / 20	25= 20-23	26 = 25 / 20	
22()		11	11	0060		2	7	2	7	01	Obras urbanisticas	4.1.01	30	9996	102	2,709,844.00	0.00	0.00	2,709,844.00	0.00	0.00	0.00	0%	2,709,844.00	100%
22()		11	12								Reparación Infraestructuras Urbanisticas					2,967,156.00	0.00	0.00	2,967,156.00	0.00	0.00	0.00	0%	2,967,156.00	100%
22()		11	12	0055							Reparacion De Escalones, Agua Dulce (27 De Febrero), C3					560,808.00	0.00	0.00	560,808.00	0.00	0.00	0.00	0%	560,808.00	100%
22()		11	12	0055												560,808.00	0.00	0.00	560,808.00	0.00	0.00	0.00	0%	560,808.00	100%
22()		11	12	0055		2					GASTOS					560,808.00	0.00	0.00	560,808.00	0.00	0.00	0.00	0%	560,808.00	100%
22()		11	12	0055		2	7				OBRAS					560,808.00	0.00	0.00	560,808.00	0.00	0.00	0.00	0%	560,808.00	100%
22()		11	12	0055		2	7	2			INFRAESTRUCTURA					560,808.00	0.00	0.00	560,808.00	0.00	0.00	0.00	0%	560,808.00	100%
22()		11	12	0055		2	7	2	4		Infraestructura terrestre y obras anexas					560,808.00	0.00	0.00	560,808.00	0.00	0.00	0.00	0%	560,808.00	100%
22()		11	12	0055		2	7	2	4	01	Infraestructura terrestre y obras anexas	4.1.01	30	9995	102	560,808.00	0.00	0.00	560,808.00	0.00	0.00	0.00	0%	560,808.00	100%
22()		11	12	0056							Arreglos De Escalones, Loma Del Chivo, C3					244,209.00	0.00	0.00	244,209.00	0.00	0.00	0.00	0%	244,209.00	100%
22()		11	12	0056												244,209.00	0.00	0.00	244,209.00	0.00	0.00	0.00	0%	244,209.00	100%
22()		11	12	0056		2					GASTOS					244,209.00	0.00	0.00	244,209.00	0.00	0.00	0.00	0%	244,209.00	100%
22()		11	12	0056		2	7				OBRAS					244,209.00	0.00	0.00	244,209.00	0.00	0.00	0.00	0%	244,209.00	100%
22()		11	12	0056		2	7	2			INFRAESTRUCTURA					244,209.00	0.00	0.00	244,209.00	0.00	0.00	0.00	0%	244,209.00	100%
22()		11	12	0056		2	7	2	4		Infraestructura terrestre y obras anexas					244,209.00	0.00	0.00	244,209.00	0.00	0.00	0.00	0%	244,209.00	100%
22()		11	12	0056		2	7	2	4	01	Infraestructura terrestre y obras anexas	4.1.01	30	9995	102	244,209.00	0.00	0.00	244,209.00	0.00	0.00	0.00	0%	244,209.00	100%
22()		11	12	0057							Reparacion De Escalones, Los Guandules Arriba, C3					465,347.00	0.00	0.00	465,347.00	0.00	0.00	0.00	0%	465,347.00	100%
22()		11	12	0057												465,347.00	0.00	0.00	465,347.00	0.00	0.00	0.00	0%	465,347.00	100%
22()		11	12	0057		2					GASTOS					465,347.00	0.00	0.00	465,347.00	0.00	0.00	0.00	0%	465,347.00	100%
22()		11	12	0057		2	7				OBRAS					465,347.00	0.00	0.00	465,347.00	0.00	0.00	0.00	0%	465,347.00	100%
22()		11	12	0057		2	7	2			INFRAESTRUCTURA					465,347.00	0.00	0.00	465,347.00	0.00	0.00	0.00	0%	465,347.00	100%
22()		11	12	0057		2	7	2	4		Infraestructura terrestre y obras anexas					465,347.00	0.00	0.00	465,347.00	0.00	0.00	0.00	0%	465,347.00	100%
22()		11	12	0057		2	7	2	4	01	Infraestructura terrestre y obras anexas	4.1.01	30	9995	102	465,347.00	0.00	0.00	465,347.00	0.00	0.00	0.00	0%	465,347.00	100%
22()		11	12	0058							Acondicionamiento Area De Parqueo De Ruta De Carros Y Caseta De Control, Sector Cristo Rey					913,772.00	0.00	0.00	913,772.00	0.00	0.00	0.00	0%	913,772.00	100%

ELABORADOR POR

REVISADO POR

AUTORIZADO POR



MINISTERIO DE HACIENDA

CENTRALIZACIÓN DE LA INFORMACIÓN FINANCIERA DEL ESTADO

EJECUCIÓN DE LOS GASTOS Y APLICACIONES FINANCIERAS POR DESTINO DE FONDOS Y ESTRUCTURA

CORRESPONDIENTE AL TRIMESTRE 2 (ABRIL-JUNIO) DEL AÑO 2020

FORM. EP-04																DESTINO DE FONDO: TODOS									
CODIGO DEL CAPITULO: 7001																ESTADO: TODOS									
DENOMINACION: AYUNTAMIENTO DEL DISTRITO NACIONAL																									
DESTINO DE FONDO	Estructura				CODIGO SNIP	Clasificador de Gasto						FUNCION	FUENTE FINANCIAMIENTO	FUENTE ESPECIFICA	ORGANISMO FINANCIADOR	Presupuesto				Devengado					
	Partida no Asignada a Programa	PROGRAMA	PROYECTO	ACTIVIDAD/OBRA		TIPO	OBJETO	CUENTA	SUBCUENTA Auxiliar	DENOMINACION DEL GASTO	Original					Modificaciones Anteriores	Modificación Trimestral	Vigente	Acumulado Anterior	Trimestre	A la fecha	% Devengado a la fecha	Balance Disponible Trimestral	% Balance Disponible	
1	2	3	4	5	6	7	8	9	10	11	12	13	14	15	16	17	18	19	20= 17 + ó -18 + 19	21	22	23	24 = 23 / 20	25= 20-23	26 = 25 / 20
22()		11	12	0058												913,772.00	0.00	0.00	913,772.00	0.00	0.00	0.00	0%	913,772.00	100%
22()		11	12	0058		2					GASTOS					913,772.00	0.00	0.00	913,772.00	0.00	0.00	0.00	0%	913,772.00	100%
22()		11	12	0058		2	7				OBRAS					913,772.00	0.00	0.00	913,772.00	0.00	0.00	0.00	0%	913,772.00	100%
22()		11	12	0058		2	7	2			INFRAESTRUCTURA					913,772.00	0.00	0.00	913,772.00	0.00	0.00	0.00	0%	913,772.00	100%
22()		11	12	0058		2	7	2	7		Obras urbanísticas					913,772.00	0.00	0.00	913,772.00	0.00	0.00	0.00	0%	913,772.00	100%
22()		11	12	0058		2	7	2	7	01	Obras urbanísticas	4.1.01	30	9995	102	913,772.00	0.00	0.00	913,772.00	0.00	0.00	0.00	0%	913,772.00	100%
22()		11	12	0059							Muro De Contencion, Muro De Block, Acera, Callejon Prico, Calle A, La Yuca De Los Rios					783,020.00	0.00	0.00	783,020.00	0.00	0.00	0.00	0%	783,020.00	100%
22()		11	12	0059							GASTOS					783,020.00	0.00	0.00	783,020.00	0.00	0.00	0.00	0%	783,020.00	100%
22()		11	12	0059		2	7				OBRAS					783,020.00	0.00	0.00	783,020.00	0.00	0.00	0.00	0%	783,020.00	100%
22()		11	12	0059		2	7	2			INFRAESTRUCTURA					783,020.00	0.00	0.00	783,020.00	0.00	0.00	0.00	0%	783,020.00	100%
22()		11	12	0059		2	7	2	4		Infraestructura terrestre y obras anexas					783,020.00	0.00	0.00	783,020.00	0.00	0.00	0.00	0%	783,020.00	100%
22()		11	12	0059		2	7	2	4	01	Infraestructura terrestre y obras anexas	4.1.01	30	9995	102	783,020.00	0.00	0.00	783,020.00	0.00	0.00	0.00	0%	783,020.00	100%
22()		11	13								Construcción Edificaciones Municipales					47,549,313.00	0.00	0.00	47,549,313.00	0.00	0.00	0.00	0%	47,549,313.00	100%
22()		11	13	0051							Parqueo Palacio Ayuntamiento Del Distrito Nacional (Pavigrama)					28,636,420.00	0.00	0.00	28,636,420.00	0.00	0.00	0.00	0%	28,636,420.00	100%
22()		11	13	0051							GASTOS					28,636,420.00	0.00	0.00	28,636,420.00	0.00	0.00	0.00	0%	28,636,420.00	100%
22()		11	13	0051		2	7				OBRAS					28,636,420.00	0.00	0.00	28,636,420.00	0.00	0.00	0.00	0%	28,636,420.00	100%
22()		11	13	0051		2	7	1			OBRAS EN EDIFICACIONES					28,636,420.00	0.00	0.00	28,636,420.00	0.00	0.00	0.00	0%	28,636,420.00	100%
22()		11	13	0051		2	7	1	2		Obras para edificación no residencial					28,636,420.00	0.00	0.00	28,636,420.00	0.00	0.00	0.00	0%	28,636,420.00	100%
22()		11	13	0051		2	7	1	2	01	Obras para edificación no residencial	1.1.01	20	1955	100	28,636,420.00	0.00	0.00	28,636,420.00	0.00	0.00	0.00	0%	28,636,420.00	100%
22()		11	13	0052							Oficina Administrativa En Villa Consuelo, C3					1,197,715.00	0.00	0.00	1,197,715.00	0.00	0.00	0.00	0%	1,197,715.00	100%
22()		11	13	0052							GASTOS					1,197,715.00	0.00	0.00	1,197,715.00	0.00	0.00	0.00	0%	1,197,715.00	100%
22()		11	13	0052		2					GASTOS					1,197,715.00	0.00	0.00	1,197,715.00	0.00	0.00	0.00	0%	1,197,715.00	100%

ELABORADOR POR

REVISADO POR

AUTORIZADO POR

MINISTERIO DE HACIENDA

CENTRALIZACIÓN DE LA INFORMACIÓN FINANCIERA DEL ESTADO

EJECUCIÓN DE LOS GASTOS Y APLICACIONES FINANCIERAS POR DESTINO DE FONDOS Y ESTRUCTURA

CORRESPONDIENTE AL TRIMESTRE 2 (ABRIL-JUNIO) DEL AÑO 2020

**FORM. EP-04**  
**CODIGO DEL CAPITULO: 7001**  
**DENOMINACION: AYUNTAMIENTO DEL DISTRITO NACIONAL**  
**DESTINO DE FONDO: TODOS**  
**ESTADO: TODOS**

DESTINO DE FONDO	Estructura				CODIGO SNP	Clasificador de Gasto						FUNCION	FUENTE FINANCIAMIENTO	FUENTE ESPECIFICA	ORGANISMO FINANCIADOR	Presupuesto				Devengado					
	Partida no Asignada a Programa	PROGRAMA	PROYECTO	ACTIVIDAD/OBRA		TIPO	OBJETO	CUENTA	SUBCUENTA Auxiliar	DENOMINACION DEL GASTO	Original					Modificaciones Anteriores	Modificación Trimestral	Vigente	Acumulado Anterior	Trimestre	A la fecha	% Devengado a la fecha	Balance Disponible Trimestral	% Balance Disponible	
1	2	3	4	5	6	7	8	9	10	11	12	13	14	15	16	17	18	19	20= 17 + ó -18 + 19	21	22	23	24 = 23 / 20	25= 20-23	26 = 25 / 20
22(0)		11	13	0052		2	7				OBRAS					1,197,715.00	0.00	0.00	1,197,715.00	0.00	0.00	0.00	0%	1,197,715.00	100%
22(0)		11	13	0052		2	7	1			OBRAS EN EDIFICACIONES					1,197,715.00	0.00	0.00	1,197,715.00	0.00	0.00	0.00	0%	1,197,715.00	100%
22(0)		11	13	0052		2	7	1	2		Obras para edificación no residencial					1,197,715.00	0.00	0.00	1,197,715.00	0.00	0.00	0.00	0%	1,197,715.00	100%
22(0)		11	13	0052		2	7	1	2	01	Obras para edificación no residencial	1.1.01	20	1955	100	1,197,715.00	0.00	0.00	1,197,715.00	0.00	0.00	0.00	0%	1,197,715.00	100%
22(0)		11	13	0053							Casa Albergue Animales, Sector La Cienega					7,000,000.00	0.00	0.00	7,000,000.00	0.00	0.00	0.00	0%	7,000,000.00	100%
22(0)		11	13	0053							GASTOS					7,000,000.00	0.00	0.00	7,000,000.00	0.00	0.00	0.00	0%	7,000,000.00	100%
22(0)		11	13	0053		2					OBRAS					7,000,000.00	0.00	0.00	7,000,000.00	0.00	0.00	0.00	0%	7,000,000.00	100%
22(0)		11	13	0053		2	7				OBRAS EN EDIFICACIONES					7,000,000.00	0.00	0.00	7,000,000.00	0.00	0.00	0.00	0%	7,000,000.00	100%
22(0)		11	13	0053		2	7	1			Obras para edificación no residencial					7,000,000.00	0.00	0.00	7,000,000.00	0.00	0.00	0.00	0%	7,000,000.00	100%
22(0)		11	13	0053		2	7	1	2		Obras para edificación no residencial					7,000,000.00	0.00	0.00	7,000,000.00	0.00	0.00	0.00	0%	7,000,000.00	100%
22(0)		11	13	0053		2	7	1	2	01	Obras para edificación no residencial	1.1.01	20	1955	100	7,000,000.00	0.00	0.00	7,000,000.00	0.00	0.00	0.00	0%	7,000,000.00	100%
22(0)		11	13	0054							Verja En Parque V Centenario					1,797,015.00	0.00	0.00	1,797,015.00	0.00	0.00	0.00	0%	1,797,015.00	100%
22(0)		11	13	0054							GASTOS					1,797,015.00	0.00	0.00	1,797,015.00	0.00	0.00	0.00	0%	1,797,015.00	100%
22(0)		11	13	0054		2					OBRAS					1,797,015.00	0.00	0.00	1,797,015.00	0.00	0.00	0.00	0%	1,797,015.00	100%
22(0)		11	13	0054		2	7				OBRAS EN EDIFICACIONES					1,797,015.00	0.00	0.00	1,797,015.00	0.00	0.00	0.00	0%	1,797,015.00	100%
22(0)		11	13	0054		2	7	1			Obras para edificación no residencial					1,797,015.00	0.00	0.00	1,797,015.00	0.00	0.00	0.00	0%	1,797,015.00	100%
22(0)		11	13	0054		2	7	1	2		Obras para edificación no residencial					1,797,015.00	0.00	0.00	1,797,015.00	0.00	0.00	0.00	0%	1,797,015.00	100%
22(0)		11	13	0054		2	7	1	2	01	Obras para edificación no residencial	1.1.01	20	1955	100	1,797,015.00	0.00	0.00	1,797,015.00	0.00	0.00	0.00	0%	1,797,015.00	100%
22(0)		11	13	0055							Construccion Verja Interior, Club Los Cachorros					430,403.00	0.00	0.00	430,403.00	0.00	0.00	0.00	0%	430,403.00	100%
22(0)		11	13	0055							GASTOS					430,403.00	0.00	0.00	430,403.00	0.00	0.00	0.00	0%	430,403.00	100%
22(0)		11	13	0055		2					OBRAS					430,403.00	0.00	0.00	430,403.00	0.00	0.00	0.00	0%	430,403.00	100%
22(0)		11	13	0055		2	7				OBRAS EN EDIFICACIONES					430,403.00	0.00	0.00	430,403.00	0.00	0.00	0.00	0%	430,403.00	100%
22(0)		11	13	0055		2	7	1			Obras para edificación no residencial					430,403.00	0.00	0.00	430,403.00	0.00	0.00	0.00	0%	430,403.00	100%

ELABORADOR POR

REVISADO POR

AUTORIZADO POR

MINISTERIO DE HACIENDA

CENTRALIZACIÓN DE LA INFORMACIÓN FINANCIERA DEL ESTADO

EJECUCIÓN DE LOS GASTOS Y APLICACIONES FINANCIERAS POR DESTINO DE FONDOS Y ESTRUCTURA

CORRESPONDIENTE AL TRIMESTRE 2 (ABRIL-JUNIO) DEL AÑO 2020

FORM. EP-04																DESTINO DE FONDO: TODOS									
CODIGO DEL CAPITULO: 7001																ESTADO: TODOS									
DENOMINACION: AYUNTAMIENTO DEL DISTRITO NACIONAL																									
DESTINO DE FONDO	Estructura				CODIGO SNP	Clasificador de Gasto						FUNCION	FUENTE FINANCIAMIENTO	FUENTE ESPECIFICA	ORGANISMO FINANCIADOR	Presupuesto				Devengado					
	Partida no Asignada a Programa	PROGRAMA	PROYECTO	ACTIVIDAD/OBRA		TIPO	OBJETO	CUENTA	SUBCUENTA	Auxiliar	DENOMINACION DEL GASTO					Original	Modificaciones Anteriores	Modificación Trimestral	Vigente	Acumulado Anterior	Trimestre	A la fecha	% Devengado a la fecha	Balance Disponible Trimestral	% Balance Disponible
1	2	3	4	5	6	7	8	9	10	11	12	13	14	15	16	17	18	19	20= 17 + ó -18 + 19	21	22	23	24 = 23 / 20	25= 20-23	26 = 25 / 20
22(0)		11	13	0055		2	7	1	2	01	Obras para edificación no residencial	1.1.01	20	1955	100	430,403.00	0.00	0.00	430,403.00	0.00	0.00	0.00	0%	430,403.00	100%
22(0)		11	13	0056							Levantamiento Verjas De Elevado Luperon Con Independencia, 12 De Haina					1,784,504.00	0.00	0.00	1,784,504.00	0.00	0.00	0.00	0%	1,784,504.00	100%
22(0)		11	13	0056							GASTOS					1,784,504.00	0.00	0.00	1,784,504.00	0.00	0.00	0.00	0%	1,784,504.00	100%
22(0)		11	13	0056		2	7				OBRAS					1,784,504.00	0.00	0.00	1,784,504.00	0.00	0.00	0.00	0%	1,784,504.00	100%
22(0)		11	13	0056		2	7	1			OBRAS EN EDIFICACIONES					1,784,504.00	0.00	0.00	1,784,504.00	0.00	0.00	0.00	0%	1,784,504.00	100%
22(0)		11	13	0056		2	7	1	2		Obras para edificación no residencial					1,784,504.00	0.00	0.00	1,784,504.00	0.00	0.00	0.00	0%	1,784,504.00	100%
22(0)		11	13	0056		2	7	1	2	01	Obras para edificación no residencial	1.1.01	20	1955	100	1,784,504.00	0.00	0.00	1,784,504.00	0.00	0.00	0.00	0%	1,784,504.00	100%
22(0)		11	13	0057							Construccion Paqueo Para Camiones De Agua, Ensanche La Fe					6,703,256.00	0.00	0.00	6,703,256.00	0.00	0.00	0.00	0%	6,703,256.00	100%
22(0)		11	13	0057							GASTOS					6,703,256.00	0.00	0.00	6,703,256.00	0.00	0.00	0.00	0%	6,703,256.00	100%
22(0)		11	13	0057		2	7				OBRAS					6,703,256.00	0.00	0.00	6,703,256.00	0.00	0.00	0.00	0%	6,703,256.00	100%
22(0)		11	13	0057		2	7	1			OBRAS EN EDIFICACIONES					6,703,256.00	0.00	0.00	6,703,256.00	0.00	0.00	0.00	0%	6,703,256.00	100%
22(0)		11	13	0057		2	7	1	2		Obras para edificación no residencial					6,703,256.00	0.00	0.00	6,703,256.00	0.00	0.00	0.00	0%	6,703,256.00	100%
22(0)		11	13	0057		2	7	1	2	01	Obras para edificación no residencial	1.1.01	30	9996	102	6,703,256.00	0.00	0.00	6,703,256.00	0.00	0.00	0.00	0%	6,703,256.00	100%
22(0)		11	14								Reparación Edificaciones Municipales					21,565,341.00	0.00	0.00	21,565,341.00	0.00	0.00	0.00	0%	21,565,341.00	100%
22(0)		11	14	0051							Remodelacion Y Acondicionamiento De Diversas areas De Edificio Sede Del Adn -Palacio Municipal					2,734,156.00	0.00	0.00	2,734,156.00	0.00	0.00	0.00	0%	2,734,156.00	100%
22(0)		11	14	0051							GASTOS					2,734,156.00	0.00	0.00	2,734,156.00	0.00	0.00	0.00	0%	2,734,156.00	100%
22(0)		11	14	0051		2	7				OBRAS					2,734,156.00	0.00	0.00	2,734,156.00	0.00	0.00	0.00	0%	2,734,156.00	100%
22(0)		11	14	0051		2	7	1			OBRAS EN EDIFICACIONES					2,734,156.00	0.00	0.00	2,734,156.00	0.00	0.00	0.00	0%	2,734,156.00	100%
22(0)		11	14	0051		2	7	1	2		Obras para edificación no residencial					2,734,156.00	0.00	0.00	2,734,156.00	0.00	0.00	0.00	0%	2,734,156.00	100%
22(0)		11	14	0051		2	7	1	2	01	Obras para edificación no residencial	1.1.01	30	9996	102	2,734,156.00	0.00	0.00	2,734,156.00	0.00	0.00	0.00	0%	2,734,156.00	100%
22(0)		11	14	0052							Impermeabilizante Mercado, Villa Consuelo					3,249,556.00	0.00	0.00	3,249,556.00	0.00	0.00	0.00	0%	3,249,556.00	100%

ELABORADOR POR

REVISADO POR

AUTORIZADO POR

MINISTERIO DE HACIENDA

CENTRALIZACIÓN DE LA INFORMACIÓN FINANCIERA DEL ESTADO

EJECUCIÓN DE LOS GASTOS Y APLICACIONES FINANCIERAS POR DESTINO DE FONDOS Y ESTRUCTURA

CORRESPONDIENTE AL TRIMESTRE 2 (ABRIL-JUNIO) DEL AÑO 2020

FORM. EP-04																DESTINO DE FONDO: TODOS									
CODIGO DEL CAPITULO: 7001																ESTADO: TODOS									
DENOMINACION: AYUNTAMIENTO DEL DISTRITO NACIONAL																									
DESTINO DE FONDO	Estructura				CODIGO SNP	Clasificador de Gasto						FUNCION	FUENTE FINANCIAMIENTO	FUENTE ESPECIFICA	ORGANISMO FINANCIADOR	Presupuesto				Devengado					
	Partida no Asignada a Programa	PROGRAMA	PROYECTO	ACTIVIDAD/OBRA		TIPO	OBJETO	CUENTA	SUBCUENTA Auxiliar	DENOMINACION DEL GASTO	Original					Modificaciones Anteriores	Modificación Trimestral	Vigente	Acumulado Anterior	Trimestre	A la fecha	% Devengado a la fecha	Balance Disponible Trimestral	% Balance Disponible	
1	2	3	4	5	6	7	8	9	10	11	12	13	14	15	16	17	18	19	20= 17 + ó -18 + 19	21	22	23	24 = 23 / 20	25= 20-23	26 = 25 / 20
22()		11	14	0052												3,249,556.00	0.00	0.00	3,249,556.00	0.00	0.00	0.00	0%	3,249,556.00	100%
22()		11	14	0052		2					GASTOS					3,249,556.00	0.00	0.00	3,249,556.00	0.00	0.00	0.00	0%	3,249,556.00	100%
22()		11	14	0052		2	7				OBRAS					3,249,556.00	0.00	0.00	3,249,556.00	0.00	0.00	0.00	0%	3,249,556.00	100%
22()		11	14	0052		2	7	1			OBRAS EN EDIFICACIONES					3,249,556.00	0.00	0.00	3,249,556.00	0.00	0.00	0.00	0%	3,249,556.00	100%
22()		11	14	0052		2	7	1	2		Obras para edificación no residencial					3,249,556.00	0.00	0.00	3,249,556.00	0.00	0.00	0.00	0%	3,249,556.00	100%
22()		11	14	0052		2	7	1	2	01	Obras para edificación no residencial	1.1.01	30	9996	102	3,249,556.00	0.00	0.00	3,249,556.00	0.00	0.00	0.00	0%	3,249,556.00	100%
22()		11	14	0053							Impermeabilización De Techos En Palacio Municipal					10,000,000.00	0.00	0.00	10,000,000.00	0.00	0.00	0.00	0%	10,000,000.00	100%
22()		11	14	0053							GASTOS					10,000,000.00	0.00	0.00	10,000,000.00	0.00	0.00	0.00	0%	10,000,000.00	100%
22()		11	14	0053		2					OBRAS					10,000,000.00	0.00	0.00	10,000,000.00	0.00	0.00	0.00	0%	10,000,000.00	100%
22()		11	14	0053		2	7				OBRAS EN EDIFICACIONES					10,000,000.00	0.00	0.00	10,000,000.00	0.00	0.00	0.00	0%	10,000,000.00	100%
22()		11	14	0053		2	7	1			Obras para edificación no residencial					10,000,000.00	0.00	0.00	10,000,000.00	0.00	0.00	0.00	0%	10,000,000.00	100%
22()		11	14	0053		2	7	1	2		Obras para edificación no residencial					10,000,000.00	0.00	0.00	10,000,000.00	0.00	0.00	0.00	0%	10,000,000.00	100%
22()		11	14	0053		2	7	1	2	01	Obras para edificación no residencial	1.1.01	30	9996	102	10,000,000.00	0.00	0.00	10,000,000.00	0.00	0.00	0.00	0%	10,000,000.00	100%
22()		11	14	0054							Almacen Av. Dr. Defillo, Ensanche Quisqueya					5,321,269.00	0.00	0.00	5,321,269.00	0.00	0.00	0.00	0%	5,321,269.00	100%
22()		11	14	0054							GASTOS					5,321,269.00	0.00	0.00	5,321,269.00	0.00	0.00	0.00	0%	5,321,269.00	100%
22()		11	14	0054		2					OBRAS					5,321,269.00	0.00	0.00	5,321,269.00	0.00	0.00	0.00	0%	5,321,269.00	100%
22()		11	14	0054		2	7				OBRAS EN EDIFICACIONES					5,321,269.00	0.00	0.00	5,321,269.00	0.00	0.00	0.00	0%	5,321,269.00	100%
22()		11	14	0054		2	7	1			Obras para edificación no residencial					5,321,269.00	0.00	0.00	5,321,269.00	0.00	0.00	0.00	0%	5,321,269.00	100%
22()		11	14	0054		2	7	1	2		Obras para edificación no residencial					5,321,269.00	0.00	0.00	5,321,269.00	0.00	0.00	0.00	0%	5,321,269.00	100%
22()		11	14	0054		2	7	1	2	01	Obras para edificación no residencial	1.1.01	30	9996	102	5,321,269.00	0.00	0.00	5,321,269.00	0.00	0.00	0.00	0%	5,321,269.00	100%
22()		11	14	0057							Remodelacion Equipo Y Transporte Transportacion , Ensanche La Fe					260,360.00	0.00	0.00	260,360.00	0.00	0.00	0.00	0%	260,360.00	100%
22()		11	14	0057							GASTOS					260,360.00	0.00	0.00	260,360.00	0.00	0.00	0.00	0%	260,360.00	100%
22()		11	14	0057		2					OBRAS					260,360.00	0.00	0.00	260,360.00	0.00	0.00	0.00	0%	260,360.00	100%
22()		11	14	0057		2	7				OBRAS					260,360.00	0.00	0.00	260,360.00	0.00	0.00	0.00	0%	260,360.00	100%

ELABORADOR POR

REVISADO POR

AUTORIZADO POR

MINISTERIO DE HACIENDA

CENTRALIZACIÓN DE LA INFORMACIÓN FINANCIERA DEL ESTADO

EJECUCIÓN DE LOS GASTOS Y APLICACIONES FINANCIERAS POR DESTINO DE FONDOS Y ESTRUCTURA

CORRESPONDIENTE AL TRIMESTRE 2 (ABRIL-JUNIO) DEL AÑO 2020

FORM. EP-04																DESTINO DE FONDO: TODOS									
CODIGO DEL CAPITULO: 7001																ESTADO: TODOS									
DENOMINACION: AYUNTAMIENTO DEL DISTRITO NACIONAL																									
DESTINO DE FONDO	Estructura				CODIGO SNIP	Clasificador de Gasto						FUNCION	FUENTE FINANCIAMIENTO	FUENTE ESPECIFICA	ORGANISMO FINANCIADOR	Presupuesto				Devengado					
	Partida no Asignada a Programa	PROGRAMA	PROYECTO	ACTIVIDAD/OBRA		TIPO	OBJETO	CUENTA	SUBCUENTA Auxiliar	DENOMINACION DEL GASTO	Original					Modificaciones Anteriores	Modificación Trimestral	Vigente	Acumulado Anterior	Trimestre	A la fecha	% Devengado a la fecha	Balance Disponible Trimestral	% Balance Disponible	
1	2	3	4	5	6	7	8	9	10	11	12	13	14	15	16	17	18	19	20= 17 + ó -18 + 19	21	22	23	24 = 23 / 20	25= 20-23	26 = 25 / 20
22()		11	14	0057		2	7	1			OBRAS EN EDIFICACIONES					260,360.00	0.00	0.00	260,360.00	0.00	0.00	0.00	0%	260,360.00	100%
22()		11	14	0057		2	7	1	2		Obras para edificación no residencial					260,360.00	0.00	0.00	260,360.00	0.00	0.00	0.00	0%	260,360.00	100%
22()		11	14	0057		2	7	1	2	01	Obras para edificación no residencial	1.1.01	30	9996	102	260,360.00	0.00	0.00	260,360.00	0.00	0.00	0.00	0%	260,360.00	100%
22()		11	15								Construcción en Cementerios					15,056,626.00	0.00	2,163,013.94	17,219,639.94	0.00	2,163,013.94	2,163,013.94	13%	15,056,626.00	100%
22()		11	15	0051							Construccion De Verjas Del Cementerio De La Av. Maximo Gomez, D.N.					0.00	0.00	2,163,013.94	2,163,013.94	0.00	2,163,013.94	2,163,013.94	100%	0.00	100%
22()		11	15	0051												0.00	0.00	2,163,013.94	2,163,013.94	0.00	2,163,013.94	2,163,013.94	100%	0.00	100%
22()		11	15	0051		2					GASTOS					0.00	0.00	2,163,013.94	2,163,013.94	0.00	2,163,013.94	2,163,013.94	100%	0.00	100%
22()		11	15	0051		2	7				OBRAS					0.00	0.00	2,163,013.94	2,163,013.94	0.00	2,163,013.94	2,163,013.94	100%	0.00	100%
22()		11	15	0051		2	7	2			INFRAESTRUCTURA					0.00	0.00	2,163,013.94	2,163,013.94	0.00	2,163,013.94	2,163,013.94	100%	0.00	100%
22()		11	15	0051		2	7	2	8		Obras en cementerios					0.00	0.00	2,163,013.94	2,163,013.94	0.00	2,163,013.94	2,163,013.94	100%	0.00	100%
22()		11	15	0051		2	7	2	8	01	Obras en cementerios	3.1.01	30	9995	102	0.00	0.00	2,163,013.94	2,163,013.94	0.00	2,163,013.94	2,163,013.94	100%	0.00	100%
22()		11	15	0052							Construccion Verja Perimetral (Parcial Lado Este) Y Trabajos Reparacion Capilla Cementerio Cristo					5,317,977.00	0.00	0.00	5,317,977.00	0.00	0.00	0.00	0%	5,317,977.00	100%
22()		11	15	0052												5,317,977.00	0.00	0.00	5,317,977.00	0.00	0.00	0.00	0%	5,317,977.00	100%
22()		11	15	0052		2					GASTOS					5,317,977.00	0.00	0.00	5,317,977.00	0.00	0.00	0.00	0%	5,317,977.00	100%
22()		11	15	0052		2	7				OBRAS					5,317,977.00	0.00	0.00	5,317,977.00	0.00	0.00	0.00	0%	5,317,977.00	100%
22()		11	15	0052		2	7	2			INFRAESTRUCTURA					5,317,977.00	0.00	0.00	5,317,977.00	0.00	0.00	0.00	0%	5,317,977.00	100%
22()		11	15	0052		2	7	2	8		Obras en cementerios					5,317,977.00	0.00	0.00	5,317,977.00	0.00	0.00	0.00	0%	5,317,977.00	100%
22()		11	15	0052		2	7	2	8	01	Obras en cementerios	3.1.01	20	1955	100	5,317,977.00	0.00	0.00	5,317,977.00	0.00	0.00	0.00	0%	5,317,977.00	100%
22()		11	15	0053							Construccion De Panteon, Cementerio Av. Maximo Gomez					416,150.00	0.00	0.00	416,150.00	0.00	0.00	0.00	0%	416,150.00	100%
22()		11	15	0053												416,150.00	0.00	0.00	416,150.00	0.00	0.00	0.00	0%	416,150.00	100%
22()		11	15	0053		2					GASTOS					416,150.00	0.00	0.00	416,150.00	0.00	0.00	0.00	0%	416,150.00	100%
22()		11	15	0053		2	7				OBRAS					416,150.00	0.00	0.00	416,150.00	0.00	0.00	0.00	0%	416,150.00	100%
22()		11	15	0053		2	7	2			INFRAESTRUCTURA					416,150.00	0.00	0.00	416,150.00	0.00	0.00	0.00	0%	416,150.00	100%
22()		11	15	0053		2	7	2	8		Obras en cementerios					416,150.00	0.00	0.00	416,150.00	0.00	0.00	0.00	0%	416,150.00	100%

ELABORADOR POR

REVISADO POR

AUTORIZADO POR

MINISTERIO DE HACIENDA

CENTRALIZACIÓN DE LA INFORMACIÓN FINANCIERA DEL ESTADO

EJECUCIÓN DE LOS GASTOS Y APLICACIONES FINANCIERAS POR DESTINO DE FONDOS Y ESTRUCTURA

CORRESPONDIENTE AL TRIMESTRE 2 (ABRIL-JUNIO) DEL AÑO 2020

FORM. EP-04																DESTINO DE FONDO: TODOS									
CODIGO DEL CAPITULO: 7001																ESTADO: TODOS									
DENOMINACION: AYUNTAMIENTO DEL DISTRITO NACIONAL																									
DESTINO DE FONDO	Estructura				CODIGO SNP	Clasificador de Gasto						FUNCION	FUENTE FINANCIAMIENTO	FUENTE ESPECIFICA	ORGANISMO FINANCIADOR	Presupuesto				Devengado					
	Partida no Asignada a Programa	PROGRAMA	PROYECTO	ACTIVIDAD/OBRA		TIPO	OBJETO	CUENTA	SUBCUENTA Auxiliar	DENOMINACION DEL GASTO	Original					Modificaciones Anteriores	Modificación Trimestral	Vigente	Acumulado Anterior	Trimestre	A la fecha	% Devengado a la fecha	Balance Disponible Trimestral	% Balance Disponible	
1	2	3	4	5	6	7	8	9	10	11	12	13	14	15	16	17	18	19	20= 17 + ó -18 + 19	21	22	23	24 = 23 / 20	25= 20-23	26 = 25 / 20
22()		11	15	0053		2	7	2	8	01	Obras en cementerios	3.1.01	20	1955	100	416,150.00	0.00	0.00	416,150.00	0.00	0.00	0.00	0%	416,150.00	100%
22()		11	15	0054							Construccion De 270 Nichos Municipales En Cementerio Av. Mximo Gomez					3,405,659.00	0.00	0.00	3,405,659.00	0.00	0.00	0.00	0%	3,405,659.00	100%
22()		11	15	0054							GASTOS					3,405,659.00	0.00	0.00	3,405,659.00	0.00	0.00	0.00	0%	3,405,659.00	100%
22()		11	15	0054		2	7				OBRAS					3,405,659.00	0.00	0.00	3,405,659.00	0.00	0.00	0.00	0%	3,405,659.00	100%
22()		11	15	0054		2	7	2			INFRAESTRUCTURA					3,405,659.00	0.00	0.00	3,405,659.00	0.00	0.00	0.00	0%	3,405,659.00	100%
22()		11	15	0054		2	7	2	8		Obras en cementerios					3,405,659.00	0.00	0.00	3,405,659.00	0.00	0.00	0.00	0%	3,405,659.00	100%
22()		11	15	0054		2	7	2	8	01	Obras en cementerios	3.1.01	20	1955	100	3,405,659.00	0.00	0.00	3,405,659.00	0.00	0.00	0.00	0%	3,405,659.00	100%
22()		11	15	0055							Construccion De 336 Nichos Y 208 Osarios Municipales En Cementerio Cristo Redentor					5,916,840.00	0.00	0.00	5,916,840.00	0.00	0.00	0.00	0%	5,916,840.00	100%
22()		11	15	0055							GASTOS					5,916,840.00	0.00	0.00	5,916,840.00	0.00	0.00	0.00	0%	5,916,840.00	100%
22()		11	15	0055		2	7				OBRAS					5,916,840.00	0.00	0.00	5,916,840.00	0.00	0.00	0.00	0%	5,916,840.00	100%
22()		11	15	0055		2	7	2			INFRAESTRUCTURA					5,916,840.00	0.00	0.00	5,916,840.00	0.00	0.00	0.00	0%	5,916,840.00	100%
22()		11	15	0055		2	7	2	8		Obras en cementerios					5,916,840.00	0.00	0.00	5,916,840.00	0.00	0.00	0.00	0%	5,916,840.00	100%
22()		11	15	0055		2	7	2	8	01	Obras en cementerios	3.1.01	20	1955	100	5,916,840.00	0.00	0.00	5,916,840.00	0.00	0.00	0.00	0%	5,916,840.00	100%
22()		11	18								Reparación, Acondicionamiento de Instalaciones Productivas					9,336,772.00	782,606.55	0.00	10,119,378.55	782,606.55	0.00	782,606.55	8%	9,336,772.00	100%
22()		11	18	0053							Reparacion En El Mercado De Cristo Rey					0.00	782,606.55	0.00	782,606.55	782,606.55	0.00	782,606.55	100%	0.00	100%
22()		11	18	0053												0.00	782,606.55	0.00	782,606.55	782,606.55	0.00	782,606.55	100%	0.00	100%
22()		11	18	0053		2	7				GASTOS					0.00	782,606.55	0.00	782,606.55	782,606.55	0.00	782,606.55	100%	0.00	100%
22()		11	18	0053		2	7				OBRAS					0.00	782,606.55	0.00	782,606.55	782,606.55	0.00	782,606.55	100%	0.00	100%
22()		11	18	0053		2	7	1			OBRAS EN EDIFICACIONES					0.00	782,606.55	0.00	782,606.55	782,606.55	0.00	782,606.55	100%	0.00	100%
22()		11	18	0053		2	7	1	3		Obras para edificación de otras estructuras					0.00	782,606.55	0.00	782,606.55	782,606.55	0.00	782,606.55	100%	0.00	100%
22()		11	18	0053		2	7	1	3	01	Obras para edificación de otras estructuras	3.1.01	30	9995	102	0.00	782,606.55	0.00	782,606.55	782,606.55	0.00	782,606.55	100%	0.00	100%
22()		11	18	0054							Reparaciones Varias, Parqueo Conde (C/ Jose Reyes Esq. Conde)					2,783,192.00	0.00	0.00	2,783,192.00	0.00	0.00	0.00	0%	2,783,192.00	100%

ELABORADOR POR

REVISADO POR

AUTORIZADO POR

MINISTERIO DE HACIENDA

CENTRALIZACIÓN DE LA INFORMACIÓN FINANCIERA DEL ESTADO

EJECUCIÓN DE LOS GASTOS Y APLICACIONES FINANCIERAS POR DESTINO DE FONDOS Y ESTRUCTURA

CORRESPONDIENTE AL TRIMESTRE 2 (ABRIL-JUNIO) DEL AÑO 2020

FORM. EP-04																DESTINO DE FONDO: TODOS									
CODIGO DEL CAPITULO: 7001																ESTADO: TODOS									
DENOMINACION: AYUNTAMIENTO DEL DISTRITO NACIONAL																									
DESTINO DE FONDO	Estructura				CODIGO SNP	Clasificador de Gasto						FUNCION	FUENTE FINANCIAMIENTO	FUENTE ESPECIFICA	ORGANISMO FINANCIADOR	Presupuesto				Devengado					
	Partida no Asignada a Programa	PROGRAMA	PROYECTO	ACTIVIDAD/OBRA		TIPO	OBJETO	CUENTA	SUBCUENTA	Auxiliar	DENOMINACION DEL GASTO					Original	Modificaciones Anteriores	Modificación Trimestral	Vigente	Acumulado Anterior	Trimestre	A la fecha	% Devengado a la fecha	Balance Disponible Trimestral	% Balance Disponible
1	2	3	4	5	6	7	8	9	10	11	12	13	14	15	16	17	18	19	20= 17 + ó -18 + 19	21	22	23	24 = 23 / 20	25= 20-23	26 = 25 / 20
22()		11	18	0054												2,783,192.00	0.00	0.00	2,783,192.00	0.00	0.00	0.00	0%	2,783,192.00	100%
22()		11	18	0054		2					GASTOS					2,783,192.00	0.00	0.00	2,783,192.00	0.00	0.00	0.00	0%	2,783,192.00	100%
22()		11	18	0054		2	7				OBRAS					2,783,192.00	0.00	0.00	2,783,192.00	0.00	0.00	0.00	0%	2,783,192.00	100%
22()		11	18	0054		2	7	1			OBRAS EN EDIFICACIONES					2,783,192.00	0.00	0.00	2,783,192.00	0.00	0.00	0.00	0%	2,783,192.00	100%
22()		11	18	0054		2	7	1	3		Obras para edificación de otras estructuras					2,783,192.00	0.00	0.00	2,783,192.00	0.00	0.00	0.00	0%	2,783,192.00	100%
22()		11	18	0054		2	7	1	3	01	Obras para edificación de otras estructuras	2.1.01	20	1955	100	2,783,192.00	0.00	0.00	2,783,192.00	0.00	0.00	0.00	0%	2,783,192.00	100%
22()		11	18	0055							Parqueo Zona Colonial, C/ Arzobispo Merio Esq. C/ Padre Billini					3,851,412.00	0.00	0.00	3,851,412.00	0.00	0.00	0.00	0%	3,851,412.00	100%
22()		11	18	0055							GASTOS					3,851,412.00	0.00	0.00	3,851,412.00	0.00	0.00	0.00	0%	3,851,412.00	100%
22()		11	18	0055		2					OBRAS					3,851,412.00	0.00	0.00	3,851,412.00	0.00	0.00	0.00	0%	3,851,412.00	100%
22()		11	18	0055		2	7				OBRAS EN EDIFICACIONES					3,851,412.00	0.00	0.00	3,851,412.00	0.00	0.00	0.00	0%	3,851,412.00	100%
22()		11	18	0055		2	7	1			Obras para edificación de otras estructuras					3,851,412.00	0.00	0.00	3,851,412.00	0.00	0.00	0.00	0%	3,851,412.00	100%
22()		11	18	0055		2	7	1	3	01	Obras para edificación de otras estructuras	2.1.01	20	1955	100	3,851,412.00	0.00	0.00	3,851,412.00	0.00	0.00	0.00	0%	3,851,412.00	100%
22()		11	18	0056							Reparaciones Varias, Mercado De La Duarte					2,702,168.00	0.00	0.00	2,702,168.00	0.00	0.00	0.00	0%	2,702,168.00	100%
22()		11	18	0056							GASTOS					2,702,168.00	0.00	0.00	2,702,168.00	0.00	0.00	0.00	0%	2,702,168.00	100%
22()		11	18	0056		2					OBRAS					2,702,168.00	0.00	0.00	2,702,168.00	0.00	0.00	0.00	0%	2,702,168.00	100%
22()		11	18	0056		2	7				OBRAS EN EDIFICACIONES					2,702,168.00	0.00	0.00	2,702,168.00	0.00	0.00	0.00	0%	2,702,168.00	100%
22()		11	18	0056		2	7	1			Obras para edificación de otras estructuras					2,702,168.00	0.00	0.00	2,702,168.00	0.00	0.00	0.00	0%	2,702,168.00	100%
22()		11	18	0056		2	7	1	3	01	Obras para edificación de otras estructuras	3.1.01	20	1955	100	2,702,168.00	0.00	0.00	2,702,168.00	0.00	0.00	0.00	0%	2,702,168.00	100%
22()		11	19								Construcción de Viviendas					566,000.00	0.00	0.00	566,000.00	0.00	0.00	0.00	0%	566,000.00	100%
22()		11	19	0051							Construccion Vivienda Margarita Gomez, Loma Del Chivo					566,000.00	0.00	0.00	566,000.00	0.00	0.00	0.00	0%	566,000.00	100%
22()		11	19	0051												566,000.00	0.00	0.00	566,000.00	0.00	0.00	0.00	0%	566,000.00	100%
22()		11	19	0051		2					GASTOS					566,000.00	0.00	0.00	566,000.00	0.00	0.00	0.00	0%	566,000.00	100%

ELABORADOR POR

REVISADO POR

AUTORIZADO POR

MINISTERIO DE HACIENDA

CENTRALIZACIÓN DE LA INFORMACIÓN FINANCIERA DEL ESTADO

EJECUCIÓN DE LOS GASTOS Y APLICACIONES FINANCIERAS POR DESTINO DE FONDOS Y ESTRUCTURA

CORRESPONDIENTE AL TRIMESTRE 2 (ABRIL-JUNIO) DEL AÑO 2020

ReporteFormularioEP-04.jrxml

20/7/2020 1:19 PM

Página : 130 de 146

40200374896-CIFE

FORM. EP-04																DESTINO DE FONDO: TODOS									
CODIGO DEL CAPITULO: 7001																ESTADO: TODOS									
DENOMINACION: AYUNTAMIENTO DEL DISTRITO NACIONAL																									
DESTINO DE FONDO	Estructura				CODIGO SNP	Clasificador de Gasto						FUNCION	FUENTE FINANCIAMIENTO	FUENTE ESPECIFICA	ORGANISMO FINANCIADOR	Presupuesto				Devengado					
	Partida no Asignada a Programa	PROGRAMA	PROYECTO	ACTIVIDAD/OBRA		TIPO	OBJETO	CUENTA	SUBCUENTA	Auxiliar	DENOMINACION DEL GASTO					Original	Modificaciones Anteriores	Modificación Trimestral	Vigente	Acumulado Anterior	Trimestre	A la fecha	% Devengado a la fecha	Balance Disponible Trimestral	% Balance Disponible
1	2	3	4	5	6	7	8	9	10	11	12	13	14	15	16	17	18	19	20= 17 + ó -18 + 19	21	22	23	24 = 23 / 20	25= 20-23	26 = 25 / 20
22()		11	19	0051		2	7				OBRAS					566,000.00	0.00	0.00	566,000.00	0.00	0.00	0.00	0%	566,000.00	100%
22()		11	19	0051		2	7	1			OBRAS EN EDIFICACIONES					566,000.00	0.00	0.00	566,000.00	0.00	0.00	0.00	0%	566,000.00	100%
22()		11	19	0051		2	7	1	1		Obras para edificación residencial (viviendas)					566,000.00	0.00	0.00	566,000.00	0.00	0.00	0.00	0%	566,000.00	100%
22()		11	19	0051		2	7	1	1	01	Obras para edificación residencial (viviendas)	4.1.01	20	1955	100	566,000.00	0.00	0.00	566,000.00	0.00	0.00	0.00	0%	566,000.00	100%
22()		11	20								Reparación de Viviendas					20,000,000.00	0.00	0.00	20,000,000.00	0.00	0.00	0.00	0%	20,000,000.00	100%
22()		11	20	0051							Servicios de pintura/Embelllecimiento de edificios Puerto Isabela C2					8,000,000.00	0.00	0.00	8,000,000.00	0.00	0.00	0.00	0%	8,000,000.00	100%
22()		11	20	0051							Servicios de pintura/Embelllecimiento de edificios Puerto Isabela C2					8,000,000.00	0.00	0.00	8,000,000.00	0.00	0.00	0.00	0%	8,000,000.00	100%
22()		11	20	0051		2					GASTOS					8,000,000.00	0.00	0.00	8,000,000.00	0.00	0.00	0.00	0%	8,000,000.00	100%
22()		11	20	0051		2	7				OBRAS					8,000,000.00	0.00	0.00	8,000,000.00	0.00	0.00	0.00	0%	8,000,000.00	100%
22()		11	20	0051		2	7	1			OBRAS EN EDIFICACIONES					8,000,000.00	0.00	0.00	8,000,000.00	0.00	0.00	0.00	0%	8,000,000.00	100%
22()		11	20	0051		2	7	1	1		Obras para edificación residencial (viviendas)					8,000,000.00	0.00	0.00	8,000,000.00	0.00	0.00	0.00	0%	8,000,000.00	100%
22()		11	20	0051		2	7	1	1	01	Obras para edificación residencial (viviendas)	4.1.01	30	9995	102	8,000,000.00	0.00	0.00	8,000,000.00	0.00	0.00	0.00	0%	8,000,000.00	100%
22()		11	20	0052							Servicios de pintura/Embelllecimiento de edificios Gómez con 38, en La Zurza, C2					12,000,000.00	0.00	0.00	12,000,000.00	0.00	0.00	0.00	0%	12,000,000.00	100%
22()		11	20	0052							Servicios de pintura/Embelllecimiento de edificios Gómez con 38, en La Zurza, C2					12,000,000.00	0.00	0.00	12,000,000.00	0.00	0.00	0.00	0%	12,000,000.00	100%
22()		11	20	0052		2					GASTOS					12,000,000.00	0.00	0.00	12,000,000.00	0.00	0.00	0.00	0%	12,000,000.00	100%
22()		11	20	0052		2	7				OBRAS					12,000,000.00	0.00	0.00	12,000,000.00	0.00	0.00	0.00	0%	12,000,000.00	100%
22()		11	20	0052		2	7	1			OBRAS EN EDIFICACIONES					12,000,000.00	0.00	0.00	12,000,000.00	0.00	0.00	0.00	0%	12,000,000.00	100%
22()		11	20	0052		2	7	1	1		Obras para edificación residencial (viviendas)					12,000,000.00	0.00	0.00	12,000,000.00	0.00	0.00	0.00	0%	12,000,000.00	100%
22()		11	20	0052		2	7	1	1	01	Obras para edificación residencial (viviendas)	4.1.01	30	9995	102	12,000,000.00	0.00	0.00	12,000,000.00	0.00	0.00	0.00	0%	12,000,000.00	100%
22()		11	21								Constucción de Infraestructuras sanitarias y medio ambiente					87,437,300.00	658256.63	3,667,547.47	91,763,104.10	2,770,660.69	5,569,620.14	8,340,280.83	9%	83,422,823.27	100%
22()		11	21	0056							Constuccion Drenaje Pluvial Y Alcantarillado Para El Presupuesto Participativo Municipal C1, C2 Y C3					0.00	0.00	3,667,547.47	3,667,547.47	0.00	3,667,547.47	3,667,547.47	100%	0.00	100%
22()		11	21	0056							Constuccion Drenaje Pluvial Y Alcantarillado Para El Presupuesto Participativo Municipal C1, C2 Y C3					0.00	0.00	3,667,547.47	3,667,547.47	0.00	3,667,547.47	3,667,547.47	100%	0.00	100%
22()		11	21	0056		2					GASTOS					0.00	0.00	3,667,547.47	3,667,547.47	0.00	3,667,547.47	3,667,547.47	100%	0.00	100%
22()		11	21	0056		2	7				OBRAS					0.00	0.00	3,667,547.47	3,667,547.47	0.00	3,667,547.47	3,667,547.47	100%	0.00	100%

ELABORADOR POR

REVISADO POR

AUTORIZADO POR



MINISTERIO DE HACIENDA

CENTRALIZACIÓN DE LA INFORMACIÓN FINANCIERA DEL ESTADO

EJECUCIÓN DE LOS GASTOS Y APLICACIONES FINANCIERAS POR DESTINO DE FONDOS Y ESTRUCTURA

CORRESPONDIENTE AL TRIMESTRE 2 (ABRIL-JUNIO) DEL AÑO 2020

FORM. EP-04																DESTINO DE FONDO: TODOS									
CODIGO DEL CAPITULO: 7001																ESTADO: TODOS									
DENOMINACION: AYUNTAMIENTO DEL DISTRITO NACIONAL																									
DESTINO DE FONDO	Estructura				CODIGO SNP	Clasificador de Gasto						FUNCION	FUENTE FINANCIAMIENTO	FUENTE ESPECIFICA	ORGANISMO FINANCIADOR	Presupuesto				Devengado					
	Partida no Asignada a Programa	PROGRAMA	PROYECTO	ACTIVIDAD/OBRA		TIPO	OBJETO	CUENTA	SUBCUENTA	Auxiliar	DENOMINACION DEL GASTO					Original	Modificaciones Anteriores	Modificación Trimestral	Vigente	Acumulado Anterior	Trimestre	A la fecha	% Devengado a la fecha	Balance Disponible Trimestral	% Balance Disponible
1	2	3	4	5	6	7	8	9	10	11	12	13	14	15	16	17	18	19	20= 17 + ó -18 + 19	21	22	23	24 = 23 / 20	25= 20-23	26 = 25 / 20
22(0)		11	21	0056		2	7	2			INFRAESTRUCTURA					0.00	0.00	3,667,547.47	3,667,547.47	0.00	3,667,547.47	3,667,547.47	100%	0.00	100%
22(0)		11	21	0056		2	7	2	1		Obras hidráulicas y sanitarias					0.00	0.00	3,667,547.47	3,667,547.47	0.00	3,667,547.47	3,667,547.47	100%	0.00	100%
22(0)		11	21	0056		2	7	2	1	01	Obras hidráulicas y sanitarias	3.1.03	30	9995	102	0.00	0.00	2,310,822.34	2,310,822.34	0.00	2,310,822.34	2,310,822.34	100%	0.00	100%
22(0)		11	21	0056		2	7	2	1	01	Obras hidráulicas y sanitarias	3.1.03	30	9996	102	0.00	0.00	1,356,725.13	1,356,725.13	0.00	1,356,725.13	1,356,725.13	100%	0.00	100%
22(0)		11	21	0057							Construccion De Pozos Tubulares O Filtrantes En Km 8 C/Sanchez Y Sector San Miguel					0.00	939947.41	132,410.73	1,072,358.14	939,947.41	132,410.73	1,072,358.14	100%	0.00	100%
22(0)		11	21	0057												0.00	939947.41	132,410.73	1,072,358.14	939,947.41	132,410.73	1,072,358.14	100%	0.00	100%
22(0)		11	21	0057		2					GASTOS					0.00	939947.41	132,410.73	1,072,358.14	939,947.41	132,410.73	1,072,358.14	100%	0.00	100%
22(0)		11	21	0057		2	7				OBRAS					0.00	939947.41	132,410.73	1,072,358.14	939,947.41	132,410.73	1,072,358.14	100%	0.00	100%
22(0)		11	21	0057		2	7	2			INFRAESTRUCTURA					0.00	939947.41	132,410.73	1,072,358.14	939,947.41	132,410.73	1,072,358.14	100%	0.00	100%
22(0)		11	21	0057		2	7	2	1		Obras hidráulicas y sanitarias					0.00	939947.41	132,410.73	1,072,358.14	939,947.41	132,410.73	1,072,358.14	100%	0.00	100%
22(0)		11	21	0057		2	7	2	1	01	Obras hidráulicas y sanitarias	3.1.03	30	9995	102	0.00	939,947.41	0.00	939,947.41	939,947.41	0.00	939,947.41	100%	0.00	100%
22(0)		11	21	0057		2	7	2	1	01	Obras hidráulicas y sanitarias	3.1.03	30	9996	102	0.00	0.00	132,410.73	132,410.73	0.00	132,410.73	132,410.73	100%	0.00	100%
22(0)		11	21	0059							Drenaje Pluvial Mejoramiento Social, C3					1,031,666.00	0.00	0.00	1,031,666.00	0.00	0.00	0.00	0%	1,031,666.00	100%
22(0)		11	21	0059												1,031,666.00	0.00	0.00	1,031,666.00	0.00	0.00	0.00	0%	1,031,666.00	100%
22(0)		11	21	0059		2					GASTOS					1,031,666.00	0.00	0.00	1,031,666.00	0.00	0.00	0.00	0%	1,031,666.00	100%
22(0)		11	21	0059		2	7				OBRAS					1,031,666.00	0.00	0.00	1,031,666.00	0.00	0.00	0.00	0%	1,031,666.00	100%
22(0)		11	21	0059		2	7	2			INFRAESTRUCTURA					1,031,666.00	0.00	0.00	1,031,666.00	0.00	0.00	0.00	0%	1,031,666.00	100%
22(0)		11	21	0059		2	7	2	1		Obras hidráulicas y sanitarias					1,031,666.00	0.00	0.00	1,031,666.00	0.00	0.00	0.00	0%	1,031,666.00	100%
22(0)		11	21	0059		2	7	2	1	01	Obras hidráulicas y sanitarias	3.1.03	20	1955	100	1,031,666.00	0.00	0.00	1,031,666.00	0.00	0.00	0.00	0%	1,031,666.00	100%
22(0)		11	21	0060							Construccion Registro, Limpieza De Alcantarilla (Drenaje), Los Praditos, C1					2,425,992.00	0.00	0.00	2,425,992.00	0.00	0.00	0.00	0%	2,425,992.00	100%
22(0)		11	21	0060												2,425,992.00	0.00	0.00	2,425,992.00	0.00	0.00	0.00	0%	2,425,992.00	100%
22(0)		11	21	0060		2					GASTOS					2,425,992.00	0.00	0.00	2,425,992.00	0.00	0.00	0.00	0%	2,425,992.00	100%
22(0)		11	21	0060		2	7				OBRAS					2,425,992.00	0.00	0.00	2,425,992.00	0.00	0.00	0.00	0%	2,425,992.00	100%
22(0)		11	21	0060		2	7	2			INFRAESTRUCTURA					2,425,992.00	0.00	0.00	2,425,992.00	0.00	0.00	0.00	0%	2,425,992.00	100%

ELABORADOR POR

REVISADO POR

AUTORIZADO POR

MINISTERIO DE HACIENDA

CENTRALIZACIÓN DE LA INFORMACIÓN FINANCIERA DEL ESTADO

EJECUCIÓN DE LOS GASTOS Y APLICACIONES FINANCIERAS POR DESTINO DE FONDOS Y ESTRUCTURA

CORRESPONDIENTE AL TRIMESTRE 2 (ABRIL-JUNIO) DEL AÑO 2020

**FORM. EP-04**  
**CODIGO DEL CAPITULO: 7001**  
**DENOMINACION: AYUNTAMIENTO DEL DISTRITO NACIONAL**  
**DESTINO DE FONDO: TODOS**  
**ESTADO: TODOS**

DESTINO DE FONDO	Estructura					CODIGO SNP	Clasificador de Gasto					DENOMINACION DEL GASTO	FUNCION	FUENTE FINANCIAMIENTO	FUENTE ESPECIFICA	ORGANISMO FINANCIADOR	Presupuesto				Devengado				
	Partida no Asignada a Programa	PROGRAMA	PROYECTO	ACTIVIDAD/OBRA	TIPO		OBJETO	CUENTA	SUBCUENTA Auxiliar	Original	Modificaciones Anteriores						Modificación Trimestral	Vigente	Acumulado Anterior	Trimestre	A la fecha	% Devengado a la fecha	Balance Disponible Trimestral	% Balance Disponible	
																									20= 17 + 6 -18 + 19
1	2	3	4	5	6	7	8	9	10	11	12	13	14	15	16	17	18	19	20= 17 + 6 -18 + 19	21	22	23	24 = 23 / 20	25= 20-23	26 = 25 / 20
22()		11	21	0060		2	7	2	1		Obras hidráulicas y sanitarias					2,425,992.00	0.00	0.00	2,425,992.00	0.00	0.00	0.00	0%	2,425,992.00	100%
22()		11	21	0060		2	7	2	1	01	Obras hidráulicas y sanitarias	3.1.03	30	9996	102	2,425,992.00	0.00	0.00	2,425,992.00	0.00	0.00	0.00	0%	2,425,992.00	100%
22()		11	21	0061							Construccion De Una Garita Para La Basura, La Yuca Del Naco, C1					473,192.00	0.00	0.00	473,192.00	0.00	0.00	0.00	0%	473,192.00	100%
22()		11	21	0061							GASTOS					473,192.00	0.00	0.00	473,192.00	0.00	0.00	0.00	0%	473,192.00	100%
22()		11	21	0061		2	7				OBRAS					473,192.00	0.00	0.00	473,192.00	0.00	0.00	0.00	0%	473,192.00	100%
22()		11	21	0061		2	7	2			INFRAESTRUCTURA					473,192.00	0.00	0.00	473,192.00	0.00	0.00	0.00	0%	473,192.00	100%
22()		11	21	0061		2	7	2	1		Obras hidráulicas y sanitarias					473,192.00	0.00	0.00	473,192.00	0.00	0.00	0.00	0%	473,192.00	100%
22()		11	21	0061		2	7	2	1	01	Obras hidráulicas y sanitarias	3.1.03	30	9996	102	473,192.00	0.00	0.00	473,192.00	0.00	0.00	0.00	0%	473,192.00	100%
22()		11	21	0062							Construccion De Imbornales Y Septicos Los Platanitos, C1					2,446,300.00	0.00	0.00	2,446,300.00	0.00	0.00	0.00	0%	2,446,300.00	100%
22()		11	21	0062							GASTOS					2,446,300.00	0.00	0.00	2,446,300.00	0.00	0.00	0.00	0%	2,446,300.00	100%
22()		11	21	0062		2	7				OBRAS					2,446,300.00	0.00	0.00	2,446,300.00	0.00	0.00	0.00	0%	2,446,300.00	100%
22()		11	21	0062		2	7	2			INFRAESTRUCTURA					2,446,300.00	0.00	0.00	2,446,300.00	0.00	0.00	0.00	0%	2,446,300.00	100%
22()		11	21	0062		2	7	2	1		Obras hidráulicas y sanitarias					2,446,300.00	0.00	0.00	2,446,300.00	0.00	0.00	0.00	0%	2,446,300.00	100%
22()		11	21	0062		2	7	2	1	01	Obras hidráulicas y sanitarias	3.1.03	30	9996	102	2,446,300.00	0.00	0.00	2,446,300.00	0.00	0.00	0.00	0%	2,446,300.00	100%
22()		11	21	0063							Solucion De Drenaje Pluvial El Caliche De Los Rios, C2					155,741.00	0.00	0.00	155,741.00	0.00	0.00	0.00	0%	155,741.00	100%
22()		11	21	0063							GASTOS					155,741.00	0.00	0.00	155,741.00	0.00	0.00	0.00	0%	155,741.00	100%
22()		11	21	0063		2	7				OBRAS					155,741.00	0.00	0.00	155,741.00	0.00	0.00	0.00	0%	155,741.00	100%
22()		11	21	0063		2	7	2			INFRAESTRUCTURA					155,741.00	0.00	0.00	155,741.00	0.00	0.00	0.00	0%	155,741.00	100%
22()		11	21	0063		2	7	2	1		Obras hidráulicas y sanitarias					155,741.00	0.00	0.00	155,741.00	0.00	0.00	0.00	0%	155,741.00	100%
22()		11	21	0063		2	7	2	1	01	Obras hidráulicas y sanitarias	3.1.03	30	9996	102	155,741.00	0.00	0.00	155,741.00	0.00	0.00	0.00	0%	155,741.00	100%
22()		11	21	0064							Construccion Y Reparacion De Filtrantes El Claret, C1					2,377,698.00	0.00	0.00	2,377,698.00	0.00	0.00	0.00	0%	2,377,698.00	100%

ELABORADOR POR

REVISADO POR

AUTORIZADO POR

MINISTERIO DE HACIENDA

CENTRALIZACIÓN DE LA INFORMACIÓN FINANCIERA DEL ESTADO

EJECUCIÓN DE LOS GASTOS Y APLICACIONES FINANCIERAS POR DESTINO DE FONDOS Y ESTRUCTURA

CORRESPONDIENTE AL TRIMESTRE 2 (ABRIL-JUNIO) DEL AÑO 2020

**FORM. EP-04**  
**CODIGO DEL CAPITULO: 7001**  
**DENOMINACION: AYUNTAMIENTO DEL DISTRITO NACIONAL**  
**DESTINO DE FONDO: TODOS**  
**ESTADO: TODOS**

DESTINO DE FONDO	Estructura				CODIGO SNP	Clasificador de Gasto						FUNCION	FUENTE FINANCIAMIENTO	FUENTE ESPECIFICA	ORGANISMO FINANCIADOR	Presupuesto				Devengado					
	Partida no Asignada a Programa	PROGRAMA	PROYECTO	ACTIVIDAD/OBRA		TIPO	OBJETO	CUENTA	SUBCUENTA Auxiliar	DENOMINACION DEL GASTO	Original					Modificaciones Anteriores	Modificación Trimestral	Vigente	Acumulado Anterior	Trimestre	A la fecha	% Devengado a la fecha	Balance Disponible Trimestral	% Balance Disponible	
1	2	3	4	5	6	7	8	9	10	11	12	13	14	15	16	17	18	19	20= 17 + ó -18 + 19	21	22	23	24 = 23 / 20	25= 20-23	26 = 25 / 20
22(0)		11	21	0064												2,377,698.00	0.00	0.00	2,377,698.00	0.00	0.00	0.00	0%	2,377,698.00	100%
22(0)		11	21	0064		2					GASTOS					2,377,698.00	0.00	0.00	2,377,698.00	0.00	0.00	0.00	0%	2,377,698.00	100%
22(0)		11	21	0064		2	7				OBRAS					2,377,698.00	0.00	0.00	2,377,698.00	0.00	0.00	0.00	0%	2,377,698.00	100%
22(0)		11	21	0064		2	7	2			INFRAESTRUCTURA					2,377,698.00	0.00	0.00	2,377,698.00	0.00	0.00	0.00	0%	2,377,698.00	100%
22(0)		11	21	0064		2	7	2	1		Obras hidráulicas y sanitarias					2,377,698.00	0.00	0.00	2,377,698.00	0.00	0.00	0.00	0%	2,377,698.00	100%
22(0)		11	21	0064		2	7	2	1	01	Obras hidráulicas y sanitarias	3.1.03	30	9996	102	2,377,698.00	0.00	0.00	2,377,698.00	0.00	0.00	0.00	0%	2,377,698.00	100%
22(0)		11	21	0065							Construccion De Filtrantes Gala, C1					1,339,215.00	0.00	0.00	1,339,215.00	0.00	0.00	0.00	0%	1,339,215.00	100%
22(0)		11	21	0065							GASTOS					1,339,215.00	0.00	0.00	1,339,215.00	0.00	0.00	0.00	0%	1,339,215.00	100%
22(0)		11	21	0065		2					OBRAS					1,339,215.00	0.00	0.00	1,339,215.00	0.00	0.00	0.00	0%	1,339,215.00	100%
22(0)		11	21	0065		2	7				INFRAESTRUCTURA					1,339,215.00	0.00	0.00	1,339,215.00	0.00	0.00	0.00	0%	1,339,215.00	100%
22(0)		11	21	0065		2	7	2			Obras hidráulicas y sanitarias					1,339,215.00	0.00	0.00	1,339,215.00	0.00	0.00	0.00	0%	1,339,215.00	100%
22(0)		11	21	0065		2	7	2	1		Obras hidráulicas y sanitarias	3.1.03	30	9996	102	1,339,215.00	0.00	0.00	1,339,215.00	0.00	0.00	0.00	0%	1,339,215.00	100%
22(0)		11	21	0065		2	7	2	1	01	Obras hidráulicas y sanitarias	3.1.03	30	9996	102	1,339,215.00	0.00	0.00	1,339,215.00	0.00	0.00	0.00	0%	1,339,215.00	100%
22(0)		11	21	0066							Construccion De Filtrantes E Imbornales San Rafael (La Agustinita), C2					2,733,085.00	0.00	0.00	2,733,085.00	0.00	0.00	0.00	0%	2,733,085.00	100%
22(0)		11	21	0066							GASTOS					2,733,085.00	0.00	0.00	2,733,085.00	0.00	0.00	0.00	0%	2,733,085.00	100%
22(0)		11	21	0066		2					OBRAS					2,733,085.00	0.00	0.00	2,733,085.00	0.00	0.00	0.00	0%	2,733,085.00	100%
22(0)		11	21	0066		2	7				INFRAESTRUCTURA					2,733,085.00	0.00	0.00	2,733,085.00	0.00	0.00	0.00	0%	2,733,085.00	100%
22(0)		11	21	0066		2	7	2			Obras hidráulicas y sanitarias					2,733,085.00	0.00	0.00	2,733,085.00	0.00	0.00	0.00	0%	2,733,085.00	100%
22(0)		11	21	0066		2	7	2	1		Obras hidráulicas y sanitarias	3.1.03	30	9996	102	2,733,085.00	0.00	0.00	2,733,085.00	0.00	0.00	0.00	0%	2,733,085.00	100%
22(0)		11	21	0066		2	7	2	1	01	Obras hidráulicas y sanitarias	3.1.03	30	9996	102	2,733,085.00	0.00	0.00	2,733,085.00	0.00	0.00	0.00	0%	2,733,085.00	100%
22(0)		11	21	0067							Construccion Pozos Septicos (Peaton Los Sierra) La Esperanza, C2					193,673.00	0.00	0.00	193,673.00	0.00	0.00	0.00	0%	193,673.00	100%
22(0)		11	21	0067							GASTOS					193,673.00	0.00	0.00	193,673.00	0.00	0.00	0.00	0%	193,673.00	100%
22(0)		11	21	0067		2					OBRAS					193,673.00	0.00	0.00	193,673.00	0.00	0.00	0.00	0%	193,673.00	100%
22(0)		11	21	0067		2	7				OBRAS					193,673.00	0.00	0.00	193,673.00	0.00	0.00	0.00	0%	193,673.00	100%

ELABORADOR POR

REVISADO POR

AUTORIZADO POR

MINISTERIO DE HACIENDA

CENTRALIZACIÓN DE LA INFORMACIÓN FINANCIERA DEL ESTADO

EJECUCIÓN DE LOS GASTOS Y APLICACIONES FINANCIERAS POR DESTINO DE FONDOS Y ESTRUCTURA

CORRESPONDIENTE AL TRIMESTRE 2 (ABRIL-JUNIO) DEL AÑO 2020

FORM. EP-04																DESTINO DE FONDO: TODOS									
CODIGO DEL CAPITULO: 7001																ESTADO: TODOS									
DENOMINACION: AYUNTAMIENTO DEL DISTRITO NACIONAL																									
DESTINO DE FONDO	Estructura				CODIGO SNP	Clasificador de Gasto						FUNCION	FUENTE FINANCIAMIENTO	FUENTE ESPECIFICA	ORGANISMO FINANCIADOR	Presupuesto				Devengado					
	Partida no Asignada a Programa	PROGRAMA	PROYECTO	ACTIVIDAD/OBRA		TIPO	OBJETO	CUENTA	SUBCUENTA Auxiliar	DENOMINACION DEL GASTO	Original					Modificaciones Anteriores	Modificación Trimestral	Vigente	Acumulado Anterior	Trimestre	A la fecha	% Devengado a la fecha	Balance Disponible Trimestral	% Balance Disponible	
1	2	3	4	5	6	7	8	9	10	11	12	13	14	15	16	17	18	19	20= 17 + ó -18 + 19	21	22	23	24 = 23 / 20	25= 20-23	26 = 25 / 20
22(0)		11	21	0067		2	7	2			INFRAESTRUCTURA					193,673.00	0.00	0.00	193,673.00	0.00	0.00	0.00	0%	193,673.00	100%
22(0)		11	21	0067		2	7	2	1		Obras hidráulicas y sanitarias					193,673.00	0.00	0.00	193,673.00	0.00	0.00	0.00	0%	193,673.00	100%
22(0)		11	21	0067		2	7	2	1	01	Obras hidráulicas y sanitarias	3.1.03	30	9996	102	193,673.00	0.00	0.00	193,673.00	0.00	0.00	0.00	0%	193,673.00	100%
22(0)		11	21	0068							Trabajos De Filtrantes, La Yaguita, C2					511,537.00	0.00	0.00	511,537.00	0.00	0.00	0.00	0%	511,537.00	100%
22(0)		11	21	0068												511,537.00	0.00	0.00	511,537.00	0.00	0.00	0.00	0%	511,537.00	100%
22(0)		11	21	0068		2					GASTOS					511,537.00	0.00	0.00	511,537.00	0.00	0.00	0.00	0%	511,537.00	100%
22(0)		11	21	0068		2	7				OBRAS					511,537.00	0.00	0.00	511,537.00	0.00	0.00	0.00	0%	511,537.00	100%
22(0)		11	21	0068		2	7	2			INFRAESTRUCTURA					511,537.00	0.00	0.00	511,537.00	0.00	0.00	0.00	0%	511,537.00	100%
22(0)		11	21	0068		2	7	2	1		Obras hidráulicas y sanitarias					511,537.00	0.00	0.00	511,537.00	0.00	0.00	0.00	0%	511,537.00	100%
22(0)		11	21	0068		2	7	2	1	01	Obras hidráulicas y sanitarias	3.1.03	30	9996	102	511,537.00	0.00	0.00	511,537.00	0.00	0.00	0.00	0%	511,537.00	100%
22(0)		11	21	0069							Construccion De Filtrantes Los Galindez, C2					239,242.00	0.00	0.00	239,242.00	0.00	0.00	0.00	0%	239,242.00	100%
22(0)		11	21	0069												239,242.00	0.00	0.00	239,242.00	0.00	0.00	0.00	0%	239,242.00	100%
22(0)		11	21	0069		2					GASTOS					239,242.00	0.00	0.00	239,242.00	0.00	0.00	0.00	0%	239,242.00	100%
22(0)		11	21	0069		2	7				OBRAS					239,242.00	0.00	0.00	239,242.00	0.00	0.00	0.00	0%	239,242.00	100%
22(0)		11	21	0069		2	7	2			INFRAESTRUCTURA					239,242.00	0.00	0.00	239,242.00	0.00	0.00	0.00	0%	239,242.00	100%
22(0)		11	21	0069		2	7	2	1		Obras hidráulicas y sanitarias					239,242.00	0.00	0.00	239,242.00	0.00	0.00	0.00	0%	239,242.00	100%
22(0)		11	21	0069		2	7	2	1	01	Obras hidráulicas y sanitarias	3.1.03	30	9996	102	239,242.00	0.00	0.00	239,242.00	0.00	0.00	0.00	0%	239,242.00	100%
22(0)		11	21	0070							Construccion Y Reconstruccion De Filtrantes E Imbornales Los Girasoles II, C2					876,287.00	0.00	0.00	876,287.00	0.00	0.00	0.00	0%	876,287.00	100%
22(0)		11	21	0070												876,287.00	0.00	0.00	876,287.00	0.00	0.00	0.00	0%	876,287.00	100%
22(0)		11	21	0070		2					GASTOS					876,287.00	0.00	0.00	876,287.00	0.00	0.00	0.00	0%	876,287.00	100%
22(0)		11	21	0070		2	7				OBRAS					876,287.00	0.00	0.00	876,287.00	0.00	0.00	0.00	0%	876,287.00	100%
22(0)		11	21	0070		2	7	2			INFRAESTRUCTURA					876,287.00	0.00	0.00	876,287.00	0.00	0.00	0.00	0%	876,287.00	100%
22(0)		11	21	0070		2	7	2	1		Obras hidráulicas y sanitarias					876,287.00	0.00	0.00	876,287.00	0.00	0.00	0.00	0%	876,287.00	100%
22(0)		11	21	0070		2	7	2	1	01	Obras hidráulicas y sanitarias	3.1.03	20	1955	100	876,287.00	0.00	0.00	876,287.00	0.00	0.00	0.00	0%	876,287.00	100%

ELABORADOR POR

REVISADO POR

AUTORIZADO POR

MINISTERIO DE HACIENDA

CENTRALIZACIÓN DE LA INFORMACIÓN FINANCIERA DEL ESTADO

EJECUCIÓN DE LOS GASTOS Y APLICACIONES FINANCIERAS POR DESTINO DE FONDOS Y ESTRUCTURA

CORRESPONDIENTE AL TRIMESTRE 2 (ABRIL-JUNIO) DEL AÑO 2020

**FORM. EP-04**  
**CODIGO DEL CAPITULO:** 7001 **DESTINO DE FONDO:** TODOS  
**DENOMINACION:** AYUNTAMIENTO DEL DISTRITO NACIONAL **ESTADO:** TODOS

DESTINO DE FONDO	Estructura				CODIGO SNP	Clasificador de Gasto						FUNCION	FUENTE FINANCIAMIENTO	FUENTE ESPECIFICA	ORGANISMO FINANCIADOR	Presupuesto				Devengado					
	Partida no Asignada a Programa	PROGRAMA	PROYECTO	ACTIVIDAD/OBRA		TIPO	OBJETO	CUENTA	SUBCUENTA Auxiliar	DENOMINACION DEL GASTO	Original					Modificaciones Anteriores	Modificación Trimestral	Vigente	Acumulado Anterior	Trimestre	A la fecha	% Devengado a la fecha	Balance Disponible Trimestral	% Balance Disponible	
1	2	3	4	5	6	7	8	9	10	11	12	13	14	15	16	17	18	19	20= 17 + ó -18 + 19	21	22	23	24 = 23 / 20	25= 20-23	26 = 25 / 20
22(0)		11	21	0071							Canalizacion De Aguas Residuales, Santa Teresa, C2					158,346.00	0.00	0.00	158,346.00	0.00	0.00	0.00	0%	158,346.00	100%
22(0)		11	21	0071												158,346.00	0.00	0.00	158,346.00	0.00	0.00	0.00	0%	158,346.00	100%
22(0)		11	21	0071		2					GASTOS					158,346.00	0.00	0.00	158,346.00	0.00	0.00	0.00	0%	158,346.00	100%
22(0)		11	21	0071		2	7				OBRAS					158,346.00	0.00	0.00	158,346.00	0.00	0.00	0.00	0%	158,346.00	100%
22(0)		11	21	0071		2	7	2			INFRAESTRUCTURA					158,346.00	0.00	0.00	158,346.00	0.00	0.00	0.00	0%	158,346.00	100%
22(0)		11	21	0071		2	7	2	1		Obras hidráulicas y sanitarias					158,346.00	0.00	0.00	158,346.00	0.00	0.00	0.00	0%	158,346.00	100%
22(0)		11	21	0071		2	7	2	1	01	Obras hidráulicas y sanitarias	3.1.03	20	1955	100	158,346.00	0.00	0.00	158,346.00	0.00	0.00	0.00	0%	158,346.00	100%
22(0)		11	21	0072							Solucion De Drenaje Pluvial, Respaldo 8,13, 15, 27 De Febrero, C3					1,412,852.00	0.00	0.00	1,412,852.00	0.00	0.00	0.00	0%	1,412,852.00	100%
22(0)		11	21	0072												1,412,852.00	0.00	0.00	1,412,852.00	0.00	0.00	0.00	0%	1,412,852.00	100%
22(0)		11	21	0072		2					GASTOS					1,412,852.00	0.00	0.00	1,412,852.00	0.00	0.00	0.00	0%	1,412,852.00	100%
22(0)		11	21	0072		2	7				OBRAS					1,412,852.00	0.00	0.00	1,412,852.00	0.00	0.00	0.00	0%	1,412,852.00	100%
22(0)		11	21	0072		2	7	2			INFRAESTRUCTURA					1,412,852.00	0.00	0.00	1,412,852.00	0.00	0.00	0.00	0%	1,412,852.00	100%
22(0)		11	21	0072		2	7	2	1		Obras hidráulicas y sanitarias					1,412,852.00	0.00	0.00	1,412,852.00	0.00	0.00	0.00	0%	1,412,852.00	100%
22(0)		11	21	0072		2	7	2	1	01	Obras hidráulicas y sanitarias	3.1.03	20	1955	100	1,412,852.00	0.00	0.00	1,412,852.00	0.00	0.00	0.00	0%	1,412,852.00	100%
22(0)		11	21	0073							Construccion De Imbornales Ensanche Luperon (La 40), C3					1,727,911.00	0.00	0.00	1,727,911.00	0.00	0.00	0.00	0%	1,727,911.00	100%
22(0)		11	21	0073												1,727,911.00	0.00	0.00	1,727,911.00	0.00	0.00	0.00	0%	1,727,911.00	100%
22(0)		11	21	0073		2					GASTOS					1,727,911.00	0.00	0.00	1,727,911.00	0.00	0.00	0.00	0%	1,727,911.00	100%
22(0)		11	21	0073		2	7				OBRAS					1,727,911.00	0.00	0.00	1,727,911.00	0.00	0.00	0.00	0%	1,727,911.00	100%
22(0)		11	21	0073		2	7	2			INFRAESTRUCTURA					1,727,911.00	0.00	0.00	1,727,911.00	0.00	0.00	0.00	0%	1,727,911.00	100%
22(0)		11	21	0073		2	7	2	1		Obras hidráulicas y sanitarias					1,727,911.00	0.00	0.00	1,727,911.00	0.00	0.00	0.00	0%	1,727,911.00	100%
22(0)		11	21	0073		2	7	2	1	01	Obras hidráulicas y sanitarias	3.1.03	20	1955	100	1,727,911.00	0.00	0.00	1,727,911.00	0.00	0.00	0.00	0%	1,727,911.00	100%
22(0)		11	21	0074							Construccion De Filtrantes Calle 38 La Zurza, C3					236,401.00	0.00	0.00	236,401.00	0.00	0.00	0.00	0%	236,401.00	100%
22(0)		11	21	0074												236,401.00	0.00	0.00	236,401.00	0.00	0.00	0.00	0%	236,401.00	100%
22(0)		11	21	0074		2					GASTOS					236,401.00	0.00	0.00	236,401.00	0.00	0.00	0.00	0%	236,401.00	100%

ELABORADOR POR

REVISADO POR

AUTORIZADO POR

MINISTERIO DE HACIENDA

CENTRALIZACIÓN DE LA INFORMACIÓN FINANCIERA DEL ESTADO

EJECUCIÓN DE LOS GASTOS Y APLICACIONES FINANCIERAS POR DESTINO DE FONDOS Y ESTRUCTURA

CORRESPONDIENTE AL TRIMESTRE 2 (ABRIL-JUNIO) DEL AÑO 2020

FORM. EP-04																DESTINO DE FONDO: TODOS									
CODIGO DEL CAPITULO: 7001																ESTADO: TODOS									
DENOMINACION: AYUNTAMIENTO DEL DISTRITO NACIONAL																									
DESTINO DE FONDO	Estructura				CODIGO SNP	Clasificador de Gasto						FUNCION	FUENTE FINANCIAMIENTO	FUENTE ESPECIFICA	ORGANISMO FINANCIADOR	Presupuesto				Devengado					
	Partida no Asignada a Programa	PROGRAMA	PROYECTO	ACTIVIDAD/OBRA		TIPO	OBJETO	CUENTA	SUBCUENTA Auxiliar	DENOMINACION DEL GASTO	Original					Modificaciones Anteriores	Modificación Trimestral	Vigente	Acumulado Anterior	Trimestre	A la fecha	% Devengado a la fecha	Balance Disponible Trimestral	% Balance Disponible	
1	2	3	4	5	6	7	8	9	10	11	12	13	14	15	16	17	18	19	20= 17 + ó -18 + 19	21	22	23	24 = 23 / 20	25= 20-23	26 = 25 / 20
22(0)		11	21	0074		2	7				OBRAS					236,401.00	0.00	0.00	236,401.00	0.00	0.00	0.00	0%	236,401.00	100%
22(0)		11	21	0074		2	7	2			INFRAESTRUCTURA					236,401.00	0.00	0.00	236,401.00	0.00	0.00	0.00	0%	236,401.00	100%
22(0)		11	21	0074		2	7	2	1		Obras hidráulicas y sanitarias					236,401.00	0.00	0.00	236,401.00	0.00	0.00	0.00	0%	236,401.00	100%
22(0)		11	21	0074		2	7	2	1	01	Obras hidráulicas y sanitarias	3.1.03	20	1955	100	236,401.00	0.00	0.00	236,401.00	0.00	0.00	0.00	0%	236,401.00	100%
22(0)		11	21	0075							Arreglo De Filtrante, Loma Del Chivo, C3					306,943.00	0.00	0.00	306,943.00	0.00	0.00	0.00	0%	306,943.00	100%
22(0)		11	21	0075							GASTOS					306,943.00	0.00	0.00	306,943.00	0.00	0.00	0.00	0%	306,943.00	100%
22(0)		11	21	0075		2	7				OBRAS					306,943.00	0.00	0.00	306,943.00	0.00	0.00	0.00	0%	306,943.00	100%
22(0)		11	21	0075		2	7	2			INFRAESTRUCTURA					306,943.00	0.00	0.00	306,943.00	0.00	0.00	0.00	0%	306,943.00	100%
22(0)		11	21	0075		2	7	2	1		Obras hidráulicas y sanitarias					306,943.00	0.00	0.00	306,943.00	0.00	0.00	0.00	0%	306,943.00	100%
22(0)		11	21	0075		2	7	2	1	01	Obras hidráulicas y sanitarias	3.1.03	20	1955	100	306,943.00	0.00	0.00	306,943.00	0.00	0.00	0.00	0%	306,943.00	100%
22(0)		11	21	0076							Solucion Drenaje Pluvial, C1					58,667,737.00	0.00	-132,410.73	58,535,326.27	1,830,713.28	1,769,661.94	3,600,375.22	6%	54,934,951.05	100%
22(0)		11	21	0076							GASTOS					58,667,737.00	0.00	-132,410.73	58,535,326.27	1,830,713.28	1,769,661.94	3,600,375.22	6%	54,934,951.05	100%
22(0)		11	21	0076		2	7				OBRAS					58,667,737.00	0.00	-132,410.73	58,535,326.27	1,830,713.28	1,769,661.94	3,600,375.22	6%	54,934,951.05	100%
22(0)		11	21	0076		2	7	2			INFRAESTRUCTURA					58,667,737.00	0.00	-132,410.73	58,535,326.27	1,830,713.28	1,769,661.94	3,600,375.22	6%	54,934,951.05	100%
22(0)		11	21	0076		2	7	2	1		Obras hidráulicas y sanitarias					58,667,737.00	0.00	-132,410.73	58,535,326.27	1,830,713.28	1,769,661.94	3,600,375.22	6%	54,934,951.05	100%
22(0)		11	21	0076		2	7	2	1	01	Obras hidráulicas y sanitarias	3.1.03	30	9996	102	58,667,737.00	0.00	-132,410.73	58,535,326.27	1,830,713.28	1,769,661.94	3,600,375.22	6%	54,934,951.05	100%
22(0)		11	21	0077							Solucion Drenaje Pluvial, C2					8,328,000.00	-281,690.78	0.00	8,046,309.22	0.00	0.00	0.00	0%	8,046,309.22	100%
22(0)		11	21	0077							GASTOS					8,328,000.00	-281,690.78	0.00	8,046,309.22	0.00	0.00	0.00	0%	8,046,309.22	100%
22(0)		11	21	0077		2	7				OBRAS					8,328,000.00	-281,690.78	0.00	8,046,309.22	0.00	0.00	0.00	0%	8,046,309.22	100%
22(0)		11	21	0077		2	7	2			INFRAESTRUCTURA					8,328,000.00	-281,690.78	0.00	8,046,309.22	0.00	0.00	0.00	0%	8,046,309.22	100%
22(0)		11	21	0077		2	7	2	1		Obras hidráulicas y sanitarias					8,328,000.00	-281,690.78	0.00	8,046,309.22	0.00	0.00	0.00	0%	8,046,309.22	100%

ELABORADOR POR

REVISADO POR

AUTORIZADO POR

MINISTERIO DE HACIENDA

CENTRALIZACIÓN DE LA INFORMACIÓN FINANCIERA DEL ESTADO

EJECUCIÓN DE LOS GASTOS Y APLICACIONES FINANCIERAS POR DESTINO DE FONDOS Y ESTRUCTURA

CORRESPONDIENTE AL TRIMESTRE 2 (ABRIL-JUNIO) DEL AÑO 2020

FORM. EP-04																DESTINO DE FONDO: TODOS									
CODIGO DEL CAPITULO: 7001																ESTADO: TODOS									
DENOMINACION: AYUNTAMIENTO DEL DISTRITO NACIONAL																									
DESTINO DE FONDO	Estructura				CODIGO SNP	Clasificador de Gasto						FUNCION	FUENTE FINANCIAMIENTO	FUENTE ESPECIFICA	ORGANISMO FINANCIADOR	Presupuesto				Devengado					
	Partida no Asignada a Programa	PROGRAMA	PROYECTO	ACTIVIDAD/OBRA		TIPO	OBJETO	CUENTA	SUBCUENTA Auxiliar	DENOMINACION DEL GASTO	Original					Modificaciones Anteriores	Modificación Trimestral	Vigente	Acumulado Anterior	Trimestre	A la fecha	% Devengado a la fecha	Balance Disponible Trimestral	% Balance Disponible	
1	2	3	4	5	6	7	8	9	10	11	12	13	14	15	16	17	18	19	20= 17 + ó -18 + 19	21	22	23	24 = 23 / 20	25= 20-23	26 = 25 / 20
22()		11	21	0077		2	7	2	1	01	Obras hidráulicas y sanitarias	3.1.03	30	9996	102	8,328,000.00	-281,690.78	0.00	8,046,309.22	0.00	0.00	0.00	0%	8,046,309.22	100%
22()		11	21	0078							Construccion Alcantarilla De Cajon, Calle Guayubin, Los Rios					1,795,482.00	0.00	0.00	1,795,482.00	0.00	0.00	0.00	0%	1,795,482.00	100%
22()		11	21	0078							GASTOS					1,795,482.00	0.00	0.00	1,795,482.00	0.00	0.00	0.00	0%	1,795,482.00	100%
22()		11	21	0078		2	7				OBRAS					1,795,482.00	0.00	0.00	1,795,482.00	0.00	0.00	0.00	0%	1,795,482.00	100%
22()		11	21	0078		2	7	2			INFRAESTRUCTURA					1,795,482.00	0.00	0.00	1,795,482.00	0.00	0.00	0.00	0%	1,795,482.00	100%
22()		11	21	0078		2	7	2	1		Obras hidráulicas y sanitarias					1,795,482.00	0.00	0.00	1,795,482.00	0.00	0.00	0.00	0%	1,795,482.00	100%
22()		11	21	0078		2	7	2	1	01	Obras hidráulicas y sanitarias	3.1.03	20	1955	100	1,795,482.00	0.00	0.00	1,795,482.00	0.00	0.00	0.00	0%	1,795,482.00	100%
22()		11	22								Reparación de Infraestructuras sanitarias y medio ambiente					918,714.00	0.00	0.00	918,714.00	0.00	0.00	0.00	0%	918,714.00	100%
22()		11	22	0051							Reparacion Filtrantes En El Caliche, Los Rios, C2					54,258.00	0.00	0.00	54,258.00	0.00	0.00	0.00	0%	54,258.00	100%
22()		11	22	0051												54,258.00	0.00	0.00	54,258.00	0.00	0.00	0.00	0%	54,258.00	100%
22()		11	22	0051		2					GASTOS					54,258.00	0.00	0.00	54,258.00	0.00	0.00	0.00	0%	54,258.00	100%
22()		11	22	0051		2	7				OBRAS					54,258.00	0.00	0.00	54,258.00	0.00	0.00	0.00	0%	54,258.00	100%
22()		11	22	0051		2	7	2			INFRAESTRUCTURA					54,258.00	0.00	0.00	54,258.00	0.00	0.00	0.00	0%	54,258.00	100%
22()		11	22	0051		2	7	2	1		Obras hidráulicas y sanitarias					54,258.00	0.00	0.00	54,258.00	0.00	0.00	0.00	0%	54,258.00	100%
22()		11	22	0051		2	7	2	1	01	Obras hidráulicas y sanitarias	3.1.03	20	1955	100	54,258.00	0.00	0.00	54,258.00	0.00	0.00	0.00	0%	54,258.00	100%
22()		11	22	0052							Limpieza Alcantarilla, La Cienega, C3					746,788.00	0.00	0.00	746,788.00	0.00	0.00	0.00	0%	746,788.00	100%
22()		11	22	0052												746,788.00	0.00	0.00	746,788.00	0.00	0.00	0.00	0%	746,788.00	100%
22()		11	22	0052		2					GASTOS					746,788.00	0.00	0.00	746,788.00	0.00	0.00	0.00	0%	746,788.00	100%
22()		11	22	0052		2	7				OBRAS					746,788.00	0.00	0.00	746,788.00	0.00	0.00	0.00	0%	746,788.00	100%
22()		11	22	0052		2	7	2			INFRAESTRUCTURA					746,788.00	0.00	0.00	746,788.00	0.00	0.00	0.00	0%	746,788.00	100%
22()		11	22	0052		2	7	2	1		Obras hidráulicas y sanitarias					746,788.00	0.00	0.00	746,788.00	0.00	0.00	0.00	0%	746,788.00	100%
22()		11	22	0052		2	7	2	1	01	Obras hidráulicas y sanitarias	3.1.03	20	1955	100	746,788.00	0.00	0.00	746,788.00	0.00	0.00	0.00	0%	746,788.00	100%
22()		11	22	0053							Mantenimiento Pozo Tubular E Instalacion De Bomba Sumergible En Templo Jehova Shalom, En Gua					117,668.00	0.00	0.00	117,668.00	0.00	0.00	0.00	0%	117,668.00	100%

ELABORADOR POR

REVISADO POR

AUTORIZADO POR

MINISTERIO DE HACIENDA

CENTRALIZACIÓN DE LA INFORMACIÓN FINANCIERA DEL ESTADO

EJECUCIÓN DE LOS GASTOS Y APLICACIONES FINANCIERAS POR DESTINO DE FONDOS Y ESTRUCTURA

CORRESPONDIENTE AL TRIMESTRE 2 (ABRIL-JUNIO) DEL AÑO 2020

ReporteFormularioEP-04.jrxml

20/7/2020 1:19 PM

Página : 138 de 146

40200374896-CIFE

FORM. EP-04																DESTINO DE FONDO: TODOS									
CODIGO DEL CAPITULO: 7001																ESTADO: TODOS									
DENOMINACION: AYUNTAMIENTO DEL DISTRITO NACIONAL																									
DESTINO DE FONDO	Estructura				CODIGO SNP	Clasificador de Gasto						FUNCION	FUENTE FINANCIAMIENTO	FUENTE ESPECIFICA	ORGANISMO FINANCIADOR	Presupuesto				Devengado					
	Partida no Asignada a Programa	PROGRAMA	PROYECTO	ACTIVIDAD/OBRA		TIPO	OBJETO	CUENTA	SUBCUENTA	Auxiliar	DENOMINACION DEL GASTO					Original	Modificaciones Anteriores	Modificación Trimestral	Vigente	Acumulado Anterior	Trimestre	A la fecha	% Devengado a la fecha	Balance Disponible Trimestral	% Balance Disponible
1	2	3	4	5	6	7	8	9	10	11	12	13	14	15	16	17	18	19	20= 17 + ó -18 + 19	21	22	23	24 = 23 / 20	25= 20-23	26 = 25 / 20
22(0)		11	22	0053												117,668.00	0.00	0.00	117,668.00	0.00	0.00	0.00	0%	117,668.00	100%
22(0)		11	22	0053		2					GASTOS					117,668.00	0.00	0.00	117,668.00	0.00	0.00	0.00	0%	117,668.00	100%
22(0)		11	22	0053		2	7				OBRAS					117,668.00	0.00	0.00	117,668.00	0.00	0.00	0.00	0%	117,668.00	100%
22(0)		11	22	0053		2	7	2			INFRAESTRUCTURA					117,668.00	0.00	0.00	117,668.00	0.00	0.00	0.00	0%	117,668.00	100%
22(0)		11	22	0053		2	7	2	1		Obras hidráulicas y sanitarias					117,668.00	0.00	0.00	117,668.00	0.00	0.00	0.00	0%	117,668.00	100%
22(0)		11	22	0053		2	7	2	1	01	Obras hidráulicas y sanitarias	3.1.03	20	1955	100	117,668.00	0.00	0.00	117,668.00	0.00	0.00	0.00	0%	117,668.00	100%
22(0)		11	23								Instalaciones, Colocación Eléctricas					59,668,832.00	0.00	0.00	59,668,832.00	4,976,067.49	0.00	4,976,067.49	8%	54,692,764.51	100%
22(0)		11	23	0052							Iluminacion Area Publica San Carlos, C1					97,306.00	0.00	0.00	97,306.00	0.00	0.00	0.00	0%	97,306.00	100%
22(0)		11	23	0052												97,306.00	0.00	0.00	97,306.00	0.00	0.00	0.00	0%	97,306.00	100%
22(0)		11	23	0052		2					GASTOS					97,306.00	0.00	0.00	97,306.00	0.00	0.00	0.00	0%	97,306.00	100%
22(0)		11	23	0052		2	7				OBRAS					97,306.00	0.00	0.00	97,306.00	0.00	0.00	0.00	0%	97,306.00	100%
22(0)		11	23	0052		2	7	2			INFRAESTRUCTURA					97,306.00	0.00	0.00	97,306.00	0.00	0.00	0.00	0%	97,306.00	100%
22(0)		11	23	0052		2	7	2	2		Obras de energia					97,306.00	0.00	0.00	97,306.00	0.00	0.00	0.00	0%	97,306.00	100%
22(0)		11	23	0052		2	7	2	2	01	Obras de energia	2.4.01	30	9996	102	97,306.00	0.00	0.00	97,306.00	0.00	0.00	0.00	0%	97,306.00	100%
22(0)		11	23	0053							Iluminacion De Los Callejones Y Cancha, El Manguito, C1					161,640.00	0.00	0.00	161,640.00	0.00	0.00	0.00	0%	161,640.00	100%
22(0)		11	23	0053												161,640.00	0.00	0.00	161,640.00	0.00	0.00	0.00	0%	161,640.00	100%
22(0)		11	23	0053		2					GASTOS					161,640.00	0.00	0.00	161,640.00	0.00	0.00	0.00	0%	161,640.00	100%
22(0)		11	23	0053		2	7				OBRAS					161,640.00	0.00	0.00	161,640.00	0.00	0.00	0.00	0%	161,640.00	100%
22(0)		11	23	0053		2	7	2			INFRAESTRUCTURA					161,640.00	0.00	0.00	161,640.00	0.00	0.00	0.00	0%	161,640.00	100%
22(0)		11	23	0053		2	7	2	2		Obras de energia					161,640.00	0.00	0.00	161,640.00	0.00	0.00	0.00	0%	161,640.00	100%
22(0)		11	23	0053		2	7	2	2	01	Obras de energia	2.4.01	30	9996	102	161,640.00	0.00	0.00	161,640.00	0.00	0.00	0.00	0%	161,640.00	100%
22(0)		11	23	0054							Luces Led Para Alumbrado, La Yuca, Naco, C1					182,209.00	0.00	0.00	182,209.00	0.00	0.00	0.00	0%	182,209.00	100%
22(0)		11	23	0054												182,209.00	0.00	0.00	182,209.00	0.00	0.00	0.00	0%	182,209.00	100%
22(0)		11	23	0054		2					GASTOS					182,209.00	0.00	0.00	182,209.00	0.00	0.00	0.00	0%	182,209.00	100%

ELABORADOR POR

REVISADO POR

AUTORIZADO POR



MINISTERIO DE HACIENDA

CENTRALIZACIÓN DE LA INFORMACIÓN FINANCIERA DEL ESTADO

EJECUCIÓN DE LOS GASTOS Y APLICACIONES FINANCIERAS POR DESTINO DE FONDOS Y ESTRUCTURA

CORRESPONDIENTE AL TRIMESTRE 2 (ABRIL-JUNIO) DEL AÑO 2020

FORM. EP-04																DESTINO DE FONDO: TODOS									
CODIGO DEL CAPITULO: 7001																ESTADO: TODOS									
DENOMINACION: AYUNTAMIENTO DEL DISTRITO NACIONAL																									
DESTINO DE FONDO	Estructura				CODIGO SNP	Clasificador de Gasto						FUNCION	FUENTE FINANCIAMIENTO	FUENTE ESPECIFICA	ORGANISMO FINANCIADOR	Presupuesto				Devengado					
	Partida no Asignada a Programa	PROGRAMA	PROYECTO	ACTIVIDAD/OBRA		TIPO	OBJETO	CUENTA	SUBCUENTA	Auxiliar	DENOMINACION DEL GASTO					Original	Modificaciones Anteriores	Modificación Trimestral	Vigente	Acumulado Anterior	Trimestre	A la fecha	% Devengado a la fecha	Balance Disponible Trimestral	% Balance Disponible
1	2	3	4	5	6	7	8	9	10	11	12	13	14	15	16	17	18	19	20= 17 + ó -18 + 19	21	22	23	24 = 23 / 20	25= 20-23	26 = 25 / 20
22(0)		11	23	0054		2	7				OBRAS					182,209.00	0.00	0.00	182,209.00	0.00	0.00	0.00	0%	182,209.00	100%
22(0)		11	23	0054		2	7	2			INFRAESTRUCTURA					182,209.00	0.00	0.00	182,209.00	0.00	0.00	0.00	0%	182,209.00	100%
22(0)		11	23	0054		2	7	2	2		Obras de energia					182,209.00	0.00	0.00	182,209.00	0.00	0.00	0.00	0%	182,209.00	100%
22(0)		11	23	0054		2	7	2	2	01	Obras de energia	2.4.01	30	9996	102	182,209.00	0.00	0.00	182,209.00	0.00	0.00	0.00	0%	182,209.00	100%
22(0)		11	23	0055							Iluminacion De Los Callejones Manganagua, C1					45,405.00	0.00	0.00	45,405.00	0.00	0.00	0.00	0%	45,405.00	100%
22(0)		11	23	0055							GASTOS					45,405.00	0.00	0.00	45,405.00	0.00	0.00	0.00	0%	45,405.00	100%
22(0)		11	23	0055		2					OBRAS					45,405.00	0.00	0.00	45,405.00	0.00	0.00	0.00	0%	45,405.00	100%
22(0)		11	23	0055		2	7				INFRAESTRUCTURA					45,405.00	0.00	0.00	45,405.00	0.00	0.00	0.00	0%	45,405.00	100%
22(0)		11	23	0055		2	7	2			Obras de energia					45,405.00	0.00	0.00	45,405.00	0.00	0.00	0.00	0%	45,405.00	100%
22(0)		11	23	0055		2	7	2	2		Obras de energia	2.4.01	30	9996	102	45,405.00	0.00	0.00	45,405.00	0.00	0.00	0.00	0%	45,405.00	100%
22(0)		11	23	0055		2	7	2	2	01	Obras de energia	2.4.01	30	9996	102	45,405.00	0.00	0.00	45,405.00	0.00	0.00	0.00	0%	45,405.00	100%
22(0)		11	23	0056							Iluminacion De Callejones La Agustinita, C2					29,929.00	0.00	0.00	29,929.00	0.00	0.00	0.00	0%	29,929.00	100%
22(0)		11	23	0056							GASTOS					29,929.00	0.00	0.00	29,929.00	0.00	0.00	0.00	0%	29,929.00	100%
22(0)		11	23	0056		2					OBRAS					29,929.00	0.00	0.00	29,929.00	0.00	0.00	0.00	0%	29,929.00	100%
22(0)		11	23	0056		2	7				INFRAESTRUCTURA					29,929.00	0.00	0.00	29,929.00	0.00	0.00	0.00	0%	29,929.00	100%
22(0)		11	23	0056		2	7	2			Obras de energia					29,929.00	0.00	0.00	29,929.00	0.00	0.00	0.00	0%	29,929.00	100%
22(0)		11	23	0056		2	7	2	2		Obras de energia	2.4.01	30	9996	102	29,929.00	0.00	0.00	29,929.00	0.00	0.00	0.00	0%	29,929.00	100%
22(0)		11	23	0056		2	7	2	2	01	Obras de energia	2.4.01	30	9996	102	29,929.00	0.00	0.00	29,929.00	0.00	0.00	0.00	0%	29,929.00	100%
22(0)		11	23	0057							Iluminacion Del Sector Puerto Rico (Agustinita), C2					35,083.00	0.00	0.00	35,083.00	0.00	0.00	0.00	0%	35,083.00	100%
22(0)		11	23	0057							GASTOS					35,083.00	0.00	0.00	35,083.00	0.00	0.00	0.00	0%	35,083.00	100%
22(0)		11	23	0057		2					OBRAS					35,083.00	0.00	0.00	35,083.00	0.00	0.00	0.00	0%	35,083.00	100%
22(0)		11	23	0057		2	7				INFRAESTRUCTURA					35,083.00	0.00	0.00	35,083.00	0.00	0.00	0.00	0%	35,083.00	100%
22(0)		11	23	0057		2	7	2			Obras de energia					35,083.00	0.00	0.00	35,083.00	0.00	0.00	0.00	0%	35,083.00	100%
22(0)		11	23	0057		2	7	2	2		Obras de energia					35,083.00	0.00	0.00	35,083.00	0.00	0.00	0.00	0%	35,083.00	100%

ELABORADOR POR

REVISADO POR

AUTORIZADO POR

MINISTERIO DE HACIENDA

CENTRALIZACIÓN DE LA INFORMACIÓN FINANCIERA DEL ESTADO

EJECUCIÓN DE LOS GASTOS Y APLICACIONES FINANCIERAS POR DESTINO DE FONDOS Y ESTRUCTURA

CORRESPONDIENTE AL TRIMESTRE 2 (ABRIL-JUNIO) DEL AÑO 2020

FORM. EP-04																DESTINO DE FONDO: TODOS									
CODIGO DEL CAPITULO: 7001																ESTADO: TODOS									
DENOMINACION: AYUNTAMIENTO DEL DISTRITO NACIONAL																									
DESTINO DE FONDO	Estructura				CODIGO SNP	Clasificador de Gasto						FUNCION	FUENTE FINANCIAMIENTO	FUENTE ESPECIFICA	ORGANISMO FINANCIADOR	Presupuesto				Devengado					
	Partida no Asignada a Programa	PROGRAMA	PROYECTO	ACTIVIDAD/OBRA		TIPO	OBJETO	CUENTA	SUBCUENTA Auxiliar	DENOMINACION DEL GASTO	Original					Modificaciones Anteriores	Modificación Trimestral	Vigente	Acumulado Anterior	Trimestre	A la fecha	% Devengado a la fecha	Balance Disponible Trimestral	% Balance Disponible	
1	2	3	4	5	6	7	8	9	10	11	12	13	14	15	16	17	18	19	20= 17 + 6 -18 + 19	21	22	23	24 = 23 / 20	25= 20-23	26 = 25 / 20
22(0)		11	23	0057		2	7	2	2	01	Obras de energia	2.4.01	30	9996	102	35,083.00	0.00	0.00	35,083.00	0.00	0.00	0.00	0%	35,083.00	100%
22(0)		11	23	0058							Iluminacion Areas Publicas Los Galindez, C2					119,331.00	0.00	0.00	119,331.00	0.00	0.00	0.00	0%	119,331.00	100%
22(0)		11	23	0058							GASTOS					119,331.00	0.00	0.00	119,331.00	0.00	0.00	0.00	0%	119,331.00	100%
22(0)		11	23	0058		2					OBRAS					119,331.00	0.00	0.00	119,331.00	0.00	0.00	0.00	0%	119,331.00	100%
22(0)		11	23	0058		2	7				INFRAESTRUCTURA					119,331.00	0.00	0.00	119,331.00	0.00	0.00	0.00	0%	119,331.00	100%
22(0)		11	23	0058		2	7	2			Obras de energia					119,331.00	0.00	0.00	119,331.00	0.00	0.00	0.00	0%	119,331.00	100%
22(0)		11	23	0058		2	7	2	2		Obras de energia	2.4.01	30	9996	102	119,331.00	0.00	0.00	119,331.00	0.00	0.00	0.00	0%	119,331.00	100%
22(0)		11	23	0059							Iluminacion Del Sector Perantuen, C2					70,185.00	0.00	0.00	70,185.00	0.00	0.00	0.00	0%	70,185.00	100%
22(0)		11	23	0059							GASTOS					70,185.00	0.00	0.00	70,185.00	0.00	0.00	0.00	0%	70,185.00	100%
22(0)		11	23	0059		2					OBRAS					70,185.00	0.00	0.00	70,185.00	0.00	0.00	0.00	0%	70,185.00	100%
22(0)		11	23	0059		2	7				INFRAESTRUCTURA					70,185.00	0.00	0.00	70,185.00	0.00	0.00	0.00	0%	70,185.00	100%
22(0)		11	23	0059		2	7	2			Obras de energia					70,185.00	0.00	0.00	70,185.00	0.00	0.00	0.00	0%	70,185.00	100%
22(0)		11	23	0059		2	7	2	2		Obras de energia	2.4.01	30	9996	102	70,185.00	0.00	0.00	70,185.00	0.00	0.00	0.00	0%	70,185.00	100%
22(0)		11	23	0060							Iluminacion Del Barrio 24 De Abril, C3					303,903.00	0.00	0.00	303,903.00	0.00	0.00	0.00	0%	303,903.00	100%
22(0)		11	23	0060							GASTOS					303,903.00	0.00	0.00	303,903.00	0.00	0.00	0.00	0%	303,903.00	100%
22(0)		11	23	0060		2					OBRAS					303,903.00	0.00	0.00	303,903.00	0.00	0.00	0.00	0%	303,903.00	100%
22(0)		11	23	0060		2	7				INFRAESTRUCTURA					303,903.00	0.00	0.00	303,903.00	0.00	0.00	0.00	0%	303,903.00	100%
22(0)		11	23	0060		2	7	2			Obras de energia					303,903.00	0.00	0.00	303,903.00	0.00	0.00	0.00	0%	303,903.00	100%
22(0)		11	23	0060		2	7	2	2		Obras de energia	2.4.01	30	9996	102	303,903.00	0.00	0.00	303,903.00	0.00	0.00	0.00	0%	303,903.00	100%
22(0)		11	23	0061							Iluminacion Ensanche Luperon (La 40), C3					586,505.00	0.00	0.00	586,505.00	0.00	0.00	0.00	0%	586,505.00	100%
22(0)		11	23	0061							GASTOS					586,505.00	0.00	0.00	586,505.00	0.00	0.00	0.00	0%	586,505.00	100%

ELABORADOR POR

REVISADO POR

AUTORIZADO POR

MINISTERIO DE HACIENDA

CENTRALIZACIÓN DE LA INFORMACIÓN FINANCIERA DEL ESTADO

EJECUCIÓN DE LOS GASTOS Y APLICACIONES FINANCIERAS POR DESTINO DE FONDOS Y ESTRUCTURA

CORRESPONDIENTE AL TRIMESTRE 2 (ABRIL-JUNIO) DEL AÑO 2020

FORM. EP-04																DESTINO DE FONDO: TODOS									
CODIGO DEL CAPITULO: 7001																ESTADO: TODOS									
DENOMINACION: AYUNTAMIENTO DEL DISTRITO NACIONAL																									
DESTINO DE FONDO	Estructura				CODIGO SNP	Clasificador de Gasto						FUNCION	FUENTE FINANCIAMIENTO	FUENTE ESPECIFICA	ORGANISMO FINANCIADOR	Presupuesto				Devengado					
	Partida no Asignada a Programa	PROGRAMA	PROYECTO	ACTIVIDAD/OBRA		TIPO	OBJETO	CUENTA	SUBCUENTA	Auxiliar	DENOMINACION DEL GASTO					Original	Modificaciones Anteriores	Modificación Trimestral	Vigente	Acumulado Anterior	Trimestre	A la fecha	% Devengado a la fecha	Balance Disponible Trimestral	% Balance Disponible
1	2	3	4	5	6	7	8	9	10	11	12	13	14	15	16	17	18	19	20= 17 + ó -18 + 19	21	22	23	24 = 23 / 20	25= 20-23	26 = 25 / 20
22(0)		11	23	0061		2					GASTOS					586,505.00	0.00	0.00	586,505.00	0.00	0.00	0.00	0%	586,505.00	100%
22(0)		11	23	0061		2	7				OBRAS					586,505.00	0.00	0.00	586,505.00	0.00	0.00	0.00	0%	586,505.00	100%
22(0)		11	23	0061		2	7	2			INFRAESTRUCTURA					586,505.00	0.00	0.00	586,505.00	0.00	0.00	0.00	0%	586,505.00	100%
22(0)		11	23	0061		2	7	2	2		Obras de energia					586,505.00	0.00	0.00	586,505.00	0.00	0.00	0.00	0%	586,505.00	100%
22(0)		11	23	0061		2	7	2	2	01	Obras de energia	2.4.01	30	9996	102	586,505.00	0.00	0.00	586,505.00	0.00	0.00	0.00	0%	586,505.00	100%
22(0)		11	23	0062							Colocacion De Lamparas En El Barrio Gualey, C3					409,261.00	0.00	0.00	409,261.00	0.00	0.00	0.00	0%	409,261.00	100%
22(0)		11	23	0062							GASTOS					409,261.00	0.00	0.00	409,261.00	0.00	0.00	0.00	0%	409,261.00	100%
22(0)		11	23	0062		2					OBRAS					409,261.00	0.00	0.00	409,261.00	0.00	0.00	0.00	0%	409,261.00	100%
22(0)		11	23	0062		2	7				INFRAESTRUCTURA					409,261.00	0.00	0.00	409,261.00	0.00	0.00	0.00	0%	409,261.00	100%
22(0)		11	23	0062		2	7	2			Obras de energia					409,261.00	0.00	0.00	409,261.00	0.00	0.00	0.00	0%	409,261.00	100%
22(0)		11	23	0062		2	7	2	2		Obras de energia	2.4.01	30	9996	102	409,261.00	0.00	0.00	409,261.00	0.00	0.00	0.00	0%	409,261.00	100%
22(0)		11	23	0063							Colocacion De Lamparas En El Barrio La Cenaga, C3					526,383.00	0.00	0.00	526,383.00	0.00	0.00	0.00	0%	526,383.00	100%
22(0)		11	23	0063							GASTOS					526,383.00	0.00	0.00	526,383.00	0.00	0.00	0.00	0%	526,383.00	100%
22(0)		11	23	0063		2					OBRAS					526,383.00	0.00	0.00	526,383.00	0.00	0.00	0.00	0%	526,383.00	100%
22(0)		11	23	0063		2	7				INFRAESTRUCTURA					526,383.00	0.00	0.00	526,383.00	0.00	0.00	0.00	0%	526,383.00	100%
22(0)		11	23	0063		2	7	2			Obras de energia					526,383.00	0.00	0.00	526,383.00	0.00	0.00	0.00	0%	526,383.00	100%
22(0)		11	23	0063		2	7	2	2		Obras de energia	2.4.01	30	9996	102	526,383.00	0.00	0.00	526,383.00	0.00	0.00	0.00	0%	526,383.00	100%
22(0)		11	23	0064							Colocacion De Bombillas Las Caitas, C3					80,627.00	0.00	0.00	80,627.00	0.00	0.00	0.00	0%	80,627.00	100%
22(0)		11	23	0064							GASTOS					80,627.00	0.00	0.00	80,627.00	0.00	0.00	0.00	0%	80,627.00	100%
22(0)		11	23	0064		2					OBRAS					80,627.00	0.00	0.00	80,627.00	0.00	0.00	0.00	0%	80,627.00	100%
22(0)		11	23	0064		2	7				INFRAESTRUCTURA					80,627.00	0.00	0.00	80,627.00	0.00	0.00	0.00	0%	80,627.00	100%
22(0)		11	23	0064		2	7	2			INFRAESTRUCTURA					80,627.00	0.00	0.00	80,627.00	0.00	0.00	0.00	0%	80,627.00	100%

ELABORADOR POR

REVISADO POR

AUTORIZADO POR

MINISTERIO DE HACIENDA

CENTRALIZACIÓN DE LA INFORMACIÓN FINANCIERA DEL ESTADO

EJECUCIÓN DE LOS GASTOS Y APLICACIONES FINANCIERAS POR DESTINO DE FONDOS Y ESTRUCTURA

CORRESPONDIENTE AL TRIMESTRE 2 (ABRIL-JUNIO) DEL AÑO 2020

FORM. EP-04																DESTINO DE FONDO: TODOS				ESTADO: TODOS					
CODIGO DEL CAPITULO: 7001																									
DENOMINACION: AYUNTAMIENTO DEL DISTRITO NACIONAL																									
DESTINO DE FONDO	Estructura				CODIGO SNP	Clasificador de Gasto						FUNCION	FUENTE FINANCIAMIENTO	FUENTE ESPECIFICA	ORGANISMO FINANCIADOR	Presupuesto				Devengado					
	Partida no Asignada a Programa	PROGRAMA	PROYECTO	ACTIVIDAD/OBRA		TIPO	OBJETO	CUENTA	SUBCUENTA Auxiliar	DENOMINACION DEL GASTO	Original					Modificaciones Anteriores	Modificación Trimestral	Vigente	Acumulado Anterior	Trimestre	A la fecha	% Devengado a la fecha	Balance Disponible Trimestral	% Balance Disponible	
1	2	3	4	5	6	7	8	9	10	11	12	13	14	15	16	17	18	19	20= 17 + ó -18 + 19	21	22	23	24 = 23 / 20	25= 20-23	26 = 25 / 20
22(0)		11	23	0064		2	7	2	2		Obras de energia					80,627.00	0.00	0.00	80,627.00	0.00	0.00	0.00	0%	80,627.00	100%
22(0)		11	23	0064		2	7	2	2	01	Obras de energia	2.4.01	30	9996	102	80,627.00	0.00	0.00	80,627.00	0.00	0.00	0.00	0%	80,627.00	100%
22(0)		11	23	0065							Colocacion De Lamparas En El Barrio Los Guandules Arriba, C3					575,770.00	0.00	0.00	575,770.00	0.00	0.00	0.00	0%	575,770.00	100%
22(0)		11	23	0065							GASTOS					575,770.00	0.00	0.00	575,770.00	0.00	0.00	0.00	0%	575,770.00	100%
22(0)		11	23	0065		2	7				OBRAS					575,770.00	0.00	0.00	575,770.00	0.00	0.00	0.00	0%	575,770.00	100%
22(0)		11	23	0065		2	7	2			INFRAESTRUCTURA					575,770.00	0.00	0.00	575,770.00	0.00	0.00	0.00	0%	575,770.00	100%
22(0)		11	23	0065		2	7	2	2		Obras de energia					575,770.00	0.00	0.00	575,770.00	0.00	0.00	0.00	0%	575,770.00	100%
22(0)		11	23	0065		2	7	2	2	01	Obras de energia	2.4.01	30	9996	102	575,770.00	0.00	0.00	575,770.00	0.00	0.00	0.00	0%	575,770.00	100%
22(0)		11	23	0066							Alumbrado Y Colocacion De Lamparas Los Manguitos, C1					165,753.00	0.00	0.00	165,753.00	0.00	0.00	0.00	0%	165,753.00	100%
22(0)		11	23	0066							GASTOS					165,753.00	0.00	0.00	165,753.00	0.00	0.00	0.00	0%	165,753.00	100%
22(0)		11	23	0066		2	7				OBRAS					165,753.00	0.00	0.00	165,753.00	0.00	0.00	0.00	0%	165,753.00	100%
22(0)		11	23	0066		2	7	2			INFRAESTRUCTURA					165,753.00	0.00	0.00	165,753.00	0.00	0.00	0.00	0%	165,753.00	100%
22(0)		11	23	0066		2	7	2	2		Obras de energia					165,753.00	0.00	0.00	165,753.00	0.00	0.00	0.00	0%	165,753.00	100%
22(0)		11	23	0066		2	7	2	2	01	Obras de energia	2.4.01	30	9996	102	165,753.00	0.00	0.00	165,753.00	0.00	0.00	0.00	0%	165,753.00	100%
22(0)		11	23	0067							Iluminacion Del Barrio Mejoramiento Social, C3					322,788.00	0.00	0.00	322,788.00	0.00	0.00	0.00	0%	322,788.00	100%
22(0)		11	23	0067							GASTOS					322,788.00	0.00	0.00	322,788.00	0.00	0.00	0.00	0%	322,788.00	100%
22(0)		11	23	0067		2	7				OBRAS					322,788.00	0.00	0.00	322,788.00	0.00	0.00	0.00	0%	322,788.00	100%
22(0)		11	23	0067		2	7	2			INFRAESTRUCTURA					322,788.00	0.00	0.00	322,788.00	0.00	0.00	0.00	0%	322,788.00	100%
22(0)		11	23	0067		2	7	2	2		Obras de energia					322,788.00	0.00	0.00	322,788.00	0.00	0.00	0.00	0%	322,788.00	100%
22(0)		11	23	0067		2	7	2	2	01	Obras de energia	2.4.01	30	9996	102	322,788.00	0.00	0.00	322,788.00	0.00	0.00	0.00	0%	322,788.00	100%
22(0)		11	23	0068							Iluminacion Del Barrio Villa Francisca, C3					491,072.00	0.00	0.00	491,072.00	0.00	0.00	0.00	0%	491,072.00	100%

ELABORADOR POR

REVISADO POR

AUTORIZADO POR

MINISTERIO DE HACIENDA

CENTRALIZACIÓN DE LA INFORMACIÓN FINANCIERA DEL ESTADO

EJECUCIÓN DE LOS GASTOS Y APLICACIONES FINANCIERAS POR DESTINO DE FONDOS Y ESTRUCTURA

CORRESPONDIENTE AL TRIMESTRE 2 (ABRIL-JUNIO) DEL AÑO 2020

FORM. EP-04																DESTINO DE FONDO: TODOS									
CODIGO DEL CAPITULO: 7001																ESTADO: TODOS									
DENOMINACION: AYUNTAMIENTO DEL DISTRITO NACIONAL																									
DESTINO DE FONDO	Estructura				CODIGO SNP	Clasificador de Gasto						FUNCION	FUENTE FINANCIAMIENTO	FUENTE ESPECIFICA	ORGANISMO FINANCIADOR	Presupuesto				Devengado					
	Partida no Asignada a Programa	PROGRAMA	PROYECTO	ACTIVIDAD/OBRA		TIPO	OBJETO	CUENTA	SUBCUENTA	Auxiliar	DENOMINACION DEL GASTO					Original	Modificaciones Anteriores	Modificación Trimestral	Vigente	Acumulado Anterior	Trimestre	A la fecha	% Devengado a la fecha	Balance Disponible Trimestral	% Balance Disponible
1	2	3	4	5	6	7	8	9	10	11	12	13	14	15	16	17	18	19	20= 17 + ó -18 + 19	21	22	23	24 = 23 / 20	25= 20-23	26 = 25 / 20
22()		11	23	0068												491,072.00	0.00	0.00	491,072.00	0.00	0.00	0.00	0%	491,072.00	100%
22()		11	23	0068		2					GASTOS					491,072.00	0.00	0.00	491,072.00	0.00	0.00	0.00	0%	491,072.00	100%
22()		11	23	0068		2	7				OBRAS					491,072.00	0.00	0.00	491,072.00	0.00	0.00	0.00	0%	491,072.00	100%
22()		11	23	0068		2	7	2			INFRAESTRUCTURA					491,072.00	0.00	0.00	491,072.00	0.00	0.00	0.00	0%	491,072.00	100%
22()		11	23	0068		2	7	2	2		Obras de energia					491,072.00	0.00	0.00	491,072.00	0.00	0.00	0.00	0%	491,072.00	100%
22()		11	23	0068		2	7	2	2	01	Obras de energia	2.4.01	30	9996	102	491,072.00	0.00	0.00	491,072.00	0.00	0.00	0.00	0%	491,072.00	100%
22()		11	23	0069							Alumbrado Y Colocacion De Lamparas En El Barrio Villa Juana, C3					696,639.00	0.00	0.00	696,639.00	0.00	0.00	0.00	0%	696,639.00	100%
22()		11	23	0069							GASTOS					696,639.00	0.00	0.00	696,639.00	0.00	0.00	0.00	0%	696,639.00	100%
22()		11	23	0069		2					OBRAS					696,639.00	0.00	0.00	696,639.00	0.00	0.00	0.00	0%	696,639.00	100%
22()		11	23	0069		2	7				INFRAESTRUCTURA					696,639.00	0.00	0.00	696,639.00	0.00	0.00	0.00	0%	696,639.00	100%
22()		11	23	0069		2	7	2			Obras de energia					696,639.00	0.00	0.00	696,639.00	0.00	0.00	0.00	0%	696,639.00	100%
22()		11	23	0069		2	7	2	2	01	Obras de energia	2.4.01	30	9996	102	696,639.00	0.00	0.00	696,639.00	0.00	0.00	0.00	0%	696,639.00	100%
22()		11	23	0070							Santo Domingo Iluminado. Sectores: Ensanches Quisqueya Y Matahambre					25,800,000.00	0.00	0.00	25,800,000.00	0.00	0.00	0.00	0%	25,800,000.00	100%
22()		11	23	0070							GASTOS					25,800,000.00	0.00	0.00	25,800,000.00	0.00	0.00	0.00	0%	25,800,000.00	100%
22()		11	23	0070		2					OBRAS					25,800,000.00	0.00	0.00	25,800,000.00	0.00	0.00	0.00	0%	25,800,000.00	100%
22()		11	23	0070		2	7				INFRAESTRUCTURA					25,800,000.00	0.00	0.00	25,800,000.00	0.00	0.00	0.00	0%	25,800,000.00	100%
22()		11	23	0070		2	7	2			Obras de energia					25,800,000.00	0.00	0.00	25,800,000.00	0.00	0.00	0.00	0%	25,800,000.00	100%
22()		11	23	0070		2	7	2	2	01	Obras de energia	2.4.01	30	9996	102	25,800,000.00	0.00	0.00	25,800,000.00	0.00	0.00	0.00	0%	25,800,000.00	100%
22()		11	23	0071							Iluminacion De La Av. Winston Churchill Y Boulevard					20,000,000.00	0.00	0.00	20,000,000.00	3,242,476.04	0.00	3,242,476.04	16%	16,757,523.96	100%
22()		11	23	0071							GASTOS					20,000,000.00	0.00	0.00	20,000,000.00	3,242,476.04	0.00	3,242,476.04	16%	16,757,523.96	100%
22()		11	23	0071		2					OBRAS					20,000,000.00	0.00	0.00	20,000,000.00	3,242,476.04	0.00	3,242,476.04	16%	16,757,523.96	100%
22()		11	23	0071		2	7				OBRAS					20,000,000.00	0.00	0.00	20,000,000.00	3,242,476.04	0.00	3,242,476.04	16%	16,757,523.96	100%

ELABORADOR POR

REVISADO POR

AUTORIZADO POR

MINISTERIO DE HACIENDA

CENTRALIZACIÓN DE LA INFORMACIÓN FINANCIERA DEL ESTADO

EJECUCIÓN DE LOS GASTOS Y APLICACIONES FINANCIERAS POR DESTINO DE FONDOS Y ESTRUCTURA

CORRESPONDIENTE AL TRIMESTRE 2 (ABRIL-JUNIO) DEL AÑO 2020

FORM. EP-04																DESTINO DE FONDO: TODOS									
CODIGO DEL CAPITULO: 7001																ESTADO: TODOS									
DENOMINACION: AYUNTAMIENTO DEL DISTRITO NACIONAL																									
DESTINO DE FONDO	Estructura				CODIGO SNP	Clasificador de Gasto						FUNCION	FUENTE FINANCIAMIENTO	FUENTE ESPECIFICA	ORGANISMO FINANCIADOR	Presupuesto				Devengado					
	Partida no Asignada a Programa	PROGRAMA	PROYECTO	ACTIVIDAD/OBRA		TIPO	OBJETO	CUENTA	SUBCUENTA Auxiliar	DENOMINACION DEL GASTO	Original					Modificaciones Anteriores	Modificación Trimestral	Vigente	Acumulado Anterior	Trimestre	A la fecha	% Devengado a la fecha	Balance Disponible Trimestral	% Balance Disponible	
1	2	3	4	5	6	7	8	9	10	11	12	13	14	15	16	17	18	19	20= 17 + ó -18 + 19	21	22	23	24 = 23 / 20	25= 20-23	26 = 25 / 20
22(0)		11	23	0071		2	7	2			INFRAESTRUCTURA					20,000,000.00	0.00	0.00	20,000,000.00	3,242,476.04	0.00	3,242,476.04	16%	16,757,523.96	100%
22(0)		11	23	0071		2	7	2	2		Obras de energia					20,000,000.00	0.00	0.00	20,000,000.00	3,242,476.04	0.00	3,242,476.04	16%	16,757,523.96	100%
22(0)		11	23	0071		2	7	2	2	01	Obras de energia	2.4.01	30	9996	102	20,000,000.00	0.00	0.00	20,000,000.00	3,242,476.04	0.00	3,242,476.04	16%	16,757,523.96	100%
22(0)		11	23	0072							Alumbrado Cementerio Cristo Redentor					8,969,043.00	0.00	0.00	8,969,043.00	1,733,591.45	0.00	1,733,591.45	19%	7,235,451.55	100%
22(0)		11	23	0072												8,969,043.00	0.00	0.00	8,969,043.00	1,733,591.45	0.00	1,733,591.45	19%	7,235,451.55	100%
22(0)		11	23	0072		2					GASTOS					8,969,043.00	0.00	0.00	8,969,043.00	1,733,591.45	0.00	1,733,591.45	19%	7,235,451.55	100%
22(0)		11	23	0072		2	7				OBRAS					8,969,043.00	0.00	0.00	8,969,043.00	1,733,591.45	0.00	1,733,591.45	19%	7,235,451.55	100%
22(0)		11	23	0072		2	7	2			INFRAESTRUCTURA					8,969,043.00	0.00	0.00	8,969,043.00	1,733,591.45	0.00	1,733,591.45	19%	7,235,451.55	100%
22(0)		11	23	0072		2	7	2	2		Obras de energia					8,969,043.00	0.00	0.00	8,969,043.00	1,733,591.45	0.00	1,733,591.45	19%	7,235,451.55	100%
22(0)		11	23	0072		2	7	2	2	01	Obras de energia	2.4.01	30	9996	102	8,969,043.00	0.00	0.00	8,969,043.00	1,733,591.45	0.00	1,733,591.45	19%	7,235,451.55	100%
22(0)		11	24								Construcción de Infraestructuras Hidráulicas					3,996,672.00	0.00	-1,356,725.13	2,639,946.87	1,111,626.61	0.00	1,111,626.61	42%	1,528,320.26	100%
22(0)		11	24	0051							Canalizacion De Aguas Residuales, Agua Dulce (27 De Febrero), C3					2,528,607.00	0.00	-1,356,725.13	1,171,881.87	1,111,626.61	0.00	1,111,626.61	95%	60,255.26	100%
22(0)		11	24	0051												2,528,607.00	0.00	-1,356,725.13	1,171,881.87	1,111,626.61	0.00	1,111,626.61	95%	60,255.26	100%
22(0)		11	24	0051		2					GASTOS					2,528,607.00	0.00	-1,356,725.13	1,171,881.87	1,111,626.61	0.00	1,111,626.61	95%	60,255.26	100%
22(0)		11	24	0051		2	7				OBRAS					2,528,607.00	0.00	-1,356,725.13	1,171,881.87	1,111,626.61	0.00	1,111,626.61	95%	60,255.26	100%
22(0)		11	24	0051		2	7	2			INFRAESTRUCTURA					2,528,607.00	0.00	-1,356,725.13	1,171,881.87	1,111,626.61	0.00	1,111,626.61	95%	60,255.26	100%
22(0)		11	24	0051		2	7	2	1		Obras hidráulicas y sanitarias					2,528,607.00	0.00	-1,356,725.13	1,171,881.87	1,111,626.61	0.00	1,111,626.61	95%	60,255.26	100%
22(0)		11	24	0051		2	7	2	1	01	Obras hidráulicas y sanitarias	3.1.03	30	9996	102	2,528,607.00	0.00	-1,356,725.13	1,171,881.87	1,111,626.61	0.00	1,111,626.61	95%	60,255.26	100%
22(0)		11	24	0052							Construccion de Caada en La Esperanza II, Los Rios, C2					1,468,065.00	0.00	0.00	1,468,065.00	0.00	0.00	0.00	0%	1,468,065.00	100%
22(0)		11	24	0052												1,468,065.00	0.00	0.00	1,468,065.00	0.00	0.00	0.00	0%	1,468,065.00	100%
22(0)		11	24	0052		2					GASTOS					1,468,065.00	0.00	0.00	1,468,065.00	0.00	0.00	0.00	0%	1,468,065.00	100%
22(0)		11	24	0052		2	7				OBRAS					1,468,065.00	0.00	0.00	1,468,065.00	0.00	0.00	0.00	0%	1,468,065.00	100%
22(0)		11	24	0052		2	7	2			INFRAESTRUCTURA					1,468,065.00	0.00	0.00	1,468,065.00	0.00	0.00	0.00	0%	1,468,065.00	100%
22(0)		11	24	0052		2	7	2	1		Obras hidráulicas y sanitarias					1,468,065.00	0.00	0.00	1,468,065.00	0.00	0.00	0.00	0%	1,468,065.00	100%

ELABORADOR POR

REVISADO POR

AUTORIZADO POR

MINISTERIO DE HACIENDA

CENTRALIZACIÓN DE LA INFORMACIÓN FINANCIERA DEL ESTADO

EJECUCIÓN DE LOS GASTOS Y APLICACIONES FINANCIERAS POR DESTINO DE FONDOS Y ESTRUCTURA

CORRESPONDIENTE AL TRIMESTRE 2 (ABRIL-JUNIO) DEL AÑO 2020

ReporteFormularioEP-04.jrxml

20/7/2020 1:19 PM

Pagina : 145 de 146

40200374896-CIFE

FORM. EP-04																DESTINO DE FONDO: TODOS									
CODIGO DEL CAPITULO: 7001																ESTADO: TODOS									
DENOMINACION: AYUNTAMIENTO DEL DISTRITO NACIONAL																									
DESTINO DE FONDO	Estructura				CODIGO SNP	Clasificador de Gasto						FUNCION	FUENTE FINANCIAMIENTO	FUENTE ESPECIFICA	ORGANISMO FINANCIADOR	Presupuesto				Devengado					
	Partida no Asignada a Programa	PROGRAMA	PROYECTO	ACTIVIDAD/OBRA		TIPO	OBJETO	CUENTA	SUBCUENTA	Auxiliar	DENOMINACION DEL GASTO					Original	Modificaciones Anteriores	Modificación Trimestral	Vigente	Acumulado Anterior	Trimestre	A la fecha	% Devengado a la fecha	Balance Disponible Trimestral	% Balance Disponible
1	2	3	4	5	6	7	8	9	10	11	12	13	14	15	16	17	18	19	20= 17 + ó -18 + 19	21	22	23	24 = 23 / 20	25= 20-23	26 = 25 / 20
22(I)		11	24	0052		2	7	2	1	01	Obras hidráulicas y sanitarias	3.1.03	30	9995	102	1,468,065.00	0.00	0.00	1,468,065.00	0.00	0.00	0.00	0%	1,468,065.00	100%
22(I)		11	25								Reparación de Infraestructuras Hidráulicas					1,380,200.00	0.00	0.00	1,380,200.00	0.00	0.00	0.00	0%	1,380,200.00	100%
22(I)		11	25	0051							Reparacion De La Caada, Puerto Rico (Agustinita), C2					1,380,200.00	0.00	0.00	1,380,200.00	0.00	0.00	0.00	0%	1,380,200.00	100%
22(I)		11	25	0051												1,380,200.00	0.00	0.00	1,380,200.00	0.00	0.00	0.00	0%	1,380,200.00	100%
22(I)		11	25	0051		2					GASTOS					1,380,200.00	0.00	0.00	1,380,200.00	0.00	0.00	0.00	0%	1,380,200.00	100%
22(I)		11	25	0051		2	7				OBRAS					1,380,200.00	0.00	0.00	1,380,200.00	0.00	0.00	0.00	0%	1,380,200.00	100%
22(I)		11	25	0051		2	7	2			INFRAESTRUCTURA					1,380,200.00	0.00	0.00	1,380,200.00	0.00	0.00	0.00	0%	1,380,200.00	100%
22(I)		11	25	0051		2	7	2	1		Obras hidráulicas y sanitarias					1,380,200.00	0.00	0.00	1,380,200.00	0.00	0.00	0.00	0%	1,380,200.00	100%
22(I)		11	25	0051		2	7	2	1	01	Obras hidráulicas y sanitarias	3.1.03	30	9996	102	1,380,200.00	0.00	0.00	1,380,200.00	0.00	0.00	0.00	0%	1,380,200.00	100%
312(S)											SERVICIO					282,158,795.00	0.00	0.00	282,158,795.00	234,909,677.86	5,473,380.28	240,383,058.14	85%	41,775,736.86	15%
312(S)	96										DEUDA PÚBLICA Y OTRAS OPERACIONES FINANCIERAS					282,158,795.00	0.00	0.00	282,158,795.00	234,909,677.86	5,473,380.28	240,383,058.14	85%	41,775,736.86	15%
312(S)	96	00									N/A					282,158,795.00	0.00	0.00	282,158,795.00	234,909,677.86	5,473,380.28	240,383,058.14	85%	41,775,736.86	15%
312(S)	96	00	0001								AMORTIZACIONES DE PRÉSTAMOS Y CUENTAS POR PAGAR PROVEEDORES					282,158,795.00	0.00	0.00	282,158,795.00	234,909,677.86	5,473,380.28	240,383,058.14	85%	41,775,736.86	15%
312(S)	96	00	0001			4					Aplicaciones financieras					282,158,795.00	0.00	0.00	282,158,795.00	234,909,677.86	5,473,380.28	240,383,058.14	85%	41,775,736.86	15%
312(S)	96	00	0001			4	2				Disminución de pasivos					282,158,795.00	0.00	0.00	282,158,795.00	234,909,677.86	5,473,380.28	240,383,058.14	85%	41,775,736.86	15%
312(S)	96	00	0001			4	2	1			Disminución de pasivos corrientes					262,105,885.00	0.00	0.00	262,105,885.00	228,393,168.29	5,473,380.28	233,866,548.57	89%	28,239,336.43	68%
312(S)	96	00	0001			4	2	1	1		Disminución de cuentas por pagar de corto plazo					213,352,386.00	0.00	0.00	213,352,386.00	213,186,418.18	0.00	213,186,418.18	100%	165,967.82	68%
312(S)	96	00	0001			4	2	1	1	01	Disminución de cuentas por pagar internas de corto plazo	0.0.00	30	9995	102	213,352,386.00	0.00	0.00	213,352,386.00	213,186,418.18	0.00	213,186,418.18	100%	165,967.82	68%
312(S)	96	00	0001			4	2	1	3		Disminución de préstamos de corto plazo					48,753,499.00	0.00	0.00	48,753,499.00	15,206,750.11	5,473,380.28	20,680,130.39	42%	28,073,368.61	68%
312(S)	96	00	0001			4	2	1	3	01	Disminución de préstamos internos de corto plazo	0.0.00	30	9995	102	48,753,499.00	0.00	0.00	48,753,499.00	15,206,750.11	5,473,380.28	20,680,130.39	42%	28,073,368.61	68%
312(S)	96	00	0001			4	2	2			Disminución de pasivos no corrientes					20,052,910.00	0.00	0.00	20,052,910.00	6,516,509.57	0.00	6,516,509.57	32%	13,536,400.43	68%
312(S)	96	00	0001			4	2	2	2		Disminución de documentos por pagar de largo plazo					20,052,910.00	0.00	0.00	20,052,910.00	6,516,509.57	0.00	6,516,509.57	32%	13,536,400.43	68%
312(S)	96	00	0001			4	2	2	2	01	Disminución de documentos por pagar internos de largo plazo	0.0.00	30	9995	102	20,052,910.00	0.00	0.00	20,052,910.00	6,516,509.57	0.00	6,516,509.57	32%	13,536,400.43	68%

ELABORADOR POR

REVISADO POR

AUTORIZADO POR

MINISTERIO DE HACIENDA

CENTRALIZACIÓN DE LA INFORMACIÓN FINANCIERA DEL ESTADO

EJECUCIÓN DE LOS GASTOS Y APLICACIONES FINANCIERAS POR DESTINO DE FONDOS Y ESTRUCTURA  
CORRESPONDIENTE AL TRIMESTRE 2 (ABRIL-JUNIO) DEL AÑO 2020

ReporteFormularioEP-04.jrxml

20/7/2020 1:19 PM

Página : 146 de 146

40200374896-CIFE

FORM. EP-04

CODIGO DEL CAPITULO: 7001

DENOMINACION: AYUNTAMIENTO DEL DISTRITO NACIONAL

DESTINO DE FONDO: TODOS

ESTADO: TODOS

DESTINO DE FONDO	Estructura				CODIGO SNIP	Clasificador de Gasto						FUNCION	FUENTE FINANCIAMIENTO	FUENTE ESPECIFICA	ORGANISMO FINANCIADOR	Presupuesto				Devengado					
	Perdida no Asignada a Programa	PROGRAMA	PROYECTO	ACTIVIDAD/OBRA		TIPO	OBJETO	CUENTA	SUBCUENTA	Auxiliar	DENOMINACION DEL GASTO					Original	Modificaciones Anteriores	Modificación Trimestral	Vigente	Acumulado Anterior	Trimestre	A la fecha	% Devengado a la fecha	Balance Disponible Trimestral	% Balance Disponible
1	2	3	4	5	6	7	8	9	10	11	12	13	14	15	16	17	18	19	20= 17 + 0 -18 + 19	21	22	23	24 = 23 / 20	25= 20-23	26 = 25 / 20
314(I)											INVERSION					117,401,182.00	0.00	0.00	117,401,182.00	88,830,219.83	14,243,213.84	103,073,433.67	88%	14,327,748.33	12%
314(I)	96										DEUDA PÚBLICA Y OTRAS OPERACIONES FINANCIERAS					117,401,182.00	0.00	0.00	117,401,182.00	88,830,219.83	14,243,213.84	103,073,433.67	88%	14,327,748.33	12%
314(I)	96		00								N/A					117,401,182.00	0.00	0.00	117,401,182.00	88,830,219.83	14,243,213.84	103,073,433.67	88%	14,327,748.33	12%
314(I)	96		00	0001							AMORTIZACIONES DE PRÉSTAMOS Y CUENTAS POR PAGAR PROVEEDORES					117,401,182.00	0.00	0.00	117,401,182.00	88,830,219.83	14,243,213.84	103,073,433.67	88%	14,327,748.33	12%
314(I)	96		00	0001							Aplicaciones financieras					117,401,182.00	0.00	0.00	117,401,182.00	88,830,219.83	14,243,213.84	103,073,433.67	88%	14,327,748.33	12%
314(I)	96		00	0001		4					Disminución de pasivos					117,401,182.00	0.00	0.00	117,401,182.00	88,830,219.83	14,243,213.84	103,073,433.67	88%	14,327,748.33	12%
314(I)	96		00	0001		4	2				Disminución de pasivos corrientes					117,401,182.00	0.00	0.00	117,401,182.00	88,830,219.83	14,243,213.84	103,073,433.67	88%	14,327,748.33	12%
314(I)	96		00	0001		4	2	1			Disminución de cuentas por pagar de corto plazo					117,401,182.00	0.00	0.00	117,401,182.00	88,830,219.83	14,243,213.84	103,073,433.67	88%	14,327,748.33	12%
314(I)	96		00	0001		4	2	1	1		Disminución de cuentas por pagar internas de corto plazo	0.0.00	30	9995	102	117,401,182.00	0.00	0.00	117,401,182.00	88,830,219.83	14,243,213.84	103,073,433.67	88%	14,327,748.33	12%
<b>Total general</b>																4,052,416,034.54	0.00	21,362,132.56	4,073,778,167.10	1,192,679,928.10	703,077,114.22	1,895,757,042.32	47%	2,178,021,124.78	53%

  
 ELABORADOR POR  
 Dirección Financiera

  
 REVISADO POR  
 Intendencia Municipal

  
 AUTORIZADO POR  
 Alcaldía del Distrito Nacional  
 Despacho de la Alcaldía



**MINISTERIO DE HACIENDA**  
**CENTRALIZACIÓN DE LA INFORMACIÓN FINANCIERA DEL ESTADO**  
**EJECUCION DE GASTO POR PROYECTO Y OBRA**

ReporteEjecucionGastoProyectoObra.jrxml  
 20/7/2020 1:22 PM  
 Pagina : de 1  
 40200374896

**FORM. EP-05**  
**CODIGO DEL CAPITULO: 7001**  
**DENOMINACION: AYUNTAMIENTO DEL DISTRITO NACIONAL**  
**ESTADO: TODOS**

Código				CONCEPTO DEFINICION	Ejecución Presupuesto del Año				Ejecución Financiera Trimestral		
Proyecto	Obra	Código Snip	Ubicación Geográfica		Participativa	Original	Modificaciones	Vigente	Devengado Trimestres Anteriores	Devengado en el Trimestre	Devengado a la Fecha
1	2	3	4	5	6	7	8	9	10	11	12
01				Construcción de Vías de Comunicación y Anexos		642,900,634.60	-12,890,970.54	630,009,664.06	0.00	3,715,854.33	3,715,854.33
01	0053		10.01.000	Construccion Puente En El Caliche De Los Rios C2	S	0.00	4,452,639.67	4,452,639.67	0.00	2,059,771.60	2,059,771.60
01	0054		10.01.000	Readecuacion Entorno, Zona Universitaria	N	10,858,847.00	-3,136,023.52	7,722,823.48	0.00	0.00	0.00
01	0057		10.01.000	Construccion De Aceras Y Contenes En Villa Consuelo	N	0.00	3,136,023.52	3,136,023.52	0.00	0.00	0.00
01	0061		10.01.000	Construccion De Aceras Y Contenes En Parque Las Praderas Y La Calle Respaldo San Juan Km 8 1/2, Sector San	N	0.00	1,656,082.73	1,656,082.73	0.00	1,656,082.73	1,656,082.73
01	0062		10.01.000	Construccion De Aceras, Contenes, Badenes, Colectores Y Filtrantes En Los Girasoles, C2	S	2,609,860.00	2,411,620.58	5,021,480.58	0.00	0.00	0.00
01	0063		10.01.000	Reductores De Velocidad Paseo Maritimo - 1ra. Etapa (7 Uds.)	N	19,250,360.50	-17,054,641.50	2,195,719.00	0.00	0.00	0.00
01	0064		10.01.000	Reductores De Velocidad Paseo Maritimo - 2da. Etapa (4 Uds.)	N	12,650,459.00	0.00	12,650,459.00	0.00	0.00	0.00
01	0066		10.01.000	Construccion De Aceras Y Contenes En Conadis	N	74,478.00	0.00	74,478.00	0.00	0.00	0.00
01	0067		10.01.000	Construccion Contenes, Aceras, Cancha De Basket, Gazebo Y Area De Juegos, Parque Mirador Norte (C/ Privada	N	5,297,342.00	0.00	5,297,342.00	0.00	0.00	0.00
01	0068		10.01.000	Construccion De Aceras Y Contenes Sector San Carlos	N	12,709,688.00	0.00	12,709,688.00	0.00	0.00	0.00
01	0069		10.01.000	Construccion Conten, Muro Jardineras, Bancos, Luces, Reparaciones Area, Parque De San Carlos	N	8,796,082.10	0.00	8,796,082.10	0.00	0.00	0.00
01	0070		10.01.000	Construccion Aceras, Contenes, Ensanche La Paz	N	17,354,864.00	0.00	17,354,864.00	0.00	0.00	0.00
01	0071		10.01.000	Construccion De Aceras, Contenes Y Badenes, Gazcue	N	11,860,551.00	0.00	11,860,551.00	0.00	0.00	0.00
01	0072		10.01.000	Implementacin De Ciclo Via En Av. Winston Churchill	N	11,152,014.00	0.00	11,152,014.00	0.00	0.00	0.00
01	0073		10.01.000	Construccion De Aceras, Contenes, Asfaltado, Parroquia Santisima Trinidad	N	1,379,378.00	0.00	1,379,378.00	0.00	0.00	0.00
01	0074		10.01.000	Construccion De Aceras Y Contenes Residencial Mirador Norte, D.N.	N	418,663.00	0.00	418,663.00	0.00	0.00	0.00
01	0075		10.01.000	Reparacion de Jardineras, Pisos, Coralina, Construccion de Aceras, Ect., 27 Febrero esq. Maximo Gomez	N	1,651,501.00	0.00	1,651,501.00	0.00	0.00	0.00
01	0076		10.01.000	Construccion De Aceras Y Contenes, Calle Tomas Rodriguez De Sosa, Urb. Tala	N	183,955.00	0.00	183,955.00	0.00	0.00	0.00
01	0077		10.01.000	Construccion De Aceras, Contenes Y Asfaltado, Calle Respaldo Federico Geraldino, Piantini	N	354,506.00	0.00	354,506.00	0.00	0.00	0.00

ELABORADOR POR

REVISADO POR

AUTORIZADO POR

Código				CONCEPTO DEFINICION	Ejecución Presupuesto del Año				Ejecución Financiera Trimestral		
Proyecto	Obra	Código Snip	Ubicación Geográfica		Participativa	Original	Modificaciones	Vigente	Devengado Trimestres Anteriores	Devengado en el Trimestre	Devengado a la Fecha
1	2	3	4	5	6	7	8	9	10	11	12
01	0078		10.01.000	Construccion De Aceras Y Contenes, Calle F?lix Mariano Llubes, Gazcue	N	1,360,315.00	0.00	1,360,315.00	0.00	0.00	0.00
01	0079		10.01.000	Construccion De Aceras, Contenes Y Badenes, El Millon (Perimetro Condominio General Gregorio Luperon)	N	1,595,358.00	0.00	1,595,358.00	0.00	0.00	0.00
01	0080		10.01.000	Construccion De Aceras Y Contenes, Nordesa III	N	9,478,193.00	0.00	9,478,193.00	0.00	0.00	0.00
01	0081		10.01.000	Construccion Aceras, Contenes Y Policias Acostados, Ensanche Quisqueya	N	2,277,489.00	0.00	2,277,489.00	0.00	0.00	0.00
01	0082		10.01.000	Aceras, Contenes Y Asfalto, Calle 11 De Julio, San Carlos	N	1,412,287.00	0.00	1,412,287.00	0.00	0.00	0.00
01	0083		10.01.000	Construccion Acera, Canchas Y Area De Juego, Parque Pradera Hermosa (Calle 3ra. Y Calle 2da)	N	2,844,858.00	-569,558.63	2,275,299.37	0.00	0.00	0.00
01	0084		10.01.000	Avimentacion Y Luminarias, Mata Hambre	N	1,032,130.00	0.00	1,032,130.00	0.00	0.00	0.00
01	0085		10.01.000	Construccion Aceras, Contenes C/ Esther Rosario, Honduras Del Oeste (Invi)	N	4,470,342.00	0.00	4,470,342.00	0.00	0.00	0.00
01	0086		10.01.000	Reconstruccion Aceras Y Contenes Don Honorio	N	6,370,977.00	0.00	6,370,977.00	0.00	0.00	0.00
01	0087		10.01.000	Construccion De Aceras Y Contenes Residencial Ortega Y Gasset (Frente Al Albergue Olimpico)	N	5,607,706.00	0.00	5,607,706.00	0.00	0.00	0.00
01	0088		10.01.000	Construccion Aceras, Contenes Y Asfaltado Arroyo Hondo	N	1,004,202.00	0.00	1,004,202.00	0.00	0.00	0.00
01	0089		10.01.000	Construccion De Aceras, Contenes Y Badenes Av. Los Mrtires.	N	1,805,330.00	0.00	1,805,330.00	0.00	0.00	0.00
01	0090		10.01.000	Construccion Parque, Aceras Y Contenes Av. Reyes Catolicos En El Caliche, Sector Cristo Rey	N	7,427,653.00	0.00	7,427,653.00	0.00	0.00	0.00
01	0091		10.01.000	Construccion Ciclo Via, Gaviones Y Baos Entorno Jardin Botanico	N	16,508,848.00	0.00	16,508,848.00	0.00	0.00	0.00
01	0092		10.01.000	Construccion Aceras, Contenes, Reconst. De Escalones Y Ducto De Basura Cristo Rey, Sector El Recreo	N	750,451.00	0.00	750,451.00	0.00	0.00	0.00
01	0093		10.01.000	Construccion De Aceras Y Contenes, Los ROs	N	37,575,371.00	0.00	37,575,371.00	0.00	0.00	0.00
01	0094		10.01.000	Construccion Aceras, Contenes Y Asfalto, Los Rios, Barrio Cuba	N	27,207,970.00	0.00	27,207,970.00	0.00	0.00	0.00
01	0095		10.01.000	Construccion Aceras, Contenes Y Asfalto, Los Rios, Barrio Esperanza	N	18,576,217.00	0.00	18,576,217.00	0.00	0.00	0.00
01	0096		10.01.000	Construccion De Aceras, Contenes En Entorno Al Seguro Social, Ensanche La Fe	N	8,034,170.00	0.00	8,034,170.00	0.00	0.00	0.00
01	0097		10.01.000	Construccion De Badenes, Los Rios	N	1,193,845.00	0.00	1,193,845.00	0.00	0.00	0.00
01	0099		10.01.000	Construccion De Aceras Y Contenes En Avenida Jacobo Majluta	N	455,246.00	0.00	455,246.00	0.00	0.00	0.00
01	0100		10.01.000	Construccion Aceras, Contenes Y Asfalto, Puerto Isabela	N	25,727,108.00	0.00	25,727,108.00	0.00	0.00	0.00
01	0101		10.01.000	Construccion Aceras Y Contenes, Av. Reyes Catolicos En El Caliche, Sector Cristo Rey	N	4,836,814.00	0.00	4,836,814.00	0.00	0.00	0.00
01	0102		10.01.000	Construccion De Aceras, Contenes, Badenes Y Asfaltado Callejones Av. Lope De Vega Esq. Av. H?ctor Homero	N	7,583,314.00	0.00	7,583,314.00	0.00	0.00	0.00
01	0103		10.01.000	Construccion De Badenes, Aceras, Contenes, Sector La Yuca, Naco	N	916,203.00	0.00	916,203.00	0.00	0.00	0.00
01	0104		10.01.000	De Aceras, Contenes Y Asfaltado, Calle Felix Evaristo Mejia, Cristo Rey	N	3,579,547.00	0.00	3,579,547.00	0.00	0.00	0.00
01	0106		10.01.000	Construccion De Aceras, Calle Peatonal H, Barrio La Agustinita	N	1,179,049.00	0.00	1,179,049.00	0.00	0.00	0.00
01	0107		10.01.000	Obras de Asfaltado	N	10,000,000.00	-5,790,257.27	4,209,742.73	0.00	0.00	0.00
01	0108		10.01.000	Obras De Asfaltado C2	N	10,000,000.00	-8,198,847.60	1,801,152.40	0.00	0.00	0.00
01	0109		10.01.000	Arreglo De Aceras Y Contenes, Ensanche Quisqueya, C1	S	3,033,807.00	0.00	3,033,807.00	0.00	0.00	0.00
01	0110		10.01.000	Construccion De Aceras Y Contenes, Honduras Del Oeste, C1	S	2,422,625.00	0.00	2,422,625.00	0.00	0.00	0.00
01	0111		10.01.000	Construccion De Badenes, Honduras Del Oeste, C1	S	521,520.00	0.00	521,520.00	0.00	0.00	0.00

ELABORADOR POR

REVISADO POR

AUTORIZADO POR

Código				CONCEPTO DEFINICION	Ejecución Presupuesto del Año				Ejecución Financiera Trimestral		
Proyecto	Obra	Código Snip	Ubicación Geográfica		Participativa	Original	Modificaciones	Vigente	Devengado Trimestres Anteriores	Devengado en el Trimestre	Devengado a la Fecha
1	2	3	4	5	6	7	8	9	10	11	12
01	0112		10.01.000	Construccion De Aceras Y Contenes, Mata Hambre, C1	S	2,205,097.00	0.00	2,205,097.00	0.00	0.00	0.00
01	0113		10.01.000	Construccion De Aceras Y Contenes, Cristo Rey (El Caliche), C2	S	460,452.00	0.00	460,452.00	0.00	0.00	0.00
01	0114		10.01.000	Aceras Y Contenes En El Caliche, Los Rios, C2	S	1,000,000.00	0.00	1,000,000.00	0.00	0.00	0.00
01	0115		10.01.000	Reductores De Velocidad, La Hondonada, C2	S	328,685.00	0.00	328,685.00	0.00	0.00	0.00
01	0116		10.01.000	Construccion De BadeN Y Drenaje Las 800 (Los Rios), C2	S	173,778.00	0.00	173,778.00	0.00	0.00	0.00
01	0117		10.01.000	Construccion De Aceras Y Contenes, Los Peralejos, C2	S	1,341,424.00	0.00	1,341,424.00	0.00	0.00	0.00
01	0118		10.01.000	Construccion De Aceras Y Contenes E Intervencion De Callejon Arvelo, Perantuen, C2	S	1,010,820.00	0.00	1,010,820.00	0.00	0.00	0.00
01	0119		10.01.000	Arreglos De Badenes, Imbornales Y Aceras, 24 De Abril, C3	S	1,677,063.00	-90,917.04	1,586,145.96	0.00	0.00	0.00
01	0120		10.01.000	Reconstruccion De Aceras, 27 De Febrero, C3	S	1,242,720.00	0.00	1,242,720.00	0.00	0.00	0.00
01	0121		10.01.000	Eliminacion De Baden, Agua Dulce (27 De Febrero), C3	S	242,720.00	0.00	242,720.00	0.00	0.00	0.00
01	0122		10.01.000	Construccion De Baden, Imbornales Y Reparacion De Tramo La Caada Bonavine. Calle 13 Esq. 16, C3	S	1,051,846.00	0.00	1,051,846.00	0.00	0.00	0.00
01	0123		10.01.000	Reparacion De Aceras Y Contenes, Capotillo Centro, C3	S	2,168,615.00	-1,058,663.30	1,109,951.70	0.00	0.00	0.00
01	0124		10.01.000	Remozamiento De Aceras Y Contenes, Guachupita, C3	S	128,751.00	0.00	128,751.00	0.00	0.00	0.00
01	0125		10.01.000	Construccion De Aceras Y Contenes, Gualey, C3	S	2,141,854.00	0.00	2,141,854.00	0.00	0.00	0.00
01	0126		10.01.000	Construccion De Aceras Y Contenes, La Fuente De Guachupita, C3	S	1,230,508.00	0.00	1,230,508.00	0.00	0.00	0.00
01	0127		10.01.000	Construccion De Badenes, Loma Del Chivo, C3	S	1,374,531.00	0.00	1,374,531.00	0.00	0.00	0.00
01	0128		10.01.000	Construccion De Aceras Y Contenes, Villa Maria, C3	S	0.00	594,076.04	594,076.04	0.00	0.00	0.00
01	0129		10.01.000	Construccion De Aceras Y Contenes, Villas Agricolas, C3	S	1,880,807.00	0.00	1,880,807.00	0.00	0.00	0.00
01	0130		10.01.000	Construccion De Badenes. Villas Agricolas, C3	S	362,492.00	0.00	362,492.00	0.00	0.00	0.00
01	0131		10.01.000	Construccion De Aceras Y Contenes, San Carlos, C1	S	2,472,384.00	0.00	2,472,384.00	0.00	0.00	0.00
01	0132		10.01.000	Aceras Y Contenes Escuela Espaa, Villas Agricolas	N	79,159,785.00	0.00	79,159,785.00	0.00	0.00	0.00
01	0136		10.01.000	Colocacion De Reductores De Velocidad Frente A La Iglesia San Elias, Av. Pedro Livio Cedeo Esq. Marcos Adn	N	76,932,481.00	0.00	76,932,481.00	0.00	0.00	0.00
01	0137		10.01.000	Asfaltado En Patio Lateral Parroquia Santa Clara De Asis, Capotillo	N	769,113.00	0.00	769,113.00	0.00	0.00	0.00
01	0138		10.01.000	Aceras Y Contenes Villa Francisca	N	28,000,000.00	0.00	28,000,000.00	0.00	0.00	0.00
01	0139		10.01.000	Asfaltado, Aceras, Construccion De Badenes E Instalacion De Bomba De Agua De 5 Hp, En Gualey	N	745,492.00	0.00	745,492.00	0.00	0.00	0.00
01	0140		10.01.000	Obras De Asfaltado C3	N	10,000,000.00	-7,007,364.48	2,992,635.52	0.00	0.00	0.00
01	0141		10.01.000	Aceras Y Contenes Mejoramiento Social (2da Etapa)	N	16,000,000.00	0.00	16,000,000.00	0.00	0.00	0.00
01	0142		10.01.000	Construccion Aceras Y Contenes, Zona Universitaria	N	34,178,336.00	0.00	34,178,336.00	0.00	0.00	0.00
01	0143		10.01.000	Const. Aceras, Contenes Y Badenes En Ensanche La Paz	N	4,695,859.00	0.00	4,695,859.00	0.00	0.00	0.00
01	0144		10.01.000	Construccion Aceras Y Contenes UNAPEC (Av.Maximo Gomez)	N	4,789,721.00	0.00	4,789,721.00	0.00	0.00	0.00
01	0145		10.01.000	Construccion Aceras, Contenes, Colector Y Pintura, Escuela San Jose, Av. Independencia, Km 8	N	7,871,890.00	0.00	7,871,890.00	0.00	0.00	0.00
01	0146		10.01.000	Construccion Aceras, Contenes, Asfalto, Rea Infantil Y Reas Verdes, Nordesa Primero	N	8,102,586.00	0.00	8,102,586.00	0.00	0.00	0.00

ELABORADOR POR

REVISADO POR

AUTORIZADO POR

Código				CONCEPTO DEFINICION	Ejecución Presupuesto del Año				Ejecución Financiera Trimestral		
Proyecto	Obra	Código Snip	Ubicación Geográfica		Participativa	Original	Modificaciones	Vigente	Devengado Trimestres Anteriores	Devengado en el Trimestre	Devengado a la Fecha
1	2	3	4	5	6	7	8	9	10	11	12
01	0147		10.01.000	Construccion Aceras Y Contenes Hospital Infantil Santo Socorro. Cristo Rey	N	2,450,377.00	0.00	2,450,377.00	0.00	0.00	0.00
01	0148		10.01.000	Construccion Aceras, Contenes Y Gazebo, Parque Mirador De Los Girasoles	N	2,270,954.00	0.00	2,270,954.00	0.00	0.00	0.00
01	0149		10.01.000	CONSTRUCCIÓN ACERAS, CONTENES, ASFALTO, ÁREA INFANTIL Y ÁREAS VERDES, NORDESA PRIMERO	N	1,048,000.00	0.00	1,048,000.00	0.00	0.00	0.00
01	0150		10.01.000	Paseo Marítimo 3era Etapa	N	0.00	17,195,301.63	17,195,301.63	0.00	0.00	0.00
01	0151		10.01.000	Construcción Oficina, Grazebo, Gradas, Canchas de Futbol, Club Jardines del Sur, C1	N	0.00	569,558.63	569,558.63	0.00	0.00	0.00
02				Reparación y Acondicionamiento de Vias de Comunicación		50,807,148.00	1,058,663.30	51,865,811.30	0.00	1,657,390.72	1,657,390.72
02	0053		10.01.000	Reparacion De Aceras Y Contenes En Capotillo	N	0.00	1,058,663.30	1,058,663.30	0.00	1,058,663.30	1,058,663.30
02	0054		10.01.000	Pavimentacion De Los Callejones Y Subida De Los Farallones, El Manguito, C1	S	718,044.00	0.00	718,044.00	0.00	0.00	0.00
02	0055		10.01.000	Pavimentacion Callejones, Manganagua, C1	S	1,940,279.00	0.00	1,940,279.00	0.00	0.00	0.00
02	0056		10.01.000	Pavimentacion De Calles, El Manzano, C2	S	1,471,043.00	0.00	1,471,043.00	0.00	0.00	0.00
02	0057		10.01.000	Pavimentacion De Callejones, La Agustinita, C2	S	450,019.00	0.00	450,019.00	0.00	0.00	0.00
02	0058		10.01.000	Pavimentacion De Callejones, La Isabela Y La Hondonada, C2	S	3,325,407.00	0.00	3,325,407.00	0.00	0.00	0.00
02	0059		10.01.000	Pavimentacion De Callejones, La Puya (Arroyo Hondo), C2	S	1,300,832.00	0.00	1,300,832.00	0.00	0.00	0.00
02	0061		10.01.000	Pavimentacion De Calle Principal, Santa Teresa, C2	S	1,072,387.00	0.00	1,072,387.00	0.00	0.00	0.00
02	0062		10.01.000	Pavimentacion En Callejones, 27 De Febrero, C3	S	1,614,616.00	0.00	1,614,616.00	0.00	598,727.42	598,727.42
02	0063		10.01.000	Pavimentacion De Callejones Y Remodelacion De Escalones, La Cuaba (Capotillo). Cierre De Callejones Con Puertas	S	825,159.00	0.00	825,159.00	0.00	0.00	0.00
02	0064		10.01.000	Reconstruccion De Callejones, Ensanche Luperon (La 40), C3	S	688,836.00	0.00	688,836.00	0.00	0.00	0.00
02	0065		10.01.000	Pavimentacion De Callejones, La Zurza, C3	S	1,614,348.00	0.00	1,614,348.00	0.00	0.00	0.00
02	0066		10.01.000	Intervencion Zona Av. Duarte Con Paris	N	30,000,000.00	0.00	30,000,000.00	0.00	0.00	0.00
02	0067		10.01.000	Camaras de Seguridad Proyecto Habitacional La Zurza C3	N	3,088,077.00	0.00	3,088,077.00	0.00	0.00	0.00
02	0068		10.01.000	Sistemas De Accesos Automatizados En Parqeos Diferentes Puntos Paseo Maritimo	N	2,698,101.00	0.00	2,698,101.00	0.00	0.00	0.00
03				Construcción de Instalaciones Deportivas		7,729,414.00	0.00	7,729,414.00	0.00	0.00	0.00
03	0052		10.01.000	Construccion De Cancha Deportiva, Las 800 (Los Rios), C2	S	2,323,063.00	0.00	2,323,063.00	0.00	0.00	0.00
03	0053		10.01.000	Arreglo De La Cancha, Santa Teresa, C2	S	142,286.00	0.00	142,286.00	0.00	0.00	0.00
03	0054		10.01.000	Reconstruccion De La Cancha, Gualey, C3	S	369,638.00	0.00	369,638.00	0.00	0.00	0.00
03	0055		10.01.000	Cancha De Los Farallones De Cristo Rey	N	345,511.00	0.00	345,511.00	0.00	0.00	0.00
03	0056		10.01.000	Construccion Oficina, Gazebo, Gradas, Canchas De Futbol, Club Jardines Del Norte	N	4,548,916.00	0.00	4,548,916.00	0.00	0.00	0.00
04				Reparación de Instalaciones Deportivas		7,457,050.00	0.00	7,457,050.00	0.00	0.00	0.00
04	0051		10.01.000	Remodelacion de Cancha Techada, Simon Bolivar, C3	S	2,822,848.00	0.00	2,822,848.00	0.00	0.00	0.00
04	0052		10.01.000	Construccion De Cancha, Villa Francisca, C3	S	1,060,117.00	0.00	1,060,117.00	0.00	0.00	0.00
04	0053		10.01.000	Arreglo De La Cancha, Villa Maria, C3	S	349,205.00	0.00	349,205.00	0.00	0.00	0.00
04	0054		10.01.000	Remozamiento Canchas En Politecnico San Juan Bautista De La Salle, Simon Bolivar	N	1,193,449.00	0.00	1,193,449.00	0.00	0.00	0.00

ELABORADOR POR

REVISADO POR

AUTORIZADO POR

Código				CONCEPTO DEFINICION	Ejecución Presupuesto del Año				Ejecución Financiera Trimestral		
Proyecto	Obra	Código Snip	Ubicación Geográfica		Participativa	Original	Modificaciones	Vigente	Devengado Trimestres Anteriores	Devengado en el Trimestre	Devengado a la Fecha
1	2	3	4	5	6	7	8	9	10	11	12
04	0055		10.01.000	Remozamiento Play, Cristo Rey	N	604,254.00	0.00	604,254.00	0.00	0.00	0.00
04	0056		10.01.000	Reparacion Canchas Y Baos Club Mirador, Mirador Sur	N	941,135.00	0.00	941,135.00	0.00	0.00	0.00
04	0057		10.01.000	Reparaciones De Canchas, Verja Mala Ciclonica, Muros, Etc., Colegio En La Yuca	N	486,042.00	0.00	486,042.00	0.00	0.00	0.00
05				Construcción Instalaciones Recreativas		27,566,624.00	-503,159.00	27,063,465.00	0.00	0.00	0.00
05	0054		10.01.000	Construccion De Parque Tematico Musical En La Urb. Corimar Km 9 1/2 Av. Independencia	N	6,000,000.00	0.00	6,000,000.00	0.00	0.00	0.00
05	0056		10.01.000	Construccion Parque Infantil Los Guandules Arriba, C3	S	1,523,853.00	0.00	1,523,853.00	0.00	0.00	0.00
05	0059		10.01.000	Parque Infantil Las 800 (Los Rios), C2	S	503,159.00	-503,159.00	0.00	0.00	0.00	0.00
05	0060		10.01.000	Construccion Parque Urb. Ciudad Moderna, Av. Luperon	N	1,858,067.00	0.00	1,858,067.00	0.00	0.00	0.00
05	0061		10.01.000	Construccion Parque, La Zurza	N	3,972,936.00	0.00	3,972,936.00	0.00	0.00	0.00
05	0062		10.01.000	Construccion Parque Farallon, Guachupita	N	1,060,243.00	0.00	1,060,243.00	0.00	0.00	0.00
05	0063		10.01.000	Construccion Parque Central, Urb. Avenida Los Rios	N	8,321,253.00	0.00	8,321,253.00	0.00	0.00	0.00
05	0064		10.01.000	Boulevard Don Honorio - 1ra Etapa	N	869,330.00	0.00	869,330.00	0.00	0.00	0.00
05	0065		10.01.000	Remodelacion Parque Bosque De La Vida , Urbanizacion Las Avenidas, Los Rios	N	2,517,380.00	0.00	2,517,380.00	0.00	0.00	0.00
05	0066		10.01.000	Construccion de Plaza calle #3 (detrs de los barracones), C3	S	940,403.00	0.00	940,403.00	0.00	0.00	0.00
06				Reparación Instalaciones Recreativas		69,501,139.00	6,139,076.00	75,640,215.00	0.00	5,315,087.13	5,315,087.13
06	0051		10.01.000	Remodelacion Parque Tematico Av. Kennedy	N	21,000,000.00	0.00	21,000,000.00	0.00	0.00	0.00
06	0053		10.01.000	Remozamiento De Las Plaza Pea Gomez, C1	S	7,460,049.00	0.00	7,460,049.00	0.00	0.00	0.00
06	0057		10.01.000	Remodelacion Del Parque Ubicado En La Av. Los Proceres, Frente A La Universidad INTEC	N	0.00	6,139,076.00	6,139,076.00	0.00	5,315,087.13	5,315,087.13
06	0058		10.01.000	Remozamiento Parque La Chorrera	N	2,063,290.00	0.00	2,063,290.00	0.00	0.00	0.00
06	0059		10.01.000	Remodelacion Del Parque Constelacion, C1	S	1,200,000.00	0.00	1,200,000.00	0.00	0.00	0.00
06	0060		10.01.000	Remodelacion Parque Los Pinos, La Fuente De Guachupita, Francisco del Rosario Sanchez C3	S	1,560,939.00	0.00	1,560,939.00	0.00	0.00	0.00
06	0061		10.01.000	Reparacion De Los 3 Parquesitos Infantiles Del Tnel Los Manguitos, C1	S	1,643,038.00	0.00	1,643,038.00	0.00	0.00	0.00
06	0062		10.01.000	Remodelacion Parque Infantil Villa Francisca, C3	S	1,543,139.00	0.00	1,543,139.00	0.00	0.00	0.00
06	0063		10.01.000	Reconstruccion Parque Urb. Rosmil Entre Las Calles # 2, # 4, # 5	N	3,104,390.00	0.00	3,104,390.00	0.00	0.00	0.00
06	0064		10.01.000	Reconstruccion Parque Urb. Rosmil Entre Las Calles 7 Y Calle 8	N	1,816,234.00	0.00	1,816,234.00	0.00	0.00	0.00
06	0065		10.01.000	Reconstruccion Del Parque, Costa Brava, El Cacique	N	5,091,454.00	0.00	5,091,454.00	0.00	0.00	0.00
06	0066		10.01.000	Reparacion Parque Urbanizacion Velazcasa	N	608,421.00	0.00	608,421.00	0.00	0.00	0.00
06	0067		10.01.000	Remodelacion Parque Dominicanos Ausentes, Urb. Tropical	N	6,309,453.00	0.00	6,309,453.00	0.00	0.00	0.00
06	0068		10.01.000	Sealizacion En Parque Mirador Sur.	N	5,516,583.00	0.00	5,516,583.00	0.00	0.00	0.00
06	0069		10.01.000	Reparacion Parque Nordesa II, Av. Independencia	N	393,428.00	0.00	393,428.00	0.00	0.00	0.00
06	0070		10.01.000	Reparacion Parque Buenos Aires Del Mirador	N	379,897.00	0.00	379,897.00	0.00	0.00	0.00
06	0071		10.01.000	Remozamiento Parque Belice, Av. John F. Kennedy, Frente A Bonanza Dominicana	N	2,191,301.00	0.00	2,191,301.00	0.00	0.00	0.00

ELABORADOR POR

REVISADO POR

AUTORIZADO POR

Código				CONCEPTO DEFINICION	Ejecución Presupuesto del Año				Ejecución Financiera Trimestral		
Proyecto	Obra	Código Snip	Ubicación Geográfica		Participativa	Original	Modificaciones	Vigente	Devengado Trimestres Anteriores	Devengado en el Trimestre	Devengado a la Fecha
1	2	3	4	5	6	7	8	9	10	11	12
06	0072		10.01.000	Remodelacion Parque Curvo Urbanizacion Las Avenidas, Los Rios	N	722,828.00	0.00	722,828.00	0.00	0.00	0.00
06	0073		10.01.000	Remodelacion Parque Farallon De Cristo Rey	N	1,753,779.00	0.00	1,753,779.00	0.00	0.00	0.00
06	0074		10.01.000	Parque Av. Duarte Esq. Anibal De Espinosa (Los Perros), Villas Agricolas	N	761,891.00	0.00	761,891.00	0.00	0.00	0.00
06	0075		10.01.000	Remozamiento del Parque El Pedregal, C1	N	4,381,025.00	0.00	4,381,025.00	0.00	0.00	0.00
07				Construcción Infraestructuras Culturales, Educativas , Religiosas y Funebre		40,039,781.00	20,159,600.56	60,199,381.56	0.00	0.00	0.00
07	0052		10.01.000	Construccion De Funeraria En Los Rios, C2	S	19,801,202.00	0.00	19,801,202.00	0.00	0.00	0.00
07	0053		10.01.000	Reparacion Del Club Deportivo, La Yuca Del Naco, C1	S	0.00	0.00	0.00	0.00	0.00	0.00
07	0054		10.01.000	Remozamiento Club Jimenez Moya, Mata Hambre, C1	S	0.00	0.00	0.00	0.00	0.00	0.00
07	0055		10.01.000	Reparacion Centro Comunal, Puerto Rico (Agustinita), C2	S	0.00	0.00	0.00	0.00	0.00	0.00
07	0056		10.01.000	Instalacion De Escuela Laboral, Las Caitas, C3	S	535,759.00	0.00	535,759.00	0.00	0.00	0.00
07	0057		10.01.000	Construccion Oficina INPOSDOM Al Lado Funeraria Municipal Los Kilometros	N	886,754.00	0.00	886,754.00	0.00	0.00	0.00
07	0058		10.01.000	Funeraria Municipal Ensanche Quisqueya	N	6,492,457.00	0.00	6,492,457.00	0.00	0.00	0.00
07	0059		10.01.000	Biblioteca Manganagua	N	1,720,443.00	0.00	1,720,443.00	0.00	0.00	0.00
07	0060		10.01.000	Biblioteca Ensanche 24 De Abril	N	2,230,998.00	0.00	2,230,998.00	0.00	0.00	0.00
07	0061		10.01.000	Biblioteca Ensanche Espaillat	N	1,872,168.00	0.00	1,872,168.00	0.00	0.00	0.00
07	0062		10.01.000	Biblioteca Ensanche Villa Juana	N	2,500,000.00	0.00	2,500,000.00	0.00	0.00	0.00
07	0063		10.01.000	Biblioteca Puerto Isabela	N	4,000,000.00	0.00	4,000,000.00	0.00	0.00	0.00
07	0064		10.01.000	Construcción Centro Futuro	N	0.00	20,159,600.56	20,159,600.56	0.00	0.00	0.00
08				Reparación Infraestructuras Culturales, Educativas , Religiosas y Funebre		29,926,442.00	0.00	29,926,442.00	0.00	0.00	0.00
08	0054		10.01.000	Adecuacion Y Equipamiento Biblioteca Villas Agricolas	N	4,761,900.00	0.00	4,761,900.00	0.00	0.00	0.00
08	0057		10.01.000	Habilitacion Club Manzano, El Manzano, C2	S	445,424.00	0.00	445,424.00	0.00	0.00	0.00
08	0058		10.01.000	Ampliacion, Reparacion Del Centro Comunal, La Esperanza, C1	S	2,200,000.00	0.00	2,200,000.00	0.00	0.00	0.00
08	0059		10.01.000	Reparacion Del Club 21 De Enero, La Isabela, C2	S	873,913.00	0.00	873,913.00	0.00	0.00	0.00
08	0060		10.01.000	Reparacion De Cancha Club 21 De Enero, La Isabela, C2	S	631,894.00	0.00	631,894.00	0.00	0.00	0.00
08	0061		10.01.000	Arreglo Y Equipamiento Del Samuel Santana, Capotillo Centro, C3	S	329,485.00	0.00	329,485.00	0.00	0.00	0.00
08	0062		10.01.000	Techado Del Club E Iluminacion , Ensanche Espaillat, C3	S	4,500,000.00	0.00	4,500,000.00	0.00	0.00	0.00
08	0063		10.01.000	Remozamiento Del Club Renacer, Guachupita, C3	S	713,067.00	0.00	713,067.00	0.00	0.00	0.00
08	0064		10.01.000	Reparacion Y Equipamiento De Biblioteca, Las Caitas, C3	S	716,386.00	0.00	716,386.00	0.00	0.00	0.00
08	0065		10.01.000	Remozamiento Hogar Angeles Custodios, C/Cesar Nicolas Penson	N	1,954,375.00	0.00	1,954,375.00	0.00	0.00	0.00
08	0066		10.01.000	Remozamiento Club Liga Centro, Autopista 30 De Mayo	N	1,102,723.00	0.00	1,102,723.00	0.00	0.00	0.00
08	0067		10.01.000	Remozamiento Club Liga Manlio Bobadilla, Autopista 30 De Mayo	N	2,351,612.00	0.00	2,351,612.00	0.00	0.00	0.00
08	0068		10.01.000	Remodelacion Iglesia San Mauricio, Jardines Del Norte, Frente Al Parque Botanico	N	214,022.00	0.00	214,022.00	0.00	0.00	0.00

ELABORADOR POR

REVISADO POR

AUTORIZADO POR

Código				CONCEPTO DEFINICION	Ejecución Presupuesto del Año				Ejecución Financiera Trimestral		
Proyecto	Obra	Código Snip	Ubicación Geográfica		Participativa	Original	Modificaciones	Vigente	Devengado Trimestres Anteriores	Devengado en el Trimestre	Devengado a la Fecha
1	2	3	4	5	6	7	8	9	10	11	12
08	0069		10.01.000	Colocacion Lona Asfaltica, Pintura Interior, Exterior Y Resane, Morgue Cristo Redentor	N	933,837.00	0.00	933,837.00	0.00	0.00	0.00
08	0070		10.01.000	Reconstruccion De Parroquia Sagrado Corazon De Jesus, Villa Juana	N	1,626,471.00	0.00	1,626,471.00	0.00	0.00	0.00
08	0071		10.01.000	Remozamiento Politecnico Nuestra Seora Del Carmen, Barrio Simon Bolivar	N	3,495,666.00	0.00	3,495,666.00	0.00	0.00	0.00
08	0072		10.01.000	Remodelacion del Club Solano, C3	S	1,692,319.00	0.00	1,692,319.00	0.00	0.00	0.00
08	0073		10.01.000	Reparacion Del Club Deportivo, La Yuca Del Naco, C1	S	486,042.00	0.00	486,042.00	0.00	0.00	0.00
08	0074		10.01.000	Remozamiento Club Jimenez Moya, Mata Hambre, C1	S	117,284.00	0.00	117,284.00	0.00	0.00	0.00
08	0075		10.01.000	Reparacion Centro Comunal, Puerto Rico (Agustinita), C2	S	780,022.00	0.00	780,022.00	0.00	0.00	0.00
10				Reparación Infraestructuras de Salud		1,489,607.00	0.00	1,489,607.00	0.00	0.00	0.00
10	0051		10.01.000	Ampliacion Del Consultorio, Guachupita, C3	S	1,489,607.00	0.00	1,489,607.00	0.00	0.00	0.00
11				Construcción Infraestructuras Urbanísticas y Ornamentales		15,007,464.00	0.00	15,007,464.00	0.00	0.00	0.00
11	0054		10.01.000	Construccion De Escalones, San Rafael (La Agustinita), C2	S	240,257.00	0.00	240,257.00	0.00	0.00	0.00
11	0055		10.01.000	Construccion De Escalones Con Pasa Mano, El Caliche De Los Rios, C2	S	1,344,922.00	0.00	1,344,922.00	0.00	0.00	0.00
11	0056		10.01.000	Remodelacion Vivero Urb. FernNdez	N	3,000,000.00	0.00	3,000,000.00	0.00	0.00	0.00
11	0057		10.01.000	Construccion De Verja En Rea Verde, La Agustinita	N	5,737,343.00	0.00	5,737,343.00	0.00	0.00	0.00
11	0058		10.01.000	Construccion De Muros Y Electricidad, Liga La Cementera	N	669,392.00	0.00	669,392.00	0.00	0.00	0.00
11	0059		10.01.000	Construccion De Muros De Block 6, Loma Del Chivo-Arroyo Hondo-El Caliche De Cristo Rey	N	1,305,706.00	0.00	1,305,706.00	0.00	0.00	0.00
11	0060		10.01.000	Construccion De Glorieta Parque Jardines Del Norte	N	2,709,844.00	0.00	2,709,844.00	0.00	0.00	0.00
12				Reparación Infraestructuras Urbanísticas		2,967,156.00	0.00	2,967,156.00	0.00	0.00	0.00
12	0055		10.01.000	Reparacion De Escalones, Agua Dulce (27 De Febrero), C3	S	560,808.00	0.00	560,808.00	0.00	0.00	0.00
12	0056		10.01.000	Arreglos De Escalones, Loma Del Chivo, C3	S	244,209.00	0.00	244,209.00	0.00	0.00	0.00
12	0057		10.01.000	Reparacion De Escalones, Los Guandules Arriba, C3	S	465,347.00	0.00	465,347.00	0.00	0.00	0.00
12	0058		10.01.000	Acondicionamiento Area De Parqueo De Ruta De Carros Y Caseta De Control, Sector Cristo Rey	N	913,772.00	0.00	913,772.00	0.00	0.00	0.00
12	0059		10.01.000	Muro De Contencion, Muro De Block, Acera, Callejon Prico, Calle A, La Yuca De Los Rios	N	783,020.00	0.00	783,020.00	0.00	0.00	0.00
13				Construcción Edificaciones Municipales		47,549,313.00	0.00	47,549,313.00	0.00	0.00	0.00
13	0051		10.01.000	Parqueo Palacio Ayuntamiento Del Distrito Nacional (Pavigrama)	N	28,636,420.00	0.00	28,636,420.00	0.00	0.00	0.00
13	0052		10.01.000	Oficina Administrativa En Villa Consuelo, C3	N	1,197,715.00	0.00	1,197,715.00	0.00	0.00	0.00
13	0053		10.01.000	Casa Albergue Animales, Sector La Cienega	N	7,000,000.00	0.00	7,000,000.00	0.00	0.00	0.00
13	0054		10.01.000	Verja En Parque V Centenario	N	1,797,015.00	0.00	1,797,015.00	0.00	0.00	0.00
13	0055		10.01.000	Construccion Verja Interior, Club Los Cachorros	N	430,403.00	0.00	430,403.00	0.00	0.00	0.00
13	0056		10.01.000	Levantamiento Verjas De Elevado Luperon Con Independencia, 12 De Haina	N	1,784,504.00	0.00	1,784,504.00	0.00	0.00	0.00
13	0057		10.01.000	Construccion Paqueo Para Camiones De Agua, Ensanche La Fe	N	6,703,256.00	0.00	6,703,256.00	0.00	0.00	0.00
14				Reparación Edificaciones Municipales		21,565,341.00	0.00	21,565,341.00	0.00	0.00	0.00

ELABORADOR POR

REVISADO POR

AUTORIZADO POR

Código				CONCEPTO DEFINICION	Ejecución Presupuesto del Año				Ejecución Financiera Trimestral		
Proyecto	Obra	Código Snip	Ubicación Geográfica		Participativa	Original	Modificaciones	Vigente	Devengado Trimestres Anteriores	Devengado en el Trimestre	Devengado a la Fecha
1	2	3	4	5	6	7	8	9	10	11	12
14	0051		10.01.000	Remodelacion Y Acondicionamiento De Diversas areas De Edificio Sede Del Adn -Palacio Municipal C1.	N	2,734,156.00	0.00	2,734,156.00	0.00	0.00	0.00
14	0052		10.01.000	Impermeabilizante Mercado, Villa Consuelo	N	3,249,556.00	0.00	3,249,556.00	0.00	0.00	0.00
14	0053		10.01.000	Impermeabilizacion De Techos En Palacio Municipal	N	10,000,000.00	0.00	10,000,000.00	0.00	0.00	0.00
14	0054		10.01.000	Almacen Av. Dr. Defillo, Ensanche Quisqueya	N	5,321,269.00	0.00	5,321,269.00	0.00	0.00	0.00
14	0057		10.01.000	Remodelacion Equipo Y Transporte Transportacion , Ensanche La Fe	N	260,360.00	0.00	260,360.00	0.00	0.00	0.00
15				Construcción en Cementerios		15,056,626.00	2,163,013.94	17,219,639.94	0.00	0.00	0.00
15	0051		10.01.000	Construccion De Verjas Del Cementerio De La Av. Maximo Gomez, D.N.	N	0.00	2,163,013.94	2,163,013.94	0.00	0.00	0.00
15	0052		10.01.000	Construccion Verja Perimetral (Parcial Lado Este) Y Trabajos Reparacion Capilla Cementerio Cristo Redentor	N	5,317,977.00	0.00	5,317,977.00	0.00	0.00	0.00
15	0053		10.01.000	Construccion De Panteon, Cementerio Av. Maximo Gomez	N	416,150.00	0.00	416,150.00	0.00	0.00	0.00
15	0054		10.01.000	Construccion De 270 Nichos Municipales En Cementerio Av. Mximo Gomez	N	3,405,659.00	0.00	3,405,659.00	0.00	0.00	0.00
15	0055		10.01.000	Construccion De 336 Nichos Y 208 Osarios Municipales En Cementerio Cristo Redentor	N	5,916,840.00	0.00	5,916,840.00	0.00	0.00	0.00
18				Reparación, Acondicionamiento de Instalaciones Productivas		9,336,772.00	782,606.55	10,119,378.55	0.00	782,606.55	782,606.55
18	0053		10.01.000	Reparacion En El Mercado De Cristo Rey	N	0.00	782,606.55	782,606.55	0.00	782,606.55	782,606.55
18	0054		10.01.000	Reparaciones Varias, Parqueo Conde (C/ Jose Reyes Esq. Conde)	N	2,783,192.00	0.00	2,783,192.00	0.00	0.00	0.00
18	0055		10.01.000	Parqueo Zona Colonial, C/ Arzobispo Merio Esq. C/ Padre Billini	N	3,851,412.00	0.00	3,851,412.00	0.00	0.00	0.00
18	0056		10.01.000	Reparaciones Varias, Mercado De La Duarte	N	2,702,168.00	0.00	2,702,168.00	0.00	0.00	0.00
19				Construcción de Viviendas		566,000.00	0.00	566,000.00	0.00	0.00	0.00
19	0051		10.01.000	Construccion Vivienda Margarita Gomez, Loma Del Chivo	N	566,000.00	0.00	566,000.00	0.00	0.00	0.00
20				Reparación de Viviendas		20,000,000.00	0.00	20,000,000.00	0.00	0.00	0.00
20	0051		10.01.000	Servicios de pintura/Embellecimiento de edificios Puerto Isabela C2	N	8,000,000.00	0.00	8,000,000.00	0.00	0.00	0.00
20	0052		10.01.000	Servicios de pintura/Embellecimiento de edificios Gómez con 38, en La Zurza, C2	N	12,000,000.00	0.00	12,000,000.00	0.00	0.00	0.00
21				Constucción de Infraestructuras sanitarias y medio ambiente		87,437,300.00	4,325,804.10	91,763,104.10	0.00	2,770,660.69	2,770,660.69
21	0056		10.01.000	Construccion Drenaje Pluvial Y Alcantarillado Para El Presupuesto Participativo Municipal C1, C2 Y C3	S	0.00	3,667,547.47	3,667,547.47	0.00	0.00	0.00
21	0057		10.01.000	Construccion De Pozos Tubulares O Filtrantes En Km 8 C/Sanchez Y Sector San Miguel	S	0.00	1,072,358.14	1,072,358.14	0.00	939,947.41	939,947.41
21	0059		10.01.000	Drenaje Pluvial Mejoramiento Social, C3	S	1,031,666.00	0.00	1,031,666.00	0.00	0.00	0.00
21	0060		10.01.000	Construccion Registro, Limpieza De Alcantarilla (Drenaje), Los Praditos, C1	S	2,425,992.00	0.00	2,425,992.00	0.00	0.00	0.00
21	0061		10.01.000	Construccion De Una Garita Para La Basura, La Yuca Del Naco, C1	S	473,192.00	0.00	473,192.00	0.00	0.00	0.00
21	0062		10.01.000	Construccion De Imbornales Y Septicos Los Platanitos, C1	S	2,446,300.00	0.00	2,446,300.00	0.00	0.00	0.00
21	0063		10.01.000	Solucion De Drenaje Pluvial El Caliche De Los Rios, C2	S	155,741.00	0.00	155,741.00	0.00	0.00	0.00
21	0064		10.01.000	Construccion Y Reparacion De Filtrantes El Claret, C1	S	2,377,698.00	0.00	2,377,698.00	0.00	0.00	0.00
21	0065		10.01.000	Construccion De Filtrantes Gala, C1	S	1,339,215.00	0.00	1,339,215.00	0.00	0.00	0.00
21	0066		10.01.000	Construccion De Filtrantes E Imbornales San Rafael (La Agustinita), C2	S	2,733,085.00	0.00	2,733,085.00	0.00	0.00	0.00

ELABORADOR POR

REVISADO POR

AUTORIZADO POR



Código				CONCEPTO DEFINICION	Ejecución Presupuesto del Año				Ejecución Financiera Trimestral		
Proyecto	Obra	Código Snip	Ubicación Geográfica		Participativa	Original	Modificaciones	Vigente	Devengado Trimestres Anteriores	Devengado en el Trimestre	Devengado a la Fecha
1	2	3	4	5	6	7	8	9	10	11	12
21	0067		10.01.000	Construccion Pozos Septicos (Peaton Los Sierra) La Esperanza, C2	S	193,673.00	0.00	193,673.00	0.00	0.00	0.00
21	0068		10.01.000	Trabajos De Filtrantes, La Yaguita, C2	S	511,537.00	0.00	511,537.00	0.00	0.00	0.00
21	0069		10.01.000	Construccion De Filtrantes Los Galindez, C2	S	239,242.00	0.00	239,242.00	0.00	0.00	0.00
21	0070		10.01.000	Construccion Y Reconstruccion De Filtrantes E Imbornales Los Girasoles Ii, C2	S	876,287.00	0.00	876,287.00	0.00	0.00	0.00
21	0071		10.01.000	Canalizacion De Aguas Residuales, Santa Teresa, C2	S	158,346.00	0.00	158,346.00	0.00	0.00	0.00
21	0072		10.01.000	Solucion De Drenaje Pluvial, Respaldo 8,13, 15, 27 De Febrero, C3	S	1,412,852.00	0.00	1,412,852.00	0.00	0.00	0.00
21	0073		10.01.000	Construccion De Imbornales Ensanche Luperon (La 40), C3	S	1,727,911.00	0.00	1,727,911.00	0.00	0.00	0.00
21	0074		10.01.000	Construccion De Filtrantes Calle 38 La Zurza, C3	S	236,401.00	0.00	236,401.00	0.00	0.00	0.00
21	0075		10.01.000	Arreglo De Filtrante, Loma Del Chivo, C3	S	306,943.00	0.00	306,943.00	0.00	0.00	0.00
21	0076		10.01.000	Solucion Drenaje Pluvial, C1	N	58,667,737.00	-132,410.73	58,535,326.27	0.00	1,830,713.28	1,830,713.28
21	0077		10.01.000	Solucion Drenaje Pluvial, C2	N	8,328,000.00	-281,690.78	8,046,309.22	0.00	0.00	0.00
21	0078		10.01.000	Construccion Alcantarilla De Cajon, Calle Guayubin, Los Rios	N	1,795,482.00	0.00	1,795,482.00	0.00	0.00	0.00
22				Reparación de Infraestructuras sanitarias y medio ambiente		918,714.00	0.00	918,714.00	0.00	0.00	0.00
22	0051		10.01.000	Reparacion Filtrantes En El Caliche, Los Rios, C2	S	54,258.00	0.00	54,258.00	0.00	0.00	0.00
22	0052		10.01.000	Limpieza Alcantarilla, La Cienega, C3	S	746,788.00	0.00	746,788.00	0.00	0.00	0.00
22	0053		10.01.000	Mantenimiento Pozo Tubular E Instalacion De Bomba Sumergible En Templo Jehova Shalom, En Gua	N	117,668.00	0.00	117,668.00	0.00	0.00	0.00
23				Instalaciones, Colocación Eléctricas		59,668,832.00	0.00	59,668,832.00	0.00	4,976,067.49	4,976,067.49
23	0052		10.01.000	Iluminacion Area Publica San Carlos, C1	S	97,306.00	0.00	97,306.00	0.00	0.00	0.00
23	0053		10.01.000	Iluminacion De Los Callejones Y Cancha, El Manguito, C1	S	161,640.00	0.00	161,640.00	0.00	0.00	0.00
23	0054		10.01.000	Luces Led Para Alumbrado, La Yuca, Naco, C1	S	182,209.00	0.00	182,209.00	0.00	0.00	0.00
23	0055		10.01.000	Iluminacion De Los Callejones Manganagua, C1	S	45,405.00	0.00	45,405.00	0.00	0.00	0.00
23	0056		10.01.000	Iluminacion De Callejones La Agustinita, C2	S	29,929.00	0.00	29,929.00	0.00	0.00	0.00
23	0057		10.01.000	Iluminacion Del Sector Puerto Rico (Agustinita), C2	S	35,083.00	0.00	35,083.00	0.00	0.00	0.00
23	0058		10.01.000	Iluminacion Areas Publicas Los Galindez, C2	S	119,331.00	0.00	119,331.00	0.00	0.00	0.00
23	0059		10.01.000	Iluminacion Del Sector Perantuen, C2	S	70,185.00	0.00	70,185.00	0.00	0.00	0.00
23	0060		10.01.000	Iluminacion Del Barrio 24 De Abril, C3	S	303,903.00	0.00	303,903.00	0.00	0.00	0.00
23	0061		10.01.000	Iluminacion Ensanche Luperon (La 40), C3	S	586,505.00	0.00	586,505.00	0.00	0.00	0.00
23	0062		10.01.000	Colocacion De Lamparas En El Barrio Gualey, C3	S	409,261.00	0.00	409,261.00	0.00	0.00	0.00
23	0063		10.01.000	Colocacion De Lamparas En El Barrio La Cenaga, C3	S	526,383.00	0.00	526,383.00	0.00	0.00	0.00
23	0064		10.01.000	Colocacion De Bombillas Las Caitas, C3	S	80,627.00	0.00	80,627.00	0.00	0.00	0.00
23	0065		10.01.000	Colocacion De Lamparas En El Barrio Los Guandules Arriba, C3	S	575,770.00	0.00	575,770.00	0.00	0.00	0.00
23	0066		10.01.000	Alumbrado Y Colocacion De Lamparas Los Manguitos, C1	S	165,753.00	0.00	165,753.00	0.00	0.00	0.00

ELABORADOR POR

REVISADO POR

AUTORIZADO POR

FORM. EP-05

CODIGO DEL CAPITULO: 7001

DENOMINACION: AYUNTAMIENTO DEL DISTRITO NACIONAL

ESTADO: TODOS

Código				CONCEPTO DEFINICION	Ejecución Presupuesto del Año				Ejecución Financiera Trimestral		
Proyecto	Obra	Código Snip	Ublación Geográfica		Participativa	Original	Modificaciones	Vigente	Devengado Trimestres Anteriores	Devengado en el Trimestre	Devengado a la Fecha
23	0067		10.01.000	Iluminacion Del Barrio Mejoramiento Social, C3	S	322,788.00	0.00	322,788.00	0.00	0.00	0.00
23	0068		10.01.000	Iluminacion Del Barrio Villa Francisca, C3	S	491,072.00	0.00	491,072.00	0.00	0.00	0.00
23	0069		10.01.000	Alumbrado Y Colocacion De Lamparas En El Barrio Villa Juana, C3	S	696,639.00	0.00	696,639.00	0.00	0.00	0.00
23	0070		10.01.000	Santo Domingo Iluminado. Sectores: Ensanches Quisqueya Y Matahambre	N	25,800,000.00	0.00	25,800,000.00	0.00	0.00	0.00
23	0071		10.01.000	Iluminacion De La Av. Winston Churchill Y Boulevard	N	20,000,000.00	0.00	20,000,000.00	0.00	3,242,476.04	3,242,476.04
23	0072		10.01.000	Alumbrado Cementerio Cristo Redentor	N	8,969,043.00	0.00	8,969,043.00	0.00	1,733,591.45	1,733,591.45
24				Construcción de Infraestructuras Hidráulicas		3,996,672.00	-1,356,725.13	2,639,946.87	0.00	1,111,626.61	1,111,626.61
24	0051		10.01.000	Canalizacion De Aguas Residuales, Agua Dulce (27 De Febrero), C3	S	2,528,607.00	-1,356,725.13	1,171,881.87	0.00	1,111,626.61	1,111,626.61
24	0052		10.01.000	Construccion de Caada en La Esperanza II, Los Rios, C2	S	1,468,065.00	0.00	1,468,065.00	0.00	0.00	0.00
25				Reparación de Infraestructuras Hidráulicas		1,380,200.00	0.00	1,380,200.00	0.00	0.00	0.00
25	0051		10.01.000	Reparacion De La Caada, Puerto Rico (Agustinita), C2	S	1,380,200.00	0.00	1,380,200.00	0.00	0.00	0.00
<b>Total General</b>						1,162,868,229.	19,877,909.78	1,182,746,139.	0.00	20,329,293.52	20,329,293.52



ELABORADOR POR  
Dirección Financiera



REVISADO POR



AUTORIZADO POR



AYUNTAMIENTO DEL DISTRITO NACIONAL  
Aldía del Distrito Nacional  
Despacho de la Alcaldía