


**MINISTERIO DE HACIENDA  
DIRECCION GENERAL DE PRESUPUESTO  
EJECUCION TRIMESTRAL DE LOS INGRESOS Y FUENTES DE FINANCIAMIENTO  
CORRESPONDIENTE AL SEGUNDO TRIMESTRE DEL AÑO 2020**

**Código Capítulo: 7358**

**Denominación: Junta de Distrito Municipal de Veron**

Clasificador de Ingresos					Entidad Orogante	Fuente Financiamiento	Fuente Especifica	Organismo Financador	Presupuesto			Percibido						
Tipo	Concepto	Cuenta	Subcuenta	Auxiliar					Concepto Definición	Original	Modificaciones	Vigente	Acumulado Anterior	Total Trimestre	Acumulado a la Fecha	(%) Ingresado a la Fecha	Balance por Percibir	(%) Balance por Percibir
1	2	3	4	5	6	7	8	9	10	11	12	13=11+12	14	15	16=14+15	17=16/13	18=13-16	19=18/13
1					<b>Clasificador de Ingresos</b>					<b>218,598,283.00</b>	<b>1,623,932.00</b>	<b>220,222,215.00</b>	<b>59,234,589.46</b>	<b>43,239,225.66</b>	<b>102,473,815.12</b>	<b>46.53</b>	<b>117,748,399.88</b>	<b>53.47</b>
1	1				<b>IMPUESTOS</b>					<b>173,960,910.00</b>	<b>0.00</b>	<b>173,960,910.00</b>	<b>48,443,437.46</b>	<b>34,077,796.66</b>	<b>82,521,234.12</b>	<b>47.44</b>	<b>91,439,675.88</b>	<b>52.56</b>
1	1	4			IMPUESTOS INTERNOS SOBRE MERCANCIAS Y SERVICIOS					122,417,648.00	0.00	122,417,648.00	43,931,504.98	33,835,455.12	77,766,960.10	63.53	44,650,687.90	36.47
1	1	4	3		IMPUESTOS AL USO DE BIENES Y SERVICIOS					122,417,648.00	0.00	122,417,648.00	43,931,504.98	33,835,455.12	77,766,960.10	63.53	44,650,687.90	36.47
1	1	4	3	18	Anuncios, muestras y carteles	0000	30	9996	102	3,872,739.00	0.00	3,872,739.00	251,091.00	583,148.04	834,239.04	21.54	3,038,499.96	78.46
1	1	4	3	20	Hoteles, moteles y apartoteles y establecimientos similares	0000	30	9996	102	300,000.00	0.00	300,000.00	0.00	0.00	0.00	0.00	300,000.00	100.00
1	1	4	3	24	Autorización para poda y corte de arboles	0000	30	9996	102	15,000.00	0.00	15,000.00	0.00	0.00	0.00	0.00	15,000.00	100.00
1	1	4	3	28	Impuesto sobre tramitación de documentos	0000	30	9996	102	40,000.00	0.00	40,000.00	0.00	0.00	0.00	0.00	40,000.00	100.00
1	1	4	3	29	Impuesto sobre registro de documentos	0000	30	9996	102	441,333.00	0.00	441,333.00	74,800.00	3,000.00	77,800.00	17.63	363,533.00	82.37
1	1	4	3	32	Espectáculos públicos con o sin boleta de entrada	0000	30	9996	102	56,000.00	0.00	56,000.00	0.00	0.00	0.00	0.00	56,000.00	100.00
1	1	4	3	33	Licencias de construcción	0000	30	9996	102	116,887,576.00	0.00	116,887,576.00	43,542,613.98	33,234,307.08	76,776,921.06	65.68	40,110,654.94	34.32
1	1	4	3	34	Permiso construcción pozos filtrantes	0000	30	9996	102	570,000.00	0.00	570,000.00	63,000.00	15,000.00	78,000.00	13.68	492,000.00	86.32
1	1	4	3	35	Permiso para romper pavimento de la vía pública	0000	30	9996	102	45,000.00	0.00	45,000.00	0.00	0.00	0.00	0.00	45,000.00	100.00
1	1	4	3	42	Construcción nichos, fosas y panteones	0000	30	9996	102	140,000.00	0.00	140,000.00	0.00	0.00	0.00	0.00	140,000.00	100.00
1	1	4	3	45	Permiso para demolición de construcciones	0000	30	9996	102	50,000.00	0.00	50,000.00	0.00	0.00	0.00	0.00	50,000.00	100.00
1	1	6			IMPUESTOS ECOLOGICOS					250,000.00	0.00	250,000.00	0.00	0.00	0.00	0.00	250,000.00	100.00
1	1	6	1		IMPUESTOS ECOLOGICOS					250,000.00	0.00	250,000.00	0.00	0.00	0.00	0.00	250,000.00	100.00
1	1	6	1	01	Compensación por daños al medio ambiente y vías públicas	0000	30	9996	102	250,000.00	0.00	250,000.00	0.00	0.00	0.00	0.00	250,000.00	100.00
1	1	9			IMPUESTOS DIVERSOS					51,293,262.00	0.00	51,293,262.00	4,511,932.48	242,341.54	4,754,274.02	9.27	46,538,987.98	90.73
1	1	9	1		IMPUESTOS DIVERSOS					51,293,262.00	0.00	51,293,262.00	4,511,932.48	242,341.54	4,754,274.02	9.27	46,538,987.98	90.73
1	1	9	1	03	Compensación sobre el pago de facturación energía eléctrica 3 %	0000	30	9996	102	50,595,315.00	0.00	50,595,315.00	4,463,582.48	227,841.54	4,691,424.02	9.27	45,903,890.98	90.73
1	1	9	1	04	Otros arbitrios diversos	0000	30	9996	102	578,347.00	0.00	578,347.00	45,350.00	11,500.00	56,850.00	9.83	521,497.00	90.17
1	1	9	1	99	Otros impuestos diversos	0000	30	9996	102	119,600.00	0.00	119,600.00	3,000.00	3,000.00	6,000.00	5.02	113,600.00	94.98
1	4				<b>TRANSFERENCIAS</b>					<b>39,939,120.00</b>	<b>1,623,932.00</b>	<b>41,563,052.00</b>	<b>10,390,764.00</b>	<b>9,005,329.00</b>	<b>19,396,093.00</b>	<b>46.67</b>	<b>22,166,959.00</b>	<b>53.33</b>
1	4	1			TRANSFERENCIAS CORRIENTES					23,963,472.00	974,359.20	24,937,831.20	6,234,458.80	6,234,459.00	12,468,917.80	50.00	12,468,913.40	50.00



**MINISTERIO DE HACIENDA**  
**DIRECCION GENERAL DE PRESUPUESTO**  
**EJECUCION TRIMESTRAL DE LOS INGRESOS Y FUENTES DE FINANCIAMIENTO**  
**CORRESPONDIENTE AL SEGUNDO TRIMESTRE DEL AÑO 2020**

Código Capítulo: **7358**

Denominación: **Junta de Distrito Municipal de Veron**

Clasificador de Ingresos					Concepto Definición	Entidad Orotorgante	Fuente Financiamiento	Fuente Especifica	Organismo Financiador	Presupuesto			Percibido					
Tipo	Concepto	Cuenta	Subcuenta	Auxiliar						Original	Modificaciones	Vigente	Acumulado Anterior	Total Trimestre	Acumulado a la Fecha	(%) Ingresado a la Fecha	Balance por Percibir	(%) Balance por Percibir
1	2	3	4	5	6	7	8	9	10	11	12	13=11+12	14	15	16=14+15	17=16/13	18=13-16	19=18/13
1	4	1	5		TRANSFERENCIAS CORRIENTES RECIBIDAS POR LOS AYUNTAMIENTOS					23,963,472.00	974,359.20	24,937,831.20	6,234,458.80	6,234,459.00	12,468,917.80	50.00	12,468,913.40	50.00
1	4	1	5	03	Ordinaria según ley (CORRIENTE)	0000	20	1955	100	23,963,472.00	974,359.20	24,937,831.20	6,234,458.80	6,234,459.00	12,468,917.80	50.00	12,468,913.40	50.00
1	4	2			TRANSFERENCIAS DE CAPITAL					15,975,648.00	649,572.80	16,625,220.80	4,156,305.20	2,770,870.00	6,927,175.20	41.67	9,698,045.60	58.33
1	4	2	5		TRANSFERENCIAS DE CAPITAL RECIBIDAS POR LOS AYUNTAMIENTOS					15,975,648.00	649,572.80	16,625,220.80	4,156,305.20	2,770,870.00	6,927,175.20	41.67	9,698,045.60	58.33
1	4	2	5	03	Ordinaria según ley (CAPITAL)	0000	20	1955	100	15,975,648.00	649,572.80	16,625,220.80	4,156,305.20	2,770,870.00	6,927,175.20	41.67	9,698,045.60	58.33
1	5				<b>INGRESOS POR CONTRAPRESTACION</b>					<b>3,888,253.00</b>	<b>0.00</b>	<b>3,888,253.00</b>	<b>400,388.00</b>	<b>156,100.00</b>	<b>556,488.00</b>	<b>14.31</b>	<b>3,331,765.00</b>	<b>85.69</b>
1	5	1			VENTAS DE BIENES Y SERVICIOS					3,888,253.00	0.00	3,888,253.00	400,388.00	156,100.00	556,488.00	14.31	3,331,765.00	85.69
1	5	1	3		TASAS					3,888,253.00	0.00	3,888,253.00	400,388.00	156,100.00	556,488.00	14.31	3,331,765.00	85.69
1	5	1	3	20	Recolección desechos sólidos	0000	30	9995	102	3,888,253.00	0.00	3,888,253.00	400,388.00	156,100.00	556,488.00	14.31	3,331,765.00	85.69
1	6				<b>OTROS INGRESOS</b>					<b>510,000.00</b>	<b>0.00</b>	<b>510,000.00</b>	<b>0.00</b>	<b>0.00</b>	<b>0.00</b>	<b>0.00</b>	<b>510,000.00</b>	<b>100.00</b>
1	6	1			Rentas de la Propiedad					200,000.00	0.00	200,000.00	0.00	0.00	0.00	0.00	200,000.00	100.00
1	6	1	3		ARRIENDO DE ACTIVOS TANGIBLES NO PRODUCIDOS					200,000.00	0.00	200,000.00	0.00	0.00	0.00	0.00	200,000.00	100.00
1	6	1	3	07	Arrendamiento de terrenos en cementerios	0000	30	9998	102	200,000.00	0.00	200,000.00	0.00	0.00	0.00	0.00	200,000.00	100.00
1	6	3			MULTAS Y SANCIONES					310,000.00	0.00	310,000.00	0.00	0.00	0.00	0.00	310,000.00	100.00
1	6	3	1		MULTAS Y SANCIONES					310,000.00	0.00	310,000.00	0.00	0.00	0.00	0.00	310,000.00	100.00
1	6	3	1	08	Multas diversas	0000	30	9998	102	180,000.00	0.00	180,000.00	0.00	0.00	0.00	0.00	180,000.00	100.00
1	6	3	1	12	Multas por construcción ilegal	0000	30	9998	102	50,000.00	0.00	50,000.00	0.00	0.00	0.00	0.00	50,000.00	100.00
1	6	3	1	13	Multa por tirada de escombros y desechos en las vías públicas	0000	30	9998	102	50,000.00	0.00	50,000.00	0.00	0.00	0.00	0.00	50,000.00	100.00
1	6	3	1	15	Multas por incautación	0000	30	9998	102	30,000.00	0.00	30,000.00	0.00	0.00	0.00	0.00	30,000.00	100.00
1	7				<b>VENTA DE ACTIVOS NO FINANCIEROS</b>					<b>300,000.00</b>	<b>0.00</b>	<b>300,000.00</b>	<b>0.00</b>	<b>0.00</b>	<b>0.00</b>	<b>0.00</b>	<b>300,000.00</b>	<b>100.00</b>
1	7	4			VENTA DE TERRENOS					300,000.00	0.00	300,000.00	0.00	0.00	0.00	0.00	300,000.00	100.00
1	7	4	3		VENTAS DE TERRENOS EN CEMENTERIOS					300,000.00	0.00	300,000.00	0.00	0.00	0.00	0.00	300,000.00	100.00
1	7	4	3	01	VENTA DE TERRENOS EN CEMENTERIOS	0000	30	9998	102	300,000.00	0.00	300,000.00	0.00	0.00	0.00	0.00	300,000.00	100.00
3					<b>Clasificador de Financiamiento</b>					<b>0.00</b>	<b>40,803,363.52</b>	<b>40,803,363.52</b>	<b>37,735,791.29</b>	<b>3,067,572.23</b>	<b>40,803,363.52</b>	<b>100.00</b>	<b>0.00</b>	<b>0.00</b>
3	1				<b>DISMINUCIÓN DE ACTIVOS FINANCIEROS</b>					<b>0.00</b>	<b>40,803,363.52</b>	<b>40,803,363.52</b>	<b>37,735,791.29</b>	<b>3,067,572.23</b>	<b>40,803,363.52</b>	<b>100.00</b>	<b>0.00</b>	<b>0.00</b>





**MINISTERIO DE HACIENDA**  
**DIRECCION GENERAL DE PRESUPUESTO**  
**EJECUCION TRIMESTRAL DE LOS INGRESOS Y FUENTES DE FINANCIAMIENTO**  
**CORRESPONDIENTE AL SEGUNDO TRIMESTRE DEL AÑO 2020**

Código Capítulo: **7358**

Denominación: **Junta de Distrito Municipal de Veron**

Clasificador de Ingresos										Presupuesto			Percibido					
Tipo	Concepto	Cuenta	Subcuenta	Auxiliar	Concepto Definición	Entidad Otorgante	Fuente Financiamiento	Fuente Especifica	Organismo Financiador	Original	Modificaciones	Vigente	Acumulado Anterior	Total Trimestre	Acumulado a la Fecha	(%) Ingresado a la Fecha	Balance por Percibir	(%) Balance por Percibir
1	2	3	4	5	6	7	8	9	10	11	12	13=11+12	14	15	16=14+15	17=16/13	18=13-16	19=18/13
					DISMINUCIÓN DE ACTIVOS FINANCIEROS CORRIENTES					0.00	40,803,363.52	40,803,363.52	37,735,791.29	3,067,572.23	40,803,363.52	100.00	0.00	0.00
					Disminución de disponibilidades					0.00	40,803,363.52	40,803,363.52	37,735,791.29	3,067,572.23	40,803,363.52	100.00	0.00	0.00
				01	Disminución de disponibilidades internas	0000	30	9998	102	0.00	40,803,363.52	40,803,363.52	37,735,791.29	3,067,572.23	40,803,363.52	100.00	0.00	0.00
<b>TOTAL RD\$</b>										<b>218,598,283.00</b>	<b>42,427,295.52</b>	<b>261,025,578.52</b>	<b>96,970,380.75</b>	<b>46,306,797.89</b>	<b>143,277,178.64</b>	<b>54.89</b>	<b>117,748,399.88</b>	<b>45.11</b>

  
Preparado por

  
Revisado por

Aprobado por

