



REPÚBLICA DOMINICANA



Ayuntamiento Municipal de Jaragua

Metodología sobre Educación Ambiental



[Handwritten signature]

Descripción:

El ayuntamiento en coordinación con el Plan Dominicana Limpia para el periodo 2019-2020 ejecutará un proceso de charlas, talleres de Educación Ambiental y Manejo Integral de los Residuos Sólidos (separación en la fuente) involucrando al personal de Limpieza y Ornato y dirigido a estudiantes, juntas de vecinos, comerciantes, clubes, entre otros.

Ya identificados los actores se efectúan visitas de programación para ofrecerle las charlas y talleres se cronograman las actividades. Previo a la fecha de las charlas y talleres se confirma y se ratifica el día de celebración.

Los participantes tienen la oportunidad de interactuar con los expositores de manera que puedan hacer preguntas y sugerencias. Los temas se desarrollan de forma didáctica tomando en cuenta la edad de los participantes y el grado académico. Se utilizan equipos audiovisuales para la mostración de videos e imágenes de los temas a tratar y se les entrega material educativos impresos.


Al momento de impartir las charlas y talleres se realizan dinámicas grupales en conjunto con el público, de manera que la información ofrecida cause un impacto positivo en estos y se conviertan en multiplicadores de la información.

Las metas para esta etapa son las siguientes:

- 2,655 personas sensibilizadas
- 316 hogares separando en la fuente
- 18 centros educativos involucrados
- 18 puntos limpios instalados
- 1 centro de acopio operando
- 1 reciclador



[Handwritten signature]



MANUAL DE PREGUNTAS Y RESPUESTAS

Aplica para:

- Facilidades
- Comercio
- Motores y vehículos citados.



COMISION NACIONAL DE PLANIFICACION
DOMINICANA



F. Salazar



¿En qué consiste Dominicana Limpia?

Es una iniciativa del gobierno junto a los ayuntamientos, con el patrocinio de empresas como la Cervecería Nacional Dominicana. Su objetivo de promover una gestión integral de los residuos sólidos urbanos y así reducir la cantidad de basura que se acumula en nuestras comunidades y eliminar la contaminación generada por los vertederos. De esta forma se sacar provecho de los residuos para que solo tengan que llegar a una disposición final los que no pueden ser aprovechados.



¿Cuál es la diferencia entre los residuos orgánicos e inorgánicos?

Los residuos orgánicos son los residuos que se descomponen con facilidad por efecto de las bacterias y otros microorganismos, como los restos de alimentos. Los residuos inorgánicos son los que no se descomponen, como los plásticos, latas, vidrio, etc. Aunque el papel es de origen orgánico (proviene de los árboles) no se descomponen.



¿Para qué separar la basura, si en el camión se junta todo?

Para este programa estamos utilizando camiones que no compactan la basura, con el fin que las fundas permanezcan separadas y se puedan hacer la selección de los desechos por categoría.



¿Las demás personas de la comunidad están dispuestas a separar los residuos también?

Estamos haciendo una labor de concienciación casa por casa, con el fin de lograr que todos seamos parte del programa y así vivir en una comunidad limpia. Este programa además cuenta con el respaldo del Ayuntamiento.



¿A dónde llevo los residuos separados?

Hemos colocado Puntos Limpios en determinados sitios de la comunidad, donde se pueden llevar los residuos separados, o puede mantenerlos en casa en espera de que el camión pase a recogerlos el día que corresponde. Indicar punto limpio si corresponde.





¿Quién se beneficia con esto?

Separar los desechos es un acto sencillo que cada uno puede hacer para beneficio de todos:

- Ayuda a mantener la comunidad limpia y bonita.
- Evita las enfermedades que generan las plagas por la acumulación de basura en las calles.
- Evita que sigan muriendo las especies marinas por la contaminación de los ríos y mares (Se estima que si sigue llegando la cantidad de plástico que está llegando a los mares, para el año 2050 habrá más plástico que peces en el océano). Una gran cantidad de plásticos llega cada año a los mares sin que pueda ser eliminada, pues el plástico tarda cientos de años en descomponerse, permaneciendo mucho tiempo en el ambiente, lo que se considera un grave problema.
- Se reduce la cantidad de residuos llevados a los vertederos que actualmente son a cielo abierto y contaminan el ambiente. Sin embargo, el objetivo es sustituirlos por rellenos sanitarios, donde solo lleguen los residuos que no pueden ser aprovechados. Allí los desechos se cubrirían con capas de tierra hasta que se llene el espacio, sin que haya contaminación del aire, del suelo y las aguas.

(árboles, petróleo, minerales, etc.) y el impacto negativo al medio ambiente, mediante la reutilización y el reciclaje, ayudando a la conservación del planeta. De esta manera garantizamos que nuestros descendientes puedan disfrutar de la naturaleza como lo hacemos nosotros hoy.

- Ayudamos a que personas de la comunidad se puedan ganar la vida recolectando los residuos clasificados.



F. Salazar

**¿Cuántos zafacones necesito para separar la basura? ¿Me van a dar los zafacones?**

No es necesario que tenga varios zafacones. Puede seguir usando su zafacón o funda para los residuos orgánicos y en otro recipiente (caja, saco, funda o cualquier otro contenedor) al lado de este puede poner los residuos inorgánicos que pueden ser reciclados.

**¿Puedo vender los residuos reciclables?**

La idea del programa es que se puedan crear negocios para que personas de la comunidad se puedan ganar la vida comprando estos residuos reciclables y vendiéndolos a las industrias. Para eso es necesario desarrollar el programa y que más personas formen parte de él. Ya en algunos sectores hay recolectores que van casa por casa a recoger los residuos reciclables. Por el momento el principal objetivo es solucionar un problema ambiental y de la salud con la ayuda de todos.

**¿Cuál va a ser el rol de la Alcaldía en este proceso para garantizar que funcione?**

La Alcaldía es responsable de recoger los residuos reciclables en las casas y en los Puntos Limpios en un horario establecido. La alcaldía puede establecer acuerdos con recolectores particulares que brinden este servicio.

**¿Qué me garantiza que no estoy haciendo un esfuerzo en vano?**

El trabajo que hacemos cada día para que más personas se unan a la iniciativa, mediante un programa bien estructurado y diseñado para que sea eficaz. Programas similares han sido implementados en otros municipios del país y en otros países, con mucho éxito.

COMUNIDAD LIMPIA METAS POR TERRITORIO DOMINICANA LIMPIA 2019 - 2020

MUNICIPIOS	CAPACITACION				METAS A NIVEL DE EDUCACION						SEPARACION EN LA FUENTE										
	POBLACION		CANTIDAD DE COMUNITARIOS EDUCACION		Docente		Personal Adm		Alumnos		HOGARES		COMERCIOS		10%						
	70%	50%	70%	50%	70%	50%	70%	50%	70%	50%	70%	50%	70%	50%	70%	50%					
1 AZUA	59,319	2	14,829.75	7,414.88	91	64	32	1,309	916	458	947	663	331	27,363	19,154.1	9,577.05	14,639	1,756.68	878.34	4,387	438.7
2 BANÍ	92,155	2	23,038.25	11,519.13	143	100	50	1,755	1,229	614	1,304	913	456	42,167	29,516.9	14,758.45	24,327	2,919.24	1,459.62	5,977	597.7
3 BANIQA	2,112	1	528.00	264.00	22	15	8	133	93	47	246	172	86	2,009	1,406.3	703.15	583	69.96	34.98	158	15.8
4 CONSTANZA	34,687	1	8,671.75	4,335.88	73	51	26	690	483	242	398	279	139	15,039	10,527.3	5,263.65	9,777	1,173.24	586.62	2,879	287.9
5 COTUI	64,133	2	16,033.25	8,016.63	121	85	42	1,551	1,086	543	911	638	319	19,290	13,503	6,751.5	17,561	2,107.32	1,053.66	4,480	448
6 DAJABÓN	25,245	1	6,311.25	3,155.63	38	27	13	385	270	135	404	283	141	8,338	5,836.6	2,918.3	7,161	859.32	429.66	3,522	352.2
7 ESPERANZA	43,755	2	10,938.75	5,469.38	64	45	22	995	697	348	833	583	292	18,977	13,283.9	6,641.95	11,610	1,393.20	696.60	2,279	227.9
8 HATO MAYOR	44,900	2	11,225.00	5,612.50	93	65	33	1,018	713	356	663	464	232	17,698	12,388.6	6,194.3	12,539	1,504.68	752.34	2,727	272.7
9 JARABOCA	40,556	2	10,139.00	5,069.50	81	57	28	755	529	264	492	344	172	14,151	9,905.7	4,952.85	11,392	1,367.04	683.52	2,707	270.7
10 LOS BOTADOS (D.M.)	16,228	1	4,057.00	2,028.50	20	14	7	300	210	105	383	268	134	19	13.3	6.65	4,420	530.40	265.20	0	0
11 MIAO	51,647	2	12,911.75	6,455.88	87	61	30	1,123	786	393	797	558	279	17,967	12,576.9	6,288.45	14,635	1,756.20	878.10	3,654	365.4
12 MOCA	94,981	2	23,745.25	11,872.63	131	92	46	1,639	1,147	574	2,033	1,423	712	33,370	23,359	11,679.5	25,312	3,037.44	1,518.72	9,161	916.1
13 PUERTO PLATA	128,240	2	32,060.00	16,030.00	137	96	48	1,815	1,271	635	936	655	328	36,908	25,835.6	12,917.8	38,943	4,673.16	2,336.58	8,645	864.5
14 SABANA DE LA MAR	13,723	1	3,430.75	1,715.38	24	17	8	211	148	74	167	117	58	3,937	2,755.9	1,377.95	3,924	470.88	235.44	471	47.1
15 SALCEDO	35,306	1	8,826.50	4,413.25	64	45	22	818	573	286	637	446	223	8,072	5,650.4	2,825.2	10,183	1,221.96	610.98	1,082	108.2
16 SAN FRANCISCO DE MACORÍS	149,508	2	37,377.00	18,688.50	247	173	86	2,921	2,045	1,022	1,661	1,163	581	43,603	30,522.1	15,261.05	42,872	5,144.64	2,572.32	6,525	652.5
17 SAN JOSÉ DE OCOA	25,710	1	6,427.50	3,213.75	68	48	24	522	365	183	522	365	183	8,739	6,117.3	3,058.65	7,175	861.00	430.50	1,881	188.1
18 SAN JUAN DE LA MAGUANA	78,315	2	19,578.25	9,789.13	181	127	63	2,298	1,609	804	1,326	928	464	34,221	23,954.7	11,977.35	20,823	2,498.76	1,249.38	6,185	618.5
19 SAN PEDRO DE MACORÍS	195,307	2	48,826.75	24,413.38	161	113	56	2,068	1,448	724	1,065	746	373	56,566	39,956.2	19,798.1	55,600	6,672.00	3,336.00	6,002	600.2
20 VERÓN PUNTA CANA (D.M.)	54,128	2	13,532.00	6,766.00	70	49	25	556	389	195	175	123	61	186	130.2	65.1	20,953	2,514.36	1,257.18	0	0
21 VILLA JARAGUA	10,619	1	2,654.75	1,327.38	26	18	9	222	155	78	169	118	59	3,620	2,534	1,267	2,637	316.44	158.22	352	35.2
22 VILLA TAPIA	24,871	1	6,217.75	3,108.88	41	29	14	564	395	197	483	338	169	5,469	3,828.3	1,914.15	6,877	825.24	412.62	1,250	125
TOTAL	1,285,441	38	321,360.50	160,680.13	1,983	1,388	694	23,648	16,554	8,277	16,552	11,587	5,793	417,709	292,396	146,198	363,943	43,673	21,837	74,324	7,432.40



ALFREDO CARRASCO R. D. O.
ALCALDE
Prov. Bahoruco



Enc. de planificación

Guion de visitas de seguimiento promotores



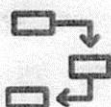
01 Salutación



02 Preguntas sobre el proceso



03 Verificar formulario de seguimiento



04 Corregir puntos de mejora y recomendaciones para el proceso



05 Dar informaciones e invitaciones



06 Despedida



Guion para visitas de promotores

Primera visita



01

Salutación

Somos representantes del Plan Dominicana Limpia, un plan del gobierno junto con los ayuntamientos, con el patrocinio de algunas empresas, como es el caso de la Cervecería Nacional Dominicana en este y otros municipios.



02

Reflexión

Preguntar ¿Cómo estamos desechando los residuos?



03

La realidad

Esa forma de botar toda la basura en un mismo zafacón está afectando nuestra salud y al medioambiente.



04

Solución

Se deben separar los residuos: los envases y utensilios de material no degradable por un lado, y los residuos orgánicos que pueden ser convertidos en abono por otro.



05

Disposición de residuos

Colocando los restos de comida en un zafacón y aquellos que puedan ser reutilizados y aprovechados (como plásticos, latas, vidrio, tetrapak y cartón y papel) en otro.



06

Beneficios

- Ayuda a mantener la comunidad limpia y bonita, y evita las enfermedades que generan las plagas.
- Reduce la cantidad de residuos llevados a los vertederos y contribuye a la protección del planeta.



07

Levantamientos de datos del hogar

Toma nota de las informaciones básicas.



08

¿Cómo puedo contribuir con Dominicana Limpia?

Utilizando Puntos Limpios ubicados en la comunidad. Allí usted podrá colocar los residuos que ya ha clasificado en casa.



09

Despedida

Sea cordial y agradezca por el tiempo que le dedicaron.





CONTROL DE MONITOREO A LA SEPARACION EN LOS HOGARES

DOMINICANA LIMPIA

2019-2020

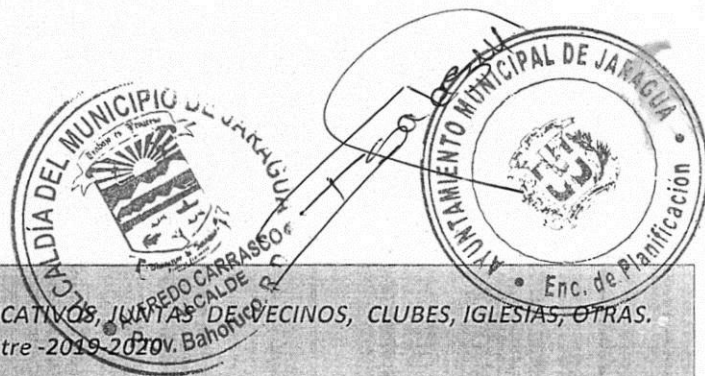
NO.	NOMBRE DEL REPRESENTANTE DEL HOGAR	SECTOR	DIRECCIÓN	TELÉFONO
1	Yenifer Carvajal	El Cerro	Calle Canela No. 11	849-869-3696
2	Kirsy Florian	El Cerro	Calle Canela No.14	849-627-2347
3	Manuela Ferreras	El Cerro	Calle Canela No.16	829-860-8608
4	Navidad Matos Santana	El Cerro	Calle Canela No.15	829-716-0890
5	Maria Remedio Cuevas	El Cerro	Calle Canela No.17	829-797-2600
6	Flabia Rivas	El Cerro	Calle Canela No.20	829-899-1993
7	Mauli Ferreras	El Cerro	Calle Canela No.7	829-287-9225
8	Inolasa Medina	El Cerro	Calle Canela	
9	Isidro Carvajal	El Cerro	Calle Canela	
10	Maria Luisa Medina	El Cerro	Calle Canela	809-212-6342
11	Luisa Maria Medina	El Cerro	Calle Canela	
12	Wendy Ariza Cuevas	El Cerro	Calle Canela	809-603-6294
13	Tomairys Trinidad	El palmar	Calle Fernando mendez	829-8705-261
14	Narcisa Cuevas	El palmar	Calle Fernando mendez	
15	Aravelli Cuevas	El palmar	Calle Fernando Mendez	829-290-9484
16	Glancia Maria Cuevas	El palmar	Calle Fernando mendez	809-901-9780
17	Rubia Cuevas	El palmar	Calle Fernando mendez	809-901-9780
18	Lorensa Matos	El palmar	Calle Fernando mendez	
19	Amerfis Matos	El palmar	Calle Fernando mendez	829-303-4571
20	Carla Cuevas	El palmar	Calle Fernando mendez	
21	Lucas Cuevas	El palmar	Calle Fernan' imendez	829-863-9512



22	Ayaneirys Cuevas	El palmar	Calle Fernando mendez	829-283-2394
23	Yefri Diaz	El palmar	Calle Fernando mendez	829-559-3336
24	Reimel Gomez	El palmar	Calle Fernando mendez	809-392-8534
25	Edgar Mendez	El palmar	Calle Fernando mendez	809-395-1332
26	Wensys Cuevas	El palmar	Calle Fernando mendez	849-779-6900
27	Roberto Cuevas	El palmar	Calle Fernando mendez	829-349-1200
28	Minerva Cuevas	El palmar	Calle Fernando mendez	829-861-3959
29	Yajaira Feliz	El palmar	Calle Fernando mendez	849-278-2937
30	Jhonatan Cuevas	El palmar	Calle Fernando mendez	829-274-2245
31	Luis Ferrera Trinidad	El otro lado	Calle 27 de Febrero	
32	Feliciana Tinidad	El otro lado	Calle Fernando mendez	809-817-3615
33	Santa Rivas	El otro lado	Calle Fernando mendez	
34	Margarita Batista	El otro lado	Calle Fernando mendez	829-586-8478
35	Honrada Montero	El otro lado	Calle Fernando mendez	
36	Juana Sena	El otro lado	Calle Fernando mendez	809-395-6154
37	Santa Cuevas	El otro lado	Calle Fernando mendez	
38	Ligia Rivas	El otro lado	Calle Fernando mendez	
39	Librada Cabral	El otro lado	Calle Fernando mendez	
40	Cristina Ferreras	El otro lado	Calle Fernando mendez	
41	Balional Cabral	El otro lado	Calle Fernando mendez	849-277-9942
42	Alva seieste Sanches	El otro lado	Calle Fernando mendez	849-763-8819
43	Otiliano Cuevas	El otro lado	Calle Fernando mendez	809-527-3475
44	Innacio Mendez	El otro lado	Calle Fernando mendez	
45	Chachin Mendez	El otro lado	Calle Fernando mendez	809-706-7383
46	Alveto Dotel	El otro lado	Calle Fernando mendez	829-432-4009
47	Preferido Matos	El otro lado	Calle Fernando mendez	
48	Rodrigres Cuevas	El otro lado	Calle Fernando mendez	829-793-1341
49	Sandra Cuevas	El otro lado	Calle Fernando mendez	
50	Apolonia Mendez	El otro lado	Calle Fernando mendez	809-527-3816
51	Alba Perez	El otro lado	Calle Fernando mendez	829-508-3751



F. Soler



PLAN DE CAPACITACION, ORIENTADO A CENTROS EDUCATIVOS, JUNTA DE VEECINOS, CLUBES, IGLESIAS, OTRAS.
2do. Trimestre -2019-2020. Prov. Bahoruco

No.	Grupo a capacitar	Responsable	Fecha	Hora
1.-	Centro Educativo Manuel Aurelio Tavarez Justo	Facilitadora. Sugeidy Cuevas	26/08/2019	10:00 a.m.
2.-	Centro Educativo Anacaona	Facilitadora. María Martínez	27/08/2019	10:00 a.m.
3.-	Centro Educativo Marie Poussepin (Fe y Alegría)	Facilitadora. Yosandy Santana	28/08/2019	10:00 a.m.
4.-	Centro Educativo Francisco Alberto Caamaño Deñó	Facilitadora. Idel Manuel Florián	29/08/2019	10:00 a.m.
5.-	Centro Educativo Francisco Henríquez y Carvajal	Facilitadora. Sugeidy Cuevas	30/08/2019	10:00 a.m.
6.-	Centro Educativo José Altagracia Ferreras	Facilitadora. María Martínez	02/09/2019	10:00 a.m.
7.-	Centro Educativo Salomé Ureña	Facilitadora. Yosandy Santana	03/09/2019	10:00 a.m.
8.-	Liceo Secundario Jaragua	Facilitadora. Idel Manuel Florián	04/09/2019	10:00 a.m.
9.-	Liceo Marie Poussepin (Fe y Alegría)	Facilitadora. Sugeidy Cuevas	05/09/2019	10:00 a.m.
10.-	Centro Educativo Anacaona	Facilitadora. María Martínez	06/09/2019	10:00 a.m.
11.-	Centro Educativo Francisco Alberto Caamaño Deñó	Facilitadora. Idel Manuel Florián	9/09/2019	10:00 a.m.
12.-	Centro Educativo Salomé Ureña	Facilitadora. Yosandy Santana	10/09/2019	10:00 a.m.
13.-	Liceo Secundario Jaragua	Facilitadora. Idel Manuel Florián	11/09/2019	10:00 a.m.
14.-	Centro Educativo Manuel Aurelio Tavarez Justo	Facilitadora. Sugeidy Cuevas	12/09/2019	10:00 a.m.
15.-	Centro Educativo Marie Poussepin (Fe y Alegría)	Facilitadora. Sugeidy Cuevas	13/09/2019	10:00 a.m.
16.-	Centro Educativo Francisco Henríquez y Carvajal	Facilitadora. Sugeidy Cuevas	16/09/2019	10:00 a.m.
17.-	Centro Educativo Francisco Alberto Caamaño Deñó	Facilitadora. Idel Manuel Florián	17/09/2019	10:00 a.m.
18.-	Centro Educativo Salomé Ureña	Facilitadora. Yosandy Santana	18/09/2019	10:00 a.m.
19.-	Centro Educativo Marie Poussepin (Fe y Alegría)	Facilitadora. Yosandy Santana	19/09/2019	10:00 a.m.
20.-	Centro Educativo Anacaona	Facilitadora. María Martínez	20/09/2019	10:00 a.m.

21.-	Centro Educativo José Altagracia Ferreras	Facilitadora. María Martínez	23/09/2019	10:00 a.m.
22.-	Centro Educativo José Altagracia Ferreras	Facilitadora. María Martínez	25/09/2019	10:00 a.m.
23.-	Centro Educativo Francisco Henríquez y Carvajal	Facilitadora. Idel Manuel Florián	26/09/2019	10:00 a.m.
24.-	Junta de Vecinos Sector El Hato	Facilitadora. María Martínez	27/09/2019	10:00 a.m.
25.-	Junta de Vecinos Alto Velo	Facilitadora. Sugeidy Cuevas	30/09/2019	10:00 a.m.

