

**MINISTERIO DE HACIENDA**  
**DIRECCION GENERAL DE PRESUPUESTO**  
**EJECUCION TRIMESTRAL DE LOS INGRESOS Y FUENTES DE FINANCIAMIENTO**  
**CORRESPONDIENTE AL TERCER TRIMESTRE DEL AÑO 2019**

**Código Capítulo: 7140**

**Denominación: Ayuntamiento Municipal de Villa Jaragua**

Clasificador de Ingresos					Concepto Definición	Entidad Otorgente	Fuente Financiamiento	Fuente Especifica	Organismo Financiador	Presupuesto			Percibido					
Tipo	Concepto	Cuenta	Subcuenta	Auxiliar						Original	Modificaciones	Vigente	Acumulado Anterior	Total Trimestre	Acumulado a la Fecha	(%) Ingresado a la Fecha	Balance por Percibir	(%) Balance por Percibir
1	2	3	4	5	6	7	8	9	10	11	12	13=11+12	14	15	16=14+15	17=16/13	18=13-16	19=18/13
<b>1</b>					<b>Clasificador de Ingresos</b>					<b>25,485,577.00</b>	<b>6,235,000.00</b>	<b>31,720,577.00</b>	<b>12,993,378.00</b>	<b>12,316,374.00</b>	<b>25,309,752.00</b>	<b>79.79</b>	<b>6,410,825.00</b>	<b>20.21</b>
<b>1</b>	<b>1</b>				<b>IMPUESTOS</b>					<b>141,021.00</b>	<b>17,600.00</b>	<b>158,621.00</b>	<b>101,000.00</b>	<b>38,975.00</b>	<b>139,975.00</b>	<b>88.24</b>	<b>18,646.00</b>	<b>11.76</b>
1	1	4			IMPUESTOS INTERNOS SOBRE MERCANCIAS Y SERVICIOS					141,021.00	17,600.00	158,621.00	101,000.00	38,975.00	139,975.00	88.24	18,646.00	11.76
1	1	4	3		IMPUESTOS AL USO DE BIENES Y SERVICIOS					141,021.00	17,600.00	158,621.00	101,000.00	38,975.00	139,975.00	88.24	18,646.00	11.76
1	1	4	3	18	Anuncios, muestras y carteles	0000	30	9996	102	10,000.00	0.00	10,000.00	5,000.00	0.00	5,000.00	50.00	5,000.00	50.00
1	1	4	3	19	Rodaje y transporte de materiales varios	0000	30	9996	102	5,021.00	0.00	5,021.00	0.00	0.00	0.00	0.00	5,021.00	100.00
1	1	4	3	21	Certificación de animales	0000	30	9996	102	3,000.00	0.00	3,000.00	650.00	1,225.00	1,875.00	62.50	1,125.00	37.50
1	1	4	3	23	Mercado móvil (chimi, hot dog y otros)	0000	30	9996	102	8,000.00	12,000.00	20,000.00	15,750.00	4,250.00	20,000.00	100.00	0.00	0.00
1	1	4	3	29	Impuesto sobre registro de documentos	0000	30	9996	102	15,000.00	3,200.00	18,200.00	9,000.00	9,200.00	18,200.00	100.00	0.00	0.00
1	1	4	3	32	Espectáculos públicos con o sin boleta de entrada	0000	30	9996	102	30,000.00	2,400.00	32,400.00	29,100.00	3,300.00	32,400.00	100.00	0.00	0.00
1	1	4	3	33	Licencias de construcción	0000	30	9996	102	70,000.00	0.00	70,000.00	41,500.00	21,000.00	62,500.00	89.29	7,500.00	10.71
<b>1</b>	<b>4</b>				<b>TRANSFERENCIAS</b>					<b>25,011,556.00</b>	<b>6,180,000.00</b>	<b>31,191,556.00</b>	<b>12,735,778.00</b>	<b>12,227,889.00</b>	<b>24,963,667.00</b>	<b>80.03</b>	<b>6,227,889.00</b>	<b>19.97</b>
1	4	1			TRANSFERENCIAS CORRIENTES					15,046,934.00	180,000.00	15,226,934.00	7,753,468.00	3,736,734.00	11,490,202.00	75.46	3,736,732.00	24.54
1	4	1	3		TRANSFERENCIAS CORRIENTES RECIBIDAS DE INSTITUCIONES PÚBLICAS DESCENTRALIZADAS Y AUTÓNOMAS NO FINANCIERAS.					100,000.00	0.00	100,000.00	100,000.00	0.00	100,000.00	100.00	0.00	0.00
1	4	1	3	01	De Instituciones Públicas Descentralizadas y Autónomas No Financieras	0000	40	9992	103	100,000.00	0.00	100,000.00	100,000.00	0.00	100,000.00	100.00	0.00	0.00
1	4	1	5		TRANSFERENCIAS CORRIENTES RECIBIDAS POR LOS AYUNTAMIENTOS					14,946,934.00	180,000.00	15,126,934.00	7,653,468.00	3,736,734.00	11,390,202.00	75.30	3,736,732.00	24.70
1	4	1	5	03	Ordinaria según ley (CORRIENTE)	0000	20	1955	100	14,946,934.00	0.00	14,946,934.00	7,473,468.00	3,736,734.00	11,210,202.00	75.00	3,736,732.00	25.00
1	4	1	5	05	De Instituciones Públicas Descentralizadas y Autónomas No Financieras	0000	40	9992	103	0.00	180,000.00	180,000.00	180,000.00	0.00	180,000.00	100.00	0.00	0.00
1	4	2			TRANSFERENCIAS DE CAPITAL					9,964,622.00	6,000,000.00	15,964,622.00	4,982,310.00	8,491,155.00	13,473,465.00	84.40	2,491,157.00	15.60
1	4	2	5		TRANSFERENCIAS DE CAPITAL RECIBIDAS POR LOS AYUNTAMIENTOS					9,964,622.00	6,000,000.00	15,964,622.00	4,982,310.00	8,491,155.00	13,473,465.00	84.40	2,491,157.00	15.60
1	4	2	5	03	Ordinaria según ley (CAPITAL)	0000	20	1955	100	9,964,622.00	0.00	9,964,622.00	4,982,310.00	2,491,155.00	7,473,465.00	75.00	2,491,157.00	25.00

**MINISTERIO DE HACIENDA**  
**DIRECCION GENERAL DE PRESUPUESTO**  
**EJECUCION TRIMESTRAL DE LOS INGRESOS Y FUENTES DE FINANCIAMIENTO**  
**CORRESPONDIENTE AL TERCER TRIMESTRE DEL AÑO 2019**

**Código Capítulo: 7140**

**Denominación: Ayuntamiento Municipal de Villa Jaragua**

Clasificador de Ingresos					Concepto Definición	Entidad Otorgente	Fuente Financiamiento	Fuente Especifica	Organismo Financiador	Presupuesto			Percibido					
Tipo	Concepto	Cuenta	Subcuenta	Auxiliar						Original	Modificaciones	Vigente	Acumulado Anterior	Total Trimestre	Acumulado a la Fecha	(%) Ingresado a la Fecha	Balance por Percibir	(%) Balance por Percibir
1	2	3	4	5	6	7	8	9	10	11	12	13=11+12	14	15	16=14+15	17=16/13	18=13-16	19=18/13
1	4	2	5	05	De Instituciones Públicas Descentralizadas y Autónomas no Financieras	0000	40	9992	103	0.00	6,000,000.00	6,000,000.00	0.00	6,000,000.00	6,000,000.00	100.00	0.00	0.00
<b>1</b>	<b>5</b>				<b>INGRESOS POR CONTRAPRESTACION</b>					<b>322,000.00</b>	<b>22,400.00</b>	<b>344,400.00</b>	<b>138,800.00</b>	<b>48,710.00</b>	<b>187,510.00</b>	<b>54.45</b>	<b>156,890.00</b>	<b>45.55</b>
1	5	1			VENTAS DE BIENES Y SERVICIOS					322,000.00	22,400.00	344,400.00	138,800.00	48,710.00	187,510.00	54.45	156,890.00	45.55
1	5	1	3		TASAS					92,000.00	22,400.00	114,400.00	41,900.00	7,800.00	49,700.00	43.44	64,700.00	56.56
1	5	1	3	14	Inhumación y exhumación	0000	30	9995	102	15,000.00	1,700.00	16,700.00	11,700.00	5,000.00	16,700.00	100.00	0.00	0.00
1	5	1	3	15	Expedición certificaciones	0000	30	9995	102	7,000.00	700.00	7,700.00	5,800.00	1,900.00	7,700.00	100.00	0.00	0.00
1	5	1	3	20	Recolección desechos sólidos	0000	30	9995	102	70,000.00	0.00	70,000.00	4,400.00	900.00	5,300.00	7.57	64,700.00	92.43
1	5	1	3	28	Certificación cambio de suelo	0000	30	9995	102	0.00	20,000.00	20,000.00	20,000.00	0.00	20,000.00	100.00	0.00	0.00
1	5	1	5		ARRENDAMIENTOS					230,000.00	0.00	230,000.00	96,900.00	40,910.00	137,810.00	59.92	92,190.00	40.08
1	5	1	5	08	Mercados y hospedajes	0000	30	9998	102	225,000.00	0.00	225,000.00	96,900.00	40,910.00	137,810.00	61.25	87,190.00	38.75
1	5	1	5	09	Galleras	0000	30	9998	102	5,000.00	0.00	5,000.00	0.00	0.00	0.00	0.00	5,000.00	100.00
<b>1</b>	<b>6</b>				<b>OTROS INGRESOS</b>					<b>11,000.00</b>	<b>15,000.00</b>	<b>26,000.00</b>	<b>17,800.00</b>	<b>800.00</b>	<b>18,600.00</b>	<b>71.54</b>	<b>7,400.00</b>	<b>28.46</b>
1	6	1			Rentas de la Propiedad					10,000.00	0.00	10,000.00	2,800.00	800.00	3,600.00	36.00	6,400.00	64.00
1	6	1	3		ARRIENDO DE ACTIVOS TANGIBLES NO PRODUCIDOS					10,000.00	0.00	10,000.00	2,800.00	800.00	3,600.00	36.00	6,400.00	64.00
1	6	1	3	07	Arrendamiento de terrenos en cementerios	0000	30	9998	102	10,000.00	0.00	10,000.00	2,800.00	800.00	3,600.00	36.00	6,400.00	64.00
1	6	3			MULTAS Y SANCIONES					1,000.00	0.00	1,000.00	0.00	0.00	0.00	0.00	1,000.00	100.00
1	6	3	1		MULTAS Y SANCIONES					1,000.00	0.00	1,000.00	0.00	0.00	0.00	0.00	1,000.00	100.00
1	6	3	1	08	Multas diversas	0000	30	9998	102	1,000.00	0.00	1,000.00	0.00	0.00	0.00	0.00	1,000.00	100.00
1	6	4			INGRESOS DIVERSOS					0.00	15,000.00	15,000.00	15,000.00	0.00	15,000.00	100.00	0.00	0.00
1	6	4	1		INGRESOS DIVERSOS					0.00	15,000.00	15,000.00	15,000.00	0.00	15,000.00	100.00	0.00	0.00
1	6	4	1	01	Ingresos diversos	0000	30	9998	102	0.00	15,000.00	15,000.00	15,000.00	0.00	15,000.00	100.00	0.00	0.00
<b>3</b>					<b>Clasificador de Financiamiento</b>					<b>825,670.00</b>	<b>3,493,511.09</b>	<b>4,319,181.09</b>	<b>3,480,095.95</b>	<b>1,950.00</b>	<b>3,482,045.95</b>	<b>80.62</b>	<b>837,135.14</b>	<b>19.38</b>
<b>3</b>	<b>1</b>				<b>DISMINUCIÓN DE ACTIVOS FINANCIEROS</b>					<b>0.00</b>	<b>493,511.09</b>	<b>493,511.09</b>	<b>480,095.95</b>	<b>1,950.00</b>	<b>482,045.95</b>	<b>97.68</b>	<b>11,465.14</b>	<b>2.32</b>
3	1	1			DISMINUCIÓN DE ACTIVOS FINANCIEROS CORRIENTES					0.00	493,511.09	493,511.09	480,095.95	1,950.00	482,045.95	97.68	11,465.14	2.32
3	1	1	1		Disminución de disponibilidades					0.00	493,511.09	493,511.09	480,095.95	1,950.00	482,045.95	97.68	11,465.14	2.32

**MINISTERIO DE HACIENDA**  
**DIRECCION GENERAL DE PRESUPUESTO**  
**EJECUCION TRIMESTRAL DE LOS INGRESOS Y FUENTES DE FINANCIAMIENTO**  
**CORRESPONDIENTE AL TERCER TRIMESTRE DEL AÑO 2019**

**Código Capítulo: 7140**

**Denominación: Ayuntamiento Municipal de Villa Jaragua**

Clasificador de Ingresos					Concepto Definición	Entidad Otorgente	Fuente Financiamiento	Fuente Especifica	Organismo Financiador	Presupuesto			Percibido					
Tipo	Concepto	Cuenta	Subcuenta	Auxiliar						Original	Modificaciones	Vigente	Acumulado Anterior	Total Trimestre	Acumulado a la Fecha	(%) Ingresado a la Fecha	Balance por Percibir	(%) Balance por Percibir
1	2	3	4	5	6	7	8	9	10	11	12	13=11+12	14	15	16=14+15	17=16/13	18=13-16	19=18/13
3	1	1	1	01	Disminución de disponibilidades internas	0000	30	9998	102	0.00	493,511.09	493,511.09	480,095.95	1,950.00	482,045.95	97.68	11,465.14	2.32
<b>3</b>	<b>2</b>				<b>INCREMENTO DE PASIVOS</b>					<b>825,670.00</b>	<b>3,000,000.00</b>	<b>3,825,670.00</b>	<b>3,000,000.00</b>	<b>0.00</b>	<b>3,000,000.00</b>	<b>78.42</b>	<b>825,670.00</b>	<b>21.58</b>
3	2	1			INCREMENTO DE PASIVOS CORRIENTES					825,670.00	3,000,000.00	3,825,670.00	3,000,000.00	0.00	3,000,000.00	78.42	825,670.00	21.58
3	2	1	3		Obtención de préstamos de corto plazo					825,670.00	3,000,000.00	3,825,670.00	3,000,000.00	0.00	3,000,000.00	78.42	825,670.00	21.58
3	2	1	3	01	Obtención de préstamos internos de corto plazo	0000	50	2006	001	825,670.00	0.00	825,670.00	0.00	0.00	0.00	0.00	825,670.00	100.00
3	2	1	3	01	Obtención de préstamos internos de corto plazo	0000	50	2006	099	0.00	3,000,000.00	3,000,000.00	3,000,000.00	0.00	3,000,000.00	100.00	0.00	0.00
<b>TOTAL RD\$</b>										<b>26,311,247.00</b>	<b>9,728,511.09</b>	<b>36,039,758.09</b>	<b>16,473,473.95</b>	<b>12,318,324.00</b>	<b>28,791,797.95</b>	<b>79.89</b>	<b>7,247,960.14</b>	<b>20.11</b>

ERICXON ML. CUEVAS F.

Preparado por

LIC. NIOLIS BATISTA SANTANA

Revisado por

ALFREDO A. CARRASCO, M.A.

Aprobado por

**MINISTERIO DE HACIENDA**  
**DIRECCION GENERAL DE PRESUPUESTO**  
**EJECUCIÓN TRIMESTRAL DE LOS GASTOS Y APLICACIONES FINANCIERAS POR DESTINO DE FONDOS Y ESTRUCTURA PROGRAMATICA**  
**CORRESPONDIENTE AL TERCER TRIMESTRE DEL AÑO 2019**

Código del Capítulo: **7140**

Denominación: **Ayuntamiento Municipal de Villa Jaragua**

Destino de Fondos	Estructura Programática					SNIP	Clasificador del Gasto					Función	Fuente Financiamiento	Fuente Especifica	Organismo Financador	Presupuesto			Devengado				Balance Disponible	% Balance Disponible
	Partidas no Asig. a Prog.	Programa	Proyecto	Actividad/Obra	Tipo		Objeto	Cuenta	Subcuenta	Auxiliar	Denominación del Gasto					Original	Modificaciones	Vigente	Acumulado Anterior	Trimestre	A la Fecha	% Devengado a la Fecha		
1	2	3	4	5	6	7	8	9	10	11	12	13	14	15	16	17	18	19 = 17 +/- 18	20	21	22 = 20 + 21	23 = 22 ÷ 19	24 = 19 - 22	25 = 24 ÷ 19
1.1											<b>Gastos de Personal</b>					<b>6,358,835.00</b>	<b>65,987.49</b>	<b>6,424,822.49</b>	<b>2,933,774.09</b>	<b>1,443,028.03</b>	<b>4,376,802.12</b>	<b>68.12</b>	<b>2,048,020.37</b>	<b>31.88</b>
1.1						<b>2</b>					<b>CLASIFICADOR DEL GASTO</b>					<b>6,358,835.00</b>	<b>65,987.49</b>	<b>6,424,822.49</b>	<b>2,933,774.09</b>	<b>1,443,028.03</b>	<b>4,376,802.12</b>	<b>68.12</b>	<b>2,048,020.37</b>	<b>31.88</b>
1.1		01									<b>Normas, Políticas y Administración Municipal</b>					<b>5,798,595.00</b>	<b>92,045.85</b>	<b>5,890,640.85</b>	<b>2,699,611.97</b>	<b>1,330,228.03</b>	<b>4,029,840.00</b>	<b>68.41</b>	<b>1,860,800.85</b>	<b>31.59</b>
1.1		01	00	0001							<b>Normas y Seguimientos</b>					<b>1,661,834.00</b>	<b>0.00</b>	<b>1,661,834.00</b>	<b>770,136.74</b>	<b>386,208.45</b>	<b>1,156,345.19</b>	<b>69.58</b>	<b>505,488.81</b>	<b>30.42</b>
1.1		01	00	0001		2	1				<b>REMUNERACIONES Y CONTRIBUCIONES</b>					<b>1,661,834.00</b>	<b>0.00</b>	<b>1,661,834.00</b>	<b>770,136.74</b>	<b>386,208.45</b>	<b>1,156,345.19</b>	<b>69.58</b>	<b>505,488.81</b>	<b>30.42</b>
1.1		01	00	0001		2	1	1			<b>REMUNERACIONES</b>					<b>1,521,000.00</b>	<b>0.00</b>	<b>1,521,000.00</b>	<b>699,719.84</b>	<b>351,000.00</b>	<b>1,050,719.84</b>	<b>69.08</b>	<b>470,280.16</b>	<b>30.92</b>
1.1		01	00	0001		2	1	1	1	01	Sueldos fijos	1101	20	1955	100	1,404,000.00	0.00	1,404,000.00	699,719.84	351,000.00	1,050,719.84	74.84	353,280.16	25.16
1.1		01	00	0001		2	1	1	4	01	Sueldo Anual No. 13	1101	50	2006	001	117,000.00	0.00	117,000.00	0.00	0.00	0.00	0.00	117,000.00	100.00
1.1		01	00	0001		2	1	3			<b>DIETAS Y GASTOS DE REPRESENTACION</b>					<b>88,200.00</b>	<b>0.00</b>	<b>88,200.00</b>	<b>44,100.00</b>	<b>22,050.00</b>	<b>66,150.00</b>	<b>75.00</b>	<b>22,050.00</b>	<b>25.00</b>
1.1		01	00	0001		2	1	3	2	01	Gastos de representación en el país	1101	20	1955	100	88,200.00	0.00	88,200.00	44,100.00	22,050.00	66,150.00	75.00	22,050.00	25.00
1.1		01	00	0001		2	1	5			<b>CONTRIBUCIONES A LA SEGURIDAD SOCIAL</b>					<b>52,634.00</b>	<b>0.00</b>	<b>52,634.00</b>	<b>26,316.90</b>	<b>13,158.45</b>	<b>39,475.35</b>	<b>75.00</b>	<b>13,158.65</b>	<b>25.00</b>
1.1		01	00	0001		2	1	5	1	01	Contribuciones al seguro de salud	1101	20	1955	100	24,248.00	0.00	24,248.00	12,123.90	6,061.95	18,185.85	75.00	6,062.15	25.00
1.1		01	00	0001		2	1	5	2	01	Contribuciones al seguro de pensiones	1101	20	1955	100	24,282.00	0.00	24,282.00	12,141.00	6,070.50	18,211.50	75.00	6,070.50	25.00
1.1		01	00	0001		2	1	5	3	01	Contribuciones al seguro de riesgo laboral	1101	20	1955	100	4,104.00	0.00	4,104.00	2,052.00	1,026.00	3,078.00	75.00	1,026.00	25.00
1.1		01	00	0002							<b>Control y Fiscalización de la Gestión Municipal</b>					<b>267,242.00</b>	<b>0.00</b>	<b>267,242.00</b>	<b>124,621.20</b>	<b>62,310.60</b>	<b>186,931.80</b>	<b>69.95</b>	<b>80,310.20</b>	<b>30.05</b>
1.1		01	00	0002		2	1				<b>REMUNERACIONES Y CONTRIBUCIONES</b>					<b>267,242.00</b>	<b>0.00</b>	<b>267,242.00</b>	<b>124,621.20</b>	<b>62,310.60</b>	<b>186,931.80</b>	<b>69.95</b>	<b>80,310.20</b>	<b>30.05</b>
1.1		01	00	0002		2	1	1			<b>REMUNERACIONES</b>					<b>234,000.00</b>	<b>0.00</b>	<b>234,000.00</b>	<b>108,000.00</b>	<b>54,000.00</b>	<b>162,000.00</b>	<b>69.23</b>	<b>72,000.00</b>	<b>30.77</b>
1.1		01	00	0002		2	1	1	1	01	Sueldos fijos	1101	20	1955	100	216,000.00	0.00	216,000.00	108,000.00	54,000.00	162,000.00	75.00	54,000.00	25.00
1.1		01	00	0002		2	1	1	4	01	Sueldo Anual No. 13	1101	20	1955	100	18,000.00	0.00	18,000.00	0.00	0.00	0.00	0.00	18,000.00	100.00

**MINISTERIO DE HACIENDA**  
**DIRECCION GENERAL DE PRESUPUESTO**  
**EJECUCIÓN TRIMESTRAL DE LOS GASTOS Y APLICACIONES FINANCIERAS POR DESTINO DE FONDOS Y ESTRUCTURA PROGRAMATICA**  
**CORRESPONDIENTE AL TERCER TRIMESTRE DEL AÑO 2019**

**Código del Capítulo: 7140**

**Denominación: Ayuntamiento Municipal de Villa Jaragua**

Destino de Fondos	Estructura Programática				SNIP	Clasificador del Gasto					Función	Fuente Financiamiento	Fuente Específica	Organismo Financiador	Presupuesto			Devengado				Balance Disponible	% Balance Disponible		
	Partidas no Asig. a Prog.	Programa	Proyecto	Actividad/Obra		Tipo	Objeto	Cuenta	Subcuenta	Auxiliar					Denominación del Gasto	Original	Modificaciones	Vigente	Acumulado Anterior	Trimestre	A la Fecha			% Devengado a la Fecha	
1	2	3	4	5	6	7	8	9	10	11	12	13	14	15	16	17	18	19 = 17 +/- 18	20	21	22 = 20 + 21	23 = 22 ÷ 19	24 = 19 - 22	25 = 24 ÷ 19	
1.1		01	00	0002		2	1	5			<b>CONTRIBUCIONES A LA SEGURIDAD SOCIAL</b>					<b>33,242.00</b>	<b>0.00</b>	<b>33,242.00</b>	<b>16,621.20</b>	<b>8,310.60</b>	<b>24,931.80</b>	<b>75.00</b>	<b>8,310.20</b>	<b>25.00</b>	
1.1		01	00	0002		2	1	5	1	01	Contribuciones al seguro de salud	1101	20	1955	100	15,314.00	0.00	15,314.00	7,657.20	3,828.60	11,485.80	75.00	3,828.20	25.00	
1.1		01	00	0002		2	1	5	2	01	Contribuciones al seguro de pensiones	1101	20	1955	100	15,336.00	0.00	15,336.00	7,668.00	3,834.00	11,502.00	75.00	3,834.00	25.00	
1.1		01	00	0002		2	1	5	3	01	Contribuciones al seguro de riesgo laboral	1101	20	1955	100	2,592.00	0.00	2,592.00	1,296.00	648.00	1,944.00	75.00	648.00	25.00	
1.1		01	00	0003							<b>Administración Municipal</b>					<b>2,907,328.00</b>	<b>92,277.85</b>	<b>2,999,605.85</b>	<b>1,396,775.20</b>	<b>674,648.45</b>	<b>2,071,423.65</b>	<b>69.06</b>	<b>928,182.20</b>	<b>30.94</b>	
1.1		01	00	0003		2	1				<b>REMUNERACIONES Y CONTRIBUCIONES</b>					<b>2,900,328.00</b>	<b>89,895.85</b>	<b>2,990,223.85</b>	<b>1,390,460.28</b>	<b>671,582.61</b>	<b>2,062,042.89</b>	<b>68.96</b>	<b>928,180.96</b>	<b>31.04</b>	
1.1		01	00	0003		2	1	1			<b>REMUNERACIONES</b>					<b>2,380,300.00</b>	<b>76,700.00</b>	<b>2,457,000.00</b>	<b>1,121,600.00</b>	<b>564,600.00</b>	<b>1,686,200.00</b>	<b>68.63</b>	<b>770,800.00</b>	<b>31.37</b>	
1.1		01	00	0003		2	1	1	1		Remuneraciones al personal fijo					<b>2,197,200.00</b>	<b>76,700.00</b>	<b>2,273,900.00</b>	<b>1,121,600.00</b>	<b>564,600.00</b>	<b>1,686,200.00</b>	<b>74.15</b>	<b>587,700.00</b>	<b>25.85</b>	
1.1		01	00	0003		2	1	1	1	01	Sueldos fijos	1101	20	1955	100	2,197,200.00	0.00	2,197,200.00	1,121,600.00	564,600.00	1,686,200.00	76.74	511,000.00	23.26	
1.1		01	00	0003		2	1	1	1	01	Sueldos fijos	1101	30	9998	102	0.00	76,700.00	76,700.00	0.00	0.00	0.00	0.00	0.00	76,700.00	100.00
1.1		01	00	0003		2	1	1	4	01	Sueldo Anual No. 13	1101	50	2006	001	183,100.00	0.00	183,100.00	0.00	0.00	0.00	0.00	0.00	183,100.00	100.00
1.1		01	00	0003		2	1	2			<b>SOBRESUELDOS</b>					<b>78,000.00</b>	<b>-2,000.00</b>	<b>76,000.00</b>	<b>0.00</b>	<b>0.00</b>	<b>0.00</b>	<b>0.00</b>	<b>0.00</b>	<b>76,000.00</b>	<b>100.00</b>
1.1		01	00	0003		2	1	2	2		Compensación					<b>78,000.00</b>	<b>-2,000.00</b>	<b>76,000.00</b>	<b>0.00</b>	<b>0.00</b>	<b>0.00</b>	<b>0.00</b>	<b>0.00</b>	<b>76,000.00</b>	<b>100.00</b>
1.1		01	00	0003		2	1	2	2	09	Bono por desempeño	1101	30	9995	102	4,875.00	-2,000.00	2,875.00	0.00	0.00	0.00	0.00	0.00	2,875.00	100.00
1.1		01	00	0003		2	1	2	2	09	Bono por desempeño	1101	30	9996	102	12,259.00	0.00	12,259.00	0.00	0.00	0.00	0.00	0.00	12,259.00	100.00
1.1		01	00	0003		2	1	2	2	09	Bono por desempeño	1101	30	9998	102	60,866.00	0.00	60,866.00	0.00	0.00	0.00	0.00	0.00	60,866.00	100.00
1.1		01	00	0003		2	1	3			<b>DIETAS Y GASTOS DE REPRESENTACION</b>					<b>321,247.00</b>	<b>15,195.85</b>	<b>336,442.85</b>	<b>209,600.00</b>	<b>77,300.00</b>	<b>286,900.00</b>	<b>85.27</b>	<b>49,542.85</b>	<b>14.73</b>	
1.1		01	00	0003		2	1	3	1		Dietas					<b>170,047.00</b>	<b>15,195.85</b>	<b>185,242.85</b>	<b>134,000.00</b>	<b>39,500.00</b>	<b>173,500.00</b>	<b>93.66</b>	<b>11,742.85</b>	<b>6.34</b>	
1.1		01	00	0003		2	1	3	1	01	Dietas en el país	1101	20	1955	100	9,979.00	0.00	9,979.00	9,979.00	0.00	9,979.00	100.00	0.00	0.00	
1.1		01	00	0003		2	1	3	1	01	Dietas en el país	1101	30	9995	102	36,217.00	5,450.00	41,667.00	40,521.00	0.00	40,521.00	97.25	1,146.00	2.75	
1.1		01	00	0003		2	1	3	1	01	Dietas en el país	1101	30	9996	102	5,186.00	4,400.00	9,586.00	5,500.00	3,000.00	8,500.00	88.67	1,086.00	11.33	

**MINISTERIO DE HACIENDA**  
**DIRECCION GENERAL DE PRESUPUESTO**  
**EJECUCIÓN TRIMESTRAL DE LOS GASTOS Y APLICACIONES FINANCIERAS POR DESTINO DE FONDOS Y ESTRUCTURA PROGRAMATICA**  
**CORRESPONDIENTE AL TERCER TRIMESTRE DEL AÑO 2019**

Código del Capítulo: **7140**

Denominación: **Ayuntamiento Municipal de Villa Jaragua**

Destino de Fondos	Estructura Programática					SNIP	Clasificador del Gasto					Función	Fuente Financiamiento	Fuente Específica	Organismo Financiador	Presupuesto			Devengado				Balance Disponible	% Balance Disponible
	Partidas no Asig. a Prog.	Programa	Proyecto	Actividad/Obra			Tipo	Objeto	Cuenta	Subcuenta	Auxiliar					Denominación del Gasto	Original	Modificaciones	Vigente	Acumulado Anterior	Trimestre	A la Fecha		
1	2	3	4	5	6	7	8	9	10	11	12	13	14	15	16	17	18	19 = 17 +/- 18	20	21	22 = 20 + 21	23 = 22 ÷ 19	24 = 19 - 22	25 = 24 ÷ 19
1.1		01	00	0003		2	1	3	1	01	Dietas en el país	1101	30	9998	102	118,665.00	5,345.85	124,010.85	78,000.00	36,500.00	114,500.00	92.33	9,510.85	7.67
1.1		01	00	0003		2	1	3	2	01	Gastos de representación en el país	1101	20	1955	100	151,200.00	0.00	151,200.00	75,600.00	37,800.00	113,400.00	75.00	37,800.00	25.00
1.1		01	00	0003		2	1	5			<b>CONTRIBUCIONES A LA SEGURIDAD SOCIAL</b>					<b>120,781.00</b>	<b>0.00</b>	<b>120,781.00</b>	<b>59,260.28</b>	<b>29,682.61</b>	<b>88,942.89</b>	<b>73.64</b>	<b>31,838.11</b>	<b>26.36</b>
1.1		01	00	0003		2	1	5	1	01	Contribuciones al seguro de salud	1101	20	1955	100	55,642.00	0.00	55,642.00	27,821.16	13,910.58	41,731.74	75.00	13,910.26	25.00
1.1		01	00	0003		2	1	5	2	01	Contribuciones al seguro de pensiones	1101	20	1955	100	55,721.00	0.00	55,721.00	27,860.40	13,930.20	41,790.60	75.00	13,930.40	25.00
1.1		01	00	0003		2	1	5	3	01	Contribuciones al seguro de riesgo laboral	1101	20	1955	100	9,418.00	0.00	9,418.00	3,578.72	1,841.83	5,420.55	57.56	3,997.45	42.44
1.1		01	00	0003		2	2				<b>CONTRATACIÓN DE SERVICIOS</b>					<b>7,000.00</b>	<b>2,382.00</b>	<b>9,382.00</b>	<b>6,314.92</b>	<b>3,065.84</b>	<b>9,380.76</b>	<b>99.99</b>	<b>1.24</b>	<b>0.01</b>
1.1		01	00	0003		2	2	8			<b>OTROS SERVICIOS NO INCLUIDOS EN CONCEPTOS ANTERIORES</b>					<b>7,000.00</b>	<b>2,382.00</b>	<b>9,382.00</b>	<b>6,314.92</b>	<b>3,065.84</b>	<b>9,380.76</b>	<b>99.99</b>	<b>1.24</b>	<b>0.01</b>
1.1		01	00	0003		2	2	8	2		Comisiones y gastos bancarios					<b>7,000.00</b>	<b>2,382.00</b>	<b>9,382.00</b>	<b>6,314.92</b>	<b>3,065.84</b>	<b>9,380.76</b>	<b>99.99</b>	<b>1.24</b>	<b>0.01</b>
1.1		01	00	0003		2	2	8	2	01	Comisiones y gastos bancarios	1101	20	1955	100	7,000.00	232.00	7,232.00	6,314.92	915.84	7,230.76	99.98	1.24	0.02
1.1		01	00	0003		2	2	8	2	01	Comisiones y gastos bancarios	1101	30	9995	102	0.00	2,150.00	2,150.00	0.00	2,150.00	2,150.00	100.00	0.00	0.00
1.1		01	00	0004							<b>Servicios Administrativos y Financieros</b>					<b>786,691.00</b>	<b>-232.00</b>	<b>786,459.00</b>	<b>345,078.83</b>	<b>175,560.53</b>	<b>520,639.36</b>	<b>66.20</b>	<b>265,819.64</b>	<b>33.80</b>
1.1		01	00	0004		2	1				<b>REMUNERACIONES Y CONTRIBUCIONES</b>					<b>786,691.00</b>	<b>-232.00</b>	<b>786,459.00</b>	<b>345,078.83</b>	<b>175,560.53</b>	<b>520,639.36</b>	<b>66.20</b>	<b>265,819.64</b>	<b>33.80</b>
1.1		01	00	0004		2	1	1			<b>REMUNERACIONES</b>					<b>754,650.00</b>	<b>-232.00</b>	<b>754,418.00</b>	<b>329,057.81</b>	<b>167,550.02</b>	<b>496,607.83</b>	<b>65.83</b>	<b>257,810.17</b>	<b>34.17</b>
1.1		01	00	0004		2	1	1	1	01	Sueldos fijos	1102	20	1955	100	696,600.00	-232.00	696,368.00	329,057.81	167,550.02	496,607.83	71.31	199,760.17	28.69
1.1		01	00	0004		2	1	1	4	01	Sueldo Anual No. 13	1102	50	2006	001	58,050.00	0.00	58,050.00	0.00	0.00	0.00	0.00	58,050.00	100.00
1.1		01	00	0004		2	1	5			<b>CONTRIBUCIONES A LA SEGURIDAD SOCIAL</b>					<b>32,041.00</b>	<b>0.00</b>	<b>32,041.00</b>	<b>16,021.02</b>	<b>8,010.51</b>	<b>24,031.53</b>	<b>75.00</b>	<b>8,009.47</b>	<b>25.00</b>
1.1		01	00	0004		2	1	5	1	01	Contribuciones al seguro de salud	1102	20	1955	100	14,761.00	0.00	14,761.00	7,380.72	3,690.36	11,071.08	75.00	3,689.92	25.00
1.1		01	00	0004		2	1	5	2	01	Contribuciones al seguro de pensiones	1102	20	1955	100	14,782.00	0.00	14,782.00	7,391.10	3,695.55	11,086.65	75.00	3,695.35	25.00
1.1		01	00	0004		2	1	5	3	01	Contribuciones al seguro de riesgo laboral	1102	20	1955	100	2,498.00	0.00	2,498.00	1,249.20	624.60	1,873.80	75.01	624.20	24.99

**MINISTERIO DE HACIENDA**  
**DIRECCION GENERAL DE PRESUPUESTO**  
**EJECUCIÓN TRIMESTRAL DE LOS GASTOS Y APLICACIONES FINANCIERAS POR DESTINO DE FONDOS Y ESTRUCTURA PROGRAMATICA**  
**CORRESPONDIENTE AL TERCER TRIMESTRE DEL AÑO 2019**

Código del Capítulo: **7140**

Denominación: **Ayuntamiento Municipal de Villa Jaragua**

Destino de Fondos	Estructura Programática				SNIP	Clasificador del Gasto					Función	Fuente Financiamiento	Fuente Específica	Organismo Financiador	Presupuesto			Devengado				Balance Disponible	% Balance Disponible		
	Partidas no Asig. a Prog.	Programa	Proyecto	Actividad/Obra		Tipo	Objeto	Cuenta	Subcuenta	Auxiliar					Denominación del Gasto	Original	Modificaciones	Vigente	Acumulado Anterior	Trimestre	A la Fecha			% Devengado a la Fecha	
1	2	3	4	5	6	7	8	9	10	11	12	13	14	15	16	17	18	19 = 17 +/- 18	20	21	22 = 20 + 21	23 = 22 ÷ 19	24 = 19 - 22	25 = 24 ÷ 19	
1.1		01	00	0006							Formulación de Planes, Proyectos y Programas					175,500.00	0.00	175,500.00	63,000.00	31,500.00	94,500.00	53.85	81,000.00	46.15	
1.1		01	00	0006		2	1				REMUNERACIONES Y CONTRIBUCIONES					175,500.00	0.00	175,500.00	63,000.00	31,500.00	94,500.00	53.85	81,000.00	46.15	
1.1		01	00	0006		2	1	1			REMUNERACIONES					175,500.00	0.00	175,500.00	63,000.00	31,500.00	94,500.00	53.85	81,000.00	46.15	
1.1		01	00	0006		2	1	1	1	01	Sueldos fijos	1102	20	1955	100	162,000.00	0.00	162,000.00	63,000.00	31,500.00	94,500.00	58.33	67,500.00	41.67	
1.1		01	00	0006		2	1	1	4	01	Sueldo Anual No. 13	1102	20	1955	100	13,500.00	0.00	13,500.00	0.00	0.00	0.00	0.00	0.00	13,500.00	100.00
1.1		12									Gestión y Administración de Servicios Públicos					533,681.00	0.00	533,681.00	234,162.12	112,800.00	346,962.12	65.01	186,718.88	34.99	
1.1		12	00	0003							Manejo de Residuos Sólidos					442,681.00	0.00	442,681.00	192,162.12	91,800.00	283,962.12	64.15	158,718.88	35.85	
1.1		12	00	0003		2	1				REMUNERACIONES Y CONTRIBUCIONES					442,681.00	0.00	442,681.00	192,162.12	91,800.00	283,962.12	64.15	158,718.88	35.85	
1.1		12	00	0003		2	1	1			REMUNERACIONES					431,600.00	0.00	431,600.00	190,500.00	91,800.00	282,300.00	65.41	149,300.00	34.59	
1.1		12	00	0003		2	1	1	1	01	Sueldos fijos	3202	20	1955	100	398,400.00	0.00	398,400.00	190,500.00	91,800.00	282,300.00	70.86	116,100.00	29.14	
1.1		12	00	0003		2	1	1	4	01	Sueldo Anual No. 13	3202	50	2006	001	33,200.00	0.00	33,200.00	0.00	0.00	0.00	0.00	0.00	33,200.00	100.00
1.1		12	00	0003		2	1	5			CONTRIBUCIONES A LA SEGURIDAD SOCIAL					11,081.00	0.00	11,081.00	1,662.12	0.00	1,662.12	15.00	9,418.88	85.00	
1.1		12	00	0003		2	1	5	1	01	Contribuciones al seguro de salud	3202	20	1955	100	5,105.00	0.00	5,105.00	765.72	0.00	765.72	15.00	4,339.28	85.00	
1.1		12	00	0003		2	1	5	2	01	Contribuciones al seguro de pensiones	3202	20	1955	100	5,112.00	0.00	5,112.00	766.80	0.00	766.80	15.00	4,345.20	85.00	
1.1		12	00	0003		2	1	5	3	01	Contribuciones al seguro de riesgo laboral	3202	20	1955	100	864.00	0.00	864.00	129.60	0.00	129.60	15.00	734.40	85.00	
1.1		12	00	0004							Supervisión y Administración de Cementerios					91,000.00	0.00	91,000.00	42,000.00	21,000.00	63,000.00	69.23	28,000.00	30.77	
1.1		12	00	0004		2	1				REMUNERACIONES Y CONTRIBUCIONES					91,000.00	0.00	91,000.00	42,000.00	21,000.00	63,000.00	69.23	28,000.00	30.77	
1.1		12	00	0004		2	1	1			REMUNERACIONES					91,000.00	0.00	91,000.00	42,000.00	21,000.00	63,000.00	69.23	28,000.00	30.77	
1.1		12	00	0004		2	1	1	1	01	Sueldos fijos	3101	20	1955	100	84,000.00	0.00	84,000.00	42,000.00	21,000.00	63,000.00	75.00	21,000.00	25.00	

**MINISTERIO DE HACIENDA**  
**DIRECCION GENERAL DE PRESUPUESTO**  
**EJECUCIÓN TRIMESTRAL DE LOS GASTOS Y APLICACIONES FINANCIERAS POR DESTINO DE FONDOS Y ESTRUCTURA PROGRAMATICA**  
**CORRESPONDIENTE AL TERCER TRIMESTRE DEL AÑO 2019**

**Código del Capítulo: 7140**

**Denominación: Ayuntamiento Municipal de Villa Jaragua**

Destino de Fondos	Estructura Programática					SNIP	Clasificador del Gasto					Función	Fuente Financiamiento	Fuente Especifica	Organismo Financiador	Presupuesto			Devengado				Balance Disponible	% Balance Disponible
	Partidas no Asig. a Prog.	Programa	Proyecto	Actividad/Obra			Tipo	Objeto	Cuenta	Subcuenta	Auxiliar					Denominación del Gasto	Original	Modificaciones	Vigente	Acumulado Anterior	Trimestre	A la Fecha		
1	2	3	4	5	6	7	8	9	10	11	12	13	14	15	16	17	18	19 = 17 +/- 18	20	21	22 = 20 + 21	23 = 22 ÷ 19	24 = 19 - 22	25 = 24 ÷ 19
1.1		12	00	0004		2	1	1	4	01	Sueldo Anual No. 13	3101	50	2006	001	7,000.00	0.00	7,000.00	0.00	0.00	0.00	0.00	7,000.00	100.00
1.1	96										Deuda Pública Y Otras Operaciones Financieras					26,559.00	-26,058.36	500.64	0.00	0.00	0.00	0.00	500.64	100.00
1.1	96			0002		2	9				GASTOS FINANCIEROS					26,559.00	-26,058.36	500.64	0.00	0.00	0.00	0.00	500.64	100.00
1.1	96			0002		2	9	1			INTERESES DE LA DEUDA PUBLICA INTERNA					26,559.00	-26,058.36	500.64	0.00	0.00	0.00	0.00	500.64	100.00
1.1	96			0002		2	9	1	1	01	Intereses de la deuda pública interna de corto plazo	5101	20	1955	100	26,559.00	-26,058.36	500.64	0.00	0.00	0.00	0.00	500.64	100.00



**MINISTERIO DE HACIENDA**  
**DIRECCION GENERAL DE PRESUPUESTO**  
**EJECUCIÓN TRIMESTRAL DE LOS GASTOS Y APLICACIONES FINANCIERAS POR DESTINO DE FONDOS Y ESTRUCTURA PROGRAMATICA**  
**CORRESPONDIENTE AL TERCER TRIMESTRE DEL AÑO 2019**

Código del Capítulo: **7140**

Denominación: **Ayuntamiento Municipal de Villa Jaragua**

Destino de Fondos	Estructura Programática					SNIP	Clasificador del Gasto					Función	Fuente Financiamiento	Fuente Especifica	Organismo Financador	Presupuesto			Devengado				Balance Disponible	% Balance Disponible
	Partidas no Asig. a Prog.	Programa	Proyecto	Actividad/Obra			Tipo	Objeto	Cuenta	Subcuenta	Auxiliar					Denominación del Gasto	Original	Modificaciones	Vigente	Acumulado Anterior	Trimestre	A la Fecha		
1	2	3	4	5	6	7	8	9	10	11	12	13	14	15	16	17	18	19 = 17 +/- 18	20	21	22 = 20 + 21	23 = 22 ÷ 19	24 = 19 - 22	25 = 24 ÷ 19
1.2											<b>Servicios Municipales</b>					<b>7,468,319.00</b>	<b>231,612.76</b>	<b>7,699,931.76</b>	<b>3,548,421.37</b>	<b>1,661,741.05</b>	<b>5,210,162.42</b>	<b>67.67</b>	<b>2,489,769.34</b>	<b>32.33</b>
1.2						<b>2</b>					<b>CLASIFICADOR DEL GASTO</b>					<b>7,468,319.00</b>	<b>231,612.76</b>	<b>7,699,931.76</b>	<b>3,548,421.37</b>	<b>1,661,741.05</b>	<b>5,210,162.42</b>	<b>67.67</b>	<b>2,489,769.34</b>	<b>32.33</b>
1.2		01									<b>Normas, Políticas y Administración Municipal</b>					<b>2,588,288.00</b>	<b>183,694.40</b>	<b>2,771,982.40</b>	<b>1,368,426.36</b>	<b>582,660.34</b>	<b>1,951,086.70</b>	<b>70.39</b>	<b>820,895.70</b>	<b>29.61</b>
1.2		01	00	0001							<b>Normas y Seguidientos</b>					<b>180,000.00</b>	<b>11,000.00</b>	<b>191,000.00</b>	<b>62,145.00</b>	<b>68,800.00</b>	<b>130,945.00</b>	<b>68.56</b>	<b>60,055.00</b>	<b>31.44</b>
1.2		01	00	0001		2	3				<b>MATERIALES Y SUMINISTROS</b>					<b>180,000.00</b>	<b>11,000.00</b>	<b>191,000.00</b>	<b>62,145.00</b>	<b>68,800.00</b>	<b>130,945.00</b>	<b>68.56</b>	<b>60,055.00</b>	<b>31.44</b>
1.2		01	00	0001		2	3	7			<b>COMBUSTIBLES, LUBRICANTES, PRODUCTOS QUIMICOS Y CONEXOS</b>					<b>180,000.00</b>	<b>11,000.00</b>	<b>191,000.00</b>	<b>62,145.00</b>	<b>68,800.00</b>	<b>130,945.00</b>	<b>68.56</b>	<b>60,055.00</b>	<b>31.44</b>
1.2		01	00	0001		2	3	7	1		Combustibles y lubricantes					<b>180,000.00</b>	<b>11,000.00</b>	<b>191,000.00</b>	<b>62,145.00</b>	<b>68,800.00</b>	<b>130,945.00</b>	<b>68.56</b>	<b>60,055.00</b>	<b>31.44</b>
1.2		01	00	0001		2	3	7	1	01	Gasolina	1101	20	1955	100	125,000.00	11,000.00	136,000.00	10,000.00	68,800.00	78,800.00	57.94	57,200.00	42.06
1.2		01	00	0001		2	3	7	1	01	Gasolina	1101	30	9996	102	55,000.00	0.00	55,000.00	52,145.00	0.00	52,145.00	94.81	2,855.00	5.19
1.2		01	00	0003							<b>Administración Municipal</b>					<b>1,008,753.00</b>	<b>172,694.40</b>	<b>1,181,447.40</b>	<b>708,650.82</b>	<b>211,686.10</b>	<b>920,336.92</b>	<b>77.90</b>	<b>261,110.48</b>	<b>22.10</b>
1.2		01	00	0003		2	1				<b>REMUNERACIONES Y CONTRIBUCIONES</b>					<b>36,000.00</b>	<b>1,950.00</b>	<b>37,950.00</b>	<b>19,950.00</b>	<b>9,000.00</b>	<b>28,950.00</b>	<b>76.28</b>	<b>9,000.00</b>	<b>23.72</b>
1.2		01	00	0003		2	1	1			<b>REMUNERACIONES</b>					<b>36,000.00</b>	<b>1,950.00</b>	<b>37,950.00</b>	<b>19,950.00</b>	<b>9,000.00</b>	<b>28,950.00</b>	<b>76.28</b>	<b>9,000.00</b>	<b>23.72</b>
1.2		01	00	0003		2	1	1	2	01	Sueldos al personal contratado e igualado	1101	20	1955	100	36,000.00	0.00	36,000.00	18,000.00	9,000.00	27,000.00	75.00	9,000.00	25.00
1.2		01	00	0003		2	1	1	4	01	Sueldo Anual No. 13	1101	30	9998	102	0.00	1,950.00	1,950.00	1,950.00	0.00	1,950.00	100.00	0.00	0.00
1.2		01	00	0003		2	2				<b>CONTRATACIÓN DE SERVICIOS</b>					<b>701,753.00</b>	<b>162,144.40</b>	<b>863,897.40</b>	<b>543,202.96</b>	<b>156,567.42</b>	<b>699,770.38</b>	<b>81.00</b>	<b>164,127.02</b>	<b>19.00</b>
1.2		01	00	0003		2	2	1			<b>SERVICIOS BASICOS</b>					<b>101,800.00</b>	<b>4,200.00</b>	<b>106,000.00</b>	<b>34,966.08</b>	<b>49,938.38</b>	<b>84,904.46</b>	<b>80.10</b>	<b>21,095.54</b>	<b>19.90</b>
1.2		01	00	0003		2	2	1	2		Servicios telefónico de larga distancia					<b>70,000.00</b>	<b>4,200.00</b>	<b>74,200.00</b>	<b>22,882.21</b>	<b>43,118.04</b>	<b>66,000.25</b>	<b>88.95</b>	<b>8,199.75</b>	<b>11.05</b>
1.2		01	00	0003		2	2	1	2	01	Servicios telefónico de larga distancia	1101	20	1955	100	60,000.00	4,200.00	64,200.00	15,431.73	43,118.04	58,549.77	91.20	5,650.23	8.80
1.2		01	00	0003		2	2	1	2	01	Servicios telefónico de larga distancia	1101	30	9998	102	10,000.00	0.00	10,000.00	7,450.48	0.00	7,450.48	74.50	2,549.52	25.50
1.2		01	00	0003		2	2	1	5	01	Servicio de internet y televisión por cable	1101	20	1955	100	31,800.00	0.00	31,800.00	12,083.87	6,820.34	18,904.21	59.45	12,895.79	40.55

**MINISTERIO DE HACIENDA**  
**DIRECCION GENERAL DE PRESUPUESTO**  
**EJECUCIÓN TRIMESTRAL DE LOS GASTOS Y APLICACIONES FINANCIERAS POR DESTINO DE FONDOS Y ESTRUCTURA PROGRAMATICA**  
**CORRESPONDIENTE AL TERCER TRIMESTRE DEL AÑO 2019**

Código del Capítulo: **7140**

Denominación: **Ayuntamiento Municipal de Villa Jaragua**

Destino de Fondos	Estructura Programática					SNIP	Clasificador del Gasto					Función	Fuente Financiamiento	Fuente Específica	Organismo Financiador	Presupuesto			Devengado				Balance Disponible	% Balance Disponible
	Partidas no Asig. a Prog.	Programa	Proyecto	Actividad/Obra	Tipo		Objeto	Cuenta	Subcuenta	Auxiliar	Denominación del Gasto					Original	Modificaciones	Vigente	Acumulado Anterior	Trimestre	A la Fecha	% Devengado a la Fecha		
1.2		01	00	0003	2	2	2			<b>PUBLICIDAD IMPRESIÓN Y ENCUADERNACION</b>					<b>107,453.00</b>	<b>6,131.50</b>	<b>113,584.50</b>	<b>54,582.51</b>	<b>15,782.00</b>	<b>70,364.51</b>	<b>61.95</b>	<b>43,219.99</b>	<b>38.05</b>	
1.2		01	00	0003	2	2	2	1		Publicidad y propaganda					<b>86,783.00</b>	<b>186.00</b>	<b>86,969.00</b>	<b>34,300.00</b>	<b>14,900.00</b>	<b>49,200.00</b>	<b>56.57</b>	<b>37,769.00</b>	<b>43.43</b>	
1.2		01	00	0003	2	2	2	1	01	Publicidad y propaganda	1101	20	1955	100	74,400.00	0.00	74,400.00	32,000.00	14,900.00	46,900.00	63.04	27,500.00	36.96	
1.2		01	00	0003	2	2	2	1	01	Publicidad y propaganda	1101	30	9995	102	12,383.00	186.00	12,569.00	2,300.00	0.00	2,300.00	18.30	10,269.00	81.70	
1.2		01	00	0003	2	2	2	2		Impresión y encuadernación					<b>20,670.00</b>	<b>5,945.50</b>	<b>26,615.50</b>	<b>20,282.51</b>	<b>882.00</b>	<b>21,164.51</b>	<b>79.52</b>	<b>5,450.99</b>	<b>20.48</b>	
1.2		01	00	0003	2	2	2	2	01	Impresión y encuadernación	1101	20	1955	100	10,861.00	5,000.00	15,861.00	10,473.51	387.00	10,860.51	68.47	5,000.49	31.53	
1.2		01	00	0003	2	2	2	2	01	Impresión y encuadernación	1101	30	9996	102	9,809.00	945.50	10,754.50	9,809.00	495.00	10,304.00	95.81	450.50	4.19	
1.2		01	00	0003	2	2	3			<b>VIÁTICOS</b>					<b>100,000.00</b>	<b>-100,000.00</b>	<b>0.00</b>	<b>0.00</b>	<b>0.00</b>	<b>0.00</b>	<b>0.00</b>	<b>0.00</b>	<b>100.00</b>	
1.2		01	00	0003	2	2	3	2	01	Viáticos fuera del país	1101	20	1955	100	100,000.00	-100,000.00	0.00	0.00	0.00	0.00	0.00	0.00	0.00	
1.2		01	00	0003	2	2	6			<b>SEGUROS</b>					<b>83,000.00</b>	<b>-15,043.50</b>	<b>67,956.50</b>	<b>40,665.60</b>	<b>6,777.64</b>	<b>47,443.24</b>	<b>69.81</b>	<b>20,513.26</b>	<b>30.19</b>	
1.2		01	00	0003	2	2	6	2		Seguro de bienes muebles					<b>83,000.00</b>	<b>-15,043.50</b>	<b>67,956.50</b>	<b>40,665.60</b>	<b>6,777.64</b>	<b>47,443.24</b>	<b>69.81</b>	<b>20,513.26</b>	<b>30.19</b>	
1.2		01	00	0003	2	2	6	2	01	Seguro de bienes muebles	1101	20	1955	100	80,000.00	-16,702.00	63,298.00	40,665.60	6,777.64	47,443.24	74.95	15,854.76	25.05	
1.2		01	00	0003	2	2	6	2	01	Seguro de bienes muebles	1101	30	9995	102	0.00	558.00	558.00	0.00	0.00	0.00	0.00	558.00	100.00	
1.2		01	00	0003	2	2	6	2	01	Seguro de bienes muebles	1101	30	9996	102	3,000.00	1,100.50	4,100.50	0.00	0.00	0.00	0.00	4,100.50	100.00	
1.2		01	00	0003	2	2	7			<b>SERVICIOS DE CONSERVACION, REPARACIONES MENORES E INSTALACIONES TEMPORALES</b>					<b>0.00</b>	<b>12,600.00</b>	<b>12,600.00</b>	<b>12,600.00</b>	<b>0.00</b>	<b>12,600.00</b>	<b>100.00</b>	<b>0.00</b>	<b>0.00</b>	
1.2		01	00	0003	2	2	7	2	01	Mantenimiento y reparacion de muebles y equipos de oficina	1101	20	1955	100	0.00	12,600.00	12,600.00	12,600.00	0.00	12,600.00	100.00	0.00	0.00	
1.2		01	00	0003	2	2	8			<b>OTROS SERVICIOS NO INCLUIDOS EN CONCEPTOS ANTERIORES</b>					<b>309,500.00</b>	<b>254,256.40</b>	<b>563,756.40</b>	<b>400,388.77</b>	<b>84,069.40</b>	<b>484,458.17</b>	<b>85.93</b>	<b>79,298.23</b>	<b>14.07</b>	
1.2		01	00	0003	2	2	8	2		Comisiones y gastos bancarios					<b>9,500.00</b>	<b>1,550.00</b>	<b>11,050.00</b>	<b>7,716.77</b>	<b>2,689.40</b>	<b>10,406.17</b>	<b>94.17</b>	<b>643.83</b>	<b>5.83</b>	
1.2		01	00	0003	2	2	8	2	01	Comisiones y gastos bancarios	1101	20	1955	100	8,000.00	0.00	8,000.00	7,716.77	0.00	7,716.77	96.46	283.23	3.54	
1.2		01	00	0003	2	2	8	2	01	Comisiones y gastos bancarios	1101	30	9996	102	1,500.00	1,550.00	3,050.00	0.00	2,689.40	2,689.40	88.18	360.60	11.82	

**MINISTERIO DE HACIENDA**  
**DIRECCION GENERAL DE PRESUPUESTO**  
**EJECUCIÓN TRIMESTRAL DE LOS GASTOS Y APLICACIONES FINANCIERAS POR DESTINO DE FONDOS Y ESTRUCTURA PROGRAMATICA**  
**CORRESPONDIENTE AL TERCER TRIMESTRE DEL AÑO 2019**

Código del Capítulo: **7140**

Denominación: **Ayuntamiento Municipal de Villa Jaragua**

Destino de Fondos	Estructura Programática					SNIP	Clasificador del Gasto					Función	Fuente Financiamiento	Fuente Especifica	Organismo Financiador	Presupuesto			Devengado				Balance Disponible	% Balance Disponible	
	Partidas no Asig. a Prog.	Programa	Proyecto	Actividad/Obra			Tipo	Objeto	Cuenta	Subcuenta	Auxiliar					Denominación del Gasto	Original	Modificaciones	Vigente	Acumulado Anterior	Trimestre	A la Fecha			% Devengado a la Fecha
1	2	3	4	5	6	7	8	9	10	11	12	13	14	15	16	17	18	19 = 17 +/- 18	20	21	22 = 20 + 21	23 = 22 ÷ 19	24 = 19 - 22	25 = 24 ÷ 19	
1.2		01	00	0003		2	2	8	4	01	Servicios funerarios y gastos conexos	1101	20	1955	100	15,000.00	0.00	15,000.00	3,700.00	3,700.00	7,400.00	49.33	7,600.00	50.67	
1.2		01	00	0003		2	2	8	6		Organización de eventos y festividades					<b>285,000.00</b>	<b>221,506.40</b>	<b>506,506.40</b>	<b>388,972.00</b>	<b>46,480.00</b>	<b>435,452.00</b>	<b>85.97</b>	<b>71,054.40</b>	<b>14.03</b>	
1.2		01	00	0003		2	2	8	6	01	Eventos generales	1101	20	1955	100	100,000.00	30,000.00	130,000.00	35,972.00	41,480.00	77,452.00	59.58	52,548.00	40.42	
1.2		01	00	0003		2	2	8	6	02	Festividades	1101	20	1955	100	185,000.00	0.00	185,000.00	173,000.00	5,000.00	178,000.00	96.22	7,000.00	3.78	
1.2		01	00	0003		2	2	8	6	02	Festividades	1101	30	9995	102	0.00	6,200.00	6,200.00	0.00	0.00	0.00	0.00	6,200.00	100.00	
1.2		01	00	0003		2	2	8	6	02	Festividades	1101	30	9998	102	0.00	5,306.40	5,306.40	0.00	0.00	0.00	0.00	5,306.40	100.00	
1.2		01	00	0003		2	2	8	6	02	Festividades	1101	40	9992	103	0.00	180,000.00	180,000.00	180,000.00	0.00	180,000.00	100.00	0.00	0.00	
1.2		01	00	0003		2	2	8	7	06	Otros servicios técnicos profesionales	1101	20	1955	100	0.00	31,200.00	31,200.00	0.00	31,200.00	31,200.00	100.00	0.00	0.00	
1.2		01	00	0003		2	3				<b>MATERIALES Y SUMINISTROS</b>					<b>271,000.00</b>	<b>8,600.00</b>	<b>279,600.00</b>	<b>145,497.86</b>	<b>46,118.68</b>	<b>191,616.54</b>	<b>68.53</b>	<b>87,983.46</b>	<b>31.47</b>	
1.2		01	00	0003		2	3	1			<b>ALIMENTOS Y PRODUCTOS AGROFORESTALES</b>					<b>200,000.00</b>	<b>-11,200.00</b>	<b>188,800.00</b>	<b>108,040.70</b>	<b>22,814.52</b>	<b>130,855.22</b>	<b>69.31</b>	<b>57,944.78</b>	<b>30.69</b>	
1.2		01	00	0003		2	3	1	1	01	Alimentos y bebidas para personas	1101	20	1955	100	200,000.00	-11,200.00	188,800.00	108,040.70	22,814.52	130,855.22	69.31	57,944.78	30.69	
1.2		01	00	0003		2	3	2			<b>TEXTILES Y VESTUARIOS</b>					<b>10,000.00</b>	<b>-10,000.00</b>	<b>0.00</b>	<b>0.00</b>	<b>0.00</b>	<b>0.00</b>	<b>0.00</b>	<b>0.00</b>	<b>0.00</b>	<b>100.00</b>
1.2		01	00	0003		2	3	2	2	01	Acabados textiles	1101	20	1955	100	10,000.00	-10,000.00	0.00	0.00	0.00	0.00	0.00	0.00	0.00	
1.2		01	00	0003		2	3	3			<b>PRODUCTOS DE PAPEL, CARTON E IMPRESOS</b>					<b>16,000.00</b>	<b>26,000.00</b>	<b>42,000.00</b>	<b>17,087.52</b>	<b>11,082.96</b>	<b>28,170.48</b>	<b>67.07</b>	<b>13,829.52</b>	<b>32.93</b>	
1.2		01	00	0003		2	3	3	1	01	Papel de escritorio	1101	20	1955	100	16,000.00	6,000.00	22,000.00	12,087.52	1,082.96	13,170.48	59.87	8,829.52	40.13	
1.2		01	00	0003		2	3	3	4		Libros, revistas y periódicos					<b>0.00</b>	<b>20,000.00</b>	<b>20,000.00</b>	<b>5,000.00</b>	<b>10,000.00</b>	<b>15,000.00</b>	<b>75.00</b>	<b>5,000.00</b>	<b>25.00</b>	
1.2		01	00	0003		2	3	3	4	01	Libros, revistas y periódicos	1101	20	1955	100	0.00	14,102.00	14,102.00	5,000.00	4,102.00	9,102.00	64.54	5,000.00	35.46	
1.2		01	00	0003		2	3	3	4	01	Libros, revistas y periódicos	1101	30	9998	102	0.00	5,898.00	5,898.00	0.00	5,898.00	5,898.00	100.00	0.00	0.00	
1.2		01	00	0003		2	3	9			<b>PRODUCTOS Y UTILES VARIOS</b>					<b>45,000.00</b>	<b>3,800.00</b>	<b>48,800.00</b>	<b>20,369.64</b>	<b>12,221.20</b>	<b>32,590.84</b>	<b>66.78</b>	<b>16,209.16</b>	<b>33.22</b>	
1.2		01	00	0003		2	3	9	1		Material para limpieza					<b>20,000.00</b>	<b>0.00</b>	<b>20,000.00</b>	<b>6,473.40</b>	<b>6,844.20</b>	<b>13,317.60</b>	<b>66.59</b>	<b>6,682.40</b>	<b>33.41</b>	
1.2		01	00	0003		2	3	9	1	01	Material para limpieza	1101	20	1955	100	15,000.00	0.00	15,000.00	2,444.29	6,844.20	9,288.49	61.92	5,711.51	38.08	

**MINISTERIO DE HACIENDA**  
**DIRECCION GENERAL DE PRESUPUESTO**  
**EJECUCIÓN TRIMESTRAL DE LOS GASTOS Y APLICACIONES FINANCIERAS POR DESTINO DE FONDOS Y ESTRUCTURA PROGRAMATICA**  
**CORRESPONDIENTE AL TERCER TRIMESTRE DEL AÑO 2019**

Código del Capítulo: **7140**

Denominación: **Ayuntamiento Municipal de Villa Jaragua**

Destino de Fondos	Estructura Programática					SNIP	Clasificador del Gasto					Función	Fuente Financiamiento	Fuente Especifica	Organismo Financiador	Presupuesto			Devengado				Balance Disponible	% Balance Disponible
	Partidas no Asig. a Prog.	Programa	Proyecto	Actividad/Obra			Tipo	Objeto	Cuenta	Subcuenta	Auxiliar					Denominación del Gasto	Original	Modificaciones	Vigente	Acumulado Anterior	Trimestre	A la Fecha		
1	2	3	4	5	6	7	8	9	10	11	12	13	14	15	16	17	18	19 = 17 +/- 18	20	21	22 = 20 + 21	23 = 22 ÷ 19	24 = 19 - 22	25 = 24 ÷ 19
1.2		01	00	0003		2	3	9	1	01	Material para limpieza	1101	30	9995	102	5,000.00	0.00	5,000.00	4,029.11	0.00	4,029.11	80.58	970.89	19.42
1.2		01	00	0003		2	3	9	2	01	Utiles de escritorio, oficina informática y de enseñanza	1101	20	1955	100	25,000.00	3,800.00	28,800.00	13,896.24	5,377.00	19,273.24	66.92	9,526.76	33.08
1.2		01	00	0004							<b>Servicios Administrativos y Financieros</b>					<b>1,237,434.00</b>	<b>0.00</b>	<b>1,237,434.00</b>	<b>522,629.70</b>	<b>264,673.82</b>	<b>787,303.52</b>	<b>63.62</b>	<b>450,130.48</b>	<b>36.38</b>
1.2		01	00	0004		2	1				<b>REMUNERACIONES Y CONTRIBUCIONES</b>					<b>1,231,134.00</b>	<b>0.00</b>	<b>1,231,134.00</b>	<b>522,629.70</b>	<b>261,314.85</b>	<b>783,944.55</b>	<b>63.68</b>	<b>447,189.45</b>	<b>36.32</b>
1.2		01	00	0004		2	1	1			<b>REMUNERACIONES</b>					<b>1,187,550.00</b>	<b>0.00</b>	<b>1,187,550.00</b>	<b>503,700.00</b>	<b>251,850.00</b>	<b>755,550.00</b>	<b>63.62</b>	<b>432,000.00</b>	<b>36.38</b>
1.2		01	00	0004		2	1	1	1	01	Sueldos fijos	1102	20	1955	100	1,096,200.00	0.00	1,096,200.00	503,700.00	251,850.00	755,550.00	68.92	340,650.00	31.08
1.2		01	00	0004		2	1	1	4	01	Sueldo Anual No. 13	1102	50	2006	001	91,350.00	0.00	91,350.00	0.00	0.00	0.00	0.00	91,350.00	100.00
1.2		01	00	0004		2	1	5			<b>CONTRIBUCIONES A LA SEGURIDAD SOCIAL</b>					<b>43,584.00</b>	<b>0.00</b>	<b>43,584.00</b>	<b>18,929.70</b>	<b>9,464.85</b>	<b>28,394.55</b>	<b>65.15</b>	<b>15,189.45</b>	<b>34.85</b>
1.2		01	00	0004		2	1	5	1	01	Contribuciones al seguro de salud	1102	20	1955	100	20,079.00	0.00	20,079.00	8,720.70	4,360.35	13,081.05	65.15	6,997.95	34.85
1.2		01	00	0004		2	1	5	2	01	Contribuciones al seguro de pensiones	1102	20	1955	100	20,107.00	0.00	20,107.00	8,733.00	4,366.50	13,099.50	65.15	7,007.50	34.85
1.2		01	00	0004		2	1	5	3	01	Contribuciones al seguro de riesgo laboral	1102	20	1955	100	3,398.00	0.00	3,398.00	1,476.00	738.00	2,214.00	65.16	1,184.00	34.84
1.2		01	00	0004		2	2				<b>CONTRATACIÓN DE SERVICIOS</b>					<b>6,300.00</b>	<b>0.00</b>	<b>6,300.00</b>	<b>0.00</b>	<b>3,358.97</b>	<b>3,358.97</b>	<b>53.32</b>	<b>2,941.03</b>	<b>46.68</b>
1.2		01	00	0004		2	2	8			<b>OTROS SERVICIOS NO INCLUIDOS EN CONCEPTOS ANTERIORES</b>					<b>6,300.00</b>	<b>0.00</b>	<b>6,300.00</b>	<b>0.00</b>	<b>3,358.97</b>	<b>3,358.97</b>	<b>53.32</b>	<b>2,941.03</b>	<b>46.68</b>
1.2		01	00	0004		2	2	8	2	01	Comisiones y gastos bancarios	1102	30	9998	102	6,300.00	0.00	6,300.00	0.00	3,358.97	3,358.97	53.32	2,941.03	46.68
1.2		01	00	0005							<b>Gestión Urbana, Planeación y Regulación Uso de Suelo</b>					<b>162,101.00</b>	<b>0.00</b>	<b>162,101.00</b>	<b>75,000.84</b>	<b>37,500.42</b>	<b>112,501.26</b>	<b>69.40</b>	<b>49,599.74</b>	<b>30.60</b>
1.2		01	00	0005		2	1				<b>REMUNERACIONES Y CONTRIBUCIONES</b>					<b>162,101.00</b>	<b>0.00</b>	<b>162,101.00</b>	<b>75,000.84</b>	<b>37,500.42</b>	<b>112,501.26</b>	<b>69.40</b>	<b>49,599.74</b>	<b>30.60</b>
1.2		01	00	0005		2	1	1			<b>REMUNERACIONES</b>					<b>157,300.00</b>	<b>0.00</b>	<b>157,300.00</b>	<b>72,600.00</b>	<b>36,300.00</b>	<b>108,900.00</b>	<b>69.23</b>	<b>48,400.00</b>	<b>30.77</b>
1.2		01	00	0005		2	1	1	1	01	Sueldos fijos	1102	20	1955	100	145,200.00	0.00	145,200.00	72,600.00	36,300.00	108,900.00	75.00	36,300.00	25.00
1.2		01	00	0005		2	1	1	4	01	Sueldo Anual No. 13	1102	50	2006	001	12,100.00	0.00	12,100.00	0.00	0.00	0.00	0.00	12,100.00	100.00

**MINISTERIO DE HACIENDA**  
**DIRECCION GENERAL DE PRESUPUESTO**  
**EJECUCIÓN TRIMESTRAL DE LOS GASTOS Y APLICACIONES FINANCIERAS POR DESTINO DE FONDOS Y ESTRUCTURA PROGRAMÁTICA**  
**CORRESPONDIENTE AL TERCER TRIMESTRE DEL AÑO 2019**

**Código del Capítulo: 7140**

**Denominación: Ayuntamiento Municipal de Villa Jaragua**

Destino de Fondos	Estructura Programática					SNIP	Clasificador del Gasto					Denominación del Gasto	Función	Fuente Financiamiento	Fuente Específica	Organismo Financiador	Presupuesto			Devengado				Balance Disponible	% Balance Disponible
	Partidas no Asig. a Prog.	Programa	Proyecto	Actividad/Obra			Tipo	Objeto	Cuenta	Subcuenta	Auxiliar						Original	Modificaciones	Vigente	Acumulado Anterior	Trimestre	A la Fecha	% Devengado a la Fecha		
1	2	3	4	5	6	7	8	9	10	11	12	13	14	15	16	17	18	19 = 17 +/- 18	20	21	22 = 20 + 21	23 = 22 ÷ 19	24 = 19 - 22	25 = 24 ÷ 19	
1.2		01	00	0005		2	1	5			<b>CONTRIBUCIONES A LA SEGURIDAD SOCIAL</b>					<b>4,801.00</b>	<b>0.00</b>	<b>4,801.00</b>	<b>2,400.84</b>	<b>1,200.42</b>	<b>3,601.26</b>	<b>75.01</b>	<b>1,199.74</b>	<b>24.99</b>	
1.2		01	00	0005		2	1	5	1	01	Contribuciones al seguro de salud	1102	20	1955	100	2,212.00	0.00	2,212.00	1,106.04	553.02	1,659.06	75.00	552.94	25.00	
1.2		01	00	0005		2	1	5	2	01	Contribuciones al seguro de pensiones	1102	20	1955	100	2,215.00	0.00	2,215.00	1,107.60	553.80	1,661.40	75.01	553.60	24.99	
1.2		01	00	0005		2	1	5	3	01	Contribuciones al seguro de riesgo laboral	1102	20	1955	100	374.00	0.00	374.00	187.20	93.60	280.80	75.08	93.20	24.92	
1.2		12									<b>Gestión y Administración de Servicios Públicos</b>					<b>3,581,441.00</b>	<b>0.00</b>	<b>3,581,441.00</b>	<b>1,503,041.40</b>	<b>768,893.89</b>	<b>2,271,935.29</b>	<b>63.44</b>	<b>1,309,505.71</b>	<b>36.56</b>	
1.2		12	00	0002							<b>Ornato y Saneamiento de Calles, Plazas y Parques</b>					<b>2,762,241.00</b>	<b>0.00</b>	<b>2,762,241.00</b>	<b>1,222,991.40</b>	<b>621,068.89</b>	<b>1,844,060.29</b>	<b>66.76</b>	<b>918,180.71</b>	<b>33.24</b>	
1.2		12	00	0002		2	1				<b>REMUNERACIONES Y CONTRIBUCIONES</b>					<b>2,762,241.00</b>	<b>0.00</b>	<b>2,762,241.00</b>	<b>1,222,991.40</b>	<b>621,068.89</b>	<b>1,844,060.29</b>	<b>66.76</b>	<b>918,180.71</b>	<b>33.24</b>	
1.2		12	00	0002		2	1	1			<b>REMUNERACIONES</b>					<b>2,699,450.00</b>	<b>0.00</b>	<b>2,699,450.00</b>	<b>1,203,600.00</b>	<b>611,050.00</b>	<b>1,814,650.00</b>	<b>67.22</b>	<b>884,800.00</b>	<b>32.78</b>	
1.2		12	00	0002		2	1	1	1	01	Sueldos fijos	3201	20	1955	100	2,491,800.00	0.00	2,491,800.00	1,203,600.00	611,050.00	1,814,650.00	72.82	677,150.00	27.18	
1.2		12	00	0002		2	1	1	4	01	Sueldo Anual No. 13	3201	50	2006	001	207,650.00	0.00	207,650.00	0.00	0.00	0.00	0.00	207,650.00	100.00	
1.2		12	00	0002		2	1	5			<b>CONTRIBUCIONES A LA SEGURIDAD SOCIAL</b>					<b>62,791.00</b>	<b>0.00</b>	<b>62,791.00</b>	<b>19,391.40</b>	<b>10,018.89</b>	<b>29,410.29</b>	<b>46.84</b>	<b>33,380.71</b>	<b>53.16</b>	
1.2		12	00	0002		2	1	5	1	01	Contribuciones al seguro de salud	3201	20	1955	100	28,927.00	0.00	28,927.00	8,933.40	4,615.59	13,548.99	46.84	15,378.01	53.16	
1.2		12	00	0002		2	1	5	2	01	Contribuciones al seguro de pensiones	3201	20	1955	100	28,968.00	0.00	28,968.00	8,946.00	4,622.10	13,568.10	46.84	15,399.90	53.16	
1.2		12	00	0002		2	1	5	3	01	Contribuciones al seguro de riesgo laboral	3201	20	1955	100	4,896.00	0.00	4,896.00	1,512.00	781.20	2,293.20	46.84	2,602.80	53.16	
1.2		12	00	0003							<b>Manejo de Residuos Sólidos</b>					<b>100,300.00</b>	<b>0.00</b>	<b>100,300.00</b>	<b>42,600.00</b>	<b>29,300.00</b>	<b>71,900.00</b>	<b>71.68</b>	<b>28,400.00</b>	<b>28.32</b>	
1.2		12	00	0003		2	1				<b>REMUNERACIONES Y CONTRIBUCIONES</b>					<b>92,300.00</b>	<b>0.00</b>	<b>92,300.00</b>	<b>42,600.00</b>	<b>21,300.00</b>	<b>63,900.00</b>	<b>69.23</b>	<b>28,400.00</b>	<b>30.77</b>	
1.2		12	00	0003		2	1	1			<b>REMUNERACIONES</b>					<b>92,300.00</b>	<b>0.00</b>	<b>92,300.00</b>	<b>42,600.00</b>	<b>21,300.00</b>	<b>63,900.00</b>	<b>69.23</b>	<b>28,400.00</b>	<b>30.77</b>	
1.2		12	00	0003		2	1	1	1	01	Sueldos fijos	3202	20	1955	100	85,200.00	0.00	85,200.00	42,600.00	21,300.00	63,900.00	75.00	21,300.00	25.00	
1.2		12	00	0003		2	1	1	4	01	Sueldo Anual No. 13	3202	50	2006	001	7,100.00	0.00	7,100.00	0.00	0.00	0.00	0.00	7,100.00	100.00	

**MINISTERIO DE HACIENDA**  
**DIRECCION GENERAL DE PRESUPUESTO**  
**EJECUCIÓN TRIMESTRAL DE LOS GASTOS Y APLICACIONES FINANCIERAS POR DESTINO DE FONDOS Y ESTRUCTURA PROGRAMATICA**  
**CORRESPONDIENTE AL TERCER TRIMESTRE DEL AÑO 2019**

**Código del Capítulo: 7140**

**Denominación: Ayuntamiento Municipal de Villa Jaragua**

Destino de Fondos	Estructura Programática					SNIP	Clasificador del Gasto					Función	Fuente Financiamiento	Fuente Especifica	Organismo Financador	Presupuesto			Devengado				Balance Disponible	% Balance Disponible	
	Partidas no Asig. a Prog.	Programa	Proyecto	Actividad/Obra			Tipo	Objeto	Cuenta	Subcuenta	Auxiliar					Denominación del Gasto	Original	Modificaciones	Vigente	Acumulado Anterior	Trimestre	A la Fecha			% Devengado a la Fecha
1	2	3	4	5	6	7	8	9	10	11	12	13	14	15	16	17	18	19 = 17 +/- 18	20	21	22 = 20 + 21	23 = 22 ÷ 19	24 = 19 - 22	25 = 24 ÷ 19	
1.2		12	00	0003		2	2				CONTRATACIÓN DE SERVICIOS					8,000.00	0.00	8,000.00	0.00	8,000.00	8,000.00	100.00	0.00	0.00	
1.2		12	00	0003		2	2	7			SERVICIOS DE CONSERVACION, REPARACIONES MENORES E INSTALACIONES TEMPORALES					8,000.00	0.00	8,000.00	0.00	8,000.00	8,000.00	100.00	0.00	0.00	
1.2		12	00	0003		2	2	7	1	03	Limpieza, desmalezamiento de tierras y terrenos	3202	20	1955	100	8,000.00	0.00	8,000.00	0.00	8,000.00	8,000.00	100.00	0.00	0.00	
1.2		12	00	0006							Seguridad y Vigilancia Ciudadana					505,700.00	0.00	505,700.00	148,050.00	74,325.00	222,375.00	43.97	283,325.00	56.03	
1.2		12	00	0006		2	1				REMUNERACIONES Y CONTRIBUCIONES					505,700.00	0.00	505,700.00	148,050.00	74,325.00	222,375.00	43.97	283,325.00	56.03	
1.2		12	00	0006		2	1	1			REMUNERACIONES					505,700.00	0.00	505,700.00	148,050.00	74,325.00	222,375.00	43.97	283,325.00	56.03	
1.2		12	00	0006		2	1	1	1	01	Sueldos fijos	1401	20	1955	100	466,800.00	0.00	466,800.00	148,050.00	74,325.00	222,375.00	47.64	244,425.00	52.36	
1.2		12	00	0006		2	1	1	4	01	Sueldo Anual No. 13	1401	50	2006	001	38,900.00	0.00	38,900.00	0.00	0.00	0.00	0.00	0.00	38,900.00	100.00
1.2		12	00	0007							Supervisión y Administración de Mercados					148,200.00	0.00	148,200.00	59,400.00	34,200.00	93,600.00	63.16	54,600.00	36.84	
1.2		12	00	0007		2	1				REMUNERACIONES Y CONTRIBUCIONES					148,200.00	0.00	148,200.00	59,400.00	34,200.00	93,600.00	63.16	54,600.00	36.84	
1.2		12	00	0007		2	1	1			REMUNERACIONES					148,200.00	0.00	148,200.00	59,400.00	34,200.00	93,600.00	63.16	54,600.00	36.84	
1.2		12	00	0007		2	1	1	1	01	Sueldos fijos	3202	20	1955	100	136,800.00	0.00	136,800.00	59,400.00	34,200.00	93,600.00	68.42	43,200.00	31.58	
1.2		12	00	0007		2	1	1	4	01	Sueldo Anual No. 13	3202	50	2006	001	11,400.00	0.00	11,400.00	0.00	0.00	0.00	0.00	0.00	11,400.00	100.00
1.2		12	00	0009							Prevención y Extinción de Incendios					65,000.00	0.00	65,000.00	30,000.00	10,000.00	40,000.00	61.54	25,000.00	38.46	
1.2		12	00	0009		2	1				REMUNERACIONES Y CONTRIBUCIONES					65,000.00	0.00	65,000.00	30,000.00	10,000.00	40,000.00	61.54	25,000.00	38.46	
1.2		12	00	0009		2	1	1			REMUNERACIONES					65,000.00	0.00	65,000.00	30,000.00	10,000.00	40,000.00	61.54	25,000.00	38.46	
1.2		12	00	0009		2	1	1	1	01	Sueldos fijos	1402	20	1955	100	60,000.00	0.00	60,000.00	30,000.00	10,000.00	40,000.00	66.67	20,000.00	33.33	
1.2		12	00	0009		2	1	1	4	01	Sueldo Anual No. 13	1402	50	2006	001	5,000.00	0.00	5,000.00	0.00	0.00	0.00	0.00	0.00	5,000.00	100.00
1.2		14									Gestión y Administración de Servicios Sociales					246,847.00	21,860.00	268,707.00	147,420.55	58,621.59	206,042.14	76.68	62,664.86	23.32	

**MINISTERIO DE HACIENDA**  
**DIRECCION GENERAL DE PRESUPUESTO**  
**EJECUCIÓN TRIMESTRAL DE LOS GASTOS Y APLICACIONES FINANCIERAS POR DESTINO DE FONDOS Y ESTRUCTURA PROGRAMATICA**  
**CORRESPONDIENTE AL TERCER TRIMESTRE DEL AÑO 2019**

**Código del Capítulo: 7140**

**Denominación: Ayuntamiento Municipal de Villa Jaragua**

Destino de Fondos	Estructura Programática					SNIP	Clasificador del Gasto					Denominación del Gasto	Función	Fuente Financiamiento	Fuente Especifica	Organismo Financiador	Presupuesto			Devengado				Balance Disponible	% Balance Disponible
	Partidas no Asig. a Prog.	Programa	Proyecto	Actividad/Obra			Tipo	Objeto	Cuenta	Subcuenta	Auxiliar						Original	Modificaciones	Vigente	Acumulado Anterior	Trimestre	A la Fecha	% Devengado a la Fecha		
1	2	3	4	5	6	7	8	9	10	11	12	13	14	15	16	17	18	19 = 17 +/- 18	20	21	22 = 20 + 21	23 = 22 ÷ 19	24 = 19 - 22	25 = 24 ÷ 19	
1.2		14	00	0001							Asistencia Social					246,847.00	21,860.00	268,707.00	147,420.55	58,621.59	206,042.14	76.68	62,664.86	23.32	
1.2		14	00	0001		2	4				TRANSFERENCIAS CORRIENTES					246,847.00	21,860.00	268,707.00	147,420.55	58,621.59	206,042.14	76.68	62,664.86	23.32	
1.2		14	00	0001		2	4	1			TRANSFERENCIAS CORRIENTES AL SECTOR PRIVADO					246,847.00	21,860.00	268,707.00	147,420.55	58,621.59	206,042.14	76.68	62,664.86	23.32	
1.2		14	00	0001		2	4	1	2		Ayudas y donaciones a personas					246,847.00	21,860.00	268,707.00	147,420.55	58,621.59	206,042.14	76.68	62,664.86	23.32	
1.2		14	00	0001		2	4	1	2	01	Ayudas y donaciones programadas a hogares y personas	4510	20	1955	100	104,400.00	0.00	104,400.00	52,200.00	26,100.00	78,300.00	75.00	26,100.00	25.00	
1.2		14	00	0001		2	4	1	2	02	Ayudas y donaciones ocasionales a hogares y personas	4510	20	1955	100	137,278.00	20,000.00	157,278.00	90,220.55	31,171.59	121,392.14	77.18	35,885.86	22.82	
1.2		14	00	0001		2	4	1	2	02	Ayudas y donaciones ocasionales a hogares y personas	4510	30	9996	102	0.00	1,860.00	1,860.00	0.00	1,350.00	1,350.00	72.58	510.00	27.42	
1.2		14	00	0001		2	4	1	2	02	Ayudas y donaciones ocasionales a hogares y personas	4510	30	9998	102	5,169.00	0.00	5,169.00	5,000.00	0.00	5,000.00	96.73	169.00	3.27	
1.2		15									Fomento de la Cultura, Deporte y Recreación					705,200.00	0.00	705,200.00	325,690.20	162,845.10	488,535.30	69.28	216,664.70	30.72	
1.2		15	00	0001							Fomento de la Cultura y el Arte					465,660.00	0.00	465,660.00	214,920.00	107,460.00	322,380.00	69.23	143,280.00	30.77	
1.2		15	00	0001		2	1				REMUNERACIONES Y CONTRIBUCIONES					465,660.00	0.00	465,660.00	214,920.00	107,460.00	322,380.00	69.23	143,280.00	30.77	
1.2		15	00	0001		2	1	1			REMUNERACIONES					465,660.00	0.00	465,660.00	214,920.00	107,460.00	322,380.00	69.23	143,280.00	30.77	
1.2		15	00	0001		2	1	1	1	01	Sueldos fijos	4303	20	1955	100	429,840.00	0.00	429,840.00	214,920.00	107,460.00	322,380.00	75.00	107,460.00	25.00	
1.2		15	00	0001		2	1	1	4	01	Sueldo Anual No. 13	4303	50	2006	001	35,820.00	0.00	35,820.00	0.00	0.00	0.00	0.00	35,820.00	100.00	
1.2		15	00	0002							Desarrollo de Eventos Deportivos y Recreación					239,540.00	0.00	239,540.00	110,770.20	55,385.10	166,155.30	69.36	73,384.70	30.64	
1.2		15	00	0002		2	1				REMUNERACIONES Y CONTRIBUCIONES					239,540.00	0.00	239,540.00	110,770.20	55,385.10	166,155.30	69.36	73,384.70	30.64	
1.2		15	00	0002		2	1	1			REMUNERACIONES					234,000.00	0.00	234,000.00	108,000.00	54,000.00	162,000.00	69.23	72,000.00	30.77	
1.2		15	00	0002		2	1	1	1	01	Sueldos fijos	4302	20	1955	100	216,000.00	0.00	216,000.00	108,000.00	54,000.00	162,000.00	75.00	54,000.00	25.00	

**MINISTERIO DE HACIENDA**  
**DIRECCION GENERAL DE PRESUPUESTO**  
**EJECUCIÓN TRIMESTRAL DE LOS GASTOS Y APLICACIONES FINANCIERAS POR DESTINO DE FONDOS Y ESTRUCTURA PROGRAMATICA**  
**CORRESPONDIENTE AL TERCER TRIMESTRE DEL AÑO 2019**

Código del Capítulo: **7140**

Denominación: **Ayuntamiento Municipal de Villa Jaragua**

Destino de Fondos	Estructura Programática					SNIP	Clasificador del Gasto					Función	Fuente Financiamiento	Fuente Especifica	Organismo Financiador	Presupuesto			Devengado				Balance Disponible	% Balance Disponible
	Partidas no Asig. a Prog.	Programa	Proyecto	Actividad/Obra			Tipo	Objeto	Cuenta	Subcuenta	Auxiliar					Denominación del Gasto	Original	Modificaciones	Vigente	Acumulado Anterior	Trimestre	A la Fecha		
1	2	3	4	5	6	7	8	9	10	11	12	13	14	15	16	17	18	19 = 17 +/- 18	20	21	22 = 20 + 21	23 = 22 ÷ 19	24 = 19 - 22	25 = 24 ÷ 19
1.2		15	00	0002		2	1	1	4	01	Sueldo Anual No. 13	4302	50	2006	001	18,000.00	0.00	18,000.00	0.00	0.00	0.00	0.00	18,000.00	100.00
1.2		15	00	0002		2	1	5			<b>CONTRIBUCIONES A LA SEGURIDAD SOCIAL</b>					<b>5,540.00</b>	<b>0.00</b>	<b>5,540.00</b>	<b>2,770.20</b>	<b>1,385.10</b>	<b>4,155.30</b>	<b>75.01</b>	<b>1,384.70</b>	<b>24.99</b>
1.2		15	00	0002		2	1	5	1	01	Contribuciones al seguro de salud	4302	20	1955	100	2,552.00	0.00	2,552.00	1,276.20	638.10	1,914.30	75.01	637.70	24.99
1.2		15	00	0002		2	1	5	2	01	Contribuciones al seguro de pensiones	4302	20	1955	100	2,556.00	0.00	2,556.00	1,278.00	639.00	1,917.00	75.00	639.00	25.00
1.2		15	00	0002		2	1	5	3	01	Contribuciones al seguro de riesgo laboral	4302	20	1955	100	432.00	0.00	432.00	216.00	108.00	324.00	75.00	108.00	25.00
1.2	96										<b>Deuda Pública Y Otras Operaciones Financieras</b>					<b>28,543.00</b>	<b>26,058.36</b>	<b>54,601.36</b>	<b>44,842.86</b>	<b>9,220.13</b>	<b>54,062.99</b>	<b>99.01</b>	<b>538.37</b>	<b>0.99</b>
1.2	96			0002		2	9				<b>GASTOS FINANCIEROS</b>					<b>28,543.00</b>	<b>26,058.36</b>	<b>54,601.36</b>	<b>44,842.86</b>	<b>9,220.13</b>	<b>54,062.99</b>	<b>99.01</b>	<b>538.37</b>	<b>0.99</b>
1.2	96			0002		2	9	1			<b>INTERESES DE LA DEUDA PUBLICA INTERNA</b>					<b>28,543.00</b>	<b>26,058.36</b>	<b>54,601.36</b>	<b>44,842.86</b>	<b>9,220.13</b>	<b>54,062.99</b>	<b>99.01</b>	<b>538.37</b>	<b>0.99</b>
1.2	96			0002		2	9	1	1	01	Intereses de la deuda pública interna de corto plazo	5101	20	1955	100	28,543.00	26,058.36	54,601.36	44,842.86	9,220.13	54,062.99	99.01	538.37	0.99
1.2	98										<b>Adm. de Contribuciones Especiales (Transf. Priv.)</b>					<b>318,000.00</b>	<b>0.00</b>	<b>318,000.00</b>	<b>159,000.00</b>	<b>79,500.00</b>	<b>238,500.00</b>	<b>75.00</b>	<b>79,500.00</b>	<b>25.00</b>
1.2	98					2	4				<b>TRANSFERENCIAS CORRIENTES</b>					<b>318,000.00</b>	<b>0.00</b>	<b>318,000.00</b>	<b>159,000.00</b>	<b>79,500.00</b>	<b>238,500.00</b>	<b>75.00</b>	<b>79,500.00</b>	<b>25.00</b>
1.2	98					2	4	1			<b>TRANSFERENCIAS CORRIENTES AL SECTOR PRIVADO</b>					<b>318,000.00</b>	<b>0.00</b>	<b>318,000.00</b>	<b>159,000.00</b>	<b>79,500.00</b>	<b>238,500.00</b>	<b>75.00</b>	<b>79,500.00</b>	<b>25.00</b>
1.2	98					2	4	1	5		Transferencias corrientes a Empresas del Sector Privado					<b>318,000.00</b>	<b>0.00</b>	<b>318,000.00</b>	<b>159,000.00</b>	<b>79,500.00</b>	<b>238,500.00</b>	<b>75.00</b>	<b>79,500.00</b>	<b>25.00</b>
1.2	98					2	4	1	5	01	Transferencias corrientes a Empresas del Sector Privado	4510	20	1955	100	318,000.00	0.00	318,000.00	159,000.00	79,500.00	238,500.00	75.00	79,500.00	25.00



**MINISTERIO DE HACIENDA**  
**DIRECCION GENERAL DE PRESUPUESTO**  
**EJECUCIÓN TRIMESTRAL DE LOS GASTOS Y APLICACIONES FINANCIERAS POR DESTINO DE FONDOS Y ESTRUCTURA PROGRAMÁTICA**  
**CORRESPONDIENTE AL TERCER TRIMESTRE DEL AÑO 2019**

**Código del Capítulo: 7140**

**Denominación: Ayuntamiento Municipal de Villa Jaragua**

Destino de Fondos	Estructura Programática					SNIP	Clasificador del Gasto					Función	Fuente Financiamiento	Fuente Específica	Organismo Financiador	Presupuesto			Devengado				Balance Disponible	% Balance Disponible
	Partidas no Asig. a Prog.	Programa	Proyecto	Actividad/Obra			Tipo	Objeto	Cuenta	Subcuenta	Auxiliar					Denominación del Gasto	Original	Modificaciones	Vigente	Acumulado Anterior	Trimestre	A la Fecha		
1	2	3	4	5	6	7	8	9	10	11	12	13	14	15	16	17	18	19 = 17 +/- 18	20	21	22 = 20 + 21	23 = 22 ÷ 19	24 = 19 - 22	25 = 24 ÷ 19
1.3											Programas de Educación, Género y Salud					1,015,423.00	2,200.00	1,017,623.00	500,094.52	256,148.58	756,243.10	74.31	261,379.90	25.69
1.3						2					CLASIFICADOR DEL GASTO					1,015,423.00	2,200.00	1,017,623.00	500,094.52	256,148.58	756,243.10	74.31	261,379.90	25.69
1.3		01									Normas, Políticas y Administración Municipal					4,323.00	0.00	4,323.00	1,894.52	1,095.38	2,989.90	69.16	1,333.10	30.84
1.3		01	00	0001							Normas y Seguimientos					1,200.00	0.00	1,200.00	1,041.39	0.00	1,041.39	86.78	158.61	13.22
1.3		01	00	0001		2	2				CONTRATACIÓN DE SERVICIOS					1,200.00	0.00	1,200.00	1,041.39	0.00	1,041.39	86.78	158.61	13.22
1.3		01	00	0001		2	2	8			OTROS SERVICIOS NO INCLUIDOS EN CONCEPTOS ANTERIORES					1,200.00	0.00	1,200.00	1,041.39	0.00	1,041.39	86.78	158.61	13.22
1.3		01	00	0001		2	2	8	2	01	Comisiones y gastos bancarios	1101	20	1955	100	1,200.00	0.00	1,200.00	1,041.39	0.00	1,041.39	86.78	158.61	13.22
1.3		01	00	0004							Servicios Administrativos y Financieros					3,123.00	0.00	3,123.00	853.13	1,095.38	1,948.51	62.39	1,174.49	37.61
1.3		01	00	0004		2	2				CONTRATACIÓN DE SERVICIOS					3,123.00	0.00	3,123.00	853.13	1,095.38	1,948.51	62.39	1,174.49	37.61
1.3		01	00	0004		2	2	8			OTROS SERVICIOS NO INCLUIDOS EN CONCEPTOS ANTERIORES					3,123.00	0.00	3,123.00	853.13	1,095.38	1,948.51	62.39	1,174.49	37.61
1.3		01	00	0004		2	2	8	2		Comisiones y gastos bancarios					3,123.00	0.00	3,123.00	853.13	1,095.38	1,948.51	62.39	1,174.49	37.61
1.3		01	00	0004		2	2	8	2	01	Comisiones y gastos bancarios	1102	20	1955	100	2,523.00	0.00	2,523.00	274.45	1,095.38	1,369.83	54.29	1,153.17	45.71
1.3		01	00	0004		2	2	8	2	01	Comisiones y gastos bancarios	1102	30	9995	102	600.00	0.00	600.00	578.68	0.00	578.68	96.45	21.32	3.55
1.3		14									Gestión y Administración de Servicios Sociales					867,100.00	2,200.00	869,300.00	426,200.00	219,053.20	645,253.20	74.23	224,046.80	25.77
1.3		14	00	0001							Asistencia Social					639,800.00	2,200.00	642,000.00	317,600.00	167,753.20	485,353.20	75.60	156,646.80	24.40
1.3		14	00	0001		2	4				TRANSFERENCIAS CORRIENTES					639,800.00	2,200.00	642,000.00	317,600.00	167,753.20	485,353.20	75.60	156,646.80	24.40
1.3		14	00	0001		2	4	1			TRANSFERENCIAS CORRIENTES AL SECTOR PRIVADO					639,800.00	2,200.00	642,000.00	317,600.00	167,753.20	485,353.20	75.60	156,646.80	24.40
1.3		14	00	0001		2	4	1	2		Ayudas y donaciones a personas					639,800.00	2,200.00	642,000.00	317,600.00	167,753.20	485,353.20	75.60	156,646.80	24.40

**MINISTERIO DE HACIENDA**  
**DIRECCION GENERAL DE PRESUPUESTO**  
**EJECUCIÓN TRIMESTRAL DE LOS GASTOS Y APLICACIONES FINANCIERAS POR DESTINO DE FONDOS Y ESTRUCTURA PROGRAMATICA**  
**CORRESPONDIENTE AL TERCER TRIMESTRE DEL AÑO 2019**

Código del Capítulo: **7140**

Denominación: **Ayuntamiento Municipal de Villa Jaragua**

Destino de Fondos	Estructura Programática					SNIP	Clasificador del Gasto					Función	Fuente Financiamiento	Fuente Especifica	Organismo Financiador	Presupuesto			Devengado				Balance Disponible	% Balance Disponible
	Partidas no Asig. a Prog.	Programa	Proyecto	Actividad/Obra			Tipo	Objeto	Cuenta	Subcuenta	Auxiliar					Denominación del Gasto	Original	Modificaciones	Vigente	Acumulado Anterior	Trimestre	A la Fecha		
1	2	3	4	5	6	7	8	9	10	11	12	13	14	15	16	17	18	19 = 17 +/- 18	20	21	22 = 20 + 21	23 = 22 ÷ 19	24 = 19 - 22	25 = 24 ÷ 19
1.3		14	00	0001		2	4	1	2	01	Ayudas y donaciones programadas a hogares y personas	4510	20	1955	100	602,400.00	0.00	602,400.00	302,700.00	150,100.00	452,800.00	75.17	149,600.00	24.83
1.3		14	00	0001		2	4	1	2	02	Ayudas y donaciones ocasionales a hogares y personas	4510	20	1955	100	23,908.00	0.00	23,908.00	2,400.00	15,653.20	18,053.20	75.51	5,854.80	24.49
1.3		14	00	0001		2	4	1	2	02	Ayudas y donaciones ocasionales a hogares y personas	4510	30	9995	102	2,925.00	896.00	3,821.00	3,500.00	0.00	3,500.00	91.60	321.00	8.40
1.3		14	00	0001		2	4	1	2	02	Ayudas y donaciones ocasionales a hogares y personas	4510	30	9996	102	10,567.00	704.00	11,271.00	9,000.00	1,400.00	10,400.00	92.27	871.00	7.73
1.3		14	00	0001		2	4	1	2	02	Ayudas y donaciones ocasionales a hogares y personas	4510	30	9998	102	0.00	600.00	600.00	0.00	600.00	600.00	100.00	0.00	0.00
1.3		14	00	0002							<b>Educación y Formación Integral</b>					<b>198,700.00</b>	<b>0.00</b>	<b>198,700.00</b>	<b>95,400.00</b>	<b>44,700.00</b>	<b>140,100.00</b>	<b>70.51</b>	<b>58,600.00</b>	<b>29.49</b>
1.3		14	00	0002		2	1				<b>REMUNERACIONES Y CONTRIBUCIONES</b>					<b>102,700.00</b>	<b>0.00</b>	<b>102,700.00</b>	<b>47,400.00</b>	<b>23,700.00</b>	<b>71,100.00</b>	<b>69.23</b>	<b>31,600.00</b>	<b>30.77</b>
1.3		14	00	0002		2	1	1			<b>REMUNERACIONES</b>					<b>102,700.00</b>	<b>0.00</b>	<b>102,700.00</b>	<b>47,400.00</b>	<b>23,700.00</b>	<b>71,100.00</b>	<b>69.23</b>	<b>31,600.00</b>	<b>30.77</b>
1.3		14	00	0002		2	1	1	1	01	Sueldos fijos	4409	20	1955	100	94,800.00	0.00	94,800.00	47,400.00	23,700.00	71,100.00	75.00	23,700.00	25.00
1.3		14	00	0002		2	1	1	4	01	Sueldo Anual No. 13	4409	20	1955	100	7,900.00	0.00	7,900.00	0.00	0.00	0.00	0.00	7,900.00	100.00
1.3		14	00	0002		2	4				<b>TRANSFERENCIAS CORRIENTES</b>					<b>96,000.00</b>	<b>0.00</b>	<b>96,000.00</b>	<b>48,000.00</b>	<b>21,000.00</b>	<b>69,000.00</b>	<b>71.88</b>	<b>27,000.00</b>	<b>28.13</b>
1.3		14	00	0002		2	4	1			<b>TRANSFERENCIAS CORRIENTES AL SECTOR PRIVADO</b>					<b>96,000.00</b>	<b>0.00</b>	<b>96,000.00</b>	<b>48,000.00</b>	<b>21,000.00</b>	<b>69,000.00</b>	<b>71.88</b>	<b>27,000.00</b>	<b>28.13</b>
1.3		14	00	0002		2	4	1	4	01	Becas Nacionales	4409	20	1955	100	96,000.00	0.00	96,000.00	48,000.00	21,000.00	69,000.00	71.88	27,000.00	28.13
1.3		14	00	0003							<b>Prestaciones de Salud y Asistencia Primaria</b>					<b>28,600.00</b>	<b>0.00</b>	<b>28,600.00</b>	<b>13,200.00</b>	<b>6,600.00</b>	<b>19,800.00</b>	<b>69.23</b>	<b>8,800.00</b>	<b>30.77</b>
1.3		14	00	0003		2	1				<b>REMUNERACIONES Y CONTRIBUCIONES</b>					<b>28,600.00</b>	<b>0.00</b>	<b>28,600.00</b>	<b>13,200.00</b>	<b>6,600.00</b>	<b>19,800.00</b>	<b>69.23</b>	<b>8,800.00</b>	<b>30.77</b>
1.3		14	00	0003		2	1	1			<b>REMUNERACIONES</b>					<b>28,600.00</b>	<b>0.00</b>	<b>28,600.00</b>	<b>13,200.00</b>	<b>6,600.00</b>	<b>19,800.00</b>	<b>69.23</b>	<b>8,800.00</b>	<b>30.77</b>
1.3		14	00	0003		2	1	1	1	01	Sueldos fijos	4203	20	1955	100	26,400.00	0.00	26,400.00	13,200.00	6,600.00	19,800.00	75.00	6,600.00	25.00
1.3		14	00	0003		2	1	1	4	01	Sueldo Anual No. 13	4203	20	1955	100	2,200.00	0.00	2,200.00	0.00	0.00	0.00	0.00	2,200.00	100.00

**MINISTERIO DE HACIENDA**  
**DIRECCION GENERAL DE PRESUPUESTO**  
**EJECUCIÓN TRIMESTRAL DE LOS GASTOS Y APLICACIONES FINANCIERAS POR DESTINO DE FONDOS Y ESTRUCTURA PROGRAMATICA**  
**CORRESPONDIENTE AL TERCER TRIMESTRE DEL AÑO 2019**

**Código del Capítulo: 7140**

**Denominación: Ayuntamiento Municipal de Villa Jaragua**

Destino de Fondos	Estructura Programática					SNIP	Clasificador del Gasto					Función	Fuente Financiamiento	Fuente Especifica	Organismo Financiador	Presupuesto			Devengado				Balance Disponible	% Balance Disponible
	Partidas no Asig. a Prog.	Programa	Proyecto	Actividad/Obra			Tipo	Objeto	Cuenta	Subcuenta	Auxiliar					Denominación del Gasto	Original	Modificaciones	Vigente	Acumulado Anterior	Trimestre	A la Fecha		
1	2	3	4	5	6	7	8	9	10	11	12	13	14	15	16	17	18	19 = 17 +/- 18	20	21	22 = 20 + 21	23 = 22 ÷ 19	24 = 19 - 22	25 = 24 ÷ 19
1.3	98										Adm. de Contribuciones Especiales (Transf. Priv.)					144,000.00	0.00	144,000.00	72,000.00	36,000.00	108,000.00	75.00	36,000.00	25.00
1.3	98					2	4				TRANSFERENCIAS CORRIENTES					144,000.00	0.00	144,000.00	72,000.00	36,000.00	108,000.00	75.00	36,000.00	25.00
1.3	98					2	4	1			TRANSFERENCIAS CORRIENTES AL SECTOR PRIVADO					144,000.00	0.00	144,000.00	72,000.00	36,000.00	108,000.00	75.00	36,000.00	25.00
1.3	98					2	4	1	5		Transferencias corrientes a Empresas del Sector Privado					144,000.00	0.00	144,000.00	72,000.00	36,000.00	108,000.00	75.00	36,000.00	25.00
1.3	98					2	4	1	5	01	Transferencias corrientes a Empresas del Sector Privado	4510	20	1955	100	144,000.00	0.00	144,000.00	72,000.00	36,000.00	108,000.00	75.00	36,000.00	25.00

**MINISTERIO DE HACIENDA**  
**DIRECCION GENERAL DE PRESUPUESTO**  
**EJECUCIÓN TRIMESTRAL DE LOS GASTOS Y APLICACIONES FINANCIERAS POR DESTINO DE FONDOS Y ESTRUCTURA PROGRAMATICA**  
**CORRESPONDIENTE AL TERCER TRIMESTRE DEL AÑO 2019**

Código del Capítulo: **7140**

Denominación: **Ayuntamiento Municipal de Villa Jaragua**

Destino de Fondos	Estructura Programática					SNIP	Clasificador del Gasto					Función	Fuente Financiamiento	Fuente Especifica	Organismo Financiador	Presupuesto			Devengado				Balance Disponible	% Balance Disponible
	Partidas no Asig. a Prog.	Programa	Proyecto	Actividad/Obra			Tipo	Objeto	Cuenta	Subcuenta	Auxiliar					Denominación del Gasto	Original	Modificaciones	Vigente	Acumulado Anterior	Trimestre	A la Fecha		
1	2	3	4	5	6	7	8	9	10	11	12	13	14	15	16	17	18	19 = 17 +/- 18	20	21	22 = 20 + 21	23 = 22 ÷ 19	24 = 19 - 22	25 = 24 ÷ 19
2.1											Bienes Muebles, Inmuebles no clasificado en categoría proyecto					3,323,494.00	1,212,700.80	4,536,194.80	1,970,051.40	826,921.58	2,796,972.98	61.66	1,739,221.82	38.34
2.1						2					CLASIFICADOR DEL GASTO					3,323,494.00	1,212,700.80	4,536,194.80	1,970,051.40	826,921.58	2,796,972.98	61.66	1,739,221.82	38.34
2.1		01									Normas, Políticas y Administración Municipal					882,334.00	386,758.14	1,269,092.14	373,087.25	257,308.66	630,395.91	49.67	638,696.23	50.33
2.1		01	00	0001							Normas y Seguimientos					7,000.00	14,000.00	21,000.00	0.00	0.00	0.00	0.00	21,000.00	100.00
2.1		01	00	0001		2	6				BIENES MUEBLES, INMUEBLES E INTANGIBLES					7,000.00	14,000.00	21,000.00	0.00	0.00	0.00	0.00	21,000.00	100.00
2.1		01	00	0001		2	6	1			MOBILIARIO Y EQUIPO					7,000.00	14,000.00	21,000.00	0.00	0.00	0.00	0.00	21,000.00	100.00
2.1		01	00	0001		2	6	1	1		Muebles de oficina y estantería					7,000.00	14,000.00	21,000.00	0.00	0.00	0.00	0.00	21,000.00	100.00
2.1		01	00	0001		2	6	1	1	01	Muebles de oficina y estantería	1101	20	1955	100	7,000.00	0.00	7,000.00	0.00	0.00	0.00	0.00	7,000.00	100.00
2.1		01	00	0001		2	6	1	1	01	Muebles de oficina y estantería	1101	30	9995	102	0.00	8,000.00	8,000.00	0.00	0.00	0.00	0.00	8,000.00	100.00
2.1		01	00	0001		2	6	1	1	01	Muebles de oficina y estantería	1101	30	9998	102	0.00	6,000.00	6,000.00	0.00	0.00	0.00	0.00	6,000.00	100.00
2.1		01	00	0002							Control y Fiscalización de la Gestión Municipal					5,500.00	0.00	5,500.00	2,500.00	0.00	2,500.00	45.45	3,000.00	54.55
2.1		01	00	0002		2	6				BIENES MUEBLES, INMUEBLES E INTANGIBLES					5,500.00	0.00	5,500.00	2,500.00	0.00	2,500.00	45.45	3,000.00	54.55
2.1		01	00	0002		2	6	1			MOBILIARIO Y EQUIPO					5,500.00	0.00	5,500.00	2,500.00	0.00	2,500.00	45.45	3,000.00	54.55
2.1		01	00	0002		2	6	1	1	01	Muebles de oficina y estantería	1101	20	1955	100	5,500.00	0.00	5,500.00	2,500.00	0.00	2,500.00	45.45	3,000.00	54.55
2.1		01	00	0003							Administración Municipal					862,634.00	371,758.14	1,234,392.14	364,087.25	256,808.66	620,895.91	50.30	613,496.23	49.70
2.1		01	00	0003		2	2				CONTRATACIÓN DE SERVICIOS					144,000.00	0.00	144,000.00	60,000.00	36,000.00	96,000.00	66.67	48,000.00	33.33
2.1		01	00	0003		2	2	8			OTROS SERVICIOS NO INCLUIDOS EN CONCEPTOS ANTERIORES					144,000.00	0.00	144,000.00	60,000.00	36,000.00	96,000.00	66.67	48,000.00	33.33
2.1		01	00	0003		2	2	8	7	05	Servicios de informática y sistemas computarizados	1101	20	1955	100	144,000.00	0.00	144,000.00	60,000.00	36,000.00	96,000.00	66.67	48,000.00	33.33

**MINISTERIO DE HACIENDA**  
**DIRECCION GENERAL DE PRESUPUESTO**  
**EJECUCIÓN TRIMESTRAL DE LOS GASTOS Y APLICACIONES FINANCIERAS POR DESTINO DE FONDOS Y ESTRUCTURA PROGRAMATICA**  
**CORRESPONDIENTE AL TERCER TRIMESTRE DEL AÑO 2019**

Código del Capítulo: **7140**

Denominación: **Ayuntamiento Municipal de Villa Jaragua**

Destino de Fondos	Estructura Programática				SNIP	Clasificador del Gasto					Función	Fuente Financiamiento	Fuente Especifica	Organismo Financiador	Presupuesto			Devengado				Balance Disponible	% Balance Disponible		
	Partidas no Asig. a Prog.	Programa	Proyecto	Actividad/Obra		Tipo	Objeto	Cuenta	Subcuenta	Auxiliar					Denominación del Gasto	Original	Modificaciones	Vigente	Acumulado Anterior	Trimestre	A la Fecha			% Devengado a la Fecha	
1	2	3	4	5	6	7	8	9	10	11	12	13	14	15	16	17	18	19 = 17 +/- 18	20	21	22 = 20 + 21	23 = 22 ÷ 19	24 = 19 - 22	25 = 24 ÷ 19	
2.1		01	00	0003		2	3				MATERIALES Y SUMINISTROS					675,000.00	373,037.14	1,048,037.14	266,465.31	220,808.66	487,273.97	46.49	560,763.17	53.51	
2.1		01	00	0003		2	3	7			COMBUSTIBLES, LUBRICANTES, PRODUCTOS QUIMICOS Y CONEXOS					625,000.00	194,140.00	819,140.00	253,135.95	213,708.55	466,844.50	56.99	352,295.50	43.01	
2.1		01	00	0003		2	3	7	1		Combustibles y lubricantes					625,000.00	194,140.00	819,140.00	253,135.95	213,708.55	466,844.50	56.99	352,295.50	43.01	
2.1		01	00	0003		2	3	7	1	02	Gasoil	1101	20	1955	100	580,000.00	0.00	580,000.00	245,009.07	206,564.00	451,573.07	77.86	128,426.93	22.14	
2.1		01	00	0003		2	3	7	1	02	Gasoil	1101	40	9992	103	0.00	192,000.00	192,000.00	0.00	0.00	0.00	0.00	0.00	192,000.00	100.00
2.1		01	00	0003		2	3	7	1	05	Aceites y Grasas	1101	20	1955	100	20,000.00	0.00	20,000.00	1,840.01	1,075.00	2,915.01	14.58	17,084.99	85.42	
2.1		01	00	0003		2	3	7	1	05	Aceites y Grasas	1101	30	9996	102	25,000.00	2,140.00	27,140.00	6,286.87	6,069.55	12,356.42	45.53	14,783.58	54.47	
2.1		01	00	0003		2	3	9			PRODUCTOS Y UTILES VARIOS					50,000.00	178,897.14	228,897.14	13,329.36	7,100.11	20,429.47	8.93	208,467.67	91.07	
2.1		01	00	0003		2	3	9	6		Productos eléctricos y afines					50,000.00	178,897.14	228,897.14	13,329.36	7,100.11	20,429.47	8.93	208,467.67	91.07	
2.1		01	00	0003		2	3	9	6	01	Productos eléctricos y afines	1101	20	1955	100	50,000.00	-26,670.00	23,330.00	13,329.36	4,310.11	17,639.47	75.61	5,690.53	24.39	
2.1		01	00	0003		2	3	9	6	01	Productos eléctricos y afines	1101	30	9998	102	0.00	5,567.14	5,567.14	0.00	2,790.00	2,790.00	50.12	2,777.14	49.88	
2.1		01	00	0003		2	3	9	6	01	Productos eléctricos y afines	1101	40	9992	103	0.00	200,000.00	200,000.00	0.00	0.00	0.00	0.00	0.00	200,000.00	100.00
2.1		01	00	0003		2	6				BIENES MUEBLES, INMUEBLES E INTANGIBLES					43,634.00	-1,279.00	42,355.00	37,621.94	0.00	37,621.94	88.83	4,733.06	11.17	
2.1		01	00	0003		2	6	1			MOBILIARIO Y EQUIPO					43,634.00	-1,279.00	42,355.00	37,621.94	0.00	37,621.94	88.83	4,733.06	11.17	
2.1		01	00	0003		2	6	1	1	01	Muebles de oficina y estantería	1101	20	1955	100	43,634.00	-1,279.00	42,355.00	37,621.94	0.00	37,621.94	88.83	4,733.06	11.17	
2.1		01	00	0004							Servicios Administrativos y Financieros					7,200.00	1,000.00	8,200.00	6,500.00	500.00	7,000.00	85.37	1,200.00	14.63	
2.1		01	00	0004		2	3				MATERIALES Y SUMINISTROS					1,200.00	1,000.00	2,200.00	500.00	500.00	1,000.00	45.45	1,200.00	54.55	
2.1		01	00	0004		2	3	7			COMBUSTIBLES, LUBRICANTES, PRODUCTOS QUIMICOS Y CONEXOS					1,200.00	1,000.00	2,200.00	500.00	500.00	1,000.00	45.45	1,200.00	54.55	
2.1		01	00	0004		2	3	7	1		Combustibles y lubricantes					1,200.00	1,000.00	2,200.00	500.00	500.00	1,000.00	45.45	1,200.00	54.55	
2.1		01	00	0004		2	3	7	1	04	Gas GLP	1102	20	1955	100	1,200.00	0.00	1,200.00	500.00	500.00	1,000.00	83.33	200.00	16.67	
2.1		01	00	0004		2	3	7	1	04	Gas GLP	1102	40	9992	103	0.00	1,000.00	1,000.00	0.00	0.00	0.00	0.00	0.00	1,000.00	100.00

**MINISTERIO DE HACIENDA**  
**DIRECCION GENERAL DE PRESUPUESTO**  
**EJECUCIÓN TRIMESTRAL DE LOS GASTOS Y APLICACIONES FINANCIERAS POR DESTINO DE FONDOS Y ESTRUCTURA PROGRAMATICA**  
**CORRESPONDIENTE AL TERCER TRIMESTRE DEL AÑO 2019**

Código del Capítulo: **7140**

Denominación: **Ayuntamiento Municipal de Villa Jaragua**

Destino de Fondos	Estructura Programática				SNIP	Clasificador del Gasto					Denominación del Gasto	Función	Fuente Financiamiento	Fuente Especifica	Organismo Financiador	Presupuesto			Devengado				Balance Disponible	% Balance Disponible
	Partidas no Asig. a Prog.	Programa	Proyecto	Actividad/Obra		Tipo	Objeto	Cuenta	Subcuenta	Auxiliar						Original	Modificaciones	Vigente	Acumulado Anterior	Trimestre	A la Fecha	% Devengado a la Fecha		
1	2	3	4	5	6	7	8	9	10	11	12	13	14	15	16	17	18	19 = 17 +/- 18	20	21	22 = 20 + 21	23 = 22 ÷ 19	24 = 19 - 22	25 = 24 ÷ 19
2.1		01	00	0004		2	6				BIENES MUEBLES, INMUEBLES E INTANGIBLES					6,000.00	0.00	6,000.00	6,000.00	0.00	6,000.00	100.00	0.00	0.00
2.1		01	00	0004		2	6	1			MOBILIARIO Y EQUIPO					6,000.00	0.00	6,000.00	6,000.00	0.00	6,000.00	100.00	0.00	0.00
2.1		01	00	0004		2	6	1	1	01	Muebles de oficina y estantería	1102	20	1955	100	6,000.00	0.00	6,000.00	6,000.00	0.00	6,000.00	100.00	0.00	0.00
2.1		11									Obras Públicas Municipales					1,205,700.00	90,080.00	1,295,780.00	941,509.36	136,328.54	1,077,837.90	83.18	217,942.10	16.82
2.1		11	00	0001							Coordinación, Ejecución y Fiscalización de Obras					1,205,700.00	90,080.00	1,295,780.00	941,509.36	136,328.54	1,077,837.90	83.18	217,942.10	16.82
2.1		11	00	0001		2	2				CONTRATACIÓN DE SERVICIOS					455,700.00	90,080.00	545,780.00	191,509.36	136,328.54	327,837.90	60.07	217,942.10	39.93
2.1		11	00	0001		2	2	7			SERVICIOS DE CONSERVACION, REPARACIONES MENORES E INSTALACIONES TEMPORALES					433,700.00	76,080.00	509,780.00	177,586.00	126,000.37	303,586.37	59.55	206,193.63	40.45
2.1		11	00	0001		2	2	7	1		Contratación de obras menores					433,700.00	76,080.00	509,780.00	177,586.00	126,000.37	303,586.37	59.55	206,193.63	40.45
2.1		11	00	0001		2	2	7	1	01	Obras Menores en edificaciones	2503	20	1955	100	25,000.00	0.00	25,000.00	22,825.87	0.00	22,825.87	91.30	2,174.13	8.70
2.1		11	00	0001		2	2	7	1	02	Servicios especiales de mantenimiento y reparación	2503	20	1955	100	250,000.00	-41,000.00	209,000.00	92,950.00	116,050.00	209,000.00	100.00	0.00	0.00
2.1		11	00	0001		2	2	7	1	02	Servicios especiales de mantenimiento y reparación	2503	30	9995	102	30,000.00	960.00	30,960.00	16,000.00	9,950.37	25,950.37	83.82	5,009.63	16.18
2.1		11	00	0001		2	2	7	1	02	Servicios especiales de mantenimiento y reparación	2503	30	9996	102	3,700.00	2,120.00	5,820.00	2,099.99	0.00	2,099.99	36.08	3,720.01	63.92
2.1		11	00	0001		2	2	7	1	02	Servicios especiales de mantenimiento y reparación	2503	40	9992	103	0.00	85,000.00	85,000.00	0.00	0.00	0.00	0.00	85,000.00	100.00
2.1		11	00	0001		2	2	7	1	07	Servicios de pintura y derivados con fines de higiene y embellecimiento	2503	20	1955	100	115,000.00	-71,000.00	44,000.00	43,710.14	0.00	43,710.14	99.34	289.86	0.66
2.1		11	00	0001		2	2	7	1	07	Servicios de pintura y derivados con fines de higiene y embellecimiento	2503	30	9998	102	10,000.00	0.00	10,000.00	0.00	0.00	0.00	0.00	10,000.00	100.00
2.1		11	00	0001		2	2	7	1	07	Servicios de pintura y derivados con fines de higiene y embellecimiento	2503	40	9992	103	0.00	100,000.00	100,000.00	0.00	0.00	0.00	0.00	100,000.00	100.00

**MINISTERIO DE HACIENDA**  
**DIRECCION GENERAL DE PRESUPUESTO**  
**EJECUCIÓN TRIMESTRAL DE LOS GASTOS Y APLICACIONES FINANCIERAS POR DESTINO DE FONDOS Y ESTRUCTURA PROGRAMATICA**  
**CORRESPONDIENTE AL TERCER TRIMESTRE DEL AÑO 2019**

**Código del Capítulo: 7140**

**Denominación: Ayuntamiento Municipal de Villa Jaragua**

Destino de Fondos	Estructura Programática					SNIP	Clasificador del Gasto					Función	Fuente Financiamiento	Fuente Especifica	Organismo Financador	Presupuesto			Devengado				Balance Disponible	% Balance Disponible			
	Partidas no Asig. a Prog.	Programa	Proyecto	Actividad/Obra	Tipo		Objeto	Cuenta	Subcuenta	Auxiliar	Denominación del Gasto					Original	Modificaciones	Vigente	Acumulado Anterior	Trimestre	A la Fecha	% Devengado a la Fecha					
																									20	21	22 = 20 + 21
2.1		11	00	0001	2	2	8			OTROS SERVICIOS NO INCLUIDOS EN CONCEPTOS ANTERIORES									22,000.00	14,000.00	36,000.00	13,923.36	10,328.17	24,251.53	67.37	11,748.47	32.63
2.1		11	00	0001	2	2	8	2		Comisiones y gastos bancarios									22,000.00	14,000.00	36,000.00	13,923.36	10,328.17	24,251.53	67.37	11,748.47	32.63
2.1		11	00	0001	2	2	8	2	01	Comisiones y gastos bancarios	2503	20	1955	100					22,000.00	0.00	22,000.00	13,923.36	3,493.16	17,416.52	79.17	4,583.48	20.83
2.1		11	00	0001	2	2	8	2	01	Comisiones y gastos bancarios	2503	30	9996	102					0.00	2,000.00	2,000.00	0.00	0.00	0.00	0.00	2,000.00	100.00
2.1		11	00	0001	2	2	8	2	01	Comisiones y gastos bancarios	2503	40	9992	103					0.00	12,000.00	12,000.00	0.00	6,835.01	6,835.01	56.96	5,164.99	43.04
2.1		11	00	0001	2	6				BIENES MUEBLES, INMUEBLES E INTANGIBLES									750,000.00	0.00	750,000.00	750,000.00	0.00	750,000.00	100.00	0.00	0.00
2.1		11	00	0001	2	6	9			EDIFICIOS, ESTRUCTURAS, TIERRAS, TERRENOS Y OBJETOS DE VALOR									750,000.00	0.00	750,000.00	750,000.00	0.00	750,000.00	100.00	0.00	0.00
2.1		11	00	0001	2	6	9	3	01	Terrenos urbanos sin mejoras	2503	20	1955	100					750,000.00	0.00	750,000.00	750,000.00	0.00	750,000.00	100.00	0.00	0.00
2.1		12								Gestión y Administración de Servicios Públicos									1,070,000.00	541,780.00	1,611,780.00	562,548.53	249,542.51	812,091.04	50.38	799,688.96	49.62
2.1		12	00	0002						Ornato y Saneamiento de Calles, Plazas y Parques									0.00	200,000.00	200,000.00	0.00	0.00	0.00	0.00	200,000.00	100.00
2.1		12	00	0002	2	2				CONTRATACIÓN DE SERVICIOS									0.00	200,000.00	200,000.00	0.00	0.00	0.00	0.00	200,000.00	100.00
2.1		12	00	0002	2	2	7			SERVICIOS DE CONSERVACION, REPARACIONES MENORES E INSTALACIONES TEMPORALES									0.00	200,000.00	200,000.00	0.00	0.00	0.00	0.00	200,000.00	100.00
2.1		12	00	0002	2	2	7	1	03	Limpieza, desmalezamiento de tierras y terrenos	3201	40	9992	103					0.00	200,000.00	200,000.00	0.00	0.00	0.00	0.00	200,000.00	100.00
2.1		12	00	0003						Manejo de Residuos Sólidos									1,070,000.00	341,780.00	1,411,780.00	562,548.53	249,542.51	812,091.04	57.52	599,688.96	42.48
2.1		12	00	0003	2	2				CONTRATACIÓN DE SERVICIOS									400,000.00	215,780.00	615,780.00	324,265.39	52,292.64	376,558.03	61.15	239,221.97	38.85
2.1		12	00	0003	2	2	7			SERVICIOS DE CONSERVACION, REPARACIONES MENORES E INSTALACIONES TEMPORALES									400,000.00	215,000.00	615,000.00	324,265.39	52,292.64	376,558.03	61.23	238,441.97	38.77

**MINISTERIO DE HACIENDA**  
**DIRECCION GENERAL DE PRESUPUESTO**  
**EJECUCIÓN TRIMESTRAL DE LOS GASTOS Y APLICACIONES FINANCIERAS POR DESTINO DE FONDOS Y ESTRUCTURA PROGRAMATICA**  
**CORRESPONDIENTE AL TERCER TRIMESTRE DEL AÑO 2019**

**Código del Capítulo: 7140**

**Denominación: Ayuntamiento Municipal de Villa Jaragua**

Destino de Fondos	Estructura Programática					SNIP	Clasificador del Gasto					Función	Fuente Financiamiento	Fuente Específica	Organismo Financiado	Presupuesto			Devengado				Balance Disponible	% Balance Disponible	
	Partidas no Asig. a Prog.	Programa	Proyecto	Actividad/Obra			Tipo	Objeto	Cuenta	Subcuenta	Auxiliar					Denominación del Gasto	Original	Modificaciones	Vigente	Acumulado Anterior	Trimestre	A la Fecha			% Devengado a la Fecha
1	2	3	4	5	6	7	8	9	10	11	12	13	14	15	16	17	18	19 = 17 +/- 18	20	21	22 = 20 + 21	23 = 22 ÷ 19	24 = 19 - 22	25 = 24 ÷ 19	
2.1		12	00	0003		2	2	7	2		Mantenimiento y reparación de maquinarias y equipos					400,000.00	215,000.00	615,000.00	324,265.39	52,292.64	376,558.03	61.23	238,441.97	38.77	
2.1		12	00	0003		2	2	7	2	06	Mantenimiento y reparación de equipos de transporte, tracción y elevación	3202	20	1955	100	290,000.00	90,000.00	380,000.00	222,072.31	45,442.64	267,514.95	70.40	112,485.05	29.60	
2.1		12	00	0003		2	2	7	2	06	Mantenimiento y reparación de equipos de transporte, tracción y elevación	3202	30	9996	102	5,000.00	0.00	5,000.00	3,999.99	0.00	3,999.99	80.00	1,000.01	20.00	
2.1		12	00	0003		2	2	7	2	06	Mantenimiento y reparación de equipos de transporte, tracción y elevación	3202	30	9998	102	30,000.00	0.00	30,000.00	27,813.12	0.00	27,813.12	92.71	2,186.88	7.29	
2.1		12	00	0003		2	2	7	2	06	Mantenimiento y reparación de equipos de transporte, tracción y elevación	3202	40	9992	103	75,000.00	125,000.00	200,000.00	70,379.97	6,850.00	77,229.97	38.61	122,770.03	61.39	
2.1		12	00	0003		2	2	8			<b>OTROS SERVICIOS NO INCLUIDOS EN CONCEPTOS ANTERIORES</b>					0.00	780.00	780.00	0.00	0.00	0.00	0.00	780.00	100.00	
2.1		12	00	0003		2	2	8	2	01	Comisiones y gastos bancarios	3202	30	9996	102	0.00	780.00	780.00	0.00	0.00	0.00	0.00	0.00	780.00	100.00
2.1		12	00	0003		2	3				<b>MATERIALES Y SUMINISTROS</b>					670,000.00	126,000.00	796,000.00	238,283.14	197,249.87	435,533.01	54.72	360,466.99	45.28	
2.1		12	00	0003		2	3	5			<b>PRODUCTOS DE CUERO, CAUCHO Y PLÁSTICO</b>					175,000.00	-50,000.00	125,000.00	14,450.01	1,000.00	15,450.01	12.36	109,549.99	87.64	
2.1		12	00	0003		2	3	5	3		Llantas y neumáticos					175,000.00	-50,000.00	125,000.00	14,450.01	1,000.00	15,450.01	12.36	109,549.99	87.64	
2.1		12	00	0003		2	3	5	3	01	Llantas y neumáticos	3202	20	1955	100	150,000.00	-100,000.00	50,000.00	12,450.01	1,000.00	13,450.01	26.90	36,549.99	73.10	
2.1		12	00	0003		2	3	5	3	01	Llantas y neumáticos	3202	40	9992	103	25,000.00	50,000.00	75,000.00	2,000.00	0.00	2,000.00	2.67	73,000.00	97.33	
2.1		12	00	0003		2	3	6			<b>PRODUCTOS DE MINERALES, METALICOS Y NO METALICOS</b>					35,000.00	30,000.00	65,000.00	33,851.13	2,898.87	36,750.00	56.54	28,250.00	43.46	
2.1		12	00	0003		2	3	6	3		Productos metalicos y sus derivados					35,000.00	30,000.00	65,000.00	33,851.13	2,898.87	36,750.00	56.54	28,250.00	43.46	
2.1		12	00	0003		2	3	6	3	04	Herramientas menores	3202	20	1955	100	35,000.00	0.00	35,000.00	33,851.13	0.00	33,851.13	96.72	1,148.87	3.28	
2.1		12	00	0003		2	3	6	3	04	Herramientas menores	3202	40	9992	103	0.00	30,000.00	30,000.00	0.00	2,898.87	2,898.87	9.66	27,101.13	90.34	
2.1		12	00	0003		2	3	7			<b>COMBUSTIBLES, LUBRICANTES, PRODUCTOS QUIMICOS Y CONEXOS</b>					460,000.00	146,000.00	606,000.00	189,982.00	193,351.00	383,333.00	63.26	222,667.00	36.74	
2.1		12	00	0003		2	3	7	1		Combustibles y lubricantes					460,000.00	146,000.00	606,000.00	189,982.00	193,351.00	383,333.00	63.26	222,667.00	36.74	



**MINISTERIO DE HACIENDA**  
**DIRECCION GENERAL DE PRESUPUESTO**  
**EJECUCIÓN TRIMESTRAL DE LOS GASTOS Y APLICACIONES FINANCIERAS POR DESTINO DE FONDOS Y ESTRUCTURA PROGRAMATICA**  
**CORRESPONDIENTE AL TERCER TRIMESTRE DEL AÑO 2019**

**Código del Capítulo: 7140**

**Denominación: Ayuntamiento Municipal de Villa Jaragua**

Destino de Fondos	Estructura Programática					SNIP	Clasificador del Gasto					Función	Fuente Financiamiento	Fuente Especifica	Organismo Financiador	Presupuesto			Devengado				Balance Disponible	% Balance Disponible
	Partidas no Asig. a Prog.	Programa	Proyecto	Actividad/Obra			Tipo	Objeto	Cuenta	Subcuenta	Auxiliar					Denominación del Gasto	Original	Modificaciones	Vigente	Acumulado Anterior	Trimestre	A la Fecha		
1	2	3	4	5	6	7	8	9	10	11	12	13	14	15	16	17	18	19 = 17 +/- 18	20	21	22 = 20 + 21	23 = 22 ÷ 19	24 = 19 - 22	25 = 24 ÷ 19
2.1		12	00	0003		2	3	7	1	02	Gasoil	3202	20	1955	100	450,000.00	0.00	450,000.00	189,982.00	193,351.00	383,333.00	85.19	66,667.00	14.81
2.1		12	00	0003		2	3	7	1	02	Gasoil	3202	30	9996	102	10,000.00	0.00	10,000.00	0.00	0.00	0.00	0.00	10,000.00	100.00
2.1		12	00	0003		2	3	7	1	02	Gasoil	3202	40	9992	103	0.00	146,000.00	146,000.00	0.00	0.00	0.00	0.00	146,000.00	100.00
2.1	96										<b>Deuda Pública Y Otras Operaciones Financieras</b>					<b>165,460.00</b>	<b>194,082.66</b>	<b>359,542.66</b>	<b>92,906.26</b>	<b>183,741.87</b>	<b>276,648.13</b>	<b>76.94</b>	<b>82,894.53</b>	<b>23.06</b>
2.1	96			0002		2	9				<b>GASTOS FINANCIEROS</b>					<b>165,460.00</b>	<b>194,082.66</b>	<b>359,542.66</b>	<b>92,906.26</b>	<b>183,741.87</b>	<b>276,648.13</b>	<b>76.94</b>	<b>82,894.53</b>	<b>23.06</b>
2.1	96			0002		2	9	1			<b>INTERESES DE LA DEUDA PUBLICA INTERNA</b>					<b>165,460.00</b>	<b>194,082.66</b>	<b>359,542.66</b>	<b>92,906.26</b>	<b>183,741.87</b>	<b>276,648.13</b>	<b>76.94</b>	<b>82,894.53</b>	<b>23.06</b>
2.1	96			0002		2	9	1	1		Intereses de la deuda pública interna de corto plazo					<b>165,460.00</b>	<b>194,082.66</b>	<b>359,542.66</b>	<b>92,906.26</b>	<b>183,741.87</b>	<b>276,648.13</b>	<b>76.94</b>	<b>82,894.53</b>	<b>23.06</b>
2.1	96			0002		2	9	1	1	01	Intereses de la deuda pública interna de corto plazo	5101	20	1955	100	165,460.00	0.00	165,460.00	92,906.26	63,106.52	156,012.78	94.29	9,447.22	5.71
2.1	96			0002		2	9	1	1	01	Intereses de la deuda pública interna de corto plazo	5101	50	2006	099	0.00	194,082.66	194,082.66	0.00	120,635.35	120,635.35	62.16	73,447.31	37.84

**MINISTERIO DE HACIENDA**  
**DIRECCION GENERAL DE PRESUPUESTO**  
**EJECUCIÓN TRIMESTRAL DE LOS GASTOS Y APLICACIONES FINANCIERAS POR DESTINO DE FONDOS Y ESTRUCTURA PROGRAMATICA**  
**CORRESPONDIENTE AL TERCER TRIMESTRE DEL AÑO 2019**

Código del Capítulo: **7140**

Denominación: **Ayuntamiento Municipal de Villa Jaragua**

Destino de Fondos	Estructura Programática					SNIP	Clasificador del Gasto					Denominación del Gasto	Función	Fuente Financiamiento	Fuente Especifica	Organismo Financador	Presupuesto			Devengado				Balance Disponible	% Balance Disponible
	Partidas no Asig. a Prog.	Programa	Proyecto	Actividad/Obra			Tipo	Objeto	Cuenta	Subcuenta	Auxiliar						Original	Modificaciones	Vigente	Acumulado Anterior	Trimestre	A la Fecha	% Devengado a la Fecha		
1	2	3	4	5	6	7	8	9	10	11	12	13	14	15	16	17	18	19 = 17 +/- 18	20	21	22 = 20 + 21	23 = 22 ÷ 19	24 = 19 - 22	25 = 24 ÷ 19	
2.2											Obras de Infraestructura					5,417,749.00	6,045,728.76	11,463,477.76	4,668,635.51	3,664,390.92	8,333,026.43	72.69	3,130,451.33	27.31	
2.2						2					CLASIFICADOR DEL GASTO					5,417,749.00	6,045,728.76	11,463,477.76	4,668,635.51	3,664,390.92	8,333,026.43	72.69	3,130,451.33	27.31	
2.2		11									Obras Públicas Municipales					5,417,749.00	6,045,728.76	11,463,477.76	4,668,635.51	3,664,390.92	8,333,026.43	72.69	3,130,451.33	27.31	
2.2		11	01								Construcción de Vías de Comunicación y Conexos					2,292,557.00	-1,522,500.00	770,057.00	634,001.12	0.00	634,001.12	82.33	136,055.88	17.67	
2.2		11	01	0051							Continuacion Construccion Contenes C/Restauracion (Kim Peña hacia arriba), Otro Lado.					350,000.00	-350,000.00	0.00	0.00	0.00	0.00	0.00	0.00	0.00	100.00
2.2		11	01	0051		2	7				OBRAS					350,000.00	-350,000.00	0.00	0.00	0.00	0.00	0.00	0.00	0.00	100.00
2.2		11	01	0051		2	7	2			INFRAESTRUCTURA					350,000.00	-350,000.00	0.00	0.00	0.00	0.00	0.00	0.00	0.00	100.00
2.2		11	01	0051		2	7	2	4	01	Infraestructura terrestre y obras anexas	2601	20	1955	100	350,000.00	-350,000.00	0.00	0.00	0.00	0.00	0.00	0.00	0.00	0.00
2.2		11	01	0052							Continuacion Construccion Contenes (Ramales), Alto Velo.					350,000.00	-350,000.00	0.00	0.00	0.00	0.00	0.00	0.00	0.00	100.00
2.2		11	01	0052		2	7				OBRAS					350,000.00	-350,000.00	0.00	0.00	0.00	0.00	0.00	0.00	0.00	100.00
2.2		11	01	0052		2	7	2			INFRAESTRUCTURA					350,000.00	-350,000.00	0.00	0.00	0.00	0.00	0.00	0.00	0.00	100.00
2.2		11	01	0052		2	7	2	4	01	Infraestructura terrestre y obras anexas	2601	20	1955	100	350,000.00	-350,000.00	0.00	0.00	0.00	0.00	0.00	0.00	0.00	0.00
2.2		11	01	0053							Continuacion Construccion Contenes C/Escuela-C/Negao, El Maniel.					350,000.00	-350,000.00	0.00	0.00	0.00	0.00	0.00	0.00	0.00	100.00
2.2		11	01	0053		2	7				OBRAS					350,000.00	-350,000.00	0.00	0.00	0.00	0.00	0.00	0.00	0.00	100.00
2.2		11	01	0053		2	7	2			INFRAESTRUCTURA					350,000.00	-350,000.00	0.00	0.00	0.00	0.00	0.00	0.00	0.00	100.00
2.2		11	01	0053		2	7	2	4	01	Infraestructura terrestre y obras anexas	2601	20	1955	100	350,000.00	-350,000.00	0.00	0.00	0.00	0.00	0.00	0.00	0.00	0.00
2.2		11	01	0054							Construccion Camino Hoyo Julian-Arroyo Seco, Seccion Mata de Naranja.					227,000.00	-227,000.00	0.00	0.00	0.00	0.00	0.00	0.00	0.00	100.00

**MINISTERIO DE HACIENDA**  
**DIRECCION GENERAL DE PRESUPUESTO**  
**EJECUCIÓN TRIMESTRAL DE LOS GASTOS Y APLICACIONES FINANCIERAS POR DESTINO DE FONDOS Y ESTRUCTURA PROGRAMATICA**  
**CORRESPONDIENTE AL TERCER TRIMESTRE DEL AÑO 2019**

Código del Capítulo: **7140**

Denominación: **Ayuntamiento Municipal de Villa Jaragua**

Destino de Fondos	Estructura Programática					SNIP	Clasificador del Gasto					Denominación del Gasto	Función	Fuente Financiamiento	Fuente Especifica	Organismo Financador	Presupuesto			Devengado				Balance Disponible	% Balance Disponible
	Partidas no Asig. a Prog.	Programa	Proyecto	Actividad/Obra			Tipo	Objeto	Cuenta	Subcuenta	Auxiliar						Original	Modificaciones	Vigente	Acumulado Anterior	Trimestre	A la Fecha	% Devengado a la Fecha		
1	2	3	4	5	6	7	8	9	10	11	12	13	14	15	16	17	18	19 = 17 +/- 18	20	21	22 = 20 + 21	23 = 22 ÷ 19	24 = 19 - 22	25 = 24 ÷ 19	
2.2		11	01	0054		2	7				OBRAS					227,000.00	-227,000.00	0.00	0.00	0.00	0.00	0.00	0.00	0.00	100.00
2.2		11	01	0054		2	7	2			INFRAESTRUCTURA					227,000.00	-227,000.00	0.00	0.00	0.00	0.00	0.00	0.00	100.00	
2.2		11	01	0054		2	7	2	4	01	Infraestructura terrestre y obras anexas	2601	20	1955	100	227,000.00	-227,000.00	0.00	0.00	0.00	0.00	0.00	0.00	0.00	
2.2		11	01	0055							Construccion Acera C/Gaston F. Deligne, Merceron Arriba.					139,680.00	0.00	139,680.00	138,403.23	0.00	138,403.23	99.09	1,276.77	0.91	
2.2		11	01	0055		2	7				OBRAS					139,680.00	0.00	139,680.00	138,403.23	0.00	138,403.23	99.09	1,276.77	0.91	
2.2		11	01	0055		2	7	2			INFRAESTRUCTURA					139,680.00	0.00	139,680.00	138,403.23	0.00	138,403.23	99.09	1,276.77	0.91	
2.2		11	01	0055		2	7	2	4	01	Infraestructura terrestre y obras anexas	2601	20	1955	100	139,680.00	0.00	139,680.00	138,403.23	0.00	138,403.23	99.09	1,276.77	0.91	
2.2		11	01	0056							Construccion Aceras y Contenes C/Celerino Ferreras-C/Barbacoa, El Otro Lado.					180,000.00	-180,000.00	0.00	0.00	0.00	0.00	0.00	0.00	100.00	
2.2		11	01	0056		2	7				OBRAS					180,000.00	-180,000.00	0.00	0.00	0.00	0.00	0.00	0.00	100.00	
2.2		11	01	0056		2	7	2			INFRAESTRUCTURA					180,000.00	-180,000.00	0.00	0.00	0.00	0.00	0.00	0.00	100.00	
2.2		11	01	0056		2	7	2	4	01	Infraestructura terrestre y obras anexas	2601	20	1955	100	180,000.00	-180,000.00	0.00	0.00	0.00	0.00	0.00	0.00	0.00	
2.2		11	01	0057							Construccion Contenes C/Play, Barrio Villa Progreso.					500,369.00	0.00	500,369.00	495,597.89	0.00	495,597.89	99.05	4,771.11	0.95	
2.2		11	01	0057		2	7				OBRAS					500,369.00	0.00	500,369.00	495,597.89	0.00	495,597.89	99.05	4,771.11	0.95	
2.2		11	01	0057		2	7	2			INFRAESTRUCTURA					500,369.00	0.00	500,369.00	495,597.89	0.00	495,597.89	99.05	4,771.11	0.95	
2.2		11	01	0057		2	7	2	4	01	Infraestructura terrestre y obras anexas	2601	20	1955	100	500,369.00	0.00	500,369.00	495,597.89	0.00	495,597.89	99.05	4,771.11	0.95	
2.2		11	01	0058							Construccion Contenes C/Tula, El Cerro.					195,508.00	-195,508.00	0.00	0.00	0.00	0.00	0.00	0.00	100.00	
2.2		11	01	0058		2	7				OBRAS					195,508.00	-195,508.00	0.00	0.00	0.00	0.00	0.00	0.00	100.00	
2.2		11	01	0058		2	7	2			INFRAESTRUCTURA					195,508.00	-195,508.00	0.00	0.00	0.00	0.00	0.00	0.00	100.00	
2.2		11	01	0058		2	7	2	4	01	Infraestructura terrestre y obras anexas	2601	20	1955	100	195,508.00	-195,508.00	0.00	0.00	0.00	0.00	0.00	0.00	0.00	

**MINISTERIO DE HACIENDA**  
**DIRECCION GENERAL DE PRESUPUESTO**  
**EJECUCIÓN TRIMESTRAL DE LOS GASTOS Y APLICACIONES FINANCIERAS POR DESTINO DE FONDOS Y ESTRUCTURA PROGRAMATICA**  
**CORRESPONDIENTE AL TERCER TRIMESTRE DEL AÑO 2019**

Código del Capítulo: **7140**

Denominación: **Ayuntamiento Municipal de Villa Jaragua**

Destino de Fondos	Estructura Programática					SNIP	Clasificador del Gasto					Denominación del Gasto	Función	Fuente Financiamiento	Fuente Especifica	Organismo Financiador	Presupuesto			Devengado				Balance Disponible	% Balance Disponible
	Partidas no Asig. a Prog.	Programa	Proyecto	Actividad/Obra			Tipo	Objeto	Cuenta	Subcuenta	Auxiliar						Original	Modificaciones	Vigente	Acumulado Anterior	Trimestre	A la Fecha	% Devengado a la Fecha		
1	2	3	4	5	6	7	8	9	10	11	12	13	14	15	16	17	18	19 = 17 +/- 18	20	21	22 = 20 + 21	23 = 22 ÷ 19	24 = 19 - 22	25 = 24 ÷ 19	
2.2		11	01	0059							Construccion de Contenes C/ Independencia y C/ Ruben Cuevas.					0.00	130,008.00	130,008.00	0.00	0.00	0.00	0.00	130,008.00	100.00	
2.2		11	01	0059		2	7				OBRAS					0.00	130,008.00	130,008.00	0.00	0.00	0.00	0.00	130,008.00	100.00	
2.2		11	01	0059		2	7	2			INFRAESTRUCTURA					0.00	130,008.00	130,008.00	0.00	0.00	0.00	0.00	130,008.00	100.00	
2.2		11	01	0059		2	7	2	4	01	Infraestructura terrestre y obras anexas	2601	20	1955	100	0.00	130,008.00	130,008.00	0.00	0.00	0.00	0.00	130,008.00	100.00	
2.2		11	02								Reparación y Acondicionamiento de Vías de Comunicación					1,590,600.00	8,644,228.76	10,234,828.76	3,702,966.79	3,663,137.92	7,366,104.71	71.97	2,868,724.05	28.03	
2.2		11	02	0051							Acondicionamiento Camino La Cidra-Majagual, Seccion Pie de la Loma.					227,000.00	-217,000.00	10,000.00	0.00	10,000.00	10,000.00	100.00	0.00	0.00	
2.2		11	02	0051		2	7				OBRAS					227,000.00	-217,000.00	10,000.00	0.00	10,000.00	10,000.00	100.00	0.00	0.00	
2.2		11	02	0051		2	7	2			INFRAESTRUCTURA					227,000.00	-217,000.00	10,000.00	0.00	10,000.00	10,000.00	100.00	0.00	0.00	
2.2		11	02	0051		2	7	2	4	01	Infraestructura terrestre y obras anexas	2601	20	1955	100	227,000.00	-217,000.00	10,000.00	0.00	10,000.00	10,000.00	100.00	0.00	0.00	
2.2		11	02	0052							Acondicionamiento Camino Guayubin, Seccion Las Cañitas.					227,000.00	-173,080.00	53,920.00	30,920.00	22,948.00	53,868.00	99.90	52.00	0.10	
2.2		11	02	0052		2	7				OBRAS					227,000.00	-173,080.00	53,920.00	30,920.00	22,948.00	53,868.00	99.90	52.00	0.10	
2.2		11	02	0052		2	7	2			INFRAESTRUCTURA					227,000.00	-173,080.00	53,920.00	30,920.00	22,948.00	53,868.00	99.90	52.00	0.10	
2.2		11	02	0052		2	7	2	4	01	Infraestructura terrestre y obras anexas	2601	20	1955	100	227,000.00	-173,080.00	53,920.00	30,920.00	22,948.00	53,868.00	99.90	52.00	0.10	
2.2		11	02	0053							Acondicionamiento Carretera Jaragua-El Barro, Seccion El Barro.					227,000.00	-163,000.00	64,000.00	64,000.00	0.00	64,000.00	100.00	0.00	0.00	
2.2		11	02	0053		2	7				OBRAS					227,000.00	-163,000.00	64,000.00	64,000.00	0.00	64,000.00	100.00	0.00	0.00	
2.2		11	02	0053		2	7	2			INFRAESTRUCTURA					227,000.00	-163,000.00	64,000.00	64,000.00	0.00	64,000.00	100.00	0.00	0.00	
2.2		11	02	0053		2	7	2	4	01	Infraestructura terrestre y obras anexas	2601	20	1955	100	227,000.00	-163,000.00	64,000.00	64,000.00	0.00	64,000.00	100.00	0.00	0.00	
2.2		11	02	0054							Mantenimiento Caminos Vecinales Zona Urbana.					909,600.00	-41,000.00	868,600.00	335,600.00	298,900.00	634,500.00	73.05	234,100.00	26.95	

**MINISTERIO DE HACIENDA**  
**DIRECCION GENERAL DE PRESUPUESTO**  
**EJECUCIÓN TRIMESTRAL DE LOS GASTOS Y APLICACIONES FINANCIERAS POR DESTINO DE FONDOS Y ESTRUCTURA PROGRAMATICA**  
**CORRESPONDIENTE AL TERCER TRIMESTRE DEL AÑO 2019**

Código del Capítulo: **7140**

Denominación: **Ayuntamiento Municipal de Villa Jaragua**

Destino de Fondos	Estructura Programática					SNIP	Clasificador del Gasto					Función	Fuente Financiamiento	Fuente Especifica	Organismo Financiador	Presupuesto			Devengado				Balance Disponible	% Balance Disponible
	Partidas no Asig. a Prog.	Programa	Proyecto	Actividad/Obra			Tipo	Objeto	Cuenta	Subcuenta	Auxiliar					Denominación del Gasto	Original	Modificaciones	Vigente	Acumulado Anterior	Trimestre	A la Fecha		
1	2	3	4	5	6	7	8	9	10	11	12	13	14	15	16	17	18	19 = 17 +/- 18	20	21	22 = 20 + 21	23 = 22 ÷ 19	24 = 19 - 22	25 = 24 ÷ 19
2.2		11	02	0054		2	7				OBRAS					909,600.00	-41,000.00	868,600.00	335,600.00	298,900.00	634,500.00	73.05	234,100.00	26.95
2.2		11	02	0054		2	7	2			INFRAESTRUCTURA					909,600.00	-41,000.00	868,600.00	335,600.00	298,900.00	634,500.00	73.05	234,100.00	26.95
2.2		11	02	0054		2	7	2	4	01	Infraestructura terrestre y obras anexas	2601	20	1955	100	909,600.00	-41,000.00	868,600.00	335,600.00	298,900.00	634,500.00	73.05	234,100.00	26.95
2.2		11	02	0055							Acondicionamiento Camino Vecinal Las Cañitas-El Valle					0.00	115,787.00	115,787.00	115,786.10	0.00	115,786.10	100.00	0.90	0.00
2.2		11	02	0055		2	7				OBRAS					0.00	115,787.00	115,787.00	115,786.10	0.00	115,786.10	100.00	0.90	0.00
2.2		11	02	0055		2	7	2			INFRAESTRUCTURA					0.00	115,787.00	115,787.00	115,786.10	0.00	115,786.10	100.00	0.90	0.00
2.2		11	02	0055		2	7	2	4	01	Infraestructura terrestre y obras anexas	2601	30	9998	102	0.00	115,787.00	115,787.00	115,786.10	0.00	115,786.10	100.00	0.90	0.00
2.2		11	02	0056							Acondicionamiento Camino Vecinal Jaragua-El Barro.					0.00	70,000.00	70,000.00	70,000.00	0.00	70,000.00	100.00	0.00	0.00
2.2		11	02	0056		2	7				OBRAS					0.00	70,000.00	70,000.00	70,000.00	0.00	70,000.00	100.00	0.00	0.00
2.2		11	02	0056		2	7	2			INFRAESTRUCTURA					0.00	70,000.00	70,000.00	70,000.00	0.00	70,000.00	100.00	0.00	0.00
2.2		11	02	0056		2	7	2	4	01	Infraestructura terrestre y obras anexas	2601	30	9998	102	0.00	70,000.00	70,000.00	70,000.00	0.00	70,000.00	100.00	0.00	0.00
2.2		11	02	0057							Imprimacion de Calles para Asfalto (Presupuesto Participativo)					0.00	2,781,080.00	2,781,080.00	2,781,080.00	0.00	2,781,080.00	100.00	0.00	0.00
2.2		11	02	0057		2	7				OBRAS					0.00	2,781,080.00	2,781,080.00	2,781,080.00	0.00	2,781,080.00	100.00	0.00	0.00
2.2		11	02	0057		2	7	2			INFRAESTRUCTURA					0.00	2,781,080.00	2,781,080.00	2,781,080.00	0.00	2,781,080.00	100.00	0.00	0.00
2.2		11	02	0057		2	7	2	4	01	Infraestructura terrestre y obras anexas	2601	20	1955	100	0.00	2,781,080.00	2,781,080.00	2,781,080.00	0.00	2,781,080.00	100.00	0.00	0.00
2.2		11	02	0058							Imprimacion de Calles para Asfalto (Administrativo)					0.00	3,585,331.11	3,585,331.11	305,580.69	3,229,302.36	3,534,883.05	98.59	50,448.06	1.41
2.2		11	02	0058		2	7				OBRAS					0.00	3,585,331.11	3,585,331.11	305,580.69	3,229,302.36	3,534,883.05	98.59	50,448.06	1.41
2.2		11	02	0058		2	7	2			INFRAESTRUCTURA					0.00	3,585,331.11	3,585,331.11	305,580.69	3,229,302.36	3,534,883.05	98.59	50,448.06	1.41
2.2		11	02	0058		2	7	2	4		Infraestructura terrestre y obras anexas					0.00	3,585,331.11	3,585,331.11	305,580.69	3,229,302.36	3,534,883.05	98.59	50,448.06	1.41

**MINISTERIO DE HACIENDA**  
**DIRECCION GENERAL DE PRESUPUESTO**  
**EJECUCIÓN TRIMESTRAL DE LOS GASTOS Y APLICACIONES FINANCIERAS POR DESTINO DE FONDOS Y ESTRUCTURA PROGRAMATICA**  
**CORRESPONDIENTE AL TERCER TRIMESTRE DEL AÑO 2019**

**Código del Capítulo: 7140**

**Denominación: Ayuntamiento Municipal de Villa Jaragua**

Destino de Fondos	Estructura Programática					SNIP	Clasificador del Gasto					Función	Fuente Financiamiento	Fuente Especifica	Organismo Financiador	Presupuesto			Devengado				Balance Disponible	% Balance Disponible
	Partidas no Asig. a Prog.	Programa	Proyecto	Actividad/Obra	Tipo		Objeto	Cuenta	Subcuenta	Auxiliar	Denominación del Gasto					Original	Modificaciones	Vigente	Acumulado Anterior	Trimestre	A la Fecha	% Devengado a la Fecha		
2.2		11	02	0058		2	7	2	4	01	Infraestructura terrestre y obras anexas	2601	20	1955	100	0.00	610,038.00	610,038.00	290,580.69	319,457.31	610,038.00	100.00	0.00	0.00
2.2		11	02	0058		2	7	2	4	01	Infraestructura terrestre y obras anexas	2601	30	9998	102	0.00	55,462.00	55,462.00	0.00	5,013.94	5,013.94	9.04	50,448.06	90.96
2.2		11	02	0058		2	7	2	4	01	Infraestructura terrestre y obras anexas	2601	40	9992	103	0.00	2,172,889.35	2,172,889.35	0.00	2,172,889.35	2,172,889.35	100.00	0.00	0.00
2.2		11	02	0058		2	7	2	4	01	Infraestructura terrestre y obras anexas	2601	50	2006	099	0.00	746,941.76	746,941.76	15,000.00	731,941.76	746,941.76	100.00	0.00	0.00
2.2		11	02	0059							Preparacion de Vias de Comunicacion para Asfalto.					0.00	2,686,110.65	2,686,110.65	0.00	101,987.56	101,987.56	3.80	2,584,123.09	96.20
2.2		11	02	0059		2	7				OBRAS					0.00	2,686,110.65	2,686,110.65	0.00	101,987.56	101,987.56	3.80	2,584,123.09	96.20
2.2		11	02	0059		2	7	2			INFRAESTRUCTURA					0.00	2,686,110.65	2,686,110.65	0.00	101,987.56	101,987.56	3.80	2,584,123.09	96.20
2.2		11	02	0059		2	7	2	4	01	Infraestructura terrestre y obras anexas	2601	40	9992	103	0.00	2,686,110.65	2,686,110.65	0.00	101,987.56	101,987.56	3.80	2,584,123.09	96.20
2.2		11	11								Construcción Infraestructuras Urbanísticas y Ornamentales					133,192.00	0.00	133,192.00	124,343.18	1,253.00	125,596.18	94.30	7,595.82	5.70
2.2		11	11	0051							Señalización Vial y Barrial Municipal					133,192.00	0.00	133,192.00	124,343.18	1,253.00	125,596.18	94.30	7,595.82	5.70
2.2		11	11	0051		2	7				OBRAS					133,192.00	0.00	133,192.00	124,343.18	1,253.00	125,596.18	94.30	7,595.82	5.70
2.2		11	11	0051		2	7	2			INFRAESTRUCTURA					133,192.00	0.00	133,192.00	124,343.18	1,253.00	125,596.18	94.30	7,595.82	5.70
2.2		11	11	0051		2	7	2	7	01	Obras urbanísticas	4101	20	1955	100	133,192.00	0.00	133,192.00	124,343.18	1,253.00	125,596.18	94.30	7,595.82	5.70
2.2		11	19								Construcción de Viviendas					61,400.00	0.00	61,400.00	61,151.18	0.00	61,151.18	99.59	248.82	0.41
2.2		11	19	0051							Construccion Casa de la Señora Silvana Florian.					61,400.00	0.00	61,400.00	61,151.18	0.00	61,151.18	99.59	248.82	0.41
2.2		11	19	0051		2	7				OBRAS					61,400.00	0.00	61,400.00	61,151.18	0.00	61,151.18	99.59	248.82	0.41
2.2		11	19	0051		2	7	1			OBRAS EN EDIFICACIONES					61,400.00	0.00	61,400.00	61,151.18	0.00	61,151.18	99.59	248.82	0.41
2.2		11	19	0051		2	7	1	1	01	Obras para edificación residencial (viviendas)	4101	20	1955	100	61,400.00	0.00	61,400.00	61,151.18	0.00	61,151.18	99.59	248.82	0.41
2.2		11	23								Instalaciones, Colocación Eléctricas					990,000.00	-726,000.00	264,000.00	146,173.24	0.00	146,173.24	55.37	117,826.76	44.63

**MINISTERIO DE HACIENDA**  
**DIRECCION GENERAL DE PRESUPUESTO**  
**EJECUCIÓN TRIMESTRAL DE LOS GASTOS Y APLICACIONES FINANCIERAS POR DESTINO DE FONDOS Y ESTRUCTURA PROGRAMATICA**  
**CORRESPONDIENTE AL TERCER TRIMESTRE DEL AÑO 2019**

Código del Capítulo: **7140**

Denominación: **Ayuntamiento Municipal de Villa Jaragua**

Destino de Fondos	Estructura Programática					SNIP	Clasificador del Gasto					Función	Fuente Financiamiento	Fuente Especifica	Organismo Financiador	Presupuesto			Devengado				Balance Disponible	% Balance Disponible	
	Partidas no Asig. a Prog.	Programa	Proyecto	Actividad/Obra			Tipo	Objeto	Cuenta	Subcuenta	Auxiliar					Denominación del Gasto	Original	Modificaciones	Vigente	Acumulado Anterior	Trimestre	A la Fecha			% Devengado a la Fecha
1	2	3	4	5	6	7	8	9	10	11	12	13	14	15	16	17	18	19 = 17 +/- 18	20	21	22 = 20 + 21	23 = 22 ÷ 19	24 = 19 - 22	25 = 24 ÷ 19	
2.2		11	23	0051							Continuacion Eletrificacion C/ Luis Trinidad (Antigua L) Parte Atras, Tunal Arriba.					350,000.00	-350,000.00	0.00	0.00	0.00	0.00	0.00	0.00	0.00	100.00
2.2		11	23	0051		2	7				OBRAS					350,000.00	-350,000.00	0.00	0.00	0.00	0.00	0.00	0.00	100.00	
2.2		11	23	0051		2	7	2			INFRAESTRUCTURA					350,000.00	-350,000.00	0.00	0.00	0.00	0.00	0.00	0.00	100.00	
2.2		11	23	0051		2	7	2	2	01	Obras de energía	2401	20	1955	100	350,000.00	-350,000.00	0.00	0.00	0.00	0.00	0.00	0.00	0.00	
2.2		11	23	0052							Electrificacion, Barrio Enriquillo, Tunal Abajo.					350,000.00	-350,000.00	0.00	0.00	0.00	0.00	0.00	0.00	100.00	
2.2		11	23	0052		2	7				OBRAS					350,000.00	-350,000.00	0.00	0.00	0.00	0.00	0.00	0.00	100.00	
2.2		11	23	0052		2	7	2			INFRAESTRUCTURA					350,000.00	-350,000.00	0.00	0.00	0.00	0.00	0.00	0.00	100.00	
2.2		11	23	0052		2	7	2	2	01	Obras de energía	2401	20	1955	100	350,000.00	-350,000.00	0.00	0.00	0.00	0.00	0.00	0.00	0.00	
2.2		11	23	0053							Colocacion de Lamparas y Bombillas.					250,000.00	-16,000.00	234,000.00	133,073.44	0.00	133,073.44	56.87	100,926.56	43.13	
2.2		11	23	0053		2	7				OBRAS					250,000.00	-16,000.00	234,000.00	133,073.44	0.00	133,073.44	56.87	100,926.56	43.13	
2.2		11	23	0053		2	7	2			INFRAESTRUCTURA					250,000.00	-16,000.00	234,000.00	133,073.44	0.00	133,073.44	56.87	100,926.56	43.13	
2.2		11	23	0053		2	7	2	2	01	Obras de energía	2401	20	1955	100	250,000.00	-16,000.00	234,000.00	133,073.44	0.00	133,073.44	56.87	100,926.56	43.13	
2.2		11	23	0054							Instalacion de Redes Electricas.					40,000.00	-10,000.00	30,000.00	13,099.80	0.00	13,099.80	43.67	16,900.20	56.33	
2.2		11	23	0054		2	7				OBRAS					40,000.00	-10,000.00	30,000.00	13,099.80	0.00	13,099.80	43.67	16,900.20	56.33	
2.2		11	23	0054		2	7	2			INFRAESTRUCTURA					40,000.00	-10,000.00	30,000.00	13,099.80	0.00	13,099.80	43.67	16,900.20	56.33	
2.2		11	23	0054		2	7	2	2	01	Obras de energía	2401	20	1955	100	40,000.00	-10,000.00	30,000.00	13,099.80	0.00	13,099.80	43.67	16,900.20	56.33	
2.2		11	25								Reparación de Infraestructuras Hidráulicas					350,000.00	-350,000.00	0.00	0.00	0.00	0.00	0.00	0.00	100.00	
2.2		11	25	0051							Canalizacion Arroyo Monte Cojo.					350,000.00	-350,000.00	0.00	0.00	0.00	0.00	0.00	0.00	100.00	

**MINISTERIO DE HACIENDA**  
**DIRECCION GENERAL DE PRESUPUESTO**  
**EJECUCIÓN TRIMESTRAL DE LOS GASTOS Y APLICACIONES FINANCIERAS POR DESTINO DE FONDOS Y ESTRUCTURA PROGRAMATICA**  
**CORRESPONDIENTE AL TERCER TRIMESTRE DEL AÑO 2019**

**Código del Capítulo: 7140**

**Denominación: Ayuntamiento Municipal de Villa Jaragua**

Destino de Fondos	Estructura Programática					SNIP	Clasificador del Gasto					Función	Fuente Financiamiento	Fuente Especifica	Organismo Financiador	Presupuesto			Devengado				Balance Disponible	% Balance Disponible	
	Partidas no Asig. a Prog.	Programa	Proyecto	Actividad/Obra			Tipo	Objeto	Cuenta	Subcuenta	Auxiliar					Denominación del Gasto	Original	Modificaciones	Vigente	Acumulado Anterior	Trimestre	A la Fecha			% Devengado a la Fecha
1	2	3	4	5	6	7	8	9	10	11	12	13	14	15	16	17	18	19 = 17 +/- 18	20	21	22 = 20 + 21	23 = 22 ÷ 19	24 = 19 - 22	25 = 24 ÷ 19	
2.2		11	25	0051		2	7				OBRAS					350,000.00	-350,000.00	0.00	0.00	0.00	0.00	0.00	0.00	0.00	100.00
2.2		11	25	0051		2	7	2			INFRAESTRUCTURA					350,000.00	-350,000.00	0.00	0.00	0.00	0.00	0.00	0.00	100.00	
2.2		11	25	0051		2	7	2	1	01	Obras hidráulicas y sanitarias	3103	20	1955	100	350,000.00	-350,000.00	0.00	0.00	0.00	0.00	0.00	0.00	0.00	



**MINISTERIO DE HACIENDA**  
**DIRECCION GENERAL DE PRESUPUESTO**  
**EJECUCIÓN TRIMESTRAL DE LOS GASTOS Y APLICACIONES FINANCIERAS POR DESTINO DE FONDOS Y ESTRUCTURA PROGRAMATICA**  
**CORRESPONDIENTE AL TERCER TRIMESTRE DEL AÑO 2019**

**Código del Capítulo: 7140**

**Denominación: Ayuntamiento Municipal de Villa Jaragua**

Destino de Fondos	Estructura Programática					SNIP	Clasificador del Gasto					Función	Fuente Financiamiento	Fuente Especifica	Organismo Financiado	Presupuesto			Devengado				Balance Disponible	% Balance Disponible
	Partidas no Asig. a Prog.	Programa	Proyecto	Actividad/Obra			Tipo	Objeto	Cuenta	Subcuenta	Auxiliar					Denominación del Gasto	Original	Modificaciones	Vigente	Acumulado Anterior	Trimestre	A la Fecha		
1	2	3	4	5	6	7	8	9	10	11	12	13	14	15	16	17	18	19 = 17 +/- 18	20	21	22 = 20 + 21	23 = 22 ÷ 19	24 = 19 - 22	25 = 24 ÷ 19
3.1.1											Para gastos en personal (corto plazo)					392,560.00	-351,147.88	41,412.12	0.00	0.00	0.00	0.00	41,412.12	100.00

**MINISTERIO DE HACIENDA**  
**DIRECCION GENERAL DE PRESUPUESTO**  
**EJECUCIÓN TRIMESTRAL DE LOS GASTOS Y APLICACIONES FINANCIERAS POR DESTINO DE FONDOS Y ESTRUCTURA PROGRAMATICA**  
**CORRESPONDIENTE AL TERCER TRIMESTRE DEL AÑO 2019**

**Código del Capítulo: 7140**

**Denominación: Ayuntamiento Municipal de Villa Jaragua**

Destino de Fondos	Estructura Programática					SNIP	Clasificador del Gasto					Función	Fuente Financiamiento	Fuente Especifica	Organismo Financiado	Presupuesto			Devengado				Balance Disponible	% Balance Disponible
	Partidas no Asig. a Prog.	Programa	Proyecto	Actividad/Obra			Tipo	Objeto	Cuenta	Subcuenta	Auxiliar					Denominación del Gasto	Original	Modificaciones	Vigente	Acumulado Anterior	Trimestre	A la Fecha		
1	2	3	4	5	6	7	8	9	10	11	12	13	14	15	16	17	18	19 = 17 +/- 18	20	21	22 = 20 + 21	23 = 22 ÷ 19	24 = 19 - 22	25 = 24 ÷ 19
3.1.1						4					<b>CLASIFICADOR DE APLICACIONES FINANCIERAS</b>					392,560.00	-351,147.88	41,412.12	0.00	0.00	0.00	0.00	41,412.12	100.00
3.1.1	96										Deuda Pública Y Otras Operaciones Financieras					392,560.00	-351,147.88	41,412.12	0.00	0.00	0.00	0.00	41,412.12	100.00
3.1.1	96			0001		4	2				DISMINUCION DE PASIVOS					392,560.00	-351,147.88	41,412.12	0.00	0.00	0.00	0.00	41,412.12	100.00
3.1.1	96			0001		4	2	1			Disminucion de pasivos corrientes					392,560.00	-351,147.88	41,412.12	0.00	0.00	0.00	0.00	41,412.12	100.00
3.1.1	96			0001		4	2	1	3	01	Disminución de préstamos internos de corto plazo	0	20	1955	100	392,560.00	-351,147.88	41,412.12	0.00	0.00	0.00	0.00	41,412.12	100.00

**MINISTERIO DE HACIENDA**  
**DIRECCION GENERAL DE PRESUPUESTO**  
**EJECUCIÓN TRIMESTRAL DE LOS GASTOS Y APLICACIONES FINANCIERAS POR DESTINO DE FONDOS Y ESTRUCTURA PROGRAMATICA**  
**CORRESPONDIENTE AL TERCER TRIMESTRE DEL AÑO 2019**

**Código del Capítulo: 7140**

**Denominación: Ayuntamiento Municipal de Villa Jaragua**

Destino de Fondos	Estructura Programática					SNIP	Clasificador del Gasto					Función	Fuente Financiamiento	Fuente Especifica	Organismo Financiado	Presupuesto			Devengado				Balance Disponible	% Balance Disponible
	Partidas no Asig. a Prog.	Programa	Proyecto	Actividad/Obra			Tipo	Objeto	Cuenta	Subcuenta	Auxiliar					Denominación del Gasto	Original	Modificaciones	Vigente	Acumulado Anterior	Trimestre	A la Fecha		
1	2	3	4	5	6	7	8	9	10	11	12	13	14	15	16	17	18	19 = 17 +/- 18	20	21	22 = 20 + 21	23 = 22 ÷ 19	24 = 19 - 22	25 = 24 ÷ 19
3.1.2											Para gastos en servicios (corto plazo)					921,880.00	355,247.88	1,277,127.88	726,880.90	451,641.75	1,178,522.65	92.28	98,605.23	7.72

**MINISTERIO DE HACIENDA**  
**DIRECCION GENERAL DE PRESUPUESTO**  
**EJECUCIÓN TRIMESTRAL DE LOS GASTOS Y APLICACIONES FINANCIERAS POR DESTINO DE FONDOS Y ESTRUCTURA PROGRAMATICA**  
**CORRESPONDIENTE AL TERCER TRIMESTRE DEL AÑO 2019**

**Código del Capítulo: 7140**

**Denominación: Ayuntamiento Municipal de Villa Jaragua**

Destino de Fondos	Estructura Programática					SNIP	Clasificador del Gasto					Función	Fuente Financiamiento	Fuente Especifica	Organismo Financiador	Presupuesto			Devengado				Balance Disponible	% Balance Disponible	
	Partidas no Asig. a Prog.	Programa	Proyecto	Actividad/Obra			Tipo	Objeto	Cuenta	Subcuenta	Auxiliar					Denominación del Gasto	Original	Modificaciones	Vigente	Acumulado Anterior	Trimestre	A la Fecha			% Devengado a la Fecha
1	2	3	4	5	6	7	8	9	10	11	12	13	14	15	16	17	18	19 = 17 +/- 18	20	21	22 = 20 + 21	23 = 22 ÷ 19	24 = 19 - 22	25 = 24 ÷ 19	
3.1.2						4					<b>CLASIFICADOR DE APLICACIONES FINANCIERAS</b>					921,880.00	355,247.88	1,277,127.88	726,880.90	451,641.75	1,178,522.65	92.28	98,605.23	7.72	
3.1.2	96										Deuda Pública Y Otras Operaciones Financieras					921,880.00	355,247.88	1,277,127.88	726,880.90	451,641.75	1,178,522.65	92.28	98,605.23	7.72	
3.1.2	96			0001		4	2				DISMINUCION DE PASIVOS					921,880.00	355,247.88	1,277,127.88	726,880.90	451,641.75	1,178,522.65	92.28	98,605.23	7.72	
3.1.2	96			0001		4	2	1			Disminucion de pasivos corrientes					921,880.00	355,247.88	1,277,127.88	726,880.90	451,641.75	1,178,522.65	92.28	98,605.23	7.72	
3.1.2	96			0001		4	2	1	1		Disminucion de cuentas por pagar de corto plazo					500,000.00	4,100.00	504,100.00	250,000.00	200,000.00	450,000.00	89.27	54,100.00	10.73	
3.1.2	96			0001		4	2	1	1	01	Disminución de cuentas por pagar internas de corto plazo	0	20	1955	100	500,000.00	0.00	500,000.00	250,000.00	200,000.00	450,000.00	90.00	50,000.00	10.00	
3.1.2	96			0001		4	2	1	1	01	Disminución de cuentas por pagar internas de corto plazo	0	30	9998	102	0.00	4,100.00	4,100.00	0.00	0.00	0.00	0.00	0.00	4,100.00	100.00
3.1.2	96			0001		4	2	1	3	01	Disminución de préstamos internos de corto plazo	0	20	1955	100	421,880.00	351,147.88	773,027.88	476,880.90	251,641.75	728,522.65	94.24	44,505.23	5.76	

**MINISTERIO DE HACIENDA**  
**DIRECCION GENERAL DE PRESUPUESTO**  
**EJECUCIÓN TRIMESTRAL DE LOS GASTOS Y APLICACIONES FINANCIERAS POR DESTINO DE FONDOS Y ESTRUCTURA PROGRAMATICA**  
**CORRESPONDIENTE AL TERCER TRIMESTRE DEL AÑO 2019**

**Código del Capítulo: 7140**

**Denominación: Ayuntamiento Municipal de Villa Jaragua**

Destino de Fondos	Estructura Programática					SNIP	Clasificador del Gasto					Función	Fuente Financiamiento	Fuente Especifica	Organismo Financiador	Presupuesto			Devengado				Balance Disponible	% Balance Disponible
	Partidas no Asig. a Prog.	Programa	Proyecto	Actividad/Obra			Tipo	Objeto	Cuenta	Subcuenta	Auxiliar					Denominación del Gasto	Original	Modificaciones	Vigente	Acumulado Anterior	Trimestre	A la Fecha		
1	2	3	4	5	6	7	8	9	10	11	12	13	14	15	16	17	18	19 = 17 +/- 18	20	21	22 = 20 + 21	23 = 22 ÷ 19	24 = 19 - 22	25 = 24 ÷ 19
3.1.3											Para gastos en educación (corto plazo)					0.00	9,016.07	9,016.07	9,008.00	0.00	9,008.00	99.91	8.07	0.09

**MINISTERIO DE HACIENDA**  
**DIRECCION GENERAL DE PRESUPUESTO**  
**EJECUCIÓN TRIMESTRAL DE LOS GASTOS Y APLICACIONES FINANCIERAS POR DESTINO DE FONDOS Y ESTRUCTURA PROGRAMATICA**  
**CORRESPONDIENTE AL TERCER TRIMESTRE DEL AÑO 2019**

**Código del Capítulo: 7140**

**Denominación: Ayuntamiento Municipal de Villa Jaragua**

Destino de Fondos	Estructura Programática					SNIP	Clasificador del Gasto					Función	Fuente Financiamiento	Fuente Especifica	Organismo Financiador	Presupuesto			Devengado				Balance Disponible	% Balance Disponible
	Partidas no Asig. a Prog.	Programa	Proyecto	Actividad/Obra			Tipo	Objeto	Cuenta	Subcuenta	Auxiliar					Denominación del Gasto	Original	Modificaciones	Vigente	Acumulado Anterior	Trimestre	A la Fecha		
1	2	3	4	5	6	7	8	9	10	11	12	13	14	15	16	17	18	19 = 17 +/- 18	20	21	22 = 20 + 21	23 = 22 ÷ 19	24 = 19 - 22	25 = 24 ÷ 19
3.1.3						4					<b>CLASIFICADOR DE APLICACIONES FINANCIERAS</b>					0.00	9,016.07	9,016.07	9,008.00	0.00	9,008.00	99.91	8.07	0.09
3.1.3	96										Deuda Pública Y Otras Operaciones Financieras					0.00	9,016.07	9,016.07	9,008.00	0.00	9,008.00	99.91	8.07	0.09
3.1.3	96			0001		4	2				DISMINUCION DE PASIVOS					0.00	9,016.07	9,016.07	9,008.00	0.00	9,008.00	99.91	8.07	0.09
3.1.3	96			0001		4	2	1			Disminucion de pasivos corrientes					0.00	9,016.07	9,016.07	9,008.00	0.00	9,008.00	99.91	8.07	0.09
3.1.3	96			0001		4	2	1	1	01	Disminución de cuentas por pagar internas de corto plazo	0	30	9998	102	0.00	9,016.07	9,016.07	9,008.00	0.00	9,008.00	99.91	8.07	0.09

**MINISTERIO DE HACIENDA**  
**DIRECCION GENERAL DE PRESUPUESTO**  
**EJECUCIÓN TRIMESTRAL DE LOS GASTOS Y APLICACIONES FINANCIERAS POR DESTINO DE FONDOS Y ESTRUCTURA PROGRAMATICA**  
**CORRESPONDIENTE AL TERCER TRIMESTRE DEL AÑO 2019**

**Código del Capítulo: 7140**

**Denominación: Ayuntamiento Municipal de Villa Jaragua**

Destino de Fondos	Estructura Programática					SNIP	Clasificador del Gasto					Función	Fuente Financiamiento	Fuente Específica	Organismo Financiador	Presupuesto			Devengado				Balance Disponible	% Balance Disponible
	Partidas no Asig. a Prog.	Programa	Proyecto	Actividad/Obra			Tipo	Objeto	Cuenta	Subcuenta	Auxiliar					Denominación del Gasto	Original	Modificaciones	Vigente	Acumulado Anterior	Trimestre	A la Fecha		
1	2	3	4	5	6	7	8	9	10	11	12	13	14	15	16	17	18	19 = 17 +/- 18	20	21	22 = 20 + 21	23 = 22 ÷ 19	24 = 19 - 22	25 = 24 ÷ 19
3.1.4											Para gastos en inversión (corto plazo)					1,412,987.00	2,157,165.21	3,570,152.21	741,290.68	1,585,006.60	2,326,297.28	65.16	1,243,854.93	34.84

**MINISTERIO DE HACIENDA**  
**DIRECCION GENERAL DE PRESUPUESTO**  
**EJECUCIÓN TRIMESTRAL DE LOS GASTOS Y APLICACIONES FINANCIERAS POR DESTINO DE FONDOS Y ESTRUCTURA PROGRAMATICA**  
**CORRESPONDIENTE AL TERCER TRIMESTRE DEL AÑO 2019**

Código del Capítulo: **7140**

Denominación: **Ayuntamiento Municipal de Villa Jaragua**

Destino de Fondos	Estructura Programática					SNIP	Clasificador del Gasto					Función	Fuente Financiamiento	Fuente Especifica	Organismo Financiador	Presupuesto			Devengado				Balance Disponible	% Balance Disponible
	Partidas no Asig. a Prog.	Programa	Proyecto	Actividad/Obra			Tipo	Objeto	Cuenta	Subcuenta	Auxiliar					Denominación del Gasto	Original	Modificaciones	Vigente	Acumulado Anterior	Trimestre	A la Fecha		
1	2	3	4	5	6	7	8	9	10	11	12	13	14	15	16	17	18	19 = 17 +/- 18	20	21	22 = 20 + 21	23 = 22 ÷ 19	24 = 19 - 22	25 = 24 ÷ 19
3.1.4						4					<b>CLASIFICADOR DE APLICACIONES FINANCIERAS</b>					<b>1,412,987.00</b>	<b>2,157,165.21</b>	<b>3,570,152.21</b>	<b>741,290.68</b>	<b>1,585,006.60</b>	<b>2,326,297.28</b>	<b>65.16</b>	<b>1,243,854.93</b>	<b>34.84</b>
3.1.4	96										Deuda Pública Y Otras Operaciones Financieras					1,412,987.00	2,157,165.21	3,570,152.21	741,290.68	1,585,006.60	2,326,297.28	65.16	1,243,854.93	34.84
3.1.4	96			0001		4	2				DISMINUCION DE PASIVOS					1,412,987.00	2,157,165.21	3,570,152.21	741,290.68	1,585,006.60	2,326,297.28	65.16	1,243,854.93	34.84
3.1.4	96			0001		4	2	1			Disminucion de pasivos corrientes					1,412,987.00	2,157,165.21	3,570,152.21	741,290.68	1,585,006.60	2,326,297.28	65.16	1,243,854.93	34.84
3.1.4	96			0001		4	2	1	1		Disminucion de cuentas por pagar de corto plazo					0.00	232,773.63	232,773.63	232,588.67	0.00	232,588.67	99.92	184.96	0.08
3.1.4	96			0001		4	2	1	1	01	Disminución de cuentas por pagar internas de corto plazo	0	20	1955	100	0.00	85,995.00	85,995.00	85,994.67	0.00	85,994.67	100.00	0.33	0.00
3.1.4	96			0001		4	2	1	1	01	Disminución de cuentas por pagar internas de corto plazo	0	30	9998	102	0.00	146,778.63	146,778.63	146,594.00	0.00	146,594.00	99.87	184.63	0.13
3.1.4	96			0001		4	2	1	3		Disminucion de prestamos de corto plazo					1,412,987.00	1,924,391.58	3,337,378.58	508,702.01	1,585,006.60	2,093,708.61	62.74	1,243,669.97	37.26
3.1.4	96			0001		4	2	1	3	01	Disminución de préstamos internos de corto plazo	0	20	1955	100	1,412,987.00	-134,584.00	1,278,403.00	508,702.01	431,289.41	939,991.42	73.53	338,411.58	26.47
3.1.4	96			0001		4	2	1	3	01	Disminución de préstamos internos de corto plazo	0	50	2006	099	0.00	2,058,975.58	2,058,975.58	0.00	1,153,717.19	1,153,717.19	56.03	905,258.39	43.97
<b>TOTAL RD\$</b>																<b>26,311,247.00</b>	<b>9,728,511.09</b>	<b>36,039,758.09</b>	<b>15,098,156.47</b>	<b>9,888,878.51</b>	<b>24,987,034.98</b>	<b>69.33</b>	<b>11,052,723.11</b>	<b>30.67</b>

ERICXÓN ML. CUEVAS F.

Preparado por

LIC. NIOLIS BATISTA SANTANA

Revisado por

ALFREDO A. CARRASCO, M.A.

Aprobado por



**MINISTERIO DE HACIENDA**  
**DIRECCION GENERAL DE PRESUPUESTO**  
**EJECUCION FINANCIERA TRIMESTRAL DE LOS PROYECTOS Y OBRAS**  
**CORRESPONDIENTE AL TERCER TRIMESTRE DEL AÑO 2019**

**Código del Capítulo: 7140**

**Denominación: Ayuntamiento Municipal de Villa Jaraqua**

Proyecto	Obra	Código SNIP	Geográfico	Denominación	Participativo	Modalidad de Contrato	Costo Total de la Obra	Ejecutado (devengado) años anteriores	Pagado años Anteriores	Pendiente por Pagar	Presupuesto del Año			Ejecución Financiera Trimestral			Pagado en trimestres por deudas de años anteriores	Total General Pagado	Monto Pendiente de Pago
											Original	Modificaciones	Vigente	Pagado Trimestres Anteriores	Pagado en el Trimestre	Pagado Acumulado a la Fecha			
1	2	3	4	5	6	7	8	9	10	11=9-10	12	13	14=12 +/- 13	15	16	17=15+16	18	19=10+17+18	20=8 +/- 13 -19
<b>01</b>				<b>Construcción de Vías de Comunicación y Conexos</b>			2,292,557.00	0.00	0.00	0.00	2,292,557.00	-1,522,500.00	770,057.00	634,001.12	0.00	634,001.12	0.00	634,001.12	136,055.88
01	0051			Continuacion Construccion Contenes C/Restauracion (Kim Peña hacia arriba), Otro Lado.	X	2	350,000.00	0.00	0.00	0.00	350,000.00	-350,000.00	0.00	0.00	0.00	0.00	0.00	0.00	0.00
01	0052			Continuacion Construccion Contenes (Ramales), Alto Velo.	X	2	350,000.00	0.00	0.00	0.00	350,000.00	-350,000.00	0.00	0.00	0.00	0.00	0.00	0.00	0.00
01	0053			Continuacion Construccion Contenes C/Escuela-C/Negao, El Maniel.	X	2	350,000.00	0.00	0.00	0.00	350,000.00	-350,000.00	0.00	0.00	0.00	0.00	0.00	0.00	0.00
01	0054			Construccion Camino Hoyo Julian-Arroyo Seco, Seccion Mata de Naranja.	X	1	227,000.00	0.00	0.00	0.00	227,000.00	-227,000.00	0.00	0.00	0.00	0.00	0.00	0.00	0.00
01	0055			Construccion Acera C/Gaston F. Deline, Merceron Arriba.		2	139,680.00	0.00	0.00	0.00	139,680.00	0.00	139,680.00	138,403.23	0.00	138,403.23	0.00	138,403.23	1,276.77
01	0056			Construccion Aceras y Contenes C/Celerino Ferreras-C/Barbacoa, El Otro Lado.		2	180,000.00	0.00	0.00	0.00	180,000.00	-180,000.00	0.00	0.00	0.00	0.00	0.00	0.00	0.00
01	0057			Construccion Contenes C/Play, Barrio Villa Progreso.		2	500,369.00	0.00	0.00	0.00	500,369.00	0.00	500,369.00	495,597.89	0.00	495,597.89	0.00	495,597.89	4,771.11
01	0058			Construccion Contenes C/Tula, El Cerro.		2	195,508.00	0.00	0.00	0.00	195,508.00	-195,508.00	0.00	0.00	0.00	0.00	0.00	0.00	0.00
01	0059			Construccion de Contenes C/ Independencia y C/ Ruben Cuevas.			0.00	0.00	0.00	0.00	0.00	130,008.00	130,008.00	0.00	0.00	0.00	0.00	0.00	130,008.00
<b>02</b>				<b>Reparación y Acondicionamiento de Vías de Comunicación</b>			1,590,600.00	0.00	0.00	0.00	1,590,600.00	8,644,228.76	10,234,828.76	3,702,966.79	3,663,137.92	7,366,104.71	0.00	7,366,104.71	2,868,724.05
02	0051			Acondicionamiento Camino La Cidra-Majagual, Seccion Pie de la Loma.	X	1	227,000.00	0.00	0.00	0.00	227,000.00	-217,000.00	10,000.00	0.00	10,000.00	10,000.00	0.00	10,000.00	0.00
02	0052			Acondicionamiento Camino Guayubin, Seccion Las Cañitas.	X	1	227,000.00	0.00	0.00	0.00	227,000.00	-173,080.00	53,920.00	30,920.00	22,948.00	53,868.00	0.00	53,868.00	52.00
02	0053			Acondicionamiento Carretera Jaragua-El Barro, Seccion El Barro.	X	1	227,000.00	0.00	0.00	0.00	227,000.00	-163,000.00	64,000.00	64,000.00	0.00	64,000.00	0.00	64,000.00	0.00
02	0054			Mantenimiento Caminos Vecinales Zona Urbana.		1	909,600.00	0.00	0.00	0.00	909,600.00	-41,000.00	868,600.00	335,600.00	298,900.00	634,500.00	0.00	634,500.00	234,100.00
02	0055			Acondicionamiento Camino Vecinal Las Cañitas-El Valle			0.00	0.00	0.00	0.00	0.00	115,787.00	115,787.00	115,786.10	0.00	115,786.10	0.00	115,786.10	0.90
02	0056			Acondicionamiento Camino Vecinal Jaragua-El Barro.			0.00	0.00	0.00	0.00	0.00	70,000.00	70,000.00	70,000.00	0.00	70,000.00	0.00	70,000.00	0.00

**MINISTERIO DE HACIENDA**  
**DIRECCION GENERAL DE PRESUPUESTO**  
**EJECUCION FINANCIERA TRIMESTRAL DE LOS PROYECTOS Y OBRAS**  
**CORRESPONDIENTE AL TERCER TRIMESTRE DEL AÑO 2019**

**Código del Capítulo: 7140**

**Denominación: Ayuntamiento Municipal de Villa Jaraqua**

Proyecto	Obra	Código SNIP	Geográfico	Denominación	Participativo	Modalidad de Contrato	Costo Total de la Obra	Ejecutado (devengado) años anteriores	Pagado años Anteriores	Pendiente por Pagar	Presupuesto del Año			Ejecución Financiera Trimestral			Pagado en trimestres por deudas de años anteriores	Total General Pagado	Monto Pendiente de Pago
											Original	Modificaciones	Vigente	Pagado Trimestres Anteriores	Pagado en el Trimestre	Pagado Acumulado a la Fecha			
1	2	3	4	5	6	7	8	9	10	11=9-10	12	13	14=12 +/- 13	15	16	17=15+16	18	19=10+17+18	20=8 +/- 13 -19
02	0057			Imprimacion de Calles para Asfalto (Presupuesto Participativo)			0.00	0.00	0.00	0.00	0.00	2,781,080.00	2,781,080.00	2,781,080.00	0.00	2,781,080.00	0.00	2,781,080.00	0.00
02	0058			Imprimacion de Calles para Asfalto (Administrativo)			0.00	0.00	0.00	0.00	0.00	3,585,331.11	3,585,331.11	305,580.69	3,229,302.36	3,534,883.05	0.00	3,534,883.05	50,448.06
02	0059			Preparacion de Vias de Comunicacion para Asfalto.			0.00	0.00	0.00	0.00	0.00	2,686,110.65	2,686,110.65	0.00	101,987.56	101,987.56	0.00	101,987.56	2,584,123.09
11				<b>Construcción Infraestructuras Urbanísticas y Ornamentales</b>			133,192.00	0.00	0.00	0.00	133,192.00	0.00	133,192.00	124,343.18	1,253.00	125,596.18	0.00	125,596.18	7,595.82
11	0051			Señalización Vial y Barrial Municipal		1	133,192.00	0.00	0.00	0.00	133,192.00	0.00	133,192.00	124,343.18	1,253.00	125,596.18	0.00	125,596.18	7,595.82
19				<b>Construcción de Viviendas</b>			61,400.00	0.00	0.00	0.00	61,400.00	0.00	61,400.00	61,151.18	0.00	61,151.18	0.00	61,151.18	248.82
19	0051			Construccion Casa de la Señora Silvana Florian.		1	61,400.00	0.00	0.00	0.00	61,400.00	0.00	61,400.00	61,151.18	0.00	61,151.18	0.00	61,151.18	248.82
23				<b>Instalaciones, Colocación Eléctricas</b>			990,000.00	0.00	0.00	0.00	990,000.00	-726,000.00	264,000.00	146,173.24	0.00	146,173.24	0.00	146,173.24	117,826.76
23	0051			Continuacion Eletrificacion C/ Luis Trinidad (Antigua L) Parte Atras, Tunal Arriba.	X	2	350,000.00	0.00	0.00	0.00	350,000.00	-350,000.00	0.00	0.00	0.00	0.00	0.00	0.00	0.00
23	0052			Electrificacion, Barrio Enriquillo, Tunal Abajo.	X	1	350,000.00	0.00	0.00	0.00	350,000.00	-350,000.00	0.00	0.00	0.00	0.00	0.00	0.00	0.00
23	0053			Colocacion de Lamparas y Bombillas.		1	250,000.00	0.00	0.00	0.00	250,000.00	-16,000.00	234,000.00	133,073.44	0.00	133,073.44	0.00	133,073.44	100,926.56
23	0054			Instalacion de Redes Electricas.		1	40,000.00	0.00	0.00	0.00	40,000.00	-10,000.00	30,000.00	13,099.80	0.00	13,099.80	0.00	13,099.80	16,900.20
25				<b>Reparación de Infraestructuras Hidráulicas</b>			350,000.00	0.00	0.00	0.00	350,000.00	-350,000.00	0.00	0.00	0.00	0.00	0.00	0.00	0.00
25	0051			Canalizacion Arroyo Monte Cojo.	X	1	350,000.00	0.00	0.00	0.00	350,000.00	-350,000.00	0.00	0.00	0.00	0.00	0.00	0.00	0.00
<b>Total General RD\$</b>							5,417,749.00	0.00	0.00	0.00	5,417,749.00	6,045,728.76	11,463,477.76	4,668,635.51	3,664,390.92	8,333,026.43	0.00	8,333,026.43	3,130,451.33

ERICXON ML. CUEVAS F.

Preparado por

LIC. NIOLIS BATISTA SANTANA

Revisado por

ALFREDO A. CARRASCO, M.A.

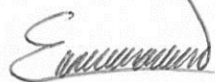
Aprobado por

**MINISTERIO DE HACIENDA**  
**DIRECCION GENERAL DE PRESUPUESTO**  
**EJECUCION DE LOS INGRESOS Y FUENTES DE FINANCIAMIENTO**  
**CORRESPONDIENTE AL MES DE SEPTIEMBRE DEL AÑO 2019**


Código del Capitulo: **7140**

Denominación: **Ayuntamiento Municipal de Villa Jaragua**

Clasificador de Ingresos						Presupuesto					Percibido					
Tipo	Concepto	Cuenta	Sub-Cuenta	Auxiliar	Concepto Definición	Entidad Orgánica	Fuente Financiamiento	Fuente Especifica	Organismo Financiador	Original	Modificaciones	Vigente	Acumulado Anterior	Realizado en el Mes	Acumulado a la Fecha	Balance por Percibir
1	2	3	4	5	6	7	8	9	10	11	12	13 = 11 +/- 12	14	15	16	17 = 13 - 16
3	2				INCREMENTO DE PASIVOS					825,670.00	3,000,000.00	3,825,670.00	3,000,000.00	0.00	3,000,000.00	825,670.00
3	2	1			INCREMENTO DE PASIVOS CORRIENTES					825,670.00	3,000,000.00	3,825,670.00	3,000,000.00	0.00	3,000,000.00	825,670.00
3	2	1	3		Obtención de préstamos de corto plazo					825,670.00	3,000,000.00	3,825,670.00	3,000,000.00	0.00	3,000,000.00	825,670.00
3	2	1	3	01	Obtención de préstamos internos de corto plazo	0000	50	2006	001	825,670.00	3,000,000.00	3,825,670.00	3,000,000.00	0.00	3,000,000.00	825,670.00
<b>TOTAL RD\$</b>										<b>26,311,247.00</b>	<b>9,728,511.09</b>	<b>36,039,758.09</b>	<b>19,865,074.95</b>	<b>8,926,723.00</b>	<b>28,791,797.95</b>	<b>7,247,960.14</b>

  
**ERICXON ML. CUEVAS F.**  
Preparado por

  
**LIC. NIOLIS BATISTA SANTANA**  
Revisado por

  
**ALFREDO A. CARRASCO, M.A.**  
Aprobado por



**MINISTERIO DE HACIENDA**  
**DIRECCION GENERAL DE PRESUPUESTO**  
**EJECUCIÓN DE LOS GASTOS Y APLICACIONES FINANCIERAS POR DESTINO DE FONDOS Y ESTRUCTURA PROGRAMATICA**  
**CORRESPONDIENTE AL MES SEPTIEMBRE DEL 2019**

Código del Capítulo: **7140**

Denominación: **Ayuntamiento Municipal de Villa Jaragua**


Destino de Fondos	Estructura Programática					Institución Receptora	SNIP	Clasificador del Gasto					Denominación del Gasto	Función	Fuente Financiamiento	Fuente Especifica	Organismo Financiador	Presupuesto			Ejecución del Gasto				
	Partidas no Asig. a Prog.	Programa	Proyecto	Actividad / Obra	Tipo			Objeto	Cuenta	Subcuenta	Auxiliar	Original						Modificaciones	Vigente	Acumulado Anterior	Compromiso	Devengado	Pagado	Devengado a la Fecha	Balance Disponible
3.1.4	96			0001			4	2	1	3		Disminución de préstamos de corto plazo					1,412,987.00	1,924,391.58	3,337,378.58	1,290,969.72	802,738.89	802,738.89	802,738.89	2,093,708.61	1,243,669.97
3.1.4	96			0001	0		4	2	1	3	01	Disminución de préstamos internos de corto plazo	0	20	1955	100	1,412,987.00	-134,584.00	1,278,403.00	721,561.55	218,429.87	218,429.87	218,429.87	939,991.42	338,411.58
3.1.4	96			0001	0		4	2	1	3	01	Disminución de préstamos internos de corto plazo	0	50	2006	099	0.00	2,058,975.58	2,058,975.58	569,408.17	584,309.02	584,309.02	584,309.02	1,153,717.19	905,258.39
<b>TOTAL RD\$</b>																	<b>26,311,247.00</b>	<b>9,728,511.09</b>	<b>36,039,758.09</b>	<b>19,358,142.55</b>	<b>5,628,892.43</b>	<b>5,628,892.43</b>	<b>5,645,730.20</b>	<b>24,987,034.98</b>	<b>11,052,723.11</b>

  
ERICXON M.L. CUEVAS F.

Preparado por

  
LIC. NIOLIS BATISTA SANTANA

Revisado por

  
ALFREDO A. CARRASCO, M.A.

Aprobado por





**MINISTERIO DE HACIENDA**  
**DIRECCION GENERAL DE PRESUPUESTO**  
**EJECUCION TRIMESTRAL DE LOS INGRESOS Y FUENTES DE FINANCIAMIENTO**  
**CORRESPONDIENTE AL TERCER TRIMESTRE DEL AÑO 2019**

Código Capitulo: **7140**

Denominación: **Ayuntamiento Municipal de Villa Jaraqua**

Clasificador de Ingresos					Concepto Definición	Entidad Orogante	Fuente Financiamiento	Fuente Especifica	Organismo Financiamiento	Presupuesto			Percibido					
Tipo	Concepto	Cuenta	Subcuenta	Auxiliar						Original	Modificaciones	Vigente	Acumulado Anterior	Total Trimestre	Acumulado a la Fecha	(%) Ingresado a la Fecha	Balance por Percibir	(%) Balance por Percibir
1	2	3	4	5	6	7	8	9	10	11	12	13=11+12	14	15	16=14+15	17=16/13	18=13-16	19=18/13
3	1	1	1	01	Disminución de disponibilidades internas	0000	30	9998	102	0.00	493,511.09	493,511.09	480,095.95	1,950.00	482,045.95	97.68	11,465.14	2.32
3	2				<b>INCREMENTO DE PASIVOS</b>					<b>825,670.00</b>	<b>3,000,000.00</b>	<b>3,825,670.00</b>	<b>3,000,000.00</b>	<b>0.00</b>	<b>3,000,000.00</b>	<b>78.42</b>	<b>825,670.00</b>	<b>21.58</b>
3	2	1			INCREMENTO DE PASIVOS CORRIENTES					825,670.00	3,000,000.00	3,825,670.00	3,000,000.00	0.00	3,000,000.00	78.42	825,670.00	21.58
3	2	1	3		Obtención de préstamos de corto plazo					825,670.00	3,000,000.00	3,825,670.00	3,000,000.00	0.00	3,000,000.00	78.42	825,670.00	21.58
3	2	1	3	01	Obtención de préstamos internos de corto plazo	0000	50	2006	001	825,670.00	0.00	825,670.00	0.00	0.00	0.00	0.00	825,670.00	100.00
3	2	1	3	01	Obtención de préstamos internos de corto plazo	0000	50	2006	099	0.00	3,000,000.00	3,000,000.00	3,000,000.00	0.00	3,000,000.00	100.00	0.00	0.00
<b>TOTAL RD\$</b>										<b>26,311,247.00</b>	<b>9,728,511.09</b>	<b>36,039,758.09</b>	<b>16,473,473.95</b>	<b>12,318,324.00</b>	<b>28,791,797.95</b>	<b>79.89</b>	<b>7,247,960.14</b>	<b>20.11</b>

ERICXON ML. CUEVAS F.

Preparado por



LIC. NIOLIS BAJISTA SANTANA

Revisado por



ALFREDO A. CARRASCO, M.A.

Aprobado por



**MINISTERIO DE HACIENDA**  
**DIRECCION GENERAL DE PRESUPUESTO**  
**EJECUCIÓN TRIMESTRAL DE LOS GASTOS Y APLICACIONES FINANCIERAS POR DESTINO DE FONDOS Y ESTRUCTURA PROGRAMATICA**  
**CORRESPONDIENTE AL TERCER TRIMESTRE DEL AÑO 2019**

Código del Capítulo: **7140**

Denominación: **Ayuntamiento Municipal de Villa Jaraqua**

Destino de Fondos	Estructura Programática					SNIP	Clasificador del Gasto					Denominación del Gasto	Función	Fuente Financiamiento	Fuente Especifica	Organismo Financiacior	Presupuesto			Devengado			Balance Disponible	% Balance Disponible
	Partidas no Asig. a Prog.	Programa	Proyecto	Actividad/ Otra			Tipo	Objeto	Cuenta	Subcuenta	Auxiliar						Original	Modificaciones	Vigente	Acumulado Anterior	Trimestre	A la Fecha		
1	2	3	4	5	6	7	8	9	10	11	12	13	14	15	16	17	18	19 = 17 +/- 18	20	21	22 = 20 + 21	23 = 22 + 19	24 = 19 - 22	25 = 24 + 19
3.1.4						4					CLASIFICADOR DE APLICACIONES FINANCIERAS					1,412,987.00	2,157,165.21	3,570,152.21	741,290.68	1,585,006.60	2,326,297.28	65.16	1,243,854.93	34.84
3.1.4	96										Deuda Pública Y Otras Operaciones Financieras					1,412,987.00	2,157,165.21	3,570,152.21	741,290.68	1,585,006.60	2,326,297.28	65.16	1,243,854.93	34.84
3.1.4	96			0001		4	2				DISMINUCION DE PASIVOS					1,412,987.00	2,157,165.21	3,570,152.21	741,290.68	1,585,006.60	2,326,297.28	65.16	1,243,854.93	34.84
3.1.4	96			0001		4	2	1			Disminucion de pasivos corrientes					1,412,987.00	2,157,165.21	3,570,152.21	741,290.68	1,585,006.60	2,326,297.28	65.16	1,243,854.93	34.84
3.1.4	96			0001		4	2	1	1		Disminucion de cuentas por pagar de corto plazo					0.00	232,773.63	232,773.63	232,588.67	0.00	232,588.67	99.92	184.96	0.08
3.1.4	96			0001		4	2	1	1	01	Disminución de cuentas por pagar internas de corto plazo	0	20	1955	100	0.00	85,995.00	85,995.00	85,994.67	0.00	85,994.67	100.00	0.33	0.00
3.1.4	96			0001		4	2	1	1	01	Disminución de cuentas por pagar internas de corto plazo	0	30	9998	102	0.00	146,778.63	146,778.63	146,594.00	0.00	146,594.00	99.87	184.63	0.13
3.1.4	96			0001		4	2	1	3		Disminucion de préstamos de corto plazo					1,412,987.00	1,924,391.58	3,337,378.58	508,702.01	1,585,006.60	2,093,708.61	62.74	1,243,669.97	37.26
3.1.4	96			0001		4	2	1	3	01	Disminución de préstamos internos de corto plazo	0	20	1955	100	1,412,987.00	-134,584.00	1,278,403.00	508,702.01	431,289.41	939,991.42	73.53	338,411.58	26.47
3.1.4	96			0001		4	2	1	3	01	Disminución de préstamos internos de corto plazo	0	50	2006	099	0.00	2,058,975.58	2,058,975.58	0.00	1,153,717.19	1,153,717.19	56.03	905,258.39	43.97
<b>TOTAL RD\$</b>																<b>26,311,247.00</b>	<b>9,728,511.09</b>	<b>36,039,758.09</b>	<b>15,098,156.47</b>	<b>9,888,878.51</b>	<b>24,987,034.98</b>	<b>69.33</b>	<b>11,052,723.11</b>	<b>30.67</b>

ERICXÓN ML. CUEVAS F.

Preparado por

LIC. NIOLIS BATISTA SANTANA

Revisado por

ALFREDO A. CARRASCO, M.A.

Aprobado por







**MINISTERIO DE HACIENDA**  
**DIRECCION GENERAL DE PRESUPUESTO**  
**EJECUCION FINANCIERA TRIMESTRAL DE LOS PROYECTOS Y OBRAS**  
**CORRESPONDIENTE AL TERCER TRIMESTRE DEL AÑO 2019**


Código del Capítulo: **7140**

Denominación: **Ayuntamiento Municipal de Villa Jaraqua**

Proyecto	Obra	Código SNIP Geográfico	Denominación	Participativo	Modalidad de Contrato	Costo Total de la Obra	Ejecutado (devengado) años anteriores	Pagado años Anteriores	Pendiente por Pagar	Presupuesto del Año			Ejecución Financiera Trimestral			Pagado en trimestres por deudas de años anteriores	Total General Pagado	Monto Pendiente de Pago	
										Original	Modificaciones	Vigente	Pagado Trimestres Anteriores	Pagado en el Trimestre	Pagado Acumulado a la Fecha				
1	2	3	4	5	6	7	8	9	10	11=9-10	12	13	14=12 +/- 13	15	16	17=15+16	18	19=10+17+18	20=8 +/- 13 -19
02	0057		Imprimacion de Calles para Asfalto (Presupuesto Participativo)			0.00	0.00	0.00	0.00	0.00	0.00	2,781,080.00	2,781,080.00	2,781,080.00	0.00	2,781,080.00	0.00	2,781,080.00	0.00
02	0058		Imprimacion de Calles para Asfalto (Administrativo)			0.00	0.00	0.00	0.00	0.00	0.00	3,585,331.11	3,585,331.11	305,580.69	3,229,302.36	3,534,883.05	0.00	3,534,883.05	50,448.06
02	0059		Preparacion de Vias de Comunicacion para Asfalto.			0.00	0.00	0.00	0.00	0.00	0.00	2,686,110.65	2,686,110.65	0.00	101,987.56	101,987.56	0.00	101,987.56	2,584,123.09
11			<b>Construcción Infraestructuras Urbanísticas y Ornamentales</b>			133,192.00	0.00	0.00	0.00	0.00	133,192.00	0.00	133,192.00	124,343.18	1,253.00	125,596.18	0.00	125,596.18	7,595.82
11	0051		Señalización Vial y Barrial Municipal		1	133,192.00	0.00	0.00	0.00	0.00	133,192.00	0.00	133,192.00	124,343.18	1,253.00	125,596.18	0.00	125,596.18	7,595.82
19			<b>Construcción de Viviendas</b>			61,400.00	0.00	0.00	0.00	0.00	61,400.00	0.00	61,400.00	61,151.18	0.00	61,151.18	0.00	61,151.18	248.82
19	0051		Construccion Casa de la Señora Silvana Florian.		1	61,400.00	0.00	0.00	0.00	0.00	61,400.00	0.00	61,400.00	61,151.18	0.00	61,151.18	0.00	61,151.18	248.82
23			<b>Instalaciones, Colocación Eléctricas</b>			990,000.00	0.00	0.00	0.00	0.00	990,000.00	-726,000.00	264,000.00	146,173.24	0.00	146,173.24	0.00	146,173.24	117,826.76
23	0051		Continuacion Eletrificacion C/ Luis Trinidad (Antigua L) Parte Atras, Tunal Arriba.	X	2	350,000.00	0.00	0.00	0.00	0.00	350,000.00	-350,000.00	0.00	0.00	0.00	0.00	0.00	0.00	0.00
23	0052		Electrificacion, Barrio Enriqueillo, Tunal Abajo.	X	1	350,000.00	0.00	0.00	0.00	0.00	350,000.00	-350,000.00	0.00	0.00	0.00	0.00	0.00	0.00	0.00
23	0053		Colocacion de Lamparas y Bombillas.		1	250,000.00	0.00	0.00	0.00	0.00	250,000.00	-16,000.00	234,000.00	133,073.44	0.00	133,073.44	0.00	133,073.44	100,926.56
23	0054		Instalacion de Redes Electricas.		1	40,000.00	0.00	0.00	0.00	0.00	40,000.00	-10,000.00	30,000.00	13,099.80	0.00	13,099.80	0.00	13,099.80	16,900.20
25			<b>Reparación de Infraestructuras Hidráulicas</b>			350,000.00	0.00	0.00	0.00	0.00	350,000.00	-350,000.00	0.00	0.00	0.00	0.00	0.00	0.00	0.00
25	0051		Canalización Arroyo Monte Cojo.	X	1	350,000.00	0.00	0.00	0.00	0.00	350,000.00	-350,000.00	0.00	0.00	0.00	0.00	0.00	0.00	0.00
<b>Total General RD\$</b>						<b>5,417,749.00</b>	<b>0.00</b>	<b>0.00</b>	<b>0.00</b>	<b>0.00</b>	<b>5,417,749.00</b>	<b>6,045,728.76</b>	<b>11,463,477.76</b>	<b>4,668,635.51</b>	<b>3,664,390.92</b>	<b>8,333,026.43</b>	<b>0.00</b>	<b>8,333,026.43</b>	<b>3,130,451.33</b>

  
**ERICXON M.L. CUEVAS F.**  
Preparado por

  
**LIC. NIOLIS BATISTA SANTANA**  
Revisado por

  
**ALFREDO A. CARRASCO, M.A.**  
Aprobado por



1- Contraloría General de la República, 2- Cámara de Cuentas, 3- Comisión de Fiscalización y Control, 4- Ayuntamiento Municipal, 5- Dirección General de Presupuesto (DIGEPRES), 6- Dirección General de Contabilidad Gubernamental (DIGECOG)