Supervisora Rosanny Encarnacion

AYUNTAMIENTO SANTO DOMINGO ESTE

DIRECCIÓN DE INGENIERÍA Y OBRAS MUNICIPALES

Palacio Municipal Carretera Mella Esq. Ave, San Vicente de Paul. Tel. 809-788-7676, Ext. 3042

"AÑO BICENTENARIO DEL PRÓCER FRANCISCO DEL ROSARIO SÁNCHEZ EN EL MSDE"

FORMULARIO ESTUDIO PRE FACTIBILIDAD
PRESUPUESTO PARTICIPATIVO 2018

ORGANIZACIÓN: J.V. Patria Mella

OBRA GANADA: Const. y reconstrucción de paseos peatonales y callejones

UBICACIÓN: Alma Rosa I

FECHA: 04 / 10 / 2017

MENÚ POSITIVO:

- ☐ CENTROS COMUNALES O MULTIUSOS
  1. Reparación 2. Equipamiento
- ☐ PROYECTOS DE ALUMBRADOS DE CALLES HASTA 1KM
  3. Lámparas, transformadores y poste
- ☐ CLUBES E INSTALACIONES DEPORTIVAS
  4. Reparación 5. Equipamiento
- ☐ CONSTRUCCIÓN Y/O RECONSTRUCCIÓN DE ACERAS Y CONTENES
- ☐ SOLUCIÓN DE DRENAJE
- ☐ CONSTRUCCIÓN Y/O RECONSTRUCCIÓN PEQUEÑOS PARQUES (300M²)
- ☐ PROYECTO DE CAÑADAS
- ☐ SEÑALIZACIÓN VIAL, ROTULACIÓN DE CALLES Y VIVIENDAS
- ☐ ARREGLO DE CALLES (para esta solución deberá tener acera, contenes y el drenaje)
  6. Encalichado 7.Imprimacion 8.Asfalto 9.Bacheo
- ☐ CONSTRUCCIÓN, RECONSTRUCCIÓN DE PASEOS PEATONALES Y CALLEJONES

DESCRIPCIÓN DE OBRA: Se levantaron los callejones #1, #2 y #3 para la reconstrucción de pisos y escalones.

DELEGADO: Valentina Montero TEL. 829-899-3785 FIRMA: [signature]

DELEGADO: Marisel Zapata TEL. 809-765-1166 FIRMA: [signature]

DELEGADO: Cruz Lopez TEL. 8092737107 FIRMA: [signature]

DELEGADO: Rafael @ VELO TEL. 5976962 FIRMA: [signature]

Natalia Lopez

Técnica unidad de levantamiento:

Promotor de Desarrollo Comunitario

CÓDIGO: PP-01-2018

AYUNTAMIENTO SANTO DOMINGO ESTE

DIRECCIÓN DE INGENIERÍA Y OBRAS MUNICIPALES

Palacio Municipal Carretera Mella Esq. Ave, San Vicente de Paul. Tel. 809-788-7676, Ext. 3042

"AÑO BICENTENARIO DEL PRÓCER FRANCISCO DEL ROSARIO SÁNCHEZ EN EL MSDE"

FORMULARIO DE LEVANTAMIENTOS
PRESUPUESTO PARTICIPATIVO 2018

FECHA: 04 / 10 / 2017

CÓDIGO: PP-01-2018

UBICACIÓN: Alma Rosa I, entrando por la c/10, por el play.

DATOS ANEXOS:
- ☑ FOTOGRAFÍAS
- ☑ CROQUIS DE UBICACIÓN
- ☑ OTROS: _____

TÉCNICO DE LEVANTAMIENTO: Anthony Feliz, Natalia López

DESCRIPCIÓN DE LEVANTAMIENTOS: Se levantaron los callejones #1, #2 y #3 para la reconstrucción de piso y reconstrucción de escalones.

OBSERVACIONES: _____

Milka Pinales

ENC. UNIDAD DE LEVANTAMIENTO

* J.V. Patria nella.

- Const. y recms. de pasos peatonales y callejones.

Callejon #1

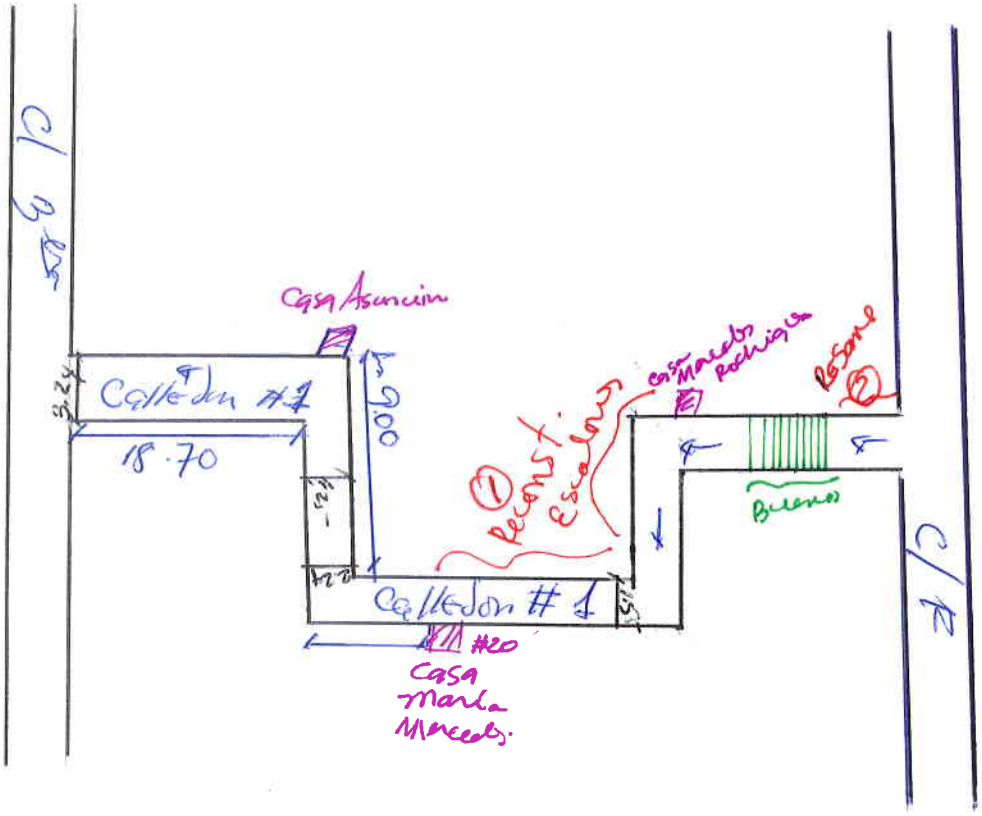

Reconstruccion Piso. En Cementado

L = 18.70
A. Callejon 3.24

L = 9.00
A callejon = 1.25, 2.24

L = 7.70
A callejon 0.97

Desde la C/3era hasta la casa de Maria Mercedes

- Reconstrucción de escalones. (11)

- 0.27 * 0.88 * 0.32
- 0.22 * 0.90 * 0.40
- 0.20 * 0.92 * 0.60
- 0.20 * 0.86 * 0.29
- 0.19 * 0.93 * 0.30
- 0.19 * 0.96 * 0.28
- 0.19 * 0.98 * 0.31
- 0.23 * 0.96 * 0.34
- 0.32 * 0.96 * 0.29
- 0.20 * 0.95 * 0.32
- 0.20 * 0.87 * 0.30
- 0.19 * 0.86 * 0.38
- 0.19 * 0.98 * 0.50
- 0.26 * 1.04 * 0.37
- 0.20 * 1.15 * 0.38
- 0.28 * 1.28 * 0.34
- 0.26 * 1.23 * 0.35
- 0.18 * 1.34 * 0.32
- 0.18 * 1.25 * 0.33
- 0.20 * 1.27 * 0.34
- 0.18 * 1.30 * 0.34
- 0.20 * 1.28 * 0.33
- 0.18 * 1.29 * 0.33
- 0.19 * 1.30 * 0.33
- 0.21 * 1.30 * 1.34
- 0.20 * 1.30 * 0.33
- 0.20 * 1.28 * 0.68
- 0.20 * 0.94 * 0.40

DESDE la cosa de María Mercedes hasta la cosa de Mercedes Rodríguez.

Nota: Desde la casa de Mercedes Rodriguez hay escalones en buen estado.

- Resume de escalones:

- 0.16 * 1.80 * 1.40
  0.19 * 2.00 * 1.46
  0.18 * 3.30 * 1.48
  0.14 * 1.51 * 5.37
  0.10 * 1.64 * 1.26

} Desde los escalones bueno hasta la calle F

Callejon # 2

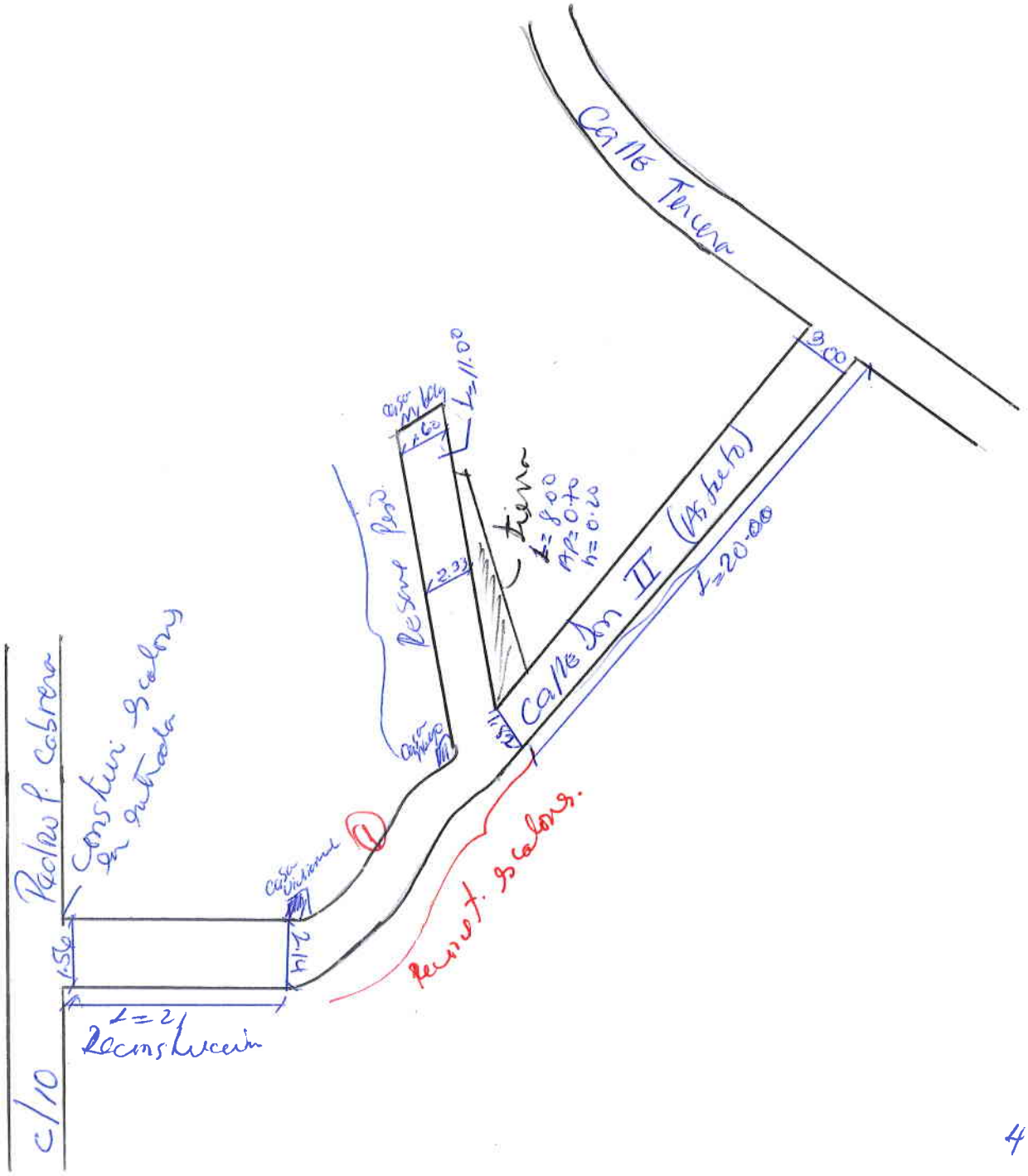

4-11

* Callejon #2

Encerramiento
L = 21.20
Acallejon 1.56, 2.14

Desde la C/10 hasta la Casa de Vivianne

– Reconstruccion de escalones (1) (Desde la Casa Vivianne hasta la casa de rayo

– 0.15 * 0.88 * 0.46
– 0.15 * 0.89 * 0.49
– 0.15 * 0.90 * 0.49
– 0.19 * 0.91 * 0.50
– 0.19 * 0.91 * 0.54
– 0.17 * 0.93 * 0.52
– 0.19 * 0.92 * 0.60
– 0.15 * 0.87 * 1.33
– 0.18 * 0.87 * 1.07
– 0.19 * 1.00 * 0.66
– 0.17 * 1.05 * 0.68
– 0.18 * 0.93 * 0.59
– 0.18 * 0.95 * 0.73
– 0.15 * 0.82 * 0.74
– 0.15 * 0.82 * 0.74
– 0.17 * 0.90 * 0.63
– 0.16 * 1.00 * 0.54
– 0.17 * 0.85 * 0.50
– 0.19 * 0.87 * 0.54
– 0.16 * 0.90 * 0.54
– 0.18 * 0.95 * 0.52
– 0.18 * 0.98 * 0.54

– 0.17 * 1.00 * 0.54
– 0.15 * 1.00 * 0.55
– 0.17 * 1.02 * 0.40
– 0.16 * 0.93 * 0.50
– 0.18 * 0.95 * 0.50
– 0.16 * 0.93 * 0.43
– 0.24 * 0.90 * 0.60
– 0.29 * 0.86 * 0.39
– 0.18 * 0.80 * 0.73
– 0.24 * 0.87 * 0.45
– 0.20 * 0.88 * 0.56
– 0.24 * 0.87 * 0.56
– 0.28 * 0.83 * 0.46
– 0.20 * 0.90 * 0.43
– 0.40 * 0.95 * 1.00

- Reconstruccion de Piso

L = 20.00

A callejon 1.82, 3.00

} Desde la casa de mayo hasta la c/ 3era

- Resane de piso

L = 11.00

A callejon 1.60, 2.33

- Encementado

L = 8.00

A p callejon 0.70

h = 0.20

} Desde la casa de mayo hasta la casa de Miledys

Nota: Construir escalones en la entrada de la c/10 (Pedro Cabera) para que el agua no inunde el callejon.

* Callejon #3

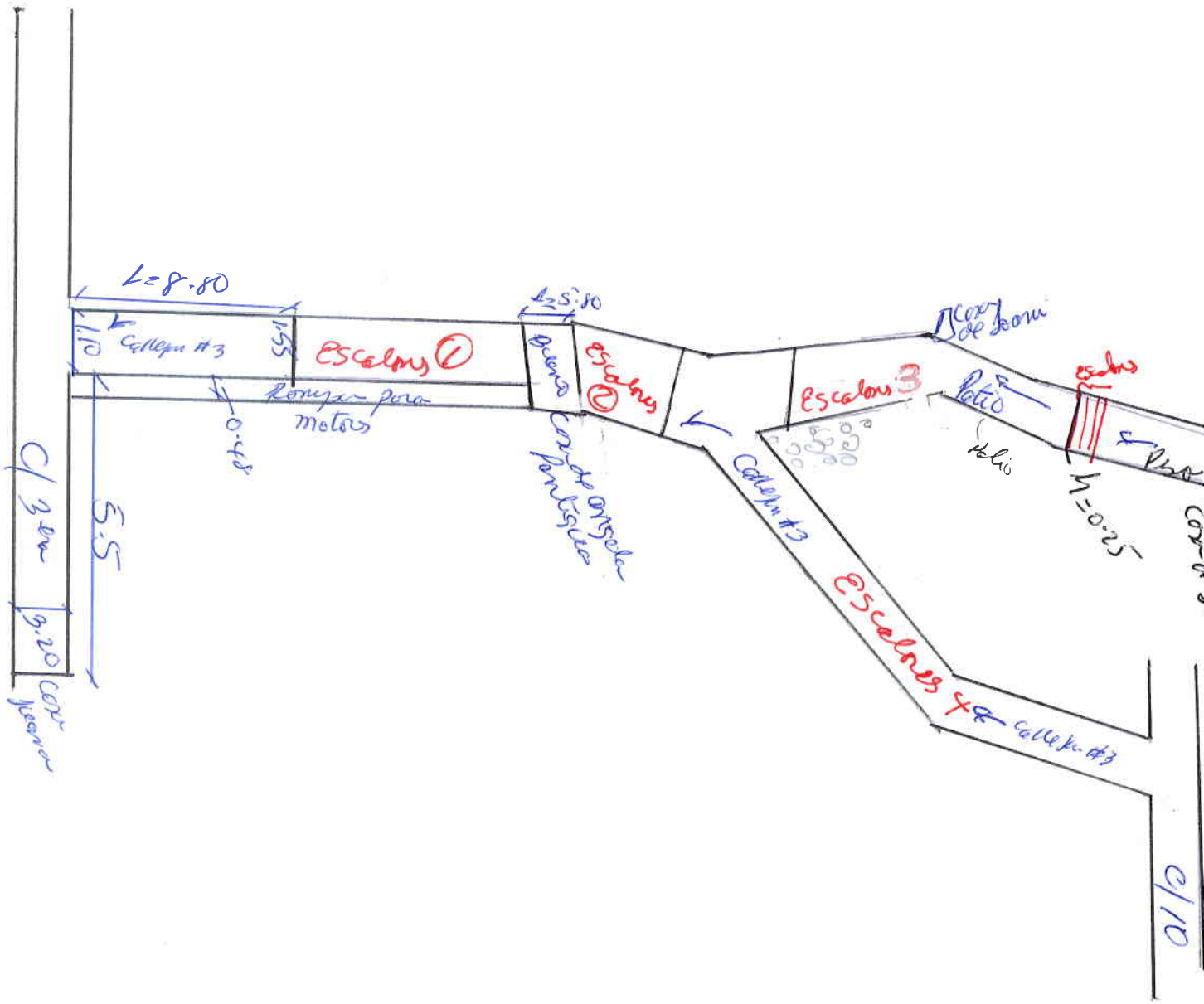

L=8.80
1.10
Callejon #3
1.55
Escalones ①
Rompe para motores
0.48
5.5
C/3era
3.20
Cox Jeanne
L=5.80
Escalones ②
Cox de angela Pantiguea
Callejon #3
Escalones 3
Cox de Joani
Patio
Escalones
h=0.25
Escalones 4
Callejon #3
C/10

* Callejon #3

- Reconstruccion de piso

- L = 5.5
  A coll = 3.20

DESDE callejon #3, hasta la casa de Juana

- L = 8.80
  A. callejon 1.55; 1.10
- Reconst. rampa para subir motos
  L = 11.70
  A. Rampa = 0.70; 0.48

- Reconstruccion escalones (1)

- 0.15 * 0.90 * 1.00
- 0.18 * 0.98 * 0.70
- 0.18 * 1.00 * 0.80
- 0.19 * 1.02 * 0.60
- 0.18 * 0.98 * 0.70
- 0.20 * 0.97 * 0.82
- 0.18 * 0.87 * 1.20
- 0.19 * 0.70 * 1.30
- 0.20 * 0.60 * 1.10
- 0.20 * 0.60 * 0.62
- 0.18 * 0.60 * 0.28
- 0.18 * 0.85 * 0.30
- 0.21 * 0.82 * 0.29
- 0.19 * 0.77 * 0.76

DESDE la calle 3era hasta la casa de Angela Santiago

- Reconstrucción de escalones (2)

- 0.18 * 1.50 * 0.40
- 0.19 * 1.10 * 1.00

- Reconstrucción de piso

L = 5.50
A = 1.60 ; 1.67

- Reconst. de piso

L = 1.89 , 11.80
A = 1.67 , 2.30
h = 0.10 , 0.18

- Reconstrucción escalones (3)

- 0.20 * 0.88 * 0.38
- 0.15 * 1.08 * 0.80
- 0.08 * 1.00 * 0.32
- 0.11 * 0.96 * 0.38
- 0.12 * 0.93 * 0.40
- 0.13 * 0.90 * 0.39
- 0.13 * 0.87 * 0.40
- 0.12 * 0.85 * 0.40
- 0.13 * 0.82 * 0.40
- 0.13 * 0.89 * 0.38
- 0.15 * 0.80 * 0.38
- 0.17 * 0.87 * 0.55
- 0.13 * 0.90 * 0.30
- 0.13 * 1.10 * 0.50

- colocación de ventana

Desde la casa de Angela Pantiqua hasta la casa de Joani.

Reconstrucción de escalones

L = 2.50

A = 0.94

h = 1.32

Reconst. de piso

L = 13.30

As = 0.94 ; 0.90, 2.17

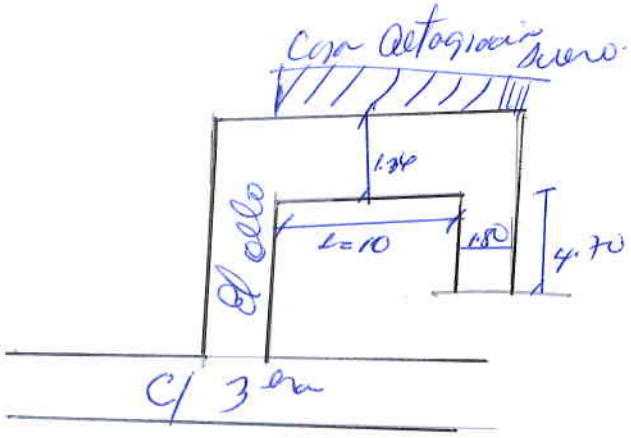

Reconstrucción de callejon

L = 10.00 x 1.36

4.70 x 1.80

Desde la casa de autogracia Arero hasta el final.

* Reconstrucción de Callejon

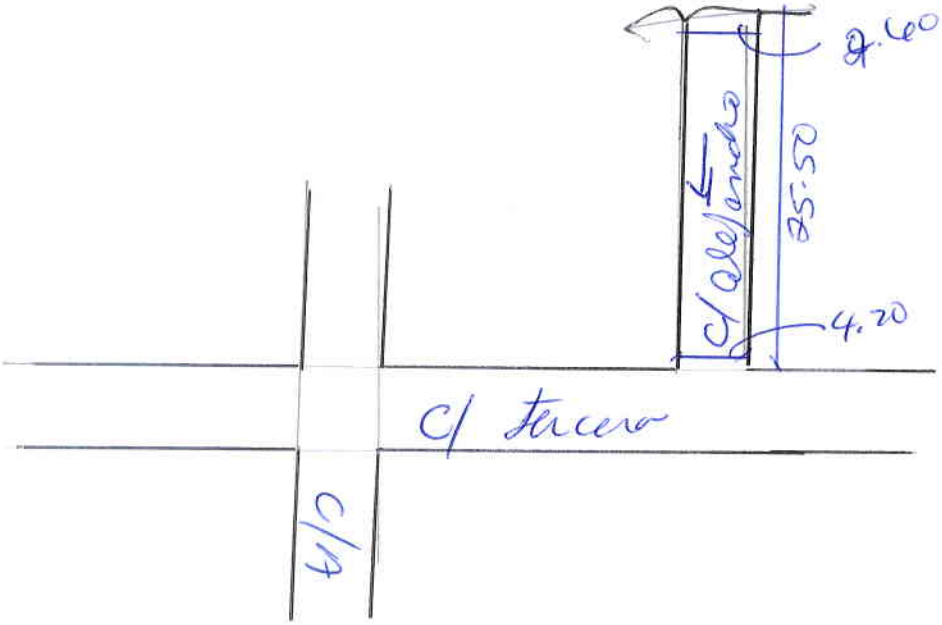

- Reconstrucción de Callejon en H.A

$L = 25.50$

$A_c = 4.20;\ 2.60$

Nota: este callejon estar en Asfalto

AYUNTAMIENTO SANTO DOMINGO ESTE

DIRECCIÓN DE INGENIERÍA Y OBRAS MUNICIPALES

Palacio Municipal Carretera Mella Esq. Ave, San Vicente de Paul. Tel. 809-788-7676, Ext. 3042

"AÑO BICENTENARIO DEL PRÓCER FRANCISCO DEL ROSARIO SÁNCHEZ EN EL MSDE"

FORMULARIO ESTUDIO PRE FACTIBILIDAD
PRESUPUESTO PARTICIPATIVO 2018

ORGANIZACIÓN: J.V. Nuevo Renacer

OBRA GANADA: Solución de Drenaje

UBICACIÓN: c/ nicolas Silfa esq. Jose Cabrera, Alma Rosa I

FECHA: 4 / 10 / 18

MENÚ POSITIVO:

- ☐ CENTROS COMUNALES O MULTIUSOS
  1. Reparación 2. Equipamiento
- ☐ PROYECTOS DE ALUMBRADOS DE CALLES HASTA 1KM
  3. Lámparas, transformadores y poste
- ☐ CLUBES E INSTALACIONES DEPORTIVAS
  4. Reparación 5. Equipamiento
- ☐ CONSTRUCCIÓN Y/O RECONSTRUCCIÓN DE ACERAS Y CONTENES
- ☑ SOLUCIÓN DE DRENAJE
- ☐ CONSTRUCCIÓN Y/O RECONSTRUCCIÓN PEQUEÑOS PARQUES (300M²)
- ☐ PROYECTO DE CAÑADAS
- ☐ SEÑALIZACIÓN VIAL, ROTULACIÓN DE CALLES Y VIVIENDAS
- ☐ ARREGLO DE CALLES (para esta solución deberá tener acera, contenes y el drenaje)
  6. Encalichado 7.Imprimacion 8.Asfalto 9.Bacheo
- ☐ CONSTRUCCIÓN, RECONSTRUCCIÓN DE PASEOS PEATONALES Y CALLEJONES

DESCRIPCIÓN DE OBRA:

Construcción Canaletas especiales, Const. Colectores y filtrantes

Prioridad: Canaletas frente casa #39 en c/nicolas silfa y la Canaleta c/Jose Cabrera frente casa # 45.

DELEGADO: Doniel pequero TEL. 829-279-3927 FIRMA:

DELEGADO: altagracia Rodriguez TEL. 809-675-0125 FIRMA: altagracia Rodriguez

DELEGADO: José Ant. Lopez TEL. 809-998-2315 FIRMA: José Lopez M.

DELEGADO: TEL. FIRMA:

Pura Romero santa Pérez
Técnica unidad de levantamiento:

Promotor de Desarrollo Comunitario

CÓDIGO: PP-004-18

AYUNTAMIENTO SANTO DOMINGO ESTE

DIRECCIÓN DE INGENIERÍA Y OBRAS MUNICIPALES

Palacio Municipal Carretera Mella Esq. Ave, San Vicente de Paul. Tel. 809-788-7676, Ext. 3042

"AÑO BICENTENARIO DEL PRÓCER FRANCISCO DEL ROSARIO SÁNCHEZ EN EL MSDE"

FORMULARIO DE LEVANTAMIENTOS
PRESUPUESTO PARTICIPATIVO 2018

FECHA: 4 / 10 / 18

CÓDIGO: PP-004-18

UBICACIÓN: c/ nicolas Casimiro, esq. José cabrera Alma Rosa I

DATOS ANEXOS:

- [x] FOTOGRAFÍAS
- [x] CROQUIS DE UBICACIÓN
- [ ] OTROS: _____

TÉCNICO DE LEVANTAMIENTO: Pura Romero., Ing. Solangie Alvarez B.—

DESCRIPCIÓN DE LEVANTAMIENTOS:

OBSERVACIONES:

ENC. UNIDAD DE LEVANTAMIENTO

Junta de vecino Nuevo Renacer
Solución de Drenaje

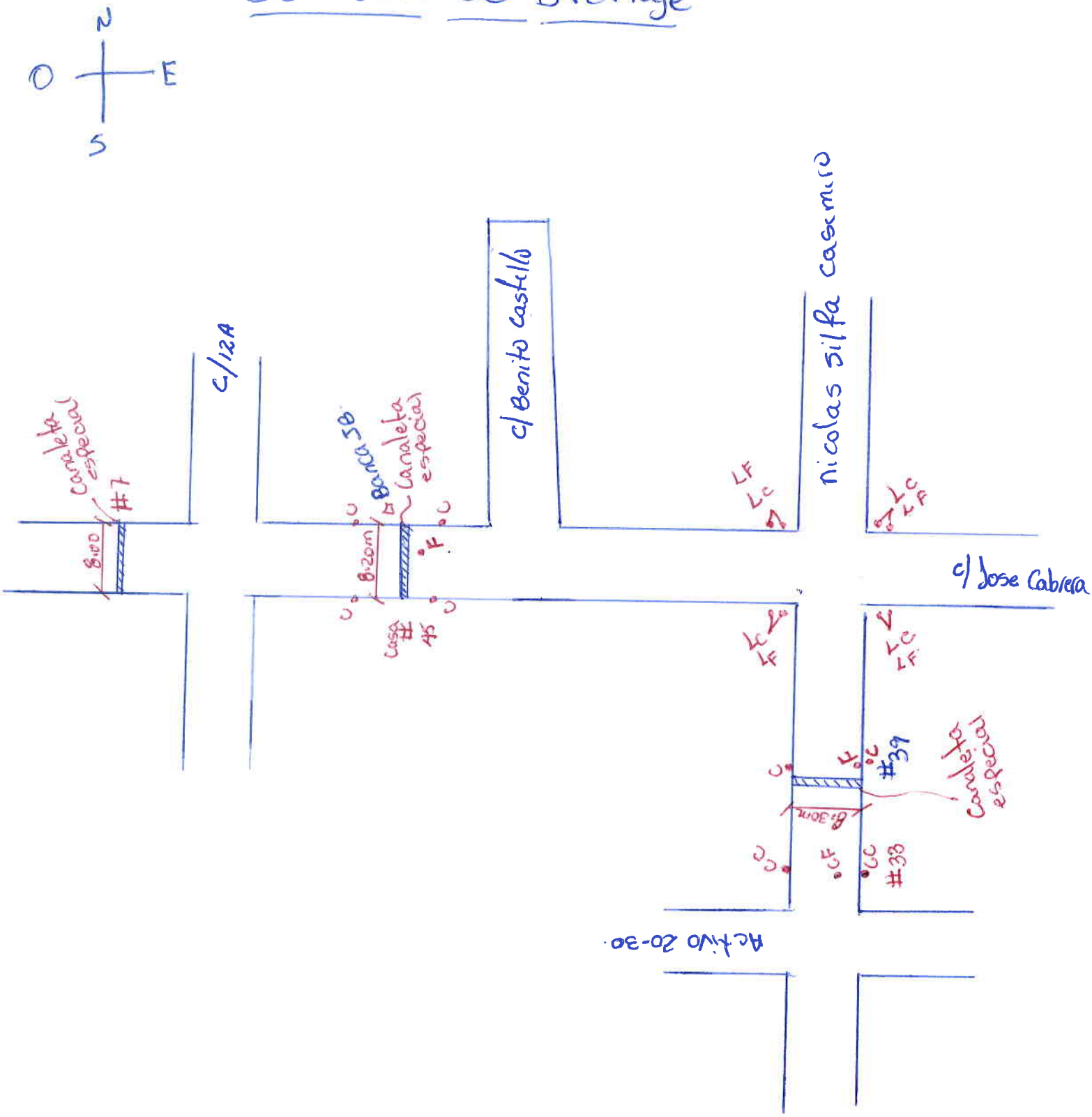

- Costruccion de canaleta especial frente casa #39 en c/nicolas silfa entre c/Jose Cabrera y c/Activo 20-30
  L = 8.30m.
- Limpieza 2 colectores.
- Limpieza filtrante (1)
- Construccion 3 filtrante de 18-16.

Nota: Hay un filtrante existente usar 9 Pie de tubo para conectar a la canaleta, es necesario hacer o contemplar un estudio de suelo para conocer soporte de suelo.

- Construccion 2 colectores
- Construccion 1 filtrante (16-14)
  Ac = 2.20m.

c/nicolas silfa frente casa #33 entre c/Jose Cabrera y c/Activo 20-30

Nota: Los filtrantes se va a construir con hierro negro encamisado de 3 tubos.

- Limpieza de 4 colectores
- Limpieza de 4 filtrantes

c/Jose Cabrera esq. c/nicolas silfa.

- Construccion de canaleta especial en c/Jose Cabrera frente a casa #45 entre c/Benito Castillo y c/12A curdesac
  L = 8.20m

Nota: Conectar un filtrante existente a la canaleta L = 9 Pie

Limpieza 4 Colectores
Limpieza 2 filtrantes
Construccion 2 filtrantes.

- Construcción Canaleta especial en la c/ Jose Cabrera esq c/12A frente a la casa #7 y Banca lotera

L=8.00m

- Limpieza 4 Colectores
- Limpieza 4 filtrantes

Nota: Conectar los filtrantes existentes a la canaleta

agrosa
4-4
Calle J5
Calle La Milagrosa
Peaton 6
Calle Caracol
Calle L
El Invi
Calle 6-A
Calle 4-A
Calle Julio C. Linval
Calle 10
Calle 13 A
Calle 8-A
Calle 6-A
CARRETERA
PASEO DE LOS ARTISTAS (Carretera de Mendoza)
C/ Resp. Curazao
C/ Resp. 18
Calle Curazao
Calle Américo Lora Canario
Calle 14
Calle 5 de Dic
Calle 21
Calle Proyecto
Calle Caonabo
C/ Resp. José Cabrera
Calle José Cabrera
Calle 1ra.
Calle Julio César Martínez
Calle 2da.
Calle 1ra.
Interior José Cabrera
Calle B
Calle A
C/ Resp. Club Activo 20-30
Andujar
Calle Marifrancia
Calle Francisco
C/ Resp. Costa Rica
Calle Club Activo 20-30
Calle Costa Rica
AV. SAN VICENTE DE PAÚL
SECTOR
ALMA ROSA
Calle Puerto Rico
Calle Ramón Castillo
Calle Nicolás Silfa Canario
Calle Cotubanama Henríquez
Ensanche
Alma Rosa
Calle Bonaire
Calle Enrique
Calle Pedro A. Pérez Cabral
Calle Julio César Martínez
Calle Máximo Arce García
Mainardi Reyna (Av. 1ra.)
Calle Club de Leones
Vázquez

AYUNTAMIENTO SANTO DOMINGO ESTE

DIRECCIÓN DE INGENIERÍA Y OBRAS MUNICIPALES

Palacio Municipal Carretera Mella Esq. Ave, San Vicente de Paul. Tel. 809-788-7676, Ext. 3042

"AÑO BICENTENARIO DEL PRÓCER FRANCISCO DEL ROSARIO SÁNCHEZ EN EL MSDE"

FORMULARIO ESTUDIO PRE FACTIBILIDAD
PRESUPUESTO PARTICIPATIVO 2018

ORGANIZACIÓN: Urbanización mi Sueño II

OBRA GANADA: Drenaje Pluvial

UBICACIÓN: c/1era, de Mi sueño I (casi esquina c/2).

FECHA: 4 / 10 / 18

MENÚ POSITIVO:

- ☐ CENTROS COMUNALES O MULTIUSOS
  1. Reparación 2. Equipamiento
- ☐ PROYECTOS DE ALUMBRADOS DE CALLES HASTA 1KM
  3. Lámparas, transformadores y poste
- ☐ CLUBES E INSTALACIONES DEPORTIVAS
  4. Reparación 5. Equipamiento
- ☐ CONSTRUCCIÓN Y/O RECONSTRUCCIÓN DE ACERAS Y CONTENES
- ✱ SOLUCIÓN DE DRENAJE
- ☐ CONSTRUCCIÓN Y/O RECONSTRUCCIÓN PEQUEÑOS PARQUES (300M²)
- ☐ PROYECTO DE CAÑADAS
- ☐ SEÑALIZACIÓN VIAL, ROTULACIÓN DE CALLES Y VIVIENDAS
- ☐ ARREGLO DE CALLES (para esta solución deberá tener acera, contenes y el drenaje)
  6. Encalichado 7.Imprimacion 8.Asfalto 9.Bacheo
- ☐ CONSTRUCCIÓN, RECONSTRUCCIÓN DE PASEOS PEATONALES Y CALLEJONES

DESCRIPCIÓN DE OBRA:

Construcción de Badem tipo canaleta
Construcción de colectores y filtrante
Eliminación de badem.
Reconstrucción de aceras y contenes.
Reconstrucción de losa de colector

DELEGADO:	Jenny Hernández	TEL.	809-304-2188	FIRMA:	Jenny K Hernández
DELEGADO:	Bienvenida Juan	TEL.	809 916 0140	FIRMA:	
DELEGADO:	Miguel A. Ejeda	TEL.	809 597 8877	FIRMA:	Miguel A. Ejeda
DELEGADO:	José mejía	TEL.	829-595-1765	FIRMA:	José mejía

Pura Romero Santa Pérez
Técnica unidad de levantamiento:

Promotor de Desarrollo Comunitario

CÓDIGO: PP-006-18

AYUNTAMIENTO SANTO DOMINGO ESTE

DIRECCIÓN DE INGENIERÍA Y OBRAS MUNICIPALES

Palacio Municipal Carretera Mella Esq. Ave, San Vicente de Paul. Tel. 809-788-7676, Ext. 3042

"AÑO BICENTENARIO DEL PRÓCER FRANCISCO DEL ROSARIO SÁNCHEZ EN EL MSDE"

FORMULARIO DE LEVANTAMIENTOS
PRESUPUESTO PARTICIPATIVO 2018

FECHA: 4 / 10 / 18

CÓDIGO: PP-006-18

UBICACIÓN: C/1era casi esq C/2, Mi sueño I

DATOS ANEXOS:

- [x] FOTOGRAFÍAS
- [x] CROQUIS DE UBICACIÓN
- [ ] OTROS:

TÉCNICO DE LEVANTAMIENTO: Rosa María Romero, Ing. Solangie Almonte B.-

DESCRIPCIÓN DE LEVANTAMIENTOS:

Construcción de Badem tipo Canaleta
Construcción de colectores y fe/frente
Eliminación de Badem
Reconstrucción de aceras y contenes
Reconstrucción de la losa del colector.

OBSERVACIONES:

Milka Pinales

ENC. UNIDAD DE LEVANTAMIENTO

C/Paseo
Calle El Valle
Calle El Arado
C/Ingrid
Calle 9
Calle 10
Calle 7
Calle 3ra
Calle 3
Calle 5
Calle 4ta
Calle 3da
Calle 1ra
Calle 2da
Calle 6
Isabel
Viviendas
Aisladas
Aniversario
Calle Presidente Antonio Guzmán
Calle 1ra
Res. Isabel II
Calle 1ra
Calle 2da
Calle Du
Res.
Mendoza
Herva
Rep.
Lu
Calle Carlos Ventura
Bo. A
Res.
Calle 1
Vecinos
C/Principal

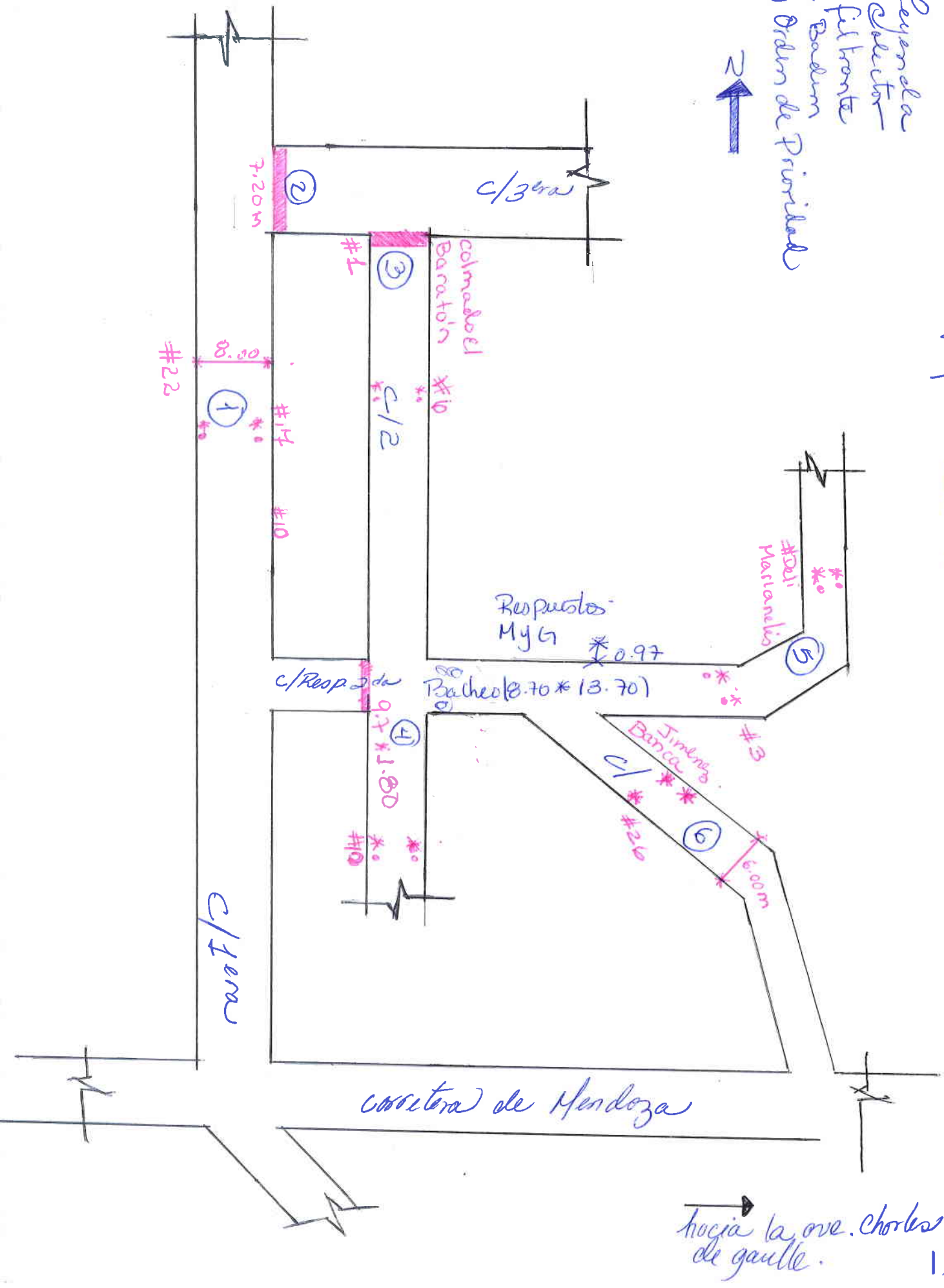
Mi Sueño I
Leyenda
* Colector
• filtrante
Badén
Orden de Prioridad
N
C/3era
7.20m
#1
colmado el Baratón
#22
8.00
#14
#10
C/2
#6
Respuestos MyG
0.97
#Deli Marianelis
C/Resp. 2da
Bacheo (8.70 * 13.70)
9.7 * 1.80
#3
Jimenez Banca
C/
#26
6.00m
C/1era
carretera de Mendoza
hacia la ave. Charles de gaulle.
1:5

Levantamiento PP-006-18
Urbanización Mis sueño 1

Punto 1
c/1era desde la c/3era hasta la c/Resp. 2da.

* Casa # 17
Construcción de (1) consoleta especial, utilizando (2) colectores que están en sus extremos
Long de la calle 8.00 m, más la construcción de (3) filtrantes de 18@16 (3 tubos) (en la calle)
conexión a la consoleta
Suministro de (3) tapas de colector.

* Trabajos a realizar a los colectores existentes
- Limpieza de (2) colectores (Simples) Se desconoce las dimensiones
- Demolición de acera alta, Rompa, (
(7.00 * 1.60 * 0.40) + (3.20 * 3.30 * 0.40) +
(6.20 * 2.50 * 0.40)
- Reconstrucción de Aceras y contenes desde la casa #2
hasta la casa #23
Long 13.20 m Ancho 2.15 m.
↳ Multiplicar por (2) para que sea de los dos lados.

#10 (casa)
Reconstrucción de losa de colector (3.50 * 1.30)
Limpieza de colector, colocación de parrilla (3)

frente a la casa #10
Construcción de { 1 colector
1 filtrante 16 @ 14 (acera 1.50)

② c/3era esq calle 1era

Eliminación del badem (7.20 * 2.70) e = 0.30m
Bacheo en Hormigón en los alrededores del Badem
(5.30 * 5.8) + (7.20 * 1.50).

③ c/3era esq c/2
Eliminación de Badem (9.00 * 2.00) e = 0.40m

Casa #1
Construcción de 1 colector, 1 filtrante

Casa #6
Construcción de 2 colectores y 2 filtrantes
Según croquis

(4) c/ Respaldo 2da desde la c/ 1era hasta el final.

* Eliminación del Badem 9.70 * 1.80 e = 0.35m

* Casa # 10.
  Construcción de 2 colectores, 2 filtrantes

* Reconstrucción de aceras y contenes.
  Long 112.30 Ancho acera (1.10, 0.50)
  ↳ Multiplicar por (2) ambos lados

(5)

* Casa # 3
  Construcción de 2 colectores, 2 filtrantes

* Casa Deli Mozarelis
  Construcción de 2 colectores, 2 filtrantes (en la calle).

* Bacheo en Hormigón (18.70 * 13.70)

(6)
Entrando por la Barca Jimenez
casa # 26 existen (2) colectores en la calle
el cual se le desconoce la medida
Limpieza
Suministro e instalación de 3 parrillas
Suministro e instalación de 2 tapas de colector

Construcción de 1 consoleta especial utilizando los 2 colectores

Construcción de 2 filtrantes de 18@16.

Para la consoleta:

ancho de calle 6.00 m

Supervisora
Rosanny Encarnación

AYUNTAMIENTO SANTO DOMINGO ESTE

DIRECCIÓN DE INGENIERÍA Y OBRAS MUNICIPALES

Palacio Municipal Carretera Mella Esq. Ave, San Vicente de Paul. Tel. 809-788-7676, Ext. 3042

"AÑO BICENTENARIO DEL PRÓCER FRANCISCO DEL ROSARIO SÁNCHEZ EN EL MSDE"

FORMULARIO ESTUDIO PRE FACTIBILIDAD
PRESUPUESTO PARTICIPATIVO 2018

ORGANIZACIÓN: J.C. Accion paz y trabajo

OBRA GANADA: Construccion y reconstruccion de Aceras y Contenes

UBICACIÓN: Villa Faro, carretera de Mendoza, esquina c/ Primera.

FECHA: 04 / 10 / 2018

MENÚ POSITIVO:

- ☐ CENTROS COMUNALES O MULTIUSOS
  1. Reparación 2. Equipamiento
- ☐ PROYECTOS DE ALUMBRADOS DE CALLES HASTA 1KM
  3. Lámparas, transformadores y poste
- ☐ CLUBES E INSTALACIONES DEPORTIVAS
  4. Reparación 5. Equipamiento
- ☒ CONSTRUCCIÓN Y/O RECONSTRUCCIÓN DE ACERAS Y CONTENES
- ☐ SOLUCIÓN DE DRENAJE
- ☐ CONSTRUCCIÓN Y/O RECONSTRUCCIÓN PEQUEÑOS PARQUES (300M²)
- ☐ PROYECTO DE CAÑADAS
- ☐ SEÑALIZACIÓN VIAL, ROTULACIÓN DE CALLES Y VIVIENDAS
- ☐ ARREGLO DE CALLES (para esta solución deberá tener acera, contenes y el drenaje)
  6. Encalichado 7.Imprimacion 8.Asfalto 9.Bacheo
- ☐ CONSTRUCCIÓN, RECONSTRUCCIÓN DE PASEOS PEATONALES Y CALLEJONES

DESCRIPCIÓN DE OBRA: Reconstrucción de Acera y contén. Reconstrucción de badén. c/ Primera, c/ Teresita Rodríguez, c/ Jose cabrera y carretera de Mendoza.

DELEGADO: Martin Herrera Rodriguez TEL. 809-356-7506 FIRMA:

DELEGADO: MIKA R. CARABALLO DA TEL. 809-236-5987 FIRMA:

DELEGADO: Carmen Soto TEL. 829-594-7347 FIRMA:

DELEGADO: Fernando Díaz TEL. 809 450 7025 FIRMA:

Anthony J. Feliz
Técnica unidad de levantamiento:

Promotor de Desarrollo Comunitario

CÓDIGO: 10 - 2018

AYUNTAMIENTO SANTO DOMINGO ESTE

DIRECCIÓN DE INGENIERÍA Y OBRAS MUNICIPALES

Palacio Municipal Carretera Mella Esq. Ave, San Vicente de Paul. Tel. 809-788-7676, Ext. 3042

"AÑO BICENTENARIO DEL PRÓCER FRANCISCO DEL ROSARIO SÁNCHEZ EN EL MSDE"

FORMULARIO DE LEVANTAMIENTOS
PRESUPUESTO PARTICIPATIVO 2018

FECHA: 04 / 10 / 2017

CÓDIGO: 10 - 2018

UBICACIÓN: C/la Faro

DATOS ANEXOS:
- (✓) FOTOGRAFÍAS
- ( ) CROQUIS DE UBICACIÓN
- ( ) OTROS:

TÉCNICO DE LEVANTAMIENTO: Anthony J. Feliz, Ing. Natalia Lopez

DESCRIPCIÓN DE LEVANTAMIENTOS:
Reconstrucción de aceras y cunetas, Reconstrucción de badén, Limpieza y colocación de tapas y parrillas de colectores y filtrantes, Reconstrucción de loza. En las calles, Primera, Teresita Rodriguez, Jose cabrera y carretera de Mendoza.

OBSERVACIONES:

Melka pinales

ENC. UNIDAD DE LEVANTAMIENTO

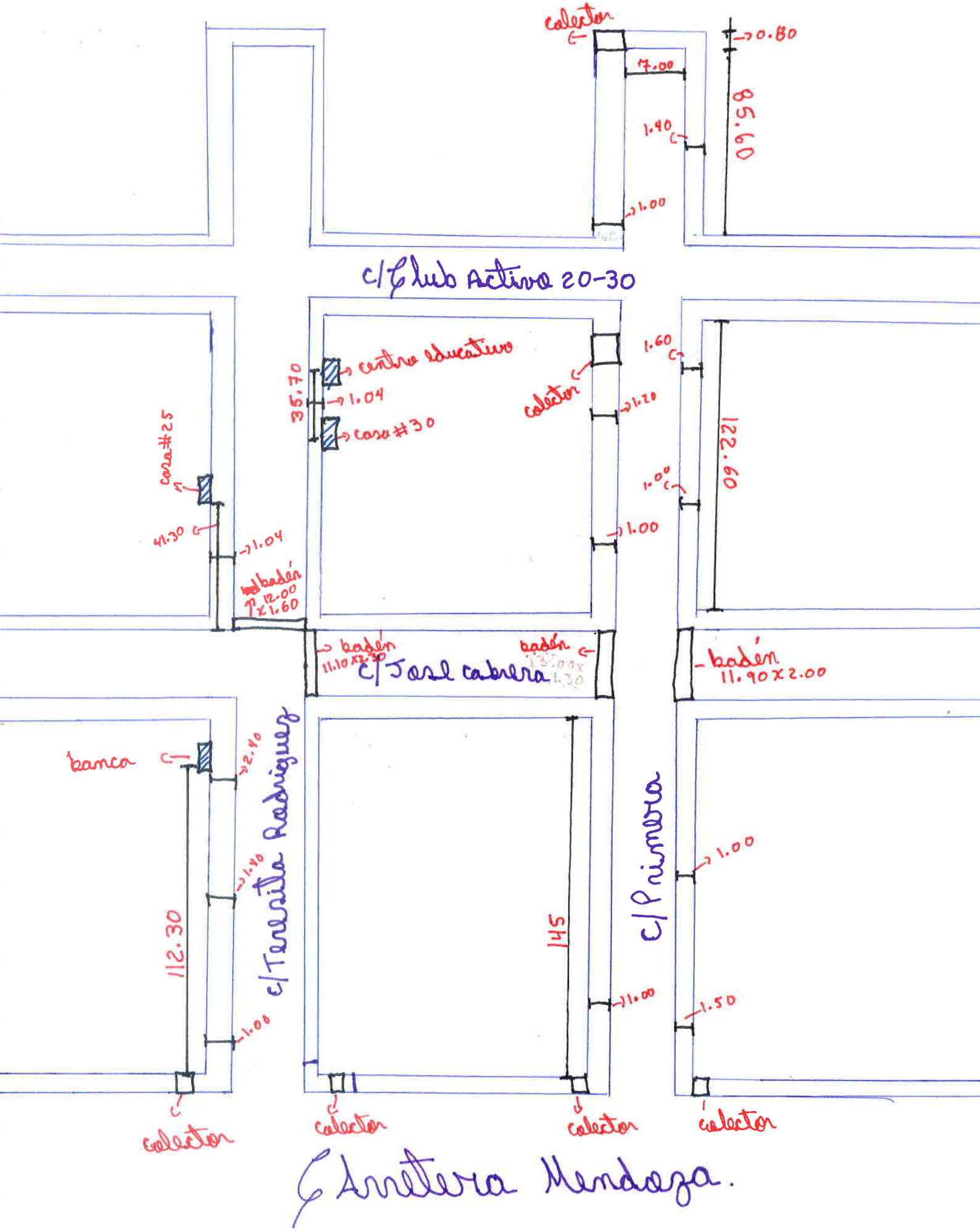

colector
0.80
7.00
85.60
1.40
1.00
c/Club Activo 20-30
centro educativo
35.70
1.04
casa #30
colector
1.60
1.20
122.60
casa #25
41.30
1.04
1.00
1.00
badén
12.00
x 1.60
badén
11.10 x 2.30
c/José cabrera
badén
badén
11.90 x 2.00
banca
2.40
c/Teresita Rodríguez
1.40
112.30
1.00
145
c/Primera
1.00
1.00
1.50
colector
colector
colector
colector
Carretera Mendoza.

— C/Primera

+ Reconstrucción de Acera y contén desde carretera Mendoza hasta calle Jose cabrera con longitud de 145 metros de ambos lados. y anchos de 1.00 y 1.50.
+145

+ Reconstrucción de Acera y contén desde Jose cabrera, hasta calle club Activo 20-30. con longitud de 122.60 Ambos lados, y anchos de 1.00, 1.20 y 1.60.
multiplicar por 2 lados

+ Limpieza, colocación de tapa y de parrilla. de colector y filtrante casi esquina C/club activo 20-30 del lado Izquierdo.

+ Reconstrucción de Acera y contén desde la calle club activo hasta el final de 85.60 de longitud por 1.00 de Ambos lados, con un Cuide Soc de 7.00 por 0.80.
multiplicar por 2 lados

+ Limpieza de colector en el cul de soc.

— Carretera Mendoza.

+ Limpieza de colector (4 uds) y filtrante (2 uds) y colocación de Tapa de 0.83 X 0.83 del lado derecho la tapa, la demas de ambos lados. esquina C/ Primera.

+ Limpieza de colector (4 uds) y filtrante (2 uds) de ambos lados. colocación de parrilla y Reconstrucción de loza de 10.00 x 3.30 del lado derecho. Esquina C/Teresita Rodriguez.

- C/ Jose Cabrera.

+ Reconstrucción de badén esq. C/Teresita Rodriguez de 11.10 Por 2.30
+ Reconstrucción de badén esq. C/Primera del lado derecho de 13.00 Por 1.3 y Reconstrucción de badén del lado izquierdo de 11.90 Por 2.00

- C/Teresita Rodriguez

+ Reconstrucción de Acera y contén del lado izquierdo desde carretera Mendeza hasta Banca. con longitud de 112.30 Por anchos de 1.00, 1.40 y 2.40.
+ Reconstrucción de Acera y contén desde calle Jose cabrera hasta la casa #25 del lado izquierdo. con longitud de 41.30 Por 1.04
+ Reconstrucción de Acera y contén desde casa #30 hasta centro educativo del lado derecho de longitud de 35.70 y anchos de 1.04.
+ Reconstrucción de badén de 12.00 Por 1.60. esq. C/ Jose cabrera.