

MINISTERIO DE HACIENDA
DIRECCION GENERAL DE PRESUPUESTO
EJECUCION TRIMESTRAL DE LOS INGRESOS Y FUENTES DE FINANCIAMIENTO
CORRESPONDIENTE AL CUARTO TRIMESTRE DEL AÑO 2015

Código Capítulo: 7091

Denominación: Ayuntamiento Municipal de Paraiso

Clasificador de Ingresos					Concepto Definición	Entidad Otorgante	Fuente Financiamiento	Fuente Especifica	Organismo Financiador	Presupuesto			Percibido					
Tipo	Concepto	Cuenta	Subcuenta	Auxiliar						Original	Modificaciones	Vigente	Acumulado Anterior	Total Trimestre	Acumulado a la Fecha	(%) Ingresado a la Fecha	Balance por Percibir	(%) Balance por Percibir
1	2	3	4	5	6	7	8	9	10	11	12	13=11+12	14	15	16=14+15	17=16/13	18=13-16	19=18/13
1					Clasificador de Ingresos					32,463,403.00	0.00	32,463,403.00	15,474,561.32	5,132,451.68	20,607,013.00	63.48	11,856,390.00	36.52
1	1				IMPUESTOS					179,500.00	0.00	179,500.00	80,460.00	1,600.00	82,060.00	45.72	97,440.00	54.28
1	1	3			IMPUESTOS SOBRE EL PATRIMONIO					50,000.00	-20,910.00	29,090.00	0.00	0.00	0.00	0.00	29,090.00	100.00
1	1	3	1		IMPUESTOS SOBRE LA PROPIEDAD Y TRANSACCIONES FINANCIERAS Y DE CAPITAL					50,000.00	-20,910.00	29,090.00	0.00	0.00	0.00	0.00	29,090.00	100.00
1	1	3	1	13	Contribuciones municipales	0000	30	9996	102	50,000.00	-20,910.00	29,090.00	0.00	0.00	0.00	0.00	29,090.00	100.00
1	1	4			IMPUESTOS INTERNOS SOBRE MERCANCIAS Y SERVICIOS					126,000.00	4,700.00	130,700.00	61,150.00	1,200.00	62,350.00	47.70	68,350.00	52.30
1	1	4	3		IMPUESTOS AL USO DE BIENES Y SERVICIOS					126,000.00	4,700.00	130,700.00	61,150.00	1,200.00	62,350.00	47.70	68,350.00	52.30
1	1	4	3	28	Impuesto sobre tramitación de documentos	0000	30	9996	102	50,000.00	-1,300.00	48,700.00	23,950.00	300.00	24,250.00	49.79	24,450.00	50.21
1	1	4	3	29	Impuesto sobre registro de documentos	0000	30	9996	102	25,000.00	6,000.00	31,000.00	30,100.00	900.00	31,000.00	100.00	0.00	0.00
1	1	4	3	32	Espectáculos públicos con o sin boleta de entrada	0000	30	9996	102	1,000.00	0.00	1,000.00	0.00	0.00	0.00	0.00	1,000.00	100.00
1	1	4	3	33	Licencias de construcción	0000	30	9996	102	35,000.00	0.00	35,000.00	7,100.00	0.00	7,100.00	20.29	27,900.00	79.71
1	1	4	3	42	Construcción: nichos, fosas y panteones	0000	30	9996	102	15,000.00	0.00	15,000.00	0.00	0.00	0.00	0.00	15,000.00	100.00
1	1	9			IMPUESTOS DIVERSOS					3,500.00	16,210.00	19,710.00	19,310.00	400.00	19,710.00	100.00	0.00	0.00
1	1	9	1		IMPUESTOS DIVERSOS					3,500.00	16,210.00	19,710.00	19,310.00	400.00	19,710.00	100.00	0.00	0.00
1	1	9	1	99	Otros impuestos diversos	0000	30	9996	102	3,500.00	16,210.00	19,710.00	19,310.00	400.00	19,710.00	100.00	0.00	0.00
1	3				DONACIONES					11,748,000.00	0.00	11,748,000.00	0.00	0.00	0.00	0.00	11,748,000.00	100.00
1	3	2			DONACIONES DE CAPITAL					11,748,000.00	0.00	11,748,000.00	0.00	0.00	0.00	0.00	11,748,000.00	100.00
1	3	2	2		DONACIONES DE CAPITAL DE ORGANISMOS INTERNACIONALES					11,748,000.00	0.00	11,748,000.00	0.00	0.00	0.00	0.00	11,748,000.00	100.00
1	3	2	2	02	Donaciones de capital en especie y servicios de Organismos Internacionales	0000	70	644	300	11,748,000.00	0.00	11,748,000.00	0.00	0.00	0.00	0.00	11,748,000.00	100.00
1	4				TRANSFERENCIAS					20,493,403.00	0.00	20,493,403.00	15,370,051.32	5,123,351.68	20,493,403.00	100.00	0.00	0.00
1	4	1			TRANSFERENCIAS CORRIENTES					12,296,043.00	0.00	12,296,043.00	9,222,030.81	3,074,012.19	12,296,043.00	100.00	0.00	0.00
1	4	1	5		TRANSFERENCIAS CORRIENTES RECIBIDAS POR LOS AYUNTAMIENTOS					12,296,043.00	0.00	12,296,043.00	9,222,030.81	3,074,012.19	12,296,043.00	100.00	0.00	0.00

MINISTERIO DE HACIENDA
DIRECCION GENERAL DE PRESUPUESTO
EJECUCION TRIMESTRAL DE LOS INGRESOS Y FUENTES DE FINANCIAMIENTO
CORRESPONDIENTE AL CUARTO TRIMESTRE DEL AÑO 2015

Código Capítulo: 7091

Denominación: Ayuntamiento Municipal de Paraiso


Clasificador de Ingresos					Concepto Definición	Entidad Otorgante	Fuente Financiamiento	Fuente Especifica	Organismo Financiador	Presupuesto			Percibido					
Tipo	Concepto	Cuenta	Subcuenta	Auxiliar						Original	Modificaciones	Vigente	Acumulado Anterior	Total Trimestre	Acumulado a la Fecha	(%) Ingresado a la Fecha	Balance por Percibir	(%) Balance por Percibir
1	2	3	4	5	6	7	8	9	10	11	12	13=11+12	14	15	16=14+15	17=16/13	18=13-16	19=18/13
1	4	1	5	03	Ordinaria según Ley	0000	20	1955	100	12,296,043.00	0.00	12,296,043.00	9,222,030.81	3,074,012.19	12,296,043.00	100.00	0.00	0.00
1	4	2			TRANSFERENCIAS DE CAPITAL					8,197,360.00	0.00	8,197,360.00	6,148,020.51	2,049,339.49	8,197,360.00	100.00	0.00	0.00
1	4	2	5		TRANSFERENCIAS DE CAPITAL RECIBIDAS POR LOS AYUNTAMIENTOS					8,197,360.00	0.00	8,197,360.00	6,148,020.51	2,049,339.49	8,197,360.00	100.00	0.00	0.00
1	4	2	5	03	Ordinaria según Ley	0000	20	1955	100	8,197,360.00	0.00	8,197,360.00	6,148,020.51	2,049,339.49	8,197,360.00	100.00	0.00	0.00
1	5				INGRESOS POR CONTRAPRESTACION					42,500.00	0.00	42,500.00	24,050.00	7,500.00	31,550.00	74.24	10,950.00	25.76
1	5	1			VENTAS DE BIENES Y SERVICIOS					42,500.00	0.00	42,500.00	24,050.00	7,500.00	31,550.00	74.24	10,950.00	25.76
1	5	1	3		TASAS					5,000.00	0.00	5,000.00	0.00	1,000.00	1,000.00	20.00	4,000.00	80.00
1	5	1	3	06	Tasa a la matanza de animales	0000	30	9995	102	5,000.00	0.00	5,000.00	0.00	1,000.00	1,000.00	20.00	4,000.00	80.00
1	5	1	5		ARRENDAMIENTOS					37,500.00	0.00	37,500.00	24,050.00	6,500.00	30,550.00	81.47	6,950.00	18.53
1	5	1	5	08	Mercados y hospedajes	0000	30	9998	102	32,500.00	0.00	32,500.00	21,550.00	4,300.00	25,850.00	79.54	6,650.00	20.46
1	5	1	5	10	Nichos en cementerio	0000	30	9998	102	1,000.00	0.00	1,000.00	1,000.00	0.00	1,000.00	100.00	0.00	0.00
1	5	1	5	16	Matanza y expendio de carnes	0000	30	9998	102	4,000.00	0.00	4,000.00	1,500.00	2,200.00	3,700.00	92.50	300.00	7.50
3					Clasificador de Financiamiento					600,000.00	229,615.00	829,615.00	0.00	600,000.00	600,000.00	72.32	229,615.00	27.68
3	1				DISMINUCIÓN DE ACTIVOS FINANCIEROS					0.00	229,615.00	229,615.00	0.00	0.00	0.00	0.00	229,615.00	100.00
3	1	1			DISMINUCIÓN DE ACTIVOS FINANCIEROS CORRIENTES					0.00	229,615.00	229,615.00	0.00	0.00	0.00	0.00	229,615.00	100.00
3	1	1	1		Disminución de disponibilidades					0.00	229,615.00	229,615.00	0.00	0.00	0.00	0.00	229,615.00	100.00
3	1	1	1	01	Disminución de disponibilidades internas	0000	30	9998	102	0.00	229,615.00	229,615.00	0.00	0.00	0.00	0.00	229,615.00	100.00
3	2				INCREMENTO DE PASIVOS					600,000.00	0.00	600,000.00	0.00	600,000.00	600,000.00	100.00	0.00	0.00
3	2	1			INCREMENTO DE PASIVOS CORRIENTES					600,000.00	0.00	600,000.00	0.00	600,000.00	600,000.00	100.00	0.00	0.00
3	2	1	3		Incremento de prestamos de corto plazo					600,000.00	0.00	600,000.00	0.00	600,000.00	600,000.00	100.00	0.00	0.00
3	2	1	3	01	Incremento de prestamos de corto plazo internos	0000	50	2006	001	0.00	0.00	0.00	0.00	360,000.00	360,000.00	0.00	-360,000.00	0.00
3	2	1	3	01	Incremento de prestamos de corto plazo internos	0000	50	2006	001	0.00	0.00	0.00	0.00	240,000.00	240,000.00	0.00	-240,000.00	0.00
3	2	1	3	01	Incremento de prestamos de corto plazo internos	0000	50	2006	001	600,000.00	0.00	600,000.00	0.00	0.00	0.00	0.00	600,000.00	100.00


MINISTERIO DE HACIENDA
DIRECCION GENERAL DE PRESUPUESTO
EJECUCION TRIMESTRAL DE LOS INGRESOS Y FUENTES DE FINANCIAMIENTO
CORRESPONDIENTE AL CUARTO TRIMESTRE DEL AÑO 2015


Código Capítulo: 7091

Denominación: Ayuntamiento Municipal de Paraiso

Clasificador de Ingresos					Concepto Definición	Entidad Otorgante	Fuente Financiamiento	Fuente Especifica	Organismo Financiador	Presupuesto			Percibido					
Tipo	Concepto	Cuenta	Subcuenta	Auxiliar						Original	Modificaciones	Vigente	Acumulado Anterior	Total Trimestre	Acumulado a la Fecha	(%) Ingresado a la Fecha	Balance por Percibir	(%) Balance por Percibir
1	2	3	4	5	6	7	8	9	10	11	12	13=11+12	14	15	16=14+15	17=16/13	18=13-16	19=18/13
TOTAL RD\$										33,063,403.00	229,615.00	33,293,018.00	15,474,561.32	5,732,451.68	21,207,013.00	63.70	12,086,005.00	36.30


 Elaborado Por


 Revisado Por


 Autorizado Por

