

Asociación de Servidores Públicos del INAIPI

INFORME FINANCIERO

AÑO 2024

Elaborado por:

Asociación de Servidores Públicos del Inaipi.

Tabla de contenido

Informe financiero ASP INAIPI correspondiente al año 2024 3

Relación de ingresos y egresos año 2024. 3

Distribución de gastos al 31 diciembre 2024. 4

Balances cuenta bancaria 2024. 5

Informe financiero ASP INAIPI correspondiente al año 2024

La Directiva de la Asociación de Servidores Públicos del INAIPI (ASP INAIPI) presenta el informe financiero correspondiente al período anual 2024, con el propósito de mantener informados a todos sus asociados sobre la gestión realizada, el uso de los recursos y el cumplimiento de los objetivos institucionales.

Este informe refleja el compromiso de la ASP INAIPI con la transparencia, la rendición de cuentas y la inversión social, en beneficio directo de sus miembros.

Relación de ingresos y egresos año 2024.

Durante el año 2024, la ASP INAIPI registró ingresos totales por RD$ 25,046,915.00 y egresos por RD$ 25,997,989.19.

ASP INAIPI relación de ingresos y egresos año 2024		
Meses	Ingresos	Egresos
Enero	2,054,250.00	304,160.27
Febrero	2,058,600.00	86,965.00
Marzo	2,065,600.00	77,691.10
Abril	2,054,850.00	80,295.00
Mayo	2,096,400.00	134,765.83
Junio	2,157,513.63	7,198,244.16
Julio	2,095,950.00	161,539.68
Agosto	2,094,300.00	4,127,161.22
Septiembre	2,076,401.37	166,198.55
Octubre	2,082,100.00	267,894.32
Noviembre	2,104,500.00	564,818.72
Diciembre	2,106,450.00	12,828,255.34
Total	**25,046,915.00**	**25,997,989.19**

Gráfico sobre la relación de ingresos y egresos del año 2024.

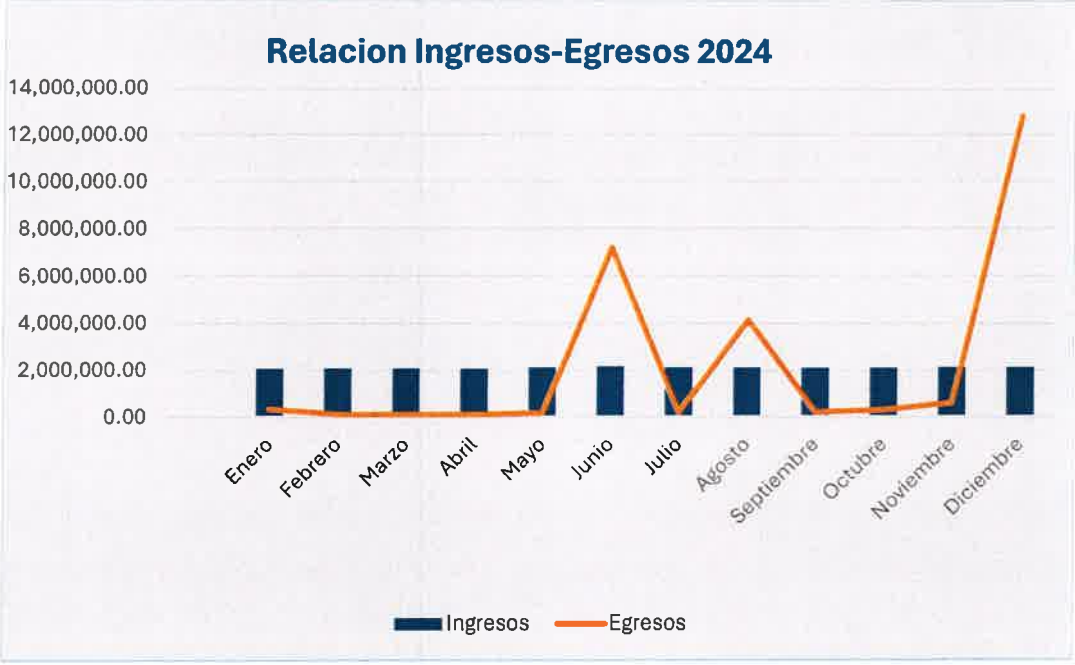

Distribución de gastos al 31 diciembre 2024.

El análisis de los egresos muestra que la mayor proporción de los recursos fue destinada a beneficios y asistencia directa a los socios, cumpliendo con la misión social de la ASP INAIPI.

ASP INAIPI distribución de gastos al 31 diciembre 2024				
Meses	Administrativos	A Socios	Financieros	Total
Enero	0	303,529.97	630.30	304,160.27
Febrero	0	86,660.00	305.00	86,965.00
Marzo	0	77,400.00	291.10	77,691.10
Abril	0	80,000.00	295.00	80,295.00
Mayo	0	134,389.25	376.58	134,765.83
Junio	0	7,187,078.98	11,165.18	7,198,244.16
Julio	0	161,123.00	416.68	161,539.68
Agosto	0	4,120,875.40	6,285.82	4,127,161.22
Septiembre	0	165,700.00	498.55	166,198.55
Octubre	0	267,318.34	575.98	267,894.32
Noviembre	141,600.00	402,213.00	1,005.72	544,818.72
Diciembre	59,133.18	12,749,733.84	19,388.32	12,828,255.34
Total	**200,733.18**	**25,736,021.78**	**41,234.23**	**25,977,989.19**

Gráfico de distribución del gasto del año 2024.

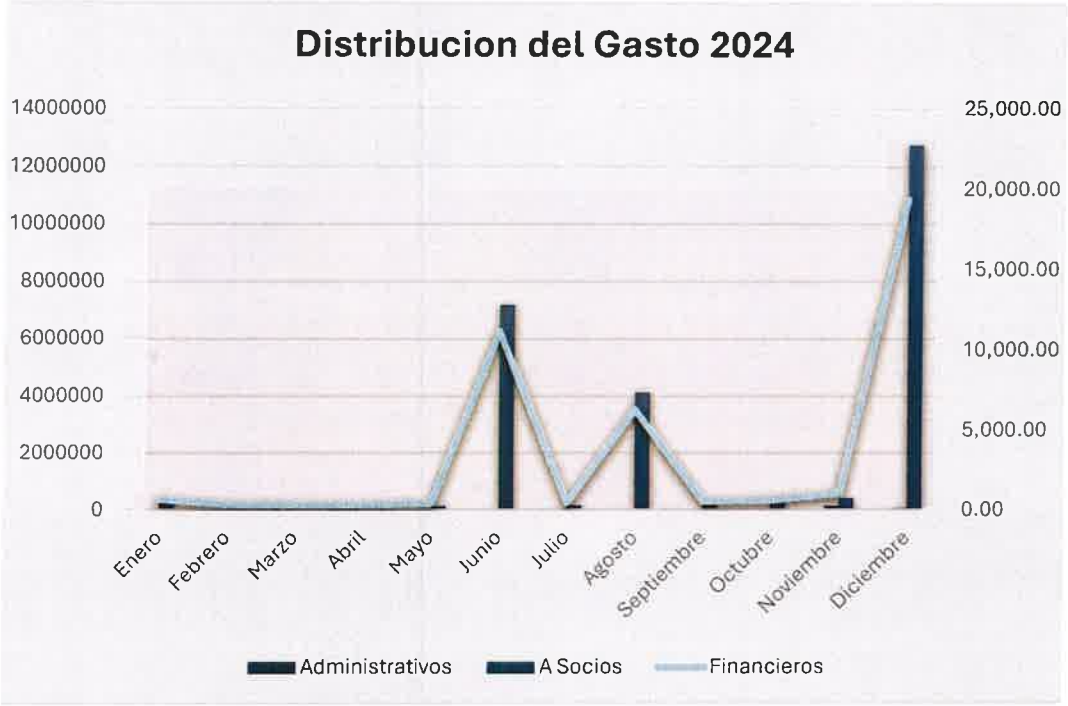

Balances cuenta bancaria 2024.

Los saldos reflejan variaciones propias de la ejecución de actividades especiales y de las inversiones en beneficios para los socios. El ejercicio cerró con un balance de RD$ 3,233,823.

ASP INAIPI balances bancarios 2024	
Meses	Balance
Enero	5,934,988
Febrero	7,906,622
Marzo	9,894,431
Abril	11,868,986
Mayo	13,830,620
Junio	10,739,612
Julio	10,724,400
Agosto	8,691,539
Septiembre	10,601,741
Octubre	12,415,947
Noviembre	13,955,628
Diciembre	3,233,823

Gráfico del balance de la cuenta bancaria del año 2024.

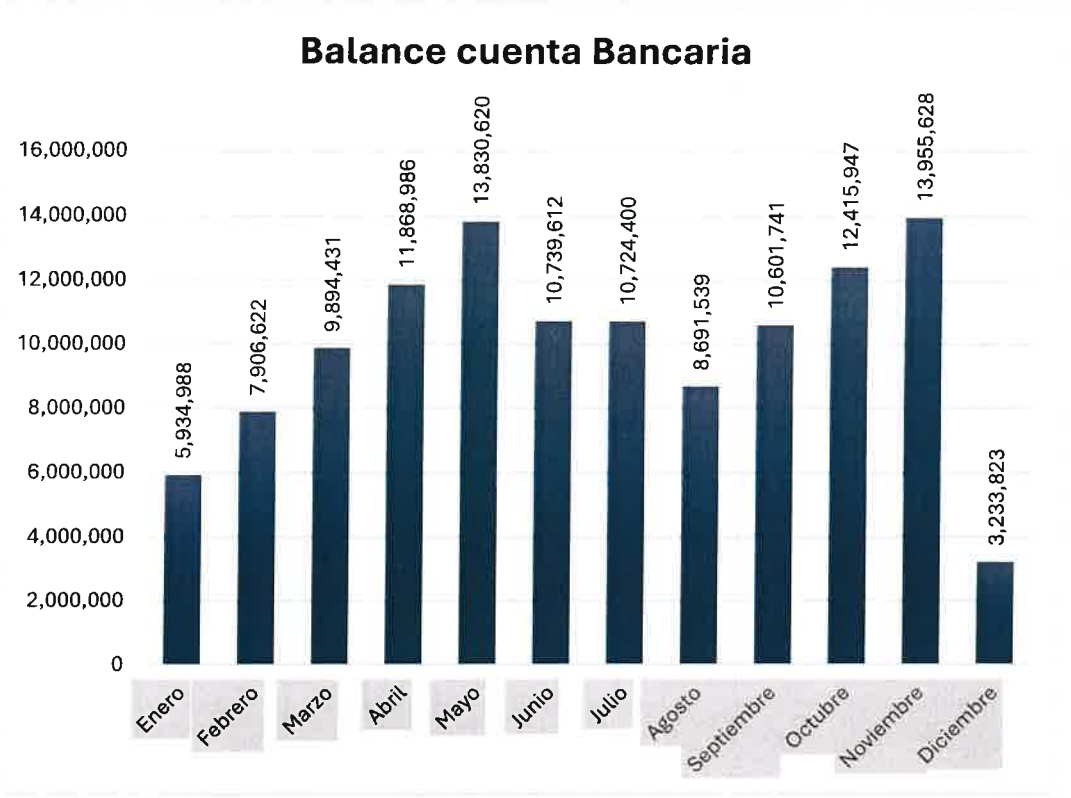

El año 2024 estuvo marcado por una alta inversión social destinada a respaldar y acompañar a los socios en diversas áreas, lo que se tradujo en egresos que superaron los ingresos del período.

Este comportamiento financiero responde al compromiso asumido por la ASP INAIPI de priorizar la asistencia directa, la solidaridad y el apoyo mutuo como ejes centrales de su gestión. La administración de los recursos se ha ejecutado con transparencia, procurando siempre el bienestar colectivo de los asociados.

Carlos Pichardo
Presidente

Aglisberto Ramos
Tesorero