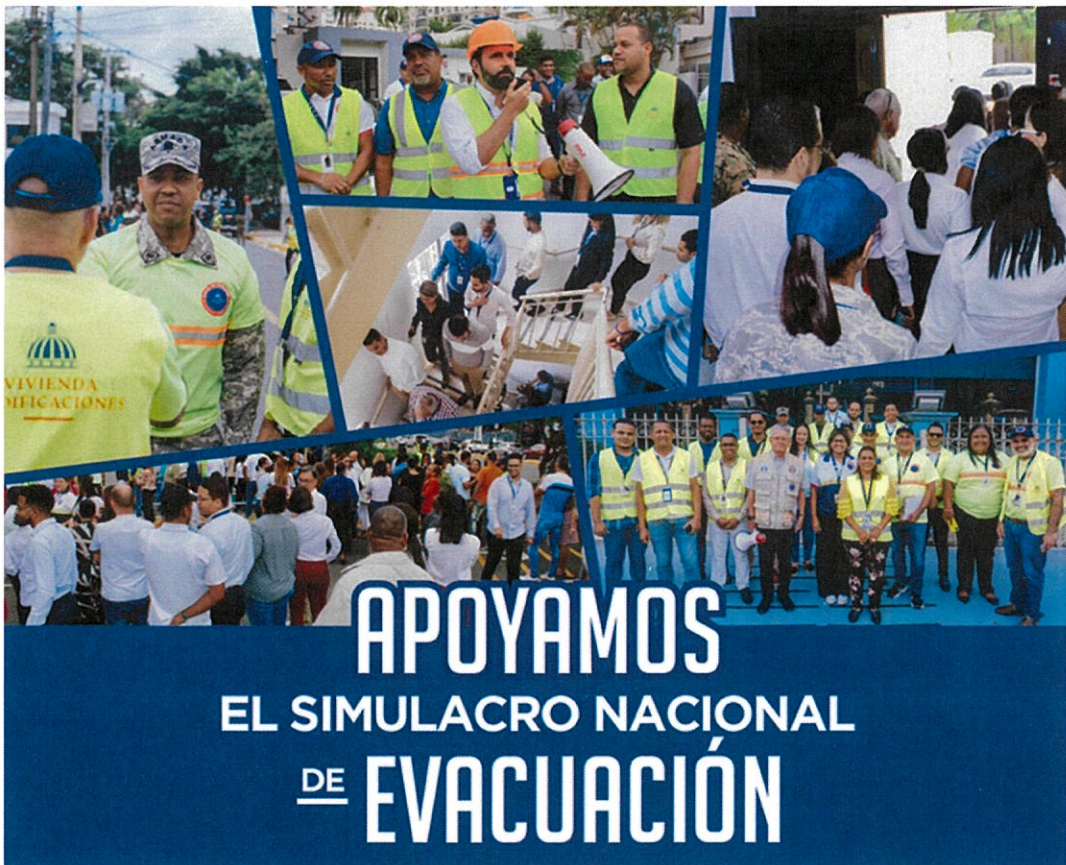




INFORME SIMULACRO MIVED 2023



REPORTE DEL SIMULACRO NACIONAL DE EVACUACIÓN ANTE SISMOS OCTUBRE 2023

OBJETIVO GENERAL:

Realizar una evacuación de todos los funcionarios, empleados y visitantes de las instalaciones de esta institución ubicada en el edificio 1, 2 y 2B, en el menor tiempo posible, como resultado de un evento planeado, sismo.

OBJETIVO ESPECÍFICOS:

- Realizar una evacuación ordenada rápida de todo el personal, empleados y visitantes de la institución.
- Identificar el punto de reunión más cercano.
- Conocer los principales pasos de las rutas de acceso para evacuación y salida de las instalaciones de cada edificio en coordinación con la brigada y el comité de emergencia, hasta los puntos de reuniones.
- Evaluar el trabajo en equipo y el desenvolvimiento de la brigada de emergencia durante el desarrollo del ejercicio.
- Manejar de una forma ordenada y coherente los recursos, designado para la emergencia.

Función del Comité de Emergencias:

1. Activación el plan de emergencia y contingencia para terremotos.
2. Coordinar la evacuación de todos los ocupantes empleados y contratista
3. Designar las logísticas y recursos necesarios para el desarrollo del ejercicio.
4. Designar una persona para la elaboración de los informes
5. Dar seguimientos al cumplimiento de todo lo estipulado en el guion del simulacro.

Función de la brigada:

Asistir oportunamente a la situación de emergencia lo más pronto posible adaptado a los protocolos establecido en el plan de emergencia.

Brigada de evacuación:

tomar el control de la evacuación de todos los ocupantes del área, ya sea parcial o total según la magnitud del evento

Las brigadas de emergencias serán distribuidas de la siguiente manera:

- ❖ En cada edificio tiene formado un equipo de brigadista.
- ❖ Cada piso Tiene un coordinador.
- ❖ Cada dirección o departamento tiene por lo menos un brigadista.

1. Primera parte o Coordinación del simulacro

Corresponde a la coordinación de **cómo, cuándo, porque, y quien.**

Se Realizó la convocatoria del comité y brigada de emergencia, para el diseño del libreto de cómo se desarrollaría el simulacro y cuál sería la logística necesaria para su desarrollo, estableciendo, el lugar, fecha, hora, responsable y tiempo.

2. Reunión con el comité y brigada de emergencia

Se ejecutaron las reuniones de coordinación que sean necesaria, a fin de suministrar las informaciones pertinentes para desarrollar el simulacro lo mas ordenado y participativo posible.

3. Elaboración de ficha o guía para el desarrollo del simulacro avisado.

4. Desarrollo del simulacro

- Siendo las 10:00 am del miércoles 25 del mes de octubre 2023. Se presentó una situación de emergencia en la republica dominicana, la cual amenaza las instalaciones y la vida de los ocupantes de los edificios, 1,2 y 2B del MIVED
- Se presume que es un sismo en las proximidades de la republica dominicana. Se activa el comité de emergencia y la brigada, quienes se reúnen en el punto establecido para iniciar con la evacuacion de todo el personal, empleados, funcionarios y Visitantes que se encentran en las instalaciones al momento del evento, ya que es necesario evacuar tolas las instalaciones que ocupa el Ministerio.



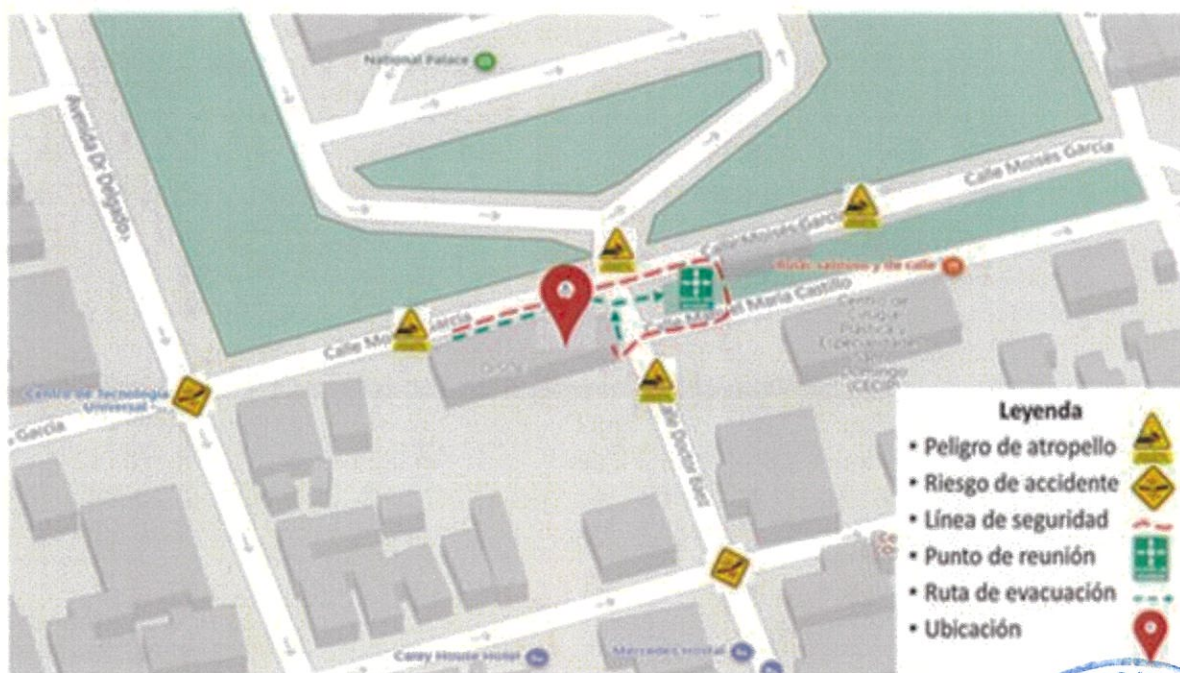
Se realizó la evacuación total de todas las áreas de las instalaciones siguientes:

Edificio 1

Coordinador General de evacuación: Gral. José Manuel Lamarche

1. **En este Edificio**, fueron evacuados desde el piso 3 al piso 1, más las áreas adyacentes, parqueo soterrado y la casita.
2. La casita estuvo a cargo del personal de seguridad
3. Encargado de las evacuaciones del Piso 1, **Marien Restituyo**, con la brigada, el comité de emergencia y los encargados de evacuación por cuadrante.
4. El punto de reunión está ubicado en el parque histórico, ubicado al este de la edificación, próximo a la farmacia Carol.
5. Los miembros de la brigada y el comité de emergencia procedieron con la evacuación utilizando un silbato y 1 megáfono.

Edificio 1



Edificio 2

Coordinador General de evacuación: Domingo Contreras

1. **Edificio 2**, fue evacuado desde el piso 4 al piso 1, más las áreas adyacentes, normas y reglamentaciones los dos niveles.
2. **Piso 1** brigada y comité emergencia con un encargado de evacuación **Sr. Eduardo Quezada**.
3. **Piso 2** brigada y comité emergencia con dos encargados de evacuación **Sr. Omar Pimentel y Alfie Scarborough**, asistió Elizabeth Mercedes,
4. **Piso 3** brigada y comité emergencia con un encargado de evacuación Sra. Fiordaliza Alberto
5. **Piso 4** brigada y comité emergencia con un encargado de **evacuación Sr. Jose E. Diéguez y Francisco**
6. Su punto de reunión está en el parqueo de empleados, ubicado al sur de la edificación, en dirección hospital.
7. Los miembros de la brigada y el comité de emergencia procedieron con la evacuación utilizando un silbato y 1 megáfonos, en los pisos **1,2 3, y 4**.

Normas y reglamentaciones

Coordinador General de evacuación: Johan Vargas

1. Normas y reglamentaciones los dos niveles estuvieron a cargo de la brigada de emergencia, coordinada por **Johan Vargas**.
2. Su punto de reunión está ubicado en el parqueo ubicado el norte de la edificación.



Edificio 2

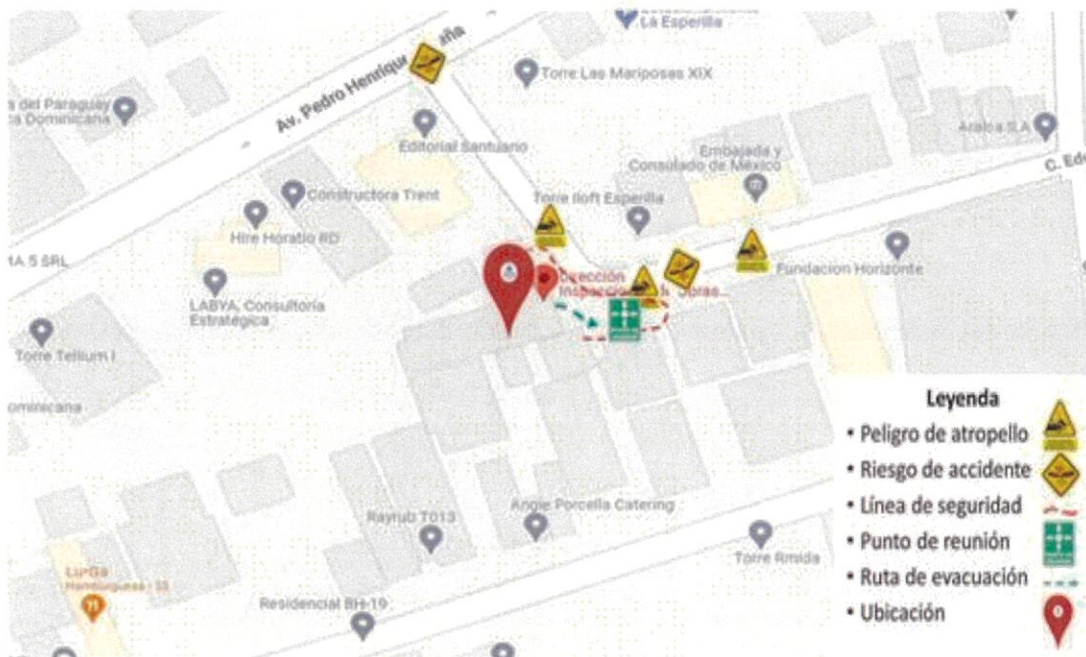


Edificio 2B

Coordinador General de evacuación: Ana Eva Laville Y Juan Jose T.

- a. **Edificio 2B**, fue evacuado desde el piso 2 al piso 1, más las áreas adyacentes, parqueo y comedor, patio.
- b. **Piso 2** brigada y comité emergencia con un encargado de evacuación **Sra. Patricia Ricart**
- c. **Piso 1** brigada y comité emergencia con un encargado de evacuación **Sra. Patricia Ricart**
- d. Su punto de reunión está al frente de la edificación, ubicado al este, próximo a la embajada de México.

Edificio 2B



Proceso para realizar la evacuación:

Evacuación de los tres edificios

- Fue evacuado con la coordinación del comité y la brigada de emergencia la cual estuvo identificada con chalecos, polos, de color verde, luego de la salida fueron dirigidos hacia los puntos de reuniones previamente identificado por las brigadas.
- Previo a la coordinación con seguridad, A la 10 AM. El encargado de evacuación y/o el oficial del día activaron la alarma de emergencia indicando a ha ocurrido un evento (sismo) que amerita la evacuación de la edificación.
- Se activan las brigadas y el Comité de Emergencias y se procedió a iniciar la evacuación de forma ordenada dirigiendo el personal hasta el punto de reunión, ya en el punto de reunión deben estar organizado por piso para facilitar el proceso de conteo de los evacuados.
- Los miembros del comité, directores y coordinadores inician el conteo de las personas que llegan al punto de reunión, para el control de los evacuados y determinar si ha ocurrido alguna novedad.
- El área de ingeniería y mantenimiento procedieron a realizar una evaluación rápida de la edificación para determinar si sufrió daños y si estaba en condiciones de que el personal pueda retornar a su lugar trabajo.
- Confirmado que no hay daños el comité de emergencia autorizó el retorno del personal a la edificación quienes son guiado de forma ordenada por las brigadas procediendo a ingresar primero lo del piso más alto hasta concluir con lo del piso 1

Fin del ejercicio.

1. Los coordinadores y los miembros del comité de emergencia evaluaron lo bueno y los detalles por mejorar durante el desarrollo del ejercicio.
2. Reporte final de la cantidad de personas evacuadas y en qué tiempo se realizó la evacuación total.





3. Se valoró el tiempo de evacuación y cuantas personas fueron evacuadas.
4. El comité de emergencia inició una revisión del plan de emergencia para valorar si la emergencia fue manejada, como establecen los procedimientos y los protocolos de emergencia de la institución.

Parte final:

1. Luego de terminado el ejercicio, todo el personal evacuado fue dirigido a las instalaciones de la institución, a sus labores normales de trabajo.
2. El comité realizó una reunión para revisar lo bueno y los detalles por mejorar para el próximo ejercicio o simulacros.
3. Se emitió un informe detallado con fotos y se programó el próximo ejercicio.



RESUMEN

Edificio 1

Tiempo de evacuación 04 min 28 segundos,
Total, evacuados 568 más 29 brigadistas,
Total 597 personas,
vuelta a la calma 10:18. 40

Edificio 2

Tiempo de evacuación 02 min 26 segundos,
Total, evacuados 243 más 30 brigadistas,
Total 273 personas,
vuelta a la calma 10: 15. ____

Edificio 2B

Tiempo de evacuación 01 min 04 segundos,
Total, evacuados 40 más 12 brigadistas,
Total 52 personas,
vuelta a la calma 10: 06. 00

NORMAS Y REGLAMENTACIÓN

Tiempo de evacuación 01 min 54 segundos,
Total, evacuados 60 más 8 brigadistas,
Total 68 personas,
vuelta a la calma 10: 04. 10

TOTAL GENERAL: 990 PERSONAS FUERON EVACUADAS EN EL EJERCICIO



Este simulacro de evacuación fue coordinado por la Dirección de Recursos a través de la División de Seguridad y Salud Ocupacional y el Viceministerio de Vivienda y Hábitat a través del Departamento de Reducción de Riesgos de Desastre.

Organizado por:



G.B. José Manuel Lamarche, CBRD

Asesor

División de Seguridad Y Salud en el Trabajo.



Alfie M. Scarborough Guzmán

Analista RR.HH. División Seguridad y Salud Ocupacional



Lic. Domingo Contreras Meran

Analista y Enlace ante C.O.E

Depto. de Reducción de Riego de Desastre



Lcda. Sahiris Lara

Directora Interina Recursos Humanos



Nota: ver anexos



ANEXOS

EDIFICIO 01

DATOS GENERALES DEL SIMULACRO

Centro de trabajo: MIVED		
Fecha del simulacro: 25/10/2023		
Evento simulado: Simulacro Nacional de Evacuación por Terremoto		
Hora programada para el inicio de la evacuación: 10:00 am		
Hora de llegada de la primera persona evacuada al punto de encuentro: 10: 00 minutos 38 segundos		
Hora de llegada de la última persona evacuada al punto de encuentro: 10: 04 minutos 28 segundos		
Tiempo llegado de la última persona evacuada: 04 minutos 48 segundo		
Hora en la que se da la orden de retorno al centro de trabajo: 10: 15 Minutos. 00 segundos		
Hora de reingreso de la última persona al centro de trabajo: 10: 18 Minutos. 40 segundos		
Tiempo llegado del reingreso de la última persona a las instalaciones: 3 minutos 40segundo		
Tiempo total del ejercicio para la vuelta a la calma: 18 minutos y 40 segundos		
PERSONAL EVACUADO	TOTAL	OBSERVACIONES
Empleados	552	
Contratistas		
Visitantes	16	
Brigadista	29	
TOTAL	597	

NOVEDADES	TOTAL	OBSERVACIONES
Personal con condiciones médicas o con discapacidad.	02	
Número de personas que no evacuaron	00	
Lesionados durante el simulacro	00	



En los siguientes ítems marque del 1 al 5 la calificación que se obtuvo (1: No se cumplió -5: Se cumplió en su totalidad el aspecto evaluado)

EVALUACION GENERAL

ITEM	1	2	3	4	5	OBSERVACIONES
¿La alarma de evacuación fue fácilmente audible?				X		
¿Los Brigadistas de Evacuación contaban con algún tipo de prenda o accesorio que lo identificara fácilmente?					X	
¿Todos los trabajadores acataron la señal de alarma y las indicaciones de los Brigadistas de Evacuación?				X		
Los trabajadores se desplazaron en orden, en fila india, sin correr, ¿siguiendo las recomendaciones de seguridad?				X		
¿La ruta de evacuación esta señalizada y es fácilmente identificable?				X		
¿Las rutas de evacuación empleadas, fueron adecuadas y suficientes?				X		
¿El desplazamiento por las escaleras de evacuación fue seguro?, Se realizó por el costado derecho? ¿El personal evacuado se tomó del pasamanos?, no se presentaron cuellos de botella? ¿El Brigadista lideró la evacuación? ¿La rapidez de la respuesta del personal fue adecuada? ¿La evacuación en general se realizó en orden sin poner en riesgo a las personas? ¿Considera que el tiempo de evacuación fue apropiado?						



EVALUACION PUNTO DE ENCUENTRO

ITEM	1	2	3	4	5	OBSERVACIONES
¿El personal evacuado se dirigió al punto de encuentro por la ruta indicada?				X		
¿El desplazamiento al punto de encuentro se realizó de forma segura?				X		
¿Se identifico fácilmente el área de reunión asignada en el punto de encuentro?				X		
¿La distribución del personal en el punto de encuentro fue la apropiada?				X		
¿Se disponía de listas de personal y estaban actualizadas?				X		
¿El personal evacuado colaboro en el proceso de conteo?				X		
¿Las condiciones de seguridad del punto de encuentro son adecuadas?				X		
¿Se cuenta con un Puesto de Mando Unificado, se identificó?				X		
¿Se cuenta con un Punto de Clasificación y Atención de Heridos, se identificó?				X		
Las instrucciones dadas por el jefe de Incidente, jefe de Emergencias y Brigadistas fueron fácilmente audibles?				X		
¿Se comprobó en el sitio de encuentro el número de personas que evacuaron?				X		

Nombre brigadista: **Marien Restituyo**

Función durante la evacuación: Coordinadora de Evacuación Edificio 1



IMÁGENES EDIFICIO 1





EDIFICIO 02

DATOS GENERALES DEL SIMULACRO

Centro de trabajo: MIVED		
Fecha del simulacro: 25/10/2023		
Evento simulado: Simulacro Nacional de Evacuación por Terremoto		
Hora programada para el inicio de la evacuación: 10:00 Am		
Hora de llegada de la primera persona evacuada al punto de encuentro: 10: 00 Minutos. 22 segundos		
Hora de llegada de la última persona evacuada al punto de encuentro: 10: 02 Minutos. 26 segundos		
Tiempo de llegada de la última persona evacuada: 02 minutos 26 segundos		
Hora en la que se da la orden de retorno al centro de trabajo: 10: 09 Minutos. 00 segundos		
Hora de reingreso de la última persona al centro de trabajo: 10: 14 Minutos. 00 segundos		
Tiempo de llegada del reingreso de la última persona a las instalaciones: 5 minutos		
Tiempo total del ejercicio para la vuelta la calma: 15 minutos y ___ segundos		
PERSONAL EVACUADO	TOTAL	OBSERVACIONES
Empleados	234	
Contratistas	4	
Visitantes	5	
Brigadista	30	
TOTAL	273	

NOVEDADES	TOTAL	OBSERVACIONES
Personal con condiciones médicas o con discapacidad.	2	
Número de personas que no evacuaron	00	
Lesionados durante el simulacro	00	



En los siguientes ítems marque del 1 al 5 la calificación que se obtuvo (1: No se cumplió -5: Se cumplió en su totalidad el aspecto evaluado)

EVALUACION GENERAL

ITEM	1	2	3	4	5	OBSERVACIONES
¿La alarma de evacuación fue fácilmente audible?					X	
¿Los Brigadistas de Evacuación contaban con algún tipo de prenda o accesorio que lo identificara fácilmente?					X	
¿Todos los trabajadores acataron la señal de alarma y las indicaciones de los Brigadistas de Evacuación?					X	
Los trabajadores se desplazaron en orden, en fila india, sin correr, ¿siguiendo las recomendaciones de seguridad?					X	
¿La ruta de evacuación esta señalizada y es fácilmente identificable?					X	
¿Las rutas de evacuación empleadas, fueron adecuadas y suficientes? El desplazamiento por las escaleras de evacuación fue seguro, se realizó por el costado derecho, el personal evacuado se tomó del pasamanos, no se presentaron cuellos de botella? ¿El Brigadista líder la evacuación? ¿La rapidez de la respuesta del personal fue adecuada? ¿La evacuación en general se realizó en orden sin poner en riesgo a las personas? ¿Considera que el tiempo de evacuación fue apropiado?				X		



EVALUACION PUNTO DE ENCUENTRO

ITEM	1	2	3	4	5	OBSERVACIONES
¿El personal evacuado se dirigió al punto de encuentro por la ruta indicada?				X		
¿El desplazamiento al punto de encuentro se realizó de forma segura?			X			
¿Se identifico fácilmente el área de reunión asignada en el punto de encuentro?				X		
¿La distribución del personal en el punto de encuentro fue la apropiada?				X		
¿Se disponía de listas de personal y estaban actualizadas?			X			
¿El personal evacuado colaboro en el proceso de conteo?			X			
¿Las condiciones de seguridad del punto de encuentro son adecuadas?				X		
¿Se cuenta con un Puesto de Mando Unificado, se identificó?				X		
¿Se cuenta con un Punto de Clasificación y Atención de Heridos, se identificó?			X			
Las instrucciones dadas por el jefe de Incidente, jefe de Emergencias y Brigadistas fueron fácilmente audibles?				X		
¿Se comprobó en el sitio de encuentro el número de personas que evacuaron?				X		

Nombre brigadista: **Domingo Contreras**

Función durante la evacuación: Equipo Coordinador del Simulacro

IMAGENES EDIFICIO 2



Informe simulacro avisado Versión: 02
Fecha de aprobación: 25/10/2023





Informe simulacro avisado Versión: 02
Fecha de aprobación: 25/10/2023





Informe simulacro avisado Versión: 02
Fecha de aprobación: 25/10/2023



EDIFICIO 2B

DATOS GENERALES DEL SIMULACRO

Centro de trabajo: MIVED		
Fecha del simulacro: 25/10/2023		
Evento simulado: Simulacro Nacional de Evacuación por Terremoto		
Hora programada para el inicio de la evacuación: 10:00am		
Hora de llegada de la primera persona evacuada al punto de encuentro: 10: 00 Minutos 05 segundo		
Hora de llegada de la última persona evacuada al punto de encuentro: 10: 1 Minutos 04 segundo		
Tiempo de llegada de la última persona evacuada: 1 minuto 04 segundos		
Hora en la que se da la orden de retorno al centro de trabajo: 10: 06 Minutos 49 segundos		
Hora de reingreso de la última persona al centro de trabajo: 10: 07 Minutos 00 segundos		
Tiempo de llegada de reingreso de la última persona a las instalaciones: ____ minutos		
Tiempo total del ejercicio para la vela la calma: 7 minutos y ____ segundos		
PERSONAL EVACUADO	TOTAL	OBSERVACIONES
Empleados	40	
Contratistas	0	
Visitantes	0	
Brigadista	12	
TOTAL	52	

NOVEDADES	TOTAL	OBSERVACIONES
Personal con condiciones médicas o con discapacidad.	00	
Número de personas que no evacuaron	00	
Lesionados durante el simulacro	00	



En los siguientes ítems marque del 1 al 5 la calificación que se obtuvo (1: No se cumplió -5: Se cumplió en su totalidad el aspecto evaluado)

EVALUACION GENERAL

ITEM	1	2	3	4	5	OBSERVACIONES
¿La alarma de evacuación fue fácilmente audible?					X	
¿Los Brigadistas de Evacuación contaban con algún tipo de prenda o accesorio que lo identificara fácilmente?					X	
¿Todos los trabajadores acataron la señal de alarma y las indicaciones de los Brigadistas de Evacuación?					X	
Los trabajadores se desplazaron en orden, en fila india, sin correr, ¿siguiendo las recomendaciones de seguridad?					X	
¿La ruta de evacuación esta señalizada y es fácilmente identificable?					X	
¿Las rutas de evacuación empleadas, fueron adecuadas y suficientes? El desplazamiento por las escaleras de evacuación fue seguro, se realizó por el costado derecho, el personal evacuado se tomó del pasamanos, no se presentaron cuellos de botella? ¿El Brigadista lidero la evacuación? ¿La rapidez de la respuesta del personal fue adecuada? ¿La evacuación en general se realizó en orden sin poner en riesgo a las personas? ¿Considera que el tiempo de evacuación fue apropiado?					X	



EVALUACION PUNTO DE ENCUENTRO

ITEM	1	2	3	4	5	OBSERVACIONES
¿El personal evacuado se dirigió al punto de encuentro por la ruta indicada?				X		
¿El desplazamiento al punto de encuentro se realizó de forma segura?				X		
¿Se identifico fácilmente el área de reunión asignada en el punto de encuentro?				X		
¿La distribución del personal en el punto de encuentro fue la apropiada?				X		
¿Se disponía de listas de personal y estaban actualizadas?				X		
¿El personal evacuado colaboro en el proceso de conteo?				X		
¿Las condiciones de seguridad del punto de encuentro son adecuadas?				X		
¿Se cuenta con un Puesto de Mando Unificado, se identificó?				X		
¿Se cuenta con un Punto de Clasificación y Atención de Heridos, se identificó?				X		
Las instrucciones dadas por el jefe de Incidente, jefe de Emergencias y Brigadistas fueron fácilmente audibles?				X		
¿Se comprobó en el sitio de encuentro el número de personas que evacuaron?				X		

Nombre brigadista: **Ana Eva Laville de Joaquín**

Función durante la evacuación: coordinadora de evacuación edificio 2B



IMÁGENES EDIFICIO 2 B



Informe simulacro avisado Versión: 02
Fecha de aprobación: 25/10/2023





Informe simulacro avisado Versión: 02
Fecha de aprobación: 25/10/2023





VICEMINISTERIO DE NORMAS Y REGLAMENTACIONES
DATOS GENERALES DEL SIMULACRO

Centro de trabajo: MIVED		
Fecha del simulacro: 25/10/2023		
Evento simulado: Simulacro Nacional de Evacuación por Terremoto		
Hora programada para el inicio de la evacuación: 10:00 am		
Hora de llegada de la primera persona evacuada al punto de encuentro: 10: 00 minutos 10 segundos		
Hora de llegada de la última persona evacuada al punto de encuentro: 10: 01 minutos 54 segundos		
Tiempo llegado de la última persona evacuada: 01 minutos 54 segundo		
Hora en la que se da la orden de retorno al centro de trabajo: 10: 04 Minutos. 35 segundos		
Hora de reingreso de la última persona al centro de trabajo: 10: 06 Minutos. 05 segundos		
Tiempo llegado del reingreso de la última persona a las instalaciones: 02 minutos		
Tiempo total del ejercicio para la vuelta a la calma: 6 minutos y 05 segundos		
PERSONAL EVACUADO	TOTAL	OBSERVACIONES
Empleados	58	
Contratistas		
Visitantes	02	
Brigadista	08	
TOTAL	68	

NOVEDADES	TOTAL	OBSERVACIONES
Personal con condiciones médicas o con discapacidad.	00	
Número de personas que no evacuaron	00	
Lesionados durante el simulacro	00	

Informe simulacro avisado Versión: 02
Fecha de aprobación: 25/10/2023



EVALUACION PUNTO DE ENCUENTRO

ITEM	1	2	3	4	5	OBSERVACIONES
¿El personal evacuado se dirigió al punto de encuentro por la ruta indicada?					X	
¿El desplazamiento al punto de encuentro se realizó de forma segura?					X	
¿Se identifico fácilmente el área de reunión asignada en el punto de encuentro?					X	
¿La distribución del personal en el punto de encuentro fue la apropiada?					X	
¿Se disponía de listas de personal y estaban actualizadas?					X	
¿El personal evacuado colaboro en el proceso de conteo?					X	
¿Las condiciones de seguridad del punto de encuentro son adecuadas?					X	
¿Se cuenta con un Puesto de Mando Unificado, se identificó?					X	
¿Se cuenta con un Punto de Clasificación y Atención de Heridos, se identificó?				X		
¿Las instrucciones dadas por el jefe de Incidente, jefe de Emergencias y Brigadistas fueron fácilmente audibles?					X	
¿Se comprobó en el sitio de encuentro el número de personas que evacuaron?					X	

Nombre brigadista: Joan Vargas

Función durante la evacuación: coordinador de evacuación Dirección de tramitación

