

# CÓMO UTILIZAR UN EXTINTOR

01

Mantén el extintor en posición vertical y retira el pasador de seguridad



02

Orienta la boquilla de la manguera hacia la base del fuego



03

Aprieta suavemente la palanca metálica



04

Mientras aprietas el gatillo, mueve el extintor de un lado a otro, tomando en cuenta que el aire no dirija las llamas hacia ti



## PUNTO DE ENCUENTRO

Ubicado en la parte noroeste del edificio



## EXTINTORES

Contamos con 47 extintores distribuidos en puntos estratégicos del edificio (frente a los ascensores, cercanos a las escaleras, en los pasillos y otros)



## TIMBRES DE EMERGENCIA

Hay cinco timbres ubicados en:

- Sótano 1 (pasillo Depto. de Investigación y Conservación)
- Sótano 2 (próximo al almacén y al Depósito húmedo)
- 2do piso (Recepción)
- 4to piso (Sala de Biogeografía)
- 5to piso (próximo a los baños y la cafetería)

Úsalo solo si es una emergencia comprobada para alertar a tus compañeros



## SALIDAS DEL EMERGENCIA


- Sótano 1: Depto. de Investigación puerta oeste (próximo al baño de mujeres)
- 1er piso: Sala de los Gigantes Marinos (próximo a los baños)
- 2do piso: Entrada principal (próximo a la Recepción)



# INSTRUCTIVO GENERAL DE EMERGENCIA

(TERREMOTOS E INCENDIOS)

## ¿QUÉ HACER DURANTE UN TERREMOTO?




No grites, evita el pánico y sigue la ruta de evacuación

No uses los ascensores



Aléjate de ventanas de vidrios y/o espejos



Si no te da tiempo a salir agáchate, cúbrete y protégete

## ¿QUÉ HACER DESPUÉS DE UN TERREMOTO?



Comprueba que todos tus compañeros estén en el punto de encuentro



No regreses al edificio hasta recibir las indicaciones oficiales



No enciendas fósforos o artefactos de llama abierta

## ¿QUÉ HACER DURANTE UN INCEDIO?



No grites, evita el pánico y sigue la ruta de evacuación

Llama a los bomberos



No uses los ascensores



De ser posible, trata de llevar un extintor al evacuar, para poder abrir el paso



Si tu ropa se enciende en el fuego, debes tirarte al piso y rodar rápidamente hacia atrás y adelante hasta extinguir las llamas



Si hay humo en el camino, debes gatear hasta la salida, tapándote la boca y nariz con una toalla o pañuelo húmedo

## ¿QUÉ HACER DESPUÉS DE UN INCENDIO?



Comprueba que todos tus compañeros estén en el punto de encuentro




No regreses al edificio hasta recibir las indicaciones oficiales



No enciendas fósforos o artefactos de llama abierta



Colabora con las autoridades



Si estás atrapado utiliza tu silbato

9-1-1 \*462