



GOBIERNO DE LA
REPÚBLICA DOMINICANA

ADMINISTRACIÓN PÚBLICA

INFORME

3er. Trimestre 2025.



SISMAP

Sistema de Monitoreo
de la Administración
Pública

Contenido

GESTIÓN PÚBLICA.....	1
SISMAP GESTIÓN PÚBLICA	2
1.1 Resultados General por Nivel de Avance	3
1.2 Nivel de Avance por IBOG	3
1.3 Ranking General a septiembre 2025:	4
1.3 Ranking General a septiembre 2025, cont.	5
1.4 Comportamiento por Subindicador, septiembre, 2025:	6
2. RESULTADOS POR IBOGS	7
IBOG 1. Gestión de la Calidad y Los Servicios	7
IBOG 2. Organización de la Función de Recursos Humanos	7
IBOG 3. Planificación de Recursos Humanos.....	8
IBOG 4. Organización del Trabajo	8
IBOG 5. Gestión del Empleo	9
IBOG 6. Gestión de las Compensaciones y Beneficios.....	9
IBOG 7. Gestión del Rendimiento.....	10
IBOG 8. Gestión del Desarrollo.....	11
IBOG 9. Gestión de las Relaciones Laborales y Sociales	11
3. CONCLUSIONES	12
3.1 Comparativos resultados del tercer trimestre 2025:	12
3.2 Observaciones generales.	13

SISMAP GESTIÓN PÚBLICA

El SISMAP Gestión Pública está orientado a monitorear la gestión de los entes y órganos del Poder Ejecutivo, a través Indicadores Básicos de Organización y Gestión (IBOG) clasificados en nueve (9) categorías relacionadas con los subsistemas de gestión de los recursos humanos, el fortalecimiento institucional y la calidad de la gestión y los servicios, las cuales están desplegadas en Subindicadores Vinculados (SIV).

La Dirección de Evaluación de la Gestión Institucional, responsable a lo interno del MAP de la gestión operativa del SISMAP Gestión Pública, elabora estos informes basados en cortes periódicos que reflejan el comportamiento de las instituciones, tanto a nivel del ranking general como en cada uno de los indicadores y sub indicadores; así como, la tendencia de los datos entre períodos, lo que permite implementar acciones para impulsar mejoras y motivar un mayor compromiso de las instituciones en seguir avanzando.

El presente informe abarca el período comprendido entre julio-septiembre de 2025 y al momento de hacer el corte del período, un total de 182 organismos integran el ranking, basado en el cumplimiento de los nueve (09) Indicadores Básicos de Gestión y Organización (IBOG), desplegados en veinticuatro (24) subindicadores vinculados (SIV), tras la inclusión del Subindicador 09.6 Implementación de Acciones de Inclusión y Accesibilidad en la Administración Pública, a cargo del Consejo Nacional de Discapacidad, CONADIS.

En algunos casos, aparecen instituciones a las que subindicadores específicos no les aplican, por una que otra normativa vinculada al organismo, algunos de manera temporal, por tanto, los mismos no son tomados en cuenta para fines de ponderación del Indicador.

DIRECCIÓN DE EVALUACIÓN DE LA GESTIÓN INSTITUCIONAL
Viceministerio de Evaluación del Desempeño Institucional

I. RESULTADOS GENERALES

I.1 Resultados General por Nivel de Avance

Nivel de Avance General 3er. trimestre 2025		
Valoración	Cantidad de Instituciones	Porcentaje
Objetivo Logrado (80-100)	121	66.48%
Avance Significativo (60-79)	24	13.19%
Ningún o Poco Avance (0-59)	37	20.33%

Nivel de avance a septiembre 30, 2025, sobre 182 Instituciones

I.2 Nivel de Avance por IBOG

AVANCES MOSTRADOS POR IBOG (Cantidad de Instituciones)						
IBOG	Objetivo Logrado (Verde 80-100)		Cierto Avance (Amarillo 60-70)		Poco o ningún avance (Rojo 60-70)	
	Instituciones	%	Instituciones	%	Instituciones	%
1. Gestión de Calidad	124	68.13%	22	12.09%	36	19.78%
2. Organización de la Función de RRHH	98	53.85%	7	3.85%	77	42.31%
3. Planificación de RRHH	135	74.18%	2	1.10%	45	24.73%
4. Organización del Trabajo	107	58.79%	37	20.33%	38	20.88%
5. Gestión del Empleo	42	23.08%	14	7.69%	126	69.23%
6. Gestión de las Compensaciones y Beneficios	58	31.87%	88	48.35%	36	19.78%
7. Gestión del Rendimiento	143	78.57%	13	7.14%	26	14.29%
8. Gestión del Desarrollo	80	43.96%	46	25.27%	56	30.77%
9. Gestión de las Relaciones Laborales y Sociales	55	30.22%	87	47.80%	40	21.98%

Nivel de Avance por IBOG a septiembre 2025

DIRECCIÓN DE EVALUACIÓN DE LA GESTIÓN INSTITUCIONAL

Viceministerio de Evaluación del Desempeño Institucional

I.3 Ranking General a septiembre 2025:

Posición	Institución	Valoración	Posición	Institución	Valoración
1	Autoridad Nacional de Asuntos Marítimos	98.21	47	Dirección General de Contrataciones Públicas	85.92
2	Dirección General de Presupuesto	95.39	48	Ministerio de la Vivienda, Hábitat y Edificaciones	85.89
3	Dirección General de Riesgos Agropecuarios	94.97	49	Ministerio de la Juventud	85.88
4	Oficina Nacional de Estadística	94.80	50	Comisión Nacional de Defensa de la Competencia	85.67
5	Consejo Nacional de Zonas Francas de Exportación	94.79	51	Parque Zoológico Nacional Arq. Manuel Valverde Podesta	85.66
6	Consejo Nacional de Investigaciones Agropecuarias y Forestales	94.60	52	Archivo General de la Nación	85.62
7	Ministerio de Energía y Minas	94.52	53	Administradora de Riesgos de Salud Seguro Médico para los Maestros	85.42
8	Ministerio de Turismo	94.03	54	Oficina Nacional de Derecho de Autor	85.27
9	Contraloría General de la República	93.76	55	Dirección General de Minería	85.18
10	Ministerio de Industria, Comercio y Mipymes	93.48	56	Centro de Operaciones de Emergencias	85.12
11	Programa Supérate	93.19	57	Ministerio de Deportes y Recreación	85.03
12	Consejo Nacional de Competitividad	92.96	58	Administradora de Subsidios Sociales	84.94
13	Comisión de Fomento a la Tecnificación del Sistema Nacional de Riego	91.34	59	Ministerio de Medio Ambiente y Recursos Naturales	84.80
14	Comité Ejecutivo de Infraestructuras de Zonas Turísticas	91.34	60	Dirección Ejecutiva del Sistema Nacional de Atención a Emergencias y Seguridad 9-1-1	84.76
15	Oficina Nacional de Evaluación Sísmica y Vulnerabilidad de Infraestructura y Edificaciones	91.24	61	Consejo Dominicano de Pesca y Acuicultura	84.49
16	Dirección General de Contabilidad Gubernamental	91.13	62	Instituto de Educación Superior en Formación Diplomática y Consular "Dr. Eduardo Latorre Rodríguez"	84.43
17	Consejo Nacional de Seguridad Social	91.00	63	Consejo Nacional para el VIH y el SIDA	84.40
18	Sistema Único de Beneficiarios	90.90	64	Dirección General de Aduanas	84.39
19	Museo Nacional de Historia Natural "Prof. Eugenio de Jesús Marciano"	90.43	65	Instituto Nacional de Recursos Hidráulicos	84.24
20	Dirección General de Ética e Integridad Gubernamental	90.28	66	Plan de Asistencia Social de la Presidencia	84.18
21	Dirección General de Cine	89.76	67	Instituto de Estabilización de Precios	84.11
22	Instituto Dominicano de Investigaciones Agropecuarias y Forestales	89.72	68	Instituto Geográfico Nacional José Joaquín Hungría Morell	84.09
23	Ministerio de Relaciones Exteriores	89.20	69	Dirección General de Embellecimiento de Carreteras y Avenidas de Circunvalación del País	84.08
24	Instituto Superior de Formación Docente Salomé Ureña	89.02	70	Instituto Dominicano de Prevención y Protección de Riesgos Laborales	84.02
25	Tesorería de la Seguridad Social	88.92	71	Dirección General de Información y Defensa de los Afiliados a la Seguridad Social	84.00
26	Unidad Técnica Ejecutora de Titulación de Terrenos del Estado	88.80	72	Instituto Dominicano de Evaluación e Investigación de la Calidad Educativa	83.96
27	Industria Nacional de la Aguja	88.33	73	Organismo Dominicano de Acreditación	83.88
28	Instituto Nacional de Bienestar Magisterial	88.30	74	Centro de Atención Integral para la Discapacidad	83.82
29	Jardín Botánico Nacional "Dr. Rafael M. Moscoso"	87.74	75	Dirección General de Proyectos Estratégicos y Especiales de la Presidencia	83.78
30	Instituto Nacional de Administración Pública	87.78	76	Ministerio de Educación Superior, Ciencia y Tecnología	83.74
31	Instituto Agrario Dominicano	87.74	77	Ministerio de Administración Pública	83.66
32	Ministerio de Hacienda	87.60	78	Unidad de Análisis Financiero	83.63
33	Servicio Nacional de Salud	87.43	79	Dirección General de Bellas Artes	83.03
34	Tesorería Nacional	87.38	80	Dirección General de Jubilaciones y Pensiones a Cargo del Estado	82.88
35	Dirección de Prensa del Presidente de la República	87.34	81	Dirección General de Bienes Nacionales	82.87
36	Ministerio de Educación	87.30	82	Consejo Nacional de Promoción y Apoyo a la Micro, Pequeña y Mediana Empresa	82.77
37	Instituto Nacional de Migración	87.16	83	Instituto Nacional de Atención Integral a la Primera Infancia	82.72
38	Instituto Nacional de Formación y Capacitación del Magisterio	87.02	84	Servicio Geológico Nacional	82.71
39	Ministerio de Interior y Policía	86.96	85	Comedores Económicos del Estado	82.65
40	Ministerio de la Presidencia	86.73	86	Instituto Nacional de Bienestar Estudiantil	82.36
41	Dirección de Estrategia y Comunicación Gubernamental	86.67	87	Instituto Azucarero Dominicano	82.27
42	Ministerio de Agricultura	86.47	88	Dirección General de Desarrollo de la Comunidad	82.18
43	Superintendencia del Mercado de Valores	86.28	89	Dirección General de Desarrollo Fronterizo	82.15
44	Dirección General de Migración	86.20	90	Comisión Reguladora de Prácticas Desteales en el Comercio y Medidas de Salvaguardas	82.07
45	Consultoría Jurídica del Poder Ejecutivo	86.00	91	Ministerio de Cultura	82.04
46	Ministerio Administrativo de la Presidencia	85.96	92	Oficina para el Reordenamiento del Transporte	82.02

DIRECCIÓN DE EVALUACIÓN DE LA GESTIÓN INSTITUCIONAL

Viceministerio de Evaluación del Desempeño Institucional





I.3 Ranking General a septiembre 2025, cont.

Posición	Institución	Valoración	Posición	Institución	Valoración
93	Consejo Nacional para la Niñez y la Adolescencia	81.96	138	Instituto de Innovación en Biotecnología e Industria	70.39
94	Instituto Dominicano de Aviación Civil	81.90	139	Instituto del Tabaco de la República Dominicana	68.74
95	Dirección General de Pasaportes	81.81	140	Instituto Postal Dominicano	66.72
96	Ministerio de la Mujer	81.77	141	Instituto Nacional de Protección de los Derechos del Consumidor	65.52
97	Ministerio de Salud Pública y Asistencia Social	81.74	142	Corporación del Acueducto y Alcantarillado de la Vega	64.27
98	Fondo Nacional para el Medio Ambiente y Recursos Naturales	81.63	143	Consejo Nacional para el Cambio Climático y Mecanismo de Desarrollo Limpio	63.62
99	Instituto Nacional de Aguas Potables y Alcantarillados	81.62	144	Autoridad Portuaria Dominicana	61.88
100	Comisión Presidencial de Apoyo al Desarrollo Provincial	81.62	145	Consejo Nacional de la Persona Envejeciente	61.69
101	Departamento Aeroportuario	81.52	146	Instituto Nacional de Tránsito y Transporte Terrestre	59.91
102	Superintendencia de Salud y Riesgos Laborales	81.43	147	Dirección Nacional de Control de Drogas	58.49
103	Consejo Nacional de Discapacidad	81.32	148	Corporación del Acueducto y Alcantarillado de Moca	57.00
104	Unidad Ejecutora para la Reeducación de Barrios y Entornos	81.32	149	Instituto Dominicano de Meteorología	56.55
105	Junta de Aviación Civil	81.31	150	Dirección General de Ganadería	56.29
106	Oficina Nacional de la Propiedad Industrial	81.29	151	Consejo Nacional para la Reglamentación y Fomento de la Industria Lechera	53.61
107	Instituto Técnico Superior Comunitario	81.22	152	Instituto de Auxilios	52.95
108	Ministerio de Economía, Planificación y Desarrollo	81.10	153	Instituto Nacional de Custodia y Administración de Bienes Incautados, Decomisados y en Extinción de Dominio	48.93
109	Programa de Medicamentos Esenciales/Central de Apoyo Logístico	80.91	154	Comisión Nacional de Energía	42.33
110	Dirección General de Catastro Nacional	80.89	155	Dirección General de Museos	41.38
111	Lotería Nacional	80.83	156	Corporación del Acueducto y Alcantarillado de Puerto Plata	41.37
112	Corporación del Acueducto y Alcantarillado de Santo Domingo	80.75	157	Instituto Nacional de Coordinación de Trasplante	40.23
113	Ministerio de Defensa	80.74	158	Corporación del Acueducto y Alcantarillado de Santiago	40.11
114	Comisión Presidencial de Apoyo al Desarrollo Barrial	80.71	159	Fondo Especial para el Desarrollo Agropecuario	40.04
115	Dirección General de Alianzas Público Privadas	80.68	160	Administración General del Parque Nacional Mirador Norte	39.74
116	Instituto Tecnológico de las Américas	80.53	161	Corporación del Acueducto y Alcantarillado de Boca Chica	38.62
117	Consejo de Coordinación de la Zona Especial de Desarrollo Fronterizo	80.47	162	Instituto Dominicano de las Telecomunicaciones	35.23
118	Liga Municipal Dominicana	80.23	163	Instituto Duartiano	34.53
119	Superintendencia de Seguros	80.19	164	Dirección General de Impuestos Internos	30.05
120	Oficina Gubernamental de Tecnologías de la Información y Comunicación	80.17	165	Corporación del Acueducto y Alcantarillado de Monseñor Nouel	27.05
121	Instituto Dominicano para la Calidad	80.10	166	Dirección General de Medicamentos, Alimentos y Productos Sanitarios	25.32
122	Ministerio de Obras Públicas y Comunicaciones	79.71	167	Universidad Tecnológica del Cibao Oriental	24.90
123	Instituto Dominicano del Café	79.68	168	Corporación del Acueducto y Alcantarillado de la Romana	19.82
124	Instituto de Desarrollo y Crédito Cooperativo	78.95	169	Instituto Nacional de la Uva	19.68
125	Oficina de la Defensa Civil	78.26	170	Instituto Nacional de Formación Técnico Profesional	16.89
126	Corporación Estatal de Radio y Televisión	76.82	171	Instituto para el Desarrollo del Suroeste	12.64
127	Consejo Nacional de Drogas	76.62	172	Ministerio Público	12.64
128	Gabinete de Coordinación de Política Social	75.94	173	Consejo Nacional de Producción Pecuaria	12.27
129	Ministerio de Trabajo	75.07	174	Consejo Nacional de Fronteras	7.55
130	Corporación de Fomento de la Industria Hotelera y Desarrollo del Turismo	74.99	175	Instituto de Formación Turística del Caribe	6.82
131	Dirección General de la Policía Nacional	74.75	176	Fondo de Pensiones y Jubilaciones de los Trabajadores de la Construcción	3.18
132	Centro de Desarrollo y Competitividad Industrial	74.22	177	Consejo Provincial para la Administración de los Fondos Mineros Sánchez Ramírez	2.98
133	Cuerpo Especializado de Control de Combustibles	73.64	178	Universidad Autónoma de Santo Domingo	1.91
134	Instituto Nacional de Educación Física	73.29	179	Dirección General de Servicios Penitenciarios y Correccionales	0.00
135	Mercados Dominicanos de Abasto Agropecuario	72.81	180	Dirección General de Persecución del Ministerio Público	0.00
136	Biblioteca Nacional Pedro Henríquez Ureña	72.65	181	Escuela Nacional Penitenciaria	0.00
137	Acuario Nacional	70.91	182	Instituto Nacional de Ciencias Forenses	0.00

Ranking General a septiembre 2025

DIRECCIÓN DE EVALUACIÓN DE LA GESTIÓN INSTITUCIONAL
Viceministerio de Evaluación del Desempeño Institucional

I.4 Comportamiento por Subindicador, septiembre, 2025:

Código	Nombre Subindicador					No Remitido	TOTAL
01.1	Autoevaluación CAF	152	0	30	0	9	182
01.2	Plan de Mejora Modelo CAF	67	64	51	0	21	182
01.3	Estandarización de Procesos	102	3	77	0	23	182
01.4	Carta Compromiso	98	0	48	36	15	182
01.5	Transparencia en las Informaciones de Servicios y Funcionarios	156	7	18	1	13	182
01.6	Monitoreo de la Calidad de los Servicios	123	0	11	48	4	182
01.7	Índice de Satisfacción Ciudadana	118	4	12	48	5	182
02.1	Nivel de Administración del Sistema de Carrera Administrativa.	99	8	44	31	16	182
03.1	Planificación de RR.HH.	135	2	36	9	18	182
04.1	Estructura Organizativa	118	53	11	0	8	182
04.2	Manual de Organización y Funciones	155	0	27	0	13	182
04.3	Manual de Cargos Implementado	37	62	77	6	30	182
05.1	Concursos Públicos	24	14	114	30	70	182
05.2	Implementación del Sistema Transversal de Gestión Humana y Nómina	131	0	48	3	38	182
06.1	Escala Salarial	58	89	28	7	25	182
07.1	Gestión de Acuerdos de Desempeño	148	9	22	3	16	182
07.3	Evaluación del Desempeño por Resultados y Competencias	141	12	26	3	19	182
08.1	Plan de Capacitación	81	45	56	0	14	182
09.1	Asociación de Servidores Públicos	78	41	53	10	35	182
09.2	Fortalecimiento de las Relaciones Laborales	124	14	33	11	15	182
09.3	Institucionalización del Régimen Ético y Disciplinario de los Servidores Públicos en el 100% del personal.	123	24	28	7	15	182
09.4	Implementación del Sistema de Seguridad y Salud en el Trabajo en la Administración Pública	117	40	25	0	18	182
09.5	Encuesta de Clima Laboral	145	8	27	2	11	182
09.6	Implementación de Acciones de Inclusión y Accesibilidad en la Administración Pública	7	9	155	11	90	182

Avance Interno por Subindicador a septiembre 2025

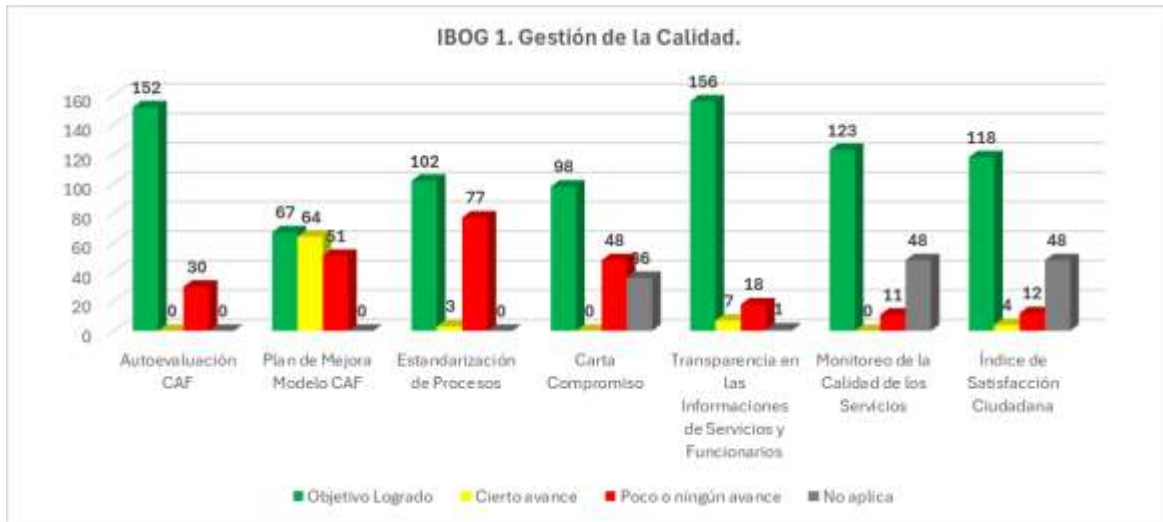
En este Cuadro se observa el comportamiento interno de los Subindicadores, además de la cantidad de instituciones por avance, se aprecia la cantidad de instituciones con inactivación por cada subindicador, así como la cantidad de instituciones que no han remitido evidencia alguna desde el lanzamiento de la presente versión del SISMAP en julio del año 2022, que, para los fines del presente informe, y en los datos siguiente, se computan dentro del renglón de ningún avance (en rojo).

Como novedad se observa la incorporación del Subindicador 09.6 Implementación de Acciones de Inclusión y Accesibilidad en la Administración Pública, responsabilidad del Consejo Nacional de Discapacidad (CONADIS).

DIRECCIÓN DE EVALUACIÓN DE LA GESTIÓN INSTITUCIONAL
Viceministerio de Evaluación del Desempeño Institucional

2. RESULTADOS POR IBOGS

IBOG 1. Gestión de la Calidad y Los Servicios



IBOG 1 a septiembre 2025

En el IBOG 1. Gestión de la Calidad y Los Servicios, presenta mayor diferencia en el subindicador 1.2 Plan de Mejora CAF, que en objetivo logrado presenta unas sesenta y siete (67) Instituciones, con contraste con ciento veintiocho (128) instituciones en este nivel de avance en el informe del pasado trimestre presentado en junio 2025; permaneciendo con una diferencia entre cuatro y nueve el total de instituciones en objetivo logrado respecto al mencionado informe.

IBOG 2. Organización de la Función de Recursos Humanos



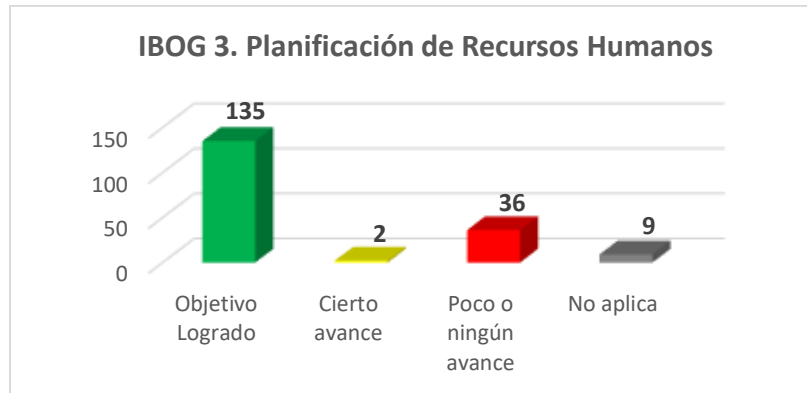
IBOG 2 a septiembre 2025

El IBOG 2. **Organización de la Función de Recursos Humanos**, cuenta con un único subindicador, Nivel de Administración del Sistema de Carrara Administrativa, este, muestra un aumento de noventa y seis (96) a noventa y nueve (99) instituciones que pasa a objetivo logrado, y una disminución de catorce

DIRECCIÓN DE EVALUACIÓN DE LA GESTIÓN INSTITUCIONAL
Viceministerio de Evaluación del Desempeño Institucional

(14) a ocho (08) instituciones en cierto avance, de cuarenta y siete (47) a cuarenta y cuatro (44) instituciones en poco avance, y un incremento del total de instituciones con el subindicador inactivo de veintiséis (26) a treinta y un (31), respecto al corte anterior del segundo trimestre del presente 2025.

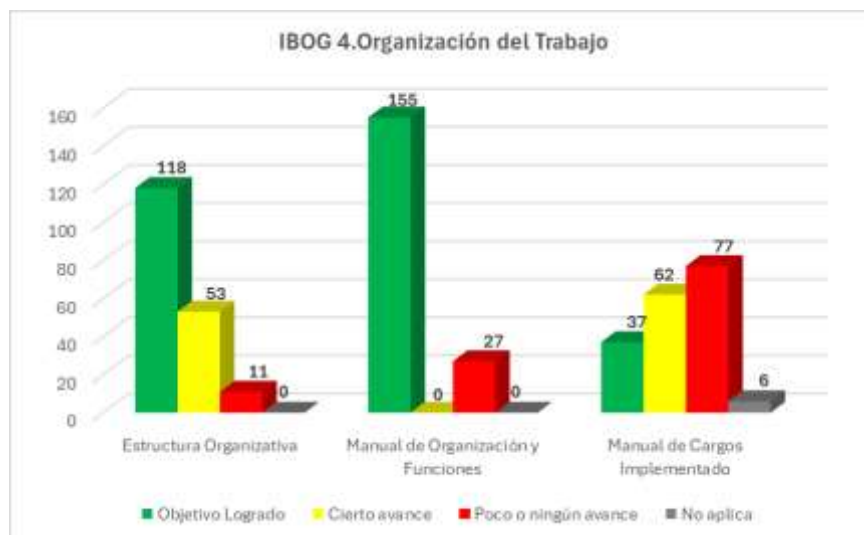
IBOG 3. Planificación de Recursos Humanos



IBOG 3 a septiembre 2025

En el subindicador **3.1 Planificación de Recursos Humanos**, cuenta con un único subindicador, Plan de Recursos Humanos, el cual muestra un aumento de ciento treinta y cuatro (134) a ciento treinta y cinco (135) instituciones que pasa a objetivo logrado, y una disminución de diez (10) a dos (02) instituciones en cierto avance; adicional a incremento de treinta y cinco (35) a treinta y seis (36) instituciones en poco avance, y un incremento del total de instituciones con el subindicador inactivo de cuatro (04) a nueve (09), respecto al corte anterior del segundo trimestre del presente 2025.

IBOG 4. Organización del Trabajo

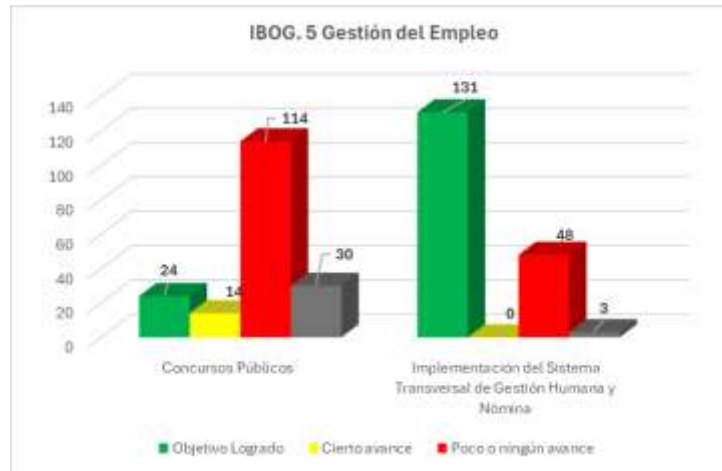


IBOG 4 a septiembre 2025

DIRECCIÓN DE EVALUACIÓN DE LA GESTIÓN INSTITUCIONAL
Viceministerio de Evaluación del Desempeño Institucional

En el Indicador **4. Organización del Trabajo**, comparados con el primer trimestre 2025, se presenta un incremento de cinco (05) y cuatro (04) instituciones en Objetivo Logrado en los subindicadores Estructura Organizativa y Manual de Organización y Funciones respectivamente, mientras que el subindicador Manual de Cargos Elaborado presenta un descenso de cincuenta y nueve instituciones en Objetivo Logrado, pasando de noventa y seis (96) a treinta y siete (37) el total de estas.

IBOG 5. Gestión del Empleo



IBOG 5 a septiembre 2025

En el Indicador **5. Gestión del Empleo**, los subindicadores 5.1 Concursos Públicos, el cual presenta un descenso de ocho (08), en el total instituciones en Objetivo logrado, y 5.2 Implementación del Sistema Transversal de Gestión Humana y Nómina que presenta la misma cantidad de instituciones en Objetivo logrado que el informe del trimestre anterior.

IBOG 6. Gestión de las Compensaciones y Beneficios

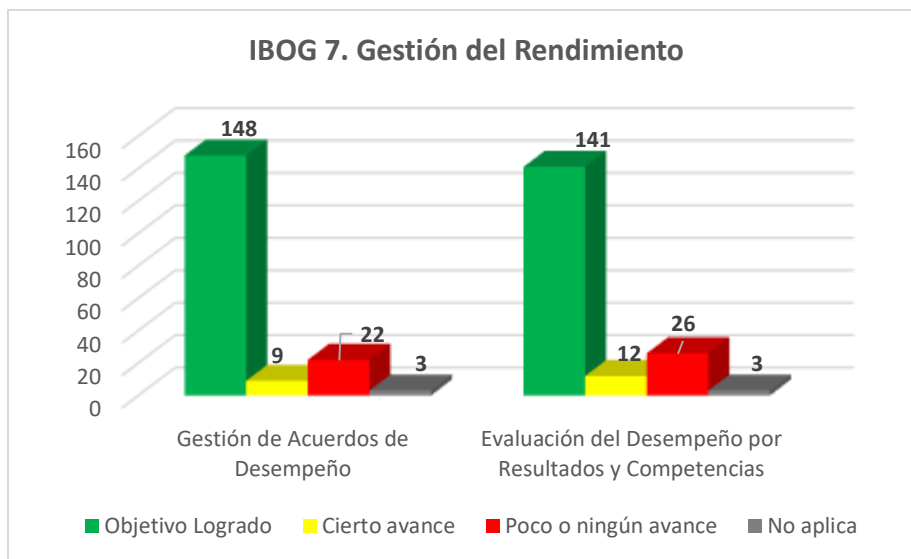


IBOG 6 a septiembre 2025

DIRECCIÓN DE EVALUACIÓN DE LA GESTIÓN INSTITUCIONAL
Viceministerio de Evaluación del Desempeño Institucional

El Indicador **6. Gestión de las Compensaciones y Beneficios**, en el subindicador Escala Salarial, se observan que el número instituciones que desciende del nivel de Objetivo Logrado es de ciento treinta y ocho (138) a cincuenta y ocho (58), un total de ochenta (80) reflejadas en el incremento a cierto avance, con relación a junio del presente 2025.

IBOG 7. Gestión del Rendimiento

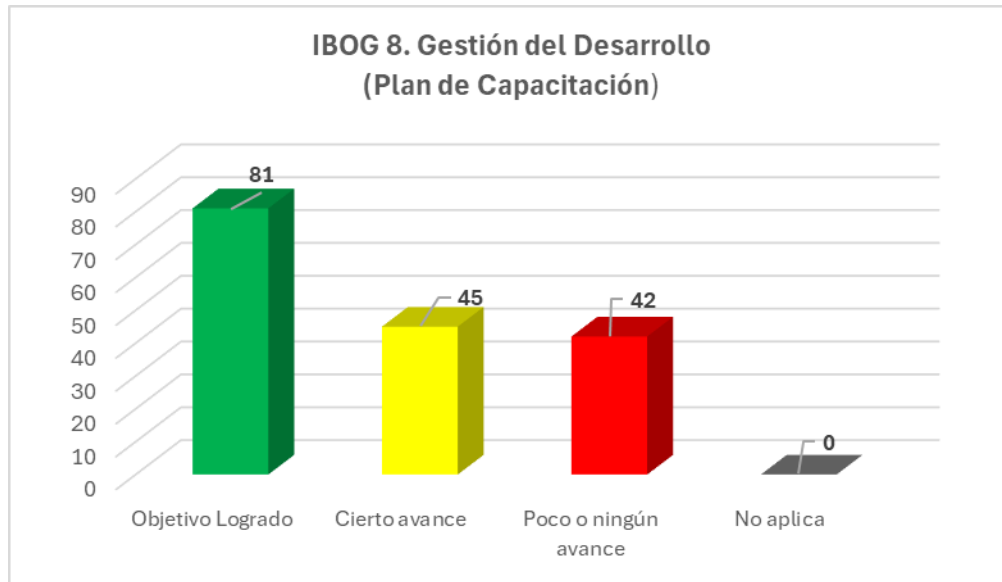


IBOG 7 a septiembre 2025

En el Indicador **7. Gestión del Rendimiento** el subindicador Gestión de Acuerdos de Desempeño y Evaluación del Desempeño Laboral presentan un aumento una (01) y tres (03) instituciones que pasan a Objetivo logrado, respectivamente, en comparación con el corte de junio 2025.

DIRECCIÓN DE EVALUACIÓN DE LA GESTIÓN INSTITUCIONAL
Viceministerio de Evaluación del Desempeño Institucional

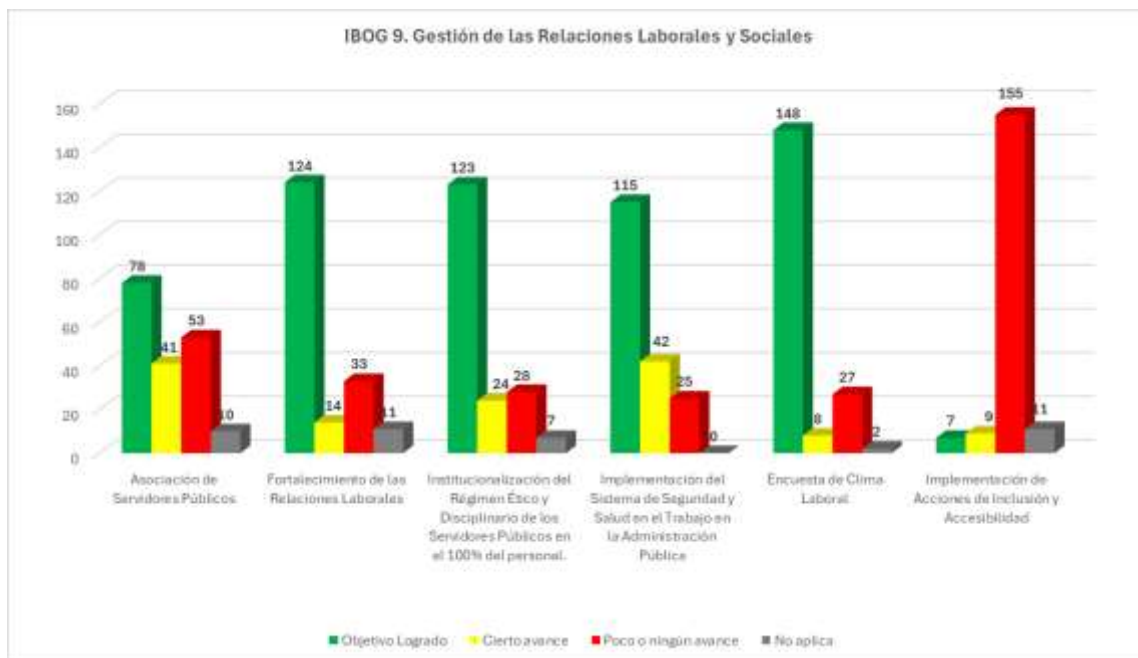
IBOG 8. Gestión del Desarrollo



IBOG 8 a septiembre 2025

El Indicador **08. Gestión del Desarrollo**, que tiene como subindicador el Plan de Capacitación, al corte del presente informe, muestra setenta nuevas instituciones en objetivo logrado, pasando de veintiún (21) a ochenta y un (81) el total de instituciones en este nivel para el tercer trimestre 2025.

IBOG 9. Gestión de las Relaciones Laborales y Sociales



IBOG 9 a septiembre 2025

En el indicador **09. Gestión de las Relaciones Laborales y Sociales**, en comparación con el corte de junio presente año 2025, los subindicadores que presentan aumento del total de instituciones en objetivo

DIRECCIÓN DE EVALUACIÓN DE LA GESTIÓN INSTITUCIONAL
Viceministerio de Evaluación del Desempeño Institucional

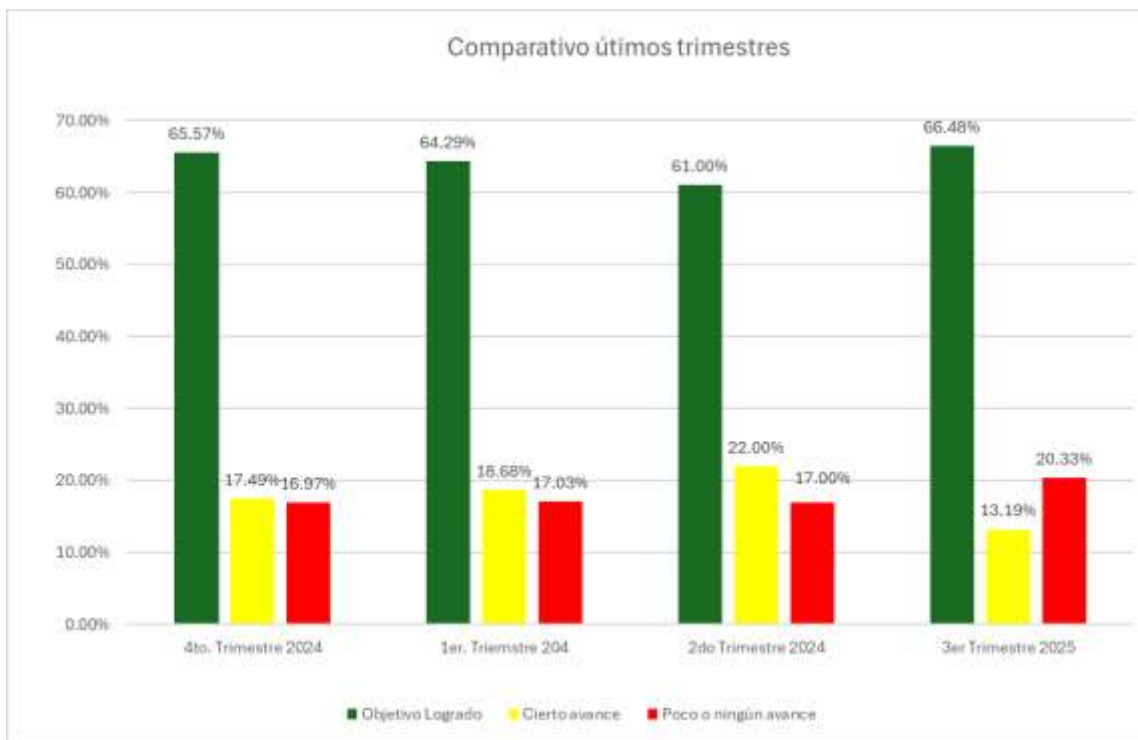
logrado son el 09.2 Fortalecimiento de las Relaciones Laborales con veintitrés (23), el 09.3 Sobre Régimen Ético con diez (10), 09.4 sobre Seguridad en el Trabajo con nueve (09), el 09.5 Encuesta de Clima Laboral una seis (06); solo el subindicador 09.1 Asociación de Servidores Públicos, presenta descenso de una (01) institución del nivel de objetivo logrado.

Adicional de introduce la medición del Subindicador 09.6 Implementación de Acciones de Inclusión y Accesibilidad, bajo la responsabilidad del CONADIS, del cual este es primer corte, con un total de siete (07) instituciones sobre objetivo logrado, nueve (09) en cierto avance, una ciento cincuenta y cinco (155) en poco avance.

3. CONCLUSIONES

3.1 Comparativos resultados del tercer trimestre 2025:

Se han presentado las comparaciones de los resultados observados a junio 2025, en el ranking general el aumento de nueve instituciones que pasan de cierto avance a al nivel de Objetivo logrado (en verde); y unas seis instituciones que desciende de cierto a poco avance.



Resultados dic. 2024 a septiembre 2025

DIRECCIÓN DE EVALUACIÓN DE LA GESTIÓN INSTITUCIONAL
Viceministerio de Evaluación del Desempeño Institucional

3.2 Observaciones generales.

El presente informe se realiza posterior a los cambios implementados la plataforma, así como la incorporación de un nuevo subindicador, que si bien ha significado un reto a las instituciones para mantener o superar las puntuaciones, el mostrar al corte de septiembre 30, que ha sido posible en ciento veintiún (121) organismos, un 5% por encima del total alcanzado en el corte anterior del segundo semestre 2025, evidencia tanto la viabilidad en el logro del cumplimiento de los indicadores, como el nivel de compromiso por parte de las instituciones.