



GOBIERNO DE LA  
REPÚBLICA DOMINICANA

ADMINISTRACIÓN PÚBLICA

# INFORME

## 1er. Trimestre 2025.



**SISMAP**

Sistema de Monitoreo  
de la Administración  
Pública

# Contenido

---

GESTIÓN PÚBLICA.....	1
<b>SISMAP GESTIÓN PÚBLICA.....</b>	<b>2</b>
<b>I. RESULTADOS GENERALES.....</b>	<b>3</b>
<b>I.1 Resultados General por Nivel de Avance.....</b>	<b>3</b>
<b>I.2 Nivel de Avance por IBOG.....</b>	<b>3</b>
<b>I.3 Ranking General a marzo 2025.....</b>	<b>4</b>
<b>I.3 Ranking General a marzo 2025, cont.....</b>	<b>5</b>
<b>I.4 Comportamiento por Subindicador, marzo 2025:.....</b>	<b>6</b>
<b>2. RESULTADOS POR IBOGS.....</b>	<b>7</b>
IBOG 1. Gestión de la Calidad y Los Servicios.....	7
IBOG 2. Organización de la Función de Recursos Humanos.....	7
IBOG 3. Planificación de Recursos Humanos.....	8
IBOG 4. Organización del Trabajo.....	8
IBOG 5. Gestión del Empleo.....	9
IBOG 6. Gestión de las Compensaciones y Beneficios.....	9
IBOG 7. Gestión del Rendimiento.....	10
IBOG 8. Gestión del Desarrollo.....	10
IBOG 9. Gestión de las Relaciones Laborales y Sociales.....	11
<b>3. COMPARATIVO DE RESULTADOS.....</b>	<b>11</b>
<b>3.1 Comparativos resultados Primer trimestre 2025:.....</b>	<b>11</b>
<b>Conclusiones.....</b>	<b>12</b>

## **SISMAP GESTIÓN PÚBLICA**

---

El SISMAP Gestión Pública está orientado a monitorear la gestión de los entes y órganos del Poder Ejecutivo, a través Indicadores Básicos de Organización y Gestión (IBOG) clasificados en nueve (9) categorías relacionadas con los subsistemas de gestión de los recursos humanos, el fortalecimiento institucional y la calidad de la gestión y los servicios, las cuales están desplegadas en Subindicadores Vinculados (SIV).

La Dirección de Evaluación de la Gestión Institucional, responsable a lo interno del MAP de la gestión operativa del SISMAP Gestión Pública, elabora estos informes basados en cortes periódicos que reflejan el comportamiento de las instituciones, tanto a nivel del ranking general como en cada uno de los indicadores y sub indicadores; así como, la tendencia de los datos entre períodos, lo que permite implementar acciones para impulsar mejoras y motivar un mayor compromiso de las instituciones en seguir avanzando.

El presente informe abarca el período comprendido entre enero-marzo de 2025 y al momento de hacer el corte del período, un total de 182 organismos integraban el ranking, basado en el cumplimiento de los nueve (09) Indicadores Básicos de Gestión y Organización (IBOG), desplegados en veintitrés (23) subindicadores vinculados (SIV).

En algunos casos, aparecen instituciones a las que subindicadores específicos no les aplican, por una que otra normativa vinculada al organismo, algunos de manera temporal, por tanto, los mismos no son tomados en cuenta para fines de ponderación del Indicador. Los niveles de avances en cada uno de los indicadores aparecen en los cuadros siguientes:

**DIRECCIÓN DE EVALUACIÓN DE LA GESTIÓN INSTITUCIONAL**  
**Viceministerio de Evaluación del Desempeño Institucional**

## I. RESULTADOS GENERALES

### I.1 Resultados General por Nivel de Avance

<b>Nivel de Avance General 1er. trimestre 2025</b>		
<b>Valoración</b>	<b>Cantidad de Instituciones</b>	<b>Porcentaje</b>
<b>Objetivo Logrado (80-100)</b>	117	64.29%
<b>Avance Significativo (60-79)</b>	34	18.68%
<b>Ningún o Poco Avance (0-59)</b>	31	17.03%

Nivel de avance a marzo 2025, sobre 182 Instituciones

### I.2 Nivel de Avance por IBOG

<b>AVANCES MOSTRADOS POR IBOG (Cantidad de Instituciones)</b>						
<b>IBOG</b>	<b>Objetivo Logrado (Verde 80-100)</b>		<b>Cierto Avance (Amarillo 60-70)</b>		<b>Poco o ningún avance (Rojo 60-70)</b>	
	Instituciones	%	Instituciones	%	Instituciones	%
1. Gestión de Calidad	123	67.58%	28	15.39%	31	17.03%
2. Organización de la Función de RRHH	95	52.20%	20	10.99%	67	36.81%
3. Planificación de RRHH	129	70.88%	10	5.49%	43	23.63%
4. Organización del Trabajo	107	58.79%	34	18.68%	41	22.53%
5. Gestión del Empleo	44	24.18%	20	10.98%	118	64.84%
6. Gestión de las Compensaciones y Beneficios	134	73.62%	2	1.1%	46	25.28%
7. Gestión del Rendimiento	136	74.72%	10	5.50%	36	19.78%
8. Gestión del Desarrollo	129	70.88%	24	13.19%	29	15.93%
9. Gestión de las Relaciones Laborales y Sociales	104	57.14%	44	24.18%	34	18.68%

Nivel de Avance por IBOG, marzo, 2025

## DIRECCIÓN DE EVALUACIÓN DE LA GESTIÓN INSTITUCIONAL

### Viceministerio de Evaluación del Desempeño Institucional

### I.3 Ranking General a marzo 2025

Posición	Institución	Valoración	Posición	Institución	Valoración
1	Contraloría General de la República	98.25 %	47	Superintendencia del Mercado de Valores	89.16 %
2	Museo Nacional de Historia Natural "Prof. Eugenio de Jesús Marciano"	97.78 %	48	Dirección de Prensa del Presidente de la República	88.98 %
3	Sistema Único de Beneficiarios	97.22 %	49	Ministerio de Educación Superior, Ciencia y Tecnología	88.89 %
4	Ministerio de Defensa	96.86 %	50	Instituto Dominicano de Evaluación e Investigación de la Calidad Educativa	88.83 %
5	Autoridad Nacional de Asuntos Marítimos	96.50 %	51	Instituto Nacional de Aguas Potables y Alcantarillados	88.77 %
6	Dirección General de Contabilidad Gubernamental	96.26 %	52	Ministerio de Energía y Minas	88.57 %
7	Oficina Nacional de Evaluación Sísmica y Vulnerabilidad de Infraestructura y Edificaciones	95.91 %	53	Servicio Nacional de Salud	88.53 %
8	Ministerio de Industria, Comercio y Mipymes	95.75 %	54	Instituto Nacional de Administración Pública	88.48 %
9	Ministerio de Turismo	94.58 %	55	Ministerio de Relaciones Exteriores	88.42 %
10	Oficina Nacional de Estadística	94.58 %	56	Administradora de Riesgos de Salud Seguro Médico para los Maestros	87.75 %
11	Consejo Nacional de Competitividad	93.77 %	57	Dirección General de Alianzas Público Privadas	87.44 %
12	Instituto Superior de Formación Docente Salomé Ureña	93.53 %	58	Ministerio de Educación	87.40 %
13	Oficina Nacional de Derecho de Autor	93.45 %	59	Ministerio de Medio Ambiente y Recursos Naturales	87.40 %
14	Dirección General de Presupuesto	93.29 %	60	Organismo Dominicano de Acreditación	87.35 %
15	Ministerio de Economía, Planificación y Desarrollo	93.21 %	61	Comedores Económicos del Estado	87.31 %
16	Instituto Nacional de Formación y Capacitación del Magisterio	93.14 %	62	Consejo Nacional de Investigaciones Agropecuarias y Forestales	87.07 %
17	Consejo Nacional de Seguridad Social	92.82 %	63	Instituto Nacional de Atención Integral a la Primera Infancia	86.94 %
18	Instituto de Educación Superior en Formación Diplomática y Consular "Dr. Eduardo Latorre Rodríguez"	92.67 %	64	Departamento Aeroportuario	86.86 %
19	Comisión de Fomento a la Tecnificación del Sistema Nacional de Riego	92.62 %	65	Oficina de la Defensa Civil	86.77 %
20	Dirección Nacional de Control de Drogas	92.45 %	66	Instituto Nacional de Recursos Hidráulicos	86.75 %
21	Unidad Técnica Ejecutora de Titulación de Terrenos del Estado	92.25 %	67	Junta de Aviación Civil	86.62 %
22	Jardín Botánico Nacional "Dr. Rafael M. Moscoso"	92.01 %	68	Instituto Técnico Superior Comunitario	86.60 %
23	Ministerio de Administración Pública	91.97 %	69	Comisión Reguladora de Prácticas Desleales en el Comercio y Medidas de Salvaguardas	86.54 %
24	Comité Ejecutor de Infraestructuras de Zonas Turísticas	91.75 %	70	Dirección General de Contrataciones Públicas	86.53 %
25	Ministerio de la Juventud	91.52 %	71	Ministerio de la Mujer	86.51 %
26	Programa Supérate	91.50 %	72	Ministerio de Salud Pública y Asistencia Social	86.39 %
27	Instituto Nacional de Bienestar Estudiantil	91.23 %	73	Centro de Atención Integral para la Discapacidad	86.23 %
28	Consejo Nacional de Zonas Francas de Exportación	91.19 %	74	Lotería Nacional	86.06 %
29	Parque Zoológico Nacional Arq. Manuel Valverde Podesta	90.99 %	75	Consejo Dominicano de Pesca y Acuicultura	85.88 %
30	Dirección General de Desarrollo Fronterizo	90.94 %	76	Ministerio Administrativo de la Presidencia	85.40 %
31	Dirección General de la Policía Nacional	90.93 %	77	Consejo Nacional para la Niñez y la Adolescencia	85.34 %
32	Instituto Nacional de Bienestar Magisterial	90.74 %	78	Dirección General de Información y Defensa de los Afiliados a la Seguridad Social	85.26 %
33	Ministerio de Hacienda	90.72 %	79	Dirección General de Bienes Nacionales	85.18 %
34	Instituto de Estabilización de Precios	90.60 %	80	Ministerio de Agricultura	85.01 %
35	Ministerio de Interior y Policía	90.43 %	81	Dirección General de Jubilaciones y Pensiones a Cargo del Estado	84.95 %
36	Dirección General de Cine	90.37 %	82	Consejo de Coordinación de la Zona Especial de Desarrollo Fronterizo	84.79 %
37	Dirección General de Riesgos Agropecuarios	90.35 %	83	Plan de Asistencia Social de la Presidencia	84.51 %
38	Dirección General de Migración	90.28 %	84	Consultoría Jurídica del Poder Ejecutivo	84.24 %
39	Comisión Nacional de Defensa de la Competencia	90.26 %	85	Consejo Nacional de Drogas	84.24 %
40	Industria Nacional de la Aguja	90.09 %	86	Unidad de Análisis Financiero	84.22 %
41	Oficina Gubernamental de Tecnologías de la Información y Comunicación	90.09 %	87	Comisión Presidencial de Apoyo al Desarrollo Provincial	84.12 %
42	Corporación del Acueducto y Alcantarillado de Santo Domingo	90.08 %	88	Dirección General de Proyectos Estratégicos y Especiales de la Presidencia	83.90 %
43	Ministerio de Cultura	89.94 %	89	Oficina para el Reordenamiento del Transporte	83.85 %
44	Dirección General de Ética e Integridad Gubernamental	89.73 %	90	Consejo Nacional de Promoción y Apoyo a la Micro, Pequeña y Mediana Empresa	83.60 %
45	Instituto Nacional de Migración	89.47 %	91	Instituto Geográfico Nacional José Joaquín Hungría Morell	83.46 %
46	Tesorería de la Seguridad Social	89.47 %	92	Instituto de Innovación en Biotecnología e Industria	83.43 %

**DIRECCIÓN DE EVALUACIÓN DE LA GESTIÓN INSTITUCIONAL**  
**Viceministerio de Evaluación del Desempeño Institucional**

### I.3 Ranking General a marzo 2025, cont.





Posición	Institución	Valoración	Posición	Institución	Valoración
93	Acuario Nacional	82.88 %	138	Consejo Nacional para la Reglamentación y Fomento de la Industria Lechera	76.02 %
94	Instituto Nacional de Tránsito y Transporte Terrestre	82.72 %	139	Gabinete de Coordinación de Política Social	73.30 %
95	Biblioteca Nacional Pedro Henríquez Ureña	82.67 %	140	Centro de Desarrollo y Competitividad Industrial	71.86 %
96	Instituto Dominicano de Aviación Civil	82.36 %	141	Instituto Postal Dominicano	71.73 %
97	Administradora de Subsidios Sociales	82.29 %	142	Consejo Nacional de la Persona Envejeciente	71.60 %
98	Dirección Ejecutiva del Sistema Nacional de Atención a Emergencias y Seguridad 9-1-1	81.89 %	143	Corporación del Acueducto y Alcantarillado de Moca	70.75 %
99	Ministerio de la Presidencia	81.79 %	144	Dirección General de Aduanas	70.36 %
100	Programa de Medicamentos Esenciales/Central de Apoyo Logístico	81.70 %	145	Superintendencia de Seguros	70.12 %
101	Dirección General de Bellas Artes	81.66 %	146	Autoridad Portuaria Dominicana	69.54 %
102	Servicio Geológico Nacional	81.61 %	147	Corporación Estatal de Radio y Televisión	69.32 %
103	Tesorería Nacional	81.58 %	148	Liga Municipal Dominicana	68.80 %
104	Dirección General de Embellecimiento de Carreteras y Avenidas de Circunvalación del País	81.48 %	149	Ministerio de Deportes y Recreación	68.38 %
105	Dirección General de Catastro Nacional	81.42 %	150	Cuerpo Especializado de Control de Combustibles	65.03 %
106	Instituto Tecnológico de las Américas	81.28 %	151	Corporación del Acueducto y Alcantarillado de Puerto Plata	65.02 %
107	Ministerio de Obras Públicas y Comunicaciones	81.24 %	152	Corporación del Acueducto y Alcantarillado de Santiago	47.46 %
108	Archivo General de la Nación	81.12 %	153	Instituto del Tabaco de la República Dominicana	47.39 %
109	Consejo Nacional para el VIH y el SIDA	81.08 %	154	Comisión Nacional de Energía	46.84 %
110	Dirección General de Pasaportes	80.81 %	155	Superintendencia de Electricidad	43.64 %
111	Fondo Nacional para el Medio Ambiente y Recursos Naturales	80.60 %	156	Instituto Dominicano de Meteorología	43.31 %
112	Superintendencia de Salud y Riesgos Laborales	80.51 %	157	Instituto de Auxilios	40.83 %
113	Dirección General de Minería	80.21 %	158	Corporación del Acueducto y Alcantarillado de Boca Chica	40.10 %
114	Instituto Dominicano de Investigaciones Agropecuarias y Forestales	80.20 %	159	Universidad Tecnológica del Cibao Oriental	36.73 %
115	Comisión Presidencial de Apoyo al Desarrollo Barrial	80.06 %	160	Administración General del Parque Nacional Mirador Norte	35.17 %
116	Corporación de Fomento de la Industria Hotelera y Desarrollo del Turismo	80.04 %	161	Dirección General de Museos	35.05 %
117	Instituto Dominicano para la Calidad	80.03 %	162	Instituto Nacional de Coordinación de Trasplante	34.12 %
118	Instituto Azucarero Dominicano	79.89 %	163	Instituto Duarte	25.79 %
119	Corporación del Acueducto y Alcantarillado de la Vega	79.88 %	164	Corporación del Acueducto y Alcantarillado de la Romana	23.95 %
120	Dirección General de Desarrollo de la Comunidad	79.64 %	165	Instituto Dominicano de las Telecomunicaciones	23.49 %
121	Ministerio de la Vivienda, Hábitat y Edificaciones	79.57 %	166	Fondo Especial para el Desarrollo Agropecuario	23.35 %
122	Mercados Dominicanos de Abasto Agropecuario	79.43 %	167	Instituto Nacional de la Uva	19.65 %
123	Centro de Operaciones de Emergencias	79.31 %	168	Dirección General de Impuestos Internos	19.23 %
124	Dirección General de Ganadería	78.95 %	169	Corporación del Acueducto y Alcantarillado de Monseñor Nouel	13.53 %
125	Dirección de Estrategia y Comunicación Gubernamental	78.65 %	170	Fondo Patrimonial de las Empresas Reformadas	12.87 %
126	Ministerio de Trabajo	78.51 %	171	Ministerio Público	12.81 %
127	Oficina Nacional de la Propiedad Industrial	78.24 %	172	Instituto Nacional de Formación Técnico Profesional	10.46 %
128	Instituto de Desarrollo y Crédito Cooperativo	78.20 %	173	Instituto de Formación Turística del Caribe	6.83 %
129	Instituto Nacional de Protección de los Derechos del Consumidor	77.34 %	174	Consejo Nacional de Fronteras	3.25 %
130	Instituto Agrario Dominicano	77.25 %	175	Consejo Nacional de Producción Pecuaria	3.14 %
131	Unidad Ejecutora para la Reeducación de Barrios y Entornos	77.01 %	176	Fondo de Pensiones y Jubilaciones de los Trabajadores de la Construcción	2.99 %
132	Instituto Dominicano de Prevención y Protección de Riesgos Laborales	76.80 %	177	Dirección General de Servicios Penitenciarios y Correccionales	2.78 %
133	Instituto Dominicano del Café	76.64 %	178	Consejo Provincial para la Administración de los Fondos Mineros Sánchez Ramírez	2.73 %
134	Instituto Nacional de Educación Física	76.34 %	179	Universidad Autónoma de Santo Domingo	1.87 %
135	Consejo Nacional de Discapacidad	76.29 %	180	Dirección General de Persecución del Ministerio Público	0.00 %
136	Consejo Nacional para el Cambio Climático y Mecanismo de Desarrollo Limpio	76.14 %	181	Escuela Nacional Penitenciaria	0.00 %
137	Instituto Nacional de Custodia y Administración de Bienes Incautados, Decomisados y en Extinción de Dominio	76.03 %	182	Instituto Nacional de Ciencias Forenses	0.00 %

Tabla 4 Ranking General a marzo, 2025

Nota: En este corte, se observa la salida de SIPEN, respecto al corte anterior.

**DIRECCIÓN DE EVALUACIÓN DE LA GESTIÓN INSTITUCIONAL**  
**Viceministerio de Evaluación del Desempeño Institucional**

### I.4 Comportamiento por Subindicador, marzo 2025:

Código	Nombre Subindicador					No Remitido	TOTAL
01.1	<a href="#">Autoevaluación CAF</a>	158	0	24	0	9	182
01.2	<a href="#">Plan de Mejora Modelo CAF</a>	124	28	30	0	21	182
01.3	<a href="#">Estandarización de Procesos</a>	90	9	83	0	25	182
01.4	<a href="#">Carta Compromiso</a>	93	0	54	35	16	182
01.5	<a href="#">Transparencia en las Informaciones de Servicios y</a>	144	2	35	1	14	182
01.6	<a href="#">Monitoreo de la Calidad de los Servicios</a>	119	0	4	59	3	182
01.7	<a href="#">Índice de Satisfacción Ciudadana</a>	111	8	4	59	3	182
02.1	<a href="#">Nivel de Administración del Sistema de Carrera</a>	95	20	41	26	16	182
03.1	<a href="#">Planificación de RR.HH.</a>	129	10	40	3	20	182
04.1	<a href="#">Estructura Organizativa</a>	114	55	13	0	9	182
04.2	<a href="#">Manual de Organización y Funciones</a>	153	2	27	0	14	182
04.3	<a href="#">Manual de Cargos Elaborado</a>	93	19	68	2	38	182
05.1	<a href="#">Concursos Públicos</a>	27	8	126	21	73	182
05.2	<a href="#">Sistema de Administración de Servidores Públicos (SASP)</a>	128	0	51	3	41	182
06.1	<a href="#">Escala Salarial Aprobada</a>	134	2	39	7	26	182
07.1	<a href="#">Gestión de Acuerdos de Desempeño</a>	142	7	30	3	17	182
07.3	<a href="#">Evaluación del Desempeño por Resultados y Competencias</a>	130	16	31	3	21	180
08.1	<a href="#">Plan de Capacitación</a>	129	24	29	0	15	182
09.1	<a href="#">Asociación de Servidores Públicos</a>	76	42	54	10	37	182
09.2	<a href="#">Fortalecimiento de las Relaciones Laborales</a>	92	18	60	12	16	182
09.3	<a href="#">Institucionalización del Régimen Ético y Disciplinario de los Servidores Públicos en el 100% del personal.</a>	117	29	31	5	16	182
09.4	<a href="#">Implementación del Sistema de Seguridad y Salud en el Trabajo en la Administración Pública</a>	105	41	36	0	20	182
09.5	<a href="#">Encuesta de Clima Laboral</a>	134	17	29	2	12	182

Avance Interno por Subindicador a marzo, 2025

En este Cuadro se observa el comportamiento interno de los Subindicadores, además de la cantidad de instituciones por avance, se aprecia la cantidad de instituciones con inactivación por cada subindicador, así como la cantidad de instituciones que no han remitido evidencia alguna desde el lanzamiento de la presente versión del SISMAP en julio del año 2022, que, para los fines del presente informe, y en los datos siguiente, se computan dentro del renglón de ningún avance (en rojo).

**DIRECCIÓN DE EVALUACIÓN DE LA GESTIÓN INSTITUCIONAL**  
**Viceministerio de Evaluación del Desempeño Institucional**

**2. RESULTADOS POR IBOGS**

**IBOG 1. Gestión de la Calidad y Los Servicios**

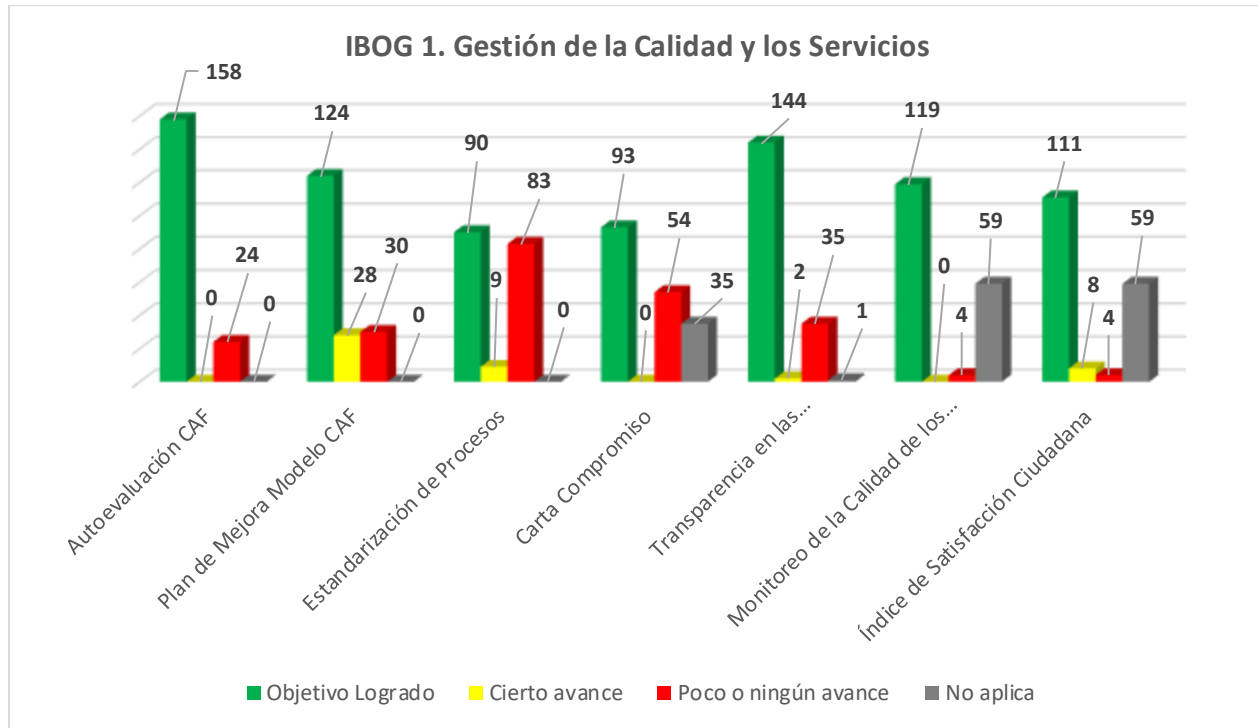
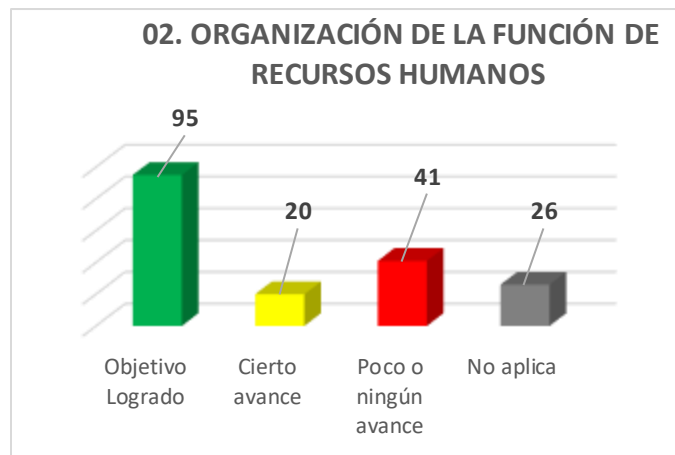


Gráfico 1, IBOG 1, a marzo, 2025

En el IBOG 1. Gestión de la Calidad y Los Servicios, presenta una tendencia a disminuir la cantidad de Instituciones en Objetivo Logrado, con deferencias de once, ocho, tres, dos y una institución menos que en el pasado trimestre de diciembre 2024, permaneciendo solo el subindicador 1.0 | Autoevaluación CAF con el mismo número de instituciones en verde de objetivo logrado.

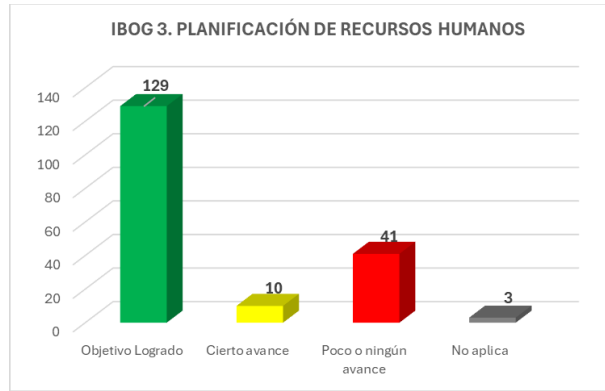
**IBOG 2. Organización de la Función de Recursos Humanos**



**DIRECCIÓN DE EVALUACIÓN DE LA GESTIÓN INSTITUCIONAL**  
**Viceministerio de Evaluación del Desempeño Institucional**

El **IBOG 2. Organización de la Función de Recursos Humanos**, cuenta con un único subindicador, Nivel de Administración del Sistema de Carrera Administrativa, este, muestra una disminución de cuatro instituciones que pasaron de en objetivo logrado, a cierto o poco avance, respecto al corte anterior del cuarto trimestre 2024.

**IBOG 3. Planificación de Recursos Humanos**



IBOG 3, a marzo, 2025

En el subindicador **3.1 Planificación de Recursos Humanos**, no presenta ningún aumento de instituciones en objetivo logrado respecto al último trimestre del año pasado.

**IBOG 4. Organización del Trabajo**

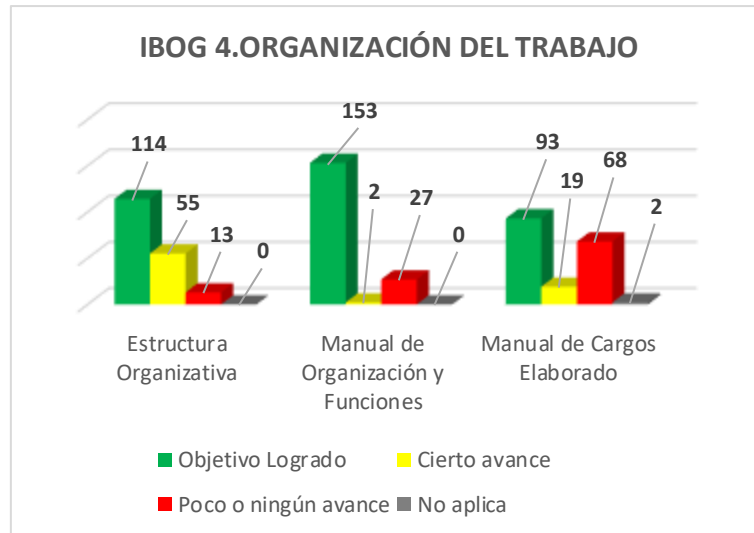
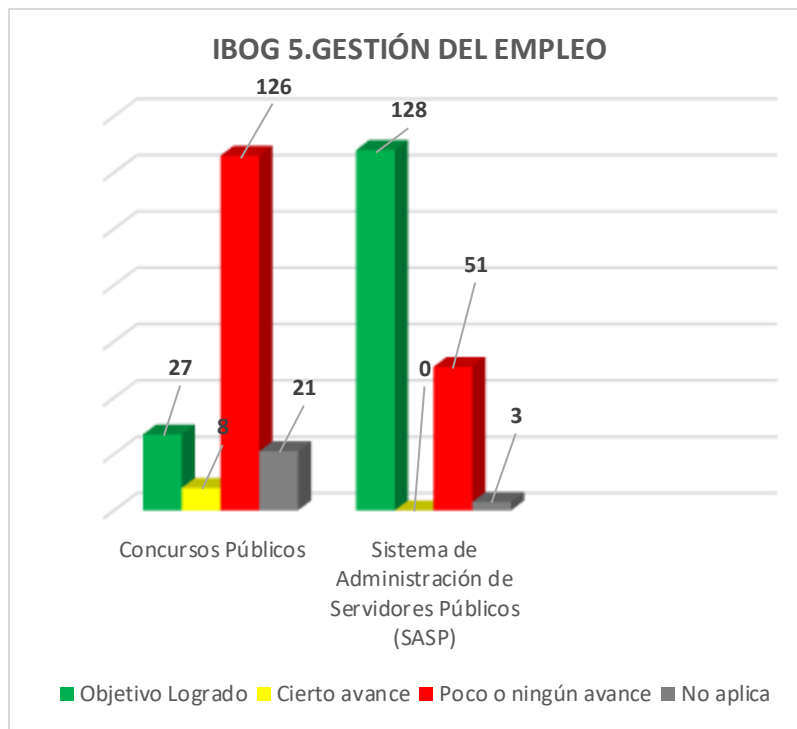


Gráfico 4, IBOG 4, a marzo, 2025

En el Indicador **4. Organización del Trabajo**, al primer trimestre 2025, se presenta una disminución de una a dos instituciones de objetivo logrado en los subindicadores vinculados, comparado con la cantidad al cierre del pasado año 2024.

**DIRECCIÓN DE EVALUACIÓN DE LA GESTIÓN INSTITUCIONAL**  
**Viceministerio de Evaluación del Desempeño Institucional**

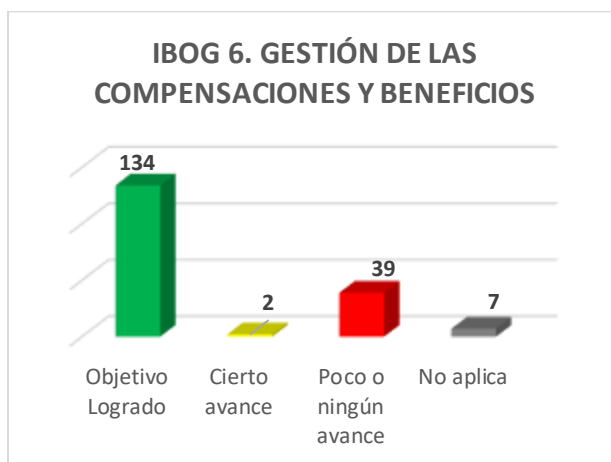
**IBOG 5. Gestión del Empleo**



IBOG 5, a marzo, 2025

En el Indicador **5. Gestión del Empleo**, los subindicadores Concursos Públicos y Sistema de Administración de Servidores Públicos, presentan un descenso de instituciones en Objetivo logrado, de ocho y una institución respecto al trimestre anterior.

**IBOG 6. Gestión de las Compensaciones y Beneficios**

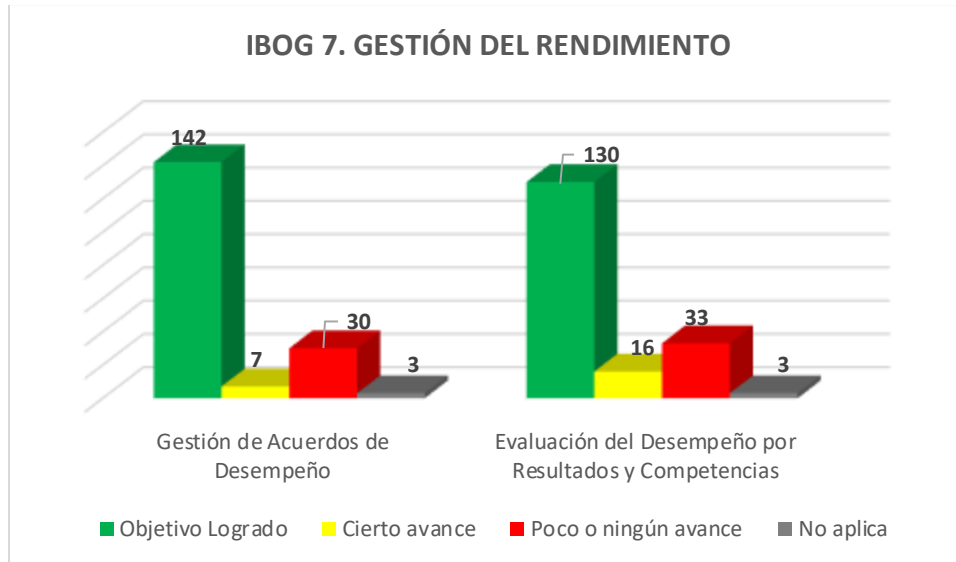


IBOG 6, a marzo, 2025

**DIRECCIÓN DE EVALUACIÓN DE LA GESTIÓN INSTITUCIONAL**  
**Viceministerio de Evaluación del Desempeño Institucional**

El Indicador **6. Gestión de las Compensaciones y Beneficios**, en el subindicador Escala Salarial evidencian seis instituciones que descendieron de objetivo logrado respecto a diciembre del pasado año 2024.

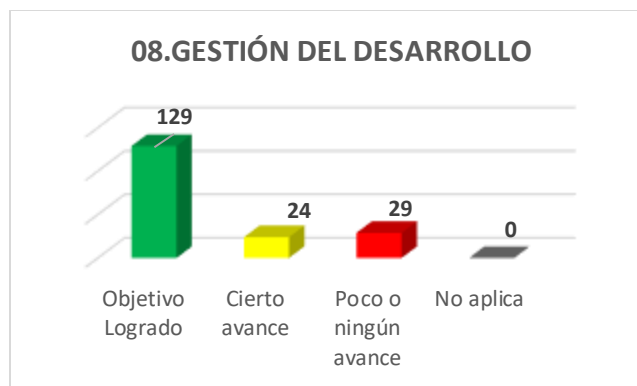
**IBOG 7. Gestión del Rendimiento**



IBOG 7, a marzo, 2025

En el Indicador **7. Gestión del Rendimiento** el subindicador Gestión de Acuerdos de Desempeño muestran un descenso de tres instituciones, que pasan de objetivo logrado a poco avance, mientras que el subindicador Evaluación del Desempeño Laboral permanece igual, esto respecto a diciembre del 2024.

**IBOG 8. Gestión del Desarrollo**

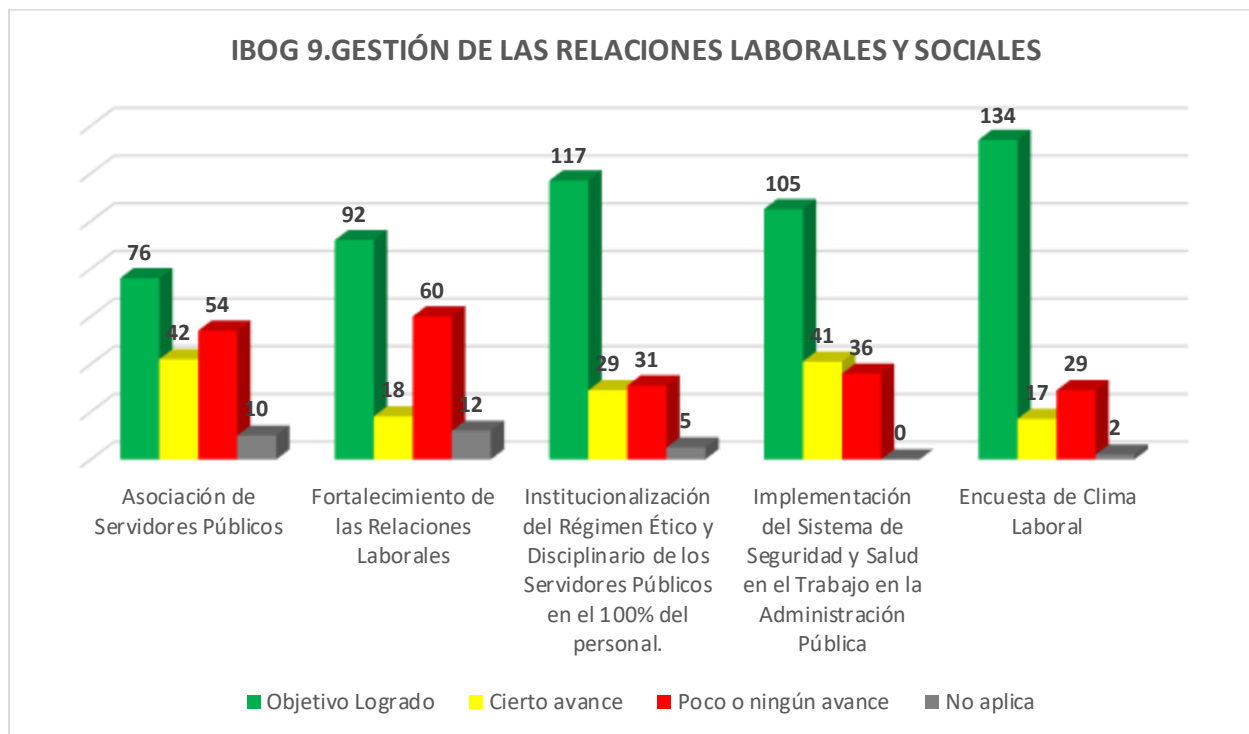


IBOG 8, a marzo, 2025

El Indicador **08. Gestión del Desarrollo**, que tiene como subindicador el Plan de Capacitación, al corte del presente informe, muestra un incremento de siete nuevas instituciones que pasan a Objetivo Logrado, comparado con el corte de diciembre del año 2024.

**DIRECCIÓN DE EVALUACIÓN DE LA GESTIÓN INSTITUCIONAL**  
**Viceministerio de Evaluación del Desempeño Institucional**

**IBOG 9. Gestión de las Relaciones Laborales y Sociales**



IBOG 9 a marzo 2025

En el indicador **09. Gestión de las Relaciones Laborales y Sociales**, en comparación con el corte de diciembre del año 2024, el subindicador 9.02 Fortalecimiento de las Relaciones Laborales presenta la misma puntuación; los subindicadores 9.01 Asociación de Servidores Públicos y 9.054 Encuesta de Clima Laboral presentan una disminución de cinco instituciones que dejan de presentar objetivo logrado, en el caso de los subindicadores 9.03 Sobre Régimen Ético y 9.04 sobre Seguridad en el Trabajo la diferencia es de trece y doce instituciones respectivamente.

### 3. COMPARATIVO DE RESULTADOS

#### 3.1 Comparativos resultados Primer trimestre 2025:

En General comparado el resultado del ranking general respecto al mismo período de marzo 2024, la diferencia es de tres instituciones que dejan de mostrarse en verde; sin embargo, comparado el resultado por IBOGS o por Subindicador respecto al pasado corte de diciembre, presentan diferencias un poco más marcadas, lo cual es común ante el inicio de año si se toma como referencia el logro de cierre del año anterior. Adicional a esto cabe resaltar la salida de una institución del Ranking.

**DIRECCIÓN DE EVALUACIÓN DE LA GESTIÓN INSTITUCIONAL**  
**Viceministerio de Evaluación del Desempeño Institucional**

## **Conclusiones.**

---

Se evidencia el nivel de compromiso por parte de las instituciones por mantener el índice de su ranking general, con un 64% con 80 puntos o más, y al igual que en diciembre del 2024, un total de 83 83 % del universo de instituciones monitoreadas se han mantenido por encima de 60 puntos.

Persiste la necesidad de una estrategia por parte de las áreas rectoras de los distintos subindicadores, para abordar las instituciones que no han remitido evidencias y a las que se han presentado en rojo de manera permanente desde el relanzamiento de la plataforma en el año 2022.