

MINISTERIO DE HACIENDA
DIRECCION GENERAL DE PRESUPUESTO
EJECUCION TRIMESTRAL DE LOS INGRESOS Y FUENTES DE FINANCIAMIENTO
CORRESPONDIENTE AL PRIMER TRIMESTRE DEL AÑO 2024

Código Capítulo: 7345

Denominación: Junta de Distrito Sabana Higuero


Clasificador de Ingresos					Concepto Definición	Entidad Otorgante	Fuente Financiamiento	Fuente Especifica	Organismo Financiador	Presupuesto			Percibido					
Tipo	Concepto	Cuenta	Subcuenta	Auxiliar						Original	Modificaciones	Vigente	Acumulado Anterior	Total Trimestre	Acumulado a la Fecha	(%) Ingresado a la Fecha	Balance por Percibir	(%) Balance por Percibir
1	2	3	4	5	6	7	8	9	10	11	12	13=11+12	14	15	16=14+15	17=16/13	18=13-16	19=18/13
1					Clasificador de Ingresos					13,070,000.00	3,404,781.39	16,474,781.39	0.00	6,542,370.39	6,542,370.39	39.71	9,932,411.00	60.29
1	1				IMPUESTOS					13,177.00	0.00	13,177.00	0.00	0.00	0.00	0.00	13,177.00	100.00
1	1	4			IMPUESTOS INTERNOS SOBRE MERCANCIAS Y SERVICIOS					8,177.00	0.00	8,177.00	0.00	0.00	0.00	0.00	8,177.00	100.00
1	1	4	3		IMPUESTOS AL USO DE BIENES Y SERVICIOS					8,177.00	0.00	8,177.00	0.00	0.00	0.00	0.00	8,177.00	100.00
1	1	4	3	21	Certificación de animales	0000	30	9996	102	8,177.00	0.00	8,177.00	0.00	0.00	0.00	0.00	8,177.00	100.00
1	1	9			IMPUESTOS DIVERSOS					5,000.00	0.00	5,000.00	0.00	0.00	0.00	0.00	5,000.00	100.00
1	1	9	1		IMPUESTOS DIVERSOS					5,000.00	0.00	5,000.00	0.00	0.00	0.00	0.00	5,000.00	100.00
1	1	9	1	99	Otros impuestos diversos	0000	30	9996	102	5,000.00	0.00	5,000.00	0.00	0.00	0.00	0.00	5,000.00	100.00
1	4				TRANSFERENCIAS					12,991,823.00	3,404,781.39	16,396,604.39	0.00	6,542,370.39	6,542,370.39	39.90	9,854,234.00	60.10
1	4	1			TRANSFERENCIAS CORRIENTES					7,795,094.00	0.00	7,795,094.00	0.00	1,838,408.25	1,838,408.25	23.58	5,956,685.75	76.42
1	4	1	5		TRANSFERENCIAS CORRIENTES RECIBIDAS POR LOS AYUNTAMIENTOS					7,795,094.00	0.00	7,795,094.00	0.00	1,838,408.25	1,838,408.25	23.58	5,956,685.75	76.42
1	4	1	5	03	Ordinaria según ley (CORRIENTE)	0202	20	1955	100	7,795,094.00	0.00	7,795,094.00	0.00	1,838,408.25	1,838,408.25	23.58	5,956,685.75	76.42
1	4	2			TRANSFERENCIAS DE CAPITAL					5,196,729.00	3,404,781.39	8,601,510.39	0.00	4,703,962.14	4,703,962.14	54.69	3,897,548.25	45.31
1	4	2	5		TRANSFERENCIAS DE CAPITAL RECIBIDAS POR LOS AYUNTAMIENTOS					5,196,729.00	3,404,781.39	8,601,510.39	0.00	4,703,962.14	4,703,962.14	54.69	3,897,548.25	45.31
1	4	2	5	03	Ordinaria según ley (CAPITAL)	0202	20	1955	100	5,196,729.00	0.00	5,196,729.00	0.00	1,299,180.75	1,299,180.75	25.00	3,897,548.25	75.00
1	4	2	5	99	Otras (TRANSFERENCIAS DE CAPITAL RECIBIDAS POR LOS AYUNTAMIENTOS)	0000	40	9992	103	0.00	3,404,781.39	3,404,781.39	0.00	3,404,781.39	3,404,781.39	100.00	0.00	0.00
1	5				INGRESOS POR CONTRAPRESTACION					60,000.00	0.00	60,000.00	0.00	0.00	0.00	0.00	60,000.00	100.00
1	5	1			VENTAS DE BIENES Y SERVICIOS					60,000.00	0.00	60,000.00	0.00	0.00	0.00	0.00	60,000.00	100.00
1	5	1	5		ARRENDAMIENTOS					60,000.00	0.00	60,000.00	0.00	0.00	0.00	0.00	60,000.00	100.00
1	5	1	5	09	Galleras	0000	30	9998	102	60,000.00	0.00	60,000.00	0.00	0.00	0.00	0.00	60,000.00	100.00
1	6				OTROS INGRESOS					5,000.00	0.00	5,000.00	0.00	0.00	0.00	0.00	5,000.00	100.00
1	6	4			INGRESOS DIVERSOS					5,000.00	0.00	5,000.00	0.00	0.00	0.00	0.00	5,000.00	100.00
1	6	4	1		INGRESOS DIVERSOS					5,000.00	0.00	5,000.00	0.00	0.00	0.00	0.00	5,000.00	100.00


MINISTERIO DE HACIENDA
DIRECCION GENERAL DE PRESUPUESTO
EJECUCION TRIMESTRAL DE LOS INGRESOS Y FUENTES DE FINANCIAMIENTO
CORRESPONDIENTE AL PRIMER TRIMESTRE DEL AÑO 2024


Código Capital: **7345**

Denominación: **Junta de Distrito Sabana Higuero**

Clasificador de Ingresos					Presupuesto			Percibido											
Tipo	Concepto	Cuenta	Subcuenta	ALUMB	Concepto Definición	Origen	Fuente	Capacidad	Origen	Presupuesto	Original	Modificaciones	Vigente	Acumulado Anterior	Total Trimestre	Acumulado a la Fecha	(%) Ingresado a la Fecha	Balance por Percibir	(%) Balance por Percibir
1	2	3	4	5	6	7	8	9	10	11	12	13=11+12	14	15	16=14+15	17=16/13	18=13-16	19=18/13	
					Ingresos diversos	0000	30	9998	102		5,000.00	3.00	5,000.00	0.00	0.00	0.00	0.00	5,000.00	100.00
					Clasificador de Financiamiento						0.00	3,144,869.18	3,144,869.18	0.00	3,144,869.18	3,144,869.18	100.00	0.00	0.00
					DISMINUCION DE ACTIVOS FINANCIEROS						0.00	3,144,869.18	3,144,869.18	0.00	3,144,869.18	3,144,869.18	100.00	0.00	0.00
					DISMINUCION DE ACTIVOS FINANCIEROS CORRIENTES						0.00	3,144,869.18	3,144,869.18	0.00	3,144,869.18	3,144,869.18	100.00	0.00	0.00
					Disminución de disponibilidades						0.00	3,144,869.18	3,144,869.18	0.00	3,144,869.18	3,144,869.18	100.00	0.00	0.00
					Disminución de saldos disponibles de períodos anteriores	0000	30	9998	121		0.00	89,300.28	89,300.28	0.00	89,300.28	89,300.28	100.00	0.00	0.00
					Disminución de saldos disponibles de períodos anteriores	0000	40	9992	121		0.00	3,055,568.90	3,055,568.90	0.00	3,055,568.90	3,055,568.90	100.00	0.00	0.00
TOTAL RD\$											13,678,063.80	8,548,850.57	16,619,650.57	0.00	9,587,229.57	9,637,236.57	48.28	8,852,411.00	50.82


AMBIORIS J. RAMIREZ G.
 Preparado por


JOSE FRANCISCO SOCIO L.
 Revisado por


REY DE LOS SANTOS MATEO
 Aprobado por

