

**MINISTERIO DE HACIENDA**  
**DIRECCIÓN GENERAL DE PRESUPUESTO**  
EJECUCIÓN TRIMESTRAL DE LOS INGRESOS Y FUENTES DE FINANCIAMIENTO  
CORRESPONDIENTE A 1er. TRIMESTRE ENERO - MARZO DEL AÑO 2024

Código del Capítulo: 7090  
Denominación : AYUNTAMIENTO MUNICIPAL PADRE LAS CASAS

Clasificador de Ingreso					Concepto Definición	Entidad Otorgante	Fuente Financiamiento	Fuente Especifica	Organismo Financiarador	Presupuesto			Percibido					
Tipo	Concepto	Cuenta	Sub Cuenta	Auxiliar						Original	Modificaciones	Vigente	Acumulado Anterior	Total Trimestre	Acumulado a la Fecha	% Ingresado a la Fecha	Balance por Percibir	% Balance por Percibir
1	2	3	4	5	6	7	8	9	10	11	12	13 = 11 + 0 - 12	14	15	16 = 14 + 15	17 = 16 / 13	18 = 13 - 16	19 = 18 / 13
1	1				<b>IMPUESTOS</b>	20	1955	121		<b>457,188.00</b>	<b>9,910,200.92</b>	<b>10,367,388.92</b>	<b>0.00</b>	<b>9,995,150.92</b>	9,995,150.92	96.41	<b>372,238.00</b>	3.59
1	1				IMPUESTOS SOBRE LOS INGRESOS	20	1955	121		0.00	9,887,586.92	9,887,586.92	0.00	9,887,586.92	9,887,586.92	100.00	0.00	0.00
1	1	1			IMPUESTOS SOBRE LOS INGRESOS DE PERSONAS FÍSICAS	20	1955	121		0.00	9,887,586.92	9,887,586.92	0.00	9,887,586.92	9,887,586.92	100.00	0.00	0.00
1	1	1		001	Disminución de saldos disponibles de periodos anteriores	20	1955	121		0.00	9,887,586.92	9,887,586.92	0.00	9,887,586.92	9,887,586.92	100.00	0.00	0.00
1	1	1			Disminución de disponibilidades internas	20	1955	121		0.00	9,887,586.92	9,887,586.92	0.00	9,887,586.92	9,887,586.92	100.00	0.00	0.00
1	1	1			IMPUESTOS SOBRE EL PATRIMONIO	20	1955	121		0.00	9,887,586.92	9,887,586.92	0.00	9,887,586.92	9,887,586.92	100.00	0.00	0.00
1	1	1			IMPUESTOS SOBRE LA PROPIEDAD Y TRANSACCIONES FINANCIERAS Y DE CAPITAL	30	9996	102		0.00	18,864.00	18,864.00	0.00	18,864.00	18,864.00	100.00	0.00	0.00
1	1	1		011	Impuesto sobre terrenos no urbanizados	30	9996	102		0.00	18,864.00	18,864.00	0.00	18,864.00	18,864.00	100.00	0.00	0.00
1	1	1			Impuesto sobre terrenos no urbanizados	30	9996	102		0.00	18,864.00	18,864.00	0.00	18,864.00	18,864.00	100.00	0.00	0.00
1	1	1			IMPUESTOS INTERNOS SOBRE MERCANCIAS Y SERVICIOS	30	9996	102		0.00	18,864.00	18,864.00	0.00	18,864.00	18,864.00	100.00	0.00	0.00
1	1	1			IMPUESTOS AL USO DE BIENES Y SERVICIOS	30	9996	102		432,188.00	3,750.00	435,938.00	0.00	18,864.00	18,864.00	100.00	0.00	0.00
1	1	3			018 Anuncios, muestras y carteles	30	9996	102		432,188.00	3,750.00	435,938.00	0.00	88,700.00	88,700.00	20.35	347,238.00	79.65
1	1	3			Anuncios, muestras y carteles	30	9996	102		10,000.00	0.00	10,000.00	0.00	88,700.00	88,700.00	20.35	347,238.00	79.65
1	1	3		019	Rodaje y transporte de materiales varios	30	9996	102		10,000.00	0.00	10,000.00	0.00	0.00	0.00	0.00	10,000.00	79.65
1	1	3			Rodaje y transporte de materiales varios	30	9996	102		11,200.00	0.00	11,200.00	0.00	0.00	0.00	0.00	10,000.00	79.65
1	1	3		021	Certificación de animales	30	9996	102		8,000.00	0.00	8,000.00	0.00	2,250.00	2,250.00	28.13	5,750.00	79.65
1	1	3			Certificación de animales	30	9996	102		8,000.00	0.00	8,000.00	0.00	2,250.00	2,250.00	28.13	5,750.00	71.88
1	1	3		022	Traspaso de solares y terrenos rurales	30	9996	102		100,000.00	0.00	100,000.00	0.00	0.00	0.00	0.00	100,000.00	79.65
1	1	3			Traspaso de solares y terrenos rurales	30	9996	102		100,000.00	0.00	100,000.00	0.00	0.00	0.00	0.00	100,000.00	100.00
1	1	3		024	Autorización para poda y corte de arboles	30	9996	102		2,000.00	0.00	2,000.00	0.00	0.00	0.00	0.00	2,000.00	79.65
1	1	3			Autorización para poda y corte de arboles	30	9996	102		2,000.00	0.00	2,000.00	0.00	0.00	0.00	0.00	2,000.00	100.00
1	1	3		028	Impuesto sobre tramitación de documentos	30	9996	102		2,000.00	0.00	2,000.00	0.00	0.00	0.00	0.00	2,000.00	79.65
1	1	3			Impuesto sobre tramitación de documentos	30	9996	102		2,000.00	0.00	2,000.00	0.00	0.00	0.00	0.00	2,000.00	100.00
1	1	3		029	Impuesto sobre registro de documentos	30	9996	102		140,000.00	0.00	140,000.00	0.00	0.00	0.00	0.00	2,000.00	79.65
1	1	3			Impuesto sobre registro de documentos	30	9996	102		140,000.00	0.00	140,000.00	0.00	38,400.00	38,400.00	27.43	101,600.00	79.65
1	1	3		031	Impuesto sobre billares	30	9996	102		5,000.00	0.00	5,000.00	0.00	900.00	900.00	18.00	4,100.00	79.65
1	1	3			Impuesto sobre billares	30	9996	102		5,000.00	0.00	5,000.00	0.00	900.00	900.00	18.00	4,100.00	82.00
1	1	3		033	Licencias de construcción	30	9996	102		100,000.00	0.00	100,000.00	0.00	33,500.00	33,500.00	33.50	66,500.00	79.65
1	1	3			Permiso para romper pavimento de la vía pública	30	9996	102		5,000.00	3,750.00	8,750.00	0.00	8,750.00	8,750.00	100.00	0.00	79.65
1	1	3		036	Instalación envasadora de gas y estaciones de combustibles	30	9996	102		5,000.00	0.00	5,000.00	0.00	0.00	0.00	0.00	5,000.00	79.65
1	1	3			Instalación envasadora de gas y estaciones de combustibles	30	9996	102		5,000.00	0.00	5,000.00	0.00	0.00	0.00	0.00	5,000.00	100.00
1	1	3		037	Ocupación vías públicas para comercio informal	30	9996	102		0.00	0.00	0.00	0.00	0.00	0.00	0.00	0.00	79.65
1	1	3			Ocupación vías públicas para comercio informal	30	9996	102		0.00	0.00	0.00	0.00	0.00	0.00	0.00	0.00	79.65
1	1	3		038	Permiso a ocupar vía pública con material de construcción	30	9996	102		5,000.00	0.00	5,000.00	0.00	0.00	0.00	0.00	0.00	0.00
1	1	3			Permiso a ocupar vía pública con material de construcción	30	9996	102		5,000.00	0.00	5,000.00	0.00	0.00	0.00	0.00	0.00	0.00

1-Cotratoría General de la República, 2- Camara de Cuentas, 3-Comisión de Fiscalización y Control, 4- Ayuntamiento Municipal, 5- Dirección General de Presupuesto (DIGEPRES), 6- Dirección General de Contabilidad Gubernamental (DIGECO)G  
Nota: Los Ayuntamientos y Juntas de Distrito Municipales utilizarán la cantidad de programas de acuerdo a las actividades que se desarrollan en el mismo.

**MINISTERIO DE HACIENDA**  
**DIRECCIÓN GENERAL DE PRESUPUESTO**  
EJECUCIÓN TRIMESTRAL DE LOS INGRESOS Y FUENTES DE FINANCIAMIENTO  
CORRESPONDIENTE A 1er. TRIMESTRE ENERO - MARZO DEL AÑO 2024

Código del Capítulo: 7090  
Denominación : AYUNTAMIENTO MUNICIPAL PADRE LAS CASAS

Clasificador de Ingreso					Concepto Definición	Entidad Otorgante	Fuente Financiamiento	Fuente Especifica	Organismo Financiador	Presupuesto			Percibido					
Tipo	Concepto	Cuenta	Sub Cuenta	Auxiliar						Original	Modificaciones	Vigente	Acumulado Anterior	Total Trimestre	Acumulado a la Fecha	% Ingresado a la Fecha	Balance por Percibir	% Balance por Percibir
1	2	3	4	5	6	7	8	9	10	11	12	13 = 11 + 0 - 12	14	15	16 = 14 + 15	17 = 16 / 13	18 = 13 - 16	19 = 18 / 13
1	1	3		042	Construcción: nichos, fosas y panteones		30	9996	102	23,988.00	0.00	23,988.00	0.00	4,900.00	4,900.00	20.43	19,088.00	79.65
1	1	3			Construcción: nichos, fosas y panteones		30	9996	102	23,988.00	0.00	23,988.00	0.00	4,900.00	4,900.00	20.43	19,088.00	79.57
1	1	3		044	Licencia para instalación telecomunicaciones		30	9996	102	15,000.00	0.00	15,000.00	0.00	0.00	0.00	0.00	15,000.00	79.65
1	1	3			Licencia para instalación telecomunicaciones		30	9996	102	15,000.00	0.00	15,000.00	0.00	0.00	0.00	0.00	15,000.00	100.00
1	1	1			IMPUESTOS DIVERSOS		30	9996	102	25,000.00	0.00	25,000.00	0.00	0.00	0.00	0.00	25,000.00	100.00
1	1	1		004	Otros arbitrios diversos		30	9996	102	25,000.00	0.00	25,000.00	0.00	0.00	0.00	0.00	25,000.00	100.00
1	1	1			Otros arbitrios diversos		30	9996	102	20,000.00	0.00	20,000.00	0.00	0.00	0.00	0.00	20,000.00	100.00
1	1	1		099	Otros impuestos diversos		30	9996	102	20,000.00	0.00	20,000.00	0.00	0.00	0.00	0.00	20,000.00	100.00
1	1	1			Otros impuestos diversos		30	9996	102	5,000.00	0.00	5,000.00	0.00	0.00	0.00	0.00	20,000.00	100.00
1	4				<b>TRANSFERENCIAS</b>		30	9996	102	5,000.00	0.00	5,000.00	0.00	0.00	0.00	0.00	5,000.00	100.00
1	4				TRANSFERENCIAS CORRIENTES		20	1955	100	26,424,780.00	5,350,000.00	31,774,780.00	0.00	11,707,570.00	11,707,570.00	36.85	20,067,210.00	63.15
1	4	5			TRANSFERENCIAS CORRIENTES RECIBIDAS POR LOS AYUNTAMIENTOS		20	1955	100	15,854,868.00	0.00	15,854,868.00	0.00	3,715,092.00	3,715,092.00	23.43	12,139,776.00	76.57
1	4	5		003	Ordinaria según Ley		20	1955	100	15,854,868.00	0.00	15,854,868.00	0.00	3,715,092.00	3,715,092.00	23.43	12,139,776.00	76.57
1	4	5			Ordinaria según Ley		20	1955	100	15,854,868.00	0.00	15,854,868.00	0.00	3,715,092.00	3,715,092.00	23.43	12,139,776.00	76.57
1	4				TRANSFERENCIAS DE CAPITAL		20	1955	100	10,569,912.00	5,350,000.00	15,919,912.00	0.00	7,992,478.00	7,992,478.00	50.20	7,927,434.00	49.80
1	4	5		003	Ordinaria según Ley		20	1955	100	10,569,912.00	5,350,000.00	15,919,912.00	0.00	7,992,478.00	7,992,478.00	50.20	7,927,434.00	49.80
1	4	5			Ordinaria según Ley		20	1955	100	10,569,912.00	0.00	10,569,912.00	0.00	2,642,478.00	2,642,478.00	25.00	7,927,434.00	49.80
1	4	5		004	Extraordinarias		20	1955	100	10,569,912.00	0.00	10,569,912.00	0.00	2,642,478.00	2,642,478.00	25.00	7,927,434.00	49.80
1	4	5			Extraordinarias	0201	10	0100	104	0.00	5,000,000.00	5,000,000.00	0.00	5,000,000.00	5,000,000.00	100.00	0.00	49.80
1	4	5		005	De Instituciones Públicas Descentralizadas y Autónomas no Financieras		10	0100	100	0.00	350,000.00	350,000.00	0.00	350,000.00	350,000.00	100.00	0.00	0.00
1	4	5			De Instituciones Públicas Descentralizadas y Autónomas no Financieras		10	0100	100	0.00	350,000.00	350,000.00	0.00	350,000.00	350,000.00	100.00	0.00	49.80
1	5				<b>INGRESOS POR CONTRAPRESTACION</b>		30	9995	102	861,761.00	800.00	862,561.00	0.00	111,725.00	111,725.00	12.95	750,836.00	87.05
1	5				VENTAS DE BIENES Y SERVICIOS		30	9995	102	861,761.00	800.00	862,561.00	0.00	111,725.00	111,725.00	12.95	750,836.00	87.05
1	5	3			TASAS		30	9995	102	809,000.00	800.00	809,800.00	0.00	99,225.00	99,225.00	12.25	710,575.00	87.75
1	5	3		006	Tasa a la matanza de animales		30	9995	102	2,000.00	0.00	2,000.00	0.00	0.00	0.00	0.00	2,000.00	100.00
1	5	3		014	Inhumación y exhumación		30	9995	102	2,000.00	800.00	2,800.00	0.00	2,800.00	2,800.00	100.00	0.00	0.00
1	5	3			Inhumación y exhumación		30	9995	102	2,000.00	0.00	2,000.00	0.00	0.00	0.00	0.00	2,000.00	100.00
1	5	3		015	Expedición certificaciones		30	9995	102	5,000.00	0.00	5,000.00	0.00	1,600.00	1,600.00	32.00	3,400.00	68.00
1	5	3			Expedición certificaciones		30	9995	102	5,000.00	0.00	5,000.00	0.00	1,600.00	1,600.00	32.00	3,400.00	68.00
1	5	3		020	Recolección desechos sólidos		30	9995	102	800,000.00	0.00	800,000.00	0.00	94,825.00	94,825.00	11.85	705,175.00	87.75
1	5	3			Recolección desechos sólidos		30	9995	102	800,000.00	0.00	800,000.00	0.00	94,825.00	94,825.00	11.85	705,175.00	88.15
1	5	4			DERECHOS ADMINISTRATIVOS		30	9998	102	6,600.00	0.00	6,600.00	0.00	500.00	500.00	7.58	6,100.00	92.42
1	5	4		030	Franjas, rutas y permisos para transporte urbano		30	9998	102	6,600.00	0.00	6,600.00	0.00	500.00	500.00	7.58	6,100.00	92.42
1	5	4			Franjas, rutas y permisos para transporte urbano		30	9998	102	6,600.00	0.00	6,600.00	0.00	500.00	500.00	7.58	6,100.00	92.42


1-Cotraloría General de la República, 2- Camara de Cuentas, 3-Comisión de Fiscalización y Control, 4- Ayuntamiento Municipal, 5- Dirección General de Presupuesto (DIGEPRES), 6 - Dirección General de Contabilidad Gubernamental (DIGECO)

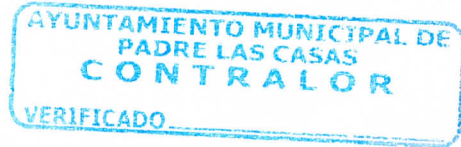
**MINISTERIO DE HACIENDA**  
**DIRECCIÓN GENERAL DE PRESUPUESTO**  
EJECUCIÓN TRIMESTRAL DE LOS INGRESOS Y FUENTES DE FINANCIAMIENTO  
CORRESPONDIENTE A 1er. TRIMESTRE ENERO - MARZO DEL AÑO 2024


Código del Capítulo: 7090  
Denominación : AYUNTAMIENTO MUNICIPAL PADRE LAS CASAS

Clasificador de Ingreso					Presupuesto					Percibido									
Tipo	Concepto	Cuenta	Sub Cuenta	Auxiliar	Concepto Definición	Entidad Otorgante	Fuente Financiamiento	Fuente Especifica	Organismo Financiamiento	Original	Modificaciones	Vigente	Acumulado Anterior	Total Trimestre	Acumulado a la Fecha	% Ingresado a la Fecha	Balance por Percibir	% Balance por Percibir	
1	2	3	4	5	6	7	8	9	10	11	12	13 = 11 + 0 - 12	14	15	16 = 14 + 15	17 = 16 / 13	18 = 13 - 16	19 = 18 / 13	
					ARRENDAMIENTOS														
1	5	5			Plazas	30	9998	102		46,161.00	0.00	46,161.00	0.00	12,000.00	12,000.00	26.00	34,161.00	74.00	
1	5	5			Plazas	30	9998	102		20,000.00	0.00	20,000.00	0.00	7,500.00	7,500.00	37.50	12,500.00	74.00	
1	5	5		008	Mercados y hospedajes	30	9998	102		20,000.00	0.00	20,000.00	0.00	7,500.00	7,500.00	37.50	12,500.00	62.50	
1	5	5			Mercados y hospedajes	30	9998	102		15,000.00	0.00	15,000.00	0.00	0.00	0.00	0.00	15,000.00	74.00	
1	5	5		009	Galleries	30	9998	102		15,000.00	0.00	15,000.00	0.00	0.00	0.00	0.00	15,000.00	100.00	
1	5	5			Galleries	30	9998	102		2,500.00	0.00	2,500.00	0.00	0.00	0.00	0.00	15,000.00	100.00	
1	5	5		016	Matanza y expendio de carnes	30	9998	102		2,500.00	0.00	2,500.00	0.00	2,100.00	2,100.00	84.00	400.00	74.00	
1	5	5			Matanza y expendio de carnes	30	9998	102		8,661.00	0.00	8,661.00	0.00	2,100.00	2,100.00	84.00	400.00	16.00	
1	6				<b>OTROS INGRESOS</b>	30	9998	102		8,661.00	0.00	8,661.00	0.00	2,400.00	2,400.00	27.71	6,261.00	74.00	
1	6				Rentas de la Propiedad	30	9998	102		190,000.00	37,500.00	227,500.00	0.00	2,400.00	2,400.00	27.71	6,261.00	72.29	
1	6	3			ARRIENDO DE ACTIVOS TANGIBLES NO PRODUCIDOS	30	9998	102		190,000.00	37,500.00	227,500.00	0.00	104,720.00	104,720.00	46.03	122,780.00	53.97	
1	6	3		005	Arrendamiento de solares	30	9998	102		190,000.00	37,500.00	227,500.00	0.00	104,720.00	104,720.00	46.03	122,780.00	53.97	
1	6	3			Arrendamiento de solares	30	9998	102		150,000.00	0.00	150,000.00	0.00	45,280.00	45,280.00	30.19	104,720.00	69.81	
1	6	3		006	Arrendamiento de terrenos rurales	30	9998	102		150,000.00	0.00	150,000.00	0.00	45,280.00	45,280.00	30.19	104,720.00	69.81	
1	6	3			Arrendamiento de terrenos rurales	30	9998	102		20,000.00	0.00	20,000.00	0.00	1,940.00	1,940.00	9.70	18,060.00	53.97	
1	6	3		007	Arrendamiento de terrenos y nichos en cementerios	30	9998	102		20,000.00	37,500.00	57,500.00	0.00	1,940.00	1,940.00	9.70	18,060.00	90.30	
1	6	3			Arrendamiento de terrenos y nichos en cementerios	30	9998	102		20,000.00	37,500.00	57,500.00	0.00	57,500.00	57,500.00	100.00	0.00	53.97	
					<b>TOTAL RDS</b>					<b>27,933,729.00</b>	<b>15,298,500.92</b>	<b>43,232,229.92</b>	<b>0.00</b>	<b>21,919,165.92</b>	<b>21,919,165.92</b>	<b>0.00</b>	<b>21,313,064.00</b>	<b>49.30</b>	

  
 FRANCISCO ARBERIO SOTO PIÑA  
 CONTADOR  
 Preparado Por  


  
 FRANKLIN ALBERTO CANARIO  
 CONTRALOR MUNICIPAL  
 Revisado Por



  
 WILMORE APOLINAR MOREL OVIEDO  
 ALCALDE MUNICIPAL  
 Aprobado Por



1-Cotraloría General de la República, 2- Cámara de Cuentas, 3-Comisión de Fiscalización y Control, 4- Ayuntamiento Municipal, 5- Dirección General de Presupuesto (DIGEPRES), 6 - Dirección General de Contabilidad Gubernamental (DIGECOG)  
 Nota: Los Ayuntamientos y Juntas de Distrito Municipales utilizarán la cantidad de programas de acuerdo a las actividades que se desarrollan en el mismo.