

MINISTERIO DE HACIENDA
DIRECCION GENERAL DE PRESUPUESTO
EJECUCIÓN TRIMESTRAL DE LOS GASTOS Y APLICACIONES FINANCIERAS POR DESTINO DE FONDOS Y ESTRUCTURA PROGRAMATICA
CORRESPONDIENTE AL PRIMER TRIMESTRE DEL AÑO 2024

Código del Capítulo: **7030**

Denominación: **AYUNTAMIENTO MUNICIPAL DECOMENDADOR**

Destino de Fondos	Estructura Programática					Clasificador del Gasto						Presupuesto			Devengado				Balance Disponible	% Balance Disponible				
	Partidas no Asig. a Prog.	Programa	Proyecto	Actividad/Obra	SNIP	Tipo	Objeto	Cuenta	Subcuenta	Auxiliar	Denominación del Gasto	Función	Fuente Financiamiento	Fuente Específica	Organismo Financiado	Original	Modificaciones	Vigente			Acumulado Anterior	Trimestre	A la Fecha	% Devengado a la Fecha
1.1		01	00	0003							Administración Municipal				5,446,152.00	62,110.96	5,508,262.96	0.00	1,027,066.21	1,027,066.21	18.65	4,481,196.75	81.35	
1.1		01	00	0003		2	1				REMUNERACIONES Y CONTRIBUCIONES				5,361,152.00	62,110.96	5,423,262.96	0.00	1,027,066.21	1,027,066.21	18.94	4,396,196.75	81.06	
1.1		01	00	0003		2	1	1			REMUNERACIONES				4,400,500.00	36,110.96	4,436,610.96	0.00	950,066.21	950,066.21	21.41	3,486,544.75	78.59	
1.1		01	00	0003		2	1	1	1	01	Sueldos fijos	1101	20	1955	100	4,062,000.00	0.00	4,062,000.00	0.00	950,066.21	950,066.21	23.39	3,111,933.79	76.61
1.1		01	00	0003		2	1	1	4	01	Sueldo Anual No. 13	1101	20	1955	100	338,500.00	0.00	338,500.00	0.00	0.00	0.00	0.00	338,500.00	100.00
1.1		01	00	0003		2	1	1	5	03	Prestación laboral por desvinculación	1101	30	9998	121	0.00	36,110.96	36,110.96	0.00	0.00	0.00	0.00	36,110.96	100.00
1.1		01	00	0003		2	1	3			DIETAS Y GASTOS DE REPRESENTACION				434,000.00	26,000.00	460,000.00	0.00	77,000.00	77,000.00	16.74	383,000.00	83.26	
1.1		01	00	0003		2	1	3	1		Dietas				230,000.00	26,000.00	256,000.00	0.00	0.00	0.00	0.00	256,000.00	100.00	
1.1		01	00	0003		2	1	3	1	01	Dietas en el país	1101	20	1955	100	230,000.00	0.00	230,000.00	0.00	0.00	0.00	0.00	230,000.00	100.00
1.1		01	00	0003		2	1	3	1	01	Dietas en el país	1101	30	9998	121	0.00	26,000.00	26,000.00	0.00	0.00	0.00	0.00	26,000.00	100.00
1.1		01	00	0003		2	1	3	2	01	Gastos de representación en el país	1101	20	1955	100	204,000.00	0.00	204,000.00	0.00	77,000.00	77,000.00	37.75	127,000.00	62.25
1.1		01	00	0003		2	1	5			CONTRIBUCIONES A LA SEGURIDAD SOCIAL				526,652.00	0.00	526,652.00	0.00	0.00	0.00	0.00	0.00	526,652.00	100.00
1.1		01	00	0003		2	1	5	1	01	Contribuciones al seguro de salud	1101	20	1955	100	242,806.00	0.00	242,806.00	0.00	0.00	0.00	0.00	242,806.00	100.00
1.1		01	00	0003		2	1	5	2	01	Contribuciones al seguro de pensiones	1101	20	1955	100	243,048.00	0.00	243,048.00	0.00	0.00	0.00	0.00	243,048.00	100.00
1.1		01	00	0003		2	1	5	3	01	Contribuciones al seguro de riesgo laboral	1101	20	1955	100	40,798.00	0.00	40,798.00	0.00	0.00	0.00	0.00	40,798.00	100.00
1.1		01	00	0003		2	2				CONTRATACIÓN DE SERVICIOS				85,000.00	0.00	85,000.00	0.00	0.00	0.00	0.00	0.00	85,000.00	100.00
1.1		01	00	0003		2	2	3			VIÁTICOS				70,000.00	0.00	70,000.00	0.00	0.00	0.00	0.00	0.00	70,000.00	100.00
1.1		01	00	0003		2	2	3	1	01	Viáticos dentro del país	1101	20	1955	100	70,000.00	0.00	70,000.00	0.00	0.00	0.00	0.00	70,000.00	100.00
1.1		01	00	0003		2	2	8			OTROS SERVICIOS NO INCLUIDOS EN CONCEPTOS ANTERIORES				15,000.00	0.00	15,000.00	0.00	0.00	0.00	0.00	0.00	15,000.00	100.00
1.1		01	00	0003		2	2	8	7	06	Otros servicios técnicos profesionales	1101	20	1955	100	15,000.00	0.00	15,000.00	0.00	0.00	0.00	0.00	15,000.00	100.00

MINISTERIO DE HACIENDA
DIRECCION GENERAL DE PRESUPUESTO
EJECUCIÓN TRIMESTRAL DE LOS GASTOS Y APLICACIONES FINANCIERAS POR DESTINO DE FONDOS Y ESTRUCTURA PROGRAMATICA
CORRESPONDIENTE AL PRIMER TRIMESTRE DEL AÑO 2024

Código del Capítulo: **7030**

Denominación: **AYUNTAMIENTO MUNICIPAL DECOMENDADOR**

Destino de Fondos	Estructura Programática					Clasificador del Gasto						Presupuesto			Devengado				Balance Disponible	% Balance Disponible				
	Partidas no Asig. a Prog.	Programa	Proyecto	Actividad/Obra	SNIP	Tipo	Objeto	Cuenta	Subcuenta	Auxiliar	Denominación de Gasto	Función	Fuente Financiamiento	Fuente Específica	Organismo Financiador	Original	Modificaciones	Vigente			Acumulado Anterior	Trimestre	A la Fecha	% Devengado a la Fecha
1.1		01	00	0004							Servicios Administrativos y Financieros				2,283,379.00	0.00	2,283,379.00	0.00	383,591.16	383,591.16	16.80	1,899,787.84	83.20	
1.1		01	00	0004		2	1				REMUNERACIONES Y CONTRIBUCIONES				2,077,376.00	0.00	2,077,376.00	0.00	379,818.00	379,818.00	18.28	1,697,558.00	81.72	
1.1		01	00	0004		2	1	1			REMUNERACIONES				1,833,000.00	0.00	1,833,000.00	0.00	379,818.00	379,818.00	20.72	1,453,182.00	79.28	
1.1		01	00	0004		2	1	1	1	01	Sueldos fijos	1102	20	1955	100	1,692,000.00	0.00	1,692,000.00	0.00	379,818.00	379,818.00	22.45	1,312,182.00	77.55
1.1		01	00	0004		2	1	1	4	01	Sueldo Anual No. 13	1102	20	1955	100	141,000.00	0.00	141,000.00	0.00	0.00	0.00	0.00	141,000.00	100.00
1.1		01	00	0004		2	1	5			CONTRIBUCIONES A LA SEGURIDAD SOCIAL				244,376.00	0.00	244,376.00	0.00	0.00	0.00	0.00	244,376.00	100.00	
1.1		01	00	0004		2	1	5	1	01	Contribuciones al seguro de salud	1102	20	1955	100	112,590.00	0.00	112,590.00	0.00	0.00	0.00	0.00	112,590.00	100.00
1.1		01	00	0004		2	1	5	2	01	Contribuciones al seguro de pensiones	1102	20	1955	100	112,744.00	0.00	112,744.00	0.00	0.00	0.00	0.00	112,744.00	100.00
1.1		01	00	0004		2	1	5	3	01	Contribuciones al seguro de riesgo laboral	1102	20	1955	100	19,042.00	0.00	19,042.00	0.00	0.00	0.00	0.00	19,042.00	100.00
1.1		01	00	0004		2	2				CONTRATACIÓN DE SERVICIOS				206,003.00	0.00	206,003.00	0.00	3,773.16	3,773.16	1.83	202,229.84	98.17	
1.1		01	00	0004		2	2	8			OTROS SERVICIOS NO INCLUIDOS EN CONCEPTOS ANTERIORES				206,003.00	0.00	206,003.00	0.00	3,773.16	3,773.16	1.83	202,229.84	98.17	
1.1		01	00	0004		2	2	8	2	01	Comisiones y gastos bancarios	1102	20	1955	100	56,003.00	0.00	56,003.00	0.00	3,773.16	3,773.16	6.74	52,229.84	93.26
1.1		01	00	0004		2	2	8	7	06	Otros servicios técnicos profesionales	1102	20	1955	100	150,000.00	0.00	150,000.00	0.00	0.00	0.00	0.00	150,000.00	100.00
1.1		01	00	0005							Gestión Urbana, Planeación y Regulación Uso de Suelo				350,783.00	0.00	350,783.00	0.00	72,000.00	72,000.00	20.53	278,783.00	79.47	
1.1		01	00	0005		2	1				REMUNERACIONES Y CONTRIBUCIONES				350,783.00	0.00	350,783.00	0.00	72,000.00	72,000.00	20.53	278,783.00	79.47	
1.1		01	00	0005		2	1	1			REMUNERACIONES				312,000.00	0.00	312,000.00	0.00	72,000.00	72,000.00	23.08	240,000.00	76.92	
1.1		01	00	0005		2	1	1	1	01	Sueldos fijos	1102	20	1955	100	288,000.00	0.00	288,000.00	0.00	72,000.00	72,000.00	25.00	216,000.00	75.00
1.1		01	00	0005		2	1	1	4	01	Sueldo Anual No. 13	1102	20	1955	100	24,000.00	0.00	24,000.00	0.00	0.00	0.00	0.00	24,000.00	100.00

MINISTERIO DE HACIENDA
DIRECCION GENERAL DE PRESUPUESTO
EJECUCIÓN TRIMESTRAL DE LOS GASTOS Y APLICACIONES FINANCIERAS POR DESTINO DE FONDOS Y ESTRUCTURA PROGRAMATICA
CORRESPONDIENTE AL PRIMER TRIMESTRE DEL AÑO 2024

Código del Capítulo: **7030**

Denominación: **AYUNTAMIENTO MUNICIPAL DECOMENDADOR**

Destino de Fondos	Estructura Programática					SNIP	Clasificador del Gasto					Denominación de Gasto	Función	Fuente Financiamiento	Fuente Especifica	Organismo Financiado	Presupuesto			Devengado				Balance Disponible	% Balance Disponible
	Partidas no Asig. a Prog.	Programa	Proyecto	Actividad/Obra	Tipo		Objeto	Cuenta	Subcuenta	Auxiliar	Original						Modificaciones	Vigente	Acumulado Anterior	Trimestre	A la Fecha	% Devengado a la Fecha			
																							24 = 19 - 22		
1	2	3	4	5	6	7	8	9	10	11	12	13	14	15	16	17	18	19 = 17 +/- 18	20	21	22 = 20 + 21	23 = 22 + 19	24 = 19 - 22	25 = 24 + 19	
1.2		01	00	0003		2	1	5	2	01	Contribuciones al seguro de pensiones	1101	20	1955	100	80,816.00	0.00	80,816.00	0.00	2,982.00	2,982.00	3.69	77,834.00	96.31	
1.2		01	00	0003		2	1	5	3	01	Contribuciones al seguro de riesgo laboral	1101	20	1955	100	10,680.00	0.00	10,680.00	0.00	0.00	0.00	0.00	10,680.00	100.00	
1.2		01	00	0003		2	2				CONTRATACIÓN DE SERVICIOS					484,677.00	309,675.95	794,352.95	0.00	65,186.02	65,186.02	8.21	729,166.93	91.79	
1.2		01	00	0003		2	2	1			SERVICIOS BASICOS					104,886.00	0.00	104,886.00	0.00	0.00	0.00	0.00	104,886.00	100.00	
1.2		01	00	0003		2	2	1	3	01	Teléfono local	1101	20	1955	100	89,886.00	0.00	89,886.00	0.00	0.00	0.00	0.00	89,886.00	100.00	
1.2		01	00	0003		2	2	1	7	01	Agua	1101	30	9996	102	15,000.00	0.00	15,000.00	0.00	0.00	0.00	0.00	15,000.00	100.00	
1.2		01	00	0003		2	2	2			PUBLICIDAD, IMPRESIÓN Y ENCUADERNACIÓN					234,330.00	0.00	234,330.00	0.00	17,700.00	17,700.00	7.55	216,630.00	92.45	
1.2		01	00	0003		2	2	2	1		Publicidad y propaganda					138,282.00	0.00	138,282.00	0.00	17,700.00	17,700.00	12.80	120,582.00	87.20	
1.2		01	00	0003		2	2	2	1	01	Publicidad y propaganda	1101	20	1955	100	79,831.00	0.00	79,831.00	0.00	17,700.00	17,700.00	22.17	62,131.00	77.83	
1.2		01	00	0003		2	2	2	1	01	Publicidad y propaganda	1101	30	9996	102	45,731.00	0.00	45,731.00	0.00	0.00	0.00	0.00	45,731.00	100.00	
1.2		01	00	0003		2	2	2	1	01	Publicidad y propaganda	1101	30	9998	102	12,720.00	0.00	12,720.00	0.00	0.00	0.00	0.00	12,720.00	100.00	
1.2		01	00	0003		2	2	2	2		Impresión, encuadernación y rotulación					96,048.00	0.00	96,048.00	0.00	0.00	0.00	0.00	96,048.00	100.00	
1.2		01	00	0003		2	2	2	2	01	Impresión, encuadernación y rotulación	1101	20	1955	100	45,015.00	0.00	45,015.00	0.00	0.00	0.00	0.00	45,015.00	100.00	
1.2		01	00	0003		2	2	2	2	01	Impresión, encuadernación y rotulación	1101	30	9996	102	51,033.00	0.00	51,033.00	0.00	0.00	0.00	0.00	51,033.00	100.00	
1.2		01	00	0003		2	2	6			SEGUROS					25,895.00	50,000.00	75,895.00	0.00	29,471.34	29,471.34	38.83	46,423.66	61.17	
1.2		01	00	0003		2	2	6	2	01	Seguro de bienes muebles	1101	20	1955	100	25,895.00	50,000.00	75,895.00	0.00	29,471.34	29,471.34	38.83	46,423.66	61.17	
1.2		01	00	0003		2	2	7			SERVICIOS DE CONSERVACION, REPARACIONES MENORES E INSTALACIONES TEMPORALES					15,000.00	0.00	15,000.00	0.00	0.00	0.00	0.00	15,000.00	100.00	
1.2		01	00	0003		2	2	7	2	01	Mantenimiento y reparacion de mobiliario y equipos de oficina	1101	20	1955	100	15,000.00	0.00	15,000.00	0.00	0.00	0.00	0.00	15,000.00	100.00	
1.2		01	00	0003		2	2	8			OTROS SERVICIOS NO INCLUIDOS EN CONCEPTOS ANTERIORES					104,566.00	259,675.95	364,241.95	0.00	18,014.68	18,014.68	4.95	346,227.27	95.05	

MINISTERIO DE HACIENDA
DIRECCION GENERAL DE PRESUPUESTO
EJECUCIÓN TRIMESTRAL DE LOS GASTOS Y APLICACIONES FINANCIERAS POR DESTINO DE FONDOS Y ESTRUCTURA PROGRAMATICA
CORRESPONDIENTE AL PRIMER TRIMESTRE DEL AÑO 2024

Código del Capítulo: **7030**

Denominación: **AYUNTAMIENTO MUNICIPAL DECOMENDADOR**

Destino de Fondos	Estructura Programática					SNIP	Clasificador del Gasto					Denominación del Gasto	Función	Fuente Financiamiento	Fuente Especifica	Organismo Financiador	Presupuesto			Devengado				Balance Disponible	% Balance Disponible
	Partidas no Asig. a Prog.	Programa	Proyecto	Actividad/Obra	Tipo		Objeto	Cuenta	Subcuenta	Auxiliar	Original						Modificaciones	Vigente	Acumulado Anterior	Trimestre	A la Fecha	% Devengado a la Fecha			
																							20		
1	2	3	4	5	6	7	8	9	10	11	12	13	14	15	16	17	18	19 = 17 +/- 18	20	21	22 = 20 + 21	23 = 22 + 19	24 = 19 - 22	25 = 24 + 19	
1.2		01	00	0003		2	2	8	6		Servicio de organización de eventos, festividades y actividades de entretenimiento					38,934.00	259,675.95	298,609.95	0.00	5,000.00	5,000.00	1.67	293,609.95	98.33	
1.2		01	00	0003		2	2	8	6	01	Eventos generales	1101	20	1955	100	35,880.00	0.00	35,880.00	0.00	5,000.00	5,000.00	13.94	30,880.00	36.06	
1.2		01	00	0003		2	2	8	6	02	Festividades	1101	20	1955	100	3,054.00	0.00	3,054.00	0.00	0.00	0.00	0.00	0.00	3,054.00	100.00
1.2		01	00	0003		2	2	8	6	02	Festividades	1101	30	9998	121	0.00	259,675.95	259,675.95	0.00	0.00	0.00	0.00	0.00	259,675.95	100.00
1.2		01	00	0003		2	2	8	7	06	Otros servicios técnicos profesionales	1101	30	9998	102	65,632.00	0.00	65,632.00	0.00	13,014.68	13,014.68	19.83	52,617.32	30.17	
1.2		01	00	0003		2	3				MATERIALES Y SUMINISTROS					1,199,423.00	0.00	1,199,423.00	0.00	247,915.00	247,915.00	20.67	951,508.00	79.33	
1.2		01	00	0003		2	3	1			ALIMENTOS Y PRODUCTOS AGROFORESTALES					827,321.00	0.00	827,321.00	0.00	247,915.00	247,915.00	29.97	579,406.00	70.03	
1.2		01	00	0003		2	3	1	1		Alimentos y bebidas para personas					827,321.00	0.00	827,321.00	0.00	247,915.00	247,915.00	29.97	579,406.00	70.03	
1.2		01	00	0003		2	3	1	1	01	Alimentos y bebidas para personas	1101	20	1955	100	610,110.00	0.00	610,110.00	0.00	247,915.00	247,915.00	40.63	362,195.00	59.37	
1.2		01	00	0003		2	3	1	1	01	Alimentos y bebidas para personas	1101	30	9998	102	217,211.00	0.00	217,211.00	0.00	0.00	0.00	0.00	0.00	217,211.00	100.00
1.2		01	00	0003		2	3	4			PRODUCTOS FARMACEUTICOS					20,000.00	0.00	20,000.00	0.00	0.00	0.00	0.00	0.00	20,000.00	100.00
1.2		01	00	0003		2	3	4	1	01	Productos medicinales para uso humano	1101	30	9996	102	20,000.00	0.00	20,000.00	0.00	0.00	0.00	0.00	0.00	20,000.00	100.00
1.2		01	00	0003		2	3	7			COMBUSTIBLES, LUBRICANTES, PRODUCTOS QUIMICOS Y CONEXOS					284,593.00	0.00	284,593.00	0.00	0.00	0.00	0.00	0.00	284,593.00	100.00
1.2		01	00	0003		2	3	7	1	04	Gas GLP	1101	20	1955	100	284,593.00	0.00	284,593.00	0.00	0.00	0.00	0.00	0.00	284,593.00	100.00
1.2		01	00	0003		2	3	9			PRODUCTOS Y UTILES VARIOS					67,509.00	0.00	67,509.00	0.00	0.00	0.00	0.00	0.00	67,509.00	100.00
1.2		01	00	0003		2	3	9	1	01	Material para limpieza	1101	20	1955	100	35,000.00	0.00	35,000.00	0.00	0.00	0.00	0.00	0.00	35,000.00	100.00
1.2		01	00	0003		2	3	9	2		Útiles de escritorio, oficina, informática, escolares y de enseñanza					32,509.00	0.00	32,509.00	0.00	0.00	0.00	0.00	0.00	32,509.00	100.00
1.2		01	00	0003		2	3	9	2	01	Útiles de escritorio, oficina e informática	1101	20	1955	100	24,709.00	0.00	24,709.00	0.00	0.00	0.00	0.00	0.00	24,709.00	100.00
1.2		01	00	0003		2	3	9	2	01	Útiles de escritorio, oficina e informática	1101	30	9995	102	7,800.00	0.00	7,800.00	0.00	0.00	0.00	0.00	0.00	7,800.00	100.00

MINISTERIO DE HACIENDA
DIRECCION GENERAL DE PRESUPUESTO
EJECUCIÓN TRIMESTRAL DE LOS GASTOS Y APLICACIONES FINANCIERAS POR DESTINO DE FONDOS Y ESTRUCTURA PROGRAMATICA
CORRESPONDIENTE AL PRIMER TRIMESTRE DEL AÑO 2024

Código del Capítulo: 7030

Denominación: AYUNTAMIENTO MUNICIPAL DECOMENDADOR

Destino de Fondos	Estructura Programática					Clasificador del Gasto						Presupuesto			Devengado				Balance Disponible	% Balance Disponible				
	Partidas no Asig. a Prog.	Programa	Proyecto	Actividad/Obra	SNIP	Tipo	Objeto	Cuenta	Subcuenta	Auxiliar	Denominación del Gasto	Función	Fuente Financiamiento	Fuente Especifica	Organismo Financiador	Original	Modificaciones	Vigente			Acumulado Anterior	Trimestre	A la Fecha	% Devengado a la Fecha
1	2	3	4	5	6	7	8	9	10	11	12	13	14	15	16	17	18	19 = 17 +/- 18	20	21	22 = 20 + 21	23 = 22 + 19	24 = 19 - 22	25 = 24 + 19
1.2		01	00	0004		2	3	9			PRODUCTOS Y UTILES VARIOS					89,000.00	0.00	89,000.00	0.00	0.00	0.00	0.00	89,000.00	100.00
1.2		01	00	0004		2	3	9	2		Útiles de escritorio, oficina, informática, escolares y de enseñanza					89,000.00	0.00	89,000.00	0.00	0.00	0.00	0.00	89,000.00	100.00
1.2		01	00	0004		2	3	9	2	01	Útiles de escritorio, oficina e informática	1102	30	9996	102	70,000.00	0.00	70,000.00	0.00	0.00	0.00	0.00	70,000.00	100.00
1.2		01	00	0004		2	3	9	2	02	Útiles escolares y de enseñanzas	1102	20	1955	100	19,000.00	0.00	19,000.00	0.00	0.00	0.00	0.00	19,000.00	100.00
1.2		11									Obras Públicas Municipales					1,457,328.00	0.00	1,457,328.00	0.00	1,491.00	1,491.00	0.10	1,455,837.00	99.90
1.2		11	00	0001							Coordinación, Ejecución y Fiscalización de Obras					1,457,328.00	0.00	1,457,328.00	0.00	1,491.00	1,491.00	0.10	1,455,837.00	99.90
1.2		11	00	0001		2	1				REMUNERACIONES Y CONTRIBUCIONES					414,016.00	0.00	414,016.00	0.00	1,491.00	1,491.00	0.36	412,525.00	99.64
1.2		11	00	0001		2	1	1			REMUNERACIONES					364,000.00	0.00	364,000.00	0.00	0.00	0.00	0.00	364,000.00	100.00
1.2		11	00	0001		2	1	1	2		Remuneraciones al personal con carácter transitorio					336,000.00	0.00	336,000.00	0.00	0.00	0.00	0.00	336,000.00	100.00
1.2		11	00	0001		2	1	1	2	08	Personal de carácter temporal	2503	20	1955	100	216,000.00	0.00	216,000.00	0.00	0.00	0.00	0.00	216,000.00	100.00
1.2		11	00	0001		2	1	1	2	09	Personal de carácter eventual	2503	20	1955	100	120,000.00	0.00	120,000.00	0.00	0.00	0.00	0.00	120,000.00	100.00
1.2		11	00	0001		2	1	1	4	01	Sueldo Anual No. 13	2503	20	1955	100	28,000.00	0.00	28,000.00	0.00	0.00	0.00	0.00	28,000.00	100.00
1.2		11	00	0001		2	1	5			CONTRIBUCIONES A LA SEGURIDAD SOCIAL					50,016.00	0.00	50,016.00	0.00	1,491.00	1,491.00	2.98	48,525.00	97.02
1.2		11	00	0001		2	1	5	1	01	Contribuciones al seguro de salud	2503	20	1955	100	23,237.00	0.00	23,237.00	0.00	0.00	0.00	0.00	23,237.00	100.00
1.2		11	00	0001		2	1	5	2	01	Contribuciones al seguro de pensiones	2503	20	1955	100	23,162.00	0.00	23,162.00	0.00	1,491.00	1,491.00	6.44	21,671.00	93.56
1.2		11	00	0001		2	1	5	3	01	Contribuciones al seguro de riesgo laboral	2503	20	1955	100	3,617.00	0.00	3,617.00	0.00	0.00	0.00	0.00	3,617.00	100.00
1.2		11	00	0001		2	3				MATERIALES Y SUMINISTROS					1,043,312.00	0.00	1,043,312.00	0.00	0.00	0.00	0.00	1,043,312.00	100.00
1.2		11	00	0001		2	3	7			COMBUSTIBLES, LUBRICANTES, PRODUCTOS QUIMICOS Y CONEXOS					1,043,312.00	0.00	1,043,312.00	0.00	0.00	0.00	0.00	1,043,312.00	100.00
1.2		11	00	0001		2	3	7	1	02	Gasoil	2503	20	1955	100	1,043,312.00	0.00	1,043,312.00	0.00	0.00	0.00	0.00	1,043,312.00	100.00

MINISTERIO DE HACIENDA
DIRECCION GENERAL DE PRESUPUESTO
EJECUCIÓN TRIMESTRAL DE LOS GASTOS Y APLICACIONES FINANCIERAS POR DESTINO DE FONDOS Y ESTRUCTURA PROGRAMATICA
CORRESPONDIENTE AL PRIMER TRIMESTRE DEL AÑO 2024

Código del Capítulo: **7030**

Denominación: **AYUNTAMIENTO MUNICIPAL DECOMENDADOR**

Destino de Fondos	Estructura Programática					SNIP	Clasificador del Gasto					Denominación del Gasto	Función	Fuente Financiamiento	Fuente Especifica	Organismo Financiador	Presupuesto			Devengado				Balance Disponible	% Balance Disponible	
	Partidas no Asig. a Prog.	Programa	Proyecto	Actividad/Obra	Tipo		Objeto	Cuenta	Subcuenta	Auxiliar	Original						Modificaciones	Vigente	Acumulado Anterior	Trimestre	A la Fecha	% Devengado a la Fecha	24 = 19 - 22			25 = 24 ÷ 19
1.2		12																8,036,616.00	0.00	8,036,616.00	0.00	1,798,404.15	1,798,404.15	22.38	6,238,211.85	77.62
1.2		12	00	0002														1,075,534.00	0.00	1,075,534.00	0.00	264,800.00	264,800.00	24.62	810,734.00	75.38
1.2		12	00	0002		2	1											1,075,534.00	0.00	1,075,534.00	0.00	264,800.00	264,800.00	24.62	810,734.00	75.38
1.2		12	00	0002		2	1	1										1,066,000.00	0.00	1,066,000.00	0.00	264,800.00	264,800.00	24.84	801,200.00	75.16
1.2		12	00	0002		2	1	1	2	06								984,000.00	0.00	984,000.00	0.00	264,800.00	264,800.00	26.91	719,200.00	73.09
1.2		12	00	0002		2	1	1	4	01								82,000.00	0.00	82,000.00	0.00	0.00	0.00	0.00	82,000.00	100.00
1.2		12	00	0002		2	1	5										9,534.00	0.00	9,534.00	0.00	0.00	0.00	0.00	9,534.00	100.00
1.2		12	00	0002		2	1	5	1	01								4,397.00	0.00	4,397.00	0.00	0.00	0.00	0.00	4,397.00	100.00
1.2		12	00	0002		2	1	5	2	01								4,400.00	0.00	4,400.00	0.00	0.00	0.00	0.00	4,400.00	100.00
1.2		12	00	0002		2	1	5	3	01								737.00	0.00	737.00	0.00	0.00	0.00	0.00	737.00	100.00
1.2		12	00	0003														5,679,797.00	0.00	5,679,797.00	0.00	1,343,704.15	1,343,704.15	23.66	4,336,092.85	76.34
1.2		12	00	0003		2	1											5,679,797.00	0.00	5,679,797.00	0.00	1,343,704.15	1,343,704.15	23.66	4,336,092.85	76.34
1.2		12	00	0003		2	1	1										5,577,000.00	0.00	5,577,000.00	0.00	1,343,704.15	1,343,704.15	24.09	4,233,295.85	75.91
1.2		12	00	0003		2	1	1	2									5,148,000.00	0.00	5,148,000.00	0.00	1,343,704.15	1,343,704.15	26.10	3,804,295.85	73.90
1.2		12	00	0003		2	1	1	2	06								4,734,000.00	0.00	4,734,000.00	0.00	1,343,704.15	1,343,704.15	28.38	3,390,295.85	71.62
1.2		12	00	0003		2	1	1	2	09								414,000.00	0.00	414,000.00	0.00	0.00	0.00	0.00	414,000.00	100.00
1.2		12	00	0003		2	1	1	4	01								429,000.00	0.00	429,000.00	0.00	0.00	0.00	0.00	429,000.00	100.00
1.2		12	00	0003		2	1	5										102,797.00	0.00	102,797.00	0.00	0.00	0.00	0.00	102,797.00	100.00

MINISTERIO DE HACIENDA
DIRECCION GENERAL DE PRESUPUESTO
EJECUCIÓN TRIMESTRAL DE LOS GASTOS Y APLICACIONES FINANCIERAS POR DESTINO DE FONDOS Y ESTRUCTURA PROGRAMATICA
CORRESPONDIENTE AL PRIMER TRIMESTRE DEL AÑO 2024

Código del Capítulo: 7030

Denominación: AYUNTAMIENTO MUNICIPAL DECOMENDADOR

Destino de Fondos	Estructura Programática					SNIP	Clasificador del Gasto					Función	Fuente Financiamiento	Fuente Especifica	Organismo Financiador	Presupuesto			Devengado				Balance Disponible	% Balance Disponible		
	Partidas no Asig. a Prog.	Programa	Proyecto	Actividad/Obra	Tipo		Objeto	Cuenta	Subcuenta	Auxiliar	Denominación del Gasto					Original	Modificaciones	Vigente	Acumulado Anterior	Trimestre	A la Fecha	% Devengado a la Fecha			24 = 19 - 22	25 = 24 + 19
1.2		12	00	0003	2	1	5	1	01	Contribuciones al seguro de salud	3202	20	1955	100	47,362.00	0.00	47,362.00	0.00	0.00	0.00	0.00	47,362.00	100.00			
1.2		12	00	0003	2	1	5	2	01	Contribuciones al seguro de pensiones	3202	20	1955	100	47,426.00	0.00	47,426.00	0.00	0.00	0.00	0.00	47,426.00	100.00			
1.2		12	00	0003	2	1	5	3	01	Contribuciones al seguro de riesgo laboral	3202	20	1955	100	8,009.00	0.00	8,009.00	0.00	0.00	0.00	0.00	8,009.00	100.00			
1.2		12	00	0004						Supervisión y Administración de Cementerios					272,371.00	0.00	272,371.00	0.00	66,000.00	66,000.00	24.23	206,371.00	75.77			
1.2		12	00	0004	2	1				REMUNERACIONES Y CONTRIBUCIONES					272,371.00	0.00	272,371.00	0.00	66,000.00	66,000.00	24.23	206,371.00	75.77			
1.2		12	00	0004	2	1	1			REMUNERACIONES					260,000.00	0.00	260,000.00	0.00	66,000.00	66,000.00	25.38	194,000.00	74.62			
1.2		12	00	0004	2	1	1	2	06	Jornales	3101	20	1955	100	240,000.00	0.00	240,000.00	0.00	66,000.00	66,000.00	27.50	174,000.00	72.50			
1.2		12	00	0004	2	1	1	4	01	Sueldo Anual No. 13	3101	20	1955	100	20,000.00	0.00	20,000.00	0.00	0.00	0.00	0.00	20,000.00	100.00			
1.2		12	00	0004	2	1	5			CONTRIBUCIONES A LA SEGURIDAD SOCIAL					12,371.00	0.00	12,371.00	0.00	0.00	0.00	0.00	12,371.00	100.00			
1.2		12	00	0004	2	1	5	1	01	Contribuciones al seguro de salud	3101	20	1955	100	5,856.00	0.00	5,856.00	0.00	0.00	0.00	0.00	5,856.00	100.00			
1.2		12	00	0004	2	1	5	2	01	Contribuciones al seguro de pensiones	3101	20	1955	100	5,778.00	0.00	5,778.00	0.00	0.00	0.00	0.00	5,778.00	100.00			
1.2		12	00	0004	2	1	5	3	01	Contribuciones al seguro de riesgo laboral	3101	20	1955	100	737.00	0.00	737.00	0.00	0.00	0.00	0.00	737.00	100.00			
1.2		12	00	0006						Seguridad y Vigilancia Ciudadana					380,743.00	0.00	380,743.00	0.00	63,000.00	63,000.00	16.55	317,743.00	83.45			
1.2		12	00	0006	2	1				REMUNERACIONES Y CONTRIBUCIONES					380,743.00	0.00	380,743.00	0.00	63,000.00	63,000.00	16.55	317,743.00	83.45			
1.2		12	00	0006	2	1	1			REMUNERACIONES					370,500.00	0.00	370,500.00	0.00	63,000.00	63,000.00	17.00	307,500.00	83.00			
1.2		12	00	0006	2	1	1	2	06	Jornales	1401	20	1955	100	342,000.00	0.00	342,000.00	0.00	63,000.00	63,000.00	18.42	279,000.00	81.58			
1.2		12	00	0006	2	1	1	4	01	Sueldo Anual No. 13	1401	20	1955	100	28,500.00	0.00	28,500.00	0.00	0.00	0.00	0.00	28,500.00	100.00			
1.2		12	00	0006	2	1	5			CONTRIBUCIONES A LA SEGURIDAD SOCIAL					10,243.00	0.00	10,243.00	0.00	0.00	0.00	0.00	10,243.00	100.00			
1.2		12	00	0006	2	1	5	1	01	Contribuciones al seguro de salud	1401	20	1955	100	4,761.00	0.00	4,761.00	0.00	0.00	0.00	0.00	4,761.00	100.00			

MINISTERIO DE HACIENDA
DIRECCION GENERAL DE PRESUPUESTO
EJECUCIÓN TRIMESTRAL DE LOS GASTOS Y APLICACIONES FINANCIERAS POR DESTINO DE FONDOS Y ESTRUCTURA PROGRAMATICA
CORRESPONDIENTE AL PRIMER TRIMESTRE DEL AÑO 2024

Código del Capítulo: 7030

Denominación: AYUNTAMIENTO MUNICIPAL DECOMENDADOR

Desimo de Fondos	Estructura Programática					SNIP	Clasificador del Gasto					Función	Fuente Financiamiento	Fuente Especifica	Organismo Financiacior	Presupuesto			Devengado				Balance Disponible	% Balance Disponible
	Partidas no Asig. a Prog.	Programa	Proyecto	Actividad/Obra	Tipo		Objeto	Cuenta	Subcuenta	Auxiliar	Denominación del Gasto					Original	Modificaciones	Vigente	Acumulado Anterior	Trimestre	A la Fecha	% Devengado a la Fecha		
1.2		12	00	0006	2	1	5	2	01	Contribuciones al seguro de pensiones	1401	20	1955	100	4,745.00	0.00	4,745.00	0.00	0.00	0.00	0.00	4,745.00	100.00	
1.2		12	00	0006	2	1	5	3	01	Contribuciones al seguro de riesgo laboral	1401	20	1955	100	737.00	0.00	737.00	0.00	0.00	0.00	0.00	737.00	100.00	
1.2		12	00	0007						Supervisión y Administración de Mercados					477,534.00	0.00	477,534.00	0.00	31,500.00	31,500.00	6.60	446,034.00	93.40	
1.2		12	00	0007	2	1				REMUNERACIONES Y CONTRIBUCIONES					477,534.00	0.00	477,534.00	0.00	31,500.00	31,500.00	6.60	446,034.00	93.40	
1.2		12	00	0007	2	1	1			REMUNERACIONES					468,000.00	0.00	468,000.00	0.00	31,500.00	31,500.00	6.73	436,500.00	93.27	
1.2		12	00	0007	2	1	1	2	06	Jornales	3202	20	1955	100	432,000.00	0.00	432,000.00	0.00	31,500.00	31,500.00	7.29	400,500.00	92.71	
1.2		12	00	0007	2	1	1	4	01	Sueldo Anual No. 13	3202	20	1955	100	36,000.00	0.00	36,000.00	0.00	0.00	0.00	0.00	36,000.00	100.00	
1.2		12	00	0007	2	1	5			CONTRIBUCIONES A LA SEGURIDAD SOCIAL					9,534.00	0.00	9,534.00	0.00	0.00	0.00	0.00	9,534.00	100.00	
1.2		12	00	0007	2	1	5	1	01	Contribuciones al seguro de salud	3202	20	1955	100	4,397.00	0.00	4,397.00	0.00	0.00	0.00	0.00	4,397.00	100.00	
1.2		12	00	0007	2	1	5	2	01	Contribuciones al seguro de pensiones	3202	20	1955	100	4,400.00	0.00	4,400.00	0.00	0.00	0.00	0.00	4,400.00	100.00	
1.2		12	00	0007	2	1	5	3	01	Contribuciones al seguro de riesgo laboral	3202	20	1955	100	737.00	0.00	737.00	0.00	0.00	0.00	0.00	737.00	100.00	
1.2		12	00	0009						Prevención y Extinción de Incendios					150,637.00	0.00	150,637.00	0.00	29,400.00	29,400.00	19.52	121,237.00	80.48	
1.2		12	00	0009	2	1				REMUNERACIONES Y CONTRIBUCIONES					150,637.00	0.00	150,637.00	0.00	29,400.00	29,400.00	19.52	121,237.00	80.48	
1.2		12	00	0009	2	1	1			REMUNERACIONES					127,400.00	0.00	127,400.00	0.00	29,400.00	29,400.00	23.08	98,000.00	76.92	
1.2		12	00	0009	2	1	1	2	06	Jornales	1402	20	1955	100	117,600.00	0.00	117,600.00	0.00	29,400.00	29,400.00	25.00	88,200.00	75.00	
1.2		12	00	0009	2	1	1	4	01	Sueldo Anual No. 13	1402	20	1955	100	9,800.00	0.00	9,800.00	0.00	0.00	0.00	0.00	9,800.00	100.00	
1.2		12	00	0009	2	1	5			CONTRIBUCIONES A LA SEGURIDAD SOCIAL					23,237.00	0.00	23,237.00	0.00	0.00	0.00	0.00	23,237.00	100.00	
1.2		12	00	0009	2	1	5	1	01	Contribuciones al seguro de salud	1402	20	1955	100	10,900.00	0.00	10,900.00	0.00	0.00	0.00	0.00	10,900.00	100.00	
1.2		12	00	0009	2	1	5	2	01	Contribuciones al seguro de pensiones	1402	20	1955	100	10,808.00	0.00	10,808.00	0.00	0.00	0.00	0.00	10,808.00	100.00	

MINISTERIO DE HACIENDA
DIRECCION GENERAL DE PRESUPUESTO
EJECUCIÓN TRIMESTRAL DE LOS GASTOS Y APLICACIONES FINANCIERAS POR DESTINO DE FONDOS Y ESTRUCTURA PROGRAMATICA
CORRESPONDIENTE AL PRIMER TRIMESTRE DEL AÑO 2024

Código del Capítulo: **7030**

Denominación: **AYUNTAMIENTO MUNICIPAL DECOMENDADOR**

Destino de Fondos	Estructura Programática					SNIP	Clasificador del Gasto					Denominación del Gasto	Función	Fuente Financiamiento	Fuente Especifica	Organismo Financiado	Presupuesto			Devengado				Balance Disponible	% Balance Disponible
	Partidas no Asig. a Prog.	Programa	Proyecto	Actividad/Obra	Tipo		Objeto	Cuenta	Subcuenta	Auxiliar	Original						Modificaciones	Vigente	Acumulado Anterior	Trimestre	A la Fecha	% Devengado a la Fecha			
1	2	3	4	5	6	7	8	9	10	11	12	13	14	15	16	17	18	19 = 17 +/- 18	20	21	22 = 20 + 21	23 = 22 + 19	24 = 19 - 22	25 = 24 + 19	
1.2		12	00	0009		2	1	5	3	01	Contribuciones al seguro de riesgo laboral	1402	20	1955	100	1,529.00	0.00	1,529.00	0.00	0.00	0.00	0.00	1,529.00	100.00	
1.2		14									Gestión y Administración de Servicios Sociales					1,523,005.00	0.00	1,523,005.00	0.00	273,907.00	273,907.00	17.98	1,249,098.00	82.02	
1.2		14	00	0001							Asistencia Social					1,523,005.00	0.00	1,523,005.00	0.00	273,907.00	273,907.00	17.98	1,249,098.00	82.02	
1.2		14	00	0001		2	1				REMUNERACIONES Y CONTRIBUCIONES					409,775.00	0.00	409,775.00	0.00	57,000.00	57,000.00	13.91	352,775.00	86.09	
1.2		14	00	0001		2	1	1			REMUNERACIONES					390,000.00	0.00	390,000.00	0.00	57,000.00	57,000.00	14.62	333,000.00	85.38	
1.2		14	00	0001		2	1	1	1	01	Sueldos fijos	4510	20	1955	100	360,000.00	0.00	360,000.00	0.00	57,000.00	57,000.00	15.83	303,000.00	84.17	
1.2		14	00	0001		2	1	1	4	01	Sueldo Anual No. 13	4510	20	1955	100	30,000.00	0.00	30,000.00	0.00	0.00	0.00	0.00	30,000.00	100.00	
1.2		14	00	0001		2	1	5			CONTRIBUCIONES A LA SEGURIDAD SOCIAL					19,775.00	0.00	19,775.00	0.00	0.00	0.00	0.00	19,775.00	100.00	
1.2		14	00	0001		2	1	5	1	01	Contribuciones al seguro de salud	4510	20	1955	100	9,157.00	0.00	9,157.00	0.00	0.00	0.00	0.00	9,157.00	100.00	
1.2		14	00	0001		2	1	5	2	01	Contribuciones al seguro de pensiones	4510	20	1955	100	9,144.00	0.00	9,144.00	0.00	0.00	0.00	0.00	9,144.00	100.00	
1.2		14	00	0001		2	1	5	3	01	Contribuciones al seguro de riesgo laboral	4510	20	1955	100	1,474.00	0.00	1,474.00	0.00	0.00	0.00	0.00	1,474.00	100.00	
1.2		14	00	0001		2	4				TRANSFERENCIAS CORRIENTES					1,113,230.00	0.00	1,113,230.00	0.00	216,907.00	216,907.00	19.48	896,323.00	80.52	
1.2		14	00	0001		2	4	1			TRANSFERENCIAS CORRIENTES AL SECTOR PRIVADO					1,113,230.00	0.00	1,113,230.00	0.00	216,907.00	216,907.00	19.48	896,323.00	80.52	
1.2		14	00	0001		2	4	1	2		Ayudas y donaciones a personas					1,113,230.00	0.00	1,113,230.00	0.00	216,907.00	216,907.00	19.48	896,323.00	80.52	
1.2		14	00	0001		2	4	1	2	01	Ayudas y donaciones programadas a hogares y personas	4510	20	1955	100	630,000.00	0.00	630,000.00	0.00	141,000.00	141,000.00	22.38	489,000.00	77.62	
1.2		14	00	0001		2	4	1	2	02	Ayudas y donaciones ocasionales a hogares y personas	4510	20	1955	100	444,600.00	0.00	444,600.00	0.00	75,907.00	75,907.00	17.07	368,693.00	82.93	
1.2		14	00	0001		2	4	1	2	02	Ayudas y donaciones ocasionales a hogares y personas	4510	30	9998	102	38,630.00	0.00	38,630.00	0.00	0.00	0.00	0.00	38,630.00	100.00	
1.2		15									Fomento de la Cultura, Deporte y Recreación					1,280,583.00	0.00	1,280,583.00	0.00	195,000.00	195,000.00	15.23	1,085,583.00	84.77	

MINISTERIO DE HACIENDA
DIRECCION GENERAL DE PRESUPUESTO
EJECUCIÓN TRIMESTRAL DE LOS GASTOS Y APLICACIONES FINANCIERAS POR DESTINO DE FONDOS Y ESTRUCTURA PROGRAMATICA
CORRESPONDIENTE AL PRIMER TRIMESTRE DEL AÑO 2024

Código del Capítulo: **7030**

Denominación: **AYUNTAMIENTO MUNICIPAL DECOMENDADOR**

Destino de Fondos	Estructura Programática					Clasificador del Gasto						Presupuesto			Devengado				Balance Disponible	% Balance Disponible				
	Partidas no Asig. a Prog.	Programa	Proyecto	Actividad/Obra	SNIP	Tipo	Objeto	Cuenta	Subcuenta	Auxiliar	Denominación del Gasto	Función	Fuente Financiamiento	Fuente Específica	Organismo Financiador	Original	Modificaciones	Vigente			Acumulado Anterior	Trimestre	A la Fecha	% Devengado a la Fecha
1.2		15	00	0001							Fomento de la Cultura y el Arte				1,206,049.00	0.00	1,206,049.00	0.00	195,000.00	195,000.00	16.17	1,011,049.00	83.83	
1.2		15	00	0001		2	1				REMUNERACIONES Y CONTRIBUCIONES				1,206,049.00	0.00	1,206,049.00	0.00	195,000.00	195,000.00	16.17	1,011,049.00	83.83	
1.2		15	00	0001		2	1	1			REMUNERACIONES				1,176,500.00	0.00	1,176,500.00	0.00	195,000.00	195,000.00	16.57	981,500.00	83.43	
1.2		15	00	0001		2	1	1	1	01	Sueldos fijos	4303	20	1955	100	432,000.00	0.00	432,000.00	0.00	54,000.00	54,000.00	12.50	378,000.00	87.50
1.2		15	00	0001		2	1	1	2	06	Jornales	4303	20	1955	100	654,000.00	0.00	654,000.00	0.00	141,000.00	141,000.00	21.56	513,000.00	78.44
1.2		15	00	0001		2	1	1	4		Sueldo anual no.13				90,500.00	0.00	90,500.00	0.00	0.00	0.00	0.00	90,500.00	100.00	
1.2		15	00	0001		2	1	1	4	01	Sueldo Anual No. 13	4303	20	1955	100	90,500.00	0.00	90,500.00	0.00	0.00	0.00	0.00	90,500.00	100.00
1.2		15	00	0001		2	1	5			CONTRIBUCIONES A LA SEGURIDAD SOCIAL				29,549.00	0.00	29,549.00	0.00	0.00	0.00	0.00	29,549.00	100.00	
1.2		15	00	0001		2	1	5	1		Contribuciones al seguro de salud				13,613.00	0.00	13,613.00	0.00	0.00	0.00	0.00	13,613.00	100.00	
1.2		15	00	0001		2	1	5	1	01	Contribuciones al seguro de salud	4303	20	1955	100	13,613.00	0.00	13,613.00	0.00	0.00	0.00	0.00	13,613.00	100.00
1.2		15	00	0001		2	1	5	2		Contribuciones al seguro de pensiones				13,632.00	0.00	13,632.00	0.00	0.00	0.00	0.00	13,632.00	100.00	
1.2		15	00	0001		2	1	5	2	01	Contribuciones al seguro de pensiones	4303	20	1955	100	13,632.00	0.00	13,632.00	0.00	0.00	0.00	0.00	13,632.00	100.00
1.2		15	00	0001		2	1	5	3		Contribuciones al seguro de riesgo laboral				2,304.00	0.00	2,304.00	0.00	0.00	0.00	0.00	2,304.00	100.00	
1.2		15	00	0001		2	1	5	3	01	Contribuciones al seguro de riesgo laboral	4303	20	1955	100	2,304.00	0.00	2,304.00	0.00	0.00	0.00	0.00	2,304.00	100.00
1.2		15	00	0002							Desarrollo de Eventos Deportivos y Recreación				74,534.00	0.00	74,534.00	0.00	0.00	0.00	0.00	74,534.00	100.00	
1.2		15	00	0002		2	1				REMUNERACIONES Y CONTRIBUCIONES				74,534.00	0.00	74,534.00	0.00	0.00	0.00	0.00	74,534.00	100.00	
1.2		15	00	0002		2	1	1			REMUNERACIONES				65,000.00	0.00	65,000.00	0.00	0.00	0.00	0.00	65,000.00	100.00	
1.2		15	00	0002		2	1	1	2	06	Jornales	4302	20	1955	100	60,000.00	0.00	60,000.00	0.00	0.00	0.00	0.00	60,000.00	100.00
1.2		15	00	0002		2	1	1	4	01	Sueldo Anual No. 13	4302	20	1955	100	5,000.00	0.00	5,000.00	0.00	0.00	0.00	0.00	5,000.00	100.00

MINISTERIO DE HACIENDA
DIRECCION GENERAL DE PRESUPUESTO
EJECUCIÓN TRIMESTRAL DE LOS GASTOS Y APLICACIONES FINANCIERAS POR DESTINO DE FONDOS Y ESTRUCTURA PROGRAMATICA
CORRESPONDIENTE AL PRIMER TRIMESTRE DEL AÑO 2024

Código del Capítulo: **7030**

Denominación: **AYUNTAMIENTO MUNICIPAL DECOMENDADOR**

Destino de Fondos	Estructura Programática					SNIP	Clasificador del Gasto					Denominación del Gasto	Función	Fuente Financiamiento	Fuente Específica	Organismo Financiador	Presupuesto			Devengado				Balance Disponible	% Balance Disponible
	Partidas no Asig. a Prog.	Programa	Proyecto	Actividad/Obra	Tipo		Objeto	Cuenta	Subcuenta	Auxiliar	Original						Modificaciones	Vigente	Acumulado Anterior	Trimestre	A la Fecha	% Devengado a la Fecha			
																							20		
1	2	3	4	5	6	7	8	9	10	11	12	13	14	15	16	17	18	19 = 17 +/- 18	20	21	22 = 20 + 21	23 = 22 + 19	24 = 19 - 22	25 = 24 + 19	
1.2		15	00	0002		2	1	5			CONTRIBUCIONES A LA SEGURIDAD SOCIAL					9,534.00	0.00	9,534.00	0.00	0.00	0.00	0.00	9,534.00	100.00	
1.2		15	00	0002		2	1	5	1	01	Contribuciones al seguro de salud	4302	20	1955	100	4,397.00	0.00	4,397.00	0.00	0.00	0.00	0.00	4,397.00	100.00	
1.2		15	00	0002		2	1	5	2	01	Contribuciones al seguro de pensiones	4302	20	1955	100	4,400.00	0.00	4,400.00	0.00	0.00	0.00	0.00	4,400.00	100.00	
1.2		15	00	0002		2	1	5	3	01	Contribuciones al seguro de riesgo laboral	4302	20	1955	100	737.00	0.00	737.00	0.00	0.00	0.00	0.00	737.00	100.00	
1.2	98										Adm. de Contribuciones Especiales (Transf. Priv.)					222,000.00	0.00	222,000.00	0.00	25,000.00	25,000.00	11.26	197,000.00	88.74	
1.2	98					2	4				TRANSFERENCIAS CORRIENTES					222,000.00	0.00	222,000.00	0.00	25,000.00	25,000.00	11.26	197,000.00	88.74	
1.2	98					2	4	1			TRANSFERENCIAS CORRIENTES AL SECTOR PRIVADO					222,000.00	0.00	222,000.00	0.00	25,000.00	25,000.00	11.26	197,000.00	88.74	
1.2	98					2	4	1	6	01	Transferencias corrientes programadas a asociaciones sin fines de lucro	4409	20	1955	100	222,000.00	0.00	222,000.00	0.00	25,000.00	25,000.00	11.26	197,000.00	88.74	

MINISTERIO DE HACIENDA
DIRECCION GENERAL DE PRESUPUESTO
EJECUCIÓN TRIMESTRAL DE LOS GASTOS Y APLICACIONES FINANCIERAS POR DESTINO DE FONDOS Y ESTRUCTURA PROGRAMATICA
CORRESPONDIENTE AL PRIMER TRIMESTRE DEL AÑO 2024

Código del Capítulo: 7030

Denominación: AYUNTAMIENTO MUNICIPAL DECOMENDADOR

Destino de Fondos	Estructura Programática					Clasificador del Gasto					Denominación del Gasto	Función	Fuente Financiamiento	Fuente Específica	Organismo Financiador	Presupuesto			Devengado				Balance Disponible	% Balance Disponible
	Partidas no Asig. a Prog.	Programa	Proyecto	Actividad/Obra	SNIP	Tipo	Objeto	Cuenta	Subcuenta	Auxiliar						Original	Modificaciones	Vigente	Acumulado Anterior	Trimestre	A la Fecha	% Devengado a la Fecha		
1	2	3	4	5	6	7	8	9	10	11	12	13	14	15	16	17	18	19 = 17 +/- 18	20	21	22 = 20 + 21	23 = 22 + 19	24 = 19 - 22	25 = 24 + 19
1.3											Programas de Educación, Género y Salud					2,130,562.00	66,181.45	2,196,743.45	0.00	259,589.93	259,589.93	11.82	1,937,153.52	88.18
1.3						2					CLASIFICADOR DEL GASTO					2,130,562.00	66,181.45	2,196,743.45	0.00	259,589.93	259,589.93	11.82	1,937,153.52	88.18
1.3		01									Normas, Políticas y Administración Municipal					4,449.00	0.00	4,449.00	0.00	1,089.93	1,089.93	24.50	3,359.07	75.50
1.3		01	00	0001							Normas y Seguimientos					443.00	0.00	443.00	0.00	350.00	350.00	79.01	93.00	20.99
1.3		01	00	0001		2	2				CONTRATACIÓN DE SERVICIOS					443.00	0.00	443.00	0.00	350.00	350.00	79.01	93.00	20.99
1.3		01	00	0001		2	2	8			OTROS SERVICIOS NO INCLUIDOS EN CONCEPTOS ANTERIORES					443.00	0.00	443.00	0.00	350.00	350.00	79.01	93.00	20.99
1.3		01	00	0001		2	2	8	2	01	Comisiones y gastos bancarios	1101	20	1955	100	443.00	0.00	443.00	0.00	350.00	350.00	79.01	93.00	20.99
1.3		01	00	0004							Servicios Administrativos y Financieros					4,006.00	0.00	4,006.00	0.00	739.93	739.93	18.47	3,266.07	81.53
1.3		01	00	0004		2	2				CONTRATACIÓN DE SERVICIOS					4,006.00	0.00	4,006.00	0.00	739.93	739.93	18.47	3,266.07	81.53
1.3		01	00	0004		2	2	8			OTROS SERVICIOS NO INCLUIDOS EN CONCEPTOS ANTERIORES					4,006.00	0.00	4,006.00	0.00	739.93	739.93	18.47	3,266.07	81.53
1.3		01	00	0004		2	2	8	2	01	Comisiones y gastos bancarios	1102	30	9998	102	4,006.00	0.00	4,006.00	0.00	739.93	739.93	18.47	3,266.07	81.53
1.3		14									Gestión y Administración de Servicios Sociales					1,695,411.00	66,181.45	1,761,592.45	0.00	258,500.00	258,500.00	14.67	1,503,092.45	85.33
1.3		14	00	0001							Asistencia Social					1,493,299.00	66,181.45	1,559,480.45	0.00	258,500.00	258,500.00	16.58	1,300,980.45	83.42
1.3		14	00	0001		2	1				REMUNERACIONES Y CONTRIBUCIONES					427,081.00	0.00	427,081.00	0.00	95,000.00	95,000.00	22.24	332,081.00	77.76
1.3		14	00	0001		2	1	1			REMUNERACIONES					416,000.00	0.00	416,000.00	0.00	95,000.00	95,000.00	22.84	321,000.00	77.16
1.3		14	00	0001		2	1	1	1	01	Sueldos fijos	4510	20	1955	100	384,000.00	0.00	384,000.00	0.00	95,000.00	95,000.00	24.74	289,000.00	75.26
1.3		14	00	0001		2	1	1	4	01	Sueldo Anual No. 13	4510	20	1955	100	32,000.00	0.00	32,000.00	0.00	0.00	0.00	0.00	32,000.00	100.00

MINISTERIO DE HACIENDA
DIRECCION GENERAL DE PRESUPUESTO
EJECUCIÓN TRIMESTRAL DE LOS GASTOS Y APLICACIONES FINANCIERAS POR DESTINO DE FONDOS Y ESTRUCTURA PROGRAMATICA
CORRESPONDIENTE AL PRIMER TRIMESTRE DEL AÑO 2024

Código del Capítulo: **7030**

Denominación: **AYUNTAMIENTO MUNICIPAL DECOMENDADOR**

Destino de Fondos	Estructura Programática					Clasificador del Gasto					Denominación del Gasto	Función	Fuente Financiamiento	Fuente Específica	Organismo Financiador	Presupuesto			Devengado				Balance Disponible	% Balance Disponible				
	Partidas no Asig. a Prog.	Programa	Proyecto	Actividad/Obra	SNIP	Tipo	Objeto	Cuenta	Subcuenta	Auxiliar						Original	Modificaciones	Vigente	Acumulado Anterior	Trimestre	A la Fecha	% Devengado a la Fecha			24 = 19 - 22	25 = 24 ÷ 19		
																											17	18
1.3		14	00	0001		2	1	5			CONTRIBUCIONES A LA SEGURIDAD SOCIAL					11,081.00	0.00	11,081.00	0.00	0.00	0.00	0.00	11,081.00	100.00				
1.3		14	00	0001		2	1	5	1	01	Contribuciones al seguro de salud					4510	20	1955	100	5,105.00	0.00	5,105.00	0.00	0.00	0.00	0.00	5,105.00	100.00
1.3		14	00	0001		2	1	5	2	01	Contribuciones al seguro de pensiones					4510	20	1955	100	5,112.00	0.00	5,112.00	0.00	0.00	0.00	0.00	5,112.00	100.00
1.3		14	00	0001		2	1	5	3	01	Contribuciones al seguro de riesgo laboral					4510	20	1955	100	864.00	0.00	864.00	0.00	0.00	0.00	0.00	864.00	100.00
1.3		14	00	0001		2	4				TRANSFERENCIAS CORRIENTES					1,066,218.00	66,181.45	1,132,399.45	0.00	163,500.00	163,500.00	14.44	968,899.45	85.56				
1.3		14	00	0001		2	4	1			TRANSFERENCIAS CORRIENTES AL SECTOR PRIVADO					1,066,218.00	66,181.45	1,132,399.45	0.00	163,500.00	163,500.00	14.44	968,899.45	85.56				
1.3		14	00	0001		2	4	1	2		Ayudas y donaciones a personas					1,066,218.00	66,181.45	1,132,399.45	0.00	163,500.00	163,500.00	14.44	968,899.45	85.56				
1.3		14	00	0001		2	4	1	2	01	Ayudas y donaciones programadas a hogares y personas					4510	20	1955	100	738,000.00	0.00	738,000.00	0.00	138,500.00	138,500.00	18.77	599,500.00	81.23
1.3		14	00	0001		2	4	1	2	02	Ayudas y donaciones ocasionales a hogares y personas					4510	20	1955	100	45,018.00	0.00	45,018.00	0.00	10,000.00	10,000.00	22.21	35,018.00	77.79
1.3		14	00	0001		2	4	1	2	02	Ayudas y donaciones ocasionales a hogares y personas					4510	30	9995	102	29,400.00	0.00	29,400.00	0.00	0.00	0.00	0.00	29,400.00	100.00
1.3		14	00	0001		2	4	1	2	02	Ayudas y donaciones ocasionales a hogares y personas					4510	30	9998	102	253,800.00	0.00	253,800.00	0.00	15,000.00	15,000.00	5.91	238,800.00	94.09
1.3		14	00	0001		2	4	1	2	02	Ayudas y donaciones ocasionales a hogares y personas					4510	30	9998	121	0.00	66,181.45	66,181.45	0.00	0.00	0.00	0.00	66,181.45	100.00
1.3		14	00	0002							Educación y Formación Integral					172,112.00	0.00	172,112.00	0.00	0.00	0.00	0.00	0.00	172,112.00	100.00			
1.3		14	00	0002		2	1				REMUNERACIONES Y CONTRIBUCIONES					172,112.00	0.00	172,112.00	0.00	0.00	0.00	0.00	0.00	172,112.00	100.00			
1.3		14	00	0002		2	1	1			REMUNERACIONES					149,500.00	0.00	149,500.00	0.00	0.00	0.00	0.00	0.00	149,500.00	100.00			
1.3		14	00	0002		2	1	1	2	06	Jornales					4409	20	1955	100	138,000.00	0.00	138,000.00	0.00	0.00	0.00	0.00	138,000.00	100.00
1.3		14	00	0002		2	1	1	4	01	Sueldo Anual No. 13					4409	20	1955	100	11,500.00	0.00	11,500.00	0.00	0.00	0.00	0.00	11,500.00	100.00

MINISTERIO DE HACIENDA
DIRECCION GENERAL DE PRESUPUESTO
EJECUCIÓN TRIMESTRAL DE LOS GASTOS Y APLICACIONES FINANCIERAS POR DESTINO DE FONDOS Y ESTRUCTURA PROGRAMATICA
CORRESPONDIENTE AL PRIMER TRIMESTRE DEL AÑO 2024

Código del Capítulo: **7030**

Denominación: **AYUNTAMIENTO MUNICIPAL DECOMENDADOR**

Destino de Fondos	Estructura Programática					SNIP	Clasificador del Gasto					Denominación del Gasto	Función	Fuente Financiamiento	Fuente Especifica	Organismo Financiador	Presupuesto			Devengado				Balance Disponible	% Balance Disponible
	Partidas no Asig. a Prog.	Programa	Proyecto	Actividad/Obra	Tipo		Objeto	Cuenta	Subcuenta	Auxiliar	Original						Modificaciones	Vigente	Acumulado Anterior	Trimestre	A la Fecha	% Devengado a la Fecha			
																							20		
1.3		14	00	0002	2	1	5				CONTRIBUCIONES A LA SEGURIDAD SOCIAL					22,612.00	0.00	22,612.00	0.00	0.00	0.00	0.00	22,612.00	100.00	
1.3		14	00	0002	2	1	5	1	01		Contribuciones al seguro de salud	4409	20	1955	100	10,616.00	0.00	10,616.00	0.00	0.00	0.00	0.00	10,616.00	100.00	
1.3		14	00	0002	2	1	5	2	01		Contribuciones al seguro de pensiones	4409	20	1955	100	10,522.00	0.00	10,522.00	0.00	0.00	0.00	0.00	10,522.00	100.00	
1.3		14	00	0002	2	1	5	3	01		Contribuciones al seguro de riesgo laboral	4409	20	1955	100	1,474.00	0.00	1,474.00	0.00	0.00	0.00	0.00	1,474.00	100.00	
1.3		14	00	0003							Prestaciones de Salud y Asistencia Primaria					30,000.00	0.00	30,000.00	0.00	0.00	0.00	0.00	30,000.00	100.00	
1.3		14	00	0003	2	3					MATERIALES Y SUMINISTROS					30,000.00	0.00	30,000.00	0.00	0.00	0.00	0.00	30,000.00	100.00	
1.3		14	00	0003	2	3	4				PRODUCTOS FARMACEUTICOS					30,000.00	0.00	30,000.00	0.00	0.00	0.00	0.00	30,000.00	100.00	
1.3		14	00	0003	2	3	4	1	01		Productos medicinales para uso humano	4203	20	1955	100	30,000.00	0.00	30,000.00	0.00	0.00	0.00	0.00	30,000.00	100.00	
1.3		15									Fomento de la Cultura, Deporte y Recreación					430,702.00	0.00	430,702.00	0.00	0.00	0.00	0.00	430,702.00	100.00	
1.3		15	00	0001							Fomento de la Cultura y el Arte					430,702.00	0.00	430,702.00	0.00	0.00	0.00	0.00	430,702.00	100.00	
1.3		15	00	0001	2	1					REMUNERACIONES Y CONTRIBUCIONES					430,702.00	0.00	430,702.00	0.00	0.00	0.00	0.00	430,702.00	100.00	
1.3		15	00	0001	2	1	1				REMUNERACIONES					403,000.00	0.00	403,000.00	0.00	0.00	0.00	0.00	403,000.00	100.00	
1.3		15	00	0001	2	1	1	2	06		Jornales	4303	20	1955	100	372,000.00	0.00	372,000.00	0.00	0.00	0.00	0.00	372,000.00	100.00	
1.3		15	00	0001	2	1	1	4	01		Sueldo Anual No. 13	4303	20	1955	100	31,000.00	0.00	31,000.00	0.00	0.00	0.00	0.00	31,000.00	100.00	
1.3		15	00	0001	2	1	5				CONTRIBUCIONES A LA SEGURIDAD SOCIAL					27,702.00	0.00	27,702.00	0.00	0.00	0.00	0.00	27,702.00	100.00	
1.3		15	00	0001	2	1	5	1	01		Contribuciones al seguro de salud	4303	20	1955	100	12,762.00	0.00	12,762.00	0.00	0.00	0.00	0.00	12,762.00	100.00	
1.3		15	00	0001	2	1	5	2	01		Contribuciones al seguro de pensiones	4303	20	1955	100	12,780.00	0.00	12,780.00	0.00	0.00	0.00	0.00	12,780.00	100.00	
1.3		15	00	0001	2	1	5	3	01		Contribuciones al seguro de riesgo laboral	4303	20	1955	100	2,160.00	0.00	2,160.00	0.00	0.00	0.00	0.00	2,160.00	100.00	

MINISTERIO DE HACIENDA
DIRECCION GENERAL DE PRESUPUESTO
EJECUCIÓN TRIMESTRAL DE LOS GASTOS Y APLICACIONES FINANCIERAS POR DESTINO DE FONDOS Y ESTRUCTURA PROGRAMATICA
CORRESPONDIENTE AL PRIMER TRIMESTRE DEL AÑO 2024

Código del Capítulo: 7030

Denominación: AYUNTAMIENTO MUNICIPAL DECOMENDADOR

Destino de Fondos	Estructura Programática					SNIP	Clasificador del Gasto					Denominación del Gasto	Función	Fuente Financiamiento	Fuente Específica	Organismo Financiador	Presupuesto			Devengado				Balance Disponible	% Balance Disponible
	Partidas no Asig. a Prog.	Programa	Proyecto	Actividad/Obra	Tipo		Objeto	Cuenta	Subcuenta	Auxiliar	Original						Modificaciones	Vigente	Acumulado Anterior	Trimestre	A la Fecha	% Devengado a la Fecha			
																							20		
1	2	3	4	5	6	7	8	9	10	11	12	13	14	15	16	17	18	19 = 17 +/- 18	20	21	22 = 20 + 21	23 = 22 + 19	24 = 19 - 22	25 = 24 + 19	
2.1											Bienes Muebles, Inmuebles no clasificado en categoría proyecto					14,305,623.00	361,296.88	14,666,919.88	0.00	4,351,836.50	4,351,836.50	29.67	10,315,083.38	70.33	
2.1						2					CLASIFICADOR DEL GASTO					14,305,623.00	361,296.88	14,666,919.88	0.00	4,351,836.50	4,351,836.50	29.67	10,315,083.38	70.33	
2.1		01									Normas, Políticas y Administración Municipal					1,033,888.00	400.00	1,034,288.00	0.00	119,270.14	119,270.14	11.53	915,017.86	88.47	
2.1		01	00	0003							Administración Municipal					995,018.00	0.00	995,018.00	0.00	109,100.00	109,100.00	10.96	885,918.00	89.04	
2.1		01	00	0003		2	2				CONTRATACIÓN DE SERVICIOS					823,460.00	0.00	823,460.00	0.00	99,400.00	99,400.00	12.07	724,060.00	87.93	
2.1		01	00	0003		2	2	8			OTROS SERVICIOS NO INCLUIDOS EN CONCEPTOS ANTERIORES					823,460.00	0.00	823,460.00	0.00	99,400.00	99,400.00	12.07	724,060.00	87.93	
2.1		01	00	0003		2	2	8	7	06	Otros servicios técnicos profesionales	1101	20	1955	100	823,460.00	0.00	823,460.00	0.00	99,400.00	99,400.00	12.07	724,060.00	87.93	
2.1		01	00	0003		2	3				MATERIALES Y SUMINISTROS					171,558.00	0.00	171,558.00	0.00	9,700.00	9,700.00	5.65	161,858.00	94.35	
2.1		01	00	0003		2	3	5			PRODUCTOS DE CUERO, CAUCHO Y PLÁSTICO					171,558.00	0.00	171,558.00	0.00	9,700.00	9,700.00	5.65	161,858.00	94.35	
2.1		01	00	0003		2	3	5	3	01	Llantas y neumáticos	1101	20	1955	100	171,558.00	0.00	171,558.00	0.00	9,700.00	9,700.00	5.65	161,858.00	94.35	
2.1		01	00	0004							Servicios Administrativos y Financieros					38,870.00	400.00	39,270.00	0.00	10,170.14	10,170.14	25.90	29,099.86	74.10	
2.1		01	00	0004		2	2				CONTRATACIÓN DE SERVICIOS					38,870.00	400.00	39,270.00	0.00	10,170.14	10,170.14	25.90	29,099.86	74.10	
2.1		01	00	0004		2	2	8			OTROS SERVICIOS NO INCLUIDOS EN CONCEPTOS ANTERIORES					38,870.00	400.00	39,270.00	0.00	10,170.14	10,170.14	25.90	29,099.86	74.10	
2.1		01	00	0004		2	2	8	2		Comisiones y gastos bancarios					38,870.00	400.00	39,270.00	0.00	10,170.14	10,170.14	25.90	29,099.86	74.10	
2.1		01	00	0004		2	2	8	2	01	Comisiones y gastos bancarios	1102	20	1955	100	38,870.00	0.00	38,870.00	0.00	10,170.14	10,170.14	26.16	28,699.86	73.84	
2.1		01	00	0004		2	2	8	2	01	Comisiones y gastos bancarios	1102	30	9998	121	0.00	400.00	400.00	0.00	0.00	0.00	0.00	0.00	400.00	100.00
2.1		11									Obras Públicas Municipales					7,385,504.00	360,896.88	7,746,400.88	0.00	3,498,066.36	3,498,066.36	45.16	4,248,334.52	54.84	
2.1		11	00	0001							Coordinación, Ejecución y Fiscalización de Obras					7,385,504.00	360,896.88	7,746,400.88	0.00	3,498,066.36	3,498,066.36	45.16	4,248,334.52	54.84	

MINISTERIO DE HACIENDA
DIRECCION GENERAL DE PRESUPUESTO
EJECUCIÓN TRIMESTRAL DE LOS GASTOS Y APLICACIONES FINANCIERAS POR DESTINO DE FONDOS Y ESTRUCTURA PROGRAMATICA
CORRESPONDIENTE AL PRIMER TRIMESTRE DEL AÑO 2024

Código del Capítulo: 7030

Denominación: AYUNTAMIENTO MUNICIPAL DECOMENDADOR

Destino de Fondos	Estructura Programática					SNIP	Clasificador del Gasto					Denominación del Gasto	Función	Fuente Financiamiento	Fuente Especifica	Organismo Financiador	Presupuesto			Devengado				Balance Disponible	% Balance Disponible
	Partidas no Asig. a Prog.	Programa	Proyecto	Actividad/Obra	Tipo		Objeto	Cuenta	Subcuenta	Auxiliar	Original						Modificaciones	Vigente	Acumulado Anterior	Trimestre	A la Fecha	% Devengado a la Fecha			
																							20		
1	2	3	4	5	6	7	8	9	10	11	12	13	14	15	16	17	18	19 = 17 +/- 18	20	21	22 = 20 + 21	23 = 22 + 19	24 = 19 - 22	25 = 24 + 19	
2.1		11	00	0001		2	2				CONTRATACIÓN DE SERVICIOS					3,154,467.00	360,896.88	3,515,363.88	0.00	742,242.36	742,242.36	21.11	2,773,121.52	78.89	
2.1		11	00	0001		2	2	7			SERVICIOS DE CONSERVACION, REPARACIONES MENORES E INSTALACIONES TEMPORALES					3,154,467.00	360,896.88	3,515,363.88	0.00	742,242.36	742,242.36	21.11	2,773,121.52	78.89	
2.1		11	00	0001		2	2	7	1	04	Mantenimiento y reparación de obras de ingeniería civil o infraestructura	2503	20	1955	100	515,197.00	0.00	515,197.00	0.00	0.00	0.00	0.00	515,197.00	100.00	
2.1		11	00	0001		2	2	7	2		Mantenimiento y reparación de maquinarias y equipos					2,639,270.00	360,896.88	3,000,166.88	0.00	742,242.36	742,242.36	24.74	2,257,924.52	75.26	
2.1		11	00	0001		2	2	7	2	06	Mantenimiento y reparación de equipos de transporte, tracción y elevación	2503	20	1955	100	1,787,584.00	0.00	1,787,584.00	0.00	0.00	0.00	0.00	1,787,584.00	100.00	
2.1		11	00	0001		2	2	7	2	06	Mantenimiento y reparación de equipos de transporte, tracción y elevación	2503	30	9995	102	114,887.00	0.00	114,887.00	0.00	42,580.00	42,580.00	37.06	72,307.00	62.94	
2.1		11	00	0001		2	2	7	2	06	Mantenimiento y reparación de equipos de transporte, tracción y elevación	2503	30	9996	102	736,799.00	0.00	736,799.00	0.00	499,662.36	499,662.36	67.82	237,136.64	32.18	
2.1		11	00	0001		2	2	7	2	06	Mantenimiento y reparación de equipos de transporte, tracción y elevación	2503	30	9998	121	0.00	360,896.88	360,896.88	0.00	200,000.00	200,000.00	55.42	160,896.88	44.58	
2.1		11	00	0001		2	3				MATERIALES Y SUMINISTROS					4,231,037.00	0.00	4,231,037.00	0.00	2,755,824.00	2,755,824.00	65.13	1,475,213.00	34.87	
2.1		11	00	0001		2	3	5			PRODUCTOS DE CUERO, CAUCHO Y PLÁSTICO					494,236.00	0.00	494,236.00	0.00	56,960.00	56,960.00	11.52	437,276.00	88.48	
2.1		11	00	0001		2	3	5	3	01	Llantas y neumáticos	2503	30	9996	102	494,236.00	0.00	494,236.00	0.00	56,960.00	56,960.00	11.52	437,276.00	88.48	
2.1		11	00	0001		2	3	7			COMBUSTIBLES, LUBRICANTES, PRODUCTOS QUIMICOS Y CONEXOS					3,736,801.00	0.00	3,736,801.00	0.00	2,698,864.00	2,698,864.00	72.22	1,037,937.00	27.78	
2.1		11	00	0001		2	3	7	1		Combustibles y lubricantes					3,736,801.00	0.00	3,736,801.00	0.00	2,698,864.00	2,698,864.00	72.22	1,037,937.00	27.78	
2.1		11	00	0001		2	3	7	1	02	Gasoil	2503	20	1955	100	3,504,504.00	0.00	3,504,504.00	0.00	2,698,864.00	2,698,864.00	77.01	805,640.00	22.99	
2.1		11	00	0001		2	3	7	1	02	Gasoil	2503	30	9996	102	232,297.00	0.00	232,297.00	0.00	0.00	0.00	0.00	232,297.00	100.00	
2.1		12									Gestión y Administración de Servicios Públicos					5,886,231.00	0.00	5,886,231.00	0.00	734,500.00	734,500.00	12.48	5,151,731.00	87.52	

MINISTERIO DE HACIENDA
DIRECCION GENERAL DE PRESUPUESTO
EJECUCIÓN TRIMESTRAL DE LOS GASTOS Y APLICACIONES FINANCIERAS POR DESTINO DE FONDOS Y ESTRUCTURA PROGRAMATICA
CORRESPONDIENTE AL PRIMER TRIMESTRE DEL AÑO 2024

Código del Capítulo: 7030

Denominación: AYUNTAMIENTO MUNICIPAL DECOMENDADOR

Destino de Fondos	Estructura Programática					SNIP	Clasificador del Gasto					Denominación del Gasto	Función	Fuente Financiamiento	Fuente Especifica	Organismo Financiacior	Presupuesto			Devengado				Balance Disponible	% Balance Disponible
	Partidas no Asig. a Prog.	Programa	Proyecto	Actividad/Obra	Tipo		Objeto	Cuenta	Subcuenta	Auxiliar	Original						Modificaciones	Vigente	Acumulado Anterior	Trimestre	A la Fecha	% Devengado a la Fecha			
																							20		
2.1		12	00	0002													3,383,731.00	0.00	3,383,731.00	0.00	0.00	0.00	0.00	3,383,731.00	100.00
																	3,383,731.00	0.00	3,383,731.00	0.00	0.00	0.00	0.00	3,383,731.00	100.00
																	212,257.00	0.00	212,257.00	0.00	0.00	0.00	0.00	212,257.00	100.00
																	212,257.00	0.00	212,257.00	0.00	0.00	0.00	0.00	212,257.00	100.00
																	3,171,474.00	0.00	3,171,474.00	0.00	0.00	0.00	0.00	3,171,474.00	100.00
																	3,171,474.00	0.00	3,171,474.00	0.00	0.00	0.00	0.00	3,171,474.00	100.00
																	1,253,335.00	0.00	1,253,335.00	0.00	0.00	0.00	0.00	1,253,335.00	100.00
																	242,400.00	0.00	242,400.00	0.00	0.00	0.00	0.00	242,400.00	100.00
																	1,675,739.00	0.00	1,675,739.00	0.00	0.00	0.00	0.00	1,675,739.00	100.00
																	2,502,500.00	0.00	2,502,500.00	0.00	734,500.00	734,500.00	29.35	1,768,000.00	70.65
																	2,502,500.00	0.00	2,502,500.00	0.00	734,500.00	734,500.00	29.35	1,768,000.00	70.65
																	2,502,500.00	0.00	2,502,500.00	0.00	734,500.00	734,500.00	29.35	1,768,000.00	70.65
																	2,310,000.00	0.00	2,310,000.00	0.00	734,500.00	734,500.00	31.80	1,575,500.00	68.20
																	192,500.00	0.00	192,500.00	0.00	0.00	0.00	0.00	192,500.00	100.00

MINISTERIO DE HACIENDA
DIRECCION GENERAL DE PRESUPUESTO
EJECUCIÓN TRIMESTRAL DE LOS GASTOS Y APLICACIONES FINANCIERAS POR DESTINO DE FONDOS Y ESTRUCTURA PROGRAMATICA
CORRESPONDIENTE AL PRIMER TRIMESTRE DEL AÑO 2024

Código del Capítulo: **7030**

Denominación: **AYUNTAMIENTO MUNICIPAL DECOMENDADOR**

Destino de Fondos	Estructura Programática					SNIP	Clasificador del Gasto					Función	Fuente Financiamiento	Fuente Específica	Organismo Financiador	Presupuesto			Devengado				Balance Disponible	% Balance Disponible
	Partidas no Asig. a Prog.	Programa	Proyecto	Actividad/Obra	Tipo		Objeto	Cuenta	Subcuenta	Auxiliar	Denominación del Gasto					Original	Modificaciones	Vigente	Acumulado Anterior	Trimestre	A la Fecha	% Devengado a la Fecha		
1	2	3	4	5	6	7	8	9	10	11	12	13	14	15	16	17	18	19 = 17 +/- 18	20	21	22 = 20 + 21	23 = 22 ÷ 19	24 = 19 - 22	25 = 24 ÷ 19
2.2											Obras de Infraestructura					7,000,000.00	7,036,149.84	14,036,149.84	0.00	5,882,209.79	5,882,209.79	41.91	8,153,940.05	58.09
2.2						2					CLASIFICADOR DEL GASTO					7,000,000.00	7,036,149.84	14,036,149.84	0.00	5,882,209.79	5,882,209.79	41.91	8,153,940.05	58.09
2.2		11									Obras Públicas Municipales					7,000,000.00	7,036,149.84	14,036,149.84	0.00	5,882,209.79	5,882,209.79	41.91	8,153,940.05	58.09
2.2		11	01								Construcción de Vías de Comunicación y Anexos					1,500,000.00	3,168,362.07	4,668,362.07	0.00	1,406,378.85	1,406,378.85	30.13	3,261,983.22	69.87
2.2		11	01	0051							Construcción de aceras y contenes					1,500,000.00	1,787,252.70	3,287,252.70	0.00	1,406,378.85	1,406,378.85	42.78	1,880,873.85	57.22
2.2		11	01	0051		2	7				OBRAS					1,500,000.00	1,787,252.70	3,287,252.70	0.00	1,406,378.85	1,406,378.85	42.78	1,880,873.85	57.22
2.2		11	01	0051		2	7	2			INFRAESTRUCTURA					1,500,000.00	1,787,252.70	3,287,252.70	0.00	1,406,378.85	1,406,378.85	42.78	1,880,873.85	57.22
2.2		11	01	0051		2	7	2	4		Infraestructura terrestre y obras anexas					1,500,000.00	1,787,252.70	3,287,252.70	0.00	1,406,378.85	1,406,378.85	42.78	1,880,873.85	57.22
2.2		11	01	0051		2	7	2	4	01	Infraestructura terrestre y obras anexas	2601	20	1955	100	1,500,000.00	0.00	1,500,000.00	0.00	1,406,378.85	1,406,378.85	93.76	93,621.15	6.24
2.2		11	01	0051		2	7	2	4	01	Infraestructura terrestre y obras anexas	2601	40	9992	103	0.00	1,787,252.70	1,787,252.70	0.00	0.00	0.00	0.00	1,787,252.70	100.00
2.2		11	01	0052							Construcción de aceras y contenes Fondos Liga Municipal Dominicna (Continuación)					0.00	1,381,109.37	1,381,109.37	0.00	0.00	0.00	0.00	1,381,109.37	100.00
2.2		11	01	0052		2	7				OBRAS					0.00	1,381,109.37	1,381,109.37	0.00	0.00	0.00	0.00	1,381,109.37	100.00
2.2		11	01	0052		2	7	2			INFRAESTRUCTURA					0.00	1,381,109.37	1,381,109.37	0.00	0.00	0.00	0.00	1,381,109.37	100.00
2.2		11	01	0052		2	7	2	4		Infraestructura terrestre y obras anexas					0.00	1,381,109.37	1,381,109.37	0.00	0.00	0.00	0.00	1,381,109.37	100.00
2.2		11	01	0052		2	7	2	4	01	Infraestructura terrestre y obras anexas	2601	40	9992	103	0.00	1,285,594.83	1,285,594.83	0.00	0.00	0.00	0.00	1,285,594.83	100.00
2.2		11	01	0052		2	7	2	4	01	Infraestructura terrestre y obras anexas	2601	40	9992	121	0.00	95,514.54	95,514.54	0.00	0.00	0.00	0.00	95,514.54	100.00
2.2		11	02								Reparación y Acondicionamiento de Vías de Comunicación					1,500,000.00	0.00	1,500,000.00	0.00	0.00	0.00	0.00	1,500,000.00	100.00
2.2		11	02	0051							Reparación de camino vecinal					1,500,000.00	0.00	1,500,000.00	0.00	0.00	0.00	0.00	1,500,000.00	100.00
2.2		11	02	0051		2	7				OBRAS					1,500,000.00	0.00	1,500,000.00	0.00	0.00	0.00	0.00	1,500,000.00	100.00

MINISTERIO DE HACIENDA
DIRECCION GENERAL DE PRESUPUESTO
EJECUCIÓN TRIMESTRAL DE LOS GASTOS Y APLICACIONES FINANCIERAS POR DESTINO DE FONDOS Y ESTRUCTURA PROGRAMATICA
CORRESPONDIENTE AL PRIMER TRIMESTRE DEL AÑO 2024

Código del Capítulo: **7030**

Denominación: **AYUNTAMIENTO MUNICIPAL DECOMENDADOR**


Destino de Fondos	Estructura Programática					SNIP	Clasificador del Gasto					Denominación del Gasto	Función	Fuente Financiamiento	Fuente Especifica	Organismo Financiacior	Presupuesto			Devengado				Balance Disponible	% Balance Disponible
	Partidas no Asig. a Prog.	Programa	Proyecto	Actividad/Obra	Tipo		Objeto	Cuenta	Subcuenta	Auxiliar	Original						Modificaciones	Vigente	Acumulado Anterior	Trimestre	A la Fecha	% Devengado a la Fecha			
																							17		
1	2	3	4	5	6	7	8	9	10	11	12	13	14	15	16	17	18	19 = 17 +/- 18	20	21	22 = 20 + 21	23 = 22 ÷ 19	24 = 19 - 22	25 = 24 ÷ 19	
											INFRAESTRUCTURA					1,500,000.00	0.00	1,500,000.00	0.00	0.00	0.00	0.00	1,500,000.00	100.00	
2.2		11	02	0051		2	7	2			Infraestructura terrestre y obras anexas	2601	20	1955	100	1,500,000.00	0.00	1,500,000.00	0.00	0.00	0.00	0.00	1,500,000.00	100.00	
2.2		11	05								Construcción Instalaciones Recreativas					2,000,000.00	0.00	2,000,000.00	0.00	0.00	0.00	0.00	2,000,000.00	100.00	
2.2		11	05	0051							Construcción del parque Sector Lavador Norte					2,000,000.00	0.00	2,000,000.00	0.00	0.00	0.00	0.00	2,000,000.00	100.00	
2.2		11	05	0051		2	7				OBRAS					2,000,000.00	0.00	2,000,000.00	0.00	0.00	0.00	0.00	2,000,000.00	100.00	
2.2		11	05	0051		2	7	2			INFRAESTRUCTURA					2,000,000.00	0.00	2,000,000.00	0.00	0.00	0.00	0.00	2,000,000.00	100.00	
2.2		11	05	0051		2	7	2	7	01	Obras urbanísticas	4302	20	1955	100	2,000,000.00	0.00	2,000,000.00	0.00	0.00	0.00	0.00	2,000,000.00	100.00	
2.2		11	06								Reparación Instalaciones Recreativas					1,000,000.00	0.00	1,000,000.00	0.00	0.00	0.00	0.00	1,000,000.00	100.00	
2.2		11	06	0051							Reparación de parques y plazas					1,000,000.00	0.00	1,000,000.00	0.00	0.00	0.00	0.00	1,000,000.00	100.00	
2.2		11	06	0051		2	7				OBRAS					1,000,000.00	0.00	1,000,000.00	0.00	0.00	0.00	0.00	1,000,000.00	100.00	
2.2		11	06	0051		2	7	2			INFRAESTRUCTURA					1,000,000.00	0.00	1,000,000.00	0.00	0.00	0.00	0.00	1,000,000.00	100.00	
2.2		11	06	0051		2	7	2	7	01	Obras urbanísticas	4302	20	1955	100	1,000,000.00	0.00	1,000,000.00	0.00	0.00	0.00	0.00	1,000,000.00	100.00	
2.2		11	14								Reparación Edificaciones Municipales					1,000,000.00	0.00	1,000,000.00	0.00	645,963.49	645,963.49	64.60	354,036.51	35.40	
2.2		11	14	0051							Reparación de oficinas municipales					1,000,000.00	0.00	1,000,000.00	0.00	645,963.49	645,963.49	64.60	354,036.51	35.40	
2.2		11	14	0051		2	7				OBRAS					1,000,000.00	0.00	1,000,000.00	0.00	645,963.49	645,963.49	64.60	354,036.51	35.40	
2.2		11	14	0051		2	7	1			OBRAS EN EDIFICACIONES					1,000,000.00	0.00	1,000,000.00	0.00	645,963.49	645,963.49	64.60	354,036.51	35.40	
2.2		11	14	0051		2	7	1	2	01	Obras para edificación no residencial	1101	20	1955	100	1,000,000.00	0.00	1,000,000.00	0.00	645,963.49	645,963.49	64.60	354,036.51	35.40	
2.2		11	21								Construcción de Infraestructuras Sanitarias, Alcantarilla y Medio Ambiente					0.00	3,867,787.77	3,867,787.77	0.00	3,829,867.45	3,829,867.45	99.02	37,920.32	0.98	

MINISTERIO DE HACIENDA
DIRECCION GENERAL DE PRESUPUESTO
EJECUCIÓN TRIMESTRAL DE LOS GASTOS Y APLICACIONES FINANCIERAS POR DESTINO DE FONDOS Y ESTRUCTURA PROGRAMATICA
CORRESPONDIENTE AL PRIMER TRIMESTRE DEL AÑO 2024

Código del Capítulo: **7030**


Denominación: **AYUNTAMIENTO MUNICIPAL DECOMENDADOR**

Destino de Fondos	Estructura Programática					SNIP	Clasificador del Gasto					Denominación del Gasto	Función	Fuente Financiamiento	Fuente Especifica	Organismo Financiador	Presupuesto			Devengado				Balance Disponible	% Balance Disponible
	Partidas no Asig. a Prog.	Programa	Proyecto	Actividad/Obra	Tipo		Objeto	Cuenta	Subcuenta	Auxiliar	Original						Modificaciones	Vigente	Acumulado Anterior	Trimestre	A la Fecha	% Devengado a la Fecha			
																							20		
1	2	3	4	5	6	7	8	9	10	11	12	13	14	15	16	17	18	19 = 17 +/- 18	20	21	22 = 20 + 21	23 = 22 + 19	24 = 19 - 22	25 = 24 + 19	
2.2		11	21	0051							Construcción del mataderos Municipal Fondos Liga Municipal Dominicana (continuacion)					0.00	3,867,787.77	3,867,787.77	0.00	3,829,867.45	3,829,867.45	99.02	37,920.32	0.98	
2.2		11	21	0051		2	7				OBRAS					0.00	3,867,787.77	3,867,787.77	0.00	3,829,867.45	3,829,867.45	99.02	37,920.32	0.98	
2.2		11	21	0051		2	7	2			INFRAESTRUCTURA					0.00	3,867,787.77	3,867,787.77	0.00	3,829,867.45	3,829,867.45	99.02	37,920.32	0.98	
2.2		11	21	0051		2	7	2	1	01	Obras hidráulicas y sanitarias	3202	40	9992	103	0.00	3,867,787.77	3,867,787.77	0.00	3,829,867.45	3,829,867.45	99.02	37,920.32	0.98	
TOTAL RD\$																53,264,058.00	7,785,415.08	61,049,473.08	0.00	16,211,199.96	16,211,199.96	26.55	44,838,273.12	73.45	


LICDO. DELKY S. MORILLO


Preparado por




LICDA. MARIA N. CASTILLO

Revisado por




JULIO A. NUÑEZ PEREZ

Aprobado por

