

MINISTERIO DE HACIENDA
CENTRALIZACIÓN DE LA INFORMACIÓN FINANCIERA DEL ESTADO
EJECUCIÓN DE LOS GASTOS Y APLICACIONES FINANCIERAS POR DESTINO DE FONDOS Y ESTRUCTURA
CORRESPONDIENTE AL TRIMESTRE 3 (JULIO-SEPTIEMBRE) DEL AÑO 2023

FORM. EP-04
CODIGO DEL CAPITULO: 7049
DENOMINACION: AYUNTAMIENTO MUNICIPAL DE JÁNICO
DESTINO DE FONDO: PERSONAL
ESTADO: Aprobado
ESTADO CIERRE: ABIERTO



DESTINO DE FONDO	Estructura				CODIGO SNIP	Clasificador de Gasto					FUNCION	FUENTE FINANCIAMIENTO	FUENTE ESPECIFICA	ORGANISMO FINANCIADOR	Presupuesto				Devengado						
	Partida no Asignada a Programa	PROGRAMA	PROYECTO	ACTIVIDAD/OBRA		TIPO	CONCEPTO	CUENTA	SUBCUENTA	AUXILIAR					DENOMINACION DEL GASTO	Original	Modificaciones Anteriores	Modificación Trimestral	Vigente	Acumulado Anterior	Trimestre	A la fecha	% Devengado a la fecha	Balance Disponible Trimestral	% Balance Disponible
1	2	3	4	5	6	7	8	9	10	11	12	13	14	15	16	17	18	19	20= 17 + 18 + 19	21	22	23	24 = 23 / 20	25= 20-23	26 = 25 / 20
11(P)	01	00	0003			2	1	5	3		Contribuciones al seguro de riesgo laboral	1.1.01	20	1955	100	34,000.00	0.00	0.00	34,000.00	16,448.40	5,544.36	21,992.76	65%	12,007.24	91%
11(P)	01	00	0003			2	1	5	3	01	Contribuciones al seguro de riesgo laboral					34,000.00	0.00	0.00	34,000.00	16,448.40	5,544.36	21,992.76	65%	12,007.24	91%
11(P)	01	00	0004								SERVICIOS ADMINISTRATIVOS Y FINANCIEROS					1,009,783.72	0.00	25,000.00	1,034,783.72	410,666.57	200,690.31	611,356.88	59%	423,426.84	41%
11(P)	01	00	0004								GASTOS					1,009,783.72	0.00	25,000.00	1,034,783.72	410,666.57	200,690.31	611,356.88	59%	423,426.84	41%
11(P)	01	00	0004			2	1				REMUNERACIONES Y CONTRIBUCIONES					894,783.72	0.00	0.00	894,783.72	395,352.65	169,815.32	565,167.97	63%	329,615.75	91%
11(P)	01	00	0004			2	1	1			REMUNERACIONES					736,182.00	0.00	0.00	736,182.00	315,791.79	144,413.27	460,205.06	63%	275,976.94	91%
11(P)	01	00	0004			2	1	1	1		Remuneraciones al personal fijo					679,182.00	0.00	0.00	679,182.00	315,791.79	144,413.27	460,205.06	68%	218,976.94	91%
11(P)	01	00	0004			2	1	1	1	01	Sueldos empleados fijos	1.1.02	20	1955	100	679,182.00	0.00	0.00	679,182.00	315,791.79	144,413.27	460,205.06	68%	218,976.94	91%
11(P)	01	00	0004			2	1	1	4		Sueldo anual no.13					57,000.00	0.00	0.00	57,000.00	0.00	0.00	0.00	0%	57,000.00	91%
11(P)	01	00	0004			2	1	1	4	01	Sueldo Anual No. 13	1.1.02	20	1955	100	57,000.00	0.00	0.00	57,000.00	0.00	0.00	0.00	0%	57,000.00	91%
11(P)	01	00	0004			2	1	5			CONTRIBUCIONES A LA SEGURIDAD SOCIAL					158,601.72	0.00	0.00	158,601.72	79,560.86	25,402.05	104,962.91	66%	53,638.81	91%
11(P)	01	00	0004			2	1	5	1		Contribuciones al seguro de salud					83,891.64	0.00	0.00	83,891.64	42,205.82	13,573.52	55,779.34	66%	28,112.30	91%
11(P)	01	00	0004			2	1	5	1	01	Contribuciones al seguro de salud	1.1.02	20	1955	100	83,891.64	0.00	0.00	83,891.64	42,205.82	13,573.52	55,779.34	66%	28,112.30	91%
11(P)	01	00	0004			2	1	5	2		Contribuciones al seguro de pensiones					66,797.28	0.00	0.00	66,797.28	33,398.64	10,575.73	43,974.37	66%	22,822.91	91%
11(P)	01	00	0004			2	1	5	2	01	Contribuciones al seguro de pensiones	1.1.02	20	1955	100	66,797.28	0.00	0.00	66,797.28	33,398.64	10,575.73	43,974.37	66%	22,822.91	91%
11(P)	01	00	0004			2	1	5	3		Contribuciones al seguro de riesgo laboral					7,912.80	0.00	0.00	7,912.80	3,956.40	1,252.80	5,209.20	66%	2,703.60	91%
11(P)	01	00	0004			2	1	5	3	01	Contribuciones al seguro de riesgo laboral	1.1.02	20	1955	100	7,912.80	0.00	0.00	7,912.80	3,956.40	1,252.80	5,209.20	66%	2,703.60	91%
11(P)	01	00	0004			2	2				CONTRATACIÓN DE SERVICIOS					15,000.00	0.00	25,000.00	40,000.00	6,358.90	30,874.99	37,233.89	93%	2,766.11	91%
11(P)	01	00	0004			2	2	8			OTROS SERVICIOS NO INCLUIDOS EN CONCEPTOS ANTERIORES					15,000.00	0.00	25,000.00	40,000.00	6,358.90	30,874.99	37,233.89	93%	2,766.11	91%
11(P)	01	00	0004			2	2	8	2		Comisiones y gastos					15,000.00	0.00	25,000.00	40,000.00	6,358.90	30,874.99	37,233.89	93%	2,766.11	91%
11(P)	01	00	0004			2	2	8	2	01	Comisiones y gastos	1.1.02	20	1955	100	15,000.00	0.00	25,000.00	40,000.00	6,358.90	30,874.99	37,233.89	93%	2,766.11	91%
11(P)	01	00	0004			2	3				MATERIALES Y SUMINISTROS					100,000.00	0.00	0.00	100,000.00	8,955.02	0.00	8,955.02	9%	91,044.98	91%
11(P)	01	00	0004			2	3	2			TEXTILES Y VESTUARIOS					100,000.00	0.00	0.00	100,000.00	8,955.02	0.00	8,955.02	9%	91,044.98	91%
11(P)	01	00	0004			2	3	2	3		Prendas y accesorios de vestir					100,000.00	0.00	0.00	100,000.00	8,955.02	0.00	8,955.02	9%	91,044.98	91%
11(P)	01	00	0004			2	3	2	3	01	Prendas y accesorios de vestir	1.1.02	20	1955	100	100,000.00	0.00	0.00	100,000.00	8,955.02	0.00	8,955.02	9%	91,044.98	91%
Total general																8,079,836.68	0.00	0.00	8,079,836.68	3,478,551.28	1,748,067.13	5,226,618.41	65%	2,853,218.27	35%

ELABORADOR POR



REVISADO POR



AUTORIZADO POR



MINISTERIO DE HACIENDA
CENTRALIZACIÓN DE LA INFORMACIÓN FINANCIERA DEL ESTADO
EJECUCIÓN DE LOS GASTOS Y APLICACIONES FINANCIERAS POR DESTINO DE FONDOS Y ESTRUCTURA
CORRESPONDIENTE AL TRIMESTRE 3 (JULIO-SEPTIEMBRE) DEL AÑO 2023

FORM. EP-04																DESTINO DE FONDO:		INVERSION							
CODIGO DEL CAPITULO: 7049																ESTADO:		Aprobado							
DENOMINACION: AYUNTAMIENTO MUNICIPAL DE JÁNICO																ESTADO CIERRE:		ABIERTO							
DESTINO DE FONDO	Estructura				CODIGO SNIP	Clasificador de Gasto					FUNCION	FUENTE FINANCIAMIENTO	FUENTE ESPECIFICA	ORGANISMO FINANCIADOR	Presupuesto				Devengado						
	Partida no Asignada a Programa	PROGRAMA	PROYECTO	ACTIVIDAD/OBRA		TIPO	CONCEPTO	CUENTA	SUBCUENTA	AUXILIAR					DENOMINACION DEL GASTO	Original	Modificaciones Anteriores	Modificación Trimestral	Vigente	Acumulado Anterior	Trimestre	A la fecha	% Devengado a la fecha	Balance Disponible Trimestral	% Balance Disponible
1	2	3	4	5	6	7	8	9	10	11	12	13	14	15	16	17	18	19	20= 17 + 18 + 19	21	22	23	24 = 23 / 20	25= 20-23	26 = 25 / 20
22(0)		11	20	0051		2	7	1			OBRAS EN EDIFICACIONES					0.00	400,000.00	0.00	400,000.00	22,455.41	96,157.02	118,612.43	30%	281,387.57	70%
22(0)		11	20	0051		2	7	1	1		Obras para edificación residencial (viviendas)					0.00	400,000.00	0.00	400,000.00	22,455.41	96,157.02	118,612.43	30%	281,387.57	70%
22(0)		11	20	0051		2	7	1	1	01	Obras para edificación residencial (viviendas)	4.1.01	10	0100	104	0.00	400,000.00	0.00	400,000.00	22,455.41	96,157.02	118,612.43	30%	281,387.57	70%
Total general																9,826,836.68	5,863,397.66	4,799,015.00	20,489,249.34	6,884,363.93	5,205,107.39	12,089,471.32	59%	8,399,778.02	41%

Lior A. Pérez
ELABORADOR POR



Yael
REVISADO POR



Ulises Ferrer
AUTORIZADO POR



MINISTERIO DE HACIENDA

CENTRALIZACIÓN DE LA INFORMACIÓN FINANCIERA DEL ESTADO

EJECUCIÓN DE LOS GASTOS Y APLICACIONES FINANCIERAS POR DESTINO DE FONDOS Y ESTRUCTURA


CORRESPONDIENTE AL TRIMESTRE 3 (JULIO-SEPTIEMBRE) DEL AÑO 2023

FORM. EP-04
DESTINO DE FONDO: EDUCACION


CODIGO DEL CAPITULO: 7049
ESTADO: Aprobado

DENOMINACION: AYUNTAMIENTO MUNICIPAL DE JÁNICO
ESTADO CIERRE: ABIERTO

DESTINO DE FONDO	Estructura				CODIGO SNIP	Clasificador de Gasto					FUNCION	FUENTE FINANCIAMIENTO	FUENTE ESPECIFICA	ORGANISMO FINANCIADOR	Presupuesto				Devengado						
	Partida no Asignada a Programa	PROGRAMA	PROYECTO	ACTIVIDAD/OBRA		TIPO	CONCEPTO	CUENTA	SUBCUENTA	AUXILIAR					DENOMINACION DEL GASTO	Original	Modificaciones Anteriores	Modificación Trimestral	Vigente	Acumulado Anterior	Trimestre	A la fecha	% Devengado a la fecha	Balance Disponible Trimestral	% Balance Disponible
1	2	3	4	5	6	7	8	9	10	11	12	13	14	15	16	17	18	19	20= 17 + 18 + 19	21	22	23	24 = 23 / 20	25= 20-23	26 = 25 / 20
13(E)		15	00	0002		2	3				MATERIALES Y SUMINISTROS					89,000.00	0.00	0.00	89,000.00	54,224.00	8,000.00	62,224.00	70%	26,776.00	30%
13(E)		15	00	0002		2	3	9			PRODUCTOS Y ÚTILES VARIOS					89,000.00	0.00	0.00	89,000.00	54,224.00	8,000.00	62,224.00	70%	26,776.00	30%
13(E)		15	00	0002		2	3	9	4		Útiles destinados a actividades deportivas, culturales y					89,000.00	0.00	0.00	89,000.00	54,224.00	8,000.00	62,224.00	70%	26,776.00	30%
13(E)		15	00	0002		2	3	9	4	01	Útiles destinados a actividades deportivas, culturales y recreativas	4.3.02	20	1955	100	89,000.00	0.00	0.00	89,000.00	54,224.00	8,000.00	62,224.00	70%	26,776.00	30%
Total general																1,077,311.55	0.00	0.00	1,077,311.55	540,256.42	248,895.95	789,152.37	73%	288,159.18	27%




ELABORADOR POR





REVISADO POR





AUTORIZADO POR

