

**MINISTERIO DE HACIENDA**  
**DIRECCIÓN GENERAL DE PRESUPUESTO**  
**EJECUCIÓN DE LOS INGRESOS Y FUENTES DE FINANCIAMIENTO**  
CORRESPONDIENTE A DICIEMBRE DEL AÑO 2023

CÓDIGO DEL CAPÍTULO : 7090  
DENOMINACIÓN : AYUNTAMIENTO MUNICIPAL PADRE LAS CASAS

Clasificador de Ingresos						Presupuesto				Percebido						
Tipo	Concepto	Cuenta	Sub-Cuenta	Auxiliar	Concepto Definición	Entidad Otorgante	Fuente de Financiamiento	Fuente Especifica	Organismo Financiador	Original	Modificaciones	Vigente	Acumulado Anterior	Realizado en el Mes	Realizado a la Fecha	Balance por Percibir
1	2	3	4	5	6	7	8	9	10	11	12	13 = 11 + (-) 12	14	15	16 = 14 + 15	17 = 13 - 16
1	1				IMPUESTOS					457,186.00	5,859,565.04	6,315,753.04	2,417,384.00	80,133.34	2,497,517.34	3,818,235.70
1	1	1			IMPUESTOS SOBRE LOS INGRESOS					0.00	3,745,981.70	3,745,981.70	0.00	0.00	0.00	3,745,981.70
1	1	1	1		IMPUESTOS SOBRE LOS INGRESOS DE PERSONAS FÍSICAS					0.00	3,745,981.70	3,745,981.70	0.00	0.00	0.00	3,745,981.70
1	1	1	1	001	Disminución de disponibilidades inherentes					0.00	3,745,981.70	3,745,981.70	0.00	0.00	0.00	3,745,981.70
1	1	3			IMPUESTOS SOBRE EL PATRIMONIO					0.00	30,000.00	30,000.00	30,000.00	0.00	30,000.00	0.00
1	1	3	1		IMPUESTOS SOBRE LA PROPIEDAD Y TRANSACCIONES FINANCIERAS Y DE CAPITAL					0.00	30,000.00	30,000.00	30,000.00	0.00	30,000.00	0.00
1	1	3	1	011	Impuesto sobre terrenos no urbanizados		30	9996	102	0.00	30,000.00	30,000.00	30,000.00	0.00	30,000.00	0.00
1	1	4			IMPUESTOS INTERINOS SOBRE MERCANCIAS Y SERVICIOS					432,186.00	2,033,250.00	2,465,436.00	2,377,384.00	35,800.00	2,413,184.00	52,254.00
1	1	4	3		IMPUESTOS AL USO DE BIENES Y SERVICIOS					432,186.00	2,033,250.00	2,465,436.00	2,377,384.00	35,800.00	2,413,184.00	52,254.00
1	1	4	3	018	Anuncios, muestras y carteles		30	9996	102	10,000.00	0.00	10,000.00	7,100.00	0.00	7,100.00	2,900.00
1	1	4	3	019	Rodaje y transporte de materiales varcos		30	9996	102	11,200.00	0.00	11,200.00	0.00	0.00	0.00	11,200.00
1	1	4	3	021	Certificación de animales		30	9996	102	8,000.00	5,000.00	13,000.00	12,100.00	900.00	13,000.00	0.00
1	1	4	3	022	Traspaso de solares y terrenos rurales		30	9996	102	100,000.00	0.00	100,000.00	93,484.00	0.00	93,484.00	6,516.00
1	1	4	3	024	Autorización para poda y corte de arboles		30	9996	102	2,000.00	0.00	2,000.00	400.00	0.00	400.00	1,600.00
1	1	4	3	026	Impuesto sobre tramitación de documentos		30	9996	102	2,000.00	0.00	2,000.00	0.00	0.00	0.00	2,000.00
1	1	4	3	029	Impuesto sobre registro de documentos		30	9996	102	140,000.00	0.00	140,000.00	118,400.00	8,600.00	127,000.00	13,000.00
1	1	4	3	031	Impuesto sobre billetes		30	9996	102	5,000.00	0.00	5,000.00	2,800.00	0.00	2,800.00	2,200.00
1	1	4	3	033	Licencias de construcción		30	9996	102	100,000.00	35,750.00	135,750.00	111,850.00	23,900.00	138,750.00	0.00
1	1	4	3	035	Permisos para romper pavimento de la vía pública		30	9996	102	5,000.00	9,800.00	14,800.00	13,300.00	1,500.00	14,800.00	0.00
1	1	4	3	036	Instalación embotelladora de gas y estaciones de combustibles		30	9996	102	5,000.00	0.00	5,000.00	0.00	0.00	0.00	5,000.00
1	1	4	3	037	Ocupación vías públicas para comercio informal		30	9996	102	0.00	800.00	800.00	0.00	800.00	0.00	800.00
1	1	4	3	038	Permiso a ocupar vía pública con material de construcción		30	9996	102	5,000.00	0.00	5,000.00	1,800.00	0.00	1,800.00	3,200.00
1	1	4	3	042	Construcción nichos, fosas y panteones		30	9996	102	23,988.00	0.00	23,988.00	19,450.00	100.00	19,550.00	4,438.00
1	1	4	3	044	Licencia para instalación telecomunicaciones		30	9996	102	15,000.00	1,581,900.00	1,596,900.00	1,996,900.00	0.00	1,996,900.00	0.00
1	1	9			IMPUESTOS DIVERSOS					25,000.00	49,333.34	74,333.34	10,000.00	44,333.34	54,333.34	20,000.00
1	1	9	1		IMPUESTOS DIVERSOS					25,000.00	49,333.34	74,333.34	10,000.00	44,333.34	54,333.34	20,000.00
1	1	9	1	004	Otros arbitrios diversos		30	9996	102	20,000.00	0.00	20,000.00	0.00	0.00	0.00	20,000.00
1	1	9	1	099	Otros impuestos diversos		30	9996	102	5,000.00	49,333.34	54,333.34	10,000.00	44,333.34	54,333.34	0.00
1	4				TRANSFERENCIAS					25,936,960.00	20,300,000.00	46,236,960.00	43,221,030.00	3,015,925.00	46,236,955.00	5.00
1	4	1			TRANSFERENCIAS CORRIENTES					18,155,872.00	0.00	18,155,872.00	15,788,366.00	2,367,506.00	18,155,867.00	5.00
1	4	1	5		TRANSFERENCIAS CORRIENTES RECIBIDAS POR LOS AYUNTAMIENTOS					18,155,872.00	0.00	18,155,872.00	15,788,366.00	2,367,506.00	18,155,867.00	5.00
1	4	1	5	003	Ordinaria según Ley		20	1965	100	18,155,872.00	0.00	18,155,872.00	15,788,366.00	2,367,506.00	18,155,867.00	5.00
1	4	2			TRANSFERENCIAS DE CAPITAL					7,781,088.00	20,300,000.00	28,081,088.00	27,432,864.00	648,424.00	28,081,088.00	0.00
1	4	2	5		TRANSFERENCIAS DE CAPITAL RECIBIDAS POR LOS AYUNTAMIENTOS					7,781,088.00	20,300,000.00	28,081,088.00	27,432,864.00	648,424.00	28,081,088.00	0.00
1	4	2	5	003	Ordinaria según Ley		20	1965	100	7,781,088.00	0.00	7,781,088.00	7,132,664.00	648,424.00	7,781,088.00	0.00
1	4	2	5	004	Extraordinarias		10	0100	100	0.00	5,000,000.00	5,000,000.00	5,000,000.00	0.00	5,000,000.00	0.00
1	4	2	5	005	De Instituciones Públicas Descentralizadas y Autónomas no Financieras		10	0100	100	0.00	15,300,000.00	15,300,000.00	15,300,000.00	0.00	15,300,000.00	0.00
1	5				INGRESOS POR CONTRAPRESTACION					861,761.00	9,150.00	870,911.00	529,170.00	37,670.00	566,840.00	304,071.00
1	5	1			VENTAS DE BIENES Y SERVICIOS					861,761.00	9,150.00	870,911.00	529,170.00	37,670.00	566,840.00	304,071.00
1	5	1	3		TASAS					860,000.00	8,850.00	868,850.00	491,270.00	36,520.00	527,790.00	288,060.00
1	5	1	3	006	Tasa a la matanza de animales		30	9965	102	2,000.00	0.00	2,000.00	0.00	0.00	0.00	2,000.00
1	5	1	3	014	Inhumación y exhumación		30	9965	102	2,000.00	4,250.00	6,250.00	5,900.00	350.00	6,250.00	0.00
1	5	1	3	015	Expedición certificaciones		30	9965	102	5,000.00	2,600.00	7,600.00	6,200.00	1,400.00	7,600.00	0.00

**MINISTERIO DE HACIENDA**  
**DIRECCIÓN GENERAL DE PRESUPUESTO**  
**EJECUCIÓN DE LOS INGRESOS Y FUENTES DE FINANCIAMIENTO**  
CORRESPONDIENTE A DICIEMBRE DEL AÑO 2023

CÓDIGO DEL CAPÍTULO : 7000  
DENOMINACIÓN : AYUNTAMIENTO MUNICIPAL PADRE LAS CASAS

Clasificador de Ingresos										Presupuesto			Percebido			
Tipo	Concepto	Cuenta	Sub-Cuentas	Auxiliar	Concepto Definición	Entidad Otorgante	Fuente de Financiamiento	Fuente Especifica	Organismo Financiadore	Original	Modificaciones	Vigente	Acumulado Anterior	Realizado en el Mes	Realizado a la Fecha	Balance por Percibir
1	2	3	4	5	6	7	8	9	10	11	12	13 = 11 + 0 - 12	14	15	16 = 14 + 15	17 = 13 - 16
1	5	1	3	020	Recolección desechos sólidos		30	9995	102	800.000.00	0.00	800.000.00	475.170.00	34.770.00	513.940.00	286.060.00
1	5	1	4		DERECHOS ADMINISTRATIVOS					6.600.00	0.00	6.600.00	2.500.00	250.00	2.750.00	3.850.00
1	5	1	4	030	Franjas, ratas y permisos para transporte urbano		30	9996	102	6.600.00	0.00	6.600.00	2.500.00	250.00	2.750.00	3.850.00
1	5	1	5		ARRENDAMIENTOS					46.161.00	2.300.00	48.461.00	35.400.00	600.00	36.500.00	12.161.00
1	5	1	5	005	Piñazas		30	9998	102	20.000.00	800.00	20.800.00	20.800.00	0.00	20.800.00	0.00
1	5	1	5	006	Mercaderes y hospedajes		30	9998	102	15.000.00	0.00	15.000.00	3.600.00	0.00	3.600.00	11.100.00
1	5	1	5	009	Galerías		30	9998	102	2.500.00	1.500.00	4.000.00	4.000.00	0.00	4.000.00	0.00
1	5	1	5	016	Matanza y expendio de carnes		30	9998	102	6.661.00	0.00	6.661.00	6.700.00	900.00	7.600.00	1.061.00
1	6				OTROS INGRESOS					190.000.00	85.937.00	275.937.00	225.966.00	31.511.00	257.477.00	18.460.00
1	6	1			Rentas de la Propiedad					190.000.00	85.937.00	275.937.00	225.966.00	31.511.00	257.477.00	18.460.00
1	6	1	3		ARRENDAMIENTO DE ACTIVOS TANGIBLES NO PRODUCIDOS					190.000.00	85.937.00	275.937.00	225.966.00	31.511.00	257.477.00	18.460.00
1	6	1	3	005	Arrendamiento de solares		30	9998	102	150.000.00	47.937.00	197.937.00	169.026.00	8.011.00	197.937.00	0.00
1	6	1	3	006	Arrendamiento de terrenos rurales		30	9998	102	20.000.00	0.00	20.000.00	1.540.00	0.00	1.540.00	18.460.00
1	6	1	3	007	Arrendamiento de terrenos y nichos en cementerios		30	9998	102	20.000.00	38.000.00	58.000.00	34.500.00	23.500.00	58.000.00	0.00
<b>TOTAL RD\$</b>										<b>27.445.909.00</b>	<b>26.235.052.04</b>	<b>53.689.961.04</b>	<b>46.393.960.00</b>	<b>3.165.239.34</b>	<b>49.558.789.34</b>	<b>4.140.771.70</b>

  
**FRANCISCO ARBERTO SOTO PIÑ**  
CONTADOR  
Preparado Por

  
**FRANKLÍN ALBERTO CANARIO**  
CONTRALOR MUNICIPAL  
Revisado Por

  
**WILMORE APOLINAR MOREL OVI**  
ALCALDE MUNICIPAL  
Aprobado Por





**MINISTERIO DE HACIENDA**  
**DIRECCIÓN GENERAL DE PRESUPUESTO**  
EJECUCIÓN TRIMESTRAL DE LOS INGRESOS Y FUENTES DE FINANCIAMIENTO  
CORRESPONDIENTE A 4to. OCTUBRE - DICIEMBRE DEL AÑO 2023

Código del Capítulo: 7090  
Denominación: AYUNTAMIENTO MUNICIPAL PADRE LAS CASAS

Clasificador de Ingreso					Presupuesto			Percibido										
Tipo	Concepto	Cuenta	Sub Cuenta	Auxiliar	Concepto Definición	Entidad Otorgante	Fuente Financiamiento	Fuente Especifica	Programa Financiero	Original	Modificaciones	Vigente	Acumulado Anterior	Total Trimestre	Acumulado a la Fecha	% Ingresado a la Fecha	Balance por Percibir	% Balance por Percibir
										11	12	13 = 11 + 0 - 12	14	15	16 = 14 + 15	17 = 16 / 13	18 = 15 - 18	19 = 18 / 13
1	1				<b>IMPUESTOS</b>					<b>457,188.00</b>	<b>5,858,565.04</b>	<b>6,315,753.04</b>	<b>2,363,284.00</b>	<b>134,233.34</b>	<b>2,497,517.34</b>	<b>39.54</b>	<b>3,818,235.70</b>	<b>60.46</b>
1	1				IMPUESTOS SOBRE LOS INGRESOS					0.00	3,745,981.70	3,745,981.70	0.00	0.00	0.00	0.00	3,745,981.70	100.00
1	1	1			IMPUESTOS SOBRE LOS INGRESOS DE PERSONAS FISICAS					0.00	3,745,981.70	3,745,981.70	0.00	0.00	0.00	0.00	3,745,981.70	100.00
1	1	1	001		Disminución de disponibilidades internas					0.00	3,745,981.70	3,745,981.70	0.00	0.00	0.00	0.00	3,745,981.70	100.00
1	1	1			Disminución de disponibilidades internas					0.00	3,745,981.70	3,745,981.70	0.00	0.00	0.00	0.00	3,745,981.70	100.00
1	1				IMPUESTOS SOBRE EL PATRIMONIO	30	9996	102		0.00	30,000.00	30,000.00	30,000.00	0.00	30,000.00	100.00	0.00	0.00
1	1	1			IMPUESTOS SOBRE LA PROPIEDAD Y TRANSACCIONES FINANCIERAS Y DE CAPITAL	30	9996	102		0.00	30,000.00	30,000.00	30,000.00	0.00	30,000.00	100.00	0.00	0.00
1	1	1	011		Impuesto sobre terrenos no urbanizados	30	9996	102		0.00	30,000.00	30,000.00	30,000.00	0.00	30,000.00	100.00	0.00	0.00
1	1	1			Impuesto sobre terrenos no urbanizados	30	9996	102		0.00	30,000.00	30,000.00	30,000.00	0.00	30,000.00	100.00	0.00	0.00
1	1				IMPUESTOS INTERNOS SOBRE MERCANCIAS Y SERVICIOS	30	9996	102		432,188.00	2,033,250.00	2,465,438.00	2,323,284.00	89,900.00	2,413,184.00	97.88	52,254.00	2.12
1	1	3			IMPUESTOS AL USO DE BIENES Y SERVICIOS	30	9996	102		432,188.00	2,033,250.00	2,465,438.00	2,323,284.00	89,900.00	2,413,184.00	97.88	52,254.00	2.12
1	1	3	018		Anuncios, muestras y carteles	30	9996	102		10,000.00	0.00	10,000.00	7,100.00	0.00	7,100.00	71.00	2,900.00	2.12
1	1	3			Anuncios, muestras y carteles	30	9996	102		10,000.00	0.00	10,000.00	7,100.00	0.00	7,100.00	71.00	2,900.00	2.12
1	1	3	019		Rodaje y transporte de materiales varios	30	9996	102		11,200.00	0.00	11,200.00	0.00	0.00	0.00	0.00	11,200.00	2.12
1	1	3			Rodaje y transporte de materiales varios	30	9996	102		11,200.00	0.00	11,200.00	0.00	0.00	0.00	0.00	11,200.00	100.00
1	1	3	021		Certificación de animales	30	9996	102		6,000.00	5,000.00	13,000.00	10,750.00	2,250.00	13,000.00	100.00	0.00	2.12
1	1	3			Certificación de animales	30	9996	102		6,000.00	5,000.00	13,000.00	10,750.00	2,250.00	13,000.00	100.00	0.00	0.00
1	1	3	022		Traspaso de solares y terrenos rurales	30	9996	102		100,000.00	0.00	100,000.00	93,484.00	0.00	93,484.00	93.48	6,516.00	2.12
1	1	3			Traspaso de solares y terrenos rurales	30	9996	102		100,000.00	0.00	100,000.00	93,484.00	0.00	93,484.00	93.48	6,516.00	6.92
1	1	3	024		Autorización para poda y corte de arboles	30	9996	102		2,000.00	0.00	2,000.00	200.00	200.00	400.00	20.00	1,600.00	2.12
1	1	3			Autorización para poda y corte de arboles	30	9996	102		2,000.00	0.00	2,000.00	200.00	200.00	400.00	20.00	1,600.00	80.00
1	1	3	028		Impuesto sobre tramitación de documentos	30	9996	102		2,000.00	0.00	2,000.00	0.00	0.00	0.00	0.00	2,000.00	2.12
1	1	3			Impuesto sobre tramitación de documentos	30	9996	102		2,000.00	0.00	2,000.00	0.00	0.00	0.00	0.00	2,000.00	100.00
1	1	3	029		Impuesto sobre registro de documentos	30	9996	102		140,000.00	0.00	140,000.00	92,200.00	34,800.00	127,000.00	90.71	13,000.00	2.12
1	1	3			Impuesto sobre registro de documentos	30	9996	102		140,000.00	0.00	140,000.00	92,200.00	34,800.00	127,000.00	90.71	13,000.00	9.29
1	1	3	031		Impuesto sobre billares	30	9996	102		5,000.00	0.00	5,000.00	2,500.00	300.00	2,800.00	56.00	2,200.00	2.12
1	1	3			Impuesto sobre billares	30	9996	102		5,000.00	0.00	5,000.00	2,500.00	300.00	2,800.00	56.00	2,200.00	44.00
1	1	3	033		Licencias de construcción	30	9996	102		100,000.00	35,750.00	135,750.00	94,800.00	40,950.00	135,750.00	100.00	0.00	2.12
1	1	3			Licencias de construcción	30	9996	102		100,000.00	35,750.00	135,750.00	94,800.00	40,950.00	135,750.00	100.00	0.00	0.00
1	1	3	035		Permiso para romper pavimento de la vía pública	30	9996	102		5,000.00	9,800.00	14,800.00	9,200.00	5,600.00	14,800.00	100.00	0.00	2.12
1	1	3			Permiso para romper pavimento de la vía pública	30	9996	102		5,000.00	9,800.00	14,800.00	9,200.00	5,600.00	14,800.00	100.00	0.00	0.00
1	1	3	036		Instalación envasadora de gas y estaciones de combustibles	30	9996	102		5,000.00	0.00	5,000.00	0.00	0.00	0.00	0.00	5,000.00	2.12
1	1	3			Instalación envasadora de gas y estaciones de combustibles	30	9996	102		5,000.00	0.00	5,000.00	0.00	0.00	0.00	0.00	5,000.00	100.00
1	1	3	037		Ocupación vías públicas para comercio informal	30	9996	102		0.00	800.00	800.00	0.00	800.00	800.00	100.00	0.00	2.12
1	1	3			Ocupación vías públicas para comercio informal	30	9996	102		0.00	800.00	800.00	0.00	800.00	800.00	100.00	0.00	0.00
1	1	3	038		Permiso a ocupar vía pública con material de construcción	30	9996	102		5,000.00	0.00	5,000.00	1,600.00	0.00	1,600.00	32.00	3,400.00	2.12
1	1	3			Permiso a ocupar vía pública con material de construcción	30	9996	102		5,000.00	0.00	5,000.00	1,600.00	0.00	1,600.00	32.00	3,400.00	68.00

**MINISTERIO DE HACIENDA**  
**DIRECCIÓN GENERAL DE PRESUPUESTO**  
EJECUCIÓN TRIMESTRAL DE LOS INGRESOS Y FUENTES DE FINANCIAMIENTO  
CORRESPONDIENTE A 4to. OCTUBRE - DICIEMBRE DEL AÑO 2023

Código del Capítulo: 7090  
Denominación: AYUNTAMIENTO MUNICIPAL PADRE LAS CASAS

Clasificador de Ingreso					Presupuesto					Percebido								
Tipo	Concepto	Cuenta	Sub Cuenta	Auxiliar	Entidad Otorgante	Fuente Financiamiento	Fuente Especifica	Organismo	Financiamiento	Original	Modificaciones	Vigentes	Acumulado Anterior	Total Trimestre	Acumulado a la Fecha	% Ingresado a la Fecha	Balance por Percibir	% Balance por Percibir
1	2	3	4	5	7	8	9	10	11	12	13 = 11 + 0 - 12	14	15	16 = 14 + 15	17 = 16 / 13	18 = 13 - 16	19 = 18 / 13	
1	1	3	042			30	9996	102		23,988.00	0.00	23,988.00	14,550.00	5,000.00	19,550.00	81.50	4,438.00	2.12
1	1	3				30	9996	102		23,988.00	0.00	23,988.00	14,550.00	5,000.00	19,550.00	81.50	4,438.00	18.50
1	1	3	044			30	9996	102		15,000.00	1,981,900.00	1,996,900.00	1,996,900.00	0.00	1,996,900.00	100.00	0.00	2.12
1	1	3				30	9996	102		15,000.00	1,981,900.00	1,996,900.00	1,996,900.00	0.00	1,996,900.00	100.00	0.00	0.00
1	1	1				30	9996	102		25,000.00	49,333.34	74,333.34	10,000.00	44,333.34	54,333.34	73.09	20,000.00	26.91
1	1	1				30	9996	102		25,000.00	49,333.34	74,333.34	10,000.00	44,333.34	54,333.34	73.09	20,000.00	26.91
1	1	1				30	9996	102		20,000.00	0.00	20,000.00	0.00	0.00	0.00	0.00	20,000.00	26.91
1	1	1				30	9996	102		20,000.00	0.00	20,000.00	0.00	0.00	0.00	0.00	20,000.00	100.00
1	1	1	050			30	9996	102		5,000.00	49,333.34	54,333.34	10,000.00	44,333.34	54,333.34	100.00	0.00	26.91
1	1	1				30	9996	102		5,000.00	49,333.34	54,333.34	10,000.00	44,333.34	54,333.34	100.00	0.00	0.00
1	4					20	1955	100		25,936,960.00	20,300,000.00	46,236,960.00	34,053,570.00	12,183,385.00	46,236,955.00	100.00	5.00	0.00
1	4					20	1955	109		18,155,872.00	0.00	18,155,872.00	12,917,754.00	5,238,113.00	18,155,867.00	100.00	5.00	0.00
1	4	5				20	1955	100		18,155,872.00	0.00	18,155,872.00	12,917,754.00	5,238,113.00	18,155,867.00	100.00	5.00	0.00
1	4	5	003			20	1955	100		18,155,872.00	0.00	18,155,872.00	12,917,754.00	5,238,113.00	18,155,867.00	100.00	5.00	0.00
1	4	5				20	1955	100		18,155,872.00	0.00	18,155,872.00	12,917,754.00	5,238,113.00	18,155,867.00	100.00	5.00	0.00
1	4	5				20	1955	100		7,781,088.00	20,300,000.00	28,081,088.00	21,135,816.00	6,945,272.00	28,081,088.00	100.00	0.00	0.00
1	4	5	003			20	1955	100		7,781,088.00	20,300,000.00	28,081,088.00	21,135,816.00	6,945,272.00	28,081,088.00	100.00	0.00	0.00
1	4	5				20	1955	100		7,781,088.00	0.00	7,781,088.00	5,835,816.00	1,945,272.00	7,781,088.00	100.00	0.00	0.00
1	4	5	004			10	0100	100		0.00	5,000,000.00	5,000,000.00	0.00	5,000,000.00	5,000,000.00	100.00	0.00	0.00
1	4	5				10	0100	100		0.00	5,000,000.00	5,000,000.00	0.00	5,000,000.00	5,000,000.00	100.00	0.00	0.00
1	4	5	006			10	0100	100		0.00	15,300,000.00	15,300,000.00	15,300,000.00	0.00	15,300,000.00	100.00	0.00	0.00
1	4	5				10	0100	100		0.00	15,300,000.00	15,300,000.00	15,300,000.00	0.00	15,300,000.00	100.00	0.00	0.00
1	5					30	9995	102		861,761.00	9,150.00	870,911.00	467,010.00	99,830.00	566,840.00	65.09	304,071.00	34.91
1	5					30	9995	102		861,761.00	9,150.00	870,911.00	467,010.00	99,830.00	566,840.00	65.09	304,071.00	34.91
1	5	3				30	9995	102		860,000.00	6,850.00	815,850.00	442,180.00	85,630.00	527,750.00	64.69	288,080.00	35.31
1	5	3	000			30	9995	102		2,000.00	0.00	2,000.00	0.00	0.00	0.00	0.00	2,000.00	35.31
1	5	3				30	9995	102		2,000.00	0.00	2,000.00	0.00	0.00	0.00	0.00	2,000.00	100.00
1	5	3	014			30	9995	102		2,000.00	4,250.00	6,250.00	4,750.00	1,500.00	6,250.00	100.00	0.00	0.00
1	5	3				30	9995	102		2,000.00	4,250.00	6,250.00	4,750.00	1,500.00	6,250.00	100.00	0.00	0.00
1	5	3	015			30	9995	102		5,000.00	2,800.00	7,800.00	5,000.00	2,800.00	7,800.00	100.00	0.00	35.31
1	5	3				30	9995	102		5,000.00	2,800.00	7,800.00	5,000.00	2,800.00	7,800.00	100.00	0.00	0.00
1	5	3	020			30	9995	102		800,000.00	0.00	800,000.00	432,410.00	81,530.00	513,940.00	64.24	286,060.00	35.31
1	5	3				30	9995	102		800,000.00	0.00	800,000.00	432,410.00	81,530.00	513,940.00	64.24	286,060.00	35.76
1	5	4				30	9998	102		6,600.00	0.00	6,600.00	2,000.00	750.00	2,750.00	41.67	3,850.00	58.33
1	5	4	030			30	9998	102		6,600.00	0.00	6,600.00	2,000.00	750.00	2,750.00	41.67	3,850.00	58.33
1	5	4				30	9998	102		6,600.00	0.00	6,600.00	2,000.00	750.00	2,750.00	41.67	3,850.00	58.33



**MINISTERIO DE HACIENDA**  
**DIRECCION GENERAL DE PRESUPUESTO**  
**EJECUCION TRIMESTRAL DE LOS INGRESOS Y FUENTES DE FINANCIAMIENTO**  
**CORRESPONDIENTE A 4to. OCTUBRE - DICIEMBRE DEL AÑO 2023**

Código del Capítulo: 7090  
Denominación : AYUNTAMIENTO MUNICIPAL PADRE LAS CASAS

Clasificador de Ingreso					Presupuesto					Percibido											
Tipo	Concepto	Cuenta	Sub Cuenta	Auxiliar	Entidad Orogante	Fuente Financiamiento	Fuente Especifica	Organismo Financiamiento	Original	Modificaciones	Vigente	Acumulado Anterior	Total Trimestre	Acumulado a la Fecha	% Ingresado a la Fecha	Balance por Percibir	% Balance por Percibir				
1	2	3	4	5	7	8	9	10	11	12	13 = 11 + 0 - 12	14	15	16 = 14 + 15	17 = 16 / 13	18 = 13 - 16	19 = 18 / 13				
									<b>0</b>												
1	5	5			30	9998	102		46,161.00	2,300.00	48,461.00	22,850.00	13,450.00	36,300.00	74.91	12,161.00	25.09				
1	5	5	005		30	9998	102		20,000.00	800.00	20,800.00	13,150.00	7,650.00	20,800.00	100.00	0.00	25.09				
1	5	5			30	9998	102		20,000.00	800.00	20,800.00	13,150.00	7,650.00	20,800.00	100.00	0.00	0.00				
1	5	5	008		30	9998	102		15,000.00	0.00	15,000.00	2,900.00	1,000.00	3,900.00	26.00	11,100.00	25.09				
1	5	5			30	9998	102		15,000.00	0.00	15,000.00	2,900.00	1,000.00	3,900.00	26.00	11,100.00	74.00				
1	5	5	009		30	9998	102		2,500.00	1,500.00	4,000.00	2,600.00	1,400.00	4,000.00	100.00	0.00	25.09				
1	5	5			30	9998	102		2,500.00	1,500.00	4,000.00	2,600.00	1,400.00	4,000.00	100.00	0.00	0.00				
1	5	5	016		30	9998	102		8,661.00	0.00	8,661.00	4,200.00	3,400.00	7,600.00	87.75	1,061.00	25.09				
1	5	5			30	9998	102		8,661.00	0.00	8,661.00	4,200.00	3,400.00	7,600.00	87.75	1,061.00	12.25				
1	6				30	9998	102		190,000.00	85,937.00	275,937.00	193,188.00	64,291.00	257,477.00	93.31	18,460.00	6.89				
1	6				30	9998	102		190,000.00	85,937.00	275,937.00	193,188.00	64,291.00	257,477.00	93.31	18,460.00	6.89				
1	6	3			30	9998	102		190,000.00	85,937.00	275,937.00	193,188.00	64,291.00	257,477.00	93.31	18,460.00	6.89				
1	6	3	005		30	9998	102		150,000.00	47,937.00	197,937.00	159,146.00	38,791.00	197,937.00	100.00	0.00	6.89				
1	6	3			30	9998	102		150,000.00	47,937.00	197,937.00	159,146.00	38,791.00	197,937.00	100.00	0.00	0.00				
1	6	3	006		30	9998	102		20,000.00	0.00	20,000.00	1,540.00	0.00	1,540.00	7.70	18,460.00	6.89				
1	6	3			30	9998	102		20,000.00	0.00	20,000.00	1,540.00	0.00	1,540.00	7.70	18,460.00	92.30				
1	6	3	007		30	9998	102		20,000.00	38,000.00	58,000.00	32,500.00	25,500.00	58,000.00	100.00	0.00	6.89				
1	6	3			30	9998	102		20,000.00	38,000.00	58,000.00	32,500.00	25,500.00	58,000.00	100.00	0.00	0.00				
<b>TOTAL RD\$</b>									27,445,909.00	26,253,652.04	53,699,561.04	37,077,050.00	12,481,739.34	49,558,789.34	69.05	4,140,771.70	7.71				

*Francisco Arberito Soto Piña*  
**FRANCISCO ARBERITO SOTO PIÑA**  
CONTADOR  
Preparado Por



*Franklin Alberto Canario*  
**FRANKLIN ALBERTO CANARIO**  
CONTRALOR MUNICIPAL  
Revisado Por



*Wilmore Apolinar Morel Oviedo*  
**WILMORE APOLINAR MOREL OVIEDO**  
ALCALDE MUNICIPAL  
Aprobado Por



**MINISTERIO DE HACIENDA**  
**DIRECCIÓN GENERAL DE PRESUPUESTO**  
**EJECUCIÓN TRIMESTRAL DE LOS GASTOS Y APLICACIONES FINANCIERAS POR DESTINO DE FONDOS Y ESTRUCTURA PROGRAMÁTICA**  
**CORRESPONDIENTE A 4to. OCTUBRE - DICIEMBRE DEL AÑO 2023**

CÓDIGO DEL CAPÍTULO : 7090  
DENOMINACIÓN : AYUNTAMIENTO MUNICIPAL PADRE LAS CASAS

Destino de Fondos	Estructura Programática											Clasificador del Gasto											Presupuesto			Devengado				Balance Disponible	% Balance Disponible
	Partidas no Asig.	Programas	Proyecto	Actividad/Obra	Código SHIP	Tipo	Objeto	Cuenta	Sub-Cuenta	Auxiliar	Denominación del Gasto	Función	Fuente de Financiamiento	Fuente Educativa	Fuente Organizativa	Fuente Financiera	Original	Modificaciones	Vigente	Acumulado Anterior	Trimestre	A la Fecha	% Devengado a la Fecha	24 = 19 - 22	25 = 24 / 19						
1	2	3	4	5	6	7	8	9	10	11	12	13	14	15	16	17	18	19 = 17 + 18	20	21	22 = 20 + 21	23 = 22 / 19	24 = 19 - 22	25 = 24 / 19							
E	14	0									Gestión y Administración de Servicios Sociales	4510	20	1955	100	997,836.36	92,976.08	1,090,812.44	658,782.97	285,973.81	944,756.78	86.61	146,055.66	13.39							
E	14	0									Asistencia Social	4510	20	1955	100	997,836.36	92,976.08	1,090,812.44	658,782.97	285,973.81	944,756.78	86.61	146,055.66	13.39							
E	14	0	0001			2	2				CONTRATACIÓN DE SERVICIOS	4510	20	1955	100	733,800.00	119,686.60	853,486.60	585,245.75	233,711.53	818,957.28	95.95	34,529.32	4.05							
E	14	0	0001			2	2	28			OTROS SERVICIOS NO INCLUIDOS EN CONCEPTOS ANTERIORES	4510	20	1955	100	80,000.00	5,718.60	85,718.60	61,660.00	5,900.00	67,560.00	78.82	18,158.60	21.18							
E	14	0	0001			2	2	28	284		Servicios funerarios y gastos conexos	4510	20	1955	100	80,000.00	0.00	80,000.00	61,660.00	5,900.00	67,560.00	84.45	12,440.00	15.55							
E	14	0	0001			2	2	28	284	1	Servicios funerarios y gastos conexos	4510	20	1955	100	80,000.00	0.00	80,000.00	61,660.00	5,900.00	67,560.00	84.45	12,440.00	15.55							
E	14	0	0001			2	2	28	288		Impuestos, derechos y tasas	4510	20	1955	100	0.00	5,718.60	5,718.60	0.00	0.00	0.00	0.00	0.00	5,718.60	100.00						
E	14	0	0001			2	2	28	288	1	Impuestos	4510	20	1955	100	0.00	5,718.60	5,718.60	0.00	0.00	0.00	0.00	0.00	5,718.60	100.00						
E	14	0	0001			2	3				MATERIALES Y SUMINISTROS	4510	30	9996	102	0.00	30,374.00	30,374.00	0.00	18,989.50	18,989.50	62.52	11,384.50	37.48							
E	14	0	0001			2	3	34			PRODUCTOS FARMACEUTICOS	4510	30	9996	102	0.00	30,374.00	30,374.00	0.00	18,989.50	18,989.50	62.52	11,384.50	37.48							
E	14	0	0001			2	3	34	341		Productos medicinales para uso humano	4510	30	9999	102	0.00	30,374.00	30,374.00	0.00	18,989.50	18,989.50	62.52	11,384.50	37.48							
E	14	0	0001			2	3	34	341	1	Productos medicinales	4510	30	9999	102	0.00	30,374.00	30,374.00	0.00	18,989.50	18,989.50	62.52	11,384.50	37.48							
E	14	0	0001			2	4				TRANSFERENCIAS CORRIENTES	4510	20	1955	100	653,800.00	83,594.00	737,394.00	523,585.75	208,822.03	732,407.78	99.32	4,986.22	0.68							
E	14	0	0001			2	4	41			TRANSFERENCIAS CORRIENTES AL SECTOR PRIVADO	4510	20	1955	100	653,800.00	83,594.00	737,394.00	523,585.75	208,822.03	732,407.78	99.32	4,986.22	0.68							
E	14	0	0001			2	4	41	412		Ayudas y donaciones a personas	4510	20	1955	100	653,800.00	83,594.00	737,394.00	523,585.75	208,822.03	732,407.78	99.32	4,986.22	0.68							
E	14	0	0001			2	4	41	412	1	Ayudas y donaciones programadas a hogares y personas	4510	20	1955	100	653,800.00	83,594.00	737,394.00	523,585.75	208,822.03	732,407.78	99.32	4,986.22	0.68							
E	14	0	0002			2	2				Educación y Formación Integral	4409	30	9996	102	138,036.36	44,189.48	183,225.84	19,509.52	52,262.28	71,771.80	39.17	111,454.04	60.83							
E	14	0	0002			2	2				CONTRATACIÓN DE SERVICIOS	4409	30	9996	102	138,036.36	44,189.48	183,225.84	19,509.52	52,262.28	71,771.80	39.17	111,454.04	60.83							
E	14	0	0002			2	2	22			PUBLICIDAD IMPRESIÓN Y ENCUADERNACION	4409	30	9999	102	62,135.44	-16,196.52	45,938.92	6,000.00	31,877.12	37,877.12	82.45	8,061.80	17.55							
E	14	0	0002			2	2	22	221		Publicidad y propaganda	4409	30	9999	102	47,135.44	-1,196.52	45,938.92	6,000.00	31,877.12	37,877.12	82.45	8,061.80	17.55							
E	14	0	0002			2	2	22	221	1	Publicidad y propaganda	4409	30	9999	102	47,135.44	-1,196.52	45,938.92	6,000.00	31,877.12	37,877.12	82.45	8,061.80	17.55							
E	14	0	0002			2	2	22	222		Impresión y encuadernación	4409	30	1955	100	15,000.00	-15,000.00	0.00	0.00	0.00	0.00	100.00	0.00	100.00							
E	14	0	0002			2	2	22	222	1	Impresión y encuadernación	4409	30	1955	100	15,000.00	-15,000.00	0.00	0.00	0.00	0.00	100.00	0.00	100.00							
E	14	0	0002			2	2	28			OTROS SERVICIOS NO INCLUIDOS EN CONCEPTOS ANTERIORES	4409	30	9996	102	76,900.92	60,386.00	137,286.92	13,509.52	20,385.16	33,894.68	24.69	103,392.24	75.31							
E	14	0	0002			2	2	28	282		Comisiones y gastos bancarios	4409	30	9996	102	24,200.52	486.00	24,686.52	2,629.52	593.16	3,222.68	13.05	21,463.84	86.95							
E	14	0	0002			2	2	28	282	1	Comisiones y gastos bancarios	4409	30	9996	102	24,200.52	486.00	24,686.52	2,629.52	593.16	3,222.68	13.05	21,463.84	86.95							
E	14	0	0002			2	2	28	286		Organización de eventos y festividades	4409	20	1955	100	32,700.40	59,800.00	92,500.40	10,880.00	9,792.00	20,672.00	22.32	71,828.40	77.68							
E	14	0	0002			2	2	28	286	1	Eventos generales	4409	20	1955	100	20,720.40	70,900.00	91,620.40	10,880.00	9,792.00	20,672.00	22.56	70,948.40	77.44							
E	14	0	0002			2	2	28	286	2	Festividades	4409	20	1955	100	11,980.00	-11,000.00	980.00	0.00	0.00	0.00	0.00	980.00	100.00							

Nota: Los Ayuntamientos y Juntas de Distrito Municipales utilizarán la cantidad de programas de acuerdo a las actividades que se desarrollan en el mismo.  
1-Corraloría General de la República, 2- Cámara de Cuentas, 3- Comisión de Fiscalización y Control, 4- Ayuntamiento Municipal, 5- Dirección General de Presupuesto (DIGEPRES), 6- Dirección General de Contabilidad Gubernamental (DIGECOG)

**MINISTERIO DE HACIENDA**  
**DIRECCIÓN GENERAL DE PRESUPUESTO**  
**EJECUCIÓN TRIMESTRAL DE LOS GASTOS Y APLICACIONES FINANCIERAS POR DESTINO DE FONDOS Y ESTRUCTURA PROGRAMÁTICA**  
**CORRESPONDIENTE A 4to. OCTUBRE - DICIEMBRE DEL AÑO 2023**

CÓDIGO DEL CAPÍTULO : 7090  
DENOMINACIÓN : AYUNTAMIENTO MUNICIPAL PADRE LAS CASAS

Destino de Fondos	Estructura Programática						Clasificador del Gasto					Presupuesto				Devengado				Balance Disponible	% Balance Disponible					
	Partidas no Asig. Programas	Programa	Proyecto Actividad/Obra	Codigo SHIP	Tipo	Objeto	Cuenta	Sub-Cuenta	Auxiliar	Denominación del Gasto	Función	Fuente de Financiamiento	Fuente Específico	Organismo	Financiaciador	Original	Modificaciones	Vigente	Acumulado Anterior			Trimestre	A la Fecha	% Devengado a la Fecha	Balance Disponible	% Balance Disponible
E	14	0	0002		2	2	28	287		Servicios Técnicos y Profesionales	4409	20	1955	100	20,000.00	0.00	20,000.00	0.00	10,000.00	10,000.00	50.00	10,000.00	50.00			
E	14	0	0002		2	2	28	287	6	Otros servicios técnicos profesionales	4409	20	1955	100	20,000.00	0.00	20,000.00	0.00	10,000.00	10,000.00	50.00	10,000.00	50.00			
E	14	0	0003		2	3				Prestaciones de Salud y Asistencia Primaria	4203	20	1955	100	125,000.00	-70,900.00	54,100.00	54,027.70	0.00	54,027.70	99.87	72.30	0.13			
E	14	0	0003		2	3				MATERIALES Y SUMINISTROS	4203	20	1955	100	125,000.00	-70,900.00	54,100.00	54,027.70	0.00	54,027.70	99.87	72.30	0.13			
E	14	0	0003		2	3	34			PRODUCTOS FARMACEUTICOS	4203	20	1955	100	125,000.00	-70,900.00	54,100.00	54,027.70	0.00	54,027.70	99.87	72.30	0.13			
E	14	0	0003		2	3	34	341		Productos medicinales para uso humano	4203	20	1955	100	125,000.00	-70,900.00	54,100.00	54,027.70	0.00	54,027.70	99.87	72.30	0.13			
E	14	0	0003		2	3	34	341	1	Productos medicinales	4203	20	1955	100	125,000.00	-70,900.00	54,100.00	54,027.70	0.00	54,027.70	99.87	72.30	0.13			
E	15	0								Fomento de la Cultura, Deporte y Recreación	4303	20	1955	100	100,000.00	51,706.46	151,706.46	81,808.00	21,475.80	103,283.80	68.08	48,422.66	31.92			
E	15	0									4303	20	1955	100	100,000.00	51,706.46	151,706.46	81,808.00	21,475.80	103,283.80	68.08	48,422.66	31.92			
E	15	0	0001							Desarrollo de Eventos Deportivos y Recreación	4303	20	1955	100	100,000.00	51,706.46	151,706.46	81,808.00	21,475.80	103,283.80	68.08	48,422.66	31.92			
E	15	0	0001		2	4				TRANSFERENCIAS CORRIENTES	4303	20	1955	100	100,000.00	51,706.46	151,706.46	81,808.00	21,475.80	103,283.80	68.08	48,422.66	31.92			
E	15	0	0001		2	4	41			TRANSFERENCIAS CORRIENTES AL SECTOR PRIVADO	4303	20	1955	100	100,000.00	51,706.46	151,706.46	81,808.00	21,475.80	103,283.80	68.08	48,422.66	31.92			
E	15	0	0001		2	4	41	412		Ayudas y donaciones a personas	4303	20	1955	100	100,000.00	51,706.46	151,706.46	81,808.00	21,475.80	103,283.80	68.08	48,422.66	31.92			
E	15	0	0001		2	4	41	412	1	Ayudas y donaciones programadas a hogares y personas	4303	20	1955	100	100,000.00	51,706.46	151,706.46	81,808.00	21,475.80	103,283.80	68.08	48,422.66	31.92			
E	15	0	0002							Desarrollo de Eventos Deportivos y Recreación	4302	20	1955	100	0.00	0.00	0.00	0.00	0.00	0.00	100.00	0.00	100.00			
E	15	0	0002		2	4				TRANSFERENCIAS CORRIENTES	4302	20	1955	100	0.00	0.00	0.00	0.00	0.00	0.00	100.00	0.00	100.00			
E	15	0	0002		2	4	41			TRANSFERENCIAS CORRIENTES AL SECTOR PRIVADO	4302	20	1955	100	0.00	0.00	0.00	0.00	0.00	0.00	100.00	0.00	100.00			
E	15	0	0002		2	4	41	412		Ayudas y donaciones a personas	4302	20	1955	100	0.00	0.00	0.00	0.00	0.00	0.00	100.00	0.00	100.00			
E	15	0	0002		2	4	41	412	1	Ayudas y donaciones programadas a hogares y personas	4302	20	1955	100	0.00	0.00	0.00	0.00	0.00	0.00	100.00	0.00	100.00			
																	1,097,836.36	144,682.54	1,242,518.90	740,590.97	307,449.61	1,046,040.58	84.35	194,478.32	15.65	

Nota: Los Ayuntamientos y Juntas de Distrito Municipales Utilizarán la cantidad de programas de acuerdo a las actividades que se desarrollan en el mismo.  
1-Coratoria General de la República, 2-Camara de Cuentas, 3-Comisión de Fiscalización y Control, 4-Ayuntamiento Municipal, 5-Dirección General de Presupuesto (DIGEPRES), 6-Dirección General de Contabilidad Gubernamental (DIGECOG)




**MINISTERIO DE HACIENDA**  
**DIRECCIÓN GENERAL DE PRESUPUESTO**  
**EJECUCIÓN TRIMESTRAL DE LOS GASTOS Y APLICACIONES FINANCIERAS POR DESTINO DE FONDOS Y ESTRUCTURA PROGRAMÁTICA**  
**CORRESPONDIENTE A 4to. OCTUBRE - DICIEMBRE DEL AÑO 2023**

CÓDIGO DEL CAPÍTULO : 7090  
DENOMINACIÓN : AYUNTAMIENTO MUNICIPAL PADRE LAS CASAS

Destino de Fondos	Estructura Programática						Clasificador del Gasto					Presupuesto			Devengado				Balance Disponible	% Balance Disponible					
	Partidas no Asig. Programas	Programa	Proyecto	Actividad / Obra	Código SNIP	Tipo	Objeto	Cuenta	Sub-Cuenta	Auxiliar	Denominación del Gasto	Función	Fuente de Financiamiento	Partido Específico	Organismo Financiador	Original	Modificaciones	Vigente			Acumulado Anterior	Trimestre	A la Fecha	% Devengado a la Fecha	
1	2	3	4	5	6	7	8	9	10	11	12	13	14	15	16	17	18	19 = 17 + 0 - 18	20	21	22 = 20 + 21	23 = 22 / 19	24 = 19 - 22	25 = 24 / 19	
<b>TOTAL GENERAL</b>																	1,097,836.36	144,682.54	1,242,518.90	730,590.97	307,449.61	1,048,040.58	84.35	194,478.32	15.65

  
**FRANCISCO ALBERTO SOTO PI**  
CONTADOR  
Preparado Por

  
**FRANKLIN ALBERTO CANARIO**  
CONTRALOR MUNICIPAL  
Revisado Por

  
**WILMORE AROLINAR MORELO**  
ALCALDE MUNICIPAL  
Aprobado Por







**MINISTERIO DE HACIENDA**  
**DIRECCIÓN GENERAL DE PRESUPUESTO**  
**EJECUCIÓN TRIMESTRAL DE LOS GASTOS Y APLICACIONES FINANCIERAS POR DESTINO DE FONDOS Y ESTRUCTURA PROGRAMÁTICA**  
**CORRESPONDIENTE A 4to. OCTUBRE - DICIEMBRE DEL AÑO 2023**

CÓDIGO DEL CAPÍTULO : 7090  
DENOMINACIÓN : AYUNTAMIENTO MUNICIPAL PADRE LAS CASAS

Destino de Fondo	Estructura Programática						Clasificador del Gasto					Presupuesto				Devengado			Balance Disponible	% Balance Disponible					
	Partidas no Asig. Programas	Programa	Proyecto	Actividad/Objeto	Código SHIP	Tipo	Objeto	Cuenta	Sub-Cuenta	Auxiliar	Denominación del Gasto	Función	Fuente de Financiamiento	Fuente Específica	Organismo Financiador	Original	Modificaciones	Vigente			Acumulado Anterior	Trimestre	A la Fecha	% Devengado a la Fecha	
																									17
P	1	0	0003	2	1	15	151	1			Contribuciones al seguro de salud	1101	30	9995	102	148,924.00	2,055.00	150,979.00	68,914.80	0.00	68,914.80	45.65	82,064.20	54.35	
P	1	0	0003	2	1	15	152	1			Contribuciones al seguro de pensiones	1101	30	9996	102	148,016.30	17,017.80	165,034.10	59,640.00	11,864.05	71,504.05	43.33	93,530.05	56.67	
P	1	0	0003	2	1	15	152	1			Contribuciones al seguro de pensiones	1101	30	9999	102	148,016.30	17,017.80	165,034.10	59,640.00	11,864.05	71,504.05	43.33	93,530.05	56.67	
P	1	0	0003	2	1	15	153	1			Contribuciones al seguro de riesgo laboral	1101	20	1905	100	20,736.00	0.00	20,736.00	11,473.51	2,784.00	14,257.51	68.76	6,478.49	31.24	
P	1	0	0003	2	1	15	153	1			Contribuciones al seguro de riesgo laboral	1101	20	1955	100	20,736.00	0.00	20,736.00	11,473.51	2,784.00	14,257.51	68.76	6,478.49	31.24	
P	1	0	0004	2	1						Servicios Administrativos y Financieros	1102	20	1955	100	2,962,752.00	283,110.00	2,345,862.00	1,564,248.22	709,960.10	2,274,208.32	96.95	71,853.68	3.05	
P	1	0	0004	2	1						REMUNERACIONES Y CONTRIBUCIONES	1102	20	1955	100	2,039,547.00	278,110.00	2,317,657.00	1,540,721.83	707,506.49	2,248,228.32	97.00	69,428.68	3.00	
P	1	0	0004	2	1						REMUNERACIONES	1102	20	1955	100	1,793,000.00	278,110.00	2,071,110.00	1,390,543.03	617,501.69	2,008,044.72	96.96	63,065.28	3.04	
P	1	0	0004	2	1	11	111				Sueldos fijos	1102	20	1955	100	1,659,500.00	3,300.00	1,662,800.00	1,237,071.81	397,270.00	1,634,341.81	98.29	28,458.19	1.71	
P	1	0	0004	2	1	11	111	1			Sueldos fijos	1102	20	1955	100	1,602,000.00	3,300.00	1,605,300.00	1,179,571.81	397,270.00	1,576,841.81	98.23	28,458.19	1.77	
P	1	0	0004	2	1	11	111	5			Incentivos y escalafón	1102	20	1955	100	57,500.00	0.00	57,500.00	57,500.00	0.00	57,500.00	100.00	0.00	0.00	
P	1	0	0004	2	1	11	114				Sueldo anual no 13	1102	20	1955	100	133,500.00	0.00	133,500.00	0.00	110,458.33	110,458.33	82.74	23,041.67	17.26	
P	1	0	0004	2	1	11	114	1			Sueldo anual no 13	1102	20	1955	100	133,500.00	0.00	133,500.00	0.00	110,458.33	110,458.33	82.74	23,041.67	17.26	
P	1	0	0004	2	1	11	115				Prestaciones económicas	1102	30	9999	102	0.00	274,810.00	274,810.00	153,471.22	109,773.36	263,244.58	95.79	11,565.42	4.21	
P	1	0	0004	2	1	11	115	1			Prestaciones económicas	1102	30	9999	102	0.00	274,810.00	274,810.00	153,471.22	109,773.36	263,244.58	95.79	11,565.42	4.21	
P	1	0	0004	2	1	15					CONTRIBUCIONES A LA SEGURIDAD SOCIAL	1102	20	1955	100	246,547.00	0.00	246,547.00	150,178.89	90,004.80	240,183.69	97.42	6,363.40	2.58	
P	1	0	0004	2	1	15	151				Contribuciones al seguro de salud	1102	20	1955	100	113,581.00	0.00	113,581.00	74,232.30	28,111.85	102,344.15	90.11	11,236.85	9.89	
P	1	0	0004	2	1	15	151	1			Contribuciones al seguro de salud	1102	20	1955	100	113,581.00	0.00	113,581.00	74,232.30	28,111.85	102,344.15	90.11	11,236.85	9.89	
P	1	0	0004	2	1	15	152				Contribuciones al seguro de pensiones	1102	20	1955	100	113,742.00	0.00	113,742.00	64,858.50	54,056.95	118,915.45	104.55	-5,173.45	-4.55	
P	1	0	0004	2	1	15	152	1			Contribuciones al seguro de pensiones	1102	20	1955	100	113,742.00	0.00	113,742.00	64,858.50	54,056.95	118,915.45	104.55	-5,173.45	-4.55	
P	1	0	0004	2	1	15	153				Contribuciones al seguro de riesgo laboral	1102	20	1955	100	19,224.00	0.00	19,224.00	11,088.00	7,836.00	18,924.00	98.44	300.00	1.56	
P	1	0	0004	2	1	15	153	1			Contribuciones al seguro de riesgo laboral	1102	20	1955	100	19,224.00	0.00	19,224.00	11,088.00	7,836.00	18,924.00	98.44	300.00	1.56	
P	1	0	0004	2	2						CONTRATACIÓN DE SERVICIOS	1102	20	1955	100	23,205.00	5,000.00	28,205.00	23,526.39	2,453.61	25,980.00	92.11	2,225.00	7.89	
P	1	0	0004	2	2	28					OTROS SERVICIOS NO INCLUIDOS EN CONCEPTOS ANTERIORES	1102	20	1955	100	23,205.00	5,000.00	28,205.00	23,526.39	2,453.61	25,980.00	92.11	2,225.00	7.89	
P	1	0	0004	2	2	28	282				Comisiones y gastos bancarios	1102	20	1955	100	23,205.00	5,000.00	28,205.00	23,526.39	2,453.61	25,980.00	92.11	2,225.00	7.89	
P	1	0	0004	2	2	28	282	1			Comisiones y gastos bancarios	1102	20	1955	100	23,205.00	5,000.00	28,205.00	23,526.39	2,453.61	25,980.00	92.11	2,225.00	7.89	
																	<b>8,233,772.70</b>	<b>508,407.93</b>	<b>8,742,180.63</b>	<b>5,437,511.24</b>	<b>2,382,892.54</b>	<b>7,820,403.78</b>	<b>89.46</b>	<b>921,776.85</b>	<b>10.54</b>

Nota: Los Ayuntamientos y Juntas de Distrito Municipales utilizarán la cantidad de programas de acuerdo a las actividades que se desarrollan en el mismo.  
1-Corraloría General de la República, 2-Cámara de Cuentas, 3-Comisión de Fiscalización y Control, 4-Ayuntamiento Municipal, 5-Dirección General de Presupuesto (DIGEPRES), 6-Dirección General de Contabilidad Gubernamental (DIGECOG)



**MINISTERIO DE HACIENDA**  
**DIRECCIÓN GENERAL DE PRESUPUESTO**  
**EJECUCIÓN TRIMESTRAL DE LOS GASTOS Y APLICACIONES FINANCIERAS POR DESTINO DE FONDOS Y ESTRUCTURA PROGRAMÁTICA**  
**CORRESPONDIENTE A 4to. OCTUBRE - DICIEMBRE DEL AÑO 2023**

CÓDIGO DEL CAPÍTULO : 7090  
DENOMINACIÓN : AYUNTAMIENTO MUNICIPAL PADRE LAS CASAS

Destino de Fondos: Partidas no Asig./Programas	Estructura Programática					Clasificador del Gasto						Presupuesto			Devengado									
	Programa	Proyecto Actividad/ Obra	Código Subp.	Tipo	Objeto	Cuenta	Sub-Cuenta	Auxiliar	Denominación del Gasto	Función	Fuente de Financiamiento Específica	Organismo Financiar	Original	Modificaciones	Vigente	Acumulado Anterior	Trimestre	A la Fecha	% Devengado a la Fecha	Balance Disponible	% Balance Disponible			
1	2	3	4	5	6	7	8	9	10	11	12	13	14	15	16	17	18	19 = 17 + e - 18	20	21	22 = 20 + 21	23 = 22 / 19	24 = 19 - 22	25 = 24 / 19
<b>TOTAL GENERAL</b>												8,233,772.70	508,407.93	8,742,180.63	2,437,541.24	2,382,892.54	7,820,403.78	89.46	921,776.85	10.54				

*Francisco Arberto Soto Pi*  
**FRANCISCO ARBERTO SOTO PI**  
CONTADOR  
Preparado Por

*Do. Jesus Martin*  
**FRANKLIN ALBERTO CANARIO**  
CONTRALOR MUNICIPAL  
Revisado Por

*Wilmore Apolinar Morel O*  
**WILMORE APOLINAR MOREL O**  
ALCALDE MUNICIPAL  
Aprobado Por







**MINISTERIO DE HACIENDA**  
**DIRECCIÓN GENERAL DE PRESUPUESTO**  
**EJECUCIÓN TRIMESTRAL DE LOS GASTOS Y APLICACIONES FINANCIERAS POR DESTINO DE FONDOS Y ESTRUCTURA PROGRAMÁTICA**  
**CORRESPONDIENTE A 4to. OCTUBRE - DICIEMBRE DEL AÑO 2023**

CÓDIGO DEL CAPÍTULO : 7090  
DENOMINACIÓN : AYUNTAMIENTO MUNICIPAL PADRE LAS CASAS

Destino de Fondos Partidas no Asig. Programas	Estructura Programática				Clasificador del Gasto							Presupuesto				Devengado				Balance Disponible	% Balance Disponible			
	Programa	Proyecto	Actividad/ Codigo SNIP	Tipo	Objeto	Cuenta	Sub-Cuenta	Auxiliar	Denominación del Gasto	Función	Fuente de Financiamiento	Fuente Específica	Organismo Financiacón	Original	Modificaciones	Vigente	Acumulado Anterior	Trimestre	A la Fecha			% Devengado a la Fecha	Balance Disponible	% Balance Disponible
I	1	0	0003	2	2	28	287		Servicios Técnicos y Profesionales	1101	20	1955	103	231,483.00	15,240,400.00	15,471,883.00	6,538,270.95	373,727.39	6,911,998.34	44.67	8,559,884.66	55.33		
I	1	0	0003	2	2	28	287	5	Servicios de informática y sistemas computerizados	1101	20	1955	103	195,000.00	40,400.00	235,400.00	157,064.95	76,008.47	233,073.42	99.01	2,326.58	0.99		
I	1	0	0003	2	2	28	287	6	Otros servicios técnicos profesionales	1101	20	1955	103	36,483.00	15,200,000.00	15,236,483.00	6,381,206.00	297,718.92	6,678,924.92	43.84	8,557,558.08	56.16		
I	1	0	0003	2	3				MATERIALES Y SUMINISTROS	1101	10	0100	109	503,252.00	495,000.00	998,252.00	688,251.45	6,203.39	694,454.84	69.57	303,797.16	30.43		
I	1	0	0003	2	3	31			ALIMENTOS Y PRODUCTOS AGROFORESTALES	1101	10	0100	106	0.00	295,000.00	295,000.00	0.00	0.00	0.00	0.00	0.00	295,000.00	100.00	
I	1	0	0003	2	3	31	311		Alimentos y bebidas para personas	1101	10	0100	100	0.00	295,000.00	295,000.00	0.00	0.00	0.00	0.00	0.00	295,000.00	100.00	
I	1	0	0003	2	3	31	311	1	Alimentos y bebidas para personas	1101	10	0100	100	0.00	295,000.00	295,000.00	0.00	0.00	0.00	0.00	0.00	295,000.00	100.00	
I	1	0	0003	2	3	37			COMBUSTIBLES, LUBRICANTES, PRODUCTOS QUÍMICOS Y CONEXOS	1101	20	1955	100	503,252.00	100,000.00	603,252.00	595,791.57	3,000.00	598,791.57	99.26	4,460.43	0.74		
I	1	0	0003	2	3	37	371		Combustibles y lubricantes	1101	20	1955	100	503,252.00	100,000.00	603,252.00	595,791.57	3,000.00	598,791.57	99.26	4,460.43	0.74		
I	1	0	0003	2	3	37	371	2	Gasol	1101	20	1955	100	503,252.00	100,000.00	603,252.00	595,791.57	3,000.00	598,791.57	99.26	4,460.43	0.74		
I	1	0	0003	2	3	39			PRODUCTOS Y ÚTILES VARIOS	1101	30	9996	102	0.00	100,000.00	100,000.00	92,459.88	3,203.39	95,663.27	95.66	4,336.73	4.34		
I	1	0	0003	2	3	39	396		Productos eléctricos y afines	1101	30	9996	102	0.00	100,000.00	100,000.00	92,459.88	3,203.39	95,663.27	95.66	4,336.73	4.34		
I	1	0	0003	2	3	39	396	1	Productos eléctricos y afines	1101	30	9996	102	0.00	100,000.00	100,000.00	92,459.88	3,203.39	95,663.27	95.66	4,336.73	4.34		
I	1	0	0003	2	6				BIENES MUEBLES, INMUEBLES E INTANGIBLES	1101	20	1955	100	90,000.00	13,481.53	103,481.53	99,128.99	1,262.31	100,331.30	96.95	3,150.23	3.04		
I	1	0	0003	2	6	61			MOBILIARIO Y EQUIPO	1101	20	1955	100	50,000.00	-48,400.00	1,600.00	1,500.00	0.00	1,500.00	93.75	100.00	6.25		
I	1	0	0003	2	6	61	611		Muebles de oficina y estantería	1101	20	1955	100	50,000.00	-48,400.00	1,600.00	1,500.00	0.00	1,500.00	93.75	100.00	6.25		
I	1	0	0003	2	6	61	611	1	Muebles de oficina y estantería	1101	20	1955	100	50,000.00	-48,400.00	1,600.00	1,500.00	0.00	1,500.00	93.75	100.00	6.25		
I	1	0	0003	2	6	62			MOBILIARIO Y EQUIPO EDUCACIONAL Y RECREATIVO	1101	20	1955	100	40,000.00	-13,000.00	27,000.00	26,110.00	500.00	26,610.00	98.56	390.00	1.44		
I	1	0	0003	2	6	62	621		Equipos y aparatos audiovisuales	1101	20	1955	100	40,000.00	-13,000.00	27,000.00	26,110.00	500.00	26,610.00	98.56	390.00	1.44		
I	1	0	0003	2	6	62	621	1	Equipos y aparatos audiovisuales	1101	20	1955	100	40,000.00	-13,000.00	27,000.00	26,110.00	500.00	26,610.00	98.56	390.00	1.44		
I	1	0	0003	2	6	64			VEHICULOS Y EQUIPO DE TRANSPORTE, TRACCIÓN Y ELEVACIÓN	1101	20	1955	100	0.00	74,881.53	74,881.53	71,518.99	702.31	72,221.30	96.45	2,660.23	3.55		
I	1	0	0003	2	6	64	641		Automóviles y camiones	1101	20	1955	100	0.00	74,881.53	74,881.53	71,518.99	702.31	72,221.30	96.45	2,660.23	3.55		
I	1	0	0003	2	6	64	641	1	Automóviles y camiones	1101	20	1955	100	0.00	74,881.53	74,881.53	71,518.99	702.31	72,221.30	96.45	2,660.23	3.55		
I	1	0	0004						Servicios Administrativos y Financieros	1102	20	1955	100	70,000.00	147,878.16	217,878.16	186,867.65	8,922.89	193,790.54	88.94	24,087.62	11.06		
I	1	0	0004	2	2				CONTRATACIÓN DE SERVICIOS	1102	20	1955	100	20,000.00	47,878.16	67,878.16	39,080.65	4,922.89	44,003.54	64.83	23,874.62	35.17		
I	1	0	0004	2	2	28			OTROS SERVICIOS NO INCLUIDOS EN CONCEPTOS ANTERIORES	1102	20	1955	100	20,000.00	47,878.16	67,878.16	39,080.65	4,922.89	44,003.54	64.83	23,874.62	35.17		
I	1	0	0004	2	2	28	282		Comisiones y gastos bancarios	1102	20	1955	100	20,000.00	25,500.00	45,500.00	39,080.65	4,922.89	44,003.54	96.71	1,498.46	3.29		
I	1	0	0004	2	2	28	282	1	Comisiones y gastos bancarios	1102	20	1955	100	20,000.00	25,500.00	45,500.00	39,080.65	4,922.89	44,003.54	96.71	1,498.46	3.29		
I	1	0	0004	2	2	28	288		Impuestos, derechos y tasas	1102	20	1955	100	0.00	22,378.16	22,378.16	0.00	0.00	0.00	0.00	0.00	22,378.16	100.00	
I	1	0	0004	2	2	28	288	1	Impuestos	1102	20	1955	100	0.00	22,378.16	22,378.16	0.00	0.00	0.00	0.00	0.00	22,378.16	100.00	
I	1	0	0004	2	6				BIENES MUEBLES, INMUEBLES E INTANGIBLES	1102	20	1955	100	50,000.00	100,000.00	150,000.00	147,787.00	2,000.00	149,787.00	99.86	213.00	0.14		

**MINISTERIO DE HACIENDA**  
**DIRECCIÓN GENERAL DE PRESUPUESTO**  
**EJECUCIÓN TRIMESTRAL DE LOS GASTOS Y APLICACIONES FINANCIERAS POR DESTINO DE FONDOS Y ESTRUCTURA PROGRAMÁTICA**  
**CORRESPONDIENTE A 4to. OCTUBRE - DICIEMBRE DEL AÑO 2023**

CÓDIGO DEL CAPÍTULO : 7090  
DENOMINACIÓN : AYUNTAMIENTO MUNICIPAL PADRE LAS CASAS

Destino de Fondos	Estructura Programática											Clasificador del Gasto					Presupuesto			Devengado				Balance Disponible	% Balance Disponible	
	Partidas no Asig. Programas	Programa	Proyecto	Actividad/Obra	Código SHIP	Tipo	Objeto	Cuenta	Sub-Cuenta	Auxiliar	Denominación del Gasto	Función	Fuente de Financiamiento	Especificación	Organismo Financiado	Original	Modificaciones	Vigente	Acumulado Anterior	Trimestre	A la Fecha	% Devengado a la Fecha	Balance Disponible			% Balance Disponible
	1	2	3	4	5	6	7	8	9	10	11	12	13	14	15	16	17	18	19 = 17 + e - 18	20	21	22 = 20 + 21	23 = 22 / 19	24 = 19 - 22	25 = 24 / 19	
I	1	0	0004			2	6	61			MOBILIARIO Y EQUIPO	1102	20	1955	100	50,000.00	100,000.00	150,000.00	147,787.00	2,000.00	149,787.00	99.86	213.00	0.14		
I	1	0	0004			2	6	61	613		Equipo computacional	1102	20	1955	100	50,000.00	100,000.00	150,000.00	147,787.00	2,000.00	149,787.00	99.86	213.00	0.14		
I	1	0	0004			2	6	61	613	1	Equipo computacional	1102	20	1955	100	50,000.00	100,000.00	150,000.00	147,787.00	2,000.00	149,787.00	99.86	213.00	0.14		
I	11	11									OBRAS PUBLICAS MUNICIPALES	2601	20	1955	100	5,300,000.00	6,107,725.85	11,407,725.85	5,886,957.01	4,227,591.50	10,113,658.51	88.66	1,294,067.14	11.34		
I	11	11									CONSTRUCCIÓN DE VÍAS DE COMUNICACIÓN Y CONEXOS	2601	20	1955	100	650,000.00	1,820,000.00	2,470,000.00	797,185.34	1,346,458.76	2,143,644.10	86.79	326,355.90	13.21		
I	11	11	0051								CONSTRUCCION Y REPARACION DE BADENES , ACERAS Y CONTENES EN TODO EL MUNICIPIO	2601	20	1955	100	500,000.00	320,000.00	820,000.00	797,185.34	25,941.67	823,127.01	100.38	-3,127.01	-0.38		
I	11	11	0051			2	7				OBRAS	2601	20	1955	100	500,000.00	320,000.00	820,000.00	797,185.34	25,941.67	823,127.01	100.38	-3,127.01	-0.38		
I	11	11	0051			2	7	72			INFRAESTRUCTURA	2601	20	1955	100	500,000.00	320,000.00	820,000.00	797,185.34	25,941.67	823,127.01	100.38	-3,127.01	-0.38		
I	11	11	0051			2	7	72	724		Infraestructura terrestre y obras anexas	2601	20	1955	100	500,000.00	320,000.00	820,000.00	797,185.34	25,941.67	823,127.01	100.38	-3,127.01	-0.38		
I	11	11	0051			2	7	72	724	1	Infraestructura terrestre y obras anexas	2601	20	1955	100	500,000.00	320,000.00	820,000.00	797,185.34	25,941.67	823,127.01	100.38	-3,127.01	-0.38		
I	11	11	0052								SEÑALIZACION CALLES PRINCIPALES	2601	20	1955	100	150,000.00	0.00	150,000.00	0.00	0.00	0.00	0.00	0.00	150,000.00	100.00	
I	11	11	0052			2	7				OBRAS	2601	20	1955	100	150,000.00	0.00	150,000.00	0.00	0.00	0.00	0.00	0.00	150,000.00	100.00	
I	11	11	0052			2	7	72			INFRAESTRUCTURA	2601	20	1955	100	150,000.00	0.00	150,000.00	0.00	0.00	0.00	0.00	0.00	150,000.00	100.00	
I	11	11	0052			2	7	72	724		Infraestructura terrestre y obras anexas	2601	20	1955	100	150,000.00	0.00	150,000.00	0.00	0.00	0.00	0.00	0.00	150,000.00	100.00	
I	11	11	0052			2	7	72	724	1	Infraestructura terrestre y obras anexas	2601	20	1955	100	150,000.00	0.00	150,000.00	0.00	0.00	0.00	0.00	0.00	150,000.00	100.00	
I	11	11	0053								CONSTRUCCION DE ACERAS Y CONTENES EN DIFERENTES SECTORES DEL MUNICIPIO	2601	10	0100	100	0.00	1,500,000.00	1,500,000.00	0.00	1,320,517.09	1,320,517.09	88.03	179,482.91	11.97		
I	11	11	0053			2	7				OBRAS	2601	10	0100	100	0.00	1,500,000.00	1,500,000.00	0.00	1,320,517.09	1,320,517.09	88.03	179,482.91	11.97		
I	11	11	0053			2	7	72			INFRAESTRUCTURA	2601	10	0100	100	0.00	1,500,000.00	1,500,000.00	0.00	1,320,517.09	1,320,517.09	88.03	179,482.91	11.97		
I	11	11	0053			2	7	72	724		Infraestructura terrestre y obras anexas	2601	10	0100	100	0.00	1,500,000.00	1,500,000.00	0.00	1,320,517.09	1,320,517.09	88.03	179,482.91	11.97		
I	11	11	0053			2	7	72	724	1	Infraestructura terrestre y obras anexas	2601	10	0100	100	0.00	1,500,000.00	1,500,000.00	0.00	1,320,517.09	1,320,517.09	88.03	179,482.91	11.97		
I	11	11	0053			2	7	72	724	1	Infraestructura terrestre y obras anexas	2601	10	0100	100	0.00	1,500,000.00	1,500,000.00	0.00	1,320,517.09	1,320,517.09	88.03	179,482.91	11.97		
I	11	11	0053			2	7	72	724	1	Infraestructura terrestre y obras anexas	2601	10	0100	100	0.00	1,500,000.00	1,500,000.00	0.00	1,320,517.09	1,320,517.09	88.03	179,482.91	11.97		
I	11	11	0053			2	7	72	724	1	Infraestructura terrestre y obras anexas	2601	10	0100	100	0.00	1,500,000.00	1,500,000.00	0.00	1,320,517.09	1,320,517.09	88.03	179,482.91	11.97		
I	11	11	0053			2	7	72	724	1	Infraestructura terrestre y obras anexas	2601	10	0100	100	0.00	1,500,000.00	1,500,000.00	0.00	1,320,517.09	1,320,517.09	88.03	179,482.91	11.97		
I	11	11	0053			2	7	72	724	1	Infraestructura terrestre y obras anexas	2601	10	0100	100	0.00	1,500,000.00	1,500,000.00	0.00	1,320,517.09	1,320,517.09	88.03	179,482.91	11.97		
I	11	11	0053			2	7	72	724	1	Infraestructura terrestre y obras anexas	2601	10	0100	100	0.00	1,500,000.00	1,500,000.00	0.00	1,320,517.09	1,320,517.09	88.03	179,482.91	11.97		
I	11	11	0053			2	7	72	724	1	Infraestructura terrestre y obras anexas	2601	10	0100	100	0.00	1,500,000.00	1,500,000.00	0.00	1,320,517.09	1,320,517.09	88.03	179,482.91	11.97		
I	11	11	0053			2	7	72	724	1	Infraestructura terrestre y obras anexas	2601	10	0100	100	0.00	1,500,000.00	1,500,000.00	0.00	1,320,517.09	1,320,517.09	88.03	179,482.91	11.97		
I	11	11	0053			2	7	72	724	1	Infraestructura terrestre y obras anexas	2601	10	0100	100	0.00	1,500,000.00	1,500,000.00	0.00	1,320,517.09	1,320,517.09	88.03	179,482.91	11.97		
I	11	11	0053			2	7	72	724	1	Infraestructura terrestre y obras anexas	2601	10	0100	100	0.00	1,500,000.00	1,500,000.00	0.00	1,320,517.09	1,320,517.09	88.03	179,482.91	11.97		
I	11	11	0053			2	7	72	724	1	Infraestructura terrestre y obras anexas	2601	10	0100	100	0.00	1,500,000.00	1,500,000.00	0.00	1,320,517.09	1,320,517.09	88.03	179,482.91	11.97		
I	11	11	0053			2	7	72	724	1	Infraestructura terrestre y obras anexas	2601	10	0100	100	0.00	1,500,000.00	1,500,000.00	0.00	1,320,517.09	1,320,517.09	88.03	179,482.91	11.97		
I	11	11	0053			2	7	72	724	1	Infraestructura terrestre y obras anexas	2601	10	0100	100	0.00	1,500,000.00	1,500,000.00	0.00	1,320,517.09	1,320,517.09	88.03	179,482.91	11.97		
I	11	11	0053			2	7	72	724	1	Infraestructura terrestre y obras anexas	2601	10	0100	100	0.00	1,500,000.00	1,500,000.00	0.00	1,320,517.09	1,320,517.09	88.03	179,482.91	11.97		
I	11	11	0053			2	7	72	724	1	Infraestructura terrestre y obras anexas	2601	10	0100	100	0.00	1,500,000.00	1,500,000.00	0.00	1,320,517.09	1,320,517.09	88.03	179,482.91	11.97		
I	11	11	0053			2	7	72	724	1	Infraestructura terrestre y obras anexas	2601	10	0100	100	0.00	1,500,000.00	1,500,000.00	0.00	1,320,517.09	1,320,517.09	88.03	179,482.91	11.97		
I	11	11	0053			2	7	72	724	1	Infraestructura terrestre y obras anexas	2601	10	0100	100	0.00	1,500,000.00	1,500,000.00	0.00	1,320,517.09	1,320,517.09	88.03	179,482.91	11.97		
I	11	11	0053			2	7	72	724	1	Infraestructura terrestre y obras anexas	2601	10	0100	100	0.00	1,500,000.00	1,500,000.00	0.00	1,320,517.09	1,320,517.09	88.03	179,482.91	11.97		
I	11	11	0053			2	7	72	724	1	Infraestructura terrestre y obras anexas	2601	10	0100	100	0.00	1,500,000.00	1,500,000.00	0.00	1,320,517.09	1,320,517.09	88.03	179,482.91	11.97		
I	11	11	0053			2	7	72	724	1	Infraestructura terrestre y obras anexas	2601	10	0100	100	0.00	1,500,000.00	1,500,000.00	0.00	1,320,517.09	1,320,517.09	88.03	179,482.91	11.97		
I	11	11	0053			2	7	72	724	1	Infraestructura terrestre y obras anexas	2601	10	0100	100	0.00	1,500,000.00	1,500,000.00	0.00	1,320,517.09	1,320,517.09	88.03	179,482.91	11.97		
I	11	11	0053			2	7	72	724	1	Infraestructura terrestre y obras anexas	2601	10	0100	100	0.00	1,500,000.00	1,500,000.00	0.00	1,320,517.09	1,320,517.09	88.03	179,482.91	11.97		
I	11	11	0053			2	7	72	724	1	Infraestructura terrestre y obras anexas	2601	10	0100	100	0.00	1,500,000.0									



**MINISTERIO DE HACIENDA**  
**DIRECCIÓN GENERAL DE PRESUPUESTO**  
**EJECUCIÓN TRIMESTRAL DE LOS GASTOS Y APLICACIONES FINANCIERAS POR DESTINO DE FONDOS Y ESTRUCTURA PROGRAMÁTICA**  
**CORRESPONDIENTE A 4to. OCTUBRE - DICIEMBRE DEL AÑO 2023**

CÓDIGO DEL CAPÍTULO : 7090  
DENOMINACIÓN : AYUNTAMIENTO MUNICIPAL PADRE LAS CASAS

Destino de Fondos	Estructura Programática					Clasificador del Gasto						Presupuesto			Devengado				Balance Disponible	% Balance Disponible						
	Perdidas no Asig. Programas	Programa	Proyecto Actividad/Obra	Código SHIP	Tipo	Objeto	Cuenta	Sub-Cuenta	Auxiliar	Denominación del Gasto	Función	Fuente de Financiamiento	Fuente de Recursos	Organismo	Financiador	Original	Modificaciones	Vigente			Acumulado Anterior	Trimestre	A la Fecha	% Devengado a la Fecha	24 = 19 - 22	25 = 24 / 19
	1	2	3	4	5	6	7	8	9	10	11	12	13	14	15	16	17	18	19 = 17 + a - 18	20	21	22 = 20 + 21	23 = 23 / 19	24 = 19 - 22	25 = 24 / 19	
I	11	11	0052		2	7	72	727	1	Obras urbanísticas	4101	20	1955	100	300,000.00	-300,000.00	0.00	0.00	0.00	0.00	0.00	100.00	0.00	100.00		
I	11	11	14							Reparación Edificaciones Municipales	1101	20	1955	100	300,000.00	-139,000.00	161,000.00	88,628.39	38,121.61	126,750.00	78.73	34,250.00	21.27			
I	11	11	14	0051						REPARACIÓN Y ADECUACION PALACIO MUNICIPAL	1101	20	1955	100	300,000.00	-139,000.00	161,000.00	88,628.39	38,121.61	126,750.00	78.73	34,250.00	21.27			
I	11	11	14	0051	2	7				OBRAS	1101	20	1955	100	300,000.00	-139,000.00	161,000.00	88,628.39	38,121.61	126,750.00	78.73	34,250.00	21.27			
I	11	11	14	0051	2	7	71			OBRAS EN EDIFICACIONES	1101	20	1955	100	300,000.00	-139,000.00	161,000.00	88,628.39	38,121.61	126,750.00	78.73	34,250.00	21.27			
I	11	11	14	0051	2	7	71	712		Obras para edificación no residencial	1101	20	1955	103	300,000.00	-139,000.00	161,000.00	88,628.39	38,121.61	126,750.00	78.73	34,250.00	21.27			
I	11	11	14	0051	2	7	71	712	1	Obras para edificación no residencial	1101	20	1955	103	300,000.00	-139,000.00	161,000.00	88,628.39	38,121.61	126,750.00	78.73	34,250.00	21.27			
I	11	11	15							Construcción en Cementerios	3101	20	1955	100	200,000.00	155,000.00	355,000.00	172,466.05	181,527.45	353,993.50	99.72	1,006.50	0.28			
I	11	11	15	0051						CONSTRUCCION DE NICHOS CEMENTERIO (NICHOS ETC)	3101	20	1955	100	200,000.00	155,000.00	355,000.00	172,466.05	181,527.45	353,993.50	99.72	1,006.50	0.28			
I	11	11	15	0051	2	7				OBRAS	3101	20	1955	100	200,000.00	155,000.00	355,000.00	172,466.05	181,527.45	353,993.50	99.72	1,006.50	0.28			
I	11	11	15	0051	2	7	72			INFRAESTRUCTURA	3101	20	1955	100	200,000.00	155,000.00	355,000.00	172,466.05	181,527.45	353,993.50	99.72	1,006.50	0.28			
I	11	11	15	0051	2	7	72	728		Obras en cementerios	3101	20	1955	100	200,000.00	155,000.00	355,000.00	172,466.05	181,527.45	353,993.50	99.72	1,006.50	0.28			
I	11	11	15	0051	2	7	72	728	1	Obras en cementerios	3101	20	1955	100	200,000.00	155,000.00	355,000.00	172,466.05	181,527.45	353,993.50	99.72	1,006.50	0.28			
I	11	11	16							Reparación en Cementerios	3101	20	1955	100	200,000.00	-200,000.00	0.00	0.00	0.00	0.00	0.00	100.00	0.00	100.00		
I	11	11	16	0051						ILUMINACION Y ADECUACION CEMENTERIO VIEJO PADRE LAS CASAS	3101	20	1955	100	200,000.00	-200,000.00	0.00	0.00	0.00	0.00	0.00	100.00	0.00	100.00		
I	11	11	16	0051	2	7				OBRAS	3101	20	1955	100	200,000.00	-200,000.00	0.00	0.00	0.00	0.00	0.00	100.00	0.00	100.00		
I	11	11	16	0051	2	7	72			INFRAESTRUCTURA	3101	20	1955	100	200,000.00	-200,000.00	0.00	0.00	0.00	0.00	0.00	100.00	0.00	100.00		
I	11	11	16	0051	2	7	72	728		Obras en cementerios	3101	20	1955	100	200,000.00	-200,000.00	0.00	0.00	0.00	0.00	0.00	100.00	0.00	100.00		
I	11	11	16	0051	2	7	72	728	1	Obras en cementerios	3101	20	1955	100	200,000.00	-200,000.00	0.00	0.00	0.00	0.00	0.00	100.00	0.00	100.00		
I	11	11	2							Reparación y Acondicionamiento de Vías de Comunicación	2601	20	1955	100	1,800,000.00	3,010,000.00	4,810,000.00	2,562,282.77	2,208,790.16	4,771,072.93	99.19	38,927.07	0.81			
I	11	11	2	0051						CONSTRUCCION DE ACERAS Y CONTENEDORES Y HORMIGON EN SANTA ANA NORTE Y SUR	2601	20	1955	100	1,500,000.00	460,000.00	1,960,000.00	1,535,946.77	400,957.20	1,936,903.97	98.82	23,096.03	1.18			
I	11	11	2	0051	2	7				OBRAS	2601	20	1955	100	1,500,000.00	460,000.00	1,960,000.00	1,535,946.77	400,957.20	1,936,903.97	98.82	23,096.03	1.18			
I	11	11	2	0051	2	7	72			INFRAESTRUCTURA	2601	20	1955	100	1,500,000.00	460,000.00	1,960,000.00	1,535,946.77	400,957.20	1,936,903.97	98.82	23,096.03	1.18			
I	11	11	2	0051	2	7	72	724		Infraestructura terrestre y obras anexas	2601	20	1955	100	1,500,000.00	460,000.00	1,960,000.00	1,535,946.77	400,957.20	1,936,903.97	98.82	23,096.03	1.18			
I	11	11	2	0051	2	7	72	724	1	Infraestructura terrestre y obras anexas	2601	20	1955	100	1,500,000.00	460,000.00	1,960,000.00	1,535,946.77	400,957.20	1,936,903.97	98.82	23,096.03	1.18			
I	11	11	2	0052						BRIGADA DE BACHEO, PODA Y LIMPIEZA DE CAMINOS O VIAS DE ACCESO DETERIORADA Y PREVENCIÓN TEMPORADA CICLONICA	2601	20	1956	100	300,000.00	-50,000.00	250,000.00	245,757.85	1,465.25	247,223.10	98.89	2,776.90	1.11			
I	11	11	2	0052	2	7				OBRAS	2601	20	1956	100	300,000.00	-50,000.00	250,000.00	245,757.85	1,465.25	247,223.10	98.89	2,776.90	1.11			
I	11	11	2	0052	2	7	72			INFRAESTRUCTURA	2601	20	1956	100	300,000.00	-50,000.00	250,000.00	245,757.85	1,465.25	247,223.10	98.89	2,776.90	1.11			

**MINISTERIO DE HACIENDA**  
**DIRECCIÓN GENERAL DE PRESUPUESTO**  
**EJECUCIÓN TRIMESTRAL DE LOS GASTOS Y APLICACIONES FINANCIERAS POR DESTINO DE FONDOS Y ESTRUCTURA PROGRAMÁTICA**  
**CORRESPONDIENTE A 4to. OCTUBRE - DICIEMBRE DEL AÑO 2023**

CÓDIGO DEL CAPÍTULO : 7080  
DENOMINACIÓN : AYUNTAMIENTO MUNICIPAL PADRE LAS CASAS

Destino de Fondos Partidas no Asig. Programas	Estructura Programática											Presupuesto				Devengado				Balance Disponible	% Balance Disponible		
	Programa	Proyecto	Actividad/ Obra	Código SHIP	Tipo	Objeto	Cuenta	Sub-Cuenta	Auxiliar	Denominación del Gasto	Función	Fuente de Financiamiento	Fuente Ejec.	Organismo Financiado	Original	Modificaciones	Vigente	Acumulado Anterior	Trimestre			A la Fecha	% Devengado a la Fecha
I	11	2	0052		2	7	72	724		Infraestructura terrestre y obras anexas	2601	20	1955	100	300,000.00	-50,000.00	250,000.00	245,757.85	1,465.25	247,223.10	98.89	2,778.90	1.11
I	11	2	0052		2	7	72	724	1	Infraestructura terrestre y obras anexas	2601	20	1955	100	300,000.00	-50,000.00	250,000.00	245,757.85	1,465.25	247,223.10	98.89	2,778.90	1.11
I	11	2	0053							REPARACION DE ACERAS Y CONTENES EN EL MUNICIPIO	2601	30	9996	102	0.00	30,000.00	30,000.00	26,656.25	493.64	27,149.89	90.50	2,850.11	9.50
I	11	2	0053		2	7				OBRAS	2601	30	9996	102	0.00	30,000.00	30,000.00	26,656.25	493.64	27,149.89	90.50	2,850.11	9.50
I	11	2	0053		2	7	72			INFRAESTRUCTURA	2601	30	9996	102	0.00	30,000.00	30,000.00	26,656.25	493.64	27,149.89	90.50	2,850.11	9.50
I	11	2	0053		2	7	72	724		Infraestructura terrestre y obras anexas	2601	30	9996	102	0.00	30,000.00	30,000.00	26,656.25	493.64	27,149.89	90.50	2,850.11	9.50
I	11	2	0053		2	7	72	724	1	Infraestructura terrestre y obras anexas	2601	30	9996	102	0.00	30,000.00	30,000.00	26,656.25	493.64	27,149.89	90.50	2,850.11	9.50
I	11	2	0054							MANTENIMIENTO Y REPARACION DE CAMINOS Y CAÑADAS TRAS PASO DE TORMENTA	2601	30	9996	102	0.00	2,570,000.00	2,570,000.00	753,921.90	1,805,874.07	2,559,795.97	99.60	10,204.03	0.40
I	11	2	0054		2	7				OBRAS	2601	30	9996	102	0.00	2,570,000.00	2,570,000.00	753,921.90	1,805,874.07	2,559,795.97	99.60	10,204.03	0.40
I	11	2	0054		2	7	72			INFRAESTRUCTURA	2601	30	9996	102	0.00	2,570,000.00	2,570,000.00	753,921.90	1,805,874.07	2,559,795.97	99.60	10,204.03	0.40
I	11	2	0054		2	7	72	724		Infraestructura terrestre y obras anexas	2601	30	9996	102	0.00	2,570,000.00	2,570,000.00	753,921.90	1,805,874.07	2,559,795.97	99.60	10,204.03	0.40
I	11	2	0054		2	7	72	724	1	Infraestructura terrestre y obras anexas	2601	30	9996	102	0.00	2,570,000.00	2,570,000.00	753,921.90	1,805,874.07	2,559,795.97	99.60	10,204.03	0.40
I	11	22								Reparación de Infraestructuras sanitarias y medio ambiente	3202	20	1955	100	450,000.00	-200,000.00	250,000.00	157,794.87	36,674.13	194,469.00	77.79	55,531.00	22.21
I	11	22	0051							REPARACION Y ADECUACION DEL MATADERO MUNICIPAL	3202	20	1955	100	150,000.00	-100,000.00	50,000.00	1,867.37	14,012.63	15,880.00	31.76	34,120.00	68.24
I	11	22	0051		2	7				OBRAS	3202	20	1955	100	150,000.00	-100,000.00	50,000.00	1,867.37	14,012.63	15,880.00	31.76	34,120.00	68.24
I	11	22	0051		2	7	72			INFRAESTRUCTURA	3202	20	1955	100	150,000.00	-100,000.00	50,000.00	1,867.37	14,012.63	15,880.00	31.76	34,120.00	68.24
I	11	22	0051		2	7	72	721		Obras hidráulicas y sanitarias	3202	20	1955	100	150,000.00	-100,000.00	50,000.00	1,867.37	14,012.63	15,880.00	31.76	34,120.00	68.24
I	11	22	0051		2	7	72	721	1	Obras hidráulicas y sanitarias	3202	20	1955	100	150,000.00	-100,000.00	50,000.00	1,867.37	14,012.63	15,880.00	31.76	34,120.00	68.24
I	11	22	0052							REPARACION Y MANTENIMIENTO DEL VERTEDERO MUNICIPAL	3202	20	1955	100	300,000.00	-100,000.00	200,000.00	155,927.50	22,661.50	178,589.00	89.29	21,411.00	10.71
I	11	22	0052		2	7				OBRAS	3202	20	1955	100	300,000.00	-100,000.00	200,000.00	155,927.50	22,661.50	178,589.00	89.29	21,411.00	10.71
I	11	22	0052		2	7	72			INFRAESTRUCTURA	3202	20	1955	100	300,000.00	-100,000.00	200,000.00	155,927.50	22,661.50	178,589.00	89.29	21,411.00	10.71
I	11	22	0052		2	7	72	721		Obras hidráulicas y sanitarias	3202	20	1955	100	300,000.00	-100,000.00	200,000.00	155,927.50	22,661.50	178,589.00	89.29	21,411.00	10.71
I	11	22	0052		2	7	72	721	1	Obras hidráulicas y sanitarias	3202	20	1955	100	300,000.00	-100,000.00	200,000.00	155,927.50	22,661.50	178,589.00	89.29	21,411.00	10.71
I	11	25								Reparación de Infraestructuras Hidráulicas	3103	20	1955	100	450,000.00	-70,000.00	380,000.00	356,566.74	471.86	357,038.66	93.96	22,961.40	6.04
I	11	25	0051							MANTENIMIENTO DE CAÑADAS EN EL MUNICIPIO	3103	20	1955	100	300,000.00	-120,000.00	180,000.00	179,788.14	211.86	180,000.00	100.00	0.00	0.00
I	11	25	0051		2	7				OBRAS	3103	20	1955	100	300,000.00	-120,000.00	180,000.00	179,788.14	211.86	180,000.00	100.00	0.00	0.00
I	11	25	0051		2	7	72			INFRAESTRUCTURA	3103	20	1955	100	300,000.00	-120,000.00	180,000.00	179,788.14	211.86	180,000.00	100.00	0.00	0.00
I	11	25	0051		2	7	72	721		Obras hidráulicas y sanitarias	3103	20	1955	100	300,000.00	-120,000.00	180,000.00	179,788.14	211.86	180,000.00	100.00	0.00	0.00
I	11	25	0051		2	7	72	721	1	Obras hidráulicas y sanitarias	3103	20	1955	100	300,000.00	-120,000.00	180,000.00	179,788.14	211.86	180,000.00	100.00	0.00	0.00

Nota: Los Ayuntamientos y Juntas de Distrito Municipales utilizan la cantidad de programas de acuerdo a las actividades que se desarrollan en el mismo.  
1-Cetraboría General de la República, 2- Cámara de Cuentas, 3-Comisión de Fiscalización y Control, 4- Ayuntamiento Municipal, 5- Dirección General de Presupuesto (DIGEPRES), 6 - Dirección General de Contabilidad Gubernamental (DIGECOG)



**MINISTERIO DE HACIENDA**  
**DIRECCIÓN GENERAL DE PRESUPUESTO**  
**EJECUCIÓN TRIMESTRAL DE LOS GASTOS Y APLICACIONES FINANCIERAS POR DESTINO DE FONDOS Y ESTRUCTURA PROGRAMÁTICA**  
**CORRESPONDIENTE A 4to. OCTUBRE - DICIEMBRE DEL AÑO 2023**

**CÓDIGO DEL CAPÍTULO** : 7090  
**DENOMINACIÓN** : AYUNTAMIENTO MUNICIPAL PADRE LAS CASAS

Destino de Fondos Partidas no Asignadas	Estructura Programática											Clasificador del Gasto					Presupuesto			Devengado			Balance Disponible	% Balance Disponible	
	Programa	Sub-Programa	Actividad/ Objeto	Código SNIP	Tipo	Objeto	Cuenta	Sub-Cuenta	Auxiliar	Denominación del Gasto	Función	Fuente de Financiamiento	Fuente Específica	Organismo Financiaci	Original	Modificaciones	Vigente	Acumulado Anterior	Trimestre	A la Fecha	% Devengado a la Fecha	Balance Disponible			% Balance Disponible
I	11	25	0052							LIMPIEZA CAÑADA VILLA LOS INDIOS	3103	20	1955	100	150,000.00	50,000.00	200,000.00	176,778.60	260.00	177,038.60	88.52	22,961.40	11.48		
I	11	25	0052		2	7				OBRAS	3103	20	1955	100	150,000.00	50,000.00	200,000.00	176,778.60	260.00	177,038.60	88.52	22,961.40	11.48		
I	11	25	0052		2	7	72			INFRAESTRUCTURA	3103	20	1955	100	150,000.00	50,000.00	200,000.00	176,778.60	260.00	177,038.60	88.52	22,961.40	11.48		
I	11	25	0052		2	7	72	721		Obras hidráulicas y sanitarias	3103	20	1955	100	150,000.00	50,000.00	200,000.00	176,778.60	260.00	177,038.60	88.52	22,961.40	11.48		
I	11	25	0052		2	7	72	721	1	Obras hidráulicas y sanitarias	3103	20	1955	100	150,000.00	50,000.00	200,000.00	176,778.60	260.00	177,038.60	88.52	22,961.40	11.48		
I	11	3								Construcción de Instalaciones Deportivas	4302	20	1955	100	300,000.00	49,000.00	349,000.00	0.00	345,320.12	345,320.12	98.95	3,679.88	1.05		
I	11	3	0051							CANCHA SECTOR VILLA LOS INDIOS	4302	20	1955	100	50,000.00	-50,000.00	0.00	0.00	0.00	0.00	100.00	0.00	100.00		
I	11	3	0051		2	7				OBRAS	4302	20	1955	100	50,000.00	-50,000.00	0.00	0.00	0.00	0.00	100.00	0.00	100.00		
I	11	3	0051		2	7	72			INFRAESTRUCTURA	4302	20	1955	100	50,000.00	-50,000.00	0.00	0.00	0.00	0.00	100.00	0.00	100.00		
I	11	3	0051		2	7	72	727		Obras urbanísticas	4302	20	1955	100	50,000.00	-50,000.00	0.00	0.00	0.00	0.00	100.00	0.00	100.00		
I	11	3	0051		2	7	72	727	1	Obras urbanísticas	4302	20	1955	100	50,000.00	-50,000.00	0.00	0.00	0.00	0.00	100.00	0.00	100.00		
I	11	3	0052		2	7				CANCHA SECCION EL CIGUAL	4302	20	1955	100	250,000.00	99,000.00	349,000.00	0.00	345,320.12	345,320.12	98.95	3,679.88	1.05		
I	11	3	0052		2	7				OBRAS	4302	20	1955	100	250,000.00	99,000.00	349,000.00	0.00	345,320.12	345,320.12	98.95	3,679.88	1.05		
I	11	3	0052		2	7	72			INFRAESTRUCTURA	4302	20	1955	100	250,000.00	99,000.00	349,000.00	0.00	345,320.12	345,320.12	98.95	3,679.88	1.05		
I	11	3	0052		2	7	72	727		Obras urbanísticas	4302	20	1955	100	250,000.00	99,000.00	349,000.00	0.00	345,320.12	345,320.12	98.95	3,679.88	1.05		
I	11	3	0052		2	7	72	727	1	Obras urbanísticas	4302	20	1955	100	250,000.00	99,000.00	349,000.00	0.00	345,320.12	345,320.12	98.95	3,679.88	1.05		
I	11	6								Reparación Instalaciones Recreativas	4302	20	1955	100	400,000.00	400,000.00	800,000.00	0.00	0.00	0.00	0.00	800,000.00	100.00		
I	11	6	0051							REPARACION Y MANTENIMIENTO PARQUE JUAN PABLO DUARTE Y EVENTOS GENERALES	4302	20	1955	100	400,000.00	-400,000.00	0.00	0.00	0.00	0.00	100.00	0.00	100.00		
I	11	6	0051		2	7				OBRAS	4302	20	1955	100	400,000.00	-400,000.00	0.00	0.00	0.00	0.00	100.00	0.00	100.00		
I	11	6	0051		2	7	72			INFRAESTRUCTURA	4302	20	1955	100	400,000.00	-400,000.00	0.00	0.00	0.00	0.00	100.00	0.00	100.00		
I	11	6	0051		2	7	72	727		Obras urbanísticas	4302	20	1955	100	400,000.00	-400,000.00	0.00	0.00	0.00	0.00	100.00	0.00	100.00		
I	11	6	0051		2	7	72	727	1	Obras urbanísticas	4302	20	1955	100	400,000.00	-400,000.00	0.00	0.00	0.00	0.00	100.00	0.00	100.00		
I	11	6	0052		2	7				REPARACION DE PARQUE VILLA LOS INDIOS	4302	20	1955	100	0.00	800,000.00	800,000.00	0.00	0.00	0.00	0.00	800,000.00	100.00		
I	11	6	0052		2	7				OBRAS	4302	20	1955	100	0.00	800,000.00	800,000.00	0.00	0.00	0.00	0.00	800,000.00	100.00		
I	11	6	0052		2	7	72			INFRAESTRUCTURA	4302	20	1955	100	0.00	800,000.00	800,000.00	0.00	0.00	0.00	0.00	800,000.00	100.00		
I	11	6	0052		2	7	72	727		Obras urbanísticas	4302	20	1955	100	0.00	800,000.00	800,000.00	0.00	0.00	0.00	0.00	800,000.00	100.00		
I	11	6	0052		2	7	72	727	1	Obras urbanísticas	4302	20	1955	100	0.00	800,000.00	800,000.00	0.00	0.00	0.00	0.00	800,000.00	100.00		
I	11	7								Construcción Infraestructuras Culturales, Educativas y Religiosas	4305	20	1955	100	50,000.00	1,782,725.65	1,832,725.65	1,751,142.85	70,227.41	1,821,370.26	99.38	11,355.39	0.62		
I	11	7	0051							CONSTRUCCION VIRGEN ENTRADA CEMENTERIO	4305	20	1955	100	50,000.00	-50,000.00	0.00	0.00	0.00	0.00	100.00	0.00	100.00		
I	11	7	0051		2	7				OBRAS	4305	20	1955	100	50,000.00	-50,000.00	0.00	0.00	0.00	0.00	100.00	0.00	100.00		
I	11	7	0051		2	7	72			INFRAESTRUCTURA	4305	20	1955	100	50,000.00	-50,000.00	0.00	0.00	0.00	0.00	100.00	0.00	100.00		

Nota: Los Ayuntamientos y Juntas de Distrito Municipales utilizarán la cantidad de programas de acuerdo a las actividades que se desarrollan en el mismo.  
1-Corraleria General de la República, 2-Camara de Cuentas, 3-Comisión de Fiscalización y Control, 4- Ayuntamiento Municipal, 5- Dirección General de Presupuesto (DIGEPRES), 6- Dirección General de Contabilidad Gubernamental (DIGECOG)

**MINISTERIO DE HACIENDA**  
**DIRECCIÓN GENERAL DE PRESUPUESTO**  
**EJECUCIÓN TRIMESTRAL DE LOS GASTOS Y APLICACIONES FINANCIERAS POR DESTINO DE FONDOS Y ESTRUCTURA PROGRAMÁTICA**  
**CORRESPONDIENTE A 4to. OCTUBRE - DICIEMBRE DEL AÑO 2023**

CÓDIGO DEL CAPÍTULO : 7090  
DENOMINACIÓN : AYUNTAMIENTO MUNICIPAL PADRE LAS CASAS

Destino de Fondos	Estructura Programática					Clasificador del Gasto						Presupuesto			Devengado			Balance Disponible	% Balance Disponible								
	Partidas no Asig.	Programa	Proyecto	Actividad/Obra	Código SNIP	Tipo	Objeto	Cuenta	Sub-Cuenta	Auxiliar	Denominación del Gasto	Función	Fuente de Financiamiento	Fuente Educativa	Organismo	Financiado	Original			Modificaciones	Vigente	Acumulado Anterior	Trimestre	A la Fecha	% Devengado a la Fecha	24=19-22	25=24/19
I	11	7	0051			2	7	72	727		Obras urbanísticas	4305	20	1955	100	50,000.00	-50,000.00	0.00	0.00	0.00	0.00	100.00	0.00	100.00			
I	11	7	0051			2	7	72	727	1	Obras urbanísticas	4305	20	1955	100	50,000.00	-50,000.00	0.00	0.00	0.00	0.00	100.00	0.00	100.00			
I	11	7	0052			2	7				CONSTRUCCION FUNERARIA MUNICIPAL	4305	20	1955	100	0.00	1,832,725.65	1,832,725.65	1,751,142.85	70,227.41	1,821,370.26	99.38	11,355.39	0.62			
I	11	7	0052			2	7				OBRAS	4305	20	1955	100	0.00	1,832,725.65	1,832,725.65	1,751,142.85	70,227.41	1,821,370.26	99.38	11,355.39	0.62			
I	11	7	0052			2	7	71			OBRAS EN EDIFICACIONES	4305	20	1955	100	0.00	1,832,725.65	1,832,725.65	1,751,142.85	70,227.41	1,821,370.26	99.38	11,355.39	0.62			
I	11	7	0052			2	7	71	712		Obras para edificación no residencial	4305	20	1955	100	0.00	1,832,725.65	1,832,725.65	1,751,142.85	70,227.41	1,821,370.26	99.38	11,355.39	0.62			
I	11	7	0052			2	7	71	712	1	Obras para edificación no residencial	4305	20	1955	100	0.00	1,832,725.65	1,832,725.65	1,751,142.85	70,227.41	1,821,370.26	99.38	11,355.39	0.62			
I	12	0									Gestión y Administración de Servicios Públicos	1102	30	9998	102	952,037.06	206,706.10	1,158,743.16	846,109.28	227,281.96	1,073,391.24	92.63	85,351.92	7.37			
I	12	0									Administración de los Servicios Públicos	1102	30	9998	102	907,037.06	-160,815.90	746,218.16	527,010.80	135,570.84	662,581.24	88.79	83,636.92	11.21			
I	12	0	0001			2	2				CONTRATACIÓN DE SERVICIOS	1102	30	9998	102	0.00	98,853.30	98,853.30	0.00	36,902.00	36,902.00	37.33	61,951.30	62.67			
I	12	0	0001			2	2	26			OTROS SERVICIOS NO INCLUIDOS EN CONCEPTOS ANTERIORES	1102	30	9998	102	0.00	98,853.30	98,853.30	0.00	36,902.00	36,902.00	37.33	61,951.30	62.67			
I	12	0	0001			2	2	28	286		Organización de eventos y festividades	1102	30	9998	102	0.00	98,853.30	98,853.30	0.00	36,902.00	36,902.00	37.33	61,951.30	62.67			
I	12	0	0001			2	2	28	286	1	Eventos generales	1102	30	9998	102	0.00	98,853.30	98,853.30	0.00	36,902.00	36,902.00	37.33	61,951.30	62.67			
I	12	0	0001			2	3				MATERIALES Y SUMINISTROS	1102	30	9995	102	907,037.06	-259,672.20	647,364.86	527,010.60	98,668.64	625,679.24	96.65	21,685.62	3.35			
I	12	0	0001			2	3	31			ALIMENTOS Y PRODUCTOS AGROFORESTALES	1102	30	9995	102	0.00	78,400.00	78,400.00	0.00	69,523.64	69,523.64	88.68	8,876.36	11.32			
I	12	0	0001			2	3	31	311		Alimentos y bebidas para personas	1102	30	9995	102	0.00	78,400.00	78,400.00	0.00	69,523.64	69,523.64	88.68	8,876.36	11.32			
I	12	0	0001			2	3	31	311	1	Alimentos y bebidas para personas	1102	30	9995	102	0.00	78,400.00	78,400.00	0.00	69,523.64	69,523.64	88.68	8,876.36	11.32			
I	12	0	0001			2	3	35			PRODUCTOS DE CUERO, CAUCHO Y PLÁSTICO	1102	30	9955	100	219,631.36	-114,600.00	105,031.36	97,180.00	4,425.00	101,605.00	96.74	3,426.36	3.26			
I	12	0	0001			2	3	35	353		Llantas y neumáticos	1102	30	9955	100	150,000.00	-45,000.00	105,000.00	97,180.00	4,425.00	101,605.00	96.77	3,395.00	3.23			
I	12	0	0001			2	3	35	353	1	Llantas y neumáticos	1102	30	9955	100	150,000.00	-45,000.00	105,000.00	97,180.00	4,425.00	101,605.00	96.77	3,395.00	3.23			
I	12	0	0001			2	3	35	355		Artículos de plástico	1102	30	9955	100	69,631.36	-69,600.00	31.36	0.00	0.00	0.00	0.00	31.36	100.00			
I	12	0	0001			2	3	35	355	1	Artículos de plástico	1102	30	9955	100	69,631.36	-69,600.00	31.36	0.00	0.00	0.00	0.00	31.36	100.00			
I	12	0	0001			2	3	37			COMBUSTIBLES, LUBRICANTES, PRODUCTOS QUÍMICOS Y CONEXOS	1102	30	1955	100	687,405.70	-248,472.20	438,933.50	429,830.60	0.00	429,830.60	97.93	9,102.90	2.07			
I	12	0	0001			2	3	37	371		Combustibles y lubricantes	1102	30	1955	100	687,405.70	-248,472.20	438,933.50	429,830.60	0.00	429,830.60	97.93	9,102.90	2.07			
I	12	0	0001			2	3	37	371	2	Gasol	1102	30	1955	100	234,721.00	0.00	234,721.00	231,604.60	0.00	231,604.60	98.67	3,116.40	1.33			
I	12	0	0001			2	3	37	371	3	Keroseno	1102	30	9995	102	137,156.40	780.00	137,936.40	134,057.60	0.00	134,057.60	97.19	3,878.80	2.81			
I	12	0	0001			2	3	37	371	4	Gas GLP	1102	30	9995	102	242,700.00	-176,870.00	65,830.00	63,768.40	0.00	63,768.40	96.87	2,061.60	3.13			
I	12	0	0001			2	3	37	371	5	Aceites y Grasas	1102	30	9998	102	72,828.30	-72,382.20	446.10	400.00	0.00	400.00	89.67	46.10	10.33			
I	12	0	0001			2	3	39			PRODUCTOS Y UTILES VARIOS	1102	30	9995	102	0.00	25,000.00	25,000.00	0.00	24,720.00	24,720.00	98.88	280.00	1.12			
I	12	0	0001			2	3	39	392		Utiles de escritorio, oficina informática y de enseñanza	1102	30	9995	102	0.00	25,000.00	25,000.00	0.00	24,720.00	24,720.00	98.88	280.00	1.12			
I	12	0	0001			2	3	39	392	1	Utiles de escritorio, oficina informática y de enseñanza	1102	30	9995	102	0.00	25,000.00	25,000.00	0.00	24,720.00	24,720.00	98.88	280.00	1.12			

Nota: Los Ayuntamientos y Juntas de Distrito Municipales utilizarán la cantidad de programas de acuerdo a las actividades que se desarrollan en el mismo.  
1-Correlativa General de la República, 2-Camara de Cuentas, 3-Comisión de Fiscalización y Control, 4-Ayuntamiento Municipal, 5- Dirección General de Presupuesto (DIGEPRES), 6 - Dirección General de Contabilidad Gubernamental (DIGECOG)



**MINISTERIO DE HACIENDA**  
**DIRECCIÓN GENERAL DE PRESUPUESTO**  
**EJECUCIÓN TRIMESTRAL DE LOS GASTOS Y APLICACIONES FINANCIERAS POR DESTINO DE FONDOS Y ESTRUCTURA PROGRAMÁTICA**  
**CORRESPONDIENTE A 4to. OCTUBRE - DICIEMBRE DEL AÑO 2023**

CÓDIGO DEL CAPÍTULO : 7090  
DENOMINACIÓN : AYUNTAMIENTO MUNICIPAL PADRE LAS CASAS

Destino de Fondos	Estructura Programática					Clasificador del Gasto					Presupuesto				Devengado			Balance Disponible	% Balance Disponible						
	Partidas no Asig. Programas	Programa	Proyecto	Actividad/ Código	Código Sniip	Tipo	Objeto	Cuenta	Sub-Cuenta	Auxiliar	Denominación del Gasto	Función	Fuente de Financiamiento	Fuente Específica	Organismo Financiador	Original	Modificaciones			Vigente	Acumulado Anterior	Trimestre	A la Fecha	% Devengado a la Fecha	
1	2	3	4	5	6	7	8	9	10	11	12	13	14	15	16	17	18	19 = 17 + 0 - 18	20	21	22 = 20 + 21	23 = 22 / 19	24 = 18 - 22	25 = 24 / 19	
I	12	0	0002								Ornato y Saneamiento de Calles, Plazas y Parques	3296	20	1955	109	25,000.00	-3,000.00	22,000.00	4,946.14	16,218.86	21,165.00	96.20	835.00	3.80	
I	12	0	0002			2	6				BIENES MUEBLES, INMUEBLES E INTANGIBLES	3296	20	1955	166	25,000.00	-3,000.00	22,000.00	4,946.14	16,218.86	21,165.00	96.20	835.00	3.80	
I	12	0	0002			2	6	65			MAQUINARIA, OTROS EQUIPOS Y HERRAMIENTAS	3296	20	1955	160	25,000.00	-3,000.00	22,000.00	4,946.14	16,218.86	21,165.00	96.20	835.00	3.80	
I	12	0	0002			2	6	65	657		Herramientas y máquinas-herramientas	3296	20	1955	100	25,000.00	-3,000.00	22,000.00	4,946.14	16,218.86	21,165.00	96.20	835.00	3.80	
I	12	0	0002			2	6	65	657	1	Herramientas y máquinas-herramientas	3296	20	1955	100	25,000.00	-3,000.00	22,000.00	4,946.14	16,218.86	21,165.00	96.20	835.00	3.80	
I	12	0	0003			2	2				Manejo de Residuos Sólidos	3202	30	9995	102	20,000.00	75,525.00	95,525.00	19,152.54	75,492.46	94,645.00	99.08	880.00	0.92	
I	12	0	0003			2	2				CONTRATACIÓN DE SERVICIOS	3202	30	9995	102	0.00	75,525.00	75,525.00	0.00	74,645.00	74,645.00	98.83	880.00	1.17	
I	12	0	0003			2	2	27			SERVICIOS DE CONSERVACION, REPARACIONES MENORES E INSTALACIONES TEMPORALES	3202	30	9995	102	0.00	75,525.00	75,525.00	0.00	74,645.00	74,645.00	98.83	880.00	1.17	
I	12	0	0003			2	2	27	272		Mantenimiento y reparación de maquinaria y equipos	3202	30	9995	102	0.00	75,525.00	75,525.00	0.00	74,645.00	74,645.00	98.83	880.00	1.17	
I	12	0	0003			2	2	27	272	6	Mantenimiento y reparación de equipos de transporte, tracción elevación	3202	30	9995	102	0.00	75,525.00	75,525.00	0.00	74,645.00	74,645.00	98.83	880.00	1.17	
I	12	0	0003			2	3				MATERIALES Y SUMINISTROS	3202	20	1955	100	20,000.00	0.00	20,000.00	19,152.54	847.46	20,000.00	100.00	0.00	0.00	
I	12	0	0003			2	3	37			COMBUSTIBLES, LUBRICANTES, PRODUCTOS QUÍMICOS Y CONEXOS	3202	20	1955	100	20,000.00	0.00	20,000.00	19,152.54	847.46	20,000.00	100.00	0.00	0.00	
I	12	0	0003			2	3	37	372		Productos químicos y conexos	3202	20	1955	100	20,000.00	0.00	20,000.00	19,152.54	847.46	20,000.00	100.00	0.00	0.00	
I	12	0	0003			2	3	37	372	5	Insecticidas, fumigantes y otros	3202	20	1955	100	20,000.00	0.00	20,000.00	19,152.54	847.46	20,000.00	100.00	0.00	0.00	
I	12	0	0004			2	2				Supervisión y Administración de Cementerios	3101	20	1955	100	0.00	295,000.00	295,000.00	295,000.00	0.00	295,000.00	100.00	0.00	0.00	
I	12	0	0004			2	2				CONTRATACIÓN DE SERVICIOS	3101	20	1955	100	0.00	295,000.00	295,000.00	295,000.00	0.00	295,000.00	100.00	0.00	0.00	
I	12	0	0004			2	2	28			OTROS SERVICIOS NO INCLUIDOS EN CONCEPTOS ANTERIORES	3101	20	1955	100	0.00	295,000.00	295,000.00	295,000.00	0.00	295,000.00	100.00	0.00	0.00	
I	12	0	0004			2	2	28	287		Servicios Técnicos y Profesionales	3101	20	1955	100	0.00	295,000.00	295,000.00	295,000.00	0.00	295,000.00	100.00	0.00	0.00	
I	12	0	0004			2	2	28	287	1	Estudio de ingeniería, arquitectura, investigaciones y análisis de factibilidad	3101	20	1955	100	0.00	295,000.00	295,000.00	295,000.00	0.00	295,000.00	100.00	0.00	0.00	
																	8,233,772.06	23,808,916.44	32,042,688.50	16,541,276.67	5,145,364.38	21,686,641.05	67.68	10,356,047.45	32.32

Nota: Los Ayuntamientos y Juntas de Distrito Municipales utilizarán la cantidad de programas de acuerdo a las actividades que se desarrollan en el mismo.  
1-Cotraloría General de la República, 2- Cámara de Cuentas, 3- Comisión de Fiscalización y Control, 4- Ayuntamiento Municipal, 5- Dirección General de Presupuesto (DIGEPRES), 6- Dirección General de Contabilidad Gubernamental (DIGEOG)

**MINISTERIO DE HACIENDA**  
**DIRECCIÓN GENERAL DE PRESUPUESTO**  
**EJECUCIÓN TRIMESTRAL DE LOS GASTOS Y APLICACIONES FINANCIERAS POR DESTINO DE FONDOS Y ESTRUCTURA PROGRAMÁTICA**  
CORRESPONDIENTE A 4to. OCTUBRE - DICIEMBRE DEL AÑO 2023

CÓDIGO DEL CAPÍTULO : 7090  
DENOMINACIÓN : AYUNTAMIENTO MUNICIPAL PADRE LAS CASAS

Destino de Fondos Partidas no Asig. Programas	Estructura Programática					Clasificador del Gasto					Presupuesto			Devengado			Balance Disponible	% Balance Disponible						
	Programa	Proyecto	Actividad / Cuenta	Objeto Cuenta	Sub-Cuenta	Denominación del Gasto	Función	Fuente de Financiamiento	Fuente Específica	Organismo Financiacior	Original	Modificaciones	Vigente	Acumulado Anterior	Trimestre	A la Fecha			% Devengado a la Fecha					
1	2	3	4	5	6	7	8	9	10	11	12	13	14	15	16	17	18	19 = 17 + 0 - 18	20	21	22 = 20 + 21	23 = 22 / 19	24 = 19 - 22	25 = 24 / 19
<b>TOTAL GENERAL</b>												8,233,772.06	23,808,916.44	32,042,888.50	15,512,276.67	5,145,364.38	21,686,641.05	67.68	10,356,047.45	32.32				

*[Firma]*  
**FRANCISCO ARBERTO SOTO PI**  
CONTADOR  
Preparado Por

*[Firma]*  
**FRANKLIN ALBERTO CANARIO**  
CONTRALOR MUNICIPAL  
Revisado Por

*[Firma]*  
**WILMORE APOLINAR MORELO**  
ALCALDE MUNICIPAL  
Aprobado Por



Nota: Los Ayuntamientos y Juntas de Distrito Municipales utilizarán la cantidad de programas descuerdo a las actividades que se desarrollan en el mismo  
1-Centraría General de la República, 2-Camara de Cuentas, 3-Comisión de Fiscalización y Control, 4- Ayuntamiento Muzipal, 5- Dirección General de Presupuesto (DIGEPRES), 6- Dirección General de Contabilidas Gubernamental (DIGECOG)



**MINISTERIO DE HACIENDA**  
**DIRECCIÓN GENERAL DE PRESUPUESTO**  
**EJECUCIÓN TRIMESTRAL DE LOS GASTOS Y APLICACIONES FINANCIERAS POR DESTINO DE FONDOS Y ESTRUCTURA PROGRAMÁTICA**  
**CORRESPONDIENTE A 4to. OCTUBRE - DICIEMBRE DEL AÑO 2023**

CÓDIGO DEL CAPÍTULO : 7090  
DENOMINACIÓN : AYUNTAMIENTO MUNICIPAL PADRE LAS CASAS

Destino de Fondos Partidas no Asis. Programas	Estructura Programática											Clasificador del Gasto					Presupuesto				Devengado				Balance Disponible	% Balance Disponible		
	Programa	Proyecto	Actividad/ Otra Cuenta SNIP	Tipo	Objeto	Cuenta	Sub-Cuenta	Auxiliar	Denominación del Gasto	Función	Fuente de Financiamiento	Fuente Específica	Organismo Financiaci	Original	Modificaciones	Vigente	Acumulado Anterior	Trimestre	A la Fecha	% Devengado a la Fecha								
	1	2	3	4	5	6	7	8	9	10	11	12	13	14	15	16	17	18	19 = 17 + 0 - 18	20	21	22 = 20 + 21	23 = 22 / 19	24 = 19 - 22			25 = 24 / 19	
S	1	0												Normas, Políticas y Administración Municipal	1101	20	1955	160	1,847,511.24	1,481,687.77	3,329,199.01	1,533,333.24	1,495,444.84	3,028,778.08	90.98	300,420.93	9.02	
S	1	0												Normas y Seguimientos	1101	20	1955	100	15,209.00	4,000.00	19,209.00	5,778.02	7,000.00	12,778.02	66.52	6,430.98	33.48	
S	1	0	0001		2	2								CONTRATACIÓN DE SERVICIOS	1101	20	1955	100	2,200.00	7,000.00	9,200.00	898.02	7,000.00	7,898.02	85.85	1,301.98	14.15	
S	1	0	0001		2	2	22							PUBLICIDAD IMPRESIÓN Y ENCUADERNACION	1101	20	1955	100	1,200.00	1,000.00	2,200.00	898.02	0.00	898.02	40.82	1,301.98	59.18	
S	1	0	0001		2	2	22	222						Impresión y encuademación	1101	20	1955	100	1,200.00	1,000.00	2,200.00	898.02	0.00	898.02	40.82	1,301.98	59.18	
S	1	0	0001		2	2	22	222	1					Impresión y encuademación	1101	20	1955	100	1,200.00	1,000.00	2,200.00	898.02	0.00	898.02	40.82	1,301.98	59.18	
S	1	0	0001		2	2	23							VIÁTICOS	1101	20	1955	100	1,000.00	6,000.00	7,000.00	0.00	7,000.00	7,000.00	100.00	0.00	0.00	
S	1	0	0001		3	2	23	231						Viáticos dentro del país	1101	20	1955	100	1,000.00	6,000.00	7,000.00	0.00	7,000.00	7,000.00	100.00	0.00	0.00	
S	1	0	0001		2	2	23	231	1					Viáticos dentro del país	1101	20	1955	100	1,000.00	6,000.00	7,000.00	0.00	7,000.00	7,000.00	100.00	0.00	0.00	
S	1	0	0001		2	3								MATERIALES Y SUMINISTROS	1101	20	1955	100	13,009.00	-3,000.00	10,009.00	4,880.00	0.00	4,880.00	48.76	5,129.00	51.24	
S	1	0	0001		2	3	31							ALIMENTOS Y PRODUCTOS AGROFORESTALES	1101	20	1955	100	6,509.00	0.00	6,509.00	4,880.00	0.00	4,880.00	74.97	1,629.00	25.03	
S	1	0	0001		2	3	31	311						Alimentos y bebidas para personas	1101	20	1955	100	6,509.00	0.00	6,509.00	4,880.00	0.00	4,880.00	74.97	1,629.00	25.03	
S	1	0	0001		2	3	31	311	1					Alimentos y bebidas para personas	1101	20	1955	100	6,509.00	0.00	6,509.00	4,880.00	0.00	4,880.00	74.97	1,629.00	25.03	
S	1	0	0001		2	3	32							TEXTILES Y VESTUARIOS	1101	20	1955	100	2,000.00	0.00	2,000.00	0.00	0.00	0.00	0.00	100.00	0.00	100.00
S	1	0	0001		2	3	32	322						Acabados textiles	1101	20	1955	100	2,000.00	-2,000.00	0.00	0.00	0.00	0.00	0.00	100.00	0.00	100.00
S	1	0	0001		2	3	32	322	1					Acabados textiles	1101	20	1955	100	2,000.00	-2,000.00	0.00	0.00	0.00	0.00	0.00	100.00	0.00	100.00
S	1	0	0001		2	3	33							PRODUCTOS DE PAPEL, CARTON E EMPRESOS	1101	20	1955	100	1,500.00	0.00	1,500.00	0.00	0.00	0.00	0.00	0.00	1,500.00	100.00
S	1	0	0001		2	3	33	332						Productos de papel y cartón	1101	20	1955	100	1,500.00	0.00	1,500.00	0.00	0.00	0.00	0.00	0.00	1,500.00	100.00
S	1	0	0001		2	3	33	332	1					Productos de papel y cartón	1101	20	1955	100	1,500.00	0.00	1,500.00	0.00	0.00	0.00	0.00	0.00	1,500.00	100.00
S	1	0	0001		2	3	39							PRODUCTOS Y UTILES VARIOS	1101	20	1955	100	3,000.00	-1,000.00	2,000.00	0.00	0.00	0.00	0.00	0.00	2,000.00	100.00
S	1	0	0001		2	3	39	391						Material para limpieza	1101	20	1955	100	1,000.00	-1,000.00	0.00	0.00	0.00	0.00	0.00	100.00	0.00	100.00
S	1	0	0001		2	3	39	391	1					Material para limpieza	1101	20	1955	100	1,000.00	-1,000.00	0.00	0.00	0.00	0.00	0.00	100.00	0.00	100.00
S	1	0	0001		2	3	39	392						Utiles de escritorio, oficina informática y de enseñanza	1101	20	1955	100	2,000.00	0.00	2,000.00	0.00	0.00	0.00	0.00	0.00	2,000.00	100.00
S	1	0	0001		2	3	39	392	1					Utiles de escritorio, oficina informática y de enseñanza	1101	20	1955	100	2,000.00	0.00	2,000.00	0.00	0.00	0.00	0.00	0.00	2,000.00	100.00
S	1	0	0002		2	1								Control y Fiscalización de la Gestión Municipal	1101	20	1955	100	210,500.00	-2,000.00	208,500.00	143,350.00	60,050.00	203,400.00	97.55	5,100.00	2.45	
S	1	0	0002		2	1								REMUNERACIONES Y CONTRIBUCIONES	1101	20	1955	100	203,500.00	0.00	203,500.00	143,350.00	60,050.00	203,400.00	99.95	100.00	0.05	
S	1	0	0002		2	1	11							REMUNERACIONES	1101	20	1955	100	202,500.00	0.00	202,500.00	142,450.00	60,050.00	202,500.00	100.00	0.00	0.00	
S	1	0	0002		2	1	11	111						Sueldos fijos	1101	20	1955	100	7,500.00	0.00	7,500.00	7,500.00	0.00	7,500.00	100.00	0.00	0.00	
S	1	0	0002		2	1	11	111	5					Incentivos y escalafón	1101	20	1955	100	7,500.00	0.00	7,500.00	7,500.00	0.00	7,500.00	100.00	0.00	0.00	
S	1	0	0002		2	1	11	112						Remuneraciones al personal con carácter transitorio	1101	20	1955	100	180,000.00	0.00	180,000.00	134,950.00	45,050.00	180,000.00	100.00	0.00	0.00	
S	1	0	0002		2	1	11	112	6					Personal de carácter temporal	1101	20	1955	100	180,000.00	0.00	180,000.00	134,950.00	45,050.00	180,000.00	100.00	0.00	0.00	
S	1	0	0002		2	1	11	114						Sueldo anual no.13	1101	20	1955	100	15,000.00	0.00	15,000.00	0.00	15,000.00	15,000.00	100.00	0.00	0.00	

**MINISTERIO DE HACIENDA**  
**DIRECCIÓN GENERAL DE PRESUPUESTO**  
**EJECUCIÓN TRIMESTRAL DE LOS GASTOS Y APLICACIONES FINANCIERAS POR DESTINO DE FONDOS Y ESTRUCTURA PROGRAMÁTICA**  
**CORRESPONDIENTE A 4to. OCTUBRE - DICIEMBRE DEL AÑO 2023**

CÓDIGO DEL CAPÍTULO : 7090  
DENOMINACIÓN : AYUNTAMIENTO MUNICIPAL PADRE LAS CASAS

Destino de Fondos Partidas no Asig. Programas	Estructura Programática					Clasificador del Gasto											Presupuesto			Devengado				Balance Disponible	% Balance Disponible
	Programa	Proyecto	Actividad / Obra	Código SNIP	Tipo	Objeto	Cuenta	Sub-Cuenta	Auxiliar	Denominación del Gasto	Función	Fuente de Financiamiento	Fuente Específica	Organismo Financiado	Original	Modificaciones	Vigente	Acumulado Anterior	Trimestre	A la Fecha	% Devengado a la Fecha	Balance Disponible	% Balance Disponible		
S	1	0	0002	2	1	11	114	1		Sueldo anual no 13	1101	20	1956	100	15,000.00	0.00	15,000.00	0.00	15,000.00	15,000.00	100.00	0.00	0.00		
S	1	0	0002	2	1	13				DIETAS Y GASTOS DE REPRESENTACION	1101	20	1956	100	1,000.00	0.00	1,000.00	900.00	0.00	900.00	90.00	100.00	10.00		
S	1	0	0002	2	1	13	131			Dietas	1101	20	1955	100	1,000.00	0.00	1,000.00	900.00	0.00	900.00	90.00	100.00	10.00		
S	1	0	0002	2	1	13	131	1		Dietas en el país	1101	20	1955	100	1,000.00	0.00	1,000.00	900.00	0.00	900.00	90.00	100.00	10.00		
S	1	0	0002	2	3					MATERIALES Y SUMINISTROS	1101	20	1955	100	7,000.00	-2,000.00	5,000.00	0.00	0.00	0.00	0.00	5,000.00	100.00		
S	1	0	0002	2	3	31				ALIMENTOS Y PRODUCTOS AGROFORESTALES	1101	20	1955	100	2,000.00	0.00	2,000.00	0.00	0.00	0.00	0.00	2,000.00	100.00		
S	1	0	0002	2	3	31	311			Alimentos y bebidas para personas	1101	20	1955	100	2,000.00	0.00	2,000.00	0.00	0.00	0.00	0.00	2,000.00	100.00		
S	1	0	0002	2	3	31	311	1		Alimentos y bebidas para personas	1101	20	1955	100	2,000.00	0.00	2,000.00	0.00	0.00	0.00	0.00	2,000.00	100.00		
S	1	0	0002	2	3	33				PRODUCTOS DE PAPEL, CARTON E IMPRESOS	1101	20	1955	100	1,000.00	0.00	1,000.00	0.00	0.00	0.00	0.00	1,000.00	100.00		
S	1	0	0002	2	3	33	331			Papel de escritorio	1101	20	1955	100	1,000.00	0.00	1,000.00	0.00	0.00	0.00	0.00	1,000.00	100.00		
S	1	0	0002	2	3	33	331	1		Papel de escritorio	1101	20	1955	100	1,000.00	0.00	1,000.00	0.00	0.00	0.00	0.00	1,000.00	100.00		
S	1	0	0002	2	3	39				PRODUCTOS Y UTILES VARIOS	1101	20	1955	100	4,000.00	-2,000.00	2,000.00	0.00	0.00	0.00	0.00	2,000.00	100.00		
S	1	0	0002	2	3	39	391			Material para limpieza	1101	20	1955	100	2,000.00	-2,000.00	0.00	0.00	0.00	0.00	0.00	0.00	0.00		
S	1	0	0002	2	3	39	391	1		Material para limpieza	1101	20	1955	100	2,000.00	-2,000.00	0.00	0.00	0.00	0.00	0.00	0.00	0.00		
S	1	0	0002	2	3	39	392			Utiles de escritorio, oficina informática y de enseñanza	1101	20	1955	100	2,000.00	0.00	2,000.00	0.00	0.00	0.00	0.00	2,000.00	100.00		
S	1	0	0002	2	3	39	392	1		Utiles de escritorio, oficina informática y de enseñanza	1101	20	1955	100	2,000.00	0.00	2,000.00	0.00	0.00	0.00	0.00	2,000.00	100.00		
S	1	0	0003	2	1					Administración Municipal	1101	20	1955	100	1,542,892.24	1,315,087.77	2,857,890.01	1,163,884.35	1,409,534.54	2,573,418.89	90.05	284,471.12	9.95		
S	1	0	0003	2	1					REMUNERACIONES Y CONTRIBUCIONES	1101	20	1955	100	250,459.00	-84,197.83	176,261.17	40,050.20	72,498.49	112,548.69	63.85	63,712.48	36.15		
S	1	0	0003	2	1	11				REMUNERACIONES	1101	20	1955	100	250,459.00	-84,197.83	176,261.17	40,050.20	72,498.49	112,548.69	63.85	63,712.48	36.15		
S	1	0	0003	2	1	11	112			Remuneraciones al personal con carácter transitorio	1101	20	1955	100	100,000.00	-56,197.83	43,802.17	40,050.20	1,612.02	41,662.22	95.11	2,139.95	4.89		
S	1	0	0003	2	1	11	112	3		Suplencias	1101	20	1955	100	100,000.00	-56,197.83	43,802.17	40,050.20	1,612.02	41,662.22	95.11	2,139.95	4.89		
S	1	0	0003	2	1	11	115			Prestaciones económicas	1101	20	1955	100	160,459.00	-28,000.00	132,459.00	0.00	70,886.47	70,886.47	53.52	61,572.53	46.48		
S	1	0	0003	2	1	11	115	1		Prestaciones económicas	1101	20	1955	100	160,459.00	-28,000.00	132,459.00	0.00	70,886.47	70,886.47	53.52	61,572.53	46.48		
S	1	0	0003	2	2					CONTRATACIÓN DE SERVICIOS	1101	20	1955	100	681,330.24	450,775.94	1,132,106.18	603,929.64	484,237.00	1,088,166.64	96.12	43,939.54	3.88		
S	1	0	0003	2	2	22				PUBLICIDAD IMPRESIÓN Y ENCUADERNACION	1101	20	1955	100	2,000.00	-2,000.00	0.00	0.00	0.00	0.00	100.00	0.00	100.00		
S	1	0	0003	2	2	22	221			Publicidad y propaganda	1101	20	1955	100	2,000.00	-2,000.00	0.00	0.00	0.00	0.00	100.00	0.00	100.00		
S	1	0	0003	2	2	22	221	1		Publicidad y propaganda	1101	20	1955	100	2,000.00	-2,000.00	0.00	0.00	0.00	0.00	100.00	0.00	100.00		
S	1	0	0003	2	2	28				OTROS SERVICIOS NO INCLUIDOS EN CONCEPTOS ANTERIORES	1101	20	1955	100	679,330.24	452,775.94	1,132,106.18	603,929.64	484,237.00	1,088,166.64	96.12	43,939.54	3.88		
S	1	0	0003	2	2	28	286			Organización de eventos y festividades	1101	20	1955	100	679,330.24	449,197.83	1,128,528.07	603,929.64	484,237.00	1,088,166.64	96.42	40,381.43	3.58		
S	1	0	0003	2	2	28	286	1		Eventos generales	1101	20	1955	100	500,000.00	506,197.83	1,006,197.83	502,573.40	463,404.20	965,977.60	96.00	40,220.23	4.00		
S	1	0	0003	2	2	28	286	2		Festividades	1101	20	1955	100	179,330.24	-57,000.00	122,330.24	101,354.24	20,832.80	122,189.04	99.88	141.20	0.12		
S	1	0	0003	2	2	28	288			Impuestos, derechos y tasas	1101	20	1955	100	0.00	3,578.11	3,578.11	0.00	0.00	0.00	0.00	3,578.11	100.00		
S	1	0	0003	2	2	28	288	1		Impuestos	1101	20	1955	100	0.00	3,578.11	3,578.11	0.00	0.00	0.00	0.00	3,578.11	100.00		



**MINISTERIO DE HACIENDA**  
**DIRECCIÓN GENERAL DE PRESUPUESTO**  
**EJECUCIÓN TRIMESTRAL DE LOS GASTOS Y APLICACIONES FINANCIERAS POR DESTINO DE FONDOS Y ESTRUCTURA PROGRAMÁTICA**  
**CORRESPONDIENTE A 4to. OCTUBRE - DICIEMBRE DEL AÑO 2023**

CÓDIGO DEL CAPÍTULO : 7090  
DENOMINACIÓN : AYUNTAMIENTO MUNICIPAL PADRE LAS CASAS

Destino de Fondos	Estructura Programática											Presupuesto					Devengado				Balance Disponible	% Balance Disponible			
	Paridad no Asig.	Programa	Proyecto	Actividad/ Código	Subproyecto/ Código SHIP	Tipo	Objeto	Cuenta	Sub-Cuenta	Auxiliar	Denominación del Gasto	Función	Fuente de Financiamiento	Fuente Específica	Organismo Financiador	Original	Modificaciones	Vigente	Acumulado Anterior	Trimestre			A la Fecha	% Devengado a la Fecha	
																17	18	19 = 17 + p. 18	20	21			22 = 20 + 21	23 = 22 / 19	24 = 19 - 22
S	1	0	0003			2	3				MATERIALES Y SUMINISTROS	1101	20	1955	100	601,013.00	948,509.66	1,549,522.66	519,904.51	852,799.05	1,372,703.56	88.59	178,819.10	11.41	
S	1	0	0003			2	3	31			ALIMENTOS Y PRODUCTOS AGROFORESTALES	1101	20	1955	100	135,000.00	509,109.66	644,109.66	390,150.81	214,314.23	604,465.04	93.85	39,644.82	6.16	
S	1	0	0003			2	3	31	311		Alimentos y bebidas para personas	1101	20	1955	100	135,000.00	490,309.96	625,309.96	390,150.81	198,382.87	588,533.68	94.12	36,776.28	5.88	
S	1	0	0003			2	3	31	311	1	Alimentos y bebidas para personas	1101	20	1955	100	135,000.00	490,309.96	625,309.96	390,150.81	198,382.87	588,533.68	94.12	36,776.28	5.88	
S	1	0	0003			2	3	31	313		Productos agroforestales y pecuarios	1101	20	1955	100	0.00	18,799.70	18,799.70	0.00	15,931.36	15,931.36	84.74	2,868.34	15.26	
S	1	0	0003			2	3	31	313	1	Productos pecuarios	1101	20	1955	100	0.00	18,799.70	18,799.70	0.00	15,931.36	15,931.36	84.74	2,868.34	15.26	
M	1	0	0003			2	3	32			TEXTILES Y VESTUARIOS	1101	20	1955	100	10,000.00	0.00	10,000.00	0.00	0.00	0.00	0.00	0.00	10,000.00	100.00
M	1	0	0003			2	3	32	323		Prendas de vestir	1101	20	1955	100	10,000.00	0.00	10,000.00	0.00	0.00	0.00	0.00	0.00	10,000.00	100.00
M	1	0	0003			2	3	32	323	1	Prendas de vestir	1101	20	1955	100	10,000.00	0.00	10,000.00	0.00	0.00	0.00	0.00	0.00	10,000.00	100.00
M	1	0	0003			2	3	33			PRODUCTOS DE PAPEL, CARTON E IMPRESOS	1101	30	9996	102	0.00	19,000.00	19,000.00	18,943.21	0.00	18,943.21	99.70	56.79	0.30	
M	1	0	0003			2	3	33	331		Papel de escritorio	1101	30	9996	102	0.00	19,000.00	19,000.00	18,943.21	0.00	18,943.21	99.70	56.79	0.30	
M	1	0	0003			2	3	33	331	1	Papel de escritorio	1101	30	9996	102	0.00	19,000.00	19,000.00	18,943.21	0.00	18,943.21	99.70	56.79	0.30	
S	1	0	0003			2	3	33	331	1	COMBUSTIBLES, LUBRICANTES, PRODUCTOS QUIMICOS Y CONEXOS	1101	20	1955	100	400,000.00	400,000.00	800,000.00	54,000.00	629,754.70	683,754.70	85.47	116,245.30	14.53	
S	1	0	0003			2	3	37	371		Combustibles y lubricantes	1101	20	1955	100	400,000.00	400,000.00	800,000.00	54,000.00	629,754.70	683,754.70	85.47	116,245.30	14.53	
S	1	0	0003			2	3	37	371	2	Gasol	1101	20	1955	100	400,000.00	400,000.00	800,000.00	54,000.00	629,754.70	683,754.70	85.47	116,245.30	14.53	
S	1	0	0003			2	3	39			PRODUCTOS Y UTILES VARIOS	1101	20	1955	100	56,013.00	20,400.00	76,413.00	56,810.49	8,730.12	65,540.61	85.77	10,872.39	14.23	
S	1	0	0003			2	3	39	391		Material para limpieza	1101	20	1955	100	10,000.00	-5,000.00	5,000.00	0.00	0.00	0.00	0.00	5,000.00	100.00	
S	1	0	0003			2	3	39	391	1	Material para limpieza	1101	20	1955	100	10,000.00	-5,000.00	5,000.00	0.00	0.00	0.00	0.00	5,000.00	100.00	
S	1	0	0003			2	3	39	392		Utiles de escritorio, oficina informática y de enseñanza	1101	20	1955	100	4,848.00	33,400.00	38,248.00	31,710.48	1,403.12	33,113.60	86.58	5,134.40	13.42	
S	1	0	0003			2	3	39	392	1	Utiles de escritorio, oficina informática y de enseñanza	1101	20	1955	100	4,848.00	33,400.00	38,248.00	31,710.48	1,403.12	33,113.60	86.58	5,134.40	13.42	
S	1	0	0003			2	3	39	394		Utiles destinados a actividades deportivas y recreativas	1101	20	1955	100	41,165.00	-8,000.00	33,165.00	25,100.01	7,327.00	32,427.01	97.77	737.99	2.23	
S	1	0	0003			2	3	39	394	1	Utiles destinados a actividades deportivas y recreativas	1101	20	1955	100	41,165.00	-8,000.00	33,165.00	25,100.01	7,327.00	32,427.01	97.77	737.99	2.23	
S	1	0	0004								Servicios Administrativos y Financieros	1102	20	1955	100	79,000.00	164,600.00	243,600.00	220,326.87	18,860.30	239,181.17	98.19	4,418.83	1.81	
S	1	0	0004			2	1				REMUNERACIONES Y CONTRIBUCIONES	1102	20	1955	100	60,000.00	15,000.00	75,000.00	58,500.00	15,000.00	73,500.00	98.00	1,500.00	2.00	
S	1	0	0004			2	1	11			REMUNERACIONES	1102	20	1955	100	60,000.00	15,000.00	75,000.00	58,500.00	15,000.00	73,500.00	98.00	1,500.00	2.00	
S	1	0	0004			2	1	11	111		Sueldos fijos	1102	20	1955	100	60,000.00	15,000.00	75,000.00	58,500.00	15,000.00	73,500.00	98.00	1,500.00	2.00	
S	1	0	0004			2	1	11	111	5	Incentivos y escalafón	1102	20	1955	100	60,000.00	15,000.00	75,000.00	58,500.00	15,000.00	73,500.00	98.00	1,500.00	2.00	
S	1	0	0004			2	2				CONTRATACIÓN DE SERVICIOS	1102	20	1955	100	11,000.00	36,050.00	47,050.00	40,635.95	3,655.22	44,291.17	94.14	2,758.83	5.86	
S	1	0	0004			2	2	22			PUBLICIDAD IMPRESIÓN Y ENCUADERNACION	1102	20	1955	109	11,000.00	0.00	11,000.00	10,549.42	444.92	10,994.34	99.95	5.66	0.05	
S	1	0	0004			2	2	22	222		Impresión y encuadernación	1102	20	1955	109	11,000.00	0.00	11,000.00	10,549.42	444.92	10,994.34	99.95	5.66	0.05	
S	1	0	0004			2	2	22	222	1	Impresión y encuadernación	1102	20	1955	100	11,000.00	0.00	11,000.00	10,549.42	444.92	10,994.34	99.95	5.66	0.05	
S	1	0	0004			2	2	28			OTROS SERVICIOS NO INCLUIDOS EN CONCEPTOS ANTERIORES	1102	20	1955	100	0.00	36,050.00	36,050.00	30,086.53	3,210.30	33,296.83	92.36	2,753.17	7.64	

**MINISTERIO DE HACIENDA**  
**DIRECCIÓN GENERAL DE PRESUPUESTO**  
**EJECUCIÓN TRIMESTRAL DE LOS GASTOS Y APLICACIONES FINANCIERAS POR DESTINO DE FONDOS Y ESTRUCTURA PROGRAMÁTICA**  
CORRESPONDIENTE A 4to. OCTUBRE - DICIEMBRE DEL AÑO 2023

CÓDIGO DEL CAPÍTULO : 7090  
DENOMINACIÓN : AYUNTAMIENTO MUNICIPAL PADRE LAS CASAS

Destino de Fondos Partidas no Asig. Programas	Estructura Programática					Clasificador del Gasto					Presupuesto				Devengado				Balance Disponible	% Balance Disponible			
	Programa	Proyecto	Actividad/ Obras	Código SINIP	Tipo	Objeto	Cuenta	Sub-Cuenta	Auxiliar	Denominación del Gasto	Función	Fuente de Financiamiento	Fuente Ejecutivo Origen	Origen Financiado	Original	Modificaciones	Vigente	Acumulado Anterior			Trimestre	A la Fecha	% Devengado a la Fecha
	3	4	5	6	7	8	9	10	11	12	13	14	15	16	17	18	19=17+18	20			21	22=20+21	23=22/19
S	1	0	0004		2	2	282			Comisiones y gastos bancarios	1102	20	1955	100	0.00	36,050.00	36,050.00	30,086.53	3,210.30	33,296.83	92.36	2,753.17	7.64
S	1	0	0004		2	2	282	1		Comisiones y gastos bancarios	1102	20	1955	100	0.00	36,050.00	36,050.00	30,086.53	3,210.30	33,296.83	92.36	2,753.17	7.64
S	1	0	0004		2	3				MATERIALES Y SUMINISTROS	1102	20	1955	100	8,000.00	113,550.00	121,550.00	121,184.92	205.08	121,390.00	99.87	160.00	0.13
S	1	0	0004		2	3	31			ALIMENTOS Y PRODUCTOS AGROFORESTALES	1102	20	1955	100	0.00	116,550.00	116,550.00	116,550.00	0.00	116,550.00	100.00	0.00	0.00
S	1	0	0004		2	3	31	311		Alimentos y bebidas para personas	1102	20	1955	100	0.00	116,550.00	116,550.00	116,550.00	0.00	116,550.00	100.00	0.00	0.00
S	1	0	0004		2	3	31	311	1	Alimentos y bebidas para personas	1102	20	1955	100	0.00	116,550.00	116,550.00	116,550.00	0.00	116,550.00	100.00	0.00	0.00
S	1	0	0004		2	3	39			PRODUCTOS Y UTILES VARIOS	1102	20	1955	100	8,000.00	-3,000.00	5,000.00	4,634.92	205.08	4,840.00	96.80	160.00	3.20
S	1	0	0004		2	3	39	391		Material para limpieza	1102	20	1955	100	3,000.00	-3,000.00	0.00	0.00	0.00	0.00	100.00	0.00	100.00
S	1	0	0004		2	3	39	391	1	Material para limpieza	1102	20	1955	100	3,000.00	-3,000.00	0.00	0.00	0.00	0.00	100.00	0.00	100.00
S	1	0	0004		2	3	39	392		Utiles de escritorio, oficina informática y de enseñanza	1102	20	1955	100	5,000.00	0.00	5,000.00	4,634.92	205.08	4,840.00	96.80	160.00	3.20
S	1	0	0004		2	3	39	392	1	Utiles de escritorio, oficina informática y de enseñanza	1102	20	1955	100	5,000.00	0.00	5,000.00	4,634.92	205.08	4,840.00	96.80	160.00	3.20
S	12	0								Gestión y Administración de Servicios Públicos	1102	20	1955	100	7,895,500.64	305,257.36	8,200,758.00	5,548,849.57	2,429,285.78	7,978,135.35	97.29	222,622.65	2.71
S	12	0								Gestión y Administración de Servicios Públicos	1102	20	1955	100	7,895,500.64	305,257.36	8,200,758.00	5,548,849.57	2,429,285.78	7,978,135.35	97.29	222,622.65	2.71
S	12	0	0001							Administración de los Servicios Públicos	1102	20	1955	100	347,129.00	-305,150.00	41,979.00	9,896.95	21,350.35	31,247.30	74.44	10,731.70	25.56
S	12	0	0001		2	1				REMUNERACIONES Y CONTRIBUCIONES	1102	20	1955	100	336,129.00	-297,150.00	38,979.00	13,750.00	21,063.80	34,813.80	88.31	4,165.20	10.69
S	12	0	0001		2	1	11			REMUNERACIONES	1102	20	1955	100	295,508.00	-261,150.00	34,358.00	13,750.00	20,799.80	34,549.80	100.56	-199.80	-0.58
S	12	0	0001		2	1	11	111		Sueldos fijos	1102	20	1955	100	9,500.00	0.00	9,500.00	9,500.00	0.00	9,500.00	100.00	0.00	0.00
S	12	0	0001		2	1	11	111	5	Incentivos y escalafón	1102	20	1955	100	9,500.00	0.00	9,500.00	9,500.00	0.00	9,500.00	100.00	0.00	0.00
S	12	0	0001		2	1	11	112		Remuneraciones al personal con carácter transitorio	1102	20	1955	100	264,000.00	-239,150.00	24,850.00	4,250.00	20,799.80	25,049.80	100.80	-199.80	-0.80
S	12	0	0001		2	1	11	112	8	Personal de carácter temporal	1102	20	1955	100	264,000.00	-239,150.00	24,850.00	4,250.00	20,799.80	25,049.80	100.80	-199.80	-0.80
S	12	0	0001		2	1	11	114		Sueldo anual no. 13	1102	20	1955	100	22,000.00	-22,000.00	0.00	0.00	0.00	0.00	100.00	0.00	100.00
S	12	0	0001		2	1	11	114	1	Sueldo anual no. 13	1102	20	1955	100	22,000.00	-22,000.00	0.00	0.00	0.00	0.00	100.00	0.00	100.00
S	12	0	0001		2	1	15			CONTRIBUCIONES A LA SEGURIDAD SOCIAL	1102	20	1955	100	40,629.00	-36,000.00	4,629.00	0.00	264.00	264.00	5.70	4,365.00	94.30
S	12	0	0001		2	1	15	151		Contribuciones al seguro de salud	1102	20	1955	100	18,717.00	-18,000.00	717.00	0.00	0.00	0.00	0.00	717.00	100.00
S	12	0	0001		2	1	15	151	1	Contribuciones al seguro de salud	1102	20	1955	100	18,717.00	-18,000.00	717.00	0.00	0.00	0.00	0.00	717.00	100.00
S	12	0	0001		2	1	15	152		Contribuciones al seguro de pensiones	1102	20	1955	100	18,744.00	-18,000.00	744.00	0.00	0.00	0.00	0.00	744.00	100.00
S	12	0	0001		2	1	15	152	1	Contribuciones al seguro de pensiones	1102	20	1955	100	18,744.00	-18,000.00	744.00	0.00	0.00	0.00	0.00	744.00	100.00
S	12	0	0001		2	1	15	153		Contribuciones al seguro de riesgo laboral	1102	20	1955	100	3,168.00	0.00	3,168.00	0.00	264.00	264.00	8.33	2,904.00	91.67
S	12	0	0001		2	1	15	153	1	Contribuciones al seguro de riesgo laboral	1102	20	1955	100	3,168.00	0.00	3,168.00	0.00	264.00	264.00	8.33	2,904.00	91.67
S	12	0	0001		2	2				CONTRATACIÓN DE SERVICIOS	1102	20	1955	100	1,000.00	0.00	1,000.00	0.00	0.00	0.00	0.00	1,000.00	100.00
S	12	0	0001		2	2	22			PUBLICIDAD IMPRESIÓN Y ENCUADERNACION	1102	20	1955	100	1,000.00	0.00	1,000.00	0.00	0.00	0.00	0.00	1,000.00	100.00
S	12	0	0001		2	2	22	222		Impresión y encuadernación	1102	20	1955	100	1,000.00	0.00	1,000.00	0.00	0.00	0.00	0.00	1,000.00	100.00
S	12	0	0001		2	2	22	222	1	Impresión y encuadernación	1102	20	1955	100	1,000.00	0.00	1,000.00	0.00	0.00	0.00	0.00	1,000.00	100.00



**MINISTERIO DE HACIENDA**  
**DIRECCIÓN GENERAL DE PRESUPUESTO**  
**EJECUCIÓN TRIMESTRAL DE LOS GASTOS Y APLICACIONES FINANCIERAS POR DESTINO DE FONDOS Y ESTRUCTURA PROGRAMÁTICA**  
**CORRESPONDIENTE A 4to. OCTUBRE - DICIEMBRE DEL AÑO 2023**

CÓDIGO DEL CAPÍTULO : 7090  
DENOMINACIÓN : AYUNTAMIENTO MUNICIPAL PADRE LAS CASAS

Destino de Fondos Perdidas no Asig. Programas	Estructura Programática					Clasificador del Gasto						Presupuesto				Devengado			Balance Disponible	% Balance Disponible					
	Programa	Proyecto	Actividad/ Obras de Inver.	Objeto de Inver.	Sub-Objeto	Tipo	Objeto	Cuenta	Sub-Cuenta	Auxiliar	Denominación del Gasto	Función	Fuente de Financiamiento	Fuente Específica	Organismo Financiacior	Original	Modificaciones	Vigente			Acumulado Anterior	Trimestre	A la Fecha	% Devengado a la Fecha	
	3	4	5	6	7	8	9	10	11	12	13	14	15	16	17	18	19 = 17 + 0 - 18	20			21	22 = 20 + 21	23 = 22 / 19	24 = 19 - 22	25 = 24 / 19
	12	0	0001	2	3						MATERIALES Y SUMINISTROS	1102	20	1955	100	10,000.00	-8,000.00	2,000.00	-3,853.05	286.55	-3,566.50	-178.33	5,566.50	278.33	
	12	0	0001	2	3	31					ALIMENTOS Y PRODUCTOS AGROFORESTALES	1102	20	1955	100	3,000.00	0.00	3,000.00	2,146.95	286.55	2,433.50	81.12	566.50	18.88	
	12	0	0001	2	3	31	311				Alimentos y bebidas para personas	1102	20	1955	100	3,000.00	0.00	3,000.00	2,146.95	286.55	2,433.50	81.12	566.50	18.88	
	12	0	0001	2	3	31	311	1			Alimentos y bebidas para personas	1102	20	1955	100	3,000.00	0.00	3,000.00	2,146.95	286.55	2,433.50	81.12	566.50	18.88	
	12	0	0001	2	3	33					PRODUCTOS DE PAPEL, CARTÓN E IMPRESOS	1102	20	1955	100	1,000.00	0.00	1,000.00	0.00	0.00	0.00	0.00	0.00	1,000.00	100.00
	12	0	0001	2	3	33	331				Papel de escritorio	1102	20	1955	100	1,000.00	0.00	1,000.00	0.00	0.00	0.00	0.00	0.00	1,000.00	100.00
	12	0	0001	2	3	33	331	1			Papel de escritorio	1102	20	1955	100	1,000.00	0.00	1,000.00	0.00	0.00	0.00	0.00	0.00	1,000.00	100.00
	12	0	0001	2	3	39					PRODUCTOS Y UTILES VARIOS	1102	20	1955	100	6,000.00	-8,000.00	-2,000.00	-6,000.00	0.00	-6,000.00	100.00	4,000.00	100.00	
	12	0	0001	2	3	39	391				Material para limpieza	1102	20	1955	100	5,000.00	-8,000.00	-3,000.00	-6,000.00	0.00	-6,000.00	100.00	3,000.00	100.00	
	12	0	0001	2	3	39	391	1			Material para limpieza	1102	20	1955	100	5,000.00	-8,000.00	-3,000.00	-6,000.00	0.00	-6,000.00	100.00	3,000.00	100.00	
	12	0	0001	2	3	39	392				Utiles de escritorio, oficina informática y de enseñanza	1102	20	1955	100	1,000.00	0.00	1,000.00	0.00	0.00	0.00	0.00	1,000.00	100.00	
	12	0	0001	2	3	39	392	1			Utiles de escritorio, oficina informática y de enseñanza	1102	20	1955	100	1,000.00	0.00	1,000.00	0.00	0.00	0.00	0.00	1,000.00	100.00	
	12	0	0002								Ornato y Saneamiento de Calles, Plazas y Parques	3299	20	1955	100	1,164,510.00	84,550.00	1,249,060.00	838,813.53	370,243.39	1,209,056.92	96.80	40,003.08	3.29	
	12	0	0002	2	1						REMUNERACIONES Y CONTRIBUCIONES	3299	20	1955	100	1,163,010.00	84,550.00	1,247,560.00	831,159.46	368,037.48	1,199,196.92	96.90	38,363.08	3.10	
	12	0	0002	2	1	11					REMUNERACIONES	3299	20	1955	100	1,014,500.00	91,750.00	1,106,250.00	744,071.86	320,020.68	1,064,092.52	96.19	42,157.48	3.81	
	12	0	0002	2	1	11	111				Sueldos fijos	3299	20	1955	100	39,500.00	-4,000.00	35,500.00	35,500.00	0.00	35,500.00	100.00	0.00	0.00	
	12	0	0002	2	1	11	111	5			Incentivos y escalafón	3299	20	1955	100	39,500.00	-4,000.00	35,500.00	35,500.00	0.00	35,500.00	100.00	0.00	0.00	
	12	0	0002	2	1	11	112				Remuneraciones al personal con carácter transitorio	3299	20	1955	100	900,000.00	102,000.00	1,002,000.00	708,571.86	251,270.66	959,842.52	95.79	42,157.48	4.21	
	12	0	0002	2	1	11	112	8			Personal de carácter temporal	3299	20	1955	100	900,000.00	102,000.00	1,002,000.00	708,571.86	251,270.66	959,842.52	95.79	42,157.48	4.21	
	12	0	0002	2	1	11	114				Sueldo anual no.13	3299	20	1955	100	75,000.00	-6,250.00	68,750.00	0.00	68,750.00	68,750.00	100.00	0.00	0.00	
	12	0	0002	2	1	11	114	1			Sueldo anual no.13	3299	20	1955	100	75,000.00	-6,250.00	68,750.00	0.00	68,750.00	68,750.00	100.00	0.00	0.00	
	12	0	0002	2	1	15					CONTRIBUCIONES A LA SEGURIDAD SOCIAL	3299	20	1955	100	138,510.00	-7,200.00	131,310.00	87,087.50	48,016.80	135,104.40	102.89	-3,794.40	-2.89	
	12	0	0002	2	1	15	151				Contribuciones al seguro de salud	3299	20	1955	100	63,810.00	0.00	63,810.00	39,987.60	22,120.80	62,108.40	97.33	1,701.60	2.67	
	12	0	0002	2	1	15	151	1			Contribuciones al seguro de salud	3299	20	1955	100	63,810.00	0.00	63,810.00	39,987.60	22,120.80	62,108.40	97.33	1,701.60	2.67	
	12	0	0002	2	1	15	152				Contribuciones al seguro de pensiones	3299	20	1955	100	63,900.00	-7,200.00	56,700.00	40,044.00	22,152.00	62,196.00	109.59	-5,496.00	-9.69	
	12	0	0002	2	1	15	152	1			Contribuciones al seguro de pensiones	3299	20	1955	100	63,900.00	-7,200.00	56,700.00	40,044.00	22,152.00	62,196.00	109.59	-5,496.00	-9.69	
	12	0	0002	2	1	15	153				Contribuciones al seguro de riesgo laboral	3299	20	1955	100	10,800.00	0.00	10,800.00	7,056.00	3,744.00	10,800.00	100.00	0.00	0.00	
	12	0	0002	2	1	15	153	1			Contribuciones al seguro de riesgo laboral	3299	20	1955	100	10,800.00	0.00	10,800.00	7,056.00	3,744.00	10,800.00	100.00	0.00	0.00	
	12	0	0002	2	3						MATERIALES Y SUMINISTROS	3299	20	1955	100	11,500.00	0.00	11,500.00	7,654.07	2,205.93	9,860.00	85.74	1,640.00	14.26	
	12	0	0002	2	3	31					ALIMENTOS Y PRODUCTOS AGROFORESTALES	3299	20	1955	100	4,000.00	0.00	4,000.00	3,000.00	0.00	3,000.00	75.00	1,000.00	25.00	
	12	0	0002	2	3	31	311				Alimentos y bebidas para personas	3299	20	1955	100	4,000.00	0.00	4,000.00	3,000.00	0.00	3,000.00	75.00	1,000.00	25.00	
	12	0	0002	2	3	31	311	1			Alimentos y bebidas para personas	3299	20	1955	100	4,000.00	0.00	4,000.00	3,000.00	0.00	3,000.00	75.00	1,000.00	25.00	
	12	0	0002	2	3	39					PRODUCTOS Y UTILES VARIOS	3299	20	1955	100	7,500.00	0.00	7,500.00	4,654.07	2,205.93	6,860.00	91.47	640.00	8.53	
	12	0	0002	2	3	39	391				Material para limpieza	3299	20	1955	100	2,500.00	0.00	2,500.00	0.00	2,000.00	2,000.00	80.00	500.00	20.00	

Nota: Los Ayuntamientos y Juntas de Distrito Municipales utilizarán la cantidad de programas de acuerdo a las actividades que se desarrollen en el mismo.  
1-Cofretería General de la República, 2-Cámara de Cuentas, 3-Comisión de Fiscalización y Control, 4-Ayuntamiento Municipal, 5-Dirección General de Presupuesto (DIGEPRES), 6-Dirección General de Contabilidad Gubernamental (DIGEOG)

**MINISTERIO DE HACIENDA**  
**DIRECCIÓN GENERAL DE PRESUPUESTO**  
**EJECUCIÓN TRIMESTRAL DE LOS GASTOS Y APLICACIONES FINANCIERAS POR DESTINO DE FONDOS Y ESTRUCTURA PROGRAMÁTICA**  
**CORRESPONDIENTE A 4to. OCTUBRE - DICIEMBRE DEL AÑO 2023**

CÓDIGO DEL CAPÍTULO : 7090  
DENOMINACIÓN : AYUNTAMIENTO MUNICIPAL PADRE LAS CASAS

Destino de Fondos	Estructura Programática					Clasificador del Gasto						Presupuesto			Devengado				Balance Disponible	% Balance Disponible				
	Partidas no Asig. Programas	Programa	Proyecto	Actividad/Actividad	Código SNIIP	Tipo	Objeto	Cuenta	Sub-Cuenta	Auxiliar	Denominación del Gasto	Función	Fuente de financiamiento	Fuente Específica	Programas y Proyectos	Original	Modificaciones	Vigente			Acumulado Anterior	Trimestre	A la Fecha	% Devengado a la Fecha
1	2	3	4	5	6	7	8	9	10	11	12	13	14	15	16	17	18	19 = 17 + 18	20	21	22 = 20 + 21	23 = 22 / 19	24 = 19 - 22	25 = 24 / 19
S	12	0	0002			2	3	39	391	1	Material para limpieza	3299	20	1955	100	2,500.00	0.00	2,500.00	0.00	2,000.00	2,000.00	80.00	500.00	20.00
S	12	0	0002			2	3	39	396		Productos eléctricos y afines	3299	20	1955	100	5,000.00	0.00	5,000.00	4,654.07	205.93	4,860.00	97.20	140.00	2.80
S	12	0	0002			2	3	39	396	1	Productos eléctricos y afines	3299	20	1955	100	5,000.00	0.00	5,000.00	4,654.07	205.93	4,860.00	97.20	140.00	2.80
S	12	0	0003								Manejo de Residuos Sólidos	3202	20	1955	100	5,043,862.64	528,357.36	5,572,220.00	3,767,201.05	1,736,334.53	5,503,535.58	98.77	68,684.42	1.23
S	12	0	0003			2	1				REMUNERACIONES Y CONTRIBUCIONES	3202	20	1955	100	5,043,862.64	528,357.36	5,572,220.00	3,767,201.05	1,736,334.53	5,503,535.58	98.77	68,684.42	1.23
S	12	0	0003			2	1	11			REMUNERACIONES	3202	20	1955	100	4,369,900.00	288,250.00	4,658,150.00	3,361,622.14	1,196,674.98	4,578,297.12	98.29	79,852.88	1.71
S	12	0	0003			2	1	11	111		Sueldos fijos	3202	20	1955	100	79,900.00	-20,500.00	59,400.00	43,250.00	16,100.00	59,350.00	99.92	50.00	0.08
S	12	0	0003			2	1	11	111	5	Incentivos y escalafón	3202	20	1955	100	79,900.00	-20,500.00	59,400.00	43,250.00	16,100.00	59,350.00	99.92	50.00	0.08
S	12	0	0003			2	1	11	112		Remuneraciones al personal con carácter transitorio	3202	20	1955	100	3,960,000.00	271,750.00	4,231,750.00	3,327,970.54	828,939.04	4,154,909.58	98.18	76,840.42	1.82
S	12	0	0003			2	1	11	112	8	Personal de carácter temporal	3202	20	1955	100	3,960,000.00	271,750.00	4,231,750.00	3,327,970.54	828,939.04	4,154,909.58	98.18	76,840.42	1.82
S	12	0	0003			2	1	11	114		Sueldo anual no.13	3202	20	1955	100	330,000.00	37,000.00	367,000.00	10,401.60	353,635.94	364,037.54	99.19	2,962.46	0.81
S	12	0	0003			2	1	11	114	1	Sueldo anual no.13	3202	20	1955	100	330,000.00	37,000.00	367,000.00	10,401.60	353,635.94	364,037.54	99.19	2,962.46	0.81
S	12	0	0003			2	1	15			CONTRIBUCIONES A LA SEGURIDAD SOCIAL	3202	30	9999	102	673,962.64	240,107.36	914,070.00	385,578.91	539,659.55	925,238.46	101.22	-11,168.46	-1.22
S	12	0	0003			2	1	15	151		Contribuciones al seguro de salud	3202	30	9998	102	170,949.96	5,421.36	176,371.32	154,458.02	30,110.77	184,568.79	104.65	-8,198.47	-4.65
S	12	0	0003			2	1	15	151	1	Contribuciones al seguro de salud	3202	30	9998	102	170,949.96	5,421.36	176,371.32	154,458.02	30,110.77	184,568.79	104.65	-8,198.47	-4.65
S	12	0	0003			2	1	15	152		Contribuciones al seguro de pensiones	3202	30	9998	102	462,837.68	229,886.00	692,723.68	197,931.65	496,658.12	694,539.77	100.30	-2,066.09	-0.30
S	12	0	0003			2	1	15	152	1	Contribuciones al seguro de pensiones	3202	30	9998	102	462,837.68	229,886.00	692,723.68	197,931.65	496,658.12	694,539.77	100.30	-2,066.09	-0.30
S	12	0	0003			2	1	15	153		Contribuciones al seguro de riesgo laboral	3202	20	1955	100	40,176.00	5,000.00	45,176.00	33,189.24	12,890.66	46,079.90	102.00	-903.90	-2.00
S	12	0	0003			2	1	15	153	1	Contribuciones al seguro de riesgo laboral	3202	20	1955	100	40,176.00	5,000.00	45,176.00	33,189.24	12,890.66	46,079.90	102.00	-903.90	-2.00
S	12	0	0004								Supervisión y Administración de Cementerios	3101	20	1955	100	520,792.00	-52,500.00	468,292.00	319,329.10	125,069.30	444,398.40	94.90	23,893.60	5.10
S	12	0	0004			2	1				REMUNERACIONES Y CONTRIBUCIONES	3101	20	1955	100	519,792.00	-52,500.00	467,292.00	319,329.10	125,069.30	444,398.40	95.10	22,893.60	4.90
S	12	0	0004			2	1	11			REMUNERACIONES	3101	20	1955	100	457,000.00	-52,500.00	404,500.00	291,627.10	113,372.90	405,000.00	100.12	-500.00	-0.12
S	12	0	0004			2	1	11	111		Sueldos fijos	3101	20	1955	100	15,000.00	0.00	15,000.00	15,000.00	0.00	15,000.00	100.00	0.00	0.00
S	12	0	0004			2	1	11	111	5	Incentivos y escalafón	3101	20	1955	100	15,000.00	0.00	15,000.00	15,000.00	0.00	15,000.00	100.00	0.00	0.00
S	12	0	0004			2	1	11	112		Remuneraciones al personal con carácter transitorio	3101	20	1955	100	408,000.00	-52,500.00	355,500.00	276,627.10	79,372.90	356,000.00	100.14	-600.00	-0.14
S	12	0	0004			2	1	11	112	8	Personal de carácter temporal	3101	20	1955	100	408,000.00	-52,500.00	355,500.00	276,627.10	79,372.90	356,000.00	100.14	-600.00	-0.14
S	12	0	0004			2	1	11	114		Sueldo anual no.13	3101	20	1955	100	34,000.00	0.00	34,000.00	0.00	34,000.00	34,000.00	100.00	0.00	0.00
S	12	0	0004			2	1	11	114	1	Sueldo anual no.13	3101	20	1955	100	34,000.00	0.00	34,000.00	0.00	34,000.00	34,000.00	100.00	0.00	0.00
S	12	0	0004			2	1	15			CONTRIBUCIONES A LA SEGURIDAD SOCIAL	3101	20	1955	100	62,792.00	0.00	62,792.00	27,702.00	11,696.40	39,398.40	62.74	23,393.60	37.26
S	12	0	0004			2	1	15	151		Contribuciones al seguro de salud	3101	20	1955	100	28,928.00	0.00	28,928.00	12,762.00	5,388.40	18,150.40	62.74	10,777.60	37.25
S	12	0	0004			2	1	15	151	1	Contribuciones al seguro de salud	3101	20	1955	100	28,928.00	0.00	28,928.00	12,762.00	5,388.40	18,150.40	62.74	10,777.60	37.25
S	12	0	0004			2	1	15	152		Contribuciones al seguro de pensiones	3101	20	1955	100	28,968.00	0.00	28,968.00	12,780.00	5,396.00	18,176.00	62.75	10,792.00	37.25
S	12	0	0004			2	1	15	152	1	Contribuciones al seguro de pensiones	3101	20	1955	100	28,968.00	0.00	28,968.00	12,780.00	5,396.00	18,176.00	62.75	10,792.00	37.25
S	12	0	0004			2	1	15	153		Contribuciones al seguro de riesgo laboral	3101	20	1955	100	4,896.00	0.00	4,896.00	2,160.00	912.00	3,072.00	62.75	1,824.00	37.25



**MINISTERIO DE HACIENDA**  
**DIRECCIÓN GENERAL DE PRESUPUESTO**  
**EJECUCIÓN TRIMESTRAL DE LOS GASTOS Y APLICACIONES FINANCIERAS POR DESTINO DE FONDOS Y ESTRUCTURA PROGRAMÁTICA**  
**CORRESPONDIENTE A 4to. OCTUBRE - DICIEMBRE DEL AÑO 2023**

CÓDIGO DEL CAPÍTULO : 7080  
DENOMINACIÓN : AYUNTAMIENTO MUNICIPAL PADRE LAS CASAS

Destino de Fondos	Estructura Programática					Clasificador del Gasto					Presupuesto			Devengado			Balance Disponible	% Balance Disponible						
	Partidas no Asig. Programas	Programa	Proyecto	Actividad/Obra	Código SHIP	Tipo	Objeto	Cuenta	Sub-Cuenta	Auxiliar	Denominación del Gasto	Función	Fuente de Financiamiento	Fuente Específica	Organismo Financiator	Original			Modificaciones	Vigente	Acumulado Anterior	Trimestre	A la Fecha	% Devengado a la Fecha
1	2	3	4	5	6	7	8	9	10	11	12	13	14	15	16	17	18	19 = 17 + 0 - 18	20	21	22 = 20 + 21	23 = 22 / 19	24 = 19 - 22	25 = 24 / 19
S	12	0	0004			2	1	15	153	1	Contribuciones al seguro de riesgo laboral	3101	20	1955	100	4,896.00	0.00	4,896.00	2,160.00	912.00	3,072.00	62.75	1,824.00	37.25
S	12	0	0004			2	3				MATERIALES Y SUMINISTROS	3101	20	1955	100	1,000.00	0.00	1,000.00	0.00	0.00	0.00	0.00	1,000.00	100.00
S	12	0	0004			2	3	31			ALIMENTOS Y PRODUCTOS AGROFORESTALES	3101	20	1955	100	1,000.00	0.00	1,000.00	0.00	0.00	0.00	0.00	1,000.00	100.00
S	12	0	0004			2	3	31	313		Productos agroforestales y pecuarios	3101	20	1955	100	1,000.00	0.00	1,000.00	0.00	0.00	0.00	0.00	1,000.00	100.00
S	12	0	0004			2	3	31	313	1	Productos pecuarios	3101	20	1955	100	1,000.00	0.00	1,000.00	0.00	0.00	0.00	0.00	1,000.00	100.00
S	12	0	0005								Administración y Reparación de Unidades Motorizadas	2102	20	1955	100	528,291.00	32,800.00	561,091.00	421,907.33	91,182.70	513,090.03	91.45	48,000.97	8.55
S	12	0	0005								REMUNERACIONES Y CONTRIBUCIONES	2102	20	1955	100	528,291.00	32,800.00	561,091.00	421,907.33	91,182.70	513,090.03	91.45	48,000.97	8.55
S	12	0	0005								REMUNERACIONES	2102	20	1955	100	465,500.00	0.00	465,500.00	391,281.23	82,500.00	473,781.23	95.08	24,518.77	4.92
S	12	0	0005								Sueldos fijos	2102	20	1955	100	23,500.00	-500.00	23,000.00	17,000.00	6,000.00	23,000.00	100.00	0.00	0.00
S	12	0	0005							5	Incentivos y escalafón	2102	20	1955	100	23,500.00	-500.00	23,000.00	17,000.00	6,000.00	23,000.00	100.00	0.00	0.00
S	12	0	0005							112	Remuneraciones al personal con carácter transitorio	2102	20	1955	100	408,000.00	33,300.00	441,300.00	374,281.23	42,500.00	416,781.23	94.44	24,518.77	5.56
S	12	0	0005							8	Personal de carácter temporal	2102	20	1955	100	408,000.00	33,300.00	441,300.00	374,281.23	42,500.00	416,781.23	94.44	24,518.77	5.56
S	12	0	0005							114	Sueldo anual no.13	2102	20	1955	100	34,000.00	0.00	34,000.00	0.00	34,000.00	34,000.00	100.00	0.00	0.00
S	12	0	0005							1	Sueldo anual no.13	2102	20	1955	100	34,000.00	0.00	34,000.00	0.00	34,000.00	34,000.00	100.00	0.00	0.00
S	12	0	0005								CONTRIBUCIONES A LA SEGURIDAD SOCIAL	2102	20	1955	100	62,791.00	0.00	62,791.00	30,626.10	6,682.70	39,308.80	62.60	23,482.20	37.40
S	12	0	0005								Contribuciones al seguro de salud	2102	20	1955	100	28,927.00	0.00	28,927.00	14,109.10	6,339.70	20,448.80	70.69	8,478.20	29.31
S	12	0	0005							1	Contribuciones al seguro de salud	2102	20	1955	100	28,927.00	0.00	28,927.00	14,109.10	6,339.70	20,448.80	70.69	8,478.20	29.31
S	12	0	0005								Contribuciones al seguro de pensiones	2102	20	1955	100	28,968.00	0.00	28,968.00	14,129.00	2,343.00	16,472.00	56.86	12,496.00	43.14
S	12	0	0005							152	Contribuciones al seguro de pensiones	2102	20	1955	100	28,968.00	0.00	28,968.00	14,129.00	2,343.00	16,472.00	56.86	12,496.00	43.14
S	12	0	0005							153	Contribuciones al seguro de riesgo laboral	2102	20	1955	100	4,896.00	0.00	4,896.00	2,388.00	0.00	2,388.00	48.77	2,508.00	51.23
S	12	0	0005							1	Contribuciones al seguro de riesgo laboral	2102	20	1955	100	4,896.00	0.00	4,896.00	2,388.00	0.00	2,388.00	48.77	2,508.00	51.23
S	12	0	0007								Supervisión y Administración de Mercados	3202	20	1955	100	185,162.00	2,500.00	190,662.00	113,732.96	53,208.51	166,941.57	87.56	23,728.43	12.44
S	12	0	0007								REMUNERACIONES Y CONTRIBUCIONES	3202	20	1955	100	185,162.00	2,500.00	190,662.00	113,732.96	50,669.97	164,402.93	88.08	22,259.07	11.92
S	12	0	0007								REMUNERACIONES	3202	20	1955	100	162,000.00	2,500.00	164,500.00	113,732.96	50,669.97	164,402.93	99.94	97.07	0.06
S	12	0	0007								Sueldos fijos	3202	20	1955	100	6,000.00	0.00	6,000.00	6,000.00	0.00	6,000.00	100.00	0.00	0.00
S	12	0	0007							5	Incentivos y escalafón	3202	20	1955	100	6,000.00	0.00	6,000.00	6,000.00	0.00	6,000.00	100.00	0.00	0.00
S	12	0	0007							112	Remuneraciones al personal con carácter transitorio	3202	20	1955	100	144,000.00	2,500.00	146,500.00	107,732.96	38,669.97	146,402.93	99.93	97.07	0.07
S	12	0	0007							8	Personal de carácter temporal	3202	20	1955	100	144,000.00	2,500.00	146,500.00	107,732.96	38,669.97	146,402.93	99.93	97.07	0.07
S	12	0	0007							114	Sueldo anual no.13	3202	20	1955	100	12,000.00	0.00	12,000.00	0.00	12,000.00	12,000.00	100.00	0.00	0.00
S	12	0	0007							1	Sueldo anual no.13	3202	20	1955	100	12,000.00	0.00	12,000.00	0.00	12,000.00	12,000.00	100.00	0.00	0.00
S	12	0	0007								CONTRIBUCIONES A LA SEGURIDAD SOCIAL	3202	20	1955	100	22,162.00	0.00	22,162.00	0.00	0.00	0.00	0.00	22,162.00	100.00
S	12	0	0007								Contribuciones al seguro de salud	3202	20	1955	100	10,210.00	0.00	10,210.00	0.00	0.00	0.00	0.00	10,210.00	100.00
S	12	0	0007							151	Contribuciones al seguro de salud	3202	20	1955	100	10,210.00	0.00	10,210.00	0.00	0.00	0.00	0.00	10,210.00	100.00

**MINISTERIO DE HACIENDA**  
**DIRECCIÓN GENERAL DE PRESUPUESTO**  
**EJECUCIÓN TRIMESTRAL DE LOS GASTOS Y APLICACIONES FINANCIERAS POR DESTINO DE FONDOS Y ESTRUCTURA PROGRAMÁTICA**  
**CORRESPONDIENTE A 4to. OCTUBRE - DICIEMBRE DEL AÑO 2023**

CÓDIGO DEL CAPÍTULO : 7090  
DENOMINACIÓN : AYUNTAMIENTO MUNICIPAL PADRE LAS CASAS

Destino de Fondos	Estructura Programática					Clasificador del Gasto					Presupuesto			Devengado			Balance Disponible	% Balance Disponible						
	Partidas no Asig.	Programas	Proyecto	Actividad / Obra	Código SNIP	Tipo	Objeto	Cuenta	Sub-Cuenta	Auxiliar	Denominación del Gasto	Función	Fuente de Financiamiento	Específica	Organismo Financiador	Original			Modificaciones	Vigente	Acumulado Anterior	Trimestre	A la Fecha	% Devengado a la Fecha
S	12	0	0007	2	1	15	152				Contribuciones al seguro de pensiones	3202	20	1955	100	10,224.00	0.00	10,224.00	0.00	0.00	0.00	0.00	10,224.00	100.00
S	12	0	0007	2	1	15	152	1			Contribuciones al seguro de pensiones	3202	20	1955	100	10,224.00	0.00	10,224.00	0.00	0.00	0.00	0.00	10,224.00	100.00
S	12	0	0007	2	1	15	153				Contribuciones al seguro de riesgo laboral	3202	20	1955	100	1,728.00	0.00	1,728.00	0.00	0.00	0.00	0.00	1,728.00	100.00
S	12	0	0007	2	1	15	153	1			Contribuciones al seguro de riesgo laboral	3202	20	1955	100	1,728.00	0.00	1,728.00	0.00	0.00	0.00	0.00	1,728.00	100.00
S	12	0	0007	2	3						MATERIALES Y SUMINISTROS	3202	20	1955	100	4,000.00	0.00	4,000.00	0.00	2,538.64	2,538.64	63.47	1,461.36	36.53
S	12	0	0007	2	3	39					PRODUCTOS Y UTILES VARIOS	3202	20	1955	100	4,000.00	0.00	4,000.00	0.00	2,538.64	2,538.64	63.47	1,461.36	36.53
S	12	0	0007	2	3	39	391				Material para limpieza	3202	20	1955	100	4,000.00	0.00	4,000.00	0.00	2,538.64	2,538.64	63.47	1,461.36	36.53
S	12	0	0007	2	3	39	391	1			Material para limpieza	3202	20	1955	100	4,000.00	0.00	4,000.00	0.00	2,538.64	2,538.64	63.47	1,461.36	36.53
S	12	0	0008	2	1						Supervisión y Administración de Mataderos	3202	20	1955	100	64,387.00	14,700.00	79,087.00	51,338.40	20,160.15	71,498.55	90.40	7,588.45	9.60
S	12	0	0008	2	1						REMUNERACIONES Y CONTRIBUCIONES	3202	20	1955	100	61,387.00	15,700.00	77,087.00	51,338.40	20,160.15	71,498.55	92.75	5,588.45	7.26
S	12	0	0008	2	1	11					REMUNERACIONES	3202	20	1955	100	54,000.00	10,700.00	64,700.00	46,737.60	17,886.55	64,624.15	99.88	75.85	0.12
S	12	0	0008	2	1	11	111				Sueldos fijos	3202	20	1955	100	2,000.00	0.00	2,000.00	2,000.00	0.00	2,000.00	100.00	0.00	0.00
S	12	0	0008	2	1	11	111	5			Incentivos y escalafón	3202	20	1955	100	2,000.00	0.00	2,000.00	2,000.00	0.00	2,000.00	100.00	0.00	0.00
S	12	0	0008	2	1	11	112				Remuneraciones al personal con carácter transitorio	3202	20	1955	100	48,000.00	10,700.00	58,700.00	44,737.60	13,886.55	58,624.15	99.87	75.85	0.13
S	12	0	0008	2	1	11	112	8			Personal de carácter temporal	3202	20	1955	100	48,000.00	10,700.00	58,700.00	44,737.60	13,886.55	58,624.15	99.87	75.85	0.13
S	12	0	0008	2	1	11	114				Sueldo anual no.13	3202	20	1955	100	4,000.00	0.00	4,000.00	0.00	4,000.00	4,000.00	100.00	0.00	0.00
S	12	0	0008	2	1	11	114	1			Sueldo anual no.13	3202	20	1955	100	4,000.00	0.00	4,000.00	0.00	4,000.00	4,000.00	100.00	0.00	0.00
S	12	0	0008	2	1	15					CONTRIBUCIONES A LA SEGURIDAD SOCIAL	3202	20	1955	100	7,387.00	5,000.00	12,387.00	4,600.80	2,273.60	6,874.40	55.50	5,512.60	44.50
S	12	0	0008	2	1	15	151				Contribuciones al seguro de salud	3202	20	1955	100	3,403.00	5,000.00	8,403.00	3,648.80	945.60	4,594.40	54.68	3,808.60	45.32
S	12	0	0008	2	1	15	151	1			Contribuciones al seguro de salud	3202	20	1955	100	3,403.00	5,000.00	8,403.00	3,648.80	945.60	4,594.40	54.68	3,808.60	45.32
S	12	0	0008	2	1	15	152				Contribuciones al seguro de pensiones	3202	20	1955	100	3,408.00	0.00	3,408.00	568.00	1,136.00	1,704.00	50.00	1,704.00	50.00
S	12	0	0008	2	1	15	152	1			Contribuciones al seguro de pensiones	3202	20	1955	100	3,408.00	0.00	3,408.00	568.00	1,136.00	1,704.00	50.00	1,704.00	50.00
S	12	0	0008	2	1	15	153				Contribuciones al seguro de riesgo laboral	3202	20	1955	100	576.00	0.00	576.00	384.00	192.00	576.00	100.00	0.00	0.00
S	12	0	0008	2	1	15	153	1			Contribuciones al seguro de riesgo laboral	3202	20	1955	100	576.00	0.00	576.00	384.00	192.00	576.00	100.00	0.00	0.00
S	12	0	0008	2	3						MATERIALES Y SUMINISTROS	3202	20	1955	100	3,000.00	-1,000.00	2,000.00	0.00	0.00	0.00	0.00	2,000.00	100.00
S	12	0	0008	2	3	39					PRODUCTOS Y UTILES VARIOS	3202	20	1955	100	3,000.00	-1,000.00	2,000.00	0.00	0.00	0.00	0.00	2,000.00	100.00
S	12	0	0008	2	3	39	391				Material para limpieza	3202	20	1955	100	3,000.00	-1,000.00	2,000.00	0.00	0.00	0.00	0.00	2,000.00	100.00
S	12	0	0008	2	3	39	391	1			Material para limpieza	3202	20	1955	100	3,000.00	-1,000.00	2,000.00	0.00	0.00	0.00	0.00	2,000.00	100.00
S	12	0	0009	2	1						Bomberos	1402	20	1955	409	38,367.00	0.00	38,367.00	26,630.25	11,736.75	38,367.00	100.00	0.00	0.00
S	12	0	0009	2	1						REMUNERACIONES Y CONTRIBUCIONES	1402	20	1955	409	38,367.00	0.00	38,367.00	26,630.25	11,736.75	38,367.00	100.00	0.00	0.00
S	12	0	0009	2	1	11					REMUNERACIONES	1402	20	1955	409	33,750.00	0.00	33,750.00	23,952.25	10,197.75	33,750.00	100.00	0.00	0.00
S	12	0	0009	2	1	11	111				Sueldos fijos	1402	20	1955	409	1,250.00	0.00	1,250.00	1,250.00	0.00	1,250.00	100.00	0.00	0.00
S	12	0	0009	2	1	11	111	5			Incentivos y escalafón	1402	20	1955	409	1,250.00	0.00	1,250.00	1,250.00	0.00	1,250.00	100.00	0.00	0.00



**MINISTERIO DE HACIENDA**  
**DIRECCIÓN GENERAL DE PRESUPUESTO**  
**EJECUCIÓN TRIMESTRAL DE LOS GASTOS Y APLICACIONES FINANCIERAS POR DESTINO DE FONDOS Y ESTRUCTURA PROGRAMÁTICA**  
**CORRESPONDIENTE A 4to. OCTUBRE - DICIEMBRE DEL AÑO 2023**

CÓDIGO DEL CAPÍTULO : 7090  
DENOMINACIÓN : AYUNTAMIENTO MUNICIPAL PADRE LAS CASAS

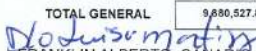
Destino de Fondos	Estructura Programática					Clasificador del Gasto						Presupuesto				Devengado			Balance Disponible	% Balance Disponible				
	Partidas no Asig. Programáticas	Programa	Proyecto	Actividad / Obra	Código SNIP	Tipo	Objeto	Cuenta	Sub-Cuenta	Auxiliar	Denominación del Gasto	Función	Fuente de Financiamiento	Específica	Organismo Financiador	Original	Modificaciones	Vigente			Acumulado Anterior	Trimestre	A la Fecha	% Devengado a la Fecha
S	12	0	0009	2	1	11	112				Remuneraciones al personal con carácter transitorio	1402	20	1955	100	30,000.00	0.00	30,000.00	22,302.25	7,697.75	30,000.00	100.00	0.00	0.00
S	12	0	0009	2	1	11	112	8			Personal de carácter temporal	1402	20	1955	100	30,000.00	0.00	30,000.00	22,302.25	7,697.75	30,000.00	100.00	0.00	0.00
S	12	0	0009	2	1	11	114				Sueldo anual no.13	1402	20	1955	100	2,500.00	0.00	2,500.00	0.00	2,500.00	2,500.00	100.00	0.00	0.00
S	12	0	0009	2	1	11	114	1			Sueldo anual no.13	1402	20	1955	100	2,500.00	0.00	2,500.00	0.00	2,500.00	2,500.00	100.00	0.00	0.00
S	12	0	0009	2	1	15					<b>CONTRIBUCIONES A LA SEGURIDAD SOCIAL</b>	<b>1402</b>	<b>20</b>	<b>1955</b>	<b>100</b>	<b>4,617.00</b>	<b>0.00</b>	<b>4,617.00</b>	<b>3,078.00</b>	<b>1,539.00</b>	<b>4,617.00</b>	<b>100.00</b>	<b>0.00</b>	<b>0.00</b>
S	12	0	0009	2	1	15	151				Contribuciones al seguro de salud	1402	20	1955	100	2,127.00	0.00	2,127.00	1,418.00	709.00	2,127.00	100.00	0.00	0.00
S	12	0	0009	2	1	15	151	1			Contribuciones al seguro de salud	1402	20	1955	100	2,127.00	0.00	2,127.00	1,418.00	709.00	2,127.00	100.00	0.00	0.00
S	12	0	0009	2	1	15	152				Contribuciones al seguro de pensiones	1402	20	1955	100	2,130.00	0.00	2,130.00	1,420.00	710.00	2,130.00	100.00	0.00	0.00
S	12	0	0009	2	1	15	152	1			Contribuciones al seguro de pensiones	1402	20	1955	100	2,130.00	0.00	2,130.00	1,420.00	710.00	2,130.00	100.00	0.00	0.00
S	12	0	0009	2	1	15	153				Contribuciones al seguro de riesgo laboral	1402	20	1955	100	360.00	0.00	360.00	240.00	120.00	360.00	100.00	0.00	0.00
S	12	0	0009	2	1	15	153	1			Contribuciones al seguro de riesgo laboral	1402	20	1955	100	360.00	0.00	360.00	240.00	120.00	360.00	100.00	0.00	0.00
S	13	0									<b>Sanearamiento Ambiental y Foresta</b>	<b>3204</b>	<b>20</b>	<b>1955</b>	<b>100</b>	<b>7,068.00</b>	<b>-2,000.00</b>	<b>5,068.00</b>	<b>0.00</b>	<b>5,000.00</b>	<b>5,000.00</b>	<b>98.66</b>	<b>68.00</b>	<b>1.34</b>
S	13	0									<b>Preservación del Medio Ambiente y Control Ecológico</b>	<b>3204</b>	<b>20</b>	<b>1955</b>	<b>100</b>	<b>7,068.00</b>	<b>-2,000.00</b>	<b>5,068.00</b>	<b>0.00</b>	<b>5,000.00</b>	<b>5,000.00</b>	<b>98.66</b>	<b>68.00</b>	<b>1.34</b>
S	13	0	0001	2	1						REMUNERACIONES Y CONTRIBUCIONES	3204	20	1955	100	5,000.00	0.00	5,000.00	0.00	5,000.00	5,000.00	100.00	0.00	0.00
S	13	0	0001	2	1	11					REMUNERACIONES	3204	20	1955	100	5,000.00	0.00	5,000.00	0.00	5,000.00	5,000.00	100.00	0.00	0.00
S	13	0	0001	2	1	11	111				Sueldos fijos	3204	20	1955	100	5,000.00	0.00	5,000.00	0.00	5,000.00	5,000.00	100.00	0.00	0.00
S	13	0	0001	2	1	11	111	5			Incentivos y escalafón	3204	20	1955	100	5,000.00	0.00	5,000.00	0.00	5,000.00	5,000.00	100.00	0.00	0.00
S	13	0	0001	2	3						MATERIALES Y SUMINISTROS	3204	20	1955	100	2,068.00	-2,000.00	68.00	0.00	0.00	0.00	0.00	68.00	100.00
S	13	0	0001	2	3	39					PRODUCTOS Y UTILES VARIOS	3204	20	1955	100	2,068.00	-2,000.00	68.00	0.00	0.00	0.00	0.00	68.00	100.00
S	13	0	0001	2	3	39	391				Materia para limpieza	3204	20	1955	100	1,000.00	-1,000.00	0.00	0.00	0.00	0.00	0.00	0.00	100.00
S	13	0	0001	2	3	39	391	1			Materia para limpieza	3204	20	1955	100	1,000.00	-1,000.00	0.00	0.00	0.00	0.00	0.00	0.00	100.00
S	13	0	0001	2	3	39	392				Utiles de escritorio, oficina informática y de enseñanza	3204	20	1955	100	1,068.00	-1,000.00	68.00	0.00	0.00	0.00	0.00	68.00	100.00
S	15	0	0001	2	3	39	392	1			Fomento de la Cultura, Deporte y Recreación	4302	20	1955	100	130,448.00	6,700.00	137,148.00	91,544.55	35,495.22	127,039.77	92.63	10,108.23	7.37
S	15	0	0002								Desarrollo de Eventos Deportivos y Recreación	4302	20	1955	100	130,448.00	6,700.00	137,148.00	91,544.55	35,495.22	127,039.77	92.63	10,108.23	7.37
S	15	0	0002	2	1						REMUNERACIONES Y CONTRIBUCIONES	4302	20	1955	100	130,448.00	6,700.00	137,148.00	91,544.55	35,495.22	127,039.77	92.63	10,108.23	7.37
S	15	0	0002	2	1	11					REMUNERACIONES	4302	20	1955	100	114,750.00	6,700.00	121,450.00	81,079.35	30,834.76	111,914.11	92.15	9,535.89	7.85
S	15	0	0002	2	1	11	111				Sueldos fijos	4302	20	1955	100	4,250.00	0.00	4,250.00	4,250.00	0.00	4,250.00	100.00	0.00	0.00
S	15	0	0002	2	1	11	111	5			Incentivos y escalafón	4302	20	1955	100	4,250.00	0.00	4,250.00	4,250.00	0.00	4,250.00	100.00	0.00	0.00
S	15	0	0002	2	1	11	112				Remuneraciones al personal con carácter transitorio	4302	20	1955	100	102,000.00	6,700.00	108,700.00	76,829.35	22,334.76	99,164.11	91.23	9,535.89	8.77
S	15	0	0002	2	1	11	112	8			Personal de carácter temporal	4302	20	1955	100	102,000.00	6,700.00	108,700.00	76,829.35	22,334.76	99,164.11	91.23	9,535.89	8.77


**MINISTERIO DE HACIENDA**  
**DIRECCIÓN GENERAL DE PRESUPUESTO**  
**EJECUCIÓN TRIMESTRAL DE LOS GASTOS Y APLICACIONES FINANCIERAS POR DESTINO DE FONDOS Y ESTRUCTURA PROGRAMÁTICA**  
**CORRESPONDIENTE A 4to. OCTUBRE - DICIEMBRE DEL AÑO 2023**

CÓDIGO DEL CAPÍTULO : 7090  
DENOMINACIÓN : AYUNTAMIENTO MUNICIPAL PADRE LAS CASAS

Destino de Fondos Fondo no Asig. Programada	Estructura Programática											Clasificador del Gasto					Presupuesto			Devengado				Balance Disponible	% Balance Disponible
	Programa	Proyecto	Actividad / Obra	Codigo SHIP	Tipo	Objeto	Cuenta	Sub-Cuenta	Auxiliar	Denominación del Gasto	Función	Fuente de Financiamiento	Fuente Específica	Organismo Financiado	Original	Modificaciones	Vigente	Acumulado Anterior	Trimestre	A la Fecha	% Devengado a la Fecha				
																						1	2		
	15	0	0002		2	1	11	114		Sueldo anual no 13	4302	20	1955	100	8,500.00	0.00	8,500.00	0.00	8,500.00	8,500.00	100.00	0.00	0.00		
	15	0	0002		2	1	11	114	1	Sueldo anual no 13	4302	20	1955	100	8,500.00	0.00	8,500.00	0.00	8,500.00	8,500.00	100.00	0.00	0.00		
	15	0	0002		2	1	15			<b>CONTRIBUCIONES A LA SEGURIDAD SOCIAL</b>	4302	20	1955	100	15,698.00	0.00	15,698.00	10,465.20	4,660.46	15,125.66	96.35	572.34	3.65		
	15	0	0002		2	1	15	151		Contribuciones al seguro de salud	4302	20	1955	100	7,232.00	0.00	7,232.00	4,821.20	2,147.02	6,968.22	96.35	263.78	3.65		
	15	0	0002		2	1	15	151	1	Contribuciones al seguro de salud	4302	20	1955	100	7,232.00	0.00	7,232.00	4,821.20	2,147.02	6,968.22	96.35	263.78	3.65		
	15	0	0002		2	1	15	152		Contribuciones al seguro de pensiones	4302	20	1955	100	7,242.00	0.00	7,242.00	4,828.00	2,150.05	6,978.05	96.36	263.95	3.64		
	15	0	0002		2	1	15	152	1	Contribuciones al seguro de pensiones	4302	20	1955	100	7,242.00	0.00	7,242.00	4,828.00	2,150.05	6,978.05	96.36	263.95	3.64		
	15	0	0002		2	1	15	153		Contribuciones al seguro de riesgo laboral	4302	20	1955	100	1,224.00	0.00	1,224.00	816.00	363.39	1,179.39	96.36	44.61	3.64		
	15	0	0002		2	1	15	153	1	Contribuciones al seguro de riesgo laboral	4302	20	1955	100	1,224.00	0.00	1,224.00	816.00	363.39	1,179.39	96.36	44.61	3.64		
<b>TOTAL GENERAL</b>																	9,880,527.86	1,791,645.13	11,672,173.01	7,173,727.36	3,965,225.84	11,138,953.20	95.43	533,219.81	4.57

  
**FRANCISCO ARBERTO SOTO PI**  
CONTADOR  
Preparado Por

  
**FRANKLIN ALBERTO CANARIO**  
CONTRALOR MUNICIPAL  
Revisado Por

  
**WILMORE APOLINAR MOREL O**  
ALCALDE MUNICIPAL  
Aprobado Por

