

MINISTERIO DE HACIENDA
DIRECCION GENERAL DE PRESUPUESTO
EJECUCION TRIMESTRAL DE LOS INGRESOS Y FUENTES DE FINANCIAMIENTO
CORRESPONDIENTE AL TERCER TRIMESTRE DEL AÑO 2023

Código Capitulo: **7004**Denominación: **Ayuntamiento Municipal de Azua de Compostela**

Clasificador de Ingresos					Concepto Definición	Entidad Orogante	Fuente Financiamiento	Fuente Especifica	Organismo Financidor	Presupuesto			Percibido					
Tipo	Concepto	Cuenta	Subcuenta	Auxiliar						Original	Modificaciones	Vigente	Acumulado Anterior	Total Trimestre	Acumulado a la Fecha	(%) Ingresado a la Fecha	Balance por Percibir	(%) Balance por Percibir
1	2	3	4	5	6	7	8	9	10	11	12	13=11+12	14	15	16=14+15	17=16/13	18=13-16	19=18/13
1					Clasificador de Ingresos					217,710,266.10	49,980,106.28	267,690,372.38	94,413,894.61	74,932,098.34	169,345,992.95	63.26	98,344,379.43	36.74
1	1				IMPUESTOS					72,106,848.10	0.00	72,106,848.10	19,315,134.10	2,065,432.06	21,380,566.16	29.65	50,726,281.94	70.35
1	1	3			IMPUESTOS SOBRE LA PROPIEDAD					3,000.00	0.00	3,000.00	0.00	0.00	0.00	0.00	3,000.00	100.00
1	1	3	1		IMPUESTOS SOBRE LA PROPIEDAD Y TRANSACCIONES FINANCIERAS Y DE CAPITAL					3,000.00	0.00	3,000.00	0.00	0.00	0.00	0.00	3,000.00	100.00
1	1	3	1	11	Impuesto sobre terrenos no urbanizados	0000	30	9996	102	3,000.00	0.00	3,000.00	0.00	0.00	0.00	0.00	3,000.00	100.00
1	1	4			IMPUESTOS INTERNOS SOBRE MERCANCIAS Y SERVICIOS					71,563,848.10	0.00	71,563,848.10	19,276,134.10	2,045,432.06	21,321,566.16	29.79	50,242,281.94	70.21
1	1	4	3		IMPUESTOS AL USO DE BIENES Y SERVICIOS					71,563,848.10	0.00	71,563,848.10	19,276,134.10	2,045,432.06	21,321,566.16	29.79	50,242,281.94	70.21
1	1	4	3	18	Anuncios, muestras y carteles	0000	30	9996	102	6,750,000.00	0.00	6,750,000.00	2,531,583.57	949,987.43	3,481,571.00	51.58	3,268,429.00	48.42
1	1	4	3	19	Rodaje y transporte de materiales varios	0000	30	9996	102	480,000.00	0.00	480,000.00	33,900.00	2,400.00	36,300.00	7.56	443,700.00	92.44
1	1	4	3	31	Impuesto sobre billares	0000	30	9996	102	3,000.00	0.00	3,000.00	2,400.00	0.00	2,400.00	80.00	600.00	20.00
1	1	4	3	32	Espectáculos públicos con o sin boleta de entrada	0000	30	9996	102	105,000.00	0.00	105,000.00	20,000.00	20,000.00	40,000.00	38.10	65,000.00	61.90
1	1	4	3	33	Licencias de construcción	0000	30	9996	102	33,700,848.10	0.00	33,700,848.10	2,830,441.51	544,694.63	3,375,136.14	10.01	30,325,711.96	89.99
1	1	4	3	35	Permiso para romper pavimento de la vía pública	0000	30	9996	102	330,000.00	0.00	330,000.00	25,200.00	13,300.00	38,500.00	11.67	291,500.00	88.33
1	1	4	3	42	Construcción nichos, fosas y panteones	0000	30	9996	102	60,000.00	0.00	60,000.00	6,750.00	2,250.00	9,000.00	15.00	51,000.00	85.00
1	1	4	3	44	Licencia para instalación telecomunicaciones	0000	30	9996	102	30,000,000.00	0.00	30,000,000.00	13,792,459.02	500,550.00	14,293,009.02	47.64	15,706,990.98	52.36
1	1	4	3	47	Parada de Autobuses y Parqueos	0000	30	9996	102	135,000.00	0.00	135,000.00	33,400.00	12,250.00	45,650.00	33.81	89,350.00	66.19
1	1	6			IMPUESTOS ECOLOGICOS					330,000.00	0.00	330,000.00	33,500.00	20,000.00	53,500.00	16.21	276,500.00	83.79
1	1	6	1		IMPUESTOS ECOLOGICOS					330,000.00	0.00	330,000.00	33,500.00	20,000.00	53,500.00	16.21	276,500.00	83.79
1	1	6	1	01	Compensación por daños al medio ambiente y vías públicas	0000	30	9996	102	330,000.00	0.00	330,000.00	33,500.00	20,000.00	53,500.00	16.21	276,500.00	83.79
1	1	9			IMPUESTOS DIVERSOS					210,000.00	0.00	210,000.00	5,500.00	0.00	5,500.00	2.62	204,500.00	97.38
1	1	9	1		IMPUESTOS DIVERSOS					210,000.00	0.00	210,000.00	5,500.00	0.00	5,500.00	2.62	204,500.00	97.38
1	1	9	1	04	Otros arbitrios diversos	0000	30	9996	102	135,000.00	0.00	135,000.00	5,500.00	0.00	5,500.00	4.07	129,500.00	95.93
1	1	9	1	99	Otros impuestos diversos	0000	30	9996	102	75,000.00	0.00	75,000.00	0.00	0.00	0.00	0.00	75,000.00	100.00
1	4				TRANSFERENCIAS					124,967,918.00	49,980,106.28	174,948,024.28	70,417,412.03	70,269,806.25	140,687,218.28	80.42	34,260,806.00	19.58
1	4	1			TRANSFERENCIAS CORRIENTES					87,477,542.60	31,808,000.00	119,285,542.60	47,867,826.00	46,529,513.00	94,397,339.00	79.14	24,888,203.60	20.86

MINISTERIO DE HACIENDA
DIRECCION GENERAL DE PRESUPUESTO
EJECUCION TRIMESTRAL DE LOS INGRESOS Y FUENTES DE FINANCIAMIENTO
CORRESPONDIENTE AL TERCER TRIMESTRE DEL AÑO 2023

Código Capítulo: **7004**Denominación: **Ayuntamiento Municipal de Azua de Compostela**

Clasificador de Ingresos					Concepto Definición	Entidad Orogante	Fuente Financiamiento	Fuente Especifica	Organismo Financiador	Presupuesto			Percibido					
Tipo	Concepto	Cuenta	Subcuenta	Auxiliar						Original	Modificaciones	Vigente	Acumulado Anterior	Total Trimestre	Acumulado a la Fecha	(%) Ingresado a la Fecha	Balance por Percibir	(%) Balance por Percibir
1	2	3	4	5	6	7	8	9	10	11	12	13=11+12	14	15	16=14+15	17=16/13	18=13-16	19=18/13
1	4	1	5		TRANSFERENCIAS CORRIENTES RECIBIDAS POR LOS AYUNTAMIENTOS					87,477,542.60	31,808,000.00	119,285,542.60	47,867,826.00	46,529,513.00	94,397,339.00	79.14	24,888,203.60	20.86
1	4	1	5	01	Del Sector Privado Interno	0000	40	9992	120	0.00	350,000.00	350,000.00	100,000.00	250,000.00	350,000.00	100.00	0.00	0.00
1	4	1	5	03	Ordinaria según ley (CORRIENTE)	0202	20	1955	100	87,477,542.60	0.00	87,477,542.60	41,726,226.00	20,863,113.00	62,589,339.00	71.55	24,888,203.60	28.45
1	4	1	5	04	Extraordinarias (CORRIENTE)	0201	10	100	100	0.00	500,000.00	500,000.00	0.00	500,000.00	500,000.00	100.00	0.00	0.00
1	4	1	5	05	De Instituciones Públicas Descentralizadas y Autónomas No Financieras	5121	10	100	100	0.00	30,208,000.00	30,208,000.00	6,041,600.00	24,166,400.00	30,208,000.00	100.00	0.00	0.00
1	4	1	5	09	De Instituciones Públicas Financieras	0000	40	9992	103	0.00	750,000.00	750,000.00	0.00	750,000.00	750,000.00	100.00	0.00	0.00
1	4	2			TRANSFERENCIAS DE CAPITAL					37,490,375.40	18,172,106.28	55,662,481.68	22,549,586.03	23,740,293.25	46,289,879.28	83.16	9,372,602.40	16.84
1	4	2	5		TRANSFERENCIAS DE CAPITAL RECIBIDAS POR LOS AYUNTAMIENTOS					37,490,375.40	18,172,106.28	55,662,481.68	22,549,586.03	23,740,293.25	46,289,879.28	83.16	9,372,602.40	16.84
1	4	2	5	03	Ordinaria según ley (CAPITAL)	0202	20	1955	100	37,490,375.40	0.00	37,490,375.40	18,745,182.00	9,372,591.00	28,117,773.00	75.00	9,372,602.40	25.00
1	4	2	5	05	De Instituciones Públicas Descentralizadas y Autónomas no Financieras	5121	10	100	100	0.00	18,172,106.28	18,172,106.28	3,804,404.03	14,367,702.25	18,172,106.28	100.00	0.00	0.00
1	5				INGRESOS POR CONTRAPRESTACION					20,125,500.00	-200,000.00	19,925,500.00	4,442,133.48	2,570,560.03	7,012,693.51	35.19	12,912,806.49	64.81
1	5	1			VENTAS DE BIENES Y SERVICIOS					20,125,500.00	-200,000.00	19,925,500.00	4,442,133.48	2,570,560.03	7,012,693.51	35.19	12,912,806.49	64.81
1	5	1	2		VENTAS SERVICIOS DEL ESTADO					735,000.00	0.00	735,000.00	245,498.48	436,905.53	682,404.01	92.84	52,595.99	7.16
1	5	1	2	20	Uso de Rampas	0000	30	9995	102	735,000.00	0.00	735,000.00	245,498.48	436,905.53	682,404.01	92.84	52,595.99	7.16
1	5	1	3		TASAS					11,485,500.00	0.00	11,485,500.00	2,712,085.00	1,502,974.50	4,215,059.50	36.70	7,270,440.50	63.30
1	5	1	3	06	Tasa a la matanza de animales	0000	30	9995	102	7,500.00	0.00	7,500.00	0.00	0.00	0.00	0.00	7,500.00	100.00
1	5	1	3	09	Tramitación de plano	0000	30	9995	102	6,000.00	0.00	6,000.00	0.00	0.00	0.00	0.00	6,000.00	100.00
1	5	1	3	14	Inhumación y exhumación	0000	30	9995	102	660,000.00	0.00	660,000.00	107,250.00	51,950.00	159,200.00	24.12	500,800.00	75.88
1	5	1	3	15	Expedición certificaciones	0000	30	9995	102	90,000.00	0.00	90,000.00	10,600.00	4,400.00	15,000.00	16.67	75,000.00	83.33
1	5	1	3	18	Certificaciones vida y costumbre	0000	30	9995	102	12,000.00	0.00	12,000.00	300.00	300.00	600.00	5.00	11,400.00	95.00
1	5	1	3	20	Recolección desechos sólidos	0000	30	9995	102	10,500,000.00	-6,420.00	10,493,580.00	2,573,515.00	1,435,324.50	4,008,839.50	38.20	6,484,740.50	61.80
1	5	1	3	21	Mantenimiento paseos comerciales	0000	30	9995	102	0.00	6,420.00	6,420.00	6,420.00	0.00	6,420.00	100.00	0.00	0.00
1	5	1	3	27	Certificación uso de suelo	0000	30	9995	102	210,000.00	0.00	210,000.00	14,000.00	11,000.00	25,000.00	11.90	185,000.00	88.10
1	5	1	4		DERECHOS ADMINISTRATIVOS					5,130,000.00	0.00	5,130,000.00	989,150.00	453,400.00	1,442,550.00	28.12	3,687,450.00	71.88

MINISTERIO DE HACIENDA
DIRECCION GENERAL DE PRESUPUESTO
EJECUCION TRIMESTRAL DE LOS INGRESOS Y FUENTES DE FINANCIAMIENTO
CORRESPONDIENTE AL TERCER TRIMESTRE DEL AÑO 2023

Código Capitulo: **7004**Denominación: **Ayuntamiento Municipal de Azua de Compostela**

Clasificador de Ingresos					Concepto Definición	Entidad Otorganante	Fuente Financiamiento	Fuente Especifica	Organismo Financiador	Presupuesto			Percibido					
Tipo	Concepto	Cuenta	Subcuenta	Auxiliar						Original	Modificaciones	Vigente	Acumulado Anterior	Total Trimestre	Acumulado a la Fecha	(%) Ingresado a la Fecha	Balance por Percibir	(%) Balance por Percibir
1	2	3	4	5	6	7	8	9	10	11	12	13=11+12	14	15	16=14+15	17=16/13	18=13-16	19=18/13
1	5	1	4	32	Registros de actos civiles	0000	30	9998	102	4,500,000.00	0.00	4,500,000.00	913,150.00	359,600.00	1,272,750.00	28.28	3,227,250.00	71.72
1	5	1	4	39	Casetas Fijas y moviles	0000	30	9998	102	630,000.00	0.00	630,000.00	76,000.00	93,800.00	169,800.00	26.95	460,200.00	73.05
1	5	1	5		ARRENDAMIENTOS					2,775,000.00	-200,000.00	2,575,000.00	495,400.00	177,280.00	672,680.00	26.12	1,902,320.00	73.88
1	5	1	5	01	Arrendamiento de locales comerciales y casas	0000	30	9998	102	510,000.00	0.00	510,000.00	156,000.00	2,250.00	158,250.00	31.03	351,750.00	68.97
1	5	1	5	02	Otros arrendamiento de bienes inmuebles	0000	30	9998	102	90,000.00	0.00	90,000.00	0.00	0.00	0.00	0.00	90,000.00	100.00
1	5	1	5	08	Mercados y hospedajes	0000	30	9998	102	2,100,000.00	-200,000.00	1,900,000.00	331,800.00	175,030.00	506,830.00	26.68	1,393,170.00	73.32
1	5	1	5	16	Matanza y expendio de carnes	0000	30	9998	102	75,000.00	0.00	75,000.00	7,600.00	0.00	7,600.00	10.13	67,400.00	89.87
1	6				OTROS INGRESOS					510,000.00	200,000.00	710,000.00	239,215.00	26,300.00	265,515.00	37.40	444,485.00	62.60
1	6	1			Rentas de la Propiedad					510,000.00	200,000.00	710,000.00	239,215.00	26,300.00	265,515.00	37.40	444,485.00	62.60
1	6	1	3		ARRIENDO DE ACTIVOS TANGIBLES NO PRODUCIDOS					510,000.00	200,000.00	710,000.00	239,215.00	26,300.00	265,515.00	37.40	444,485.00	62.60
1	6	1	3	05	Arrendamiento de solares	0000	30	9998	102	0.00	200,000.00	200,000.00	160,480.00	0.00	160,480.00	80.24	39,520.00	19.76
1	6	1	3	07	Arrendamiento de terrenos en cementerios	0000	30	9998	102	165,000.00	0.00	165,000.00	42,500.00	10,000.00	52,500.00	31.82	112,500.00	68.18
1	6	1	3	11	Arrendamiento de Salinas	0000	30	9998	102	345,000.00	0.00	345,000.00	36,235.00	16,300.00	52,535.00	15.23	292,465.00	84.77
3					Clasificador de Financiamiento					0.00	6,632,319.27	6,632,319.27	6,547,319.27	0.00	6,547,319.27	98.72	85,000.00	1.28
3	1				DISMINUCIÓN DE ACTIVOS FINANCIEROS					0.00	6,632,319.27	6,632,319.27	6,547,319.27	0.00	6,547,319.27	98.72	85,000.00	1.28
3	1	1			DISMINUCIÓN DE ACTIVOS FINANCIEROS CORRIENTES					0.00	6,632,319.27	6,632,319.27	6,547,319.27	0.00	6,547,319.27	98.72	85,000.00	1.28
3	1	1	1		Disminución de disponibilidades					0.00	6,632,319.27	6,632,319.27	6,547,319.27	0.00	6,547,319.27	98.72	85,000.00	1.28
3	1	1	1	01	Disminución de disponibilidades internas	0000	30	9998	102	0.00	6,632,319.27	6,632,319.27	6,547,319.27	0.00	6,547,319.27	98.72	85,000.00	1.28
TOTAL RD\$										217,710,266.10	56,612,425.55	274,322,691.65	100,961,213.88	74,932,098.34	175,893,312.22	64.12	98,429,379.43	35.88

YENNIS GONZALEZ SANTANA

Preparado por

LICDA. JENNIFER MELO

Revisado por

DR. RUDDY GONZALEZ


Aprobado por

MINISTERIO DE HACIENDA
DIRECCION GENERAL DE PRESUPUESTO
EJECUCION TRIMESTRAL DE LOS INGRESOS Y FUENTES DE FINANCIAMIENTO
CORRESPONDIENTE AL TERCER TRIMESTRE DEL AÑO 2023


Código Capitulo: **7004**

Denominación: **Ayuntamiento Municipal de Azua de Compostela**


Clasificador de Ingresos					Concepto Definición	Entidad Originante	Fuente Financiamiento	Fuente Específica	Organismo Financiador	Presupuesto			Percibido					
Tipo	Concepto	Cuenta	Subcuenta	Auxiliar						Original	Modificaciones	Vigente	Acumulado Anterior	Total Trimestre	Acumulado a la Fecha	(%) Ingresado a la Fecha	Balance por Percibir	(%) Balance por Percibir
1	2	3	4	5	6	7	8	9	10	11	12	13=11+12	14	15	16=14+15	17=16/13	18=13-16	19=18/13
1	5	1	4	32	Registros de actos civiles	0000	30	9998	102	4,500,000.00	0.00	4,500,000.00	913,150.00	359,600.00	1,272,750.00	28.28	3,227,250.00	71.72
1	5	1	4	39	Casetas Fijas y móviles	0000	30	9998	102	630,000.00	0.00	630,000.00	76,000.00	93,800.00	169,800.00	26.95	460,200.00	73.05
1	5	1	5		ARRENDAMIENTOS					2,775,000.00	-200,000.00	2,575,000.00	495,400.00	177,280.00	672,680.00	26.12	1,902,320.00	73.88
1	5	1	5	01	Arrendamiento de locales comerciales y casas	0000	30	9998	102	510,000.00	0.00	510,000.00	156,000.00	2,250.00	158,250.00	31.03	351,750.00	68.97
1	5	1	5	02	Otros arrendamiento de bienes inmuebles	0000	30	9998	102	90,000.00	0.00	90,000.00	0.00	0.00	0.00	0.00	90,000.00	100.00
1	5	1	5	08	Mercados y hospedajes	0000	30	9998	102	2,100,000.00	-200,000.00	1,900,000.00	331,800.00	175,030.00	506,830.00	26.68	1,393,170.00	73.32
1	5	1	5	16	Matanza y expendio de carnes	0000	30	9998	102	75,000.00	0.00	75,000.00	7,600.00	0.00	7,600.00	10.13	67,400.00	89.87
1	6				OTROS INGRESOS					510,000.00	200,000.00	710,000.00	239,215.00	26,300.00	265,515.00	37.40	444,485.00	62.60
1	6	1			Rentas de la Propiedad					510,000.00	200,000.00	710,000.00	239,215.00	26,300.00	265,515.00	37.40	444,485.00	62.60
1	6	1	3		ARRIENDO DE ACTIVOS TANGIBLES NO PRODUCIDOS					510,000.00	200,000.00	710,000.00	239,215.00	26,300.00	265,515.00	37.40	444,485.00	62.60
1	6	1	3	05	Arrendamiento de solares	0000	30	9998	102	0.00	200,000.00	200,000.00	160,480.00	0.00	160,480.00	80.24	39,520.00	19.76
1	6	1	3	07	Arrendamiento de terrenos en cementerios	0000	30	9998	102	165,000.00	0.00	165,000.00	42,500.00	10,000.00	52,500.00	31.82	112,500.00	68.18
1	6	1	3	11	Arrendamiento de Salinas	0000	30	9998	102	345,000.00	0.00	345,000.00	36,235.00	16,300.00	52,535.00	15.23	292,465.00	84.77
3					Clasificador de Financiamiento					0.00	6,632,319.27	6,632,319.27	6,547,319.27	0.00	6,547,319.27	98.72	85,000.00	1.28
3	1				DISMINUCIÓN DE ACTIVOS FINANCIEROS					0.00	6,632,319.27	6,632,319.27	6,547,319.27	0.00	6,547,319.27	98.72	85,000.00	1.28
3	1	1			DISMINUCIÓN DE ACTIVOS FINANCIEROS CORRIENTES					0.00	6,632,319.27	6,632,319.27	6,547,319.27	0.00	6,547,319.27	98.72	85,000.00	1.28
3	1	1	1		Disminución de disponibilidades					0.00	6,632,319.27	6,632,319.27	6,547,319.27	0.00	6,547,319.27	98.72	85,000.00	1.28
3	1	1	1	01	Disminución de disponibilidades internas	0000	30	9998	102	0.00	6,632,319.27	6,632,319.27	6,547,319.27	0.00	6,547,319.27	98.72	85,000.00	1.28
TOTAL RD\$										217,710,266.10	56,612,425.55	274,322,691.65	100,961,213.88	74,932,098.34	175,893,312.22	64.12	88,429,379.43	35.88


YENNIS GONZALEZ SANTANA
Preparado por




LICDA. JENNIFER MELO
Revisado por




DR. RUDDY GONZALEZ
Aprobado por

