

MINISTERIO DE HACIENDA
DIRECCION GENERAL DE PRESUPUESTO
EJECUCION TRIMESTRAL DE LOS INGRESOS Y FUENTES DE FINANCIAMIENTO
CORRESPONDIENTE AL SEGUNDO TRIMESTRE DEL AÑO 2023

Código Capitulo: **7114**Denominación: **Ayuntamiento Municipal de Santa Barbara de Samana**

Clasificador de Ingresos					Concepto Definición	Entidad Orogante	Fuente Financiamiento	Fuente Especifica	Organismo Financidor	Presupuesto			Percibido					
Tipo	Concepto	Cuenta	Subcuenta	Auxiliar						Original	Modificaciones	Vigente	Acumulado Anterior	Total Trimestre	Acumulado a la Fecha	(%) Ingresado a la Fecha	Balance por Percibir	(%) Balance por Percibir
1	2	3	4	5	6	7	8	9	10	11	12	13=11+12	14	15	16=14+15	17=16/13	18=13-16	19=18/13
1					Clasificador de Ingresos					97,994,700.00	15,610,786.09	113,605,486.09	30,676,252.91	27,699,107.23	58,375,360.14	51.38	55,230,125.95	48.62
1	1				IMPUESTOS					13,256,044.00	670,940.37	13,926,984.37	2,790,099.64	2,119,052.78	4,909,152.42	35.25	9,017,831.95	64.75
1	1	3			IMPUESTOS SOBRE LA PROPIEDAD					0.00	5,000.00	5,000.00	1,500.00	0.00	1,500.00	30.00	3,500.00	70.00
1	1	3	2		ACCESORIOS SOBRE LOS IMPUESTOS SOBRE LA PROPIEDAD					0.00	5,000.00	5,000.00	1,500.00	0.00	1,500.00	30.00	3,500.00	70.00
1	1	3	2	17	Recargos, multas y sanciones contribuciones municipales	0000	30	9996	102	0.00	5,000.00	5,000.00	1,500.00	0.00	1,500.00	30.00	3,500.00	70.00
1	1	4			IMPUESTOS INTERNOS SOBRE MERCANCIAS Y SERVICIOS					8,356,044.00	665,940.37	9,021,984.37	2,662,012.50	1,255,021.37	3,917,033.87	43.42	5,104,950.50	56.58
1	1	4	3		IMPUESTOS AL USO DE BIENES Y SERVICIOS					8,356,044.00	665,940.37	9,021,984.37	2,662,012.50	1,255,021.37	3,917,033.87	43.42	5,104,950.50	56.58
1	1	4	3	18	Anuncios, muestras y carteles	0000	30	9996	102	25,000.00	0.00	25,000.00	8,400.00	2,100.00	10,500.00	42.00	14,500.00	58.00
1	1	4	3	19	Rodaje y transporte de materiales varios	0000	30	9996	102	101,000.00	-15,000.00	86,000.00	20,000.00	2,500.00	22,500.00	26.16	63,500.00	73.84
1	1	4	3	27	Parqueos	0000	30	9996	102	78,000.00	200,000.00	278,000.00	42,500.00	195,700.00	238,200.00	85.68	39,800.00	14.32
1	1	4	3	28	Impuesto sobre tramitación de documentos	0000	30	9996	102	450,000.00	-80,000.00	370,000.00	166,900.00	143,931.00	310,831.00	84.01	59,169.00	15.99
1	1	4	3	29	Impuesto sobre registro de documentos	0000	30	9996	102	45,000.00	0.00	45,000.00	0.00	0.00	0.00	0.00	45,000.00	100.00
1	1	4	3	31	Impuesto sobre billares	0000	30	9996	102	0.00	10,000.00	10,000.00	0.00	2,000.00	2,000.00	20.00	8,000.00	80.00
1	1	4	3	32	Espectáculos públicos con o sin boleta de entrada	0000	30	9996	102	67,044.00	0.00	67,044.00	0.00	0.00	0.00	0.00	67,044.00	100.00
1	1	4	3	33	Licencias de construcción	0000	30	9996	102	5,000,000.00	570,940.37	5,570,940.37	1,253,212.50	891,540.37	2,144,752.87	38.50	3,426,187.50	61.50
1	1	4	3	35	Permiso para romper pavimento de la vía pública	0000	30	9996	102	10,000.00	0.00	10,000.00	0.00	0.00	0.00	0.00	10,000.00	100.00
1	1	4	3	37	Ocupación vías públicas para comercio informal	0000	30	9996	102	280,000.00	-50,000.00	230,000.00	14,000.00	3,750.00	17,750.00	7.72	212,250.00	92.28
1	1	4	3	42	Construcción nichos, fosas y panteones	0000	30	9996	102	0.00	30,000.00	30,000.00	12,250.00	13,500.00	25,750.00	85.83	4,250.00	14.17
1	1	4	3	44	Licencia para instalación telecomunicaciones	0000	30	9996	102	2,000,000.00	0.00	2,000,000.00	1,144,750.00	0.00	1,144,750.00	57.24	855,250.00	42.76
1	1	4	3	47	Parada de Autobuses y Parqueos	0000	30	9996	102	300,000.00	0.00	300,000.00	0.00	0.00	0.00	0.00	300,000.00	100.00
1	1	9			IMPUESTOS DIVERSOS					4,900,000.00	0.00	4,900,000.00	126,587.14	864,031.41	990,618.55	20.22	3,909,381.45	79.78
1	1	9	1		IMPUESTOS DIVERSOS					4,900,000.00	0.00	4,900,000.00	126,587.14	864,031.41	990,618.55	20.22	3,909,381.45	79.78
1	1	9	1	03	Compensación sobre el pago de facturación, energía eléctrica 3 %	0000	30	9996	102	3,500,000.00	0.00	3,500,000.00	110,352.45	862,102.41	972,454.86	27.78	2,527,545.14	72.22
1	1	9	1	99	Otros impuestos diversos	0000	30	9996	102	1,400,000.00	0.00	1,400,000.00	16,234.69	1,929.00	18,163.69	1.30	1,381,836.31	98.70

MINISTERIO DE HACIENDA
DIRECCION GENERAL DE PRESUPUESTO
EJECUCION TRIMESTRAL DE LOS INGRESOS Y FUENTES DE FINANCIAMIENTO
CORRESPONDIENTE AL SEGUNDO TRIMESTRE DEL AÑO 2023

Código Capitulo: **7114**Denominación: **Ayuntamiento Municipal de Santa Barbara de Samana**

Clasificador de Ingresos					Concepto Definición	Entidad Orogante	Fuente Financiamiento	Fuente Especifica	Organismo Financiador	Presupuesto			Percibido					
Tipo	Concepto	Cuenta	Subcuenta	Auxiliar						Original	Modificaciones	Vigente	Acumulado Anterior	Total Trimestre	Acumulado a la Fecha	(%) Ingresado a la Fecha	Balance por Percibir	(%) Balance por Percibir
1	2	3	4	5	6	7	8	9	10	11	12	13=11+12	14	15	16=14+15	17=16/13	18=13-16	19=18/13
1	4				TRANSFERENCIAS					74,902,656.00	14,939,845.72	89,842,501.72	26,373,712.27	24,686,253.45	51,059,965.72	56.83	38,782,536.00	43.17
1	4	1			TRANSFERENCIAS CORRIENTES					52,431,859.00	420,000.00	52,851,859.00	12,862,362.00	12,442,362.00	25,304,724.00	47.88	27,547,135.00	52.12
1	4	1	5		TRANSFERENCIAS CORRIENTES RECIBIDAS POR LOS AYUNTAMIENTOS					52,431,859.00	420,000.00	52,851,859.00	12,862,362.00	12,442,362.00	25,304,724.00	47.88	27,547,135.00	52.12
1	4	1	5	02	De las unidades gubernamentales de gobiernos centrales municipales (bomberos y bandas de música)	0000	40	9992	103	0.00	420,000.00	420,000.00	420,000.00	0.00	420,000.00	100.00	0.00	0.00
1	4	1	5	03	Ordinaria según ley (CORRIENTE)	0000	20	1955	100	52,431,859.00	0.00	52,431,859.00	12,442,362.00	12,442,362.00	24,884,724.00	47.46	27,547,135.00	52.54
1	4	2			TRANSFERENCIAS DE CAPITAL					22,470,797.00	14,519,845.72	36,990,642.72	13,511,350.27	12,243,891.45	25,755,241.72	69.63	11,235,401.00	30.37
1	4	2	5		TRANSFERENCIAS DE CAPITAL RECIBIDAS POR LOS AYUNTAMIENTOS					22,470,797.00	14,519,845.72	36,990,642.72	13,511,350.27	12,243,891.45	25,755,241.72	69.63	11,235,401.00	30.37
1	4	2	5	03	Ordinaria según ley (CAPITAL)	0000	20	1955	100	22,470,797.00	0.00	22,470,797.00	5,617,698.00	5,617,698.00	11,235,396.00	50.00	11,235,401.00	50.00
1	4	2	5	04	Extraordinarias (CAPITAL)	0000	10	100	100	0.00	8,313,652.27	8,313,652.27	7,893,652.27	420,000.00	8,313,652.27	100.00	0.00	0.00
1	4	2	5	05	De Instituciones Públicas Descentralizadas y Autónomas no Financieras	0000	10	100	100	0.00	6,206,193.45	6,206,193.45	0.00	6,206,193.45	6,206,193.45	100.00	0.00	0.00
1	5				INGRESOS POR CONTRAPRESTACION					9,786,000.00	0.00	9,786,000.00	1,512,441.00	893,801.00	2,406,242.00	24.59	7,379,758.00	75.41
1	5	1			VENTAS DE BIENES Y SERVICIOS					9,786,000.00	0.00	9,786,000.00	1,512,441.00	893,801.00	2,406,242.00	24.59	7,379,758.00	75.41
1	5	1	1		VENTAS DE MERCANCIAS DEL ESTADO					350,000.00	0.00	350,000.00	0.00	0.00	0.00	0.00	350,000.00	100.00
1	5	1	1	06	Venta de chatarras	0000	30	9999	102	350,000.00	0.00	350,000.00	0.00	0.00	0.00	0.00	350,000.00	100.00
1	5	1	2		VENTAS SERVICIOS DEL ESTADO					21,000.00	0.00	21,000.00	0.00	0.00	0.00	0.00	21,000.00	100.00
1	5	1	2	20	Uso de Rampas	0000	30	9995	102	15,000.00	0.00	15,000.00	0.00	0.00	0.00	0.00	15,000.00	100.00
1	5	1	2	26	Servicio de transporte municipal	0000	30	9995	102	6,000.00	0.00	6,000.00	0.00	0.00	0.00	0.00	6,000.00	100.00
1	5	1	3		TASAS					6,109,000.00	0.00	6,109,000.00	821,300.00	489,935.00	1,311,235.00	21.46	4,797,765.00	78.54
1	5	1	3	14	Inhumación y exhumación	0000	30	9995	102	21,000.00	15,000.00	36,000.00	25,400.00	6,500.00	31,900.00	88.61	4,100.00	11.39
1	5	1	3	15	Expedición certificaciones	0000	30	9995	102	88,000.00	-15,000.00	73,000.00	34,450.00	22,900.00	57,350.00	78.56	15,650.00	21.44
1	5	1	3	20	Recolección desechos sólidos	0000	30	9995	102	6,000,000.00	0.00	6,000,000.00	761,450.00	460,535.00	1,221,985.00	20.37	4,778,015.00	79.63
1	5	1	4		DERECHOS ADMINISTRATIVOS					526,000.00	0.00	526,000.00	156,294.00	183,996.00	340,290.00	64.69	185,710.00	35.31
1	5	1	4	32	Registros de actos civiles	0000	30	9998	102	380,000.00	-15,000.00	365,000.00	106,864.00	151,796.00	258,660.00	70.87	106,340.00	29.13
1	5	1	4	34	Registro actos judiciales y extra-judiciales	0000	30	9998	102	146,000.00	0.00	146,000.00	48,000.00	32,200.00	80,200.00	54.93	65,800.00	45.07

MINISTERIO DE HACIENDA
DIRECCION GENERAL DE PRESUPUESTO
EJECUCION TRIMESTRAL DE LOS INGRESOS Y FUENTES DE FINANCIAMIENTO
CORRESPONDIENTE AL SEGUNDO TRIMESTRE DEL AÑO 2023

Código Capítulo: **7114**Denominación: **Ayuntamiento Municipal de Santa Barbara de Samana**

Clasificador de Ingresos					Concepto Definición	Entidad Otorigante	Fuente Financiamiento	Fuente Especifica	Organismo Financiador	Presupuesto			Percibido					
Tipo	Concepto	Cuenta	Subcuenta	Auxiliar						Original	Modificaciones	Vigente	Acumulado Anterior	Total Trimestre	Acumulado a la Fecha	(%) Ingresado a la Fecha	Balance por Percibir	(%) Balance por Percibir
1	2	3	4	5	6	7	8	9	10	11	12	13=11+12	14	15	16=14+15	17=16/13	18=13-16	19=18/13
1	5	1	4	36	Actos inscripción hipotecaria Ley 29-14	0000	30	9998	102	0.00	15,000.00	15,000.00	1,430.00	0.00	1,430.00	9.53	13,570.00	90.47
1	5	1	5		ARRENDAMIENTOS					2,780,000.00	0.00	2,780,000.00	534,847.00	219,870.00	754,717.00	27.15	2,025,283.00	72.85
1	5	1	5	01	Arrendamiento de locales comerciales y casas	0000	30	9998	102	1,800,000.00	0.00	1,800,000.00	224,997.00	87,320.00	312,317.00	17.35	1,487,683.00	82.65
1	5	1	5	08	Mercados y hospedajes	0000	30	9998	102	280,000.00	0.00	280,000.00	0.00	0.00	0.00	0.00	280,000.00	100.00
1	5	1	5	10	Nichos en cementerio	0000	30	9998	102	700,000.00	0.00	700,000.00	309,850.00	132,550.00	442,400.00	63.20	257,600.00	36.80
1	6				OTROS INGRESOS					50,000.00	0.00	50,000.00	0.00	0.00	0.00	0.00	50,000.00	100.00
1	6	4			INGRESOS DIVERSOS					50,000.00	0.00	50,000.00	0.00	0.00	0.00	0.00	50,000.00	100.00
1	6	4	1		INGRESOS DIVERSOS					50,000.00	0.00	50,000.00	0.00	0.00	0.00	0.00	50,000.00	100.00
1	6	4	1	01	Ingresos diversos	0000	30	9998	102	50,000.00	0.00	50,000.00	0.00	0.00	0.00	0.00	50,000.00	100.00
3					Clasificador de Financiamiento					0.00	68,579,993.27	68,579,993.27	68,579,993.27	0.00	68,579,993.27	100.00	0.00	0.00
3	1				DISMINUCIÓN DE ACTIVOS FINANCIEROS					0.00	68,579,993.27	68,579,993.27	68,579,993.27	0.00	68,579,993.27	100.00	0.00	0.00
3	1	1			DISMINUCIÓN DE ACTIVOS FINANCIEROS CORRIENTES					0.00	68,579,993.27	68,579,993.27	68,579,993.27	0.00	68,579,993.27	100.00	0.00	0.00
3	1	1	1		Disminución de disponibilidades					0.00	68,579,993.27	68,579,993.27	68,579,993.27	0.00	68,579,993.27	100.00	0.00	0.00
3	1	1	1	01	Disminución de disponibilidades internas	0000	10	100	100	0.00	56,255,057.83	56,255,057.83	56,255,057.83	0.00	56,255,057.83	100.00	0.00	0.00
3	1	1	1	01	Disminución de disponibilidades internas	0000	30	9998	102	0.00	12,324,935.44	12,324,935.44	12,324,935.44	0.00	12,324,935.44	100.00	0.00	0.00
TOTAL RD\$										97,994,700.00	84,190,779.36	182,185,479.36	99,256,246.18	27,699,107.23	126,955,353.41	69.68	55,230,125.95	30.32

Preparado por

Revisado por

Aprobado por

MINISTERIO DE HACIENDA
DIRECCION GENERAL DE PRESUPUESTO
EJECUCIÓN TRIMESTRAL DE LOS GASTOS Y APLICACIONES FINANCIERAS POR DESTINO DE FONDOS Y ESTRUCTURA PROGRAMATICA
CORRESPONDIENTE AL SEGUNDO TRIMESTRE DEL AÑO 2023

Código del Capítulo: **7114**

Denominación: **Ayuntamiento Municipal de Santa Barbara de Samana**

Destino de Fondos	Estructura Programática					SNIP	Clasificador del Gasto					Función	Fuente Financiamiento	Fuente Especifica	Organismo Financador	Presupuesto			Devengado				Balance Disponible	% Balance Disponible
	Partidas no Asig. a Prog.	Programa	Proyecto	Actividad/ Obra	Tipo		Objeto	Cuenta	Subcuenta	Auxiliar	Denominación del Gasto					Original	Modificaciones	Vigente	Acumulado Anterior	Trimestre	A la Fecha	% Devengado a la Fecha		
1	2	3	4	5	6	7	8	9	10	11	12	13	14	15	16	17	18	19 = 17 +/- 18	20	21	22 = 20 + 21	23 = 22 ÷ 19	24 = 19 - 22	25 = 24 ÷ 19
1.1											Gastos de Personal					26,622,731.00	862,231.05	27,484,962.05	5,353,161.81	5,312,289.20	10,665,451.01	38.80	16,819,511.04	61.20
1.1						2					CLASIFICADOR DEL GASTO					26,622,731.00	862,231.05	27,484,962.05	5,353,161.81	5,312,289.20	10,665,451.01	38.80	16,819,511.04	61.20
1.1		01									Normas, Políticas y Administración Municipal					21,489,904.00	0.00	21,489,904.00	4,421,789.81	4,369,523.10	8,791,312.91	40.91	12,698,591.09	59.09
1.1		01	00	0001							Normas y Seguimientos					7,535,520.00	0.00	7,535,520.00	1,556,843.30	1,592,843.30	3,149,686.60	41.80	4,385,833.40	58.20
1.1		01	00	0001		2	1				REMUNERACIONES Y CONTRIBUCIONES					7,135,520.00	0.00	7,135,520.00	1,556,843.30	1,592,843.30	3,149,686.60	44.14	3,985,833.40	55.86
1.1		01	00	0001		2	1	1			REMUNERACIONES					5,915,000.00	0.00	5,915,000.00	1,331,495.36	1,364,495.36	2,695,990.72	45.58	3,219,009.28	54.42
1.1		01	00	0001		2	1	1	1	01	Sueldos fijos	1101	20	1955	100	5,460,000.00	0.00	5,460,000.00	1,331,495.36	1,364,495.36	2,695,990.72	49.38	2,764,009.28	50.62
1.1		01	00	0001		2	1	1	4	01	Sueldo Anual No. 13	1101	20	1955	100	455,000.00	0.00	455,000.00	0.00	0.00	0.00	0.00	455,000.00	100.00
1.1		01	00	0001		2	1	3			DIETAS Y GASTOS DE REPRESENTACION					395,000.00	0.00	395,000.00	47,250.00	50,250.00	97,500.00	24.68	297,500.00	75.32
1.1		01	00	0001		2	1	3	1	02	Dietas en el exterior	1101	30	9996	102	200,000.00	0.00	200,000.00	0.00	3,000.00	3,000.00	1.50	197,000.00	98.50
1.1		01	00	0001		2	1	3	2	01	Gastos de representación en el país	1101	30	9996	102	195,000.00	0.00	195,000.00	47,250.00	47,250.00	94,500.00	48.46	100,500.00	51.54
1.1		01	00	0001		2	1	5			CONTRIBUCIONES A LA SEGURIDAD SOCIAL					825,520.00	0.00	825,520.00	178,097.94	178,097.94	356,195.88	43.15	469,324.12	56.85
1.1		01	00	0001		2	1	5	1	01	Contribuciones al seguro de salud	1101	20	1955	100	380,308.00	0.00	380,308.00	82,314.90	82,314.90	164,629.80	43.29	215,678.20	56.71
1.1		01	00	0001		2	1	5	2	01	Contribuciones al seguro de pensiones	1101	20	1955	100	380,844.00	0.00	380,844.00	82,431.00	82,431.00	164,862.00	43.29	215,982.00	56.71
1.1		01	00	0001		2	1	5	3	01	Contribuciones al seguro de riesgo laboral	1101	20	1955	100	64,368.00	0.00	64,368.00	13,352.04	13,352.04	26,704.08	41.49	37,663.92	58.51
1.1		01	00	0001		2	2				CONTRATACIÓN DE SERVICIOS					400,000.00	0.00	400,000.00	0.00	0.00	0.00	0.00	400,000.00	100.00
1.1		01	00	0001		2	2	3			VIÁTICOS					400,000.00	0.00	400,000.00	0.00	0.00	0.00	0.00	400,000.00	100.00
1.1		01	00	0001		2	2	3	2	01	Viáticos fuera del país	1101	30	9996	102	400,000.00	0.00	400,000.00	0.00	0.00	0.00	0.00	400,000.00	100.00
1.1		01	00	0002							Control y Fiscalización de la Gestión Municipal					356,323.00	0.00	356,323.00	83,152.80	83,152.80	166,305.60	46.67	190,017.40	53.33

MINISTERIO DE HACIENDA
DIRECCION GENERAL DE PRESUPUESTO
EJECUCIÓN TRIMESTRAL DE LOS GASTOS Y APLICACIONES FINANCIERAS POR DESTINO DE FONDOS Y ESTRUCTURA PROGRAMATICA
CORRESPONDIENTE AL SEGUNDO TRIMESTRE DEL AÑO 2023

Código del Capítulo: **7114**

Denominación: **Ayuntamiento Municipal de Santa Barbara de Samana**

Destino de Fondos	Estructura Programática					SNIP	Clasificador del Gasto					Denominación del Gasto	Función	Fuente Financiamiento	Fuente Especifica	Organismo Financador	Presupuesto			Devengado				Balance Disponible	% Balance Disponible
	Partidas no Asig. a Prog.	Programa	Proyecto	Actividad/ Obra			Tipo	Objeto	Cuenta	Subcuenta	Auxiliar						Original	Modificaciones	Vigente	Acumulado Anterior	Trimestre	A la Fecha	% Devengado a la Fecha		
1	2	3	4	5	6	7	8	9	10	11	12	13	14	15	16	17	18	19 = 17 +/- 18	20	21	22 = 20 + 21	23 = 22 ÷ 19	24 = 19 - 22	25 = 24 ÷ 19	
1.1		01	00	0002		2	1				REMUNERACIONES Y CONTRIBUCIONES					356,323.00	0.00	356,323.00	83,152.80	83,152.80	166,305.60	46.67	190,017.40	53.33	
1.1		01	00	0002		2	1	1			REMUNERACIONES					312,000.00	0.00	312,000.00	72,000.00	72,000.00	144,000.00	46.15	168,000.00	53.85	
1.1		01	00	0002		2	1	1	1	01	Sueldos fijos	1101	20	1955	100	288,000.00	0.00	288,000.00	72,000.00	72,000.00	144,000.00	50.00	144,000.00	50.00	
1.1		01	00	0002		2	1	1	4	01	Sueldo Anual No. 13	1101	20	1955	100	24,000.00	0.00	24,000.00	0.00	0.00	0.00	0.00	0.00	24,000.00	100.00
1.1		01	00	0002		2	1	5			CONTRIBUCIONES A LA SEGURIDAD SOCIAL					44,323.00	0.00	44,323.00	11,152.80	11,152.80	22,305.60	50.33	22,017.40	49.67	
1.1		01	00	0002		2	1	5	1	01	Contribuciones al seguro de salud	1101	20	1955	100	20,419.00	0.00	20,419.00	5,104.80	5,104.80	10,209.60	50.00	10,209.40	50.00	
1.1		01	00	0002		2	1	5	2	01	Contribuciones al seguro de pensiones	1101	20	1955	100	20,448.00	0.00	20,448.00	5,112.00	5,112.00	10,224.00	50.00	10,224.00	50.00	
1.1		01	00	0002		2	1	5	3	01	Contribuciones al seguro de riesgo laboral	1101	20	1955	100	3,456.00	0.00	3,456.00	936.00	936.00	1,872.00	54.17	1,584.00	45.83	
1.1		01	00	0003							Administración Municipal					8,980,299.00	0.00	8,980,299.00	1,885,629.31	1,779,317.84	3,664,947.15	40.81	5,315,351.85	59.19	
1.1		01	00	0003		2	1				REMUNERACIONES Y CONTRIBUCIONES					8,222,908.00	0.00	8,222,908.00	1,616,179.31	1,570,317.84	3,186,497.15	38.75	5,036,410.85	61.25	
1.1		01	00	0003		2	1	1			REMUNERACIONES					6,588,556.00	0.00	6,588,556.00	1,383,536.73	1,339,534.06	2,723,070.79	41.33	3,865,485.21	58.67	
1.1		01	00	0003		2	1	1	1		Remuneraciones al personal fijo					5,532,000.00	0.00	5,532,000.00	1,290,434.49	1,253,096.49	2,543,530.98	45.98	2,988,469.02	54.02	
1.1		01	00	0003		2	1	1	1	01	Sueldos fijos	1101	20	1955	100	4,812,000.00	0.00	4,812,000.00	1,167,434.49	1,130,096.49	2,297,530.98	47.75	2,514,469.02	52.25	
1.1		01	00	0003		2	1	1	1	01	Sueldos fijos	1101	30	9996	102	720,000.00	0.00	720,000.00	123,000.00	123,000.00	246,000.00	34.17	474,000.00	65.83	
1.1		01	00	0003		2	1	1	4	01	Sueldo Anual No. 13	1101	20	1955	100	461,000.00	0.00	461,000.00	0.00	0.00	0.00	0.00	0.00	461,000.00	100.00
1.1		01	00	0003		2	1	1	5		Prestaciones económicas					427,024.00	0.00	427,024.00	84,919.24	71,330.57	156,249.81	36.59	270,774.19	63.41	
1.1		01	00	0003		2	1	1	5	01	Prestaciones económicas	1101	20	1955	100	142,621.00	0.00	142,621.00	84,919.24	8,319.88	93,239.12	65.38	49,381.88	34.62	
1.1		01	00	0003		2	1	1	5	01	Prestaciones económicas	1101	30	9996	102	284,403.00	0.00	284,403.00	0.00	63,010.69	63,010.69	22.16	221,392.31	77.84	
1.1		01	00	0003		2	1	1	6	01	Vacaciones	1101	30	9996	102	168,532.00	0.00	168,532.00	8,183.00	15,107.00	23,290.00	13.82	145,242.00	86.18	
1.1		01	00	0003		2	1	2			SOBRESUELDOS					491,855.00	0.00	491,855.00	93,000.00	41,500.00	134,500.00	27.35	357,355.00	72.65	

MINISTERIO DE HACIENDA
DIRECCION GENERAL DE PRESUPUESTO
EJECUCIÓN TRIMESTRAL DE LOS GASTOS Y APLICACIONES FINANCIERAS POR DESTINO DE FONDOS Y ESTRUCTURA PROGRAMATICA
CORRESPONDIENTE AL SEGUNDO TRIMESTRE DEL AÑO 2023

Código del Capítulo: **7114**

Denominación: **Ayuntamiento Municipal de Santa Barbara de Samana**

Destino de Fondos	Estructura Programática					SNIP	Clasificador del Gasto					Denominación del Gasto	Función	Fuente Financiamiento	Fuente Especifica	Organismo Financador	Presupuesto			Devengado				Balance Disponible	% Balance Disponible
	Partidas no Asig. a Prog.	Programa	Proyecto	Actividad/Obra	Tipo		Objeto	Cuenta	Subcuenta	Auxiliar	Original						Modificaciones	Vigente	Acumulado Anterior	Trimestre	A la Fecha	% Devengado a la Fecha			
																							20		
1.1	01	00	0003	2	1	2	2		Compensación				491,855.00	0.00	491,855.00	93,000.00	41,500.00	134,500.00	27.35	357,355.00	72.65				
1.1	01	00	0003	2	1	2	2	03	Pago de horas extraordinarias	1101	30	9996	102	141,855.00	0.00	141,855.00	93,000.00	41,500.00	134,500.00	94.82	7,355.00	5.18			
1.1	01	00	0003	2	1	2	2	09	Bono por desempeño a servidores de carrera	1101	30	9995	102	350,000.00	0.00	350,000.00	0.00	0.00	0.00	0.00	350,000.00	100.00			
1.1	01	00	0003	2	1	3			DIETAS Y GASTOS DE REPRESENTACION					784,218.00	0.00	784,218.00	66,500.00	118,000.00	184,500.00	23.53	599,718.00	76.47			
1.1	01	00	0003	2	1	3	1	01	Dietas en el país	1101	30	9995	102	284,036.00	0.00	284,036.00	16,500.00	33,000.00	49,500.00	17.43	234,536.00	82.57			
1.1	01	00	0003	2	1	3	2		Gastos de representación					500,182.00	0.00	500,182.00	50,000.00	85,000.00	135,000.00	26.99	365,182.00	73.01			
1.1	01	00	0003	2	1	3	2	01	Gastos de representación en el país	1101	30	9995	102	430,000.00	0.00	430,000.00	50,000.00	25,000.00	75,000.00	17.44	355,000.00	82.56			
1.1	01	00	0003	2	1	3	2	01	Gastos de representación en el país	1101	30	9998	102	70,182.00	0.00	70,182.00	0.00	60,000.00	60,000.00	85.49	10,182.00	14.51			
1.1	01	00	0003	2	1	5			CONTRIBUCIONES A LA SEGURIDAD SOCIAL					358,279.00	0.00	358,279.00	73,142.58	71,283.78	144,426.36	40.31	213,852.64	59.69			
1.1	01	00	0003	2	1	5	1		Contribuciones al seguro de salud					165,055.00	0.00	165,055.00	33,631.59	32,780.79	66,412.38	40.24	98,642.62	59.76			
1.1	01	00	0003	2	1	5	1	01	Contribuciones al seguro de salud	1101	20	1955	100	114,007.00	0.00	114,007.00	33,631.59	32,780.79	66,412.38	58.25	47,594.62	41.75			
1.1	01	00	0003	2	1	5	1	01	Contribuciones al seguro de salud	1101	30	9996	102	51,048.00	0.00	51,048.00	0.00	0.00	0.00	0.00	51,048.00	100.00			
1.1	01	00	0003	2	1	5	2		Contribuciones al seguro de pensiones					165,288.00	0.00	165,288.00	33,679.02	32,827.02	66,506.04	40.24	98,781.96	59.76			
1.1	01	00	0003	2	1	5	2	01	Contribuciones al seguro de pensiones	1101	20	1955	100	114,168.00	0.00	114,168.00	33,679.02	32,827.02	66,506.04	58.25	47,661.96	41.75			
1.1	01	00	0003	2	1	5	2	01	Contribuciones al seguro de pensiones	1101	30	9996	102	51,120.00	0.00	51,120.00	0.00	0.00	0.00	0.00	51,120.00	100.00			
1.1	01	00	0003	2	1	5	3		Contribuciones al seguro de riesgo laboral					27,936.00	0.00	27,936.00	5,831.97	5,675.97	11,507.94	41.19	16,428.06	58.81			
1.1	01	00	0003	2	1	5	3	01	Contribuciones al seguro de riesgo laboral	1101	20	1955	100	19,296.00	0.00	19,296.00	5,831.97	5,675.97	11,507.94	59.64	7,788.06	40.36			
1.1	01	00	0003	2	1	5	3	01	Contribuciones al seguro de riesgo laboral	1101	30	9996	102	8,640.00	0.00	8,640.00	0.00	0.00	0.00	0.00	8,640.00	100.00			
1.1	01	00	0003	2	2				CONTRATACIÓN DE SERVICIOS					757,391.00	0.00	757,391.00	269,450.00	209,000.00	478,450.00	63.17	278,941.00	36.83			
1.1	01	00	0003	2	2	3			VIÁTICOS					757,391.00	0.00	757,391.00	269,450.00	209,000.00	478,450.00	63.17	278,941.00	36.83			
1.1	01	00	0003	2	2	3	1	01	Viáticos dentro del país	1101	20	1955	100	475,273.00	0.00	475,273.00	241,000.00	209,000.00	450,000.00	94.68	25,273.00	5.32			

MINISTERIO DE HACIENDA
DIRECCION GENERAL DE PRESUPUESTO
EJECUCIÓN TRIMESTRAL DE LOS GASTOS Y APLICACIONES FINANCIERAS POR DESTINO DE FONDOS Y ESTRUCTURA PROGRAMATICA
CORRESPONDIENTE AL SEGUNDO TRIMESTRE DEL AÑO 2023

Código del Capítulo: **7114**

Denominación: **Ayuntamiento Municipal de Santa Barbara de Samana**

Destino de Fondos	Estructura Programática					Clasificador del Gasto					Función	Fuente Financiamiento	Fuente Especifica	Organismo Financador	Presupuesto			Devengado				Balance Disponible	% Balance Disponible	
	Partidas no Asig. a Prog.	Programa	Proyecto	Actividad/ Obra	SNIP	Tipo	Objeto	Cuenta	Subcuenta	Auxiliar					Denominación del Gasto	Original	Modificaciones	Vigente	Acumulado Anterior	Trimestre	A la Fecha			% Devengado a la Fecha
1.1	01	00	0003		2	2	3	2	01	Viáticos fuera del país	1101	30	9998	102	282,118.00	0.00	282,118.00	28,450.00	0.00	28,450.00	10.08	253,668.00	89.92	
1.1	01	00	0004							Servicios Administrativos y Financieros					3,471,954.00	0.00	3,471,954.00	620,252.90	627,944.66	1,248,197.56	35.95	2,223,756.44	64.05	
1.1	01	00	0004		2	1				REMUNERACIONES Y CONTRIBUCIONES					3,209,842.00	0.00	3,209,842.00	600,862.00	608,158.10	1,209,020.10	37.67	2,000,821.90	62.33	
1.1	01	00	0004		2	1	1			REMUNERACIONES					2,823,000.00	0.00	2,823,000.00	542,000.00	551,000.00	1,093,000.00	38.72	1,730,000.00	61.28	
1.1	01	00	0004		2	1	1	1	01	Sueldos fijos	1102	20	1955	100	2,352,000.00	0.00	2,352,000.00	542,000.00	551,000.00	1,093,000.00	46.47	1,259,000.00	53.53	
1.1	01	00	0004		2	1	1	4	01	Sueldo Anual No. 13	1102	20	1955	100	196,000.00	0.00	196,000.00	0.00	0.00	0.00	0.00	196,000.00	100.00	
1.1	01	00	0004		2	1	1	5	03	Prestación laboral por desvinculación	1102	30	9995	102	275,000.00	0.00	275,000.00	0.00	0.00	0.00	0.00	275,000.00	100.00	
1.1	01	00	0004		2	1	2			SOBRESUELDOS					180,000.00	0.00	180,000.00	0.00	0.00	0.00	0.00	180,000.00	100.00	
1.1	01	00	0004		2	1	2	2	09	Bono por desempeño a servidores de carrera	1102	30	9995	102	180,000.00	0.00	180,000.00	0.00	0.00	0.00	0.00	180,000.00	100.00	
1.1	01	00	0004		2	1	5			CONTRIBUCIONES A LA SEGURIDAD SOCIAL					206,842.00	0.00	206,842.00	58,862.00	57,158.10	116,020.10	56.09	90,821.90	43.91	
1.1	01	00	0004		2	1	5	1	01	Contribuciones al seguro de salud	1102	20	1955	100	95,290.00	0.00	95,290.00	26,942.00	26,162.10	53,104.10	55.73	42,185.90	44.27	
1.1	01	00	0004		2	1	5	2	01	Contribuciones al seguro de pensiones	1102	20	1955	100	95,424.00	0.00	95,424.00	26,980.00	26,199.00	53,179.00	55.73	42,245.00	44.27	
1.1	01	00	0004		2	1	5	3	01	Contribuciones al seguro de riesgo laboral	1102	20	1955	100	16,128.00	0.00	16,128.00	4,940.00	4,797.00	9,737.00	60.37	6,391.00	39.63	
1.1	01	00	0004		2	2				CONTRATACIÓN DE SERVICIOS					262,112.00	0.00	262,112.00	19,390.90	19,786.56	39,177.46	14.95	222,934.54	85.05	
1.1	01	00	0004		2	2	3			VIÁTICOS					75,000.00	0.00	75,000.00	19,000.00	0.00	19,000.00	25.33	56,000.00	74.67	
1.1	01	00	0004		2	2	3	1	01	Viáticos dentro del país	1102	20	1955	100	75,000.00	0.00	75,000.00	19,000.00	0.00	19,000.00	25.33	56,000.00	74.67	
1.1	01	00	0004		2	2	8			OTROS SERVICIOS NO INCLUIDOS EN CONCEPTOS ANTERIORES					187,112.00	0.00	187,112.00	390.90	19,786.56	20,177.46	10.78	166,934.54	89.22	
1.1	01	00	0004		2	2	8	2	01	Comisiones y gastos bancarios	1102	20	1955	100	53,000.00	0.00	53,000.00	390.90	13,786.56	14,177.46	26.75	38,822.54	73.25	
1.1	01	00	0004		2	2	8	7	06	Otros servicios técnicos profesionales	1102	20	1955	100	134,112.00	0.00	134,112.00	0.00	6,000.00	6,000.00	4.47	128,112.00	95.53	

MINISTERIO DE HACIENDA
DIRECCION GENERAL DE PRESUPUESTO
EJECUCIÓN TRIMESTRAL DE LOS GASTOS Y APLICACIONES FINANCIERAS POR DESTINO DE FONDOS Y ESTRUCTURA PROGRAMATICA
CORRESPONDIENTE AL SEGUNDO TRIMESTRE DEL AÑO 2023

Código del Capítulo: **7114**

Denominación: **Ayuntamiento Municipal de Santa Barbara de Samana**

Destino de Fondos	Estructura Programática					SNIP	Clasificador del Gasto					Denominación del Gasto	Función	Fuente Financiamiento	Fuente Especifica	Organismo Financador	Presupuesto			Devengado				Balance Disponible	% Balance Disponible
	Partidas no Asig. a Prog.	Programa	Proyecto	Actividad/Obra			Tipo	Objeto	Cuenta	Subcuenta	Auxiliar						Original	Modificaciones	Vigente	Acumulado Anterior	Trimestre	A la Fecha	% Devengado a la Fecha		
1	2	3	4	5	6	7	8	9	10	11	12	13	14	15	16	17	18	19 = 17 +/- 18	20	21	22 = 20 + 21	23 = 22 ÷ 19	24 = 19 - 22	25 = 24 ÷ 19	
1.1		01	00	0005							Gestión Urbana, Planeación y Regulación Uso de Suelo					1,145,808.00	0.00	1,145,808.00	275,911.50	286,264.50	562,176.00	49.06	583,632.00	50.94	
1.1		01	00	0005		2	1				REMUNERACIONES Y CONTRIBUCIONES					1,145,808.00	0.00	1,145,808.00	275,911.50	286,264.50	562,176.00	49.06	583,632.00	50.94	
1.1		01	00	0005		2	1	1			REMUNERACIONES					1,035,000.00	0.00	1,035,000.00	255,000.00	270,000.00	525,000.00	50.72	510,000.00	49.28	
1.1		01	00	0005		2	1	1	1	01	Sueldos fijos	1102	20	1955	100	900,000.00	0.00	900,000.00	255,000.00	270,000.00	525,000.00	58.33	375,000.00	41.67	
1.1		01	00	0005		2	1	1	4	01	Sueldo Anual No. 13	1102	20	1955	100	75,000.00	0.00	75,000.00	0.00	0.00	0.00	0.00	0.00	75,000.00	100.00
1.1		01	00	0005		2	1	1	6	01	Vacaciones	1102	30	9995	102	60,000.00	0.00	60,000.00	0.00	0.00	0.00	0.00	0.00	60,000.00	100.00
1.1		01	00	0005		2	1	5			CONTRIBUCIONES A LA SEGURIDAD SOCIAL					110,808.00	0.00	110,808.00	20,911.50	16,264.50	37,176.00	33.55	73,632.00	66.45	
1.1		01	00	0005		2	1	5	1	01	Contribuciones al seguro de salud	1102	20	1955	100	51,048.00	0.00	51,048.00	9,571.50	7,444.50	17,016.00	33.33	34,032.00	66.67	
1.1		01	00	0005		2	1	5	2	01	Contribuciones al seguro de pensiones	1102	20	1955	100	51,120.00	0.00	51,120.00	9,585.00	7,455.00	17,040.00	33.33	34,080.00	66.67	
1.1		01	00	0005		2	1	5	3	01	Contribuciones al seguro de riesgo laboral	1102	20	1955	100	8,640.00	0.00	8,640.00	1,755.00	1,365.00	3,120.00	36.11	5,520.00	63.89	
1.1		11									Obras Públicas Municipales					740,710.00	0.00	740,710.00	63,519.50	69,294.00	132,813.50	17.93	607,896.50	82.07	
1.1		11	00	0001							Coordinación, Ejecución y Fiscalización de Obras					740,710.00	0.00	740,710.00	63,519.50	69,294.00	132,813.50	17.93	607,896.50	82.07	
1.1		11	00	0001		2	1				REMUNERACIONES Y CONTRIBUCIONES					740,710.00	0.00	740,710.00	63,519.50	69,294.00	132,813.50	17.93	607,896.50	82.07	
1.1		11	00	0001		2	1	1			REMUNERACIONES					689,000.00	0.00	689,000.00	55,000.00	60,000.00	115,000.00	16.69	574,000.00	83.31	
1.1		11	00	0001		2	1	1	1	01	Sueldos fijos	2503	20	1955	100	636,000.00	0.00	636,000.00	55,000.00	60,000.00	115,000.00	18.08	521,000.00	81.92	
1.1		11	00	0001		2	1	1	4	01	Sueldo Anual No. 13	2503	20	1955	100	53,000.00	0.00	53,000.00	0.00	0.00	0.00	0.00	0.00	53,000.00	100.00
1.1		11	00	0001		2	1	5			CONTRIBUCIONES A LA SEGURIDAD SOCIAL					51,710.00	0.00	51,710.00	8,519.50	9,294.00	17,813.50	34.45	33,896.50	65.55	
1.1		11	00	0001		2	1	5	1	01	Contribuciones al seguro de salud	2503	20	1955	100	23,822.00	0.00	23,822.00	3,899.50	4,254.00	8,153.50	34.23	15,668.50	65.77	
1.1		11	00	0001		2	1	5	2	01	Contribuciones al seguro de pensiones	2503	20	1955	100	23,856.00	0.00	23,856.00	3,905.00	4,260.00	8,165.00	34.23	15,691.00	65.77	

MINISTERIO DE HACIENDA
DIRECCION GENERAL DE PRESUPUESTO
EJECUCIÓN TRIMESTRAL DE LOS GASTOS Y APLICACIONES FINANCIERAS POR DESTINO DE FONDOS Y ESTRUCTURA PROGRAMATICA
CORRESPONDIENTE AL SEGUNDO TRIMESTRE DEL AÑO 2023

Código del Capítulo: **7114**

Denominación: **Ayuntamiento Municipal de Santa Barbara de Samana**

Destino de Fondos	Estructura Programática					SNIP	Clasificador del Gasto					Denominación del Gasto	Función	Fuente Financiamiento	Fuente Especifica	Organismo Financador	Presupuesto			Devengado				Balance Disponible	% Balance Disponible
	Partidas no Asig. a Prog.	Programa	Proyecto	Actividad/ Obra			Tipo	Objeto	Cuenta	Subcuenta	Auxiliar						Original	Modificaciones	Vigente	Acumulado Anterior	Trimestre	A la Fecha	% Devengado a la Fecha		
1	2	3	4	5	6	7	8	9	10	11	12	13	14	15	16	17	18	19 = 17 +/- 18	20	21	22 = 20 + 21	23 = 22 ÷ 19	24 = 19 - 22	25 = 24 ÷ 19	
1.1		11	00	0001		2	1	5	3	01	Contribuciones al seguro de riesgo laboral	2503	20	1955	100	4,032.00	0.00	4,032.00	715.00	780.00	1,495.00	37.08	2,537.00	62.92	
1.1		12									Gestión y Administración de Servicios Públicos					3,556,713.00	862,231.05	4,418,944.05	738,346.70	743,966.30	1,482,313.00	33.54	2,936,631.05	66.46	
1.1		12	00	0002							Ornato y Saneamiento de Calles, Plazas y Parques					1,353,412.00	862,231.05	2,215,643.05	306,123.30	298,742.90	604,866.20	27.30	1,610,776.85	72.70	
1.1		12	00	0002		2	1				REMUNERACIONES Y CONTRIBUCIONES					1,353,412.00	862,231.05	2,215,643.05	306,123.30	298,742.90	604,866.20	27.30	1,610,776.85	72.70	
1.1		12	00	0002		2	1	1			REMUNERACIONES					1,274,000.00	862,231.05	2,136,231.05	288,000.00	280,000.00	568,000.00	26.59	1,568,231.05	73.41	
1.1		12	00	0002		2	1	1	1		Remuneraciones al personal fijo					1,176,000.00	862,231.05	2,038,231.05	288,000.00	280,000.00	568,000.00	27.87	1,470,231.05	72.13	
1.1		12	00	0002		2	1	1	1	01	Sueldos fijos	3299	20	1955	100	1,176,000.00	0.00	1,176,000.00	288,000.00	280,000.00	568,000.00	48.30	608,000.00	51.70	
1.1		12	00	0002		2	1	1	1	01	Sueldos fijos	3201	30	9998	102	0.00	862,231.05	862,231.05	0.00	0.00	0.00	0.00	0.00	862,231.05	100.00
1.1		12	00	0002		2	1	1	4	01	Sueldo Anual No. 13	3299	20	1955	100	98,000.00	0.00	98,000.00	0.00	0.00	0.00	0.00	0.00	98,000.00	100.00
1.1		12	00	0002		2	1	5			CONTRIBUCIONES A LA SEGURIDAD SOCIAL					79,412.00	0.00	79,412.00	18,123.30	18,742.90	36,866.20	46.42	42,545.80	53.58	
1.1		12	00	0002		2	1	5	1	01	Contribuciones al seguro de salud	3299	20	1955	100	36,584.00	0.00	36,584.00	8,295.30	8,578.90	16,874.20	46.12	19,709.80	53.88	
1.1		12	00	0002		2	1	5	2	01	Contribuciones al seguro de pensiones	3299	20	1955	100	36,636.00	0.00	36,636.00	8,307.00	8,591.00	16,898.00	46.12	19,738.00	53.88	
1.1		12	00	0002		2	1	5	3	01	Contribuciones al seguro de riesgo laboral	3299	20	1955	100	6,192.00	0.00	6,192.00	1,521.00	1,573.00	3,094.00	49.97	3,098.00	50.03	
1.1		12	00	0006							Seguridad y Vigilancia Ciudadana					1,650,131.00	0.00	1,650,131.00	306,223.40	319,223.40	625,446.80	37.90	1,024,684.20	62.10	
1.1		12	00	0006		2	1				REMUNERACIONES Y CONTRIBUCIONES					1,650,131.00	0.00	1,650,131.00	306,223.40	319,223.40	625,446.80	37.90	1,024,684.20	62.10	
1.1		12	00	0006		2	1	1			REMUNERACIONES					1,495,000.00	0.00	1,495,000.00	296,000.00	309,000.00	605,000.00	40.47	890,000.00	59.53	
1.1		12	00	0006		2	1	1	1	01	Sueldos fijos	1401	20	1955	100	1,380,000.00	0.00	1,380,000.00	296,000.00	309,000.00	605,000.00	43.84	775,000.00	56.16	
1.1		12	00	0006		2	1	1	4	01	Sueldo Anual No. 13	1401	20	1955	100	115,000.00	0.00	115,000.00	0.00	0.00	0.00	0.00	0.00	115,000.00	100.00

MINISTERIO DE HACIENDA
DIRECCION GENERAL DE PRESUPUESTO
EJECUCIÓN TRIMESTRAL DE LOS GASTOS Y APLICACIONES FINANCIERAS POR DESTINO DE FONDOS Y ESTRUCTURA PROGRAMATICA
CORRESPONDIENTE AL SEGUNDO TRIMESTRE DEL AÑO 2023

Código del Capítulo: **7114**

Denominación: **Ayuntamiento Municipal de Santa Barbara de Samana**

Destino de Fondos	Estructura Programática					SNIP	Clasificador del Gasto					Denominación del Gasto	Función	Fuente Financiamiento	Fuente Especifica	Organismo Financador	Presupuesto			Devengado				Balance Disponible	% Balance Disponible
	Partidas no Asig. a Prog.	Programa	Proyecto	Actividad/ Obra	Tipo		Objeto	Cuenta	Subcuenta	Auxiliar	Original						Modificaciones	Vigente	Acumulado Anterior	Trimestre	A la Fecha	% Devengado a la Fecha			
																							20		
1.1		12	00	0006	2	1	5										155,131.00	0.00	155,131.00	10,223.40	10,223.40	20,446.80	13.18	134,684.20	86.82
1.1		12	00	0006	2	1	5	1	01	Contribuciones al seguro de salud	1401	20	1955	100			71,467.00	0.00	71,467.00	4,679.40	4,679.40	9,358.80	13.10	62,108.20	86.90
1.1		12	00	0006	2	1	5	2	01	Contribuciones al seguro de pensiones	1401	20	1955	100			71,568.00	0.00	71,568.00	4,686.00	4,686.00	9,372.00	13.10	62,196.00	86.90
1.1		12	00	0006	2	1	5	3	01	Contribuciones al seguro de riesgo laboral	1401	20	1955	100			12,096.00	0.00	12,096.00	858.00	858.00	1,716.00	14.19	10,380.00	85.81
1.1		12	00	0007						Supervisión y Administración de Mercados							553,170.00	0.00	553,170.00	126,000.00	126,000.00	252,000.00	45.56	301,170.00	54.44
1.1		12	00	0007	2	1				REMUNERACIONES Y CONTRIBUCIONES							553,170.00	0.00	553,170.00	126,000.00	126,000.00	252,000.00	45.56	301,170.00	54.44
1.1		12	00	0007	2	1	1			REMUNERACIONES							507,000.00	0.00	507,000.00	126,000.00	126,000.00	252,000.00	49.70	255,000.00	50.30
1.1		12	00	0007	2	1	1	1	01	Sueldos fijos	3202	20	1955	100			468,000.00	0.00	468,000.00	126,000.00	126,000.00	252,000.00	53.85	216,000.00	46.15
1.1		12	00	0007	2	1	1	4	01	Sueldo Anual No. 13	3202	20	1955	100			39,000.00	0.00	39,000.00	0.00	0.00	0.00	0.00	39,000.00	100.00
1.1		12	00	0007	2	1	5			CONTRIBUCIONES A LA SEGURIDAD SOCIAL							46,170.00	0.00	46,170.00	0.00	0.00	0.00	0.00	46,170.00	100.00
1.1		12	00	0007	2	1	5	1	01	Contribuciones al seguro de salud	3202	20	1955	100			21,270.00	0.00	21,270.00	0.00	0.00	0.00	0.00	21,270.00	100.00
1.1		12	00	0007	2	1	5	2	01	Contribuciones al seguro de pensiones	3202	20	1955	100			21,300.00	0.00	21,300.00	0.00	0.00	0.00	0.00	21,300.00	100.00
1.1		12	00	0007	2	1	5	3	01	Contribuciones al seguro de riesgo laboral	3202	20	1955	100			3,600.00	0.00	3,600.00	0.00	0.00	0.00	0.00	3,600.00	100.00
1.1		13								Saneamiento Ambiental y Foresta							267,242.00	0.00	267,242.00	57,717.60	57,717.60	115,435.20	43.20	151,806.80	56.80
1.1		13	00	0001						Preservación del Medio Ambiente y Control Ecológico							267,242.00	0.00	267,242.00	57,717.60	57,717.60	115,435.20	43.20	151,806.80	56.80
1.1		13	00	0001	2	1				REMUNERACIONES Y CONTRIBUCIONES							267,242.00	0.00	267,242.00	57,717.60	57,717.60	115,435.20	43.20	151,806.80	56.80
1.1		13	00	0001	2	1	1			REMUNERACIONES							234,000.00	0.00	234,000.00	54,000.00	54,000.00	108,000.00	46.15	126,000.00	53.85
1.1		13	00	0001	2	1	1	1	01	Sueldos fijos	3204	20	1955	100			216,000.00	0.00	216,000.00	54,000.00	54,000.00	108,000.00	50.00	108,000.00	50.00
1.1		13	00	0001	2	1	1	4	01	Sueldo Anual No. 13	3204	20	1955	100			18,000.00	0.00	18,000.00	0.00	0.00	0.00	0.00	18,000.00	100.00

MINISTERIO DE HACIENDA
DIRECCION GENERAL DE PRESUPUESTO
EJECUCIÓN TRIMESTRAL DE LOS GASTOS Y APLICACIONES FINANCIERAS POR DESTINO DE FONDOS Y ESTRUCTURA PROGRAMATICA
CORRESPONDIENTE AL SEGUNDO TRIMESTRE DEL AÑO 2023

Código del Capítulo: **7114**

Denominación: **Ayuntamiento Municipal de Santa Barbara de Samana**

Destino de Fondos	Estructura Programática					SNIP	Clasificador del Gasto					Denominación del Gasto	Función	Fuente Financiamiento	Fuente Específica	Organismo Financiado	Presupuesto			Devengado				Balance Disponible	% Balance Disponible
	Partidas no Asig. a Prog.	Programa	Proyecto	Actividad/Obra	Tipo		Objeto	Cuenta	Subcuenta	Auxiliar	Original						Modificaciones	Vigente	Acumulado Anterior	Trimestre	A la Fecha	% Devengado a la Fecha			
																							20		
1.1		13	00	0001	2	1	5										33,242.00	0.00	33,242.00	3,717.60	3,717.60	7,435.20	22.37	25,806.80	77.63
1.1		13	00	0001	2	1	5	1	01	Contribuciones al seguro de salud	3204	20	1955	100			15,314.00	0.00	15,314.00	1,701.60	1,701.60	3,403.20	22.22	11,910.80	77.78
1.1		13	00	0001	2	1	5	2	01	Contribuciones al seguro de pensiones	3204	20	1955	100			15,336.00	0.00	15,336.00	1,704.00	1,704.00	3,408.00	22.22	11,928.00	77.78
1.1		13	00	0001	2	1	5	3	01	Contribuciones al seguro de riesgo laboral	3204	20	1955	100			2,592.00	0.00	2,592.00	312.00	312.00	624.00	24.07	1,968.00	75.93
1.1		14								Gestión y Administración de Servicios Sociales							312,000.00	0.00	312,000.00	51,000.00	51,000.00	102,000.00	32.69	210,000.00	67.31
1.1		14	00	0001						Asistencia Social							312,000.00	0.00	312,000.00	51,000.00	51,000.00	102,000.00	32.69	210,000.00	67.31
1.1		14	00	0001	2	1				REMUNERACIONES Y CONTRIBUCIONES							312,000.00	0.00	312,000.00	51,000.00	51,000.00	102,000.00	32.69	210,000.00	67.31
1.1		14	00	0001	2	1	1			REMUNERACIONES							312,000.00	0.00	312,000.00	51,000.00	51,000.00	102,000.00	32.69	210,000.00	67.31
1.1		14	00	0001	2	1	1	1	01	Sueldos fijos	4510	20	1955	100			288,000.00	0.00	288,000.00	51,000.00	51,000.00	102,000.00	35.42	186,000.00	64.58
1.1		14	00	0001	2	1	1	4	01	Sueldo Anual No. 13	4510	20	1955	100			24,000.00	0.00	24,000.00	0.00	0.00	0.00	0.00	24,000.00	100.00
1.1		15								Fomento de la Cultura, Deporte y Recreación							256,162.00	0.00	256,162.00	20,788.20	20,788.20	41,576.40	16.23	214,585.60	83.77
1.1		15	00	0001						Fomento de la Cultura y el Arte							256,162.00	0.00	256,162.00	20,788.20	20,788.20	41,576.40	16.23	214,585.60	83.77
1.1		15	00	0001	2	1				REMUNERACIONES Y CONTRIBUCIONES							256,162.00	0.00	256,162.00	20,788.20	20,788.20	41,576.40	16.23	214,585.60	83.77
1.1		15	00	0001	2	1	1			REMUNERACIONES							234,000.00	0.00	234,000.00	18,000.00	18,000.00	36,000.00	15.38	198,000.00	84.62
1.1		15	00	0001	2	1	1	1	01	Sueldos fijos	4303	20	1955	100			216,000.00	0.00	216,000.00	18,000.00	18,000.00	36,000.00	16.67	180,000.00	83.33
1.1		15	00	0001	2	1	1	4	01	Sueldo Anual No. 13	4303	20	1955	100			18,000.00	0.00	18,000.00	0.00	0.00	0.00	0.00	18,000.00	100.00
1.1		15	00	0001	2	1	5			CONTRIBUCIONES A LA SEGURIDAD SOCIAL							22,162.00	0.00	22,162.00	2,788.20	2,788.20	5,576.40	25.16	16,585.60	74.84
1.1		15	00	0001	2	1	5	1	01	Contribuciones al seguro de salud	4303	20	1955	100			10,210.00	0.00	10,210.00	1,276.20	1,276.20	2,552.40	25.00	7,657.60	75.00

MINISTERIO DE HACIENDA
DIRECCION GENERAL DE PRESUPUESTO
EJECUCIÓN TRIMESTRAL DE LOS GASTOS Y APLICACIONES FINANCIERAS POR DESTINO DE FONDOS Y ESTRUCTURA PROGRAMATICA
CORRESPONDIENTE AL SEGUNDO TRIMESTRE DEL AÑO 2023

Código del Capítulo: 7114

Denominación: Ayuntamiento Municipal de Santa Barbara de Samana

Destino de Fondos	Estructura Programática					SNIP	Clasificador del Gasto					Función	Fuente Financiamiento	Fuente Especifica	Organismo Financador	Presupuesto			Devengado				Balance Disponible	% Balance Disponible
	Partidas no Asig. a Prog.	Programa	Proyecto	Actividad/Obra			Tipo	Objeto	Cuenta	Subcuenta	Auxiliar					Denominación del Gasto	Original	Modificaciones	Vigente	Acumulado Anterior	Trimestre	A la Fecha		
1	2	3	4	5	6	7	8	9	10	11	12	13	14	15	16	17	18	19 = 17 +/- 18	20	21	22 = 20 + 21	23 = 22 ÷ 19	24 = 19 - 22	25 = 24 ÷ 19
1.1		15	00	0001		2	1	5	2	01	Contribuciones al seguro de pensiones	4303	20	1955	100	10,224.00	0.00	10,224.00	1,278.00	1,278.00	2,556.00	25.00	7,668.00	75.00
1.1		15	00	0001		2	1	5	3	01	Contribuciones al seguro de riesgo laboral	4303	20	1955	100	1,728.00	0.00	1,728.00	234.00	234.00	468.00	27.08	1,260.00	72.92

MINISTERIO DE HACIENDA
DIRECCION GENERAL DE PRESUPUESTO
EJECUCIÓN TRIMESTRAL DE LOS GASTOS Y APLICACIONES FINANCIERAS POR DESTINO DE FONDOS Y ESTRUCTURA PROGRAMATICA
CORRESPONDIENTE AL SEGUNDO TRIMESTRE DEL AÑO 2023

Código del Capítulo: **7114**

Denominación: **Ayuntamiento Municipal de Santa Barbara de Samana**

Destino de Fondos	Estructura Programática					SNIP	Clasificador del Gasto					Función	Fuente Financiamiento	Fuente Especifica	Organismo Financador	Presupuesto			Devengado				Balance Disponible	% Balance Disponible
	Partidas no Asig. a Prog.	Programa	Proyecto	Actividad/Obra			Tipo	Objeto	Cuenta	Subcuenta	Auxiliar					Denominación del Gasto	Original	Modificaciones	Vigente	Acumulado Anterior	Trimestre	A la Fecha		
1	2	3	4	5	6	7	8	9	10	11	12	13	14	15	16	17	18	19 = 17 +/- 18	20	21	22 = 20 + 21	23 = 22 ÷ 19	24 = 19 - 22	25 = 24 ÷ 19
1.2											Servicios Municipales					38,764,405.00	678,557.70	39,442,962.70	9,486,096.46	8,927,899.24	18,413,995.70	46.69	21,028,967.00	53.31
1.2						2					CLASIFICADOR DEL GASTO					38,764,405.00	678,557.70	39,442,962.70	9,486,096.46	8,927,899.24	18,413,995.70	46.69	21,028,967.00	53.31
1.2		01									Normas, Políticas y Administración Municipal					11,690,145.00	7,617.33	11,697,762.33	2,626,779.89	2,463,380.67	5,090,160.56	43.51	6,607,601.77	56.49
1.2		01	00	0001							Normas y Seguimientos					2,160,000.00	0.00	2,160,000.00	540,000.00	540,000.00	1,080,000.00	50.00	1,080,000.00	50.00
1.2		01	00	0001		2	3				MATERIALES Y SUMINISTROS					2,160,000.00	0.00	2,160,000.00	540,000.00	540,000.00	1,080,000.00	50.00	1,080,000.00	50.00
1.2		01	00	0001		2	3	7			COMBUSTIBLES, LUBRICANTES, PRODUCTOS QUIMICOS Y CONEXOS					2,160,000.00	0.00	2,160,000.00	540,000.00	540,000.00	1,080,000.00	50.00	1,080,000.00	50.00
1.2		01	00	0001		2	3	7	1	01	Gasolina	1101	20	1955	100	2,160,000.00	0.00	2,160,000.00	540,000.00	540,000.00	1,080,000.00	50.00	1,080,000.00	50.00
1.2		01	00	0003							Administración Municipal					5,859,534.00	0.00	5,859,534.00	1,593,171.58	1,109,999.78	2,703,171.36	46.13	3,156,362.64	53.87
1.2		01	00	0003		2	2				CONTRATACIÓN DE SERVICIOS					3,459,331.00	0.00	3,459,331.00	814,225.36	391,877.36	1,206,102.72	34.87	2,253,228.28	65.13
1.2		01	00	0003		2	2	1			SERVICIOS BASICOS					453,499.00	0.00	453,499.00	188,056.92	98,103.00	286,159.92	63.10	167,339.08	36.90
1.2		01	00	0003		2	2	1	2	01	Servicios telefónico de larga distancia	1101	30	9996	102	441,499.00	0.00	441,499.00	185,796.92	94,848.00	280,644.92	63.57	160,854.08	36.43
1.2		01	00	0003		2	2	1	7	01	Agua	1101	20	1955	100	12,000.00	0.00	12,000.00	2,260.00	3,255.00	5,515.00	45.96	6,485.00	54.04
1.2		01	00	0003		2	2	2			PUBLICIDAD, IMPRESIÓN Y ENCUADERNACIÓN					393,695.00	0.00	393,695.00	117,540.00	127,099.36	244,639.36	62.14	149,055.64	37.86
1.2		01	00	0003		2	2	2	1	01	Publicidad y propaganda	1101	20	1955	100	332,324.00	0.00	332,324.00	117,540.00	116,640.00	234,180.00	70.47	98,144.00	29.53
1.2		01	00	0003		2	2	2	2	01	Impresión, encuadernación y rotulación	1101	30	9998	102	61,371.00	0.00	61,371.00	0.00	10,459.36	10,459.36	17.04	50,911.64	82.96
1.2		01	00	0003		2	2	4			TRANSPORTE Y ALMACENAJE					86,635.00	30,000.00	116,635.00	46,500.00	27,000.00	73,500.00	63.02	43,135.00	36.98
1.2		01	00	0003		2	2	4	1	01	Pasajes y gastos de transporte	1101	20	1955	100	59,635.00	30,000.00	89,635.00	46,500.00	25,300.00	71,800.00	80.10	17,835.00	19.90
1.2		01	00	0003		2	2	4	4	01	Peaje	1101	20	1955	100	27,000.00	0.00	27,000.00	0.00	1,700.00	1,700.00	6.30	25,300.00	93.70
1.2		01	00	0003		2	2	5			ALQUILERES Y RENTAS					599,062.00	0.00	599,062.00	143,943.00	47,865.00	191,808.00	32.02	407,254.00	67.98
1.2		01	00	0003		2	2	5	1	01	Alquileres y rentas de edificaciones y locales	1101	20	1955	100	245,637.00	0.00	245,637.00	64,643.00	17,000.00	81,643.00	33.24	163,994.00	66.76

MINISTERIO DE HACIENDA
DIRECCION GENERAL DE PRESUPUESTO
EJECUCIÓN TRIMESTRAL DE LOS GASTOS Y APLICACIONES FINANCIERAS POR DESTINO DE FONDOS Y ESTRUCTURA PROGRAMATICA
CORRESPONDIENTE AL SEGUNDO TRIMESTRE DEL AÑO 2023

Código del Capítulo: **7114**

Denominación: **Ayuntamiento Municipal de Santa Barbara de Samana**

Destino de Fondos	Estructura Programática					SNIP	Clasificador del Gasto					Función	Fuente Financiamiento	Fuente Especifica	Organismo Financador	Presupuesto			Devengado				Balance Disponible	% Balance Disponible
	Partidas no Asig. a Prog.	Programa	Proyecto	Actividad/ Obra			Tipo	Objeto	Cuenta	Subcuenta	Auxiliar					Denominación del Gasto	Original	Modificaciones	Vigente	Acumulado Anterior	Trimestre	A la Fecha		
1	2	3	4	5	6	7	8	9	10	11	12	13	14	15	16	17	18	19 = 17 +/- 18	20	21	22 = 20 + 21	23 = 22 ÷ 19	24 = 19 - 22	25 = 24 ÷ 19
1.2		01	00	0003		2	2	5	4	01	Alquileres de equipos de transporte, tracción y elevación	1101	20	1955	100	245,091.00	0.00	245,091.00	41,800.00	0.00	41,800.00	17.05	203,291.00	82.95
1.2		01	00	0003		2	2	5	8	01	Otros alquileres y arrendamientos por derechos de usos	1101	20	1955	100	108,334.00	0.00	108,334.00	37,500.00	30,865.00	68,365.00	63.11	39,969.00	36.89
1.2		01	00	0003		2	2	6			SEGUROS					185,000.00	-30,000.00	155,000.00	0.00	0.00	0.00	0.00	155,000.00	100.00
1.2		01	00	0003		2	2	6	2	01	Seguro de bienes muebles	1101	20	1955	100	185,000.00	-30,000.00	155,000.00	0.00	0.00	0.00	0.00	155,000.00	100.00
1.2		01	00	0003		2	2	7			SERVICIOS DE CONSERVACION, REPARACIONES MENORES E INSTALACIONES TEMPORALES					351,000.00	0.00	351,000.00	23,680.44	0.00	23,680.44	6.75	327,319.56	93.25
1.2		01	00	0003		2	2	7	2		Mantenimiento y reparación de maquinarias y equipos					351,000.00	0.00	351,000.00	23,680.44	0.00	23,680.44	6.75	327,319.56	93.25
1.2		01	00	0003		2	2	7	2	01	Mantenimiento y reparacion de mobiliario y equipos de oficina	1101	20	1955	100	126,000.00	0.00	126,000.00	10,325.00	0.00	10,325.00	8.19	115,675.00	91.81
1.2		01	00	0003		2	2	7	2	02	Mantenimiento y reparacion de equipo tecnologia e informacion	1101	20	1955	100	125,000.00	0.00	125,000.00	0.00	0.00	0.00	0.00	125,000.00	100.00
1.2		01	00	0003		2	2	7	2	06	Mantenimiento y reparación de equipos de transporte, tracción y elevación	1101	20	1955	100	100,000.00	0.00	100,000.00	13,355.44	0.00	13,355.44	13.36	86,644.56	86.64
1.2		01	00	0003		2	2	8			OTROS SERVICIOS NO INCLUIDOS EN CONCEPTOS ANTERIORES					1,390,440.00	0.00	1,390,440.00	294,505.00	91,810.00	386,315.00	27.78	1,004,125.00	72.22
1.2		01	00	0003		2	2	8	1	01	Gastos judiciales	1101	30	9999	102	177,191.00	0.00	177,191.00	0.00	7,500.00	7,500.00	4.23	169,691.00	95.77
1.2		01	00	0003		2	2	8	6		Servicio de organización de eventos, festividades y actividades de entretenimiento					439,843.00	0.00	439,843.00	152,200.00	50,050.00	202,250.00	45.98	237,593.00	54.02
1.2		01	00	0003		2	2	8	6	01	Eventos generales	1101	20	1955	100	284,201.00	0.00	284,201.00	0.00	50,050.00	50,050.00	17.61	234,151.00	82.39
1.2		01	00	0003		2	2	8	6	01	Eventos generales	1101	30	9998	102	55,273.00	0.00	55,273.00	52,200.00	0.00	52,200.00	94.44	3,073.00	5.56
1.2		01	00	0003		2	2	8	6	02	Festividades	1101	20	1955	100	100,369.00	0.00	100,369.00	100,000.00	0.00	100,000.00	99.63	369.00	0.37
1.2		01	00	0003		2	2	8	7		Servicios Técnicos y Profesionales					648,406.00	0.00	648,406.00	142,305.00	34,260.00	176,565.00	27.23	471,841.00	72.77

MINISTERIO DE HACIENDA
DIRECCION GENERAL DE PRESUPUESTO
EJECUCIÓN TRIMESTRAL DE LOS GASTOS Y APLICACIONES FINANCIERAS POR DESTINO DE FONDOS Y ESTRUCTURA PROGRAMATICA
CORRESPONDIENTE AL SEGUNDO TRIMESTRE DEL AÑO 2023

Código del Capítulo: **7114**

Denominación: **Ayuntamiento Municipal de Santa Barbara de Samana**

Destino de Fondos	Estructura Programática					SNIP	Clasificador del Gasto					Denominación del Gasto	Función	Fuente Financiamiento	Fuente Especifica	Organismo Financiador	Presupuesto			Devengado				Balance Disponible	% Balance Disponible
	Partidas no Asig. a Prog.	Programa	Proyecto	Actividad/Obra			Tipo	Objeto	Cuenta	Subcuenta	Auxiliar						Original	Modificaciones	Vigente	Acumulado Anterior	Trimestre	A la Fecha	% Devengado a la Fecha		
1	2	3	4	5	6	7	8	9	10	11	12	13	14	15	16	17	18	19 = 17 +/- 18	20	21	22 = 20 + 21	23 = 22 ÷ 19	24 = 19 - 22	25 = 24 ÷ 19	
1.2		01	00	0003		2	2	8	7	02	Servicios jurídicos	1101	30	9996	102	350,000.00	0.00	350,000.00	0.00	0.00	0.00	0.00	350,000.00	100.00	
1.2		01	00	0003		2	2	8	7	06	Otros servicios técnicos profesionales	1101	20	1955	100	298,406.00	0.00	298,406.00	142,305.00	34,260.00	176,565.00	59.17	121,841.00	40.83	
1.2		01	00	0003		2	2	8	8	01	Impuestos	1101	30	9996	102	125,000.00	0.00	125,000.00	0.00	0.00	0.00	0.00	125,000.00	100.00	
1.2		01	00	0003		2	3				MATERIALES Y SUMINISTROS					2,400,203.00	0.00	2,400,203.00	778,946.22	718,122.42	1,497,068.64	62.37	903,134.36	37.63	
1.2		01	00	0003		2	3	1			ALIMENTOS Y PRODUCTOS AGROFORESTALES					1,012,025.00	0.00	1,012,025.00	269,519.00	251,440.00	520,959.00	51.48	491,066.00	48.52	
1.2		01	00	0003		2	3	1	1	01	Alimentos y bebidas para personas	1101	30	9996	102	1,012,025.00	0.00	1,012,025.00	269,519.00	251,440.00	520,959.00	51.48	491,066.00	48.52	
1.2		01	00	0003		2	3	2			TEXTILES Y VESTUARIOS					180,236.00	0.00	180,236.00	0.00	0.00	0.00	0.00	180,236.00	100.00	
1.2		01	00	0003		2	3	2	3	01	Prendas y accesorios de vestir	1101	20	1955	100	180,236.00	0.00	180,236.00	0.00	0.00	0.00	0.00	180,236.00	100.00	
1.2		01	00	0003		2	3	7			COMBUSTIBLES, LUBRICANTES, PRODUCTOS QUIMICOS Y CONEXOS					1,065,406.00	0.00	1,065,406.00	445,813.00	422,881.36	868,694.36	81.54	196,711.64	18.46	
1.2		01	00	0003		2	3	7	1		Combustibles y lubricantes					1,065,406.00	0.00	1,065,406.00	445,813.00	422,881.36	868,694.36	81.54	196,711.64	18.46	
1.2		01	00	0003		2	3	7	1	01	Gasolina	1101	20	1955	100	698,017.00	0.00	698,017.00	238,917.00	422,881.36	661,798.36	94.81	36,218.64	5.19	
1.2		01	00	0003		2	3	7	1	01	Gasolina	1101	30	9998	102	367,389.00	0.00	367,389.00	206,896.00	0.00	206,896.00	56.32	160,493.00	43.68	
1.2		01	00	0003		2	3	9			PRODUCTOS Y UTILES VARIOS					142,536.00	0.00	142,536.00	63,614.22	43,801.06	107,415.28	75.36	35,120.72	24.64	
1.2		01	00	0003		2	3	9	1	01	Material para limpieza	1101	20	1955	100	49,309.00	0.00	49,309.00	0.00	23,240.00	23,240.00	47.13	26,069.00	52.87	
1.2		01	00	0003		2	3	9	2	01	Útiles de escritorio, oficina e informática	1101	20	1955	100	93,227.00	0.00	93,227.00	63,614.22	20,561.06	84,175.28	90.29	9,051.72	9.71	
1.2		01	00	0004							Servicios Administrativos y Financieros					3,670,611.00	7,617.33	3,678,228.33	493,608.31	813,380.89	1,306,989.20	35.53	2,371,239.13	64.47	
1.2		01	00	0004		2	1				REMUNERACIONES Y CONTRIBUCIONES					2,186,970.00	0.00	2,186,970.00	407,638.05	375,654.15	783,292.20	35.82	1,403,677.80	64.18	
1.2		01	00	0004		2	1	1			REMUNERACIONES					2,054,000.00	0.00	2,054,000.00	393,000.00	364,423.90	757,423.90	36.88	1,296,576.10	63.12	
1.2		01	00	0004		2	1	1	1	01	Sueldos fijos	1102	20	1955	100	1,896,000.00	0.00	1,896,000.00	393,000.00	364,423.90	757,423.90	39.95	1,138,576.10	60.05	
1.2		01	00	0004		2	1	1	4	01	Sueldo Anual No. 13	1102	20	1955	100	158,000.00	0.00	158,000.00	0.00	0.00	0.00	0.00	158,000.00	100.00	

MINISTERIO DE HACIENDA
DIRECCION GENERAL DE PRESUPUESTO
EJECUCIÓN TRIMESTRAL DE LOS GASTOS Y APLICACIONES FINANCIERAS POR DESTINO DE FONDOS Y ESTRUCTURA PROGRAMATICA
CORRESPONDIENTE AL SEGUNDO TRIMESTRE DEL AÑO 2023

Código del Capítulo: **7114**

Denominación: **Ayuntamiento Municipal de Santa Barbara de Samana**

Destino de Fondos	Estructura Programática					SNIP	Clasificador del Gasto					Denominación del Gasto	Función	Fuente Financiamiento	Fuente Especifica	Organismo Financador	Presupuesto			Devengado				Balance Disponible	% Balance Disponible
	Partidas no Asig. a Prog.	Programa	Proyecto	Actividad/ Obra			Tipo	Objeto	Cuenta	Subcuenta	Auxiliar						Original	Modificaciones	Vigente	Acumulado Anterior	Trimestre	A la Fecha	% Devengado a la Fecha		
1	2	3	4	5	6	7	8	9	10	11	12	13	14	15	16	17	18	19 = 17 +/- 18	20	21	22 = 20 + 21	23 = 22 ÷ 19	24 = 19 - 22	25 = 24 ÷ 19	
1.2		01	00	0004		2	1	5			CONTRIBUCIONES A LA SEGURIDAD SOCIAL					132,970.00	0.00	132,970.00	14,638.05	11,230.25	25,868.30	19.45	107,101.70	80.55	
1.2		01	00	0004		2	1	5	1	01	Contribuciones al seguro de salud	1102	20	1955	100	61,258.00	0.00	61,258.00	6,700.05	5,140.25	11,840.30	19.33	49,417.70	80.67	
1.2		01	00	0004		2	1	5	2	01	Contribuciones al seguro de pensiones	1102	20	1955	100	61,344.00	0.00	61,344.00	6,709.50	5,147.50	11,857.00	19.33	49,487.00	80.67	
1.2		01	00	0004		2	1	5	3	01	Contribuciones al seguro de riesgo laboral	1102	20	1955	100	10,368.00	0.00	10,368.00	1,228.50	942.50	2,171.00	20.94	8,197.00	79.06	
1.2		01	00	0004		2	2				CONTRATACIÓN DE SERVICIOS					788,776.00	7,617.33	796,393.33	84,220.26	111,739.42	195,959.68	24.61	600,433.65	75.39	
1.2		01	00	0004		2	2	5			ALQUILERES Y RENTAS					270,000.00	0.00	270,000.00	60,000.00	60,000.00	120,000.00	44.44	150,000.00	55.56	
1.2		01	00	0004		2	2	5	9	01	Licencias Informaticas	1102	20	1955	100	270,000.00	0.00	270,000.00	60,000.00	60,000.00	120,000.00	44.44	150,000.00	55.56	
1.2		01	00	0004		2	2	7			SERVICIOS DE CONSERVACION, REPARACIONES MENORES E INSTALACIONES TEMPORALES					118,777.00	0.00	118,777.00	23,128.00	2,797.62	25,925.62	21.83	92,851.38	78.17	
1.2		01	00	0004		2	2	7	2		Mantenimiento y reparación de maquinarias y equipos					118,777.00	0.00	118,777.00	23,128.00	2,797.62	25,925.62	21.83	92,851.38	78.17	
1.2		01	00	0004		2	2	7	2	01	Mantenimiento y reparacion de mobiliario y equipos de oficina	1102	20	1955	100	65,455.00	0.00	65,455.00	0.00	0.00	0.00	0.00	0.00	65,455.00	100.00
1.2		01	00	0004		2	2	7	2	01	Mantenimiento y reparacion de mobiliario y equipos de oficina	1102	30	9996	102	53,322.00	0.00	53,322.00	23,128.00	2,797.62	25,925.62	48.62	27,396.38	51.38	
1.2		01	00	0004		2	2	8			OTROS SERVICIOS NO INCLUIDOS EN CONCEPTOS ANTERIORES					399,999.00	7,617.33	407,616.33	1,092.26	48,941.80	50,034.06	12.27	357,582.27	87.73	
1.2		01	00	0004		2	2	8	2		Comisiones y gastos bancarios					75,454.00	7,617.33	83,071.33	1,092.26	48,941.80	50,034.06	60.23	33,037.27	39.77	
1.2		01	00	0004		2	2	8	2	01	Comisiones y gastos bancarios	1102	20	1955	100	75,454.00	0.00	75,454.00	917.26	43,064.53	43,981.79	58.29	31,472.21	41.71	
1.2		01	00	0004		2	2	8	2	01	Comisiones y gastos bancarios	1102	30	9998	102	0.00	7,617.33	7,617.33	175.00	5,877.27	6,052.27	79.45	1,565.06	20.55	
1.2		01	00	0004		2	2	8	6	02	Festividades	1102	30	9999	102	150,000.00	0.00	150,000.00	0.00	0.00	0.00	0.00	0.00	150,000.00	100.00
1.2		01	00	0004		2	2	8	7	05	Servicios de informática y sistemas computarizados	1102	30	9996	102	174,545.00	0.00	174,545.00	0.00	0.00	0.00	0.00	0.00	174,545.00	100.00
1.2		01	00	0004		2	3				MATERIALES Y SUMINISTROS					694,865.00	0.00	694,865.00	1,750.00	325,987.32	327,737.32	47.17	367,127.68	52.83	

MINISTERIO DE HACIENDA
DIRECCION GENERAL DE PRESUPUESTO
EJECUCIÓN TRIMESTRAL DE LOS GASTOS Y APLICACIONES FINANCIERAS POR DESTINO DE FONDOS Y ESTRUCTURA PROGRAMATICA
CORRESPONDIENTE AL SEGUNDO TRIMESTRE DEL AÑO 2023

Código del Capítulo: **7114**

Denominación: **Ayuntamiento Municipal de Santa Barbara de Samana**

Destino de Fondos	Estructura Programática					SNIP	Clasificador del Gasto					Función	Fuente Financiamiento	Fuente Especifica	Organismo Financador	Presupuesto			Devengado				Balance Disponible	% Balance Disponible
	Partidas no Asig. a Prog.	Programa	Proyecto	Actividad/ Obra			Tipo	Objeto	Cuenta	Subcuenta	Auxiliar					Denominación del Gasto	Original	Modificaciones	Vigente	Acumulado Anterior	Trimestre	A la Fecha		
1	2	3	4	5	6	7	8	9	10	11	12	13	14	15	16	17	18	19 = 17 +/- 18	20	21	22 = 20 + 21	23 = 22 ÷ 19	24 = 19 - 22	25 = 24 ÷ 19
1.2		01	00	0004		2	3	1			ALIMENTOS Y PRODUCTOS AGROFORESTALES					277,486.00	0.00	277,486.00	0.00	0.00	0.00	0.00	277,486.00	100.00
1.2		01	00	0004		2	3	1	1		Alimentos y bebidas para personas					277,486.00	0.00	277,486.00	0.00	0.00	0.00	0.00	277,486.00	100.00
1.2		01	00	0004		2	3	1	1	01	Alimentos y bebidas para personas	1102	30	9995	102	191,986.00	0.00	191,986.00	0.00	0.00	0.00	0.00	191,986.00	100.00
1.2		01	00	0004		2	3	1	1	01	Alimentos y bebidas para personas	1102	30	9998	102	85,500.00	0.00	85,500.00	0.00	0.00	0.00	0.00	85,500.00	100.00
1.2		01	00	0004		2	3	7			COMBUSTIBLES, LUBRICANTES, PRODUCTOS QUIMICOS Y CONEXOS					323,306.00	0.00	323,306.00	0.00	286,367.32	286,367.32	88.57	36,938.68	11.43
1.2		01	00	0004		2	3	7	1	01	Gasolina	1102	20	1955	100	323,306.00	0.00	323,306.00	0.00	286,367.32	286,367.32	88.57	36,938.68	11.43
1.2		01	00	0004		2	3	9			PRODUCTOS Y UTILES VARIOS					94,073.00	0.00	94,073.00	1,750.00	39,620.00	41,370.00	43.98	52,703.00	56.02
1.2		01	00	0004		2	3	9	2	01	Útiles de escritorio, oficina e informática	1102	30	9998	102	66,837.00	0.00	66,837.00	1,750.00	39,620.00	41,370.00	61.90	25,467.00	38.10
1.2		01	00	0004		2	3	9	8	01	Repuestos	1102	20	1955	100	27,236.00	0.00	27,236.00	0.00	0.00	0.00	0.00	27,236.00	100.00
1.2		12									Gestión y Administración de Servicios Públicos					22,900,836.00	402,564.22	23,303,400.22	5,743,546.87	4,960,828.42	10,704,375.29	45.93	12,599,024.93	54.07
1.2		12	00	0003							Manejo de Residuos Sólidos					17,470,189.00	-80,000.00	17,390,189.00	5,051,342.67	3,967,001.22	9,018,343.89	51.86	8,371,845.11	48.14
1.2		12	00	0003		2	1				REMUNERACIONES Y CONTRIBUCIONES					9,633,766.00	-80,000.00	9,553,766.00	2,287,268.19	2,287,151.59	4,574,419.78	47.88	4,979,346.22	52.12
1.2		12	00	0003		2	1	1			REMUNERACIONES					8,660,401.00	0.00	8,660,401.00	2,170,851.00	2,184,527.10	4,355,378.10	50.29	4,305,022.90	49.71
1.2		12	00	0003		2	1	1	1	01	Sueldos fijos	3202	20	1955	100	7,569,600.00	0.00	7,569,600.00	2,042,851.00	2,091,527.10	4,134,378.10	54.62	3,435,221.90	45.38
1.2		12	00	0003		2	1	1	2	06	Jornales	3202	30	9996	102	460,001.00	0.00	460,001.00	128,000.00	93,000.00	221,000.00	48.04	239,001.00	51.96
1.2		12	00	0003		2	1	1	4	01	Sueldo Anual No. 13	3202	20	1955	100	630,800.00	0.00	630,800.00	0.00	0.00	0.00	0.00	630,800.00	100.00
1.2		12	00	0003		2	1	2			SOBRESUELDOS					310,364.00	0.00	310,364.00	77,000.00	64,000.00	141,000.00	45.43	169,364.00	54.57
1.2		12	00	0003		2	1	2	2	06	Incentivo por Rendimiento Individual	3202	30	9996	102	310,364.00	0.00	310,364.00	77,000.00	64,000.00	141,000.00	45.43	169,364.00	54.57
1.2		12	00	0003		2	1	5			CONTRIBUCIONES A LA SEGURIDAD SOCIAL					663,001.00	-80,000.00	583,001.00	39,417.19	38,624.49	78,041.68	13.39	504,959.32	86.61

MINISTERIO DE HACIENDA
DIRECCION GENERAL DE PRESUPUESTO
EJECUCIÓN TRIMESTRAL DE LOS GASTOS Y APLICACIONES FINANCIERAS POR DESTINO DE FONDOS Y ESTRUCTURA PROGRAMATICA
CORRESPONDIENTE AL SEGUNDO TRIMESTRE DEL AÑO 2023

Código del Capítulo: **7114**

Denominación: **Ayuntamiento Municipal de Santa Barbara de Samana**

Destino de Fondos	Estructura Programática					SNIP	Clasificador del Gasto					Función	Fuente Financiamiento	Fuente Especifica	Organismo Financiador	Presupuesto			Devengado				Balance Disponible	% Balance Disponible
	Partidas no Asig. a Prog.	Programa	Proyecto	Actividad/ Obra			Tipo	Objeto	Cuenta	Subcuenta	Auxiliar					Denominación del Gasto	Original	Modificaciones	Vigente	Acumulado Anterior	Trimestre	A la Fecha		
1	2	3	4	5	6	7	8	9	10	11	12	13	14	15	16	17	18	19 = 17 +/- 18	20	21	22 = 20 + 21	23 = 22 ÷ 19	24 = 19 - 22	25 = 24 ÷ 19
1.2		12	00	0003		2	1	5	1	01	Contribuciones al seguro de salud	3202	20	1955	100	305,437.00	-40,000.00	265,437.00	18,041.83	17,679.00	35,720.83	13.46	229,716.17	86.54
1.2		12	00	0003		2	1	5	2	01	Contribuciones al seguro de pensiones	3202	20	1955	100	305,868.00	-40,000.00	265,868.00	18,067.27	17,703.93	35,771.20	13.45	230,096.80	86.55
1.2		12	00	0003		2	1	5	3	01	Contribuciones al seguro de riesgo laboral	3202	20	1955	100	51,696.00	0.00	51,696.00	3,308.09	3,241.56	6,549.65	12.67	45,146.35	87.33
1.2		12	00	0003		2	2				CONTRATACIÓN DE SERVICIOS					3,337,302.00	0.00	3,337,302.00	1,260,182.00	840,815.01	2,100,997.01	62.95	1,236,304.99	37.05
1.2		12	00	0003		2	2	5			ALQUILERES Y RENTAS					2,491,446.00	0.00	2,491,446.00	953,600.00	535,300.00	1,488,900.00	59.76	1,002,546.00	40.24
1.2		12	00	0003		2	2	5	4		Alquileres de equipos de transporte, tracción y elevación					2,491,446.00	0.00	2,491,446.00	953,600.00	535,300.00	1,488,900.00	59.76	1,002,546.00	40.24
1.2		12	00	0003		2	2	5	4	01	Alquileres de equipos de transporte, tracción y elevación	3202	20	1955	100	150,597.00	0.00	150,597.00	148,000.00	0.00	148,000.00	98.28	2,597.00	1.72
1.2		12	00	0003		2	2	5	4	01	Alquileres de equipos de transporte, tracción y elevación	3202	30	9996	102	2,340,849.00	0.00	2,340,849.00	805,600.00	535,300.00	1,340,900.00	57.28	999,949.00	42.72
1.2		12	00	0003		2	2	7			SERVICIOS DE CONSERVACION, REPARACIONES MENORES E INSTALACIONES TEMPORALES					845,856.00	0.00	845,856.00	306,582.00	305,515.01	612,097.01	72.36	233,758.99	27.64
1.2		12	00	0003		2	2	7	2		Mantenimiento y reparación de maquinarias y equipos					845,856.00	0.00	845,856.00	306,582.00	305,515.01	612,097.01	72.36	233,758.99	27.64
1.2		12	00	0003		2	2	7	2	06	Mantenimiento y reparación de equipos de transporte, tracción y elevación	3202	20	1955	100	534,277.00	0.00	534,277.00	164,600.00	135,918.01	300,518.01	56.25	233,758.99	43.75
1.2		12	00	0003		2	2	7	2	06	Mantenimiento y reparación de equipos de transporte, tracción y elevación	3202	30	9995	102	311,579.00	0.00	311,579.00	141,982.00	169,597.00	311,579.00	100.00	0.00	0.00
1.2		12	00	0003		2	3				MATERIALES Y SUMINISTROS					4,499,121.00	0.00	4,499,121.00	1,503,892.48	839,034.62	2,342,927.10	52.08	2,156,193.90	47.92
1.2		12	00	0003		2	3	7			COMBUSTIBLES, LUBRICANTES, PRODUCTOS QUIMICOS Y CONEXOS					3,813,520.00	0.00	3,813,520.00	1,194,742.00	585,840.32	1,780,582.32	46.69	2,032,937.68	53.31
1.2		12	00	0003		2	3	7	1		Combustibles y lubricantes					3,813,520.00	0.00	3,813,520.00	1,194,742.00	585,840.32	1,780,582.32	46.69	2,032,937.68	53.31
1.2		12	00	0003		2	3	7	1	01	Gasolina	3202	20	1955	100	43,533.00	0.00	43,533.00	0.00	43,533.00	43,533.00	100.00	0.00	0.00
1.2		12	00	0003		2	3	7	1	02	Gasoil	3202	20	1955	100	1,284,419.00	0.00	1,284,419.00	1,194,742.00	0.00	1,194,742.00	93.02	89,677.00	6.98

MINISTERIO DE HACIENDA
DIRECCION GENERAL DE PRESUPUESTO
EJECUCIÓN TRIMESTRAL DE LOS GASTOS Y APLICACIONES FINANCIERAS POR DESTINO DE FONDOS Y ESTRUCTURA PROGRAMATICA
CORRESPONDIENTE AL SEGUNDO TRIMESTRE DEL AÑO 2023

Código del Capítulo: **7114**

Denominación: **Ayuntamiento Municipal de Santa Barbara de Samana**

Destino de Fondos	Estructura Programática					SNIP	Clasificador del Gasto					Denominación del Gasto	Función	Fuente Financiamiento	Fuente Especifica	Organismo Financador	Presupuesto			Devengado				Balance Disponible	% Balance Disponible
	Partidas no Asig. a Prog.	Programa	Proyecto	Actividad/Obra	Tipo		Objeto	Cuenta	Subcuenta	Auxiliar	Original						Modificaciones	Vigente	Acumulado Anterior	Trimestre	A la Fecha	% Devengado a la Fecha			
																							20		
1	2	3	4	5	6	7	8	9	10	11	12	13	14	15	16	17	18	19 = 17 +/- 18	20	21	22 = 20 + 21	23 = 22 ÷ 19	24 = 19 - 22	25 = 24 ÷ 19	
1.2		12	00	0003		2	3	7	1	02	Gasoil	3202	30	9995	102	2,485,568.00	0.00	2,485,568.00	0.00	542,307.32	542,307.32	21.82	1,943,260.68	78.18	
1.2		12	00	0003		2	3	9			PRODUCTOS Y UTILES VARIOS					685,601.00	0.00	685,601.00	309,150.48	253,194.30	562,344.78	82.02	123,256.22	17.98	
1.2		12	00	0003		2	3	9	1	01	Material para limpieza	3202	20	1955	100	285,601.00	0.00	285,601.00	160,470.00	58,959.00	219,429.00	76.83	66,172.00	23.17	
1.2		12	00	0003		2	3	9	8		Repuestos y accesorios menores					400,000.00	0.00	400,000.00	148,680.48	194,235.30	342,915.78	85.73	57,084.22	14.27	
1.2		12	00	0003		2	3	9	8	01	Repuestos	3202	20	1955	100	152,191.00	0.00	152,191.00	17,517.95	80,816.27	98,334.22	64.61	53,856.78	35.39	
1.2		12	00	0003		2	3	9	8	01	Repuestos	3202	30	9996	102	225,000.00	0.00	225,000.00	121,948.02	103,002.53	224,950.55	99.98	49.45	0.02	
1.2		12	00	0003		2	3	9	8	01	Repuestos	3202	30	9999	102	22,809.00	0.00	22,809.00	9,214.51	10,416.50	19,631.01	86.07	3,177.99	13.93	
1.2		12	00	0004							Supervisión y Administración de Cementerios					513,728.00	80,000.00	593,728.00	104,165.20	105,830.60	209,995.80	35.37	383,732.20	64.63	
1.2		12	00	0004		2	1				REMUNERACIONES Y CONTRIBUCIONES					338,000.00	80,000.00	418,000.00	73,145.20	74,730.60	147,875.80	35.38	270,124.20	64.62	
1.2		12	00	0004		2	1	1			REMUNERACIONES					338,000.00	0.00	338,000.00	72,352.50	72,352.50	144,705.00	42.81	193,295.00	57.19	
1.2		12	00	0004		2	1	1	1	01	Sueldos fijos	3101	20	1955	100	312,000.00	0.00	312,000.00	72,352.50	72,352.50	144,705.00	46.38	167,295.00	53.62	
1.2		12	00	0004		2	1	1	4	01	Sueldo Anual No. 13	3101	20	1955	100	26,000.00	0.00	26,000.00	0.00	0.00	0.00	0.00	0.00	26,000.00	100.00
1.2		12	00	0004		2	1	5			CONTRIBUCIONES A LA SEGURIDAD SOCIAL					0.00	80,000.00	80,000.00	792.70	2,378.10	3,170.80	3.96	76,829.20	96.04	
1.2		12	00	0004		2	1	5	1	01	Contribuciones al seguro de salud	3101	20	1955	100	0.00	32,000.00	32,000.00	362.83	1,088.49	1,451.32	4.54	30,548.68	95.46	
1.2		12	00	0004		2	1	5	2	01	Contribuciones al seguro de pensiones	3101	20	1955	100	0.00	32,000.00	32,000.00	363.34	1,090.02	1,453.36	4.54	30,546.64	95.46	
1.2		12	00	0004		2	1	5	3	01	Contribuciones al seguro de riesgo laboral	3101	20	1955	100	0.00	16,000.00	16,000.00	66.53	199.59	266.12	1.66	15,733.88	98.34	
1.2		12	00	0004		2	2				CONTRATACIÓN DE SERVICIOS					52,075.00	0.00	52,075.00	0.00	480.00	480.00	0.92	51,595.00	99.08	
1.2		12	00	0004		2	2	8			OTROS SERVICIOS NO INCLUIDOS EN CONCEPTOS ANTERIORES					52,075.00	0.00	52,075.00	0.00	480.00	480.00	0.92	51,595.00	99.08	
1.2		12	00	0004		2	2	8	5		Fumigación, lavandería, limpieza e higiene					52,075.00	0.00	52,075.00	0.00	480.00	480.00	0.92	51,595.00	99.08	
1.2		12	00	0004		2	2	8	5	01	Fumigación	3101	20	1955	100	40,000.00	0.00	40,000.00	0.00	0.00	0.00	0.00	40,000.00	100.00	

MINISTERIO DE HACIENDA
DIRECCION GENERAL DE PRESUPUESTO
EJECUCIÓN TRIMESTRAL DE LOS GASTOS Y APLICACIONES FINANCIERAS POR DESTINO DE FONDOS Y ESTRUCTURA PROGRAMATICA
CORRESPONDIENTE AL SEGUNDO TRIMESTRE DEL AÑO 2023

Código del Capítulo: **7114**

Denominación: **Ayuntamiento Municipal de Santa Barbara de Samana**

Destino de Fondos	Estructura Programática					SNIP	Clasificador del Gasto					Denominación del Gasto	Función	Fuente Financiamiento	Fuente Especifica	Organismo Financador	Presupuesto			Devengado				Balance Disponible	% Balance Disponible
	Partidas no Asig. a Prog.	Programa	Proyecto	Actividad/ Obra			Tipo	Objeto	Cuenta	Subcuenta	Auxiliar						Original	Modificaciones	Vigente	Acumulado Anterior	Trimestre	A la Fecha	% Devengado a la Fecha		
1	2	3	4	5	6	7	8	9	10	11	12	13	14	15	16	17	18	19 = 17 +/- 18	20	21	22 = 20 + 21	23 = 22 ÷ 19	24 = 19 - 22	25 = 24 ÷ 19	
1.2		12	00	0004		2	2	8	5	01	Fumigación	3101	30	9998	102	12,075.00	0.00	12,075.00	0.00	480.00	480.00	3.98	11,595.00	96.02	
1.2		12	00	0004		2	3				MATERIALES Y SUMINISTROS					123,653.00	0.00	123,653.00	31,020.00	30,620.00	61,640.00	49.85	62,013.00	50.15	
1.2		12	00	0004		2	3	1			ALIMENTOS Y PRODUCTOS AGROFORESTALES					123,653.00	0.00	123,653.00	31,020.00	30,620.00	61,640.00	49.85	62,013.00	50.15	
1.2		12	00	0004		2	3	1	3	03	Productos Forestales	3101	30	9995	102	123,653.00	0.00	123,653.00	31,020.00	30,620.00	61,640.00	49.85	62,013.00	50.15	
1.2		12	00	0005							Administración y Reparación de Unidades Motorizadas					4,916,919.00	402,564.22	5,319,483.22	588,039.00	887,996.60	1,476,035.60	27.75	3,843,447.62	72.25	
1.2		12	00	0005		2	1				REMUNERACIONES Y CONTRIBUCIONES					2,704,792.00	0.00	2,704,792.00	537,039.00	558,658.60	1,095,697.60	40.51	1,609,094.40	59.49	
1.2		12	00	0005		2	1	1			REMUNERACIONES					2,538,580.00	0.00	2,538,580.00	520,000.00	541,000.00	1,061,000.00	41.80	1,477,580.00	58.20	
1.2		12	00	0005		2	1	1	1	01	Sueldos fijos	2102	20	1955	100	1,908,000.00	0.00	1,908,000.00	484,000.00	505,000.00	989,000.00	51.83	919,000.00	48.17	
1.2		12	00	0005		2	1	1	2		Remuneraciones al personal con carácter transitorio					459,580.00	0.00	459,580.00	36,000.00	36,000.00	72,000.00	15.67	387,580.00	84.33	
1.2		12	00	0005		2	1	1	2	06	Jornales	2102	30	9996	102	315,580.00	0.00	315,580.00	36,000.00	36,000.00	72,000.00	22.82	243,580.00	77.18	
1.2		12	00	0005		2	1	1	2	08	Personal de carácter temporal	2102	20	1955	100	144,000.00	0.00	144,000.00	0.00	0.00	0.00	0.00	0.00	144,000.00	100.00
1.2		12	00	0005		2	1	1	4	01	Sueldo Anual No. 13	2102	20	1955	100	171,000.00	0.00	171,000.00	0.00	0.00	0.00	0.00	0.00	171,000.00	100.00
1.2		12	00	0005		2	1	5			CONTRIBUCIONES A LA SEGURIDAD SOCIAL					166,212.00	0.00	166,212.00	17,039.00	17,658.60	34,697.60	20.88	131,514.40	79.12	
1.2		12	00	0005		2	1	5	1	01	Contribuciones al seguro de salud	2102	20	1955	100	76,572.00	0.00	76,572.00	7,799.00	8,082.60	15,881.60	20.74	60,690.40	79.26	
1.2		12	00	0005		2	1	5	2	01	Contribuciones al seguro de pensiones	2102	20	1955	100	76,680.00	0.00	76,680.00	7,810.00	8,094.00	15,904.00	20.74	60,776.00	79.26	
1.2		12	00	0005		2	1	5	3	01	Contribuciones al seguro de riesgo laboral	2102	20	1955	100	12,960.00	0.00	12,960.00	1,430.00	1,482.00	2,912.00	22.47	10,048.00	77.53	
1.2		12	00	0005		2	2				CONTRATACIÓN DE SERVICIOS					1,024,826.00	0.00	1,024,826.00	51,000.00	0.00	51,000.00	4.98	973,826.00	95.02	
1.2		12	00	0005		2	2	5			ALQUILERES Y RENTAS					165,094.00	0.00	165,094.00	51,000.00	0.00	51,000.00	30.89	114,094.00	69.11	
1.2		12	00	0005		2	2	5	4		Alquileres de equipos de transporte, tracción y elevación					165,094.00	0.00	165,094.00	51,000.00	0.00	51,000.00	30.89	114,094.00	69.11	

MINISTERIO DE HACIENDA
DIRECCION GENERAL DE PRESUPUESTO
EJECUCIÓN TRIMESTRAL DE LOS GASTOS Y APLICACIONES FINANCIERAS POR DESTINO DE FONDOS Y ESTRUCTURA PROGRAMATICA
CORRESPONDIENTE AL SEGUNDO TRIMESTRE DEL AÑO 2023

Código del Capítulo: **7114**

Denominación: **Ayuntamiento Municipal de Santa Barbara de Samana**

Destino de Fondos	Estructura Programática					SNIP	Clasificador del Gasto					Función	Fuente Financiamiento	Fuente Especifica	Organismo Financador	Presupuesto			Devengado				Balance Disponible	% Balance Disponible
	Partidas no Asig. a Prog.	Programa	Proyecto	Actividad/ Obra			Tipo	Objeto	Cuenta	Subcuenta	Auxiliar					Denominación del Gasto	Original	Modificaciones	Vigente	Acumulado Anterior	Trimestre	A la Fecha		
1	2	3	4	5	6	7	8	9	10	11	12	13	14	15	16	17	18	19 = 17 +/- 18	20	21	22 = 20 + 21	23 = 22 ÷ 19	24 = 19 - 22	25 = 24 ÷ 19
1.2		12	00	0005		2	2	5	4	01	Alquileres de equipos de transporte, tracción y elevación	2102	20	1955	100	98,182.00	0.00	98,182.00	51,000.00	0.00	51,000.00	51.94	47,182.00	48.06
1.2		12	00	0005		2	2	5	4	01	Alquileres de equipos de transporte, tracción y elevación	2102	30	9998	102	66,912.00	0.00	66,912.00	0.00	0.00	0.00	0.00	66,912.00	100.00
1.2		12	00	0005		2	2	7			SERVICIOS DE CONSERVACION, REPARACIONES MENORES E INSTALACIONES TEMPORALES					859,732.00	0.00	859,732.00	0.00	0.00	0.00	0.00	859,732.00	100.00
1.2		12	00	0005		2	2	7	2	06	Mantenimiento y reparación de equipos de transporte, tracción y elevación	2102	30	9996	102	859,732.00	0.00	859,732.00	0.00	0.00	0.00	0.00	859,732.00	100.00
1.2		12	00	0005		2	3				MATERIALES Y SUMINISTROS					1,187,301.00	402,564.22	1,589,865.22	0.00	329,338.00	329,338.00	20.71	1,260,527.22	79.29
1.2		12	00	0005		2	3	7			COMBUSTIBLES, LUBRICANTES, PRODUCTOS QUIMICOS Y CONEXOS					1,187,301.00	402,564.22	1,589,865.22	0.00	329,338.00	329,338.00	20.71	1,260,527.22	79.29
1.2		12	00	0005		2	3	7	1		Combustibles y lubricantes					1,187,301.00	402,564.22	1,589,865.22	0.00	329,338.00	329,338.00	20.71	1,260,527.22	79.29
1.2		12	00	0005		2	3	7	1	01	Gasolina	2102	30	9998	102	862,301.00	0.00	862,301.00	0.00	329,338.00	329,338.00	38.19	532,963.00	61.81
1.2		12	00	0005		2	3	7	1	02	Gasoil	2102	20	1955	100	325,000.00	0.00	325,000.00	0.00	0.00	0.00	0.00	325,000.00	100.00
1.2		12	00	0005		2	3	7	1	02	Gasoil	2102	30	9996	102	0.00	402,564.22	402,564.22	0.00	0.00	0.00	0.00	402,564.22	100.00
1.2		14									Gestión y Administración de Servicios Sociales					3,184,811.00	0.00	3,184,811.00	783,769.70	1,115,314.00	1,899,083.70	59.63	1,285,727.30	40.37
1.2		14	00	0001							Asistencia Social					3,184,811.00	0.00	3,184,811.00	783,769.70	1,115,314.00	1,899,083.70	59.63	1,285,727.30	40.37
1.2		14	00	0001		2	2				CONTRATACIÓN DE SERVICIOS					501,359.00	0.00	501,359.00	6,000.00	18,000.00	24,000.00	4.79	477,359.00	95.21
1.2		14	00	0001		2	2	5			ALQUILERES Y RENTAS					47,455.00	0.00	47,455.00	6,000.00	18,000.00	24,000.00	50.57	23,455.00	49.43
1.2		14	00	0001		2	2	5	1	01	Alquileres y rentas de edificaciones y locales	4510	20	1955	100	47,455.00	0.00	47,455.00	6,000.00	18,000.00	24,000.00	50.57	23,455.00	49.43
1.2		14	00	0001		2	2	8			OTROS SERVICIOS NO INCLUIDOS EN CONCEPTOS ANTERIORES					453,904.00	0.00	453,904.00	0.00	0.00	0.00	0.00	453,904.00	100.00
1.2		14	00	0001		2	2	8	4	01	Servicios funerarios y gastos conexos	4510	20	1955	100	100,000.00	0.00	100,000.00	0.00	0.00	0.00	0.00	100,000.00	100.00

MINISTERIO DE HACIENDA
DIRECCION GENERAL DE PRESUPUESTO
EJECUCIÓN TRIMESTRAL DE LOS GASTOS Y APLICACIONES FINANCIERAS POR DESTINO DE FONDOS Y ESTRUCTURA PROGRAMATICA
CORRESPONDIENTE AL SEGUNDO TRIMESTRE DEL AÑO 2023

Código del Capítulo: **7114**

Denominación: **Ayuntamiento Municipal de Santa Barbara de Samana**

Destino de Fondos	Estructura Programática					SNIP	Clasificador del Gasto					Función	Fuente Financiamiento	Fuente Especifica	Organismo Financador	Presupuesto			Devengado				Balance Disponible	% Balance Disponible
	Partidas no Asig. a Prog.	Programa	Proyecto	Actividad/ Obra	Tipo		Objeto	Cuenta	Subcuenta	Auxiliar	Denominación del Gasto					Original	Modificaciones	Vigente	Acumulado Anterior	Trimestre	A la Fecha	% Devengado a la Fecha		
1	2	3	4	5	6	7	8	9	10	11	12	13	14	15	16	17	18	19 = 17 +/- 18	20	21	22 = 20 + 21	23 = 22 ÷ 19	24 = 19 - 22	25 = 24 ÷ 19
1.2		14	00	0001		2	2	8	6	01	Eventos generales	4510	20	1955	100	353,904.00	0.00	353,904.00	0.00	0.00	0.00	0.00	353,904.00	100.00
1.2		14	00	0001		2	3				MATERIALES Y SUMINISTROS					340,764.00	0.00	340,764.00	131,331.70	67,764.00	199,095.70	58.43	141,668.30	41.57
1.2		14	00	0001		2	3	1			ALIMENTOS Y PRODUCTOS AGROFORESTALES					340,764.00	0.00	340,764.00	131,331.70	67,764.00	199,095.70	58.43	141,668.30	41.57
1.2		14	00	0001		2	3	1	1	01	Alimentos y bebidas para personas	4510	20	1955	100	340,764.00	0.00	340,764.00	131,331.70	67,764.00	199,095.70	58.43	141,668.30	41.57
1.2		14	00	0001		2	4				TRANSFERENCIAS CORRIENTES					2,342,688.00	0.00	2,342,688.00	646,438.00	1,029,550.00	1,675,988.00	71.54	666,700.00	28.46
1.2		14	00	0001		2	4	1			TRANSFERENCIAS CORRIENTES AL SECTOR PRIVADO					2,342,688.00	0.00	2,342,688.00	646,438.00	1,029,550.00	1,675,988.00	71.54	666,700.00	28.46
1.2		14	00	0001		2	4	1	2		Ayudas y donaciones a personas					2,342,688.00	0.00	2,342,688.00	646,438.00	1,029,550.00	1,675,988.00	71.54	666,700.00	28.46
1.2		14	00	0001		2	4	1	2	01	Ayudas y donaciones programadas a hogares y personas	4510	20	1955	100	501,600.00	40,000.00	541,600.00	404,500.00	99,000.00	503,500.00	92.97	38,100.00	7.03
1.2		14	00	0001		2	4	1	2	01	Ayudas y donaciones programadas a hogares y personas	4510	30	9996	102	941,088.00	0.00	941,088.00	159,500.00	529,700.00	689,200.00	73.23	251,888.00	26.77
1.2		14	00	0001		2	4	1	2	02	Ayudas y donaciones ocasionales a hogares y personas	4510	20	1955	100	900,000.00	-40,000.00	860,000.00	82,438.00	400,850.00	483,288.00	56.20	376,712.00	43.80
1.2		15									Fomento de la Cultura, Deporte y Recreación					508,613.00	0.00	508,613.00	212,000.00	0.00	212,000.00	41.68	296,613.00	58.32
1.2		15	00	0001							Fomento de la Cultura y el Arte					287,340.00	0.00	287,340.00	212,000.00	0.00	212,000.00	73.78	75,340.00	26.22
1.2		15	00	0001		2	2				CONTRATACIÓN DE SERVICIOS					287,340.00	0.00	287,340.00	212,000.00	0.00	212,000.00	73.78	75,340.00	26.22
1.2		15	00	0001		2	2	8			OTROS SERVICIOS NO INCLUIDOS EN CONCEPTOS ANTERIORES					287,340.00	0.00	287,340.00	212,000.00	0.00	212,000.00	73.78	75,340.00	26.22
1.2		15	00	0001		2	2	8	6		Servicio de organización de eventos, festividades y actividades de entretenimiento					287,340.00	0.00	287,340.00	212,000.00	0.00	212,000.00	73.78	75,340.00	26.22
1.2		15	00	0001		2	2	8	6	01	Eventos generales	4303	30	9998	102	75,000.00	0.00	75,000.00	75,000.00	0.00	75,000.00	100.00	0.00	0.00
1.2		15	00	0001		2	2	8	6	02	Festividades	4303	20	1955	100	137,340.00	0.00	137,340.00	137,000.00	0.00	137,000.00	99.75	340.00	0.25

MINISTERIO DE HACIENDA
DIRECCION GENERAL DE PRESUPUESTO
EJECUCIÓN TRIMESTRAL DE LOS GASTOS Y APLICACIONES FINANCIERAS POR DESTINO DE FONDOS Y ESTRUCTURA PROGRAMATICA
CORRESPONDIENTE AL SEGUNDO TRIMESTRE DEL AÑO 2023

Código del Capítulo: **7114**

Denominación: **Ayuntamiento Municipal de Santa Barbara de Samana**

Destino de Fondos	Estructura Programática					SNIP	Clasificador del Gasto					Función	Fuente Financiamiento	Fuente Especifica	Organismo Financador	Presupuesto			Devengado				Balance Disponible	% Balance Disponible
	Partidas no Asig. a Prog.	Programa	Proyecto	Actividad/Obra			Tipo	Objeto	Cuenta	Subcuenta	Auxiliar					Denominación del Gasto	Original	Modificaciones	Vigente	Acumulado Anterior	Trimestre	A la Fecha		
1	2	3	4	5	6	7	8	9	10	11	12	13	14	15	16	17	18	19 = 17 +/- 18	20	21	22 = 20 + 21	23 = 22 ÷ 19	24 = 19 - 22	25 = 24 ÷ 19
1.2		15	00	0001		2	2	8	6	04	Actuaciones artísticas	4303	30	9998	102	75,000.00	0.00	75,000.00	0.00	0.00	0.00	0.00	75,000.00	100.00
1.2		15	00	0002							Desarrollo de Eventos Deportivos y Recreación					221,273.00	0.00	221,273.00	0.00	0.00	0.00	0.00	221,273.00	100.00
1.2		15	00	0002		2	2				CONTRATACIÓN DE SERVICIOS					221,273.00	0.00	221,273.00	0.00	0.00	0.00	0.00	221,273.00	100.00
1.2		15	00	0002		2	2	8			OTROS SERVICIOS NO INCLUIDOS EN CONCEPTOS ANTERIORES					221,273.00	0.00	221,273.00	0.00	0.00	0.00	0.00	221,273.00	100.00
1.2		15	00	0002		2	2	8	6		Servicio de organización de eventos, festividades y actividades de entretenimiento					221,273.00	0.00	221,273.00	0.00	0.00	0.00	0.00	221,273.00	100.00
1.2		15	00	0002		2	2	8	6	03	Actuaciones deportivas	4302	20	1955	100	189,455.00	0.00	189,455.00	0.00	0.00	0.00	0.00	189,455.00	100.00
1.2		15	00	0002		2	2	8	6	04	Actuaciones artísticas	4302	20	1955	100	31,818.00	0.00	31,818.00	0.00	0.00	0.00	0.00	31,818.00	100.00
1.2	98										Adm. de Contribuciones Especiales (Transf. Priv.)					480,000.00	268,376.15	748,376.15	120,000.00	388,376.15	508,376.15	67.93	240,000.00	32.07
1.2	98					2	4				TRANSFERENCIAS CORRIENTES					480,000.00	268,376.15	748,376.15	120,000.00	388,376.15	508,376.15	67.93	240,000.00	32.07
1.2	98					2	4	1			TRANSFERENCIAS CORRIENTES AL SECTOR PRIVADO					480,000.00	268,376.15	748,376.15	120,000.00	388,376.15	508,376.15	67.93	240,000.00	32.07
1.2	98					2	4	1	6		Transferencias corrientes a asociaciones sin fines de lucro y partidos políticos					480,000.00	268,376.15	748,376.15	120,000.00	388,376.15	508,376.15	67.93	240,000.00	32.07
1.2	98					2	4	1	6	01	Transferencias corrientes programadas a asociaciones sin fines de lucro	4203	20	1955	100	480,000.00	0.00	480,000.00	120,000.00	120,000.00	240,000.00	50.00	240,000.00	50.00
1.2	98					2	4	1	6	05	Transferencias corrientes ocasionales a asociaciones sin fines de lucro	4501	30	9996	102	0.00	268,376.15	268,376.15	0.00	268,376.15	268,376.15	100.00	0.00	0.00

MINISTERIO DE HACIENDA
DIRECCION GENERAL DE PRESUPUESTO
EJECUCIÓN TRIMESTRAL DE LOS GASTOS Y APLICACIONES FINANCIERAS POR DESTINO DE FONDOS Y ESTRUCTURA PROGRAMATICA
CORRESPONDIENTE AL SEGUNDO TRIMESTRE DEL AÑO 2023

Código del Capítulo: **7114**

Denominación: **Ayuntamiento Municipal de Santa Barbara de Samana**

Destino de Fondos	Estructura Programática					SNIP	Clasificador del Gasto					Denominación del Gasto	Función	Fuente Financiamiento	Fuente Especifica	Organismo Financador	Presupuesto			Devengado				Balance Disponible	% Balance Disponible
	Partidas no Asig. a Prog.	Programa	Proyecto	Actividad/ Obra			Tipo	Objeto	Cuenta	Subcuenta	Auxiliar						Original	Modificaciones	Vigente	Acumulado Anterior	Trimestre	A la Fecha	% Devengado a la Fecha		
1	2	3	4	5	6	7	8	9	10	11	12	13	14	15	16	17	18	19 = 17 +/- 18	20	21	22 = 20 + 21	23 = 22 ÷ 19	24 = 19 - 22	25 = 24 ÷ 19	
1.3											Programas de Educación, Género y Salud					3,758,418.00	631,963.00	4,390,381.00	788,580.20	861,908.07	1,650,488.27	37.59	2,739,892.73	62.41	
1.3						2					CLASIFICADOR DEL GASTO					3,758,418.00	631,963.00	4,390,381.00	788,580.20	861,908.07	1,650,488.27	37.59	2,739,892.73	62.41	
1.3		01									Normas, Políticas y Administración Municipal					54,400.00	0.00	54,400.00	349.00	2,539.87	2,888.87	5.31	51,511.13	94.69	
1.3		01	00	0003							Administración Municipal					22,182.00	0.00	22,182.00	0.00	0.00	0.00	0.00	22,182.00	100.00	
1.3		01	00	0003		2	2				CONTRATACIÓN DE SERVICIOS					22,182.00	0.00	22,182.00	0.00	0.00	0.00	0.00	22,182.00	100.00	
1.3		01	00	0003		2	2	8			OTROS SERVICIOS NO INCLUIDOS EN CONCEPTOS ANTERIORES					22,182.00	0.00	22,182.00	0.00	0.00	0.00	0.00	22,182.00	100.00	
1.3		01	00	0003		2	2	8	4	01	Servicios funerarios y gastos conexos	1101	30	9998	102	22,182.00	0.00	22,182.00	0.00	0.00	0.00	0.00	22,182.00	100.00	
1.3		01	00	0004							Servicios Administrativos y Financieros					32,218.00	0.00	32,218.00	349.00	2,539.87	2,888.87	8.97	29,329.13	91.03	
1.3		01	00	0004		2	2				CONTRATACIÓN DE SERVICIOS					32,218.00	0.00	32,218.00	349.00	2,539.87	2,888.87	8.97	29,329.13	91.03	
1.3		01	00	0004		2	2	8			OTROS SERVICIOS NO INCLUIDOS EN CONCEPTOS ANTERIORES					32,218.00	0.00	32,218.00	349.00	2,539.87	2,888.87	8.97	29,329.13	91.03	
1.3		01	00	0004		2	2	8	2	01	Comisiones y gastos bancarios	1102	20	1955	100	32,218.00	0.00	32,218.00	349.00	2,539.87	2,888.87	8.97	29,329.13	91.03	
1.3		14									Gestión y Administración de Servicios Sociales					2,520,818.00	731,963.00	3,252,781.00	596,431.20	724,818.20	1,321,249.40	40.62	1,931,531.60	59.38	
1.3		14	00	0001							Asistencia Social					669,905.00	631,963.00	1,301,868.00	338,243.00	466,130.00	804,373.00	61.79	497,495.00	38.21	
1.3		14	00	0001		2	2				CONTRATACIÓN DE SERVICIOS					100,448.00	181,963.00	282,411.00	64,043.00	109,530.00	173,573.00	61.46	108,838.00	38.54	
1.3		14	00	0001		2	2	8			OTROS SERVICIOS NO INCLUIDOS EN CONCEPTOS ANTERIORES					100,448.00	181,963.00	282,411.00	64,043.00	109,530.00	173,573.00	61.46	108,838.00	38.54	
1.3		14	00	0001		2	2	8	4		Servicios funerarios y gastos conexos					100,448.00	181,963.00	282,411.00	64,043.00	109,530.00	173,573.00	61.46	108,838.00	38.54	
1.3		14	00	0001		2	2	8	4	01	Servicios funerarios y gastos conexos	4510	20	1955	100	100,448.00	0.00	100,448.00	49,043.00	11,530.00	60,573.00	60.30	39,875.00	39.70	
1.3		14	00	0001		2	2	8	4	01	Servicios funerarios y gastos conexos	4510	30	9998	102	0.00	181,963.00	181,963.00	15,000.00	98,000.00	113,000.00	62.10	68,963.00	37.90	

MINISTERIO DE HACIENDA
DIRECCION GENERAL DE PRESUPUESTO
EJECUCIÓN TRIMESTRAL DE LOS GASTOS Y APLICACIONES FINANCIERAS POR DESTINO DE FONDOS Y ESTRUCTURA PROGRAMATICA
CORRESPONDIENTE AL SEGUNDO TRIMESTRE DEL AÑO 2023

Código del Capítulo: **7114**

Denominación: **Ayuntamiento Municipal de Santa Barbara de Samana**

Destino de Fondos	Estructura Programática					SNIP	Clasificador del Gasto					Función	Fuente Financiamiento	Fuente Especifica	Organismo Financador	Presupuesto			Devengado				Balance Disponible	% Balance Disponible	
	Partidas no Asig. a Prog.	Programa	Proyecto	Actividad/ Obra			Tipo	Objeto	Cuenta	Subcuenta	Auxiliar					Denominación del Gasto	Original	Modificaciones	Vigente	Acumulado Anterior	Trimestre	A la Fecha			% Devengado a la Fecha
1	2	3	4	5	6	7	8	9	10	11	12	13	14	15	16	17	18	19 = 17 +/- 18	20	21	22 = 20 + 21	23 = 22 ÷ 19	24 = 19 - 22	25 = 24 ÷ 19	
1.3		14	00	0001		2	4				TRANSFERENCIAS CORRIENTES					569,457.00	450,000.00	1,019,457.00	274,200.00	356,600.00	630,800.00	61.88	388,657.00	38.12	
1.3		14	00	0001		2	4	1			TRANSFERENCIAS CORRIENTES AL SECTOR PRIVADO					569,457.00	450,000.00	1,019,457.00	274,200.00	356,600.00	630,800.00	61.88	388,657.00	38.12	
1.3		14	00	0001		2	4	1	2		Ayudas y donaciones a personas					569,457.00	450,000.00	1,019,457.00	274,200.00	356,600.00	630,800.00	61.88	388,657.00	38.12	
1.3		14	00	0001		2	4	1	2	01	Ayudas y donaciones programadas a hogares y personas	4510	30	9996	102	120,000.00	0.00	120,000.00	0.00	0.00	0.00	0.00	0.00	120,000.00	100.00
1.3		14	00	0001		2	4	1	2	02	Ayudas y donaciones ocasionales a hogares y personas	4510	20	1955	100	449,457.00	300,000.00	749,457.00	124,500.00	356,600.00	481,100.00	64.19	268,357.00	35.81	
1.3		14	00	0001		2	4	1	2	02	Ayudas y donaciones ocasionales a hogares y personas	4510	30	9998	102	0.00	150,000.00	150,000.00	149,700.00	0.00	149,700.00	99.80	300.00	0.20	
1.3		14	00	0002							Educación y Formación Integral					1,539,130.00	100,000.00	1,639,130.00	216,400.00	216,900.00	433,300.00	26.43	1,205,830.00	73.57	
1.3		14	00	0002		2	1				REMUNERACIONES Y CONTRIBUCIONES					559,000.00	0.00	559,000.00	33,000.00	33,000.00	66,000.00	11.81	493,000.00	88.19	
1.3		14	00	0002		2	1	1			REMUNERACIONES					559,000.00	0.00	559,000.00	33,000.00	33,000.00	66,000.00	11.81	493,000.00	88.19	
1.3		14	00	0002		2	1	1	1	01	Sueldos fijos	4409	20	1955	100	516,000.00	0.00	516,000.00	33,000.00	33,000.00	66,000.00	12.79	450,000.00	87.21	
1.3		14	00	0002		2	1	1	4	01	Sueldo Anual No. 13	4409	20	1955	100	43,000.00	0.00	43,000.00	0.00	0.00	0.00	0.00	0.00	43,000.00	100.00
1.3		14	00	0002		2	2				CONTRATACIÓN DE SERVICIOS					300,930.00	0.00	300,930.00	40,000.00	0.00	40,000.00	13.29	260,930.00	86.71	
1.3		14	00	0002		2	2	8			OTROS SERVICIOS NO INCLUIDOS EN CONCEPTOS ANTERIORES					300,930.00	0.00	300,930.00	40,000.00	0.00	40,000.00	13.29	260,930.00	86.71	
1.3		14	00	0002		2	2	8	6	03	Actuaciones deportivas	4409	30	9998	102	300,930.00	0.00	300,930.00	40,000.00	0.00	40,000.00	13.29	260,930.00	86.71	
1.3		14	00	0002		2	4				TRANSFERENCIAS CORRIENTES					679,200.00	100,000.00	779,200.00	143,400.00	183,900.00	327,300.00	42.00	451,900.00	58.00	
1.3		14	00	0002		2	4	1			TRANSFERENCIAS CORRIENTES AL SECTOR PRIVADO					679,200.00	100,000.00	779,200.00	143,400.00	183,900.00	327,300.00	42.00	451,900.00	58.00	
1.3		14	00	0002		2	4	1	4		Becas y viajes de estudios					679,200.00	100,000.00	779,200.00	143,400.00	183,900.00	327,300.00	42.00	451,900.00	58.00	
1.3		14	00	0002		2	4	1	4	01	Becas Nacionales	4409	20	1955	100	679,200.00	0.00	679,200.00	143,400.00	177,900.00	321,300.00	47.31	357,900.00	52.69	

MINISTERIO DE HACIENDA
DIRECCION GENERAL DE PRESUPUESTO
EJECUCIÓN TRIMESTRAL DE LOS GASTOS Y APLICACIONES FINANCIERAS POR DESTINO DE FONDOS Y ESTRUCTURA PROGRAMATICA
CORRESPONDIENTE AL SEGUNDO TRIMESTRE DEL AÑO 2023

Código del Capítulo: **7114**

Denominación: **Ayuntamiento Municipal de Santa Barbara de Samana**

Destino de Fondos	Estructura Programática					SNIP	Clasificador del Gasto					Función	Fuente Financiamiento	Fuente Especifica	Organismo Financador	Presupuesto			Devengado				Balance Disponible	% Balance Disponible	
	Partidas no Asig. a Prog.	Programa	Proyecto	Actividad/Obra			Tipo	Objeto	Cuenta	Subcuenta	Auxiliar					Denominación del Gasto	Original	Modificaciones	Vigente	Acumulado Anterior	Trimestre	A la Fecha			% Devengado a la Fecha
1	2	3	4	5	6	7	8	9	10	11	12	13	14	15	16	17	18	19 = 17 +/- 18	20	21	22 = 20 + 21	23 = 22 ÷ 19	24 = 19 - 22	25 = 24 ÷ 19	
1.3		14	00	0002		2	4	1	4	01	Becas Nacionales	4409	30	9998	102	0.00	100,000.00	100,000.00	0.00	6,000.00	6,000.00	6.00	94,000.00	94.00	
1.3		14	00	0003							Prestaciones de Salud y Asistencia Primaria					222,702.00	0.00	222,702.00	21,000.00	21,000.00	42,000.00	18.86	180,702.00	81.14	
1.3		14	00	0003		2	1				REMUNERACIONES Y CONTRIBUCIONES					222,702.00	0.00	222,702.00	21,000.00	21,000.00	42,000.00	18.86	180,702.00	81.14	
1.3		14	00	0003		2	1	1			REMUNERACIONES					195,000.00	0.00	195,000.00	21,000.00	21,000.00	42,000.00	21.54	153,000.00	78.46	
1.3		14	00	0003		2	1	1	1	01	Sueldos fijos	4203	20	1955	100	180,000.00	0.00	180,000.00	21,000.00	21,000.00	42,000.00	23.33	138,000.00	76.67	
1.3		14	00	0003		2	1	1	4	01	Sueldo Anual No. 13	4203	20	1955	100	15,000.00	0.00	15,000.00	0.00	0.00	0.00	0.00	0.00	15,000.00	100.00
1.3		14	00	0003		2	1	5			CONTRIBUCIONES A LA SEGURIDAD SOCIAL					27,702.00	0.00	27,702.00	0.00	0.00	0.00	0.00	0.00	27,702.00	100.00
1.3		14	00	0003		2	1	5	1	01	Contribuciones al seguro de salud	4203	20	1955	100	12,762.00	0.00	12,762.00	0.00	0.00	0.00	0.00	0.00	12,762.00	100.00
1.3		14	00	0003		2	1	5	2	01	Contribuciones al seguro de pensiones	4203	20	1955	100	12,780.00	0.00	12,780.00	0.00	0.00	0.00	0.00	0.00	12,780.00	100.00
1.3		14	00	0003		2	1	5	3	01	Contribuciones al seguro de riesgo laboral	4203	20	1955	100	2,160.00	0.00	2,160.00	0.00	0.00	0.00	0.00	0.00	2,160.00	100.00
1.3		14	00	0004							Fortalecimiento de la Equidad de Género					89,081.00	0.00	89,081.00	20,788.20	20,788.20	41,576.40	46.67	47,504.60	53.33	
1.3		14	00	0004		2	1				REMUNERACIONES Y CONTRIBUCIONES					89,081.00	0.00	89,081.00	20,788.20	20,788.20	41,576.40	46.67	47,504.60	53.33	
1.3		14	00	0004		2	1	1			REMUNERACIONES					78,000.00	0.00	78,000.00	18,000.00	18,000.00	36,000.00	46.15	42,000.00	53.85	
1.3		14	00	0004		2	1	1	1	01	Sueldos fijos	4603	20	1955	100	72,000.00	0.00	72,000.00	18,000.00	18,000.00	36,000.00	50.00	36,000.00	50.00	
1.3		14	00	0004		2	1	1	4	01	Sueldo Anual No. 13	4603	20	1955	100	6,000.00	0.00	6,000.00	0.00	0.00	0.00	0.00	0.00	6,000.00	100.00
1.3		14	00	0004		2	1	5			CONTRIBUCIONES A LA SEGURIDAD SOCIAL					11,081.00	0.00	11,081.00	2,788.20	2,788.20	5,576.40	50.32	5,504.60	49.68	
1.3		14	00	0004		2	1	5	1	01	Contribuciones al seguro de salud	4603	20	1955	100	5,105.00	0.00	5,105.00	1,276.20	1,276.20	2,552.40	50.00	2,552.60	50.00	
1.3		14	00	0004		2	1	5	2	01	Contribuciones al seguro de pensiones	4603	20	1955	100	5,112.00	0.00	5,112.00	1,278.00	1,278.00	2,556.00	50.00	2,556.00	50.00	
1.3		14	00	0004		2	1	5	3	01	Contribuciones al seguro de riesgo laboral	4603	20	1955	100	864.00	0.00	864.00	234.00	234.00	468.00	54.17	396.00	45.83	

MINISTERIO DE HACIENDA
DIRECCION GENERAL DE PRESUPUESTO
EJECUCIÓN TRIMESTRAL DE LOS GASTOS Y APLICACIONES FINANCIERAS POR DESTINO DE FONDOS Y ESTRUCTURA PROGRAMATICA
CORRESPONDIENTE AL SEGUNDO TRIMESTRE DEL AÑO 2023

Código del Capítulo: **7114**

Denominación: **Ayuntamiento Municipal de Santa Barbara de Samana**

Destino de Fondos	Estructura Programática					SNIP	Clasificador del Gasto					Función	Fuente Financiamiento	Fuente Especifica	Organismo Financador	Presupuesto			Devengado				Balance Disponible	% Balance Disponible	
	Partidas no Asig. a Prog.	Programa	Proyecto	Actividad/Obra			Tipo	Objeto	Cuenta	Subcuenta	Auxiliar					Denominación del Gasto	Original	Modificaciones	Vigente	Acumulado Anterior	Trimestre	A la Fecha			% Devengado a la Fecha
1	2	3	4	5	6	7	8	9	10	11	12	13	14	15	16	17	18	19 = 17 +/- 18	20	21	22 = 20 + 21	23 = 22 ÷ 19	24 = 19 - 22	25 = 24 ÷ 19	
1.3		15									Fomento de la Cultura, Deporte y Recreación					0.00	200,000.00	200,000.00	103,000.00	25,750.00	128,750.00	64.38	71,250.00	35.63	
1.3		15	00	0002							Desarrollo de Eventos Deportivos y Recreación					0.00	200,000.00	200,000.00	103,000.00	25,750.00	128,750.00	64.38	71,250.00	35.63	
1.3		15	00	0002		2	2				CONTRATACIÓN DE SERVICIOS					0.00	200,000.00	200,000.00	103,000.00	25,750.00	128,750.00	64.38	71,250.00	35.63	
1.3		15	00	0002		2	2	8			OTROS SERVICIOS NO INCLUIDOS EN CONCEPTOS ANTERIORES					0.00	200,000.00	200,000.00	103,000.00	25,750.00	128,750.00	64.38	71,250.00	35.63	
1.3		15	00	0002		2	2	8	6	03	Actuaciones deportivas	4302	30	9998	102	0.00	200,000.00	200,000.00	103,000.00	25,750.00	128,750.00	64.38	71,250.00	35.63	
1.3	98										Adm. de Contribuciones Especiales (Transf. Priv.)					1,183,200.00	-300,000.00	883,200.00	88,800.00	108,800.00	197,600.00	22.37	685,600.00	77.63	
1.3	98					2	4				TRANSFERENCIAS CORRIENTES					1,183,200.00	-300,000.00	883,200.00	88,800.00	108,800.00	197,600.00	22.37	685,600.00	77.63	
1.3	98					2	4	1			TRANSFERENCIAS CORRIENTES AL SECTOR PRIVADO					1,183,200.00	-300,000.00	883,200.00	88,800.00	108,800.00	197,600.00	22.37	685,600.00	77.63	
1.3	98					2	4	1	1		Prestaciones a la seguridad social					1,003,200.00	-300,000.00	703,200.00	88,800.00	88,800.00	177,600.00	25.26	525,600.00	74.74	
1.3	98					2	4	1	1	01	Pensiones	4501	20	1955	100	684,000.00	-300,000.00	384,000.00	88,800.00	88,800.00	177,600.00	46.25	206,400.00	53.75	
1.3	98					2	4	1	1	01	Pensiones	4501	30	9995	102	319,200.00	0.00	319,200.00	0.00	0.00	0.00	0.00	0.00	319,200.00	100.00
1.3	98					2	4	1	6		Transferencias corrientes a asociaciones sin fines de lucro y partidos políticos					180,000.00	0.00	180,000.00	0.00	20,000.00	20,000.00	11.11	160,000.00	88.89	
1.3	98					2	4	1	6	01	Transferencias corrientes programadas a asociaciones sin fines de lucro	4303	20	1955	100	180,000.00	0.00	180,000.00	0.00	20,000.00	20,000.00	11.11	160,000.00	88.89	

MINISTERIO DE HACIENDA
DIRECCION GENERAL DE PRESUPUESTO
EJECUCIÓN TRIMESTRAL DE LOS GASTOS Y APLICACIONES FINANCIERAS POR DESTINO DE FONDOS Y ESTRUCTURA PROGRAMATICA
CORRESPONDIENTE AL SEGUNDO TRIMESTRE DEL AÑO 2023

Código del Capítulo: **7114**

Denominación: **Ayuntamiento Municipal de Santa Barbara de Samana**

Destino de Fondos	Estructura Programática					SNIP	Clasificador del Gasto					Denominación del Gasto	Función	Fuente Financiamiento	Fuente Especifica	Organismo Financiador	Presupuesto			Devengado				Balance Disponible	% Balance Disponible
	Partidas no Asig. a Prog.	Programa	Proyecto	Actividad/ Obra	Tipo		Objeto	Cuenta	Subcuenta	Auxiliar	Original						Modificaciones	Vigente	Acumulado Anterior	Trimestre	A la Fecha	% Devengado a la Fecha			
																							20		
1	2	3	4	5	6	7	8	9	10	11	12	13	14	15	16	17	18	19 = 17 +/- 18	20	21	22 = 20 + 21	23 = 22 ÷ 19	24 = 19 - 22	25 = 24 ÷ 19	
2.1											Bienes Muebles, Inmuebles no clasificado en categoría proyecto					10,532,047.00	-226,775.00	10,305,272.00	2,916,387.73	2,432,442.04	5,348,829.77	51.90	4,956,442.23	48.10	
2.1					2						CLASIFICADOR DEL GASTO					10,532,047.00	-226,775.00	10,305,272.00	2,916,387.73	2,432,442.04	5,348,829.77	51.90	4,956,442.23	48.10	
2.1		01									Normas, Políticas y Administración Municipal					1,735,665.00	-410,000.00	1,325,665.00	776,522.65	198,971.30	975,493.95	73.59	350,171.05	26.41	
2.1		01	00	0001							Normas y Seguimientos					30,000.00	0.00	30,000.00	9,900.00	0.00	9,900.00	33.00	20,100.00	67.00	
2.1		01	00	0001		2	6				BIENES MUEBLES, INMUEBLES E INTANGIBLES					30,000.00	0.00	30,000.00	9,900.00	0.00	9,900.00	33.00	20,100.00	67.00	
2.1		01	00	0001		2	6	1			MOBILIARIO Y EQUIPO					30,000.00	0.00	30,000.00	9,900.00	0.00	9,900.00	33.00	20,100.00	67.00	
2.1		01	00	0001		2	6	1	4	01	Electrodomesticos	1101	30	9995	102	30,000.00	0.00	30,000.00	9,900.00	0.00	9,900.00	33.00	20,100.00	67.00	
2.1		01	00	0003							Administración Municipal					1,488,979.00	-460,000.00	1,028,979.00	732,342.00	120,391.84	852,733.84	82.87	176,245.16	17.13	
2.1		01	00	0003		2	6				BIENES MUEBLES, INMUEBLES E INTANGIBLES					1,488,979.00	-460,000.00	1,028,979.00	732,342.00	120,391.84	852,733.84	82.87	176,245.16	17.13	
2.1		01	00	0003		2	6	1			MOBILIARIO Y EQUIPO					1,488,979.00	-460,000.00	1,028,979.00	732,342.00	120,391.84	852,733.84	82.87	176,245.16	17.13	
2.1		01	00	0003		2	6	1	1	01	Muebles, equipos de oficina y estantería	1101	30	9996	102	1,362,323.00	-460,000.00	902,323.00	732,342.00	120,391.84	852,733.84	94.50	49,589.16	5.50	
2.1		01	00	0003		2	6	1	3	01	Equipos de tecnología de la información y comunicación	1101	20	1955	100	126,656.00	0.00	126,656.00	0.00	0.00	0.00	0.00	0.00	126,656.00	100.00
2.1		01	00	0004							Servicios Administrativos y Financieros					216,686.00	50,000.00	266,686.00	34,280.65	78,579.46	112,860.11	42.32	153,825.89	57.68	
2.1		01	00	0004		2	2				CONTRATACIÓN DE SERVICIOS					86,686.00	50,000.00	136,686.00	34,280.65	78,579.46	112,860.11	82.57	23,825.89	17.43	
2.1		01	00	0004		2	2	8			OTROS SERVICIOS NO INCLUIDOS EN CONCEPTOS ANTERIORES					86,686.00	50,000.00	136,686.00	34,280.65	78,579.46	112,860.11	82.57	23,825.89	17.43	
2.1		01	00	0004		2	2	8	2	01	Comisiones y gastos bancarios	1102	30	9996	102	86,686.00	50,000.00	136,686.00	34,280.65	78,579.46	112,860.11	82.57	23,825.89	17.43	
2.1		01	00	0004		2	6				BIENES MUEBLES, INMUEBLES E INTANGIBLES					130,000.00	0.00	130,000.00	0.00	0.00	0.00	0.00	130,000.00	100.00	

MINISTERIO DE HACIENDA
DIRECCION GENERAL DE PRESUPUESTO
EJECUCIÓN TRIMESTRAL DE LOS GASTOS Y APLICACIONES FINANCIERAS POR DESTINO DE FONDOS Y ESTRUCTURA PROGRAMATICA
CORRESPONDIENTE AL SEGUNDO TRIMESTRE DEL AÑO 2023

Código del Capítulo: **7114**

Denominación: **Ayuntamiento Municipal de Santa Barbara de Samana**

Destino de Fondos	Estructura Programática					SNIP	Clasificador del Gasto					Denominación del Gasto	Función	Fuente Financiamiento	Fuente Especifica	Organismo Financador	Presupuesto			Devengado				Balance Disponible	% Balance Disponible
	Partidas no Asig. a Prog.	Programa	Proyecto	Actividad/Obra	Tipo		Objeto	Cuenta	Subcuenta	Auxiliar	Original						Modificaciones	Vigente	Acumulado Anterior	Trimestre	A la Fecha	% Devengado a la Fecha			
1	2	3	4	5	6	7	8	9	10	11	12	13	14	15	16	17	18	19 = 17 +/- 18	20	21	22 = 20 + 21	23 = 22 ÷ 19	24 = 19 - 22	25 = 24 ÷ 19	
2.1		01	00	0004		2	6	5			MAQUINARIA, OTROS EQUIPOS Y HERRAMIENTAS					130,000.00	0.00	130,000.00	0.00	0.00	0.00	0.00	130,000.00	100.00	
2.1		01	00	0004		2	6	5	4	01	Sistemas y equipos de climatización	1102	30	9995	102	130,000.00	0.00	130,000.00	0.00	0.00	0.00	0.00	130,000.00	100.00	
2.1		11									Obras Públicas Municipales					2,853,333.00	422,225.00	3,275,558.00	1,047,668.08	1,283,755.14	2,331,423.22	71.18	944,134.78	28.82	
2.1		11	00	0001							Coordinación, Ejecución y Fiscalización de Obras					2,853,333.00	422,225.00	3,275,558.00	1,047,668.08	1,283,755.14	2,331,423.22	71.18	944,134.78	28.82	
2.1		11	00	0001		2	2				CONTRATACIÓN DE SERVICIOS					1,931,441.00	200,000.00	2,131,441.00	734,413.08	720,410.53	1,454,823.61	68.26	676,617.39	31.74	
2.1		11	00	0001		2	2	7			SERVICIOS DE CONSERVACION, REPARACIONES MENORES E INSTALACIONES TEMPORALES					1,709,964.00	350,000.00	2,059,964.00	734,413.08	705,410.53	1,439,823.61	69.90	620,140.39	30.10	
2.1		11	00	0001		2	2	7	1		Contratación de mantenimiento y reparaciones menores					1,709,964.00	350,000.00	2,059,964.00	734,413.08	705,410.53	1,439,823.61	69.90	620,140.39	30.10	
2.1		11	00	0001		2	2	7	1	01	Mantenimiento y reparaciones menores en edificaciones	2503	20	1955	100	592,259.00	0.00	592,259.00	119,570.96	94,693.11	214,264.07	36.18	377,994.93	63.82	
2.1		11	00	0001		2	2	7	1	05	Mantenimiento y reparación en Obras de dominio público	2503	20	1955	100	543,868.00	100,000.00	643,868.00	537,457.12	104,717.19	642,174.31	99.74	1,693.69	0.26	
2.1		11	00	0001		2	2	7	1	05	Mantenimiento y reparación en Obras de dominio público	2503	30	9995	102	0.00	100,000.00	100,000.00	0.00	100,000.00	100,000.00	100.00	0.00	0.00	
2.1		11	00	0001		2	2	7	1	05	Mantenimiento y reparación en Obras de dominio público	2503	30	9996	102	0.00	150,000.00	150,000.00	0.00	142,567.21	142,567.21	95.04	7,432.79	4.96	
2.1		11	00	0001		2	2	7	1	07	Mantenimiento, reparación y Servicios de pintura y sus derivados	2503	20	1955	100	492,302.00	0.00	492,302.00	0.00	263,433.02	263,433.02	53.51	228,868.98	46.49	
2.1		11	00	0001		2	2	7	1	07	Mantenimiento, reparación y Servicios de pintura y sus derivados	2503	30	9996	102	81,535.00	0.00	81,535.00	77,385.00	0.00	77,385.00	94.91	4,150.00	5.09	
2.1		11	00	0001		2	2	8			OTROS SERVICIOS NO INCLUIDOS EN CONCEPTOS ANTERIORES					221,477.00	-150,000.00	71,477.00	0.00	15,000.00	15,000.00	20.99	56,477.00	79.01	
2.1		11	00	0001		2	2	8	7	01	Estudios de ingeniería, arquitectura, investigaciones y análisis de factibilidad	2503	20	1955	100	221,477.00	-150,000.00	71,477.00	0.00	15,000.00	15,000.00	20.99	56,477.00	79.01	

MINISTERIO DE HACIENDA
DIRECCION GENERAL DE PRESUPUESTO
EJECUCIÓN TRIMESTRAL DE LOS GASTOS Y APLICACIONES FINANCIERAS POR DESTINO DE FONDOS Y ESTRUCTURA PROGRAMATICA
CORRESPONDIENTE AL SEGUNDO TRIMESTRE DEL AÑO 2023

Código del Capítulo: **7114**

Denominación: **Ayuntamiento Municipal de Santa Barbara de Samana**

Destino de Fondos	Estructura Programática					SNIP	Clasificador del Gasto					Denominación del Gasto	Función	Fuente Financiamiento	Fuente Especifica	Organismo Financador	Presupuesto			Devengado				Balance Disponible	% Balance Disponible
	Partidas no Asig. a Prog.	Programa	Proyecto	Actividad/ Obra			Tipo	Objeto	Cuenta	Subcuenta	Auxiliar						Original	Modificaciones	Vigente	Acumulado Anterior	Trimestre	A la Fecha	% Devengado a la Fecha		
1	2	3	4	5	6	7	8	9	10	11	12	13	14	15	16	17	18	19 = 17 +/- 18	20	21	22 = 20 + 21	23 = 22 ÷ 19	24 = 19 - 22	25 = 24 ÷ 19	
2.1		11	00	0001		2	3				MATERIALES Y SUMINISTROS					785,972.00	0.00	785,972.00	313,255.00	341,119.61	654,374.61	83.26	131,597.39	16.74	
2.1		11	00	0001		2	3	6			PRODUCTOS DE MINERALES, METALICOS Y NO METALICOS					225,455.00	0.00	225,455.00	182,700.00	0.00	182,700.00	81.04	42,755.00	18.96	
2.1		11	00	0001		2	3	6	4	04	Piedra, arcilla y arena	2503	30	9995	102	225,455.00	0.00	225,455.00	182,700.00	0.00	182,700.00	81.04	42,755.00	18.96	
2.1		11	00	0001		2	3	9			PRODUCTOS Y UTILES VARIOS					560,517.00	0.00	560,517.00	130,555.00	341,119.61	471,674.61	84.15	88,842.39	15.85	
2.1		11	00	0001		2	3	9	6		Productos eléctricos y afines					560,517.00	0.00	560,517.00	130,555.00	341,119.61	471,674.61	84.15	88,842.39	15.85	
2.1		11	00	0001		2	3	9	6	01	Productos eléctricos y afines	2503	20	1955	100	526,994.00	0.00	526,994.00	130,555.00	341,119.61	471,674.61	89.50	55,319.39	10.50	
2.1		11	00	0001		2	3	9	6	01	Productos eléctricos y afines	2503	30	9995	102	33,523.00	0.00	33,523.00	0.00	0.00	0.00	0.00	0.00	33,523.00	100.00
2.1		11	00	0001		2	6				BIENES MUEBLES, INMUEBLES E INTANGIBLES					135,920.00	222,225.00	358,145.00	0.00	222,225.00	222,225.00	62.05	135,920.00	37.95	
2.1		11	00	0001		2	6	5			MAQUINARIA, OTROS EQUIPOS Y HERRAMIENTAS					135,920.00	0.00	135,920.00	0.00	0.00	0.00	0.00	135,920.00	100.00	
2.1		11	00	0001		2	6	5	3	01	Maquinaria y equipo de construcción	2503	30	9998	102	135,920.00	0.00	135,920.00	0.00	0.00	0.00	0.00	0.00	135,920.00	100.00
2.1		11	00	0001		2	6	9			EDIFICIOS, ESTRUCTURAS, TIERRAS, TERRENOS Y OBJETOS DE VALOR					0.00	222,225.00	222,225.00	0.00	222,225.00	222,225.00	100.00	0.00	0.00	
2.1		11	00	0001		2	6	9	4	01	Tierras rurales sin mejoras	2503	20	1955	100	0.00	222,225.00	222,225.00	0.00	222,225.00	222,225.00	100.00	0.00	0.00	
2.1		12									Gestión y Administración de Servicios Públicos					5,943,049.00	-239,000.00	5,704,049.00	1,092,197.00	949,715.60	2,041,912.60	35.80	3,662,136.40	64.20	
2.1		12	00	0003							Manejo de Residuos Sólidos					1,150,123.00	420,000.00	1,570,123.00	582,000.00	232,700.00	814,700.00	51.89	755,423.00	48.11	
2.1		12	00	0003		2	2				CONTRATACIÓN DE SERVICIOS					499,727.00	420,000.00	919,727.00	531,000.00	139,000.00	670,000.00	72.85	249,727.00	27.15	
2.1		12	00	0003		2	2	5			ALQUILERES Y RENTAS					499,727.00	420,000.00	919,727.00	531,000.00	139,000.00	670,000.00	72.85	249,727.00	27.15	
2.1		12	00	0003		2	2	5	5	01	Alquiler de tierras	3202	30	9996	102	131,000.00	0.00	131,000.00	0.00	0.00	0.00	0.00	0.00	131,000.00	100.00
2.1		12	00	0003		2	2	5	6	01	Alquileres de terrenos	3202	40	9992	103	0.00	420,000.00	420,000.00	420,000.00	0.00	420,000.00	100.00	0.00	0.00	

MINISTERIO DE HACIENDA
DIRECCION GENERAL DE PRESUPUESTO
EJECUCIÓN TRIMESTRAL DE LOS GASTOS Y APLICACIONES FINANCIERAS POR DESTINO DE FONDOS Y ESTRUCTURA PROGRAMATICA
CORRESPONDIENTE AL SEGUNDO TRIMESTRE DEL AÑO 2023

Código del Capítulo: **7114**

Denominación: **Ayuntamiento Municipal de Santa Barbara de Samana**

Destino de Fondos	Estructura Programática					SNIP	Clasificador del Gasto					Función	Fuente Financiamiento	Fuente Especifica	Organismo Financador	Presupuesto			Devengado				Balance Disponible	% Balance Disponible
	Partidas no Asig. a Prog.	Programa	Proyecto	Actividad/Obra	Tipo		Objeto	Cuenta	Subcuenta	Auxiliar	Denominación del Gasto					Original	Modificaciones	Vigente	Acumulado Anterior	Trimestre	A la Fecha	% Devengado a la Fecha		
2.1		12	00	0003	2	2	5	8	01	Otros alquileres y arrendamientos por derechos de usos	3202	30	9996	102	368,727.00	0.00	368,727.00	111,000.00	139,000.00	250,000.00	67.80	118,727.00	32.20	
2.1		12	00	0003	2	3				MATERIALES Y SUMINISTROS					385,396.00	0.00	385,396.00	0.00	12,400.00	12,400.00	3.22	372,996.00	96.78	
2.1		12	00	0003	2	3	5			PRODUCTOS DE CUERO, CAUCHO Y PLÁSTICO					385,396.00	0.00	385,396.00	0.00	12,400.00	12,400.00	3.22	372,996.00	96.78	
2.1		12	00	0003	2	3	5	3	01	Llantas y neumáticos	3202	30	9996	102	385,396.00	0.00	385,396.00	0.00	12,400.00	12,400.00	3.22	372,996.00	96.78	
2.1		12	00	0003	2	6				BIENES MUEBLES, INMUEBLES E INTANGIBLES					265,000.00	0.00	265,000.00	51,000.00	81,300.00	132,300.00	49.92	132,700.00	50.08	
2.1		12	00	0003	2	6	5			MAQUINARIA, OTROS EQUIPOS Y HERRAMIENTAS					265,000.00	0.00	265,000.00	51,000.00	81,300.00	132,300.00	49.92	132,700.00	50.08	
2.1		12	00	0003	2	6	5	7	01	Máquinas-herramientas	3202	30	9996	102	265,000.00	0.00	265,000.00	51,000.00	81,300.00	132,300.00	49.92	132,700.00	50.08	
2.1		12	00	0004						Supervisión y Administración de Cementerios					0.00	420,000.00	420,000.00	0.00	0.00	0.00	0.00	420,000.00	100.00	
2.1		12	00	0004	2	2				CONTRATACIÓN DE SERVICIOS					0.00	420,000.00	420,000.00	0.00	0.00	0.00	0.00	420,000.00	100.00	
2.1		12	00	0004	2	2	5			ALQUILERES Y RENTAS					0.00	420,000.00	420,000.00	0.00	0.00	0.00	0.00	420,000.00	100.00	
2.1		12	00	0004	2	2	5	6	01	Alquileres de terrenos	3101	10	100	100	0.00	420,000.00	420,000.00	0.00	0.00	0.00	0.00	420,000.00	100.00	
2.1		12	00	0005						Administración y Reparación de Unidades Motorizadas					4,792,926.00	-1,079,000.00	3,713,926.00	510,197.00	717,015.60	1,227,212.60	33.04	2,486,713.40	66.96	
2.1		12	00	0005	2	3				MATERIALES Y SUMINISTROS					4,092,926.00	-479,000.00	3,613,926.00	510,197.00	717,015.60	1,227,212.60	33.96	2,386,713.40	66.04	
2.1		12	00	0005	2	3	7			COMBUSTIBLES, LUBRICANTES, PRODUCTOS QUIMICOS Y CONEXOS					3,872,890.00	-479,000.00	3,393,890.00	472,414.00	630,686.00	1,103,100.00	32.50	2,290,790.00	67.50	
2.1		12	00	0005	2	3	7	1		Combustibles y lubricantes					3,872,890.00	-479,000.00	3,393,890.00	472,414.00	630,686.00	1,103,100.00	32.50	2,290,790.00	67.50	
2.1		12	00	0005	2	3	7	1	02	Gasoil	2102	20	1955	100	2,407,068.00	-362,000.00	2,045,068.00	424,166.00	389,000.00	813,166.00	39.76	1,231,902.00	60.24	
2.1		12	00	0005	2	3	7	1	02	Gasoil	2102	30	9998	102	817,010.00	0.00	817,010.00	0.00	241,686.00	241,686.00	29.58	575,324.00	70.42	
2.1		12	00	0005	2	3	7	1	05	Aceites y Grasas	2102	30	9996	102	375,774.00	-110,000.00	265,774.00	48,248.00	0.00	48,248.00	18.15	217,526.00	81.85	

MINISTERIO DE HACIENDA
DIRECCION GENERAL DE PRESUPUESTO
EJECUCIÓN TRIMESTRAL DE LOS GASTOS Y APLICACIONES FINANCIERAS POR DESTINO DE FONDOS Y ESTRUCTURA PROGRAMATICA
CORRESPONDIENTE AL SEGUNDO TRIMESTRE DEL AÑO 2023

Código del Capítulo: **7114**

Denominación: **Ayuntamiento Municipal de Santa Barbara de Samana**

Destino de Fondos	Estructura Programática					SNIP	Clasificador del Gasto					Función	Fuente Financiamiento	Fuente Especifica	Organismo Financiador	Presupuesto			Devengado				Balance Disponible	% Balance Disponible
	Partidas no Asig. a Prog.	Programa	Proyecto	Actividad/Obra			Tipo	Objeto	Cuenta	Subcuenta	Auxiliar					Denominación del Gasto	Original	Modificaciones	Vigente	Acumulado Anterior	Trimestre	A la Fecha		
1	2	3	4	5	6	7	8	9	10	11	12	13	14	15	16	17	18	19 = 17 +/- 18	20	21	22 = 20 + 21	23 = 22 ÷ 19	24 = 19 - 22	25 = 24 ÷ 19
2.1		12	00	0005		2	3	7	1	06	Lubricantes	2102	20	1955	100	273,038.00	-7,000.00	266,038.00	0.00	0.00	0.00	0.00	266,038.00	100.00
2.1		12	00	0005		2	3	9			PRODUCTOS Y UTILES VARIOS					220,036.00	0.00	220,036.00	37,783.00	86,329.60	124,112.60	56.41	95,923.40	43.59
2.1		12	00	0005		2	3	9	8	01	Repuestos	2102	20	1955	100	220,036.00	0.00	220,036.00	37,783.00	86,329.60	124,112.60	56.41	95,923.40	43.59
2.1		12	00	0005		2	6				BIENES MUEBLES, INMUEBLES E INTANGIBLES					700,000.00	-600,000.00	100,000.00	0.00	0.00	0.00	0.00	100,000.00	100.00
2.1		12	00	0005		2	6	4			VEHICULOS Y EQUIPO DE TRANSPORTE, TRACCIÓN Y ELEVACIÓN					700,000.00	-600,000.00	100,000.00	0.00	0.00	0.00	0.00	100,000.00	100.00
2.1		12	00	0005		2	6	4	1	01	Automóviles y camiones	2102	30	9995	102	700,000.00	-600,000.00	100,000.00	0.00	0.00	0.00	0.00	100,000.00	100.00

MINISTERIO DE HACIENDA
DIRECCION GENERAL DE PRESUPUESTO
EJECUCIÓN TRIMESTRAL DE LOS GASTOS Y APLICACIONES FINANCIERAS POR DESTINO DE FONDOS Y ESTRUCTURA PROGRAMATICA
CORRESPONDIENTE AL SEGUNDO TRIMESTRE DEL AÑO 2023

Código del Capítulo: **7114**

Denominación: **Ayuntamiento Municipal de Santa Barbara de Samana**

Destino de Fondos	Estructura Programática					SNIP	Clasificador del Gasto					Denominación del Gasto	Función	Fuente Financiamiento	Fuente Especifica	Organismo Financador	Presupuesto			Devengado				Balance Disponible	% Balance Disponible
	Partidas no Asig. a Prog.	Programa	Proyecto	Actividad/Obra			Tipo	Objeto	Cuenta	Subcuenta	Auxiliar						Original	Modificaciones	Vigente	Acumulado Anterior	Trimestre	A la Fecha	% Devengado a la Fecha		
1	2	3	4	5	6	7	8	9	10	11	12	13	14	15	16	17	18	19 = 17 +/- 18	20	21	22 = 20 + 21	23 = 22 ÷ 19	24 = 19 - 22	25 = 24 ÷ 19	
2.2											Obras de Infraestructura					15,167,099.00	81,594,802.61	96,761,901.61	34,935,739.96	41,116,963.43	76,052,703.39	78.60	20,709,198.22	21.40	
2.2						2					CLASIFICADOR DEL GASTO					15,167,099.00	81,594,802.61	96,761,901.61	34,935,739.96	41,116,963.43	76,052,703.39	78.60	20,709,198.22	21.40	
2.2		11									Obras Públicas Municipales					15,167,099.00	81,594,802.61	96,761,901.61	34,935,739.96	41,116,963.43	76,052,703.39	78.60	20,709,198.22	21.40	
2.2		11	01								Construcción de Vías de Comunicación y Anexos					1,200,000.00	66,176,375.34	67,376,375.34	26,029,886.39	31,143,193.88	57,173,080.27	84.86	10,203,295.07	15.14	
2.2		11	01	0051							Construcción de Puente en Barrio Zapatica					1,200,000.00	519,000.00	1,719,000.00	0.00	1,718,855.80	1,718,855.80	99.99	144.20	0.01	
2.2		11	01	0051		2	7				OBRAS					1,200,000.00	519,000.00	1,719,000.00	0.00	1,718,855.80	1,718,855.80	99.99	144.20	0.01	
2.2		11	01	0051		2	7	2			INFRAESTRUCTURA					1,200,000.00	519,000.00	1,719,000.00	0.00	1,718,855.80	1,718,855.80	99.99	144.20	0.01	
2.2		11	01	0051		2	7	2	4		Infraestructura terrestre y obras anexas					1,200,000.00	519,000.00	1,719,000.00	0.00	1,718,855.80	1,718,855.80	99.99	144.20	0.01	
2.2		11	01	0051		2	7	2	4	01	Infraestructura terrestre y obras anexas	2601	20	1955	100	1,200,000.00	219,000.00	1,419,000.00	0.00	1,418,855.80	1,418,855.80	99.99	144.20	0.01	
2.2		11	01	0051		2	7	2	4	01	Infraestructura terrestre y obras anexas	2601	30	9996	102	0.00	300,000.00	300,000.00	0.00	300,000.00	300,000.00	100.00	0.00	0.00	
2.2		11	01	0052							Construccion de Carretera en el Caimito					0.00	60,912,303.43	60,912,303.43	24,706,970.69	26,281,821.69	50,988,792.38	83.71	9,923,511.05	16.29	
2.2		11	01	0052		2	7				OBRAS					0.00	60,912,303.43	60,912,303.43	24,706,970.69	26,281,821.69	50,988,792.38	83.71	9,923,511.05	16.29	
2.2		11	01	0052		2	7	2			INFRAESTRUCTURA					0.00	60,912,303.43	60,912,303.43	24,706,970.69	26,281,821.69	50,988,792.38	83.71	9,923,511.05	16.29	
2.2		11	01	0052		2	7	2	4		Infraestructura terrestre y obras anexas					0.00	60,912,303.43	60,912,303.43	24,706,970.69	26,281,821.69	50,988,792.38	83.71	9,923,511.05	16.29	
2.2		11	01	0052		2	7	2	4	01	Infraestructura terrestre y obras anexas	2601	10	100	100	0.00	50,089,179.37	50,089,179.37	13,883,846.63	26,281,821.69	40,165,668.32	80.19	9,923,511.05	19.81	
2.2		11	01	0052		2	7	2	4	01	Infraestructura terrestre y obras anexas	2601	30	9998	102	0.00	10,823,124.06	10,823,124.06	10,823,124.06	0.00	10,823,124.06	100.00	0.00	0.00	
2.2		11	01	0053							Construcción de aceras y contenes en varios sectores del municipio					0.00	4,745,071.91	4,745,071.91	1,322,915.70	3,142,516.39	4,465,432.09	94.11	279,639.82	5.89	
2.2		11	01	0053		2	7				OBRAS					0.00	4,745,071.91	4,745,071.91	1,322,915.70	3,142,516.39	4,465,432.09	94.11	279,639.82	5.89	
2.2		11	01	0053		2	7	2			INFRAESTRUCTURA					0.00	4,745,071.91	4,745,071.91	1,322,915.70	3,142,516.39	4,465,432.09	94.11	279,639.82	5.89	
2.2		11	01	0053		2	7	2	4		Infraestructura terrestre y obras anexas					0.00	4,745,071.91	4,745,071.91	1,322,915.70	3,142,516.39	4,465,432.09	94.11	279,639.82	5.89	

MINISTERIO DE HACIENDA
DIRECCION GENERAL DE PRESUPUESTO
EJECUCIÓN TRIMESTRAL DE LOS GASTOS Y APLICACIONES FINANCIERAS POR DESTINO DE FONDOS Y ESTRUCTURA PROGRAMATICA
CORRESPONDIENTE AL SEGUNDO TRIMESTRE DEL AÑO 2023

Código del Capítulo: **7114**

Denominación: **Ayuntamiento Municipal de Santa Barbara de Samana**

Destino de Fondos	Estructura Programática					SNIP	Clasificador del Gasto					Función	Fuente Financiamiento	Fuente Especifica	Organismo Financador	Presupuesto			Devengado				Balance Disponible	% Balance Disponible
	Partidas no Asig. a Prog.	Programa	Proyecto	Actividad/ Obra			Tipo	Objeto	Cuenta	Subcuenta	Auxiliar					Denominación del Gasto	Original	Modificaciones	Vigente	Acumulado Anterior	Trimestre	A la Fecha		
1	2	3	4	5	6	7	8	9	10	11	12	13	14	15	16	17	18	19 = 17 +/- 18	20	21	22 = 20 + 21	23 = 22 ÷ 19	24 = 19 - 22	25 = 24 ÷ 19
2.2		11	01	0053		2	7	2	4	01	Infraestructura terrestre y obras anexas	2601	10	100	100	0.00	4,372,071.91	4,372,071.91	1,322,915.70	3,049,156.21	4,372,071.91	100.00	0.00	0.00
2.2		11	01	0053		2	7	2	4	01	Infraestructura terrestre y obras anexas	2601	20	1955	100	0.00	313,000.00	313,000.00	0.00	50,680.18	50,680.18	16.19	262,319.82	83.81
2.2		11	01	0053		2	7	2	4	01	Infraestructura terrestre y obras anexas	2601	30	9995	102	0.00	50,000.00	50,000.00	0.00	33,100.00	33,100.00	66.20	16,900.00	33.80
2.2		11	01	0053		2	7	2	4	01	Infraestructura terrestre y obras anexas	2601	30	9996	102	0.00	10,000.00	10,000.00	0.00	9,580.00	9,580.00	95.80	420.00	4.20
2.2		11	02								Reparación y Acondicionamiento de Vias de Comunicación					10,888,504.00	-2,487,370.00	8,401,134.00	55,435.00	89,905.00	145,340.00	1.73	8,255,794.00	98.27
2.2		11	02	0051							Reparación de camino vecinal los Naranjos I					561,052.00	0.00	561,052.00	0.00	0.00	0.00	0.00	561,052.00	100.00
2.2		11	02	0051		2	7				OBRAS					561,052.00	0.00	561,052.00	0.00	0.00	0.00	0.00	561,052.00	100.00
2.2		11	02	0051		2	7	2			INFRAESTRUCTURA					561,052.00	0.00	561,052.00	0.00	0.00	0.00	0.00	561,052.00	100.00
2.2		11	02	0051		2	7	2	4	01	Infraestructura terrestre y obras anexas	2601	20	1955	100	561,052.00	0.00	561,052.00	0.00	0.00	0.00	0.00	561,052.00	100.00
2.2		11	02	0052							Reparación de camino vecinal Callejon Fermina					211,140.00	0.00	211,140.00	0.00	0.00	0.00	0.00	211,140.00	100.00
2.2		11	02	0052		2	7				OBRAS					211,140.00	0.00	211,140.00	0.00	0.00	0.00	0.00	211,140.00	100.00
2.2		11	02	0052		2	7	2			INFRAESTRUCTURA					211,140.00	0.00	211,140.00	0.00	0.00	0.00	0.00	211,140.00	100.00
2.2		11	02	0052		2	7	2	4	01	Infraestructura terrestre y obras anexas	2601	20	1955	100	211,140.00	0.00	211,140.00	0.00	0.00	0.00	0.00	211,140.00	100.00
2.2		11	02	0053							Reparación de camino vecinal Loma Los Cacaos					1,146,670.00	0.00	1,146,670.00	8,615.00	0.00	8,615.00	0.75	1,138,055.00	99.25
2.2		11	02	0053		2	7				OBRAS					1,146,670.00	0.00	1,146,670.00	8,615.00	0.00	8,615.00	0.75	1,138,055.00	99.25
2.2		11	02	0053		2	7	2			INFRAESTRUCTURA					1,146,670.00	0.00	1,146,670.00	8,615.00	0.00	8,615.00	0.75	1,138,055.00	99.25
2.2		11	02	0053		2	7	2	4	01	Infraestructura terrestre y obras anexas	2601	20	1955	100	1,146,670.00	0.00	1,146,670.00	8,615.00	0.00	8,615.00	0.75	1,138,055.00	99.25
2.2		11	02	0054							Reparación de camino vecinal en el barrio Willmore					1,310,133.00	0.00	1,310,133.00	0.00	0.00	0.00	0.00	1,310,133.00	100.00

MINISTERIO DE HACIENDA
DIRECCION GENERAL DE PRESUPUESTO
EJECUCIÓN TRIMESTRAL DE LOS GASTOS Y APLICACIONES FINANCIERAS POR DESTINO DE FONDOS Y ESTRUCTURA PROGRAMATICA
CORRESPONDIENTE AL SEGUNDO TRIMESTRE DEL AÑO 2023

Código del Capítulo: **7114**

Denominación: **Ayuntamiento Municipal de Santa Barbara de Samana**

Destino de Fondos	Estructura Programática					SNIP	Clasificador del Gasto					Denominación del Gasto	Función	Fuente Financiamiento	Fuente Especifica	Organismo Financador	Presupuesto			Devengado				Balance Disponible	% Balance Disponible
	Partidas no Asig. a Prog.	Programa	Proyecto	Actividad/Obra			Tipo	Objeto	Cuenta	Subcuenta	Auxiliar						Original	Modificaciones	Vigente	Acumulado Anterior	Trimestre	A la Fecha	% Devengado a la Fecha		
1	2	3	4	5	6	7	8	9	10	11	12	13	14	15	16	17	18	19 = 17 +/- 18	20	21	22 = 20 + 21	23 = 22 ÷ 19	24 = 19 - 22	25 = 24 ÷ 19	
2.2		11	02	0054		2	7				OBRAS					1,310,133.00	0.00	1,310,133.00	0.00	0.00	0.00	0.00	1,310,133.00	100.00	
2.2		11	02	0054		2	7	2			INFRAESTRUCTURA					1,310,133.00	0.00	1,310,133.00	0.00	0.00	0.00	0.00	1,310,133.00	100.00	
2.2		11	02	0054		2	7	2	4	01	Infraestructura terrestre y obras anexas	2601	20	1955	100	1,310,133.00	0.00	1,310,133.00	0.00	0.00	0.00	0.00	1,310,133.00	100.00	
2.2		11	02	0055							Reparación de camino vecinal Detras del Mercado I					739,818.00	0.00	739,818.00	0.00	0.00	0.00	0.00	739,818.00	100.00	
2.2		11	02	0055		2	7				OBRAS					739,818.00	0.00	739,818.00	0.00	0.00	0.00	0.00	739,818.00	100.00	
2.2		11	02	0055		2	7	2			INFRAESTRUCTURA					739,818.00	0.00	739,818.00	0.00	0.00	0.00	0.00	739,818.00	100.00	
2.2		11	02	0055		2	7	2	4	01	Infraestructura terrestre y obras anexas	2601	20	1955	100	739,818.00	0.00	739,818.00	0.00	0.00	0.00	0.00	739,818.00	100.00	
2.2		11	02	0056							Reparación de camino vecinal detras del Mercado II					319,525.00	0.00	319,525.00	0.00	0.00	0.00	0.00	319,525.00	100.00	
2.2		11	02	0056		2	7				OBRAS					319,525.00	0.00	319,525.00	0.00	0.00	0.00	0.00	319,525.00	100.00	
2.2		11	02	0056		2	7	2			INFRAESTRUCTURA					319,525.00	0.00	319,525.00	0.00	0.00	0.00	0.00	319,525.00	100.00	
2.2		11	02	0056		2	7	2	4	01	Infraestructura terrestre y obras anexas	2601	20	1955	100	319,525.00	0.00	319,525.00	0.00	0.00	0.00	0.00	319,525.00	100.00	
2.2		11	02	0057							Reparación de camino vecinal detras de la Escuela Primaria					590,736.00	0.00	590,736.00	0.00	0.00	0.00	0.00	590,736.00	100.00	
2.2		11	02	0057		2	7				OBRAS					590,736.00	0.00	590,736.00	0.00	0.00	0.00	0.00	590,736.00	100.00	
2.2		11	02	0057		2	7	2			INFRAESTRUCTURA					590,736.00	0.00	590,736.00	0.00	0.00	0.00	0.00	590,736.00	100.00	
2.2		11	02	0057		2	7	2	4	01	Infraestructura terrestre y obras anexas	2601	20	1955	100	590,736.00	0.00	590,736.00	0.00	0.00	0.00	0.00	590,736.00	100.00	
2.2		11	02	0058							Reparación de camino vecinal Callejon de Siro					709,430.00	0.00	709,430.00	0.00	74,095.00	74,095.00	10.44	635,335.00	89.56	
2.2		11	02	0058		2	7				OBRAS					709,430.00	0.00	709,430.00	0.00	74,095.00	74,095.00	10.44	635,335.00	89.56	
2.2		11	02	0058		2	7	2			INFRAESTRUCTURA					709,430.00	0.00	709,430.00	0.00	74,095.00	74,095.00	10.44	635,335.00	89.56	
2.2		11	02	0058		2	7	2	4	01	Infraestructura terrestre y obras anexas	2601	20	1955	100	709,430.00	0.00	709,430.00	0.00	74,095.00	74,095.00	10.44	635,335.00	89.56	

MINISTERIO DE HACIENDA
DIRECCION GENERAL DE PRESUPUESTO
EJECUCIÓN TRIMESTRAL DE LOS GASTOS Y APLICACIONES FINANCIERAS POR DESTINO DE FONDOS Y ESTRUCTURA PROGRAMATICA
CORRESPONDIENTE AL SEGUNDO TRIMESTRE DEL AÑO 2023

Código del Capítulo: **7114**

Denominación: **Ayuntamiento Municipal de Santa Barbara de Samana**

Destino de Fondos	Estructura Programática					SNIP	Clasificador del Gasto					Denominación del Gasto	Función	Fuente Financiamiento	Fuente Especifica	Organismo Financiador	Presupuesto			Devengado				Balance Disponible	% Balance Disponible	
	Partidas no Asig. a Prog.	Programa	Proyecto	Actividad/Obra	Tipo		Objeto	Cuenta	Subcuenta	Auxiliar	Original						Modificaciones	Vigente	Acumulado Anterior	Trimestre	A la Fecha	% Devengado a la Fecha				
																							20			21
2.2		11	02	0059							Reparación de caminos vecinales en Juana Vicenta					800,000.00	-800,000.00	0.00	0.00	0.00	0.00	0.00	0.00	0.00	0.00	100.00
2.2		11	02	0059	2	7					OBRAS					800,000.00	-800,000.00	0.00	0.00	0.00	0.00	0.00	0.00	0.00	0.00	100.00
2.2		11	02	0059	2	7	2				INFRAESTRUCTURA					800,000.00	-800,000.00	0.00	0.00	0.00	0.00	0.00	0.00	0.00	0.00	100.00
2.2		11	02	0059	2	7	2	4	01		Infraestructura terrestre y obras anexas	2601	20	1955	100	800,000.00	-800,000.00	0.00	0.00	0.00	0.00	0.00	0.00	0.00	0.00	0.00
2.2		11	02	0060							Reparación de camino vecinal Rancho Espanol					500,000.00	-437,370.00	62,630.00	46,820.00	15,810.00	62,630.00	100.00	0.00	0.00	0.00	
2.2		11	02	0060	2	7					OBRAS					500,000.00	-437,370.00	62,630.00	46,820.00	15,810.00	62,630.00	100.00	0.00	0.00	0.00	
2.2		11	02	0060	2	7	2				INFRAESTRUCTURA					500,000.00	-437,370.00	62,630.00	46,820.00	15,810.00	62,630.00	100.00	0.00	0.00	0.00	
2.2		11	02	0060	2	7	2	4	01		Infraestructura terrestre y obras anexas	2601	20	1955	100	500,000.00	-437,370.00	62,630.00	46,820.00	15,810.00	62,630.00	100.00	0.00	0.00	0.00	
2.2		11	02	0061							Reparación calles preparado para asfaltado en varios sectores del municipio					4,000,000.00	-1,250,000.00	2,750,000.00	0.00	0.00	0.00	0.00	0.00	2,750,000.00	100.00	
2.2		11	02	0061	2	7					OBRAS					4,000,000.00	-1,250,000.00	2,750,000.00	0.00	0.00	0.00	0.00	0.00	2,750,000.00	100.00	
2.2		11	02	0061	2	7	2				INFRAESTRUCTURA					4,000,000.00	-1,250,000.00	2,750,000.00	0.00	0.00	0.00	0.00	0.00	2,750,000.00	100.00	
2.2		11	02	0061	2	7	2	4	01		Infraestructura terrestre y obras anexas	2601	20	1955	100	4,000,000.00	-1,250,000.00	2,750,000.00	0.00	0.00	0.00	0.00	0.00	2,750,000.00	100.00	
2.2		11	03								Construcción de Instalaciones Deportivas					478,595.00	0.00	478,595.00	0.00	0.00	0.00	0.00	0.00	478,595.00	100.00	
2.2		11	03	0051							Construcción cancha de baloncesto el Frances (mini)					478,595.00	0.00	478,595.00	0.00	0.00	0.00	0.00	0.00	478,595.00	100.00	
2.2		11	03	0051	2	7					OBRAS					478,595.00	0.00	478,595.00	0.00	0.00	0.00	0.00	0.00	478,595.00	100.00	
2.2		11	03	0051	2	7	2				INFRAESTRUCTURA					478,595.00	0.00	478,595.00	0.00	0.00	0.00	0.00	0.00	478,595.00	100.00	
2.2		11	03	0051	2	7	2	7	01		Obras urbanísticas	4302	20	1955	100	478,595.00	0.00	478,595.00	0.00	0.00	0.00	0.00	0.00	478,595.00	100.00	

MINISTERIO DE HACIENDA
DIRECCION GENERAL DE PRESUPUESTO
EJECUCIÓN TRIMESTRAL DE LOS GASTOS Y APLICACIONES FINANCIERAS POR DESTINO DE FONDOS Y ESTRUCTURA PROGRAMATICA
CORRESPONDIENTE AL SEGUNDO TRIMESTRE DEL AÑO 2023

Código del Capítulo: **7114**

Denominación: **Ayuntamiento Municipal de Santa Barbara de Samana**

Destino de Fondos	Estructura Programática					SNIP	Clasificador del Gasto					Función	Fuente Financiamiento	Fuente Especifica	Organismo Financador	Presupuesto			Devengado				Balance Disponible	% Balance Disponible
	Partidas no Asig. a Prog.	Programa	Proyecto	Actividad/Obra			Tipo	Objeto	Cuenta	Subcuenta	Auxiliar					Denominación del Gasto	Original	Modificaciones	Vigente	Acumulado Anterior	Trimestre	A la Fecha		
1	2	3	4	5	6	7	8	9	10	11	12	13	14	15	16	17	18	19 = 17 +/- 18	20	21	22 = 20 + 21	23 = 22 ÷ 19	24 = 19 - 22	25 = 24 ÷ 19
2.2		11	07								Construcción de infraestructuras culturales y educativas					0.00	447,370.00	447,370.00	0.00	447,187.00	447,187.00	99.96	183.00	0.04
2.2		11	07	0051							Construcción de cuarto frio en funeraria municipal de samana					0.00	447,370.00	447,370.00	0.00	447,187.00	447,187.00	99.96	183.00	0.04
2.2		11	07	0051		2	7				OBRAS					0.00	447,370.00	447,370.00	0.00	447,187.00	447,187.00	99.96	183.00	0.04
2.2		11	07	0051		2	7	1			OBRAS EN EDIFICACIONES					0.00	447,370.00	447,370.00	0.00	447,187.00	447,187.00	99.96	183.00	0.04
2.2		11	07	0051		2	7	1	2		Obras para edificación no residencial					0.00	447,370.00	447,370.00	0.00	447,187.00	447,187.00	99.96	183.00	0.04
2.2		11	07	0051		2	7	1	2	01	Obras para edificación no residencial	4305	20	1955	100	0.00	437,370.00	437,370.00	0.00	437,187.00	437,187.00	99.96	183.00	0.04
2.2		11	07	0051		2	7	1	2	01	Obras para edificación no residencial	4305	30	9996	102	0.00	10,000.00	10,000.00	0.00	10,000.00	10,000.00	100.00	0.00	0.00
2.2		11	08								Reparación Infraestructuras Culturales, Educativas, Religiosas, Fúnebre y Militares					300,000.00	0.00	300,000.00	0.00	0.00	0.00	0.00	300,000.00	100.00
2.2		11	08	0051							Reparación de centros o salones comunales en juana vicenta					300,000.00	0.00	300,000.00	0.00	0.00	0.00	0.00	300,000.00	100.00
2.2		11	08	0051		2	7				OBRAS					300,000.00	0.00	300,000.00	0.00	0.00	0.00	0.00	300,000.00	100.00
2.2		11	08	0051		2	7	1			OBRAS EN EDIFICACIONES					300,000.00	0.00	300,000.00	0.00	0.00	0.00	0.00	300,000.00	100.00
2.2		11	08	0051		2	7	1	2	01	Obras para edificación no residencial	4102	20	1955	100	300,000.00	0.00	300,000.00	0.00	0.00	0.00	0.00	300,000.00	100.00
2.2		11	15								Construcción en Cementerios					1,000,000.00	-222,225.00	777,775.00	0.00	294,596.23	294,596.23	37.88	483,178.77	62.12
2.2		11	15	0051							Construcción verjas de cementerio Juana Vicenta					1,000,000.00	-222,225.00	777,775.00	0.00	294,596.23	294,596.23	37.88	483,178.77	62.12
2.2		11	15	0051		2	7				OBRAS					1,000,000.00	-222,225.00	777,775.00	0.00	294,596.23	294,596.23	37.88	483,178.77	62.12
2.2		11	15	0051		2	7	2			INFRAESTRUCTURA					1,000,000.00	-222,225.00	777,775.00	0.00	294,596.23	294,596.23	37.88	483,178.77	62.12
2.2		11	15	0051		2	7	2	8	01	Obras en cementerios	3101	20	1955	100	1,000,000.00	-222,225.00	777,775.00	0.00	294,596.23	294,596.23	37.88	483,178.77	62.12
2.2		11	16								Reparación en Cementerios					400,000.00	8,150,000.00	8,550,000.00	4,236,645.67	3,944,037.45	8,180,683.12	95.68	369,316.88	4.32

MINISTERIO DE HACIENDA
DIRECCION GENERAL DE PRESUPUESTO
EJECUCIÓN TRIMESTRAL DE LOS GASTOS Y APLICACIONES FINANCIERAS POR DESTINO DE FONDOS Y ESTRUCTURA PROGRAMATICA
CORRESPONDIENTE AL SEGUNDO TRIMESTRE DEL AÑO 2023

Código del Capítulo: **7114**

Denominación: **Ayuntamiento Municipal de Santa Barbara de Samana**

Destino de Fondos	Estructura Programática					SNIP	Clasificador del Gasto					Denominación del Gasto	Función	Fuente Financiamiento	Fuente Especifica	Organismo Financador	Presupuesto			Devengado				Balance Disponible	% Balance Disponible
	Partidas no Asig. a Prog.	Programa	Proyecto	Actividad/Obra			Tipo	Objeto	Cuenta	Subcuenta	Auxiliar						Original	Modificaciones	Vigente	Acumulado Anterior	Trimestre	A la Fecha	% Devengado a la Fecha		
1	2	3	4	5	6	7	8	9	10	11	12	13	14	15	16	17	18	19 = 17 +/- 18	20	21	22 = 20 + 21	23 = 22 ÷ 19	24 = 19 - 22	25 = 24 ÷ 19	
2.2		11	16	0051							Reparación de panteones cementado de callejones dentro del Cementerio de Samana					400,000.00	0.00	400,000.00	328,018.00	0.00	328,018.00	82.00	71,982.00	18.00	
2.2		11	16	0051		2	7				OBRAS					400,000.00	0.00	400,000.00	328,018.00	0.00	328,018.00	82.00	71,982.00	18.00	
2.2		11	16	0051		2	7	2			INFRAESTRUCTURA					400,000.00	0.00	400,000.00	328,018.00	0.00	328,018.00	82.00	71,982.00	18.00	
2.2		11	16	0051		2	7	2	8	01	Obras en cementerios	3101	20	1955	100	400,000.00	0.00	400,000.00	328,018.00	0.00	328,018.00	82.00	71,982.00	18.00	
2.2		11	16	0052							Reparación de cementerios ampliacion del cementerio municipal de samana					0.00	8,150,000.00	8,150,000.00	3,908,627.67	3,944,037.45	7,852,665.12	96.35	297,334.88	3.65	
2.2		11	16	0052		2	7				OBRAS					0.00	8,150,000.00	8,150,000.00	3,908,627.67	3,944,037.45	7,852,665.12	96.35	297,334.88	3.65	
2.2		11	16	0052		2	7	2			INFRAESTRUCTURA					0.00	8,150,000.00	8,150,000.00	3,908,627.67	3,944,037.45	7,852,665.12	96.35	297,334.88	3.65	
2.2		11	16	0052		2	7	2	8		Obras en cementerios					0.00	8,150,000.00	8,150,000.00	3,908,627.67	3,944,037.45	7,852,665.12	96.35	297,334.88	3.65	
2.2		11	16	0052		2	7	2	8	01	Obras en cementerios	3101	10	100	100	0.00	8,000,000.00	8,000,000.00	3,908,627.67	3,944,037.45	7,852,665.12	98.16	147,334.88	1.84	
2.2		11	16	0052		2	7	2	8	01	Obras en cementerios	3101	20	1955	100	0.00	150,000.00	150,000.00	0.00	0.00	0.00	0.00	150,000.00	100.00	
2.2		11	20								Reparación de viviendas					0.00	1,500,000.00	1,500,000.00	322,682.85	987,795.70	1,310,478.55	87.37	189,521.45	12.63	
2.2		11	20	0051							Reparación de viviendas en varios sectores del municipio					0.00	1,500,000.00	1,500,000.00	322,682.85	987,795.70	1,310,478.55	87.37	189,521.45	12.63	
2.2		11	20	0051		2	7				OBRAS					0.00	1,500,000.00	1,500,000.00	322,682.85	987,795.70	1,310,478.55	87.37	189,521.45	12.63	
2.2		11	20	0051		2	7	1			OBRAS EN EDIFICACIONES					0.00	1,500,000.00	1,500,000.00	322,682.85	987,795.70	1,310,478.55	87.37	189,521.45	12.63	
2.2		11	20	0051		2	7	1	1	01	Obras para edificación residencial (viviendas)	4101	20	1955	100	0.00	1,500,000.00	1,500,000.00	322,682.85	987,795.70	1,310,478.55	87.37	189,521.45	12.63	
2.2		11	21								Construcción de infraestructuras sanitarias, de alcantarillado y medio ambiente					0.00	7,893,652.27	7,893,652.27	4,274,090.05	3,619,562.22	7,893,652.27	100.00	0.00	0.00	
2.2		11	21	0051							Construcción de mataderos municipal (Terminacion)					0.00	7,893,652.27	7,893,652.27	4,274,090.05	3,619,562.22	7,893,652.27	100.00	0.00	0.00	

MINISTERIO DE HACIENDA
DIRECCION GENERAL DE PRESUPUESTO
EJECUCIÓN TRIMESTRAL DE LOS GASTOS Y APLICACIONES FINANCIERAS POR DESTINO DE FONDOS Y ESTRUCTURA PROGRAMATICA
CORRESPONDIENTE AL SEGUNDO TRIMESTRE DEL AÑO 2023

Código del Capítulo: **7114**

Denominación: **Ayuntamiento Municipal de Santa Barbara de Samana**

Destino de Fondos	Estructura Programática					SNIP	Clasificador del Gasto					Denominación del Gasto	Función	Fuente Financiamiento	Fuente Especifica	Organismo Financador	Presupuesto			Devengado				Balance Disponible	% Balance Disponible
	Partidas no Asig. a Prog.	Programa	Proyecto	Actividad/Obra	Tipo		Objeto	Cuenta	Subcuenta	Auxiliar	Original						Modificaciones	Vigente	Acumulado Anterior	Trimestre	A la Fecha	% Devengado a la Fecha			
																							20		
1	2	3	4	5	6	7	8	9	10	11	12	13	14	15	16	17	18	19 = 17 +/- 18	20	21	22 = 20 + 21	23 = 22 ÷ 19	24 = 19 - 22	25 = 24 ÷ 19	
2.2		11	21	0051		2	7				OBRAS					0.00	7,893,652.27	7,893,652.27	4,274,090.05	3,619,562.22	7,893,652.27	100.00	0.00	0.00	
2.2		11	21	0051		2	7	2			INFRAESTRUCTURA					0.00	7,893,652.27	7,893,652.27	4,274,090.05	3,619,562.22	7,893,652.27	100.00	0.00	0.00	
2.2		11	21	0051		2	7	2	1	01	Obras hidráulicas y sanitarias	3101	10	100	100	0.00	7,893,652.27	7,893,652.27	4,274,090.05	3,619,562.22	7,893,652.27	100.00	0.00	0.00	
2.2		11	23								Instalaciones, Colocación Eléctricas					500,000.00	-500,000.00	0.00	0.00	0.00	0.00	0.00	0.00	0.00	100.00
2.2		11	23	0051							Instalación alambrados de redes eléctricas semaforos en la Calle Maria Trinidad Sanchez esq. del Hospital					500,000.00	-500,000.00	0.00	0.00	0.00	0.00	0.00	0.00	0.00	100.00
2.2		11	23	0051		2	7				OBRAS					500,000.00	-500,000.00	0.00	0.00	0.00	0.00	0.00	0.00	0.00	100.00
2.2		11	23	0051		2	7	2			INFRAESTRUCTURA					500,000.00	-500,000.00	0.00	0.00	0.00	0.00	0.00	0.00	0.00	100.00
2.2		11	23	0051		2	7	2	2	01	Obras de energía	2401	20	1955	100	500,000.00	-500,000.00	0.00	0.00	0.00	0.00	0.00	0.00	0.00	0.00
2.2		11	24								Construcción de Infraestructuras Hidráulicas					400,000.00	337,000.00	737,000.00	17,000.00	561,185.95	578,185.95	78.45	158,814.05	21.55	
2.2		11	24	0051							Construcción de canaletas (varias) el la C/coronel andres diaz					400,000.00	-363,000.00	37,000.00	17,000.00	20,000.00	37,000.00	100.00	0.00	0.00	
2.2		11	24	0051		2	7				OBRAS					400,000.00	-363,000.00	37,000.00	17,000.00	20,000.00	37,000.00	100.00	0.00	0.00	
2.2		11	24	0051		2	7	2			INFRAESTRUCTURA					400,000.00	-363,000.00	37,000.00	17,000.00	20,000.00	37,000.00	100.00	0.00	0.00	
2.2		11	24	0051		2	7	2	1	01	Obras hidráulicas y sanitarias	3103	20	1955	100	400,000.00	-363,000.00	37,000.00	17,000.00	20,000.00	37,000.00	100.00	0.00	0.00	
2.2		11	24	0052							Construcción de canaletas (con fines de riego) area zona verde centro de la ciudad					0.00	700,000.00	700,000.00	0.00	541,185.95	541,185.95	77.31	158,814.05	22.69	
2.2		11	24	0052		2	7				OBRAS					0.00	700,000.00	700,000.00	0.00	541,185.95	541,185.95	77.31	158,814.05	22.69	
2.2		11	24	0052		2	7	2			INFRAESTRUCTURA					0.00	700,000.00	700,000.00	0.00	541,185.95	541,185.95	77.31	158,814.05	22.69	
2.2		11	24	0052		2	7	2	1	01	Obras hidráulicas y sanitarias	3103	20	1955	100	0.00	700,000.00	700,000.00	0.00	541,185.95	541,185.95	77.31	158,814.05	22.69	

MINISTERIO DE HACIENDA
DIRECCION GENERAL DE PRESUPUESTO
EJECUCIÓN TRIMESTRAL DE LOS GASTOS Y APLICACIONES FINANCIERAS POR DESTINO DE FONDOS Y ESTRUCTURA PROGRAMATICA
CORRESPONDIENTE AL SEGUNDO TRIMESTRE DEL AÑO 2023

Código del Capítulo: 7114

Denominación: Ayuntamiento Municipal de Santa Barbara de Samana

Destino de Fondos	Estructura Programática					SNIP	Clasificador del Gasto					Función	Fuente Financiamiento	Fuente Especifica	Organismo Financador	Presupuesto			Devengado				Balance Disponible	% Balance Disponible
	Partidas no Asig. a Prog.	Programa	Proyecto	Actividad/Obra			Tipo	Objeto	Cuenta	Subcuenta	Auxiliar					Denominación del Gasto	Original	Modificaciones	Vigente	Acumulado Anterior	Trimestre	A la Fecha		
1	2	3	4	5	6	7	8	9	10	11	12	13	14	15	16	17	18	19 = 17 +/- 18	20	21	22 = 20 + 21	23 = 22 ÷ 19	24 = 19 - 22	25 = 24 ÷ 19
2.2		11	25								Reparación de infraestructuras hidráulicas					0.00	300,000.00	300,000.00	0.00	29,500.00	29,500.00	9.83	270,500.00	90.17
2.2		11	25	0051							Saneamiento,Limpieza y acondicionamiento de imbornales					0.00	300,000.00	300,000.00	0.00	29,500.00	29,500.00	9.83	270,500.00	90.17
2.2		11	25	0051		2	7				OBRAS					0.00	300,000.00	300,000.00	0.00	29,500.00	29,500.00	9.83	270,500.00	90.17
2.2		11	25	0051		2	7	2			INFRAESTRUCTURA					0.00	300,000.00	300,000.00	0.00	29,500.00	29,500.00	9.83	270,500.00	90.17
2.2		11	25	0051		2	7	2	1	01	Obras hidráulicas y sanitarias	3103	20	1955	100	0.00	300,000.00	300,000.00	0.00	29,500.00	29,500.00	9.83	270,500.00	90.17

MINISTERIO DE HACIENDA
DIRECCION GENERAL DE PRESUPUESTO
EJECUCIÓN TRIMESTRAL DE LOS GASTOS Y APLICACIONES FINANCIERAS POR DESTINO DE FONDOS Y ESTRUCTURA PROGRAMATICA
CORRESPONDIENTE AL SEGUNDO TRIMESTRE DEL AÑO 2023

Código del Capítulo: 7114

Denominación: Ayuntamiento Municipal de Santa Barbara de Samana

Destino de Fondos	Estructura Programática					SNIP	Clasificador del Gasto					Función	Fuente Financiamiento	Fuente Especifica	Organismo Financador	Presupuesto			Devengado				Balance Disponible	% Balance Disponible
	Partidas no Asig. a Prog.	Programa	Proyecto	Actividad/Obra			Tipo	Objeto	Cuenta	Subcuenta	Auxiliar					Denominación del Gasto	Original	Modificaciones	Vigente	Acumulado Anterior	Trimestre	A la Fecha		
1	2	3	4	5	6	7	8	9	10	11	12	13	14	15	16	17	18	19 = 17 +/- 18	20	21	22 = 20 + 21	23 = 22 ÷ 19	24 = 19 - 22	25 = 24 ÷ 19
3.1.1											Para gastos en personal (corto plazo)					250,000.00	0.00	250,000.00	0.00	0.00	0.00	0.00	250,000.00	100.00

MINISTERIO DE HACIENDA
DIRECCION GENERAL DE PRESUPUESTO
EJECUCIÓN TRIMESTRAL DE LOS GASTOS Y APLICACIONES FINANCIERAS POR DESTINO DE FONDOS Y ESTRUCTURA PROGRAMATICA
CORRESPONDIENTE AL SEGUNDO TRIMESTRE DEL AÑO 2023

Código del Capítulo: 7114

Denominación: Ayuntamiento Municipal de Santa Barbara de Samana

Destino de Fondos	Estructura Programática					SNIP	Clasificador del Gasto					Función	Fuente Financiamiento	Fuente Especifica	Organismo Financador	Presupuesto			Devengado				Balance Disponible	% Balance Disponible
	Partidas no Asig. a Prog.	Programa	Proyecto	Actividad/Obra			Tipo	Objeto	Cuenta	Subcuenta	Auxiliar					Denominación del Gasto	Original	Modificaciones	Vigente	Acumulado Anterior	Trimestre	A la Fecha		
1	2	3	4	5	6	7	8	9	10	11	12	13	14	15	16	17	18	19 = 17 +/- 18	20	21	22 = 20 + 21	23 = 22 ÷ 19	24 = 19 - 22	25 = 24 ÷ 19
3.1.1						4					CLASIFICADOR DE APLICACIONES FINANCIERAS					250,000.00	0.00	250,000.00	0.00	0.00	0.00	0.00	250,000.00	100.00
3.1.1	96										Deuda Pública Y Otras Operaciones Financieras					250,000.00	0.00	250,000.00	0.00	0.00	0.00	0.00	250,000.00	100.00
3.1.1	96			0001		4	2				DISMINUCION DE PASIVOS					250,000.00	0.00	250,000.00	0.00	0.00	0.00	0.00	250,000.00	100.00
3.1.1	96			0001		4	2	1			Disminucion de pasivos corrientes					250,000.00	0.00	250,000.00	0.00	0.00	0.00	0.00	250,000.00	100.00
3.1.1	96			0001		4	2	1	1	01	Disminución de cuentas por pagar internas de corto plazo	0	30	9996	102	250,000.00	0.00	250,000.00	0.00	0.00	0.00	0.00	250,000.00	100.00

MINISTERIO DE HACIENDA
DIRECCION GENERAL DE PRESUPUESTO
EJECUCIÓN TRIMESTRAL DE LOS GASTOS Y APLICACIONES FINANCIERAS POR DESTINO DE FONDOS Y ESTRUCTURA PROGRAMATICA
CORRESPONDIENTE AL SEGUNDO TRIMESTRE DEL AÑO 2023

Código del Capítulo: 7114

Denominación: Ayuntamiento Municipal de Santa Barbara de Samana

Destino de Fondos	Estructura Programática					SNIP	Clasificador del Gasto					Función	Fuente Financiamiento	Fuente Especifica	Organismo Financador	Presupuesto			Devengado				Balance Disponible	% Balance Disponible
	Partidas no Asig. a Prog.	Programa	Proyecto	Actividad/Obra			Tipo	Objeto	Cuenta	Subcuenta	Auxiliar					Denominación del Gasto	Original	Modificaciones	Vigente	Acumulado Anterior	Trimestre	A la Fecha		
1	2	3	4	5	6	7	8	9	10	11	12	13	14	15	16	17	18	19 = 17 +/- 18	20	21	22 = 20 + 21	23 = 22 ÷ 19	24 = 19 - 22	25 = 24 ÷ 19
3.1.2											Para gastos en servicios (corto plazo)					1,000,000.00	0.00	1,000,000.00	374,756.74	250,468.60	625,225.34	62.52	374,774.66	37.48

MINISTERIO DE HACIENDA
DIRECCION GENERAL DE PRESUPUESTO
EJECUCIÓN TRIMESTRAL DE LOS GASTOS Y APLICACIONES FINANCIERAS POR DESTINO DE FONDOS Y ESTRUCTURA PROGRAMATICA
CORRESPONDIENTE AL SEGUNDO TRIMESTRE DEL AÑO 2023

Código del Capítulo: 7114

Denominación: Ayuntamiento Municipal de Santa Barbara de Samana

Destino de Fondos	Estructura Programática					SNIP	Clasificador del Gasto					Función	Fuente Financiamiento	Fuente Especifica	Organismo Financador	Presupuesto			Devengado				Balance Disponible	% Balance Disponible
	Partidas no Asig. a Prog.	Programa	Proyecto	Actividad/Obra			Tipo	Objeto	Cuenta	Subcuenta	Auxiliar					Denominación del Gasto	Original	Modificaciones	Vigente	Acumulado Anterior	Trimestre	A la Fecha		
1	2	3	4	5	6	7	8	9	10	11	12	13	14	15	16	17	18	19 = 17 +/- 18	20	21	22 = 20 + 21	23 = 22 ÷ 19	24 = 19 - 22	25 = 24 ÷ 19
3.1.2						4					CLASIFICADOR DE APLICACIONES FINANCIERAS					1,000,000.00	0.00	1,000,000.00	374,756.74	250,468.60	625,225.34	62.52	374,774.66	37.48
3.1.2	96										Deuda Pública Y Otras Operaciones Financieras					1,000,000.00	0.00	1,000,000.00	374,756.74	250,468.60	625,225.34	62.52	374,774.66	37.48
3.1.2	96			0001		4	2				DISMINUCION DE PASIVOS					1,000,000.00	0.00	1,000,000.00	374,756.74	250,468.60	625,225.34	62.52	374,774.66	37.48
3.1.2	96			0001		4	2	1			Disminucion de pasivos corrientes					1,000,000.00	0.00	1,000,000.00	374,756.74	250,468.60	625,225.34	62.52	374,774.66	37.48
3.1.2	96			0001		4	2	1	1	01	Disminución de cuentas por pagar internas de corto plazo	0	20	1955	100	1,000,000.00	0.00	1,000,000.00	374,756.74	250,468.60	625,225.34	62.52	374,774.66	37.48

MINISTERIO DE HACIENDA
DIRECCION GENERAL DE PRESUPUESTO
EJECUCIÓN TRIMESTRAL DE LOS GASTOS Y APLICACIONES FINANCIERAS POR DESTINO DE FONDOS Y ESTRUCTURA PROGRAMATICA
CORRESPONDIENTE AL SEGUNDO TRIMESTRE DEL AÑO 2023

Código del Capítulo: 7114

Denominación: Ayuntamiento Municipal de Santa Barbara de Samana

Destino de Fondos	Estructura Programática					SNIP	Clasificador del Gasto					Función	Fuente Financiamiento	Fuente Especifica	Organismo Financador	Presupuesto			Devengado				Balance Disponible	% Balance Disponible
	Partidas no Asig. a Prog.	Programa	Proyecto	Actividad/Obra			Tipo	Objeto	Cuenta	Subcuenta	Auxiliar					Denominación del Gasto	Original	Modificaciones	Vigente	Acumulado Anterior	Trimestre	A la Fecha		
1	2	3	4	5	6	7	8	9	10	11	12	13	14	15	16	17	18	19 = 17 +/- 18	20	21	22 = 20 + 21	23 = 22 ÷ 19	24 = 19 - 22	25 = 24 ÷ 19
3.1.4											Para gastos en inversión (corto plazo)					1,900,000.00	150,000.00	2,050,000.00	1,465,453.00	583,679.72	2,049,132.72	99.96	867.28	0.04

MINISTERIO DE HACIENDA
DIRECCION GENERAL DE PRESUPUESTO
EJECUCIÓN TRIMESTRAL DE LOS GASTOS Y APLICACIONES FINANCIERAS POR DESTINO DE FONDOS Y ESTRUCTURA PROGRAMATICA
CORRESPONDIENTE AL SEGUNDO TRIMESTRE DEL AÑO 2023

Código del Capítulo: **7114**

Denominación: **Ayuntamiento Municipal de Santa Barbara de Samana**

Destino de Fondos	Estructura Programática					SNIP	Clasificador del Gasto					Función	Fuente Financiamiento	Fuente Especifica	Organismo Financiado	Presupuesto			Devengado				Balance Disponible	% Balance Disponible
	Partidas no Asig. a Prog.	Programa	Proyecto	Actividad/Obra			Tipo	Objeto	Cuenta	Subcuenta	Auxiliar					Denominación del Gasto	Original	Modificaciones	Vigente	Acumulado Anterior	Trimestre	A la Fecha		
1	2	3	4	5	6	7	8	9	10	11	12	13	14	15	16	17	18	19 = 17 +/- 18	20	21	22 = 20 + 21	23 = 22 ÷ 19	24 = 19 - 22	25 = 24 ÷ 19
3.1.4						4					CLASIFICADOR DE APLICACIONES FINANCIERAS					1,900,000.00	150,000.00	2,050,000.00	1,465,453.00	583,679.72	2,049,132.72	99.96	867.28	0.04
3.1.4	96										Deuda Pública Y Otras Operaciones Financieras					1,900,000.00	150,000.00	2,050,000.00	1,465,453.00	583,679.72	2,049,132.72	99.96	867.28	0.04
3.1.4	96			0001		4	2				DISMINUCION DE PASIVOS					1,900,000.00	150,000.00	2,050,000.00	1,465,453.00	583,679.72	2,049,132.72	99.96	867.28	0.04
3.1.4	96			0001		4	2	1			Disminucion de pasivos corrientes					1,900,000.00	150,000.00	2,050,000.00	1,465,453.00	583,679.72	2,049,132.72	99.96	867.28	0.04
3.1.4	96			0001		4	2	1	1	01	Disminución de cuentas por pagar internas de corto plazo	0	20	1955	100	1,900,000.00	150,000.00	2,050,000.00	1,465,453.00	583,679.72	2,049,132.72	99.96	867.28	0.04

MINISTERIO DE HACIENDA
DIRECCION GENERAL DE PRESUPUESTO
EJECUCIÓN TRIMESTRAL DE LOS GASTOS Y APLICACIONES FINANCIERAS POR DESTINO DE FONDOS Y ESTRUCTURA PROGRAMATICA
CORRESPONDIENTE AL SEGUNDO TRIMESTRE DEL AÑO 2023

Código del Capítulo: 7114

Denominación: Ayuntamiento Municipal de Santa Barbara de Samana

Destino de Fondos	Estructura Programática					SNIP	Clasificador del Gasto					Función	Fuente Financiamiento	Fuente Especifica	Organismo Financador	Presupuesto			Devengado				Balance Disponible	% Balance Disponible
	Partidas no Asig. a Prog.	Programa	Proyecto	Actividad/Obra			Tipo	Objeto	Cuenta	Subcuenta	Auxiliar					Denominación del Gasto	Original	Modificaciones	Vigente	Acumulado Anterior	Trimestre	A la Fecha		
1	2	3	4	5	6	7	8	9	10	11	12	13	14	15	16	17	18	19 = 17 +/- 18	20	21	22 = 20 + 21	23 = 22 ÷ 19	24 = 19 - 22	25 = 24 ÷ 19
3.2.4											Para gastos en inversión (largo plazo)					0.00	500,000.00	500,000.00	0.00	488,666.91	488,666.91	97.73	11,333.09	2.27

MINISTERIO DE HACIENDA
DIRECCION GENERAL DE PRESUPUESTO
EJECUCIÓN TRIMESTRAL DE LOS GASTOS Y APLICACIONES FINANCIERAS POR DESTINO DE FONDOS Y ESTRUCTURA PROGRAMATICA
CORRESPONDIENTE AL SEGUNDO TRIMESTRE DEL AÑO 2023

Código del Capítulo: **7114**

Denominación: **Ayuntamiento Municipal de Santa Barbara de Samana**

Destino de Fondos	Estructura Programática					SNIP	Clasificador del Gasto					Función	Fuente Financiamiento	Fuente Especifica	Organismo Financador	Presupuesto			Devengado				Balance Disponible	% Balance Disponible
	Partidas no Asig. a Prog.	Programa	Proyecto	Actividad/Obra			Tipo	Objeto	Cuenta	Subcuenta	Auxiliar					Denominación del Gasto	Original	Modificaciones	Vigente	Acumulado Anterior	Trimestre	A la Fecha		
1	2	3	4	5	6	7	8	9	10	11	12	13	14	15	16	17	18	19 = 17 +/- 18	20	21	22 = 20 + 21	23 = 22 ÷ 19	24 = 19 - 22	25 = 24 ÷ 19
3.2.4						4					CLASIFICADOR DE APLICACIONES FINANCIERAS					0.00	500,000.00	500,000.00	0.00	488,666.91	488,666.91	97.73	11,333.09	2.27
3.2.4	96										Deuda Pública Y Otras Operaciones Financieras					0.00	500,000.00	500,000.00	0.00	488,666.91	488,666.91	97.73	11,333.09	2.27
3.2.4	96			0001		4	2				DISMINUCION DE PASIVOS					0.00	500,000.00	500,000.00	0.00	488,666.91	488,666.91	97.73	11,333.09	2.27
3.2.4	96			0001		4	2	2			Disminución de pasivos no corrientes					0.00	500,000.00	500,000.00	0.00	488,666.91	488,666.91	97.73	11,333.09	2.27
3.2.4	96			0001		4	2	2	1		Disminución de cuentas por pagar de largo plazo					0.00	500,000.00	500,000.00	0.00	488,666.91	488,666.91	97.73	11,333.09	2.27
3.2.4	96			0001		4	2	2	1	01	Disminución de cuentas por pagar internas de largo plazo	0	30	9995	102	0.00	450,000.00	450,000.00	0.00	450,000.00	450,000.00	100.00	0.00	0.00
3.2.4	96			0001		4	2	2	1	01	Disminución de cuentas por pagar internas de largo plazo	0	30	9996	102	0.00	50,000.00	50,000.00	0.00	38,666.91	38,666.91	77.33	11,333.09	22.67
TOTAL RD\$																97,994,700.00	84,190,779.36	182,185,479.36	55,320,175.90	59,974,317.21	115,294,493.11	63.28	66,890,986.25	36.72

Preparado por

Revisado por

Aprobado por

MINISTERIO DE HACIENDA
DIRECCION GENERAL DE PRESUPUESTO
EJECUCION FINANCIERA TRIMESTRAL DE LOS PROYECTOS Y OBRAS
CORRESPONDIENTE AL SEGUNDO TRIMESTRE DEL AÑO 2023

Código del Capítulo: 7114

Denominación: Ayuntamiento Municipal de Santa Barbara de Samana

Proyecto	Obra	Código SNIP	Geográfico	Denominación	Participativo	Modalidad de Contrato	Costo Total de la Obra	Ejecutado (devengado) años anteriores	Pagado años Anteriores	Pendiente por Pagar	Presupuesto del Año			Ejecución Financiera Trimestral			Pagado en trimestres por deudas de años anteriores	Total General Pagado	Monto Pendiente de Pago
											Original	Modificaciones	Vigente	Pagado Trimestres Anteriores	Pagado en el Trimestre	Pagado Acumulado a la Fecha			
1	2	3	4	5	6	7	8	9	10	11=9-10	12	13	14=12 +/- 13	15	16	17=15+16	18	19=10+17+18	20=8 +/- 13 -19
01				Construcción de Vías de Comunicación y Anexos			1,200,000.00	0.00	0.00	0.00	1,200,000.00	66,176,375.34	67,376,375.34	25,874,746.23	30,724,260.44	56,599,006.67	0.00	56,599,006.67	10,777,368.67
01	0051			Construcción de Puente en Barrio Zapatica		2	1,200,000.00	0.00	0.00	0.00	1,200,000.00	519,000.00	1,719,000.00	0.00	1,613,435.49	1,613,435.49	0.00	1,613,435.49	105,564.51
01	0052			Construccion de Carretera en el Caimito			0.00	0.00	0.00	0.00	0.00	60,912,303.43	60,912,303.43	24,662,689.93	26,184,531.71	50,847,221.64	0.00	50,847,221.64	10,065,081.79
01	0053			Construcción de aceras y contenes en varios sectores del municipio			0.00	0.00	0.00	0.00	0.00	4,745,071.91	4,745,071.91	1,212,056.30	2,926,293.24	4,138,349.54	0.00	4,138,349.54	606,722.37
02				Reparación y Acondicionamiento de Vías de Comunicación			10,888,504.00	0.00	0.00	0.00	10,888,504.00	-2,487,370.00	8,401,134.00	53,086.06	86,095.46	139,181.52	0.00	139,181.52	8,261,952.48
02	0051			Reparación de camino vecinal los Naranjos I	X	2	561,052.00	0.00	0.00	0.00	561,052.00	0.00	561,052.00	0.00	0.00	0.00	0.00	0.00	561,052.00
02	0052			Reparación de camino vecinal Callejon Fermina	X	2	211,140.00	0.00	0.00	0.00	211,140.00	0.00	211,140.00	0.00	0.00	0.00	0.00	0.00	211,140.00
02	0053			Reparación de camino vecinal Loma Los Cacaos	X	2	1,146,670.00	0.00	0.00	0.00	1,146,670.00	0.00	1,146,670.00	8,249.96	0.00	8,249.96	0.00	8,249.96	1,138,420.04
02	0054			Reparación de camino vecinal en el barrio Willmore	X	2	1,310,133.00	0.00	0.00	0.00	1,310,133.00	0.00	1,310,133.00	0.00	0.00	0.00	0.00	0.00	1,310,133.00
02	0055			Reparación de camino vecinal Detras del Mercado I	X	2	739,818.00	0.00	0.00	0.00	739,818.00	0.00	739,818.00	0.00	0.00	0.00	0.00	0.00	739,818.00
02	0056			Reparación de camino vecinal detras del Mercado II	X	2	319,525.00	0.00	0.00	0.00	319,525.00	0.00	319,525.00	0.00	0.00	0.00	0.00	0.00	319,525.00
02	0057			Reparación de camino vecinal detras de la Escuela Primaria	X	2	590,736.00	0.00	0.00	0.00	590,736.00	0.00	590,736.00	0.00	0.00	0.00	0.00	0.00	590,736.00
02	0058			Reparación de camino vecinal Callejon de Siro	X	2	709,430.00	0.00	0.00	0.00	709,430.00	0.00	709,430.00	0.00	70,955.38	70,955.38	0.00	70,955.38	638,474.62
02	0059			Reparación de caminos vecinales en Juana Vicenta		2	800,000.00	0.00	0.00	0.00	800,000.00	-800,000.00	0.00	0.00	0.00	0.00	0.00	0.00	0.00
02	0060			Reparación de camino vecinal Rancho Espanol		2	500,000.00	0.00	0.00	0.00	500,000.00	-437,370.00	62,630.00	44,836.10	15,140.08	59,976.18	0.00	59,976.18	2,653.82
02	0061			Reparación calles preparado para asfartado en varios sectores del municipio		2	4,000,000.00	0.00	0.00	0.00	4,000,000.00	-1,250,000.00	2,750,000.00	0.00	0.00	0.00	0.00	0.00	2,750,000.00
03				Construcción de Instalaciones Deportivas			478,595.00	0.00	0.00	0.00	478,595.00	0.00	478,595.00	0.00	0.00	0.00	0.00	0.00	478,595.00

MINISTERIO DE HACIENDA
DIRECCION GENERAL DE PRESUPUESTO
EJECUCION FINANCIERA TRIMESTRAL DE LOS PROYECTOS Y OBRAS
CORRESPONDIENTE AL SEGUNDO TRIMESTRE DEL AÑO 2023

Código del Capítulo: 7114

Denominación: Ayuntamiento Municipal de Santa Barbara de Samana

Proyecto	Obra	Código SNIP	Geográfico	Denominación	Participativo	Modalidad de Contrato	Costo Total de la Obra	Ejecutado (devengado) años anteriores	Pagado años Anteriores	Pendiente por Pagar	Presupuesto del Año			Ejecución Financiera Trimestral			Pagado en trimestres por deudas de años anteriores	Total General Pagado	Monto Pendiente de Pago
											Original	Modificaciones	Vigente	Pagado Trimestres Anteriores	Pagado en el Trimestre	Pagado Acumulado a la Fecha			
1	2	3	4	5	6	7	8	9	10	11=9-10	12	13	14=12 +/- 13	15	16	17=15+16	18	19=10+17+18	20=8 +/- 13 -19
03	0051			Construcción cancha de baloncesto el Frances (mini)	X	2	478,595.00	0.00	0.00	0.00	478,595.00	0.00	478,595.00	0.00	0.00	0.00	0.00	0.00	478,595.00
07				Construcción de infraestructuras culturales y educativas			0.00	0.00	0.00	0.00	0.00	447,370.00	447,370.00	0.00	406,177.65	406,177.65	0.00	406,177.65	41,192.35
07	0051			Construcción de cuarto frio en funeraria municipal de samana			0.00	0.00	0.00	0.00	0.00	447,370.00	447,370.00	0.00	406,177.65	406,177.65	0.00	406,177.65	41,192.35
08				Reparación Infraestructuras Culturales, Educativas, Religiosas, Fúnebre y Militares			300,000.00	0.00	0.00	0.00	300,000.00	0.00	300,000.00	0.00	0.00	0.00	0.00	0.00	300,000.00
08	0051			Reparación de centros o salones comunales en juana vicenta		2	300,000.00	0.00	0.00	0.00	300,000.00	0.00	300,000.00	0.00	0.00	0.00	0.00	0.00	300,000.00
15				Construcción en Cementerios			1,000,000.00	0.00	0.00	0.00	1,000,000.00	-222,225.00	777,775.00	0.00	278,142.83	278,142.83	0.00	278,142.83	499,632.17
15	0051			Construcción verjas de cementerio Juana Vicenta		2	1,000,000.00	0.00	0.00	0.00	1,000,000.00	-222,225.00	777,775.00	0.00	278,142.83	278,142.83	0.00	278,142.83	499,632.17
16				Reparación en Cementerios			400,000.00	0.00	0.00	0.00	400,000.00	8,150,000.00	8,550,000.00	3,929,207.99	3,671,957.27	7,601,165.26	0.00	7,601,165.26	948,834.74
16	0051			Reparación de panteones cementado de callejones dentro del Cementerio de Samana		2	400,000.00	0.00	0.00	0.00	400,000.00	0.00	400,000.00	312,723.03	6,144.07	318,867.10	0.00	318,867.10	81,132.90
16	0052			Reparación de cementerios ampliacion del cementerio municipal de samana			0.00	0.00	0.00	0.00	0.00	8,150,000.00	8,150,000.00	3,616,484.96	3,665,813.20	7,282,298.16	0.00	7,282,298.16	867,701.84
20				Reparación de viviendas			0.00	0.00	0.00	0.00	0.00	1,500,000.00	1,500,000.00	307,178.78	945,580.83	1,252,759.61	0.00	1,252,759.61	247,240.39
20	0051			Reparación de viviendas en varios sectores del municipio			0.00	0.00	0.00	0.00	0.00	1,500,000.00	1,500,000.00	307,178.78	945,580.83	1,252,759.61	0.00	1,252,759.61	247,240.39
21				Construcción de infraestructuras sanitarias, de alcantarillado y medio ambiente			0.00	0.00	0.00	0.00	0.00	7,893,652.27	7,893,652.27	4,060,385.55	3,652,288.61	7,712,674.16	0.00	7,712,674.16	180,978.11
21	0051			Construcción de mataderos municipal (Terminación)			0.00	0.00	0.00	0.00	0.00	7,893,652.27	7,893,652.27	4,060,385.55	3,652,288.61	7,712,674.16	0.00	7,712,674.16	180,978.11
23				Instalaciones, Colocación Eléctricas			500,000.00	0.00	0.00	0.00	500,000.00	-500,000.00	0.00	0.00	0.00	0.00	0.00	0.00	0.00
23	0051			Instalación alambros de redes eléctricas semaforos en la Calle Maria Trinidad Sanchez esq. del Hospital		1	500,000.00	0.00	0.00	0.00	500,000.00	-500,000.00	0.00	0.00	0.00	0.00	0.00	0.00	0.00

MINISTERIO DE HACIENDA
DIRECCION GENERAL DE PRESUPUESTO
EJECUCION FINANCIERA TRIMESTRAL DE LOS PROYECTOS Y OBRAS
CORRESPONDIENTE AL SEGUNDO TRIMESTRE DEL AÑO 2023

Código del Capítulo: 7114

Denominación: Ayuntamiento Municipal de Santa Barbara de Samana

Proyecto	Obra	Código SNIP	Geográfico	Denominación	Participativo	Modalidad de Contrato	Costo Total de la Obra	Ejecutado (devengado) años anteriores	Pagado años Anteriores	Pendiente por Pagar	Presupuesto del Año			Ejecución Financiera Trimestral			Pagado en trimestres por deudas de años anteriores	Total General Pagado	Monto Pendiente de Pago
											Original	Modificaciones	Vigente	Pagado Trimestres Anteriores	Pagado en el Trimestre	Pagado Acumulado a la Fecha			
1	2	3	4	5	6	7	8	9	10	11=9-10	12	13	14=12 +/- 13	15	16	17=15+16	18	19=10+17+18	20=8 +/- 13 -19
24				Construcción de Infraestructuras Hidráulicas			400,000.00	0.00	0.00	0.00	400,000.00	337,000.00	737,000.00	15,300.00	519,663.17	534,963.17	0.00	534,963.17	202,036.83
24	0051			Construcción de canaletas (varias) el la C/coronel andres diaz		2	400,000.00	0.00	0.00	0.00	400,000.00	-363,000.00	37,000.00	15,300.00	18,000.00	33,300.00	0.00	33,300.00	3,700.00
24	0052			Construcción de canaletas (con fines de riego) area zona verde centro de la ciudad			0.00	0.00	0.00	0.00	0.00	700,000.00	700,000.00	0.00	501,663.17	501,663.17	0.00	501,663.17	198,336.83
25				Reparación de infraestructuras hidráulicas			0.00	0.00	0.00	0.00	0.00	300,000.00	300,000.00	0.00	26,550.00	26,550.00	0.00	26,550.00	273,450.00
25	0051			Saneamiento, Limpieza y acondicionamiento de imbornales			0.00	0.00	0.00	0.00	0.00	300,000.00	300,000.00	0.00	26,550.00	26,550.00	0.00	26,550.00	273,450.00
Total General RD\$							15,167,099.00	0.00	0.00	0.00	15,167,099.00	81,594,802.61	96,761,901.61	34,239,904.61	40,310,716.26	74,550,620.87	0.00	74,550,620.87	22,211,280.74

Preparado por


Revisado por

Aprobado por


Ayuntamiento Municipal de Santa Barbara de Samana
 Movimiento de Fondos según Cuenta de Banco
 Correspondiente al mes de ABRIL del año 2023

Código Institución: 7114

Cuenta de Banco	Balance Anterior	Créditos del Mes (Depósitos y Otros)	Disponibilidad (2+3)	Débitos del Mes (Cheques Emitidos y Otros)	Balance Final (4-5)
1	2	3	4	5	6
0000001 CAJA CHICA	30,000.00	20,000.00	50,000.00	0.00	50,000.00
151-000640-8 Gasto de Personal	1,226,114.25	1,739,401.67	2,965,515.92	1,744,939.05	1,220,576.87
151-000641-6 Servicios Públicos Municipales	35,852.32	2,418,784.12	2,454,636.44	2,141,297.45	313,338.99
151-000642-4 Inversion Obras Municipales	39,564,986.95	2,275,130.62	41,840,117.57	3,616,077.67	38,224,039.90
151-000881-8 Cuenta Receptora	3,663,130.67	7,047,665.37	10,710,796.04	6,678,294.22	4,032,511.82
151-000894-0 Educacion, Salud y Genero	646,102.53	244,267.81	890,370.34	266,918.65	623,451.69
TOTAL RDS	45,166,186.72	13,745,249.59	58,911,436.31	14,447,517.04	44,463,919.27


 Preparado por _____


 Revisado por _____



 Aprobado por _____

Artículo del Capítulo: 7114

Denominación: Ayuntamiento Municipal de Santa Bárbara de Samana

MINISTERIO DE HACIENDA
 DIRECCION GENERAL DE PRESUPUESTO
 EJECUCION DE LOS INGRESOS Y FUENTES DE FINANCIAMIENTO
 CORRESPONDIENTE AL MES DE ABRIL DEL AÑO 2023

Concepto	Cuenta	Sub-Cuenta	Auxiliar	Concepto Definición	Entidad Otorgante	Fuente Financiamiento	Fuente Especifica	Organismo Financiador	Presupuesto			Percibido				
									Original	Modificaciones	Vigente	Acumulado Anterior	Realizado en el Mes	Acumulado a la Fecha	Balance por Percibir	
7	8	9	10	11	12	13 = 11 + (-) 12	14	15	16 = 14 + 15	17 = 13 - 16						
5	1	3	5	08	Mercados y hospedajes	0000	30	9998	102	280,000.00	0.00	280,000.00	0.00	0.00	280,000.00	
5	1	5	10		Nichos en cemento	0000	30	9998	102	700,000.00	0.00	700,000.00	309,650.00	52,550.00	362,400.00	337,600.00
6					OTROS INGRESOS					50,000.00	0.00	50,000.00	0.00	0.00	50,000.00	
6					INGRESOS DIVERSOS					50,000.00	0.00	50,000.00	0.00	0.00	50,000.00	
6					INGRESOS DIVERSOS					50,000.00	0.00	50,000.00	0.00	0.00	50,000.00	
6	4	1	01		Ingresos diversos	0000	30	9998	102	50,000.00	0.00	50,000.00	0.00	0.00	50,000.00	
1					Clasificador de Financiamiento					0.00	68,579,993.27	68,579,993.27	0.00	0.00	68,579,993.27	
1					DISMINUCION DE ACTIVOS FINANCIEROS					0.00	68,579,993.27	68,579,993.27	0.00	0.00	68,579,993.27	
1					DISMINUCION DE ACTIVOS FINANCIEROS CORRIENTES					0.00	68,579,993.27	68,579,993.27	0.00	0.00	68,579,993.27	
1					Disminución de disponibilidades					0.00	68,579,993.27	68,579,993.27	0.00	0.00	68,579,993.27	
1					Disminución de disponibilidades Internas	0000	10	100	100	0.00	68,579,993.27	68,579,993.27	0.00	0.00	68,579,993.27	
TOTAL RDS										97,994,700.00	77,564,585.91	175,559,285.91	99,256,246.16	7,047,665.37	106,303,911.55	69,255,374.36



1- Autoridad General de la República, 2- Cámara de Cuentas, 3- Comisión de Fiscalización y Control, 4- Ayuntamiento Municipal, 5- Dirección General de Presupuesto (DIGEPRES), 6- Dirección General de Contabilidad Gubernamental (DIGECOG)

MINISTERIO DE HACIENDA
DIRECCION GENERAL DE PRESUPUESTO
EJECUCION DE LOS GASTOS Y APLICACIONES FINANCIERAS POR DESTINO DE FONDOS Y ESTRUCTURA PROGRAMATICA
CORRESPONDIENTE AL MES ABRIL DEL 2023

10 del Capítulo: 7114

Denominación: Ayuntamiento Municipal de Santa Barbara de Samana

Partidas no Asig. a Prog.	Programa	Proyecto	Actividad / Obra	Institución Receptora	SNIP	Tipo	Objeto	Cuenta	Subcuenta	Auxiliar	Denominación del Gasto	Función	Fuente Financiamiento	Fuente Especifica	Organismo Financidor	Presupuesto			Ejecucion del Gasto					
																Original	Modificaciones	Vigente	Acumulado Anterior	Compromiso	Devengado	Pagado	Devengado a la Fecha	Balance Disponible
2	3	4	5	6	7	8	9	10	11	12	13	14	15	16	17	18	19	20 = 18 + 19	21	22	23	24	25 = 21 + 23	26 = 20 - 25
96											CLASIFICADOR DE APLICACIONES FINANCIERAS					1,900,000.00	0.00	1,900,000.00	1,465,453.00	225,679.72	225,679.72	218,235.66	1,691,132.72	208,867.28
96											Deuda Pública y Otras Operaciones Financieras					1,900,000.00	0.00	1,900,000.00	1,465,453.00	225,679.72	225,679.72	218,235.66	1,691,132.72	208,867.28
96											DISMINUCION DE PASIVOS					1,900,000.00	0.00	1,900,000.00	1,465,453.00	225,679.72	225,679.72	218,235.66	1,691,132.72	208,867.28
96											Distribucion de pasivos corrientes					1,900,000.00	0.00	1,900,000.00	1,465,453.00	225,679.72	225,679.72	218,235.66	1,691,132.72	208,867.28
96											Distribucion de cuentas por pagar inferiores de corto plazo					1,900,000.00	0.00	1,900,000.00	1,465,453.00	225,679.72	225,679.72	218,235.66	1,691,132.72	208,867.28
TOTAL RD\$																97,994,700.00	77,564,585.91	175,559,285.91	55,320,175.90	8,029,173.86	8,029,173.86	7,749,932.82	63,349,349.76	112,209,936.15

Preparado por


Revisado por


Aprobado por




Ayuntamiento Municipal de Santa Barbara de Samana
Movimiento de Fondos según Cuenta de Banco
Correspondiente al mes de MAYO del año 2023

Código: Institución: 7114

Cuenta de Banco	Balance Anterior	Créditos del Mes (Depósitos y Otros)	Disponibilidad (2+3)	Débitos del Mes (Cheques Emitidos y Otros)	Balance Final (4-5)
1	2	3	4	5	6
000000 1 CAJA CHICA	50,000.00	0.00	50,000.00	0.00	50,000.00
151-000 640-8 Gasto de Personal	1,220,576.87	1,739,401.67	2,959,978.54	1,760,552.98	1,199,425.56
151-000 641-6 Servicios Públicos Municipales	313,338.99	3,141,914.12	3,455,253.11	3,392,746.24	62,506.87
151-000 642-4 Inversión Obras Municipales	38,224,039.90	8,078,759.85	46,302,799.75	21,263,874.04	25,038,925.71
151-000 81-8 Cuenta Receptora	4,032,511.82	12,870,329.45	16,902,841.27	13,204,518.45	3,698,322.82
151-000 94-0 Educación, Salud y Género	623,451.69	244,267.81	867,719.50	331,873.09	535,846.41
TOTAL RDS	44,463,919.27	26,074,672.90	70,538,592.17	39,953,564.80	30,585,027.37

Total ejecución	2,112,324.88
	3,496,168.04
	978,527.83
	1,185,233.39
	7,772,254.14
	256,919.72
	1,029,173.86

Preparado por



Revisado por



Aprobado por



Código: 7114

CAMARA DE CUENTAS DE LA REPUBLICA
Ayuntamiento Municipal de Santa Barbara de Samana
RESUMEN DE EJECUCION DEL GASTO POR OBJETO
POR EL MES DE ABRIL DEL AÑO 2023


Objeto	Descripción	Presupuesto Original	Variación	Presupuesto Vigente	Total Ejecución
2.1	REMUNERACIONES Y CONTRIBUCIONES	40,937,539.00	862,231.05	41,799,770.05	2,767,311.07
2.2	CONTRATACIÓN DE SERVICIOS	14,065,417.00	809,580.33	14,874,997.33	482,173.52
2.3	MATERIALES Y SUMINISTROS	16,670,201.00	402,564.22	17,072,765.22	1,095,119.16
2.4	TRANSFERENCIAS CORRIENTES	5,254,545.00	518,376.15	5,772,921.15	477,170.00
2.6	BIENES MUEBLES, INMUEBLES E INTANGIBLES	2,749,899.00	-300,000.00	2,449,899.00	34,601.00
2.7	OBRAS	15,167,099.00	75,271,834.16	90,438,933.16	2,915,879.39
	Clasificador de Aplicaciones Financieras				
4.2	DISMINUCION DE PASIVOS	3,150,000.00	0.00	3,150,000.00	256,919.72
	TOTAL	97,994,700.00	77,564,585.91	175,559,285.91	8,029,173.86





Código: 7114

CAMARA DE CUENTAS DE LA REPUBLICA
Ayuntamiento Municipal de Santa Barbara de Samana
RESUMEN DE EJECUCION DEL GASTO POR OBJETO Y PROGRAMA
POR EL MES DE ABRIL DEL AÑO 2023

Programa	Descripción	2.1	2.2	2.3	2.4	2.5	2.6	2.7	2.8	2.9	Aplicaciones Financieras	Total RDS
01	Normas, Políticas y Administración Municipal	1,489,377.94	249,607.08	243,831.06	0.00	0.00	26,101.00	0.00	0.00	0.00	0.00	2,008,917.08
11	Obras Publicas Municipales	23,098.00	152,536.44	99,375.00	0.00	0.00	0.00	2,915,879.39	0.00	0.00	0.00	3,190,898.83
12	Gestión y Administración de Servicios Públicos	1,196,737.13	12,500.00	751,913.10	0.00	0.00	8,500.00	0.00	0.00	0.00	0.00	1,959,650.23
13	Saneamiento Ambiental y Forestal	19,239.20	0.00	0.00	0.00	0.00	0.00	0.00	0.00	0.00	0.00	19,239.20
14	Gestión y Administración de Servicios Sociales	41,929.40	67,530.00	0.00	407,570.00	0.00	0.00	0.00	0.00	0.00	0.00	517,029.40
15	Fomento de la Cultura, Deporte y Recreación	6,929.40	0.00	0.00	0.00	0.00	0.00	0.00	0.00	0.00	0.00	6,929.40
96	Deuda Publica y Otras Operaciones Financieras	0.00	0.00	0.00	0.00	0.00	0.00	0.00	0.00	0.00	256,919.72	256,919.72
98	Adm. de Contribuciones Especiales (Transl. Priv.)	0.00	0.00	0.00	69,600.00	0.00	0.00	0.00	0.00	0.00	0.00	69,600.00
TOTALES RDS		2,767,311.07	482,173.52	1,095,119.16	477,170.00	0.00	34,601.00	2,915,879.39	0.00	0.00	256,919.72	8,029,173.86

Preparado por 

Revisado por 

Aprobado por 



Código del Capítulo: **7114**

Denominación: **Ayuntamiento Municipal de Santa Barbara de Samana**

**MINISTERIO DE HACIENDA
 DIRECCION GENERAL DE PRESUPUESTO
 EJECUCION DE LOS INGRESOS Y FUENTES DE FINANCIAMIENTO
 CORRESPONDIENTE AL MES DE MAYO DEL AÑO 2023**

Tipo	Concepto	Cuenta	Sub-Cuenta	Auxiliar	Concepto Definición	Entidad Otorgante	Fuente Financiamiento	Fuente Especifica	Organismo Financiado	Presupuesto			Perchido			
										Original	Modificaciones	Vigente	Acumulado Anterior	Realizado en el Mes	Acumulado a la Fecha	Balance por Perchir
										11	12	13 = 11 + (-) 12	14	15	16 = 14 + 15	17 = 13 - 16
1	2	3	4	5	6	7	8	9	10	11	12	13 = 11 + (-) 12	14	15	16 = 14 + 15	17 = 13 - 16
1	5	1	5	01	ARRENDAMIENTOS	0000	30	9998	102	2.780,000.00	0.00	2,780,000.00	601,447.00	75,760.00	677,207.00	2,102,793.00
1	5	1	5	08	Arrendamiento de locales comerciales y casas	0000	30	9998	102	1,800,000.00	0.00	1,800,000.00	239,047.00	31,760.00	270,807.00	1,529,193.00
1	5	1	5	10	Mercados y hospedajes	0000	30	9998	102	280,000.00	0.00	280,000.00	0.00	0.00	280,000.00	280,000.00
1	5	1	5		Nichos en carmenario	0000	30	9998	102	700,000.00	0.00	700,000.00	362,400.00	44,000.00	406,400.00	293,600.00
1	6				OTROS INGRESOS					50,000.00	0.00	50,000.00	0.00	0.00	50,000.00	50,000.00
1	6				INGRESOS DIVERSOS					50,000.00	0.00	50,000.00	0.00	0.00	50,000.00	50,000.00
1	6	4			INGRESOS DIVERSOS					50,000.00	0.00	50,000.00	0.00	0.00	50,000.00	50,000.00
1	6	4	1		INGRESOS DIVERSOS					50,000.00	0.00	50,000.00	0.00	0.00	50,000.00	50,000.00
1	6	4	1	01	Ingresos diversos	0000	30	9998	102	50,000.00	0.00	50,000.00	0.00	0.00	50,000.00	50,000.00
3					Clasificador de financiamiento					0.00	68,579,993.27	68,579,993.27	68,579,993.27	0.00	68,579,993.27	0.00
3	1				DISMINUCIÓN DE ACTIVOS FINANCIEROS					0.00	68,579,993.27	68,579,993.27	68,579,993.27	0.00	68,579,993.27	0.00
3	1				DISMINUCIÓN DE ACTIVOS FINANCIEROS CORRIENTES					0.00	68,579,993.27	68,579,993.27	68,579,993.27	0.00	68,579,993.27	0.00
3	1	1	1		Disminución de disponibilidades					0.00	68,579,993.27	68,579,993.27	68,579,993.27	0.00	68,579,993.27	0.00
3	1	1	1	01	Distribución de disponibilidades internas	0000	10	100	100	0.00	68,579,993.27	68,579,993.27	68,579,993.27	0.00	68,579,993.27	0.00
TOTAL RDS										97,994,700.00	83,770,779.36	181,765,479.36	106,303,911.55	12,870,328.45	119,174,241.00	62,591,238.56



Contadora General de la Republica, 2- Camara de Cuentas, 3- Comisión de Fiscalización y Control, 4- Ayuntamiento Municipal, 5- Dirección General de Presupuesto (DIGEPRES), 6- Dirección General de Contabilidad Gubernamental (DIGECOG).

Código del Capítulo: 7114
Denominación: Ayuntamiento Municipal de Santa Bárbara de Samaná


MINISTERIO DE HACIENDA
DIRECCION GENERAL DE PRESUPUESTO
EJECUCION DE LOS GASTOS Y APLICACIONES FINANCIERAS POR DESTINO DE FONDOS Y ESTRUCTURA PROGRAMATICA
CORRESPONDIENTE AL MES MAYO DEL 2023

1	2	3	4	5	6	7	8	9	10	11	12	13	14	15	16	17	Presupuesto			Ejecución del Gasto													
																	18	19	20 = 18 + 19	21	22	23	24	25 = 21 + 23	26 = 20 - 25								
Destino de Fondos	Partidas no Asig. a Prop.	Programa	Proyecto	Actividad / Obra	Institución Receptora	SNIP	Tipo	Objeto	Cuenta	Subcuenta	Auxiliar	Denominación del Gasto	Función	Fuente Financiamiento	Fuente Especifica	Organismo Financiador	Original	Modificaciones	Vigente	Acumulado Anterior	Compromiso	Devengado	Pagado	Devengado a la Fecha	Balance Disponible								
																		97,994,700.00	83,770,779.36	181,765,479.36	63,349,349.76	27,071,865.04	27,071,865.04	26,749,221.35	90,421,214.80	91,344,264.56							
TOTAL RDS																																	




MINISTERIO DE HACIENDA
DIRECCION GENERAL DE PRESUPUESTO
EJECUCION DE LOS INGRESOS Y FUENTES DE FINANCIAMIENTO
CORRESPONDIENTE AL MES DE MAYO DEL AÑO 2023
Denominación: Ayuntamiento Municipal de Santa Bárbara de Samaná
del Capítulo: 7114


Concepto	Cuenta	Sub-Cuenta	Auxiliar	Concepto Definición	Entidad Orogante	Fuente Financiamiento	Fuente Especifica	Organismo Financiado	Presupuesto			Percebido			
									Original	Modificaciones	Vigente	Acumulado Anterior	Realizado en el Mes	Acumulado a la Fecha	Balance por Percibir
1	2	3	4	5	7	8	9	10	11	12	13 = 11 + 12	14	15	16 = 14 + 15	17 = 13 - 16
5	1	5		ARRENDAMIENTOS	0000	30	9998	102	2,780,000.00	0.00	2,780,000.00	601,447.00	75,780.00	677,207.00	2,102,793.00
5	1	5	01	Arrendamiento de locales comerciales y casas	0000	30	9998	102	1,800,000.00	0.00	1,800,000.00	239,047.00	31,760.00	270,807.00	1,529,193.00
5	1	5	08	Mercados y hospedajes	0000	30	9998	102	280,000.00	0.00	280,000.00	0.00	0.00	0.00	280,000.00
5	1	5	10	Nichos en cemento	0000	30	9998	102	700,000.00	0.00	700,000.00	362,400.00	44,000.00	406,400.00	283,600.00
6				OTROS INGRESOS					50,000.00	0.00	50,000.00	0.00	0.00	0.00	50,000.00
6				INGRESOS DIVERSOS					50,000.00	0.00	50,000.00	0.00	0.00	0.00	50,000.00
6				INGRESOS DIVERSOS					50,000.00	0.00	50,000.00	0.00	0.00	0.00	50,000.00
6	4	1	01	Ingresos diversos	0000	30	9998	102	50,000.00	0.00	50,000.00	0.00	0.00	0.00	50,000.00
1				Clasificador de Financiamiento					0.00	0.00	0.00	68,579,993.27	0.00	68,579,993.27	0.00
1				DISMINUCIÓN DE ACTIVOS FINANCIEROS					0.00	0.00	0.00	68,579,993.27	0.00	68,579,993.27	0.00
1				DISMINUCIÓN DE ACTIVOS FINANCIEROS CORRIENTES					0.00	0.00	0.00	68,579,993.27	0.00	68,579,993.27	0.00
1				Disminución de disponibilidades					0.00	0.00	0.00	68,579,993.27	0.00	68,579,993.27	0.00
1	1	1	01	Disminución de disponibilidades internas	0000	10		100	0.00	68,579,993.27	68,579,993.27	68,579,993.27	0.00	68,579,993.27	0.00
TOTAL RDS									97,994,700.00	83,770,779.36	181,765,479.36	106,303,911.55	12,870,329.45	119,174,241.00	62,591,238.36



 Preparado por: *[Signature]*



 Revisado por: *[Signature]*





 Aprobado por: *[Signature]*



Código: 7114

CAMARA DE CUENTAS DE LA REPUBLICA
Ayuntamiento Municipal de Santa Barbara de Samana
RESUMEN DEL GASTO SEGUN DESTINO DE FONDOS
POR EL MES DE MAYO DEL AÑO 2023

Gasto según Destino de Fondos	Presupuesto Original	Variación	Presupuesto Vigente	Total Ejecución
Gastos de Personal	26,872,731.00	862,231.05	27,734,962.05	1,760,552.98
Servicios Municipales	39,764,405.00	678,557.70	40,442,962.70	3,471,564.51
Gastos de Capital e Inversión	27,599,146.00	81,598,027.61	109,197,173.61	21,503,674.46
Programas de Educación, Género y Salud	3,758,418.00	631,963.00	4,390,381.00	336,073.09
TOTAL	97,994,700.00	83,770,779.36	181,765,479.36	27,071,865.04

Preparado por 


Revisado por 


Aprobado por 


Código: 7114

CAMARA DE CUENTAS DE LA REPUBLICA
 Ayuntamiento Municipal de Santa Barbara de Samana
RESUMEN DE EJECUCION DEL GASTO SEGUN LA FUNCION
POR EL MES DE MAYO DEL AÑO 2023

Finalidad	Funciones	Presupuesto Original	Variación	Presupuesto Vigente	Total Ejecución
1	SERVICIOS GENERALES	36,620,245.00	-442,382.67	36,177,862.33	2,675,090.72
2	SERVICIOS ECONÓMICOS	25,892,392.00	64,289,569.56	90,181,961.56	17,736,414.11
3	PROTECCIÓN DEL MEDIO AMBIENTE	23,107,864.00	17,025,883.32	40,133,747.32	4,446,544.13
4	SERVICIOS SOCIALES	9,224,199.00	2,347,709.15	11,571,908.15	1,455,816.08
	Sub-Total	94,844,700.00	83,220,779.36	178,065,479.36	26,313,865.04
Más	Aplicaciones Financieras	3,150,000.00	550,000.00	3,700,000.00	758,000.00
	TOTAL	97,994,700.00	83,770,779.36	181,765,479.36	27,071,865.04



Yolanda Quijano
 Preparado por



[Signature]
 Revisado por



[Signature]
 Aprobado por

CAMARA DE CUENTAS DE LA REPUBLICA
Ayuntamiento Municipal de Santa Barbara de Samana
RESUMEN DE EJECUCION DEL GASTO POR PROGRAMA
POR EL MES DE MAYO DEL AÑO 2023

Código: 7114

Nº	Programa	Presupuesto Original	Variación	Presupuesto Vigente	Total Ejecución
1	Normas, Políticas y Administración Municipal	34,970,114.00	-442,382.67	34,527,731.33	2,567,182.92
11	Obras Publicas Municipales	18,761,142.00	81,707,027.61	100,468,169.61	20,426,889.84
12	Gestión y Administración de Servicios Públicos	32,400,598.00	1,055,795.27	33,456,393.27	2,227,208.13
13	Saneamiento Ambiental y Foresta	267,242.00	0.00	267,242.00	19,239.20
14	Gestión y Administración de Servicios Sociales	6,017,629.00	431,963.00	6,449,592.00	692,689.40
15	Fomento de la Cultura, Deporte y Recreación	764,775.00	200,000.00	964,775.00	32,679.40
96	Deuda Pública Y Otras Operaciones Financieras	3,150,000.00	550,000.00	3,700,000.00	758,000.00
98	Adm. de Contribuciones Especiales (Transf. Priv.)	1,663,200.00	268,376.15	1,931,576.15	347,976.15
TOTAL		97,994,700.00	83,770,779.36	181,765,479.36	27,071,865.04


 Preparado por: _____

Revisado por: *Marta Quijano*


 Revisado por: _____

Aprobado por: _____


CAMARA DE CUENTAS DE LA REPUBLICA
Ayuntamiento Municipal de Santa Barbara de Samana
RESUMEN DE EJECUCION DEL GASTO POR OBJETO
POR EL MES DE MAYO DEL AÑO 2023

Código: 7114

Objeto	Descripción	Presupuesto Original	Variación	Presupuesto Vigente	Total Ejecución
2.1	REMUNERACIONES Y CONTRIBUCIONES	40,937,539.00	862,231.05	41,799,770.05	2,876,453.47
2.2	CONTRATACIÓN DE SERVICIOS	14,065,417.00	959,580.33	15,024,997.33	1,148,101.25
2.3	MATERIALES Y SUMINISTROS	16,670,201.00	173,564.22	16,843,765.22	1,298,868.20
2.4	TRANSFERENCIAS CORRIENTES	5,254,545.00	518,376.15	5,772,921.15	944,736.15
2.6	BIENES MUEBLES, INMUEBLES E INTANGIBLES	2,749,899.00	-850,000.00	1,899,899.00	0.00
2.7	OBRAS	15,167,099.00	81,557,027.61	96,724,126.61	20,045,705.97
	Clasificador de Aplicaciones Financieras				
4.2	DISMINUCION DE PASIVOS	3,150,000.00	550,000.00	3,700,000.00	758,000.00
	TOTAL	97,994,700.00	83,770,779.36	181,765,479.36	27,071,865.04

Preparado por 


Revisado por 


Aprobado por 


CAMARA DE CUENTAS DE LA REPUBLICA
Ayuntamiento Municipal de Santa Barbara de Samana

RESUMEN DE EJECUCION DEL GASTO POR OBJETO Y PROGRAMA
POR EL MES DE MAYO DEL AÑO 2023

Código: 7114

Programa	Descripción	2.1 Remuneraciones y Contribuciones	2.2 Contratación de Servicios	2.3 Materias y Suministros	2.4 Transferencias Corrientes	2.5 Transferencias de Capital	2.6 Bienes Muebles, Inmuebles e Intangibles	2.7 Otras	2.8 Adquisición de Activos Financieros con Fines de Política	2.9 Gastos Financieros	Aplicaciones Financieras	Total RD\$
01	Normas, Políticas y Administración Municipal	1,495,110.54	304,065.38	768,007.00	0.00	0.00	0.00	0.00	0.00	0.00	0.00	2,567,182.92
11	Obras Publicas Municipales	23,098.00	286,310.87	71,775.00	0.00	0.00	0.00	20,045,705.97	0.00	0.00	0.00	20,426,889.84
12	Gestión y Administración de Servicios Públicos	1,290,146.93	477,975.00	459,086.20	0.00	0.00	0.00	0.00	0.00	0.00	0.00	2,227,208.13
13	Saneamiento Ambiental y Foresta	19,239.20	0.00	0.00	0.00	0.00	0.00	0.00	0.00	0.00	0.00	19,239.20
14	Gestión y Administración de Servicios Sociales	41,929.40	54,000.00	0.00	596,760.00	0.00	0.00	0.00	0.00	0.00	0.00	692,689.40
15	Fomento de la Cultura, Deporte y Recreación	6,929.40	25,750.00	0.00	0.00	0.00	0.00	0.00	0.00	0.00	0.00	32,679.40
96	Deuda Pública y Otras Operaciones Financieras	0.00	0.00	0.00	0.00	0.00	0.00	0.00	0.00	0.00	758,000.00	758,000.00
98	Adm. de Contribuciones Especiales (Transf. Priv.)	0.00	0.00	0.00	347,976.15	0.00	0.00	0.00	0.00	0.00	0.00	347,976.15
TOTALES RD\$		2,876,453.47	1,148,101.25	1,290,886.20	944,736.15	0.00	0.00	20,045,705.97	0.00	0.00	758,000.00	27,071,865.04




Revisado por *[Handwritten Signature]*



Ayuntamiento Municipal de Santa Barbara de Samana
Movimiento de Fondos según Cuenta de Banco
Correspondiente al mes de JUNIO del año 2023

Código Institución: 7114


Cuenta de Banco	Balance Anterior	Créditos del Mes (Depósitos y Otros)	Disponibilidad (2+3)	Débitos del Mes (Cheques Emitidos y Otros)	Balance Final (4-5)
1	2	3	4	5	6
0000001 CAJA CHICA	50,000.00	0.00	50,000.00	0.00	50,000.00
151-000640-8 Gasto de Personal	1,199,425.56	1,739,401.67	2,938,827.23	1,806,797.17	1,132,030.06
151-000641-6 Servicios Públicos Municipales	62,506.87	3,372,284.12	3,434,790.99	3,404,666.90	25,124.09
151-000642-4 Inversion Obras Municipales	25,038,925.71	5,492,128.62	30,531,054.33	18,751,453.71	11,779,600.62
151-000881-8 Cuenta Receptora	3,698,322.82	7,781,112.41	11,479,435.23	10,838,257.22	641,178.01
151-000894-0 Educacion, Salud y Genero	535,846.41	244,267.81	780,114.22	252,814.83	527,299.39
TOTAL RDS	30,585,027.37	18,629,194.63	49,214,222.00	35,053,989.83	14,155,232.17



Preparado por



Revisado por



Aprobado por

Código del Capítulo: 7114

Denominación: Ayuntamiento Municipal de Santa Bárbara de Samaná

MINISTERIO DE HACIENDA
 DIRECCION GENERAL DE PRESUPUESTO
 EJECUCION DE LOS INGRESOS Y FUENTES DE FINANCIAMIENTO
 CORRESPONDIENTE AL MES DE JUNIO DEL AÑO 2023

Tipo	Concepto	Cuenta	Sub-Cuenta	Auxiliar	Concepto Definición	Entidad Otorgante	Fuente Financiamiento	Fuente Especifica	Organismo Financador	Presupuesto		Perchido				
										Original	Modificaciones	Vigente	Acumulado Anterior	Realizado en el Mes	Acumulado a la Fecha	Balance por Perchir
1	2	3	4	5	6	7	8	9	10	11	12	13 = 11 + 12	14	15	16 = 14 + 15	17 = 13 - 16
1	5	1	5	01	ARRENDAMIENTOS	0000	30	9998	102	2.780.000,00	0,00	2.780.000,00	677.207,00	77.510,00	754.717,00	2.025.283,00
1	5	1	5	08	Arrendamiento de locales comerciales y casas	0000	30	9998	102	1.800.000,00	0,00	1.800.000,00	270.807,00	41.510,00	312.317,00	1.487.683,00
1	5	1	5	10	Mercados y hospedajes	0000	30	9998	102	280.000,00	0,00	280.000,00	0,00	0,00	0,00	280.000,00
1	6				Nichos en cementerio	0000	30	9998	102	700.000,00	0,00	700.000,00	406.400,00	36.000,00	442.400,00	257.600,00
1	6				OTROS INGRESOS					50.000,00	0,00	50.000,00	0,00	0,00	0,00	50.000,00
1	6	4			INGRESOS DIVERSOS					50.000,00	0,00	50.000,00	0,00	0,00	0,00	50.000,00
1	6	4	1		INGRESOS DIVERSOS					50.000,00	0,00	50.000,00	0,00	0,00	0,00	50.000,00
1	6	4	1	01	Ingresos diversos	0000	30	9998	102	50.000,00	0,00	50.000,00	0,00	0,00	0,00	50.000,00
3	6				Clasificador de Financiamiento					0,00	0,00	0,00	0,00	0,00	0,00	0,00
3	6				DISMINUCIÓN DE ACTIVOS FINANCIEROS					68.579.993,27	0,00	68.579.993,27	68.579.993,27	0,00	68.579.993,27	0,00
3	6				DISMINUCIÓN DE ACTIVOS FINANCIEROS CORRIENTES					0,00	0,00	0,00	0,00	0,00	0,00	0,00
3	6	1			Disminución de disponibilidades					68.579.993,27	0,00	68.579.993,27	68.579.993,27	0,00	68.579.993,27	0,00
3	6	1	1		Disminución de disponibilidades Internas					0,00	0,00	0,00	0,00	0,00	0,00	0,00
3	6	1	1	01	Distribución de disponibilidades Internas	0000	10	100	100	0,00	0,00	0,00	0,00	0,00	0,00	0,00
TOTAL RDS										97.994.700,00	84.190.779,36	182.185.479,36	119.174.241,00	7.781.112,41	126.955.333,41	56.230.125,95



Revisado por: [Signature]

Aprobado por: [Signature]

1. Alcaldía Municipal de Santa Bárbara de Samaná

2. Cámara de Cuentas

3. Comisión de Fiscalización y Control

4. Ayuntamiento Municipal


5. Dirección General de Presupuesto (DIGEPRES)

6. Dirección General de Contabilidad Gubernamental (DIGECOG)

Pág. 4 de 4
 05/07/2023 - SIVETM

MINISTERIO DE HACIENDA
 DIRECCION GENERAL DE PRESUPUESTO
 EJECUCION DE LOS GASTOS Y APLICACIONES FINANCIERAS POR DESTINO DE FONDOS Y ESTRUCTURA PROGRAMATICA
 CORRESPONDIENTE AL MES JUNIO DEL 2023

Partidas no Asig. a Prog.	Programa	Proyecto	Actividad / Obra	Institución Receptora	SNIP	Tipo	Objeto	Cuenta	Subcuenta	Auxiliar	Denominación del Gasto	Función	Fuente Financiamiento	Fuente Especifica	Organismo Financiador	Presupuesto			Ejecución del Gasto					
																Original	Modificaciones	Vigente	Acumulado Anterior	Compromiso	Devengado	Pagado	Devengado a la Fecha	Balance Disponible
2	3	4	5	6	7	8	9	10	11	12	13	14	15	16	17	18	19	20 = 18 + 19	21	22	23	24	25 = 21 + 23	26 = 20 - 25
											CLASIFICADOR DE APLICACIONES FINANCIERAS					0.00	500,000.00	500,000.00	400,000.00	88,666.91	88,666.91	86,733.56	488,666.91	11,333.09
											Deuda Publica Y Otras Operaciones Financieras					0.00	500,000.00	500,000.00	400,000.00	88,666.91	88,666.91	86,733.56	488,666.91	11,333.09
											DISMINUCION DE PASIVOS					0.00	500,000.00	500,000.00	400,000.00	88,666.91	88,666.91	86,733.56	488,666.91	11,333.09
											Disminución de pasivos no corrientes					0.00	500,000.00	500,000.00	400,000.00	88,666.91	88,666.91	86,733.56	488,666.91	11,333.09
											Disminución de cuentas por pagar de largo plazo					0.00	500,000.00	500,000.00	400,000.00	88,666.91	88,666.91	86,733.56	488,666.91	11,333.09
											Disminución de cuentas por pagar temas de largo plazo					0.00	450,000.00	450,000.00	400,000.00	50,000.00	50,000.00	50,000.00	450,000.00	0.00
											Disminución de cuentas por pagar temas de largo plazo					0.00	50,000.00	50,000.00	0.00	38,666.91	38,666.91	38,733.56	38,666.91	11,333.09
											TOTAL RDS					97,994,700.00	84,190,779.36	182,185,479.36	90,421,214.80	24,873,278.31	24,873,278.31	24,215,907.81	115,294,493.11	66,890,966.25



Clasificador de Ingresos

Concepto Definición

Entidad Otorgante

Fuente Financiamiento

Fuente Especifica

Organismo Financiador

Original

Modificaciones

Vigente

Acumulado Anterior

Total Trimestre

Acumulado a la Fecha

Ingresado a la Fecha

Balance por Percibir

Balance por Percibir

TOTAL RD\$

97,994,700.00

84,190,779.36

182,185,479.36

99,256,246.18

27,699,107.23

126,965,353.41

69.08

55,238,425.95

30.32

MINISTERIO DE HACIENDA
 DIRECCION GENERAL DE PRESUPUESTO
 EJECUCION TRIMESTRAL DE LOS INGRESOS Y FUENTES DE FINANCIAMIENTO
 CORRESPONDIENTE AL SEGUNDO TRIMESTRE DEL AÑO 2023

Denominador: Ayuntamiento Municipal de Santa Barbara de Samana

Concepto	Cuenta	Subcuenta	Auxiliar	Concepto Definición	Entidad Otorgante	Fuente Financiamiento	Fuente Especifica	Organismo Financiador	Original	Modificaciones	Vigente	Acumulado Anterior	Total Trimestre	Acumulado a la Fecha	Ingresado a la Fecha	Balance por Percibir	Balance por Percibir
2	3	4	5		7	8	9	10	11	12	13=11+12	14	15	16=14+15	17=16/13	18=13-16	19=18/13
5	1	4	36	Ados inscripción hipotecaria Ley 28-14	0000	30	9998	102	0.00	15,000.00	15,000.00	1,430.00	0.00	1,430.00	8.53	13,570.00	90.47
5	1	5	01	ARRENDAMIENTOS	0000	30	9998	102	2,780,000.00	0.00	2,780,000.00	534,847.00	219,870.00	754,717.00	27.15	2,025,283.00	72.85
5	1	5	06	Arrendamiento de locales comerciales y casas	0000	30	9998	102	1,800,000.00	0.00	1,800,000.00	224,997.00	87,320.00	312,317.00	17.35	1,487,683.00	82.65
5	1	5	10	Mercados y hospedajes	0000	30	9998	102	280,000.00	0.00	280,000.00	0.00	0.00	0.00	0.00	280,000.00	100.00
6				Nichos en cementerio	0000	30	9998	102	700,000.00	0.00	700,000.00	309,850.00	132,550.00	442,400.00	63.20	257,600.00	36.80
6	4			OTROS INGRESOS					50,000.00	0.00	50,000.00	0.00	0.00	0.00	0.00	50,000.00	100.00
6	4	1		INGRESOS DIVERSOS					50,000.00	0.00	50,000.00	0.00	0.00	0.00	0.00	50,000.00	100.00
6	4	1	01	INGRESOS DIVERSOS					50,000.00	0.00	50,000.00	0.00	0.00	0.00	0.00	50,000.00	100.00
1				Ingresos diversos	0000	30	9998	102	50,000.00	0.00	50,000.00	0.00	0.00	0.00	0.00	50,000.00	100.00
1				Clasificador de financiamiento					0.00	0.00	0.00	0.00	0.00	0.00	0.00	0.00	0.00
1				DISMINUCIÓN DE ACTIVOS FINANCIEROS					0.00	0.00	0.00	0.00	0.00	0.00	0.00	0.00	0.00
1				DISMINUCIÓN DE ACTIVOS FINANCIEROS CORRIENTES					0.00	0.00	0.00	0.00	0.00	0.00	0.00	0.00	0.00
1	1			Disminución de disponibilidades					0.00	0.00	0.00	0.00	0.00	0.00	0.00	0.00	0.00
1	1	01		Disminución de disponibilidades Internas	0000	10	100	100	0.00	0.00	0.00	0.00	0.00	0.00	0.00	0.00	0.00
1	1	01	01	Disminución de disponibilidades Internas	0000	10	100	100	0.00	0.00	0.00	0.00	0.00	0.00	0.00	0.00	0.00
1	1	01	01	Disminución de disponibilidades Internas	0000	30	9998	102	0.00	0.00	0.00	0.00	0.00	0.00	0.00	0.00	0.00

Preparado por

Revisado por

Aprobado por



Código del Capítulo: 7114

Denominación: Ayuntamiento Municipal de Santa Barbara de Samana

MINISTERIO DE HACIENDA
DIRECCION GENERAL DE PRESUPUESTO
EJECUCION TRIMESTRAL DE LOS GASTOS Y APLICACIONES FINANCIERAS POR DESTINO DE FONDOS Y ESTRUCTURA PROGRAMATICA
CORRESPONDIENTE AL SEGUNDO TRIMESTRE DEL AÑO 2023

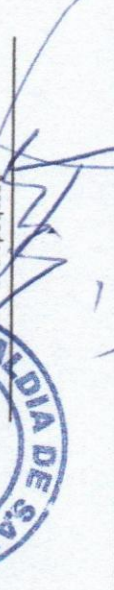

Destino de Fondos	Estructura Programática					SNIP	Tipo	Objeto	Cuenta	Subcuenta	Auxiliar	Denominación del Gasto	Función	Presupuesto						Devenido				Balance Disponible	% Balance Disponible
	Partidas no Asig. a Prog.	Programa	Proyecto	Actividad/Obra										Fuente Financiamiento	Fuente Especifica	Organismo Financiador	Original	Modificaciones	Vigente	Acumulado Anterior	Trimestre	A la Fecha	% Devenido a la Fecha		
1	2	3	4	5	6	7	8	9	10	11	12	13	14	15	16	17	18	19 = 17 + 18	20	21	22 = 20 + 21	23 = 22 + 19	24 = 19 + 22	25 = 24 + 19	
3.2.4					4						CLASIFICADOR DE APLICACIONES FINANCIERAS					0,00	500,000,00	500,000,00	0,00	488,666,91	488,666,91	97,73	11,333,09	2,27	
3.2.4	96			0001	4	2					Deuda Publica Y Otras Operaciones Financieras					0,00	500,000,00	500,000,00	0,00	488,666,91	488,666,91	97,73	11,333,09	2,27	
3.2.4	96			0001	4	2	2				DISMINUCION DE PASIVOS					0,00	500,000,00	500,000,00	0,00	488,666,91	488,666,91	97,73	11,333,09	2,27	
3.2.4	96			0001	4	2	2				Disminución de pasivos no corrientes					0,00	500,000,00	500,000,00	0,00	488,666,91	488,666,91	97,73	11,333,09	2,27	
3.2.4	96			0001	4	2	2	1			Disminución de cuentas por pagar de largo plazo					0,00	450,000,00	450,000,00	0,00	450,000,00	450,000,00	100,00	0,00	0,00	
3.2.4	96			0001	4	2	2	1	01		Disminución de cuentas por pagar internas de largo plazo					0,00	50,000,00	50,000,00	0,00	38,666,91	38,666,91	77,33	11,333,09	22,67	
3.2.4	96			0001	4	2	2	1	01	01	Disminución de cuentas por pagar internas de largo plazo					0,00	50,000,00	50,000,00	0,00	38,666,91	38,666,91	77,33	11,333,09	22,67	
TOTAL RDS													97,994,700,00	84,190,779,36	182,185,479,36	55,320,175,90	59,974,317,21	115,294,493,11	63,28	66,690,986,25	36,72				

Preparado por



Revisado por



Aprobado por



MINISTERIO DE HACIENDA
 DIRECCION GENERAL DE PRESUPUESTO
 EJECUCION FINANCIERA TRIMESTRAL DE LOS PROYECTOS Y OBRAS
 CORRESPONDIENTE AL SEGUNDO TRIMESTRE DEL AÑO 2023

Código del Capítulo: 7114

Denominación: Ayuntamiento Municipal de Santa Barbara de Samana

Obra	Código SNIP Geográfico	Denominación	Participativo	Modalidad de Contrato	Costo Total de la Obra	Ejecutado (devengado) años anteriores	Pagado años Anteriores	Pendiente por Pagar	Presupuesto del Año				Ejecución Financiera Trimestral			Pagado en trimestros por deudas de años anteriores	Total General Pagado	Monto Pendiente de Pago	
									Original	Modificaciones	Vigente	Pagado Trimestres Anteriores	Pagado en el Trimestre	Pagado Acumulado a la Fecha					
2	3	4	5	6	7	8	9	10	11=9-10	12	13	14=12+13	15	16	17=15+16	18	19=18+17+18	20=8-4-13-19	
0051		Construcción de Infraestructuras Hidráulicas			400,000.00	0.00	0.00	0.00	0.00	400,000.00	337,000.00	737,000.00	15,300.00	519,663.17	534,963.17	0.00	534,963.17	202,036.83	
0052		Cloronal andres diez		2	400,000.00	0.00	0.00	0.00	0.00	400,000.00	-383,000.00	37,000.00	15,300.00	18,000.00	33,300.00	0.00	33,300.00	3,700.00	
		Construcción de canales (con finas de riego) area verde centro de la ciudad			0.00	0.00	0.00	0.00	0.00	0.00	700,000.00	700,000.00	0.00	501,663.17	501,663.17	0.00	501,663.17	198,336.83	
		Reparación de Infraestructuras Hidráulicas			0.00	0.00	0.00	0.00	0.00	0.00	300,000.00	300,000.00	0.00	26,550.00	26,550.00	0.00	26,550.00	273,450.00	
0051		Saneamiento Limpieza y acondicionamiento de Inodoros			0.00	0.00	0.00	0.00	0.00	0.00	300,000.00	300,000.00	0.00	26,550.00	26,550.00	0.00	26,550.00	273,450.00	
					Total General RDS	15,167,099.00	0.00	0.00	0.00	0.00	15,167,099.00	81,594,802.61	96,761,907.61	34,239,004.61	40,310,716.29	74,590,620.87	0.00	74,590,620.87	22,211,280.74



Código: 7114

CAMARA DE CUENTAS DE LA REPUBLICA
Ayuntamiento Municipal de Santa Barbara de Samana
RESUMEN DEL GASTO SEGUN DESTINO DE FONDOS
POR EL MES DE JUNIO DEL AÑO 2023

Gasto según Destino de Fondos	Presupuesto Original	Variación	Presupuesto Vigente	Total Ejecución
Gastos de Personal	26,872,731.00	862,231.05	27,734,962.05	1,806,797.17
Servicios Municipales	39,764,405.00	678,557.70	40,442,962.70	3,569,990.66
Gastos de Capital e Inversión	27,599,146.00	82,018,027.61	109,617,173.61	19,243,675.65
Programas de Educación, Género y Salud	3,758,418.00	631,963.00	4,390,381.00	252,814.83
TOTAL	97,994,700.00	84,190,779.36	182,185,479.36	24,873,278.31



Preparado por

Yolanda Duque
 Revisado por



Aprobado por



CAMARA DE CUENTAS DE LA REPUBLICA

Ayuntamiento Municipal de Santa Barbara de Samana

RESUMEN DE EJECUCION DEL GASTO SEGUN LA FUNCION

POR EL MES DE JUNIO DEL AÑO 2023

Código: 7114

Finalidad	Funciones	Presupuesto Original	Variación	Presupuesto Vigente	Total Ejecución
1	SERVICIOS GENERALES	36,620,245.00	-402,382.67	36,217,862.33	2,566,222.74
2	SERVICIOS ECONÓMICOS	25,892,392.00	62,934,794.56	88,827,186.56	12,958,578.07
3	PROTECCIÓN DEL MEDIO AMBIENTE	23,107,864.00	18,160,658.32	41,268,522.32	7,811,802.21
4	SERVICIOS SOCIALES	9,224,199.00	2,847,709.15	12,071,908.15	1,228,779.78
	Sub-Total	94,844,700.00	83,540,779.36	178,385,479.36	24,565,382.80
Más	Aplicaciones Financieras	3,150,000.00	650,000.00	3,800,000.00	307,895.51
	TOTAL	97,994,700.00	84,190,779.36	182,185,479.36	24,873,278.31



Preparado por

Revisado por *Yester Orta*



Aprobado por



Código: 7114

CAMARA DE CUENTAS DE LA REPUBLICA
Ayuntamiento Municipal de Santa Barbara de Samana
RESUMEN DE EJECUCION DEL GASTO POR PROGRAMA
POR EL MES DE JUNIO DEL AÑO 2023

Nº	Programa	Presupuesto Original	Variación	Presupuesto Vigente	Total Ejecución
1	Normas, Políticas y Administración Municipal	34,970,114.00	-402,382.67	34,567,731.33	2,458,314.94
11	Obras Públicas Municipales	18,761,142.00	82,017,027.61	100,778,169.61	18,852,233.90
12	Gestión y Administración de Servicios Públicos	32,400,598.00	1,025,795.27	33,426,393.27	2,467,651.96
13	Saneamiento Ambiental y Foresta	267,242.00	0.00	267,242.00	19,239.20
14	Gestión y Administración de Servicios Sociales	6,017,629.00	731,963.00	6,749,592.00	681,413.40
15	Fomento de la Cultura, Deporte y Recreación	764,775.00	200,000.00	964,775.00	6,929.40
96	Deuda Pública Y Otras Operaciones Financieras	3,150,000.00	650,000.00	3,800,000.00	307,895.51
98	Adm. de Contribuciones Especiales (Transf. Priv.)	1,663,200.00	-31,623.85	1,631,576.15	79,600.00
TOTAL		97,994,700.00	84,190,779.36	182,185,479.36	24,873,278.31




Preparado por

Mano Ochoa
 Revisado por



Aprobado por




Código: 7114

CAMARA DE CUENTAS DE LA REPUBLICA
Ayuntamiento Municipal de Santa Barbara de Samana
RESUMEN DE EJECUCION DEL GASTO POR OBJETO
POR EL MES DE JUNIO DEL AÑO 2023

Objeto	Descripción	Presupuesto Original	Variación	Presupuesto Vigente	Total Ejecución
2.1	REMUNERACIONES Y CONTRIBUCIONES	40,937,539.00	862,231.05	41,799,770.05	2,810,721.24
2.2	CONTRATACIÓN DE SERVICIOS	14,065,417.00	1,479,580.33	15,544,997.33	1,037,233.44
2.3	MATERIALES Y SUMINISTROS	16,670,201.00	-76,435.78	16,593,765.22	1,527,414.21
2.4	TRANSFERENCIAS CORRIENTES	5,254,545.00	518,376.15	5,772,921.15	645,320.00
2.6	BIENES MUEBLES, INMUEBLES E INTANGIBLES	2,749,899.00	-837,775.00	1,912,124.00	389,315.84
2.7	OBRAS	15,167,099.00	81,594,802.61	96,761,901.61	18,155,378.07
	Clasificador de Aplicaciones Financieras				
4.2	DISMINUCION DE PASIVOS	3,150,000.00	650,000.00	3,800,000.00	307,895.51
	TOTAL	97,994,700.00	84,190,779.36	182,185,479.36	24,873,278.31


 Preparado por: *[Signature]*

05/07/2023


 Revisado por: *[Signature]*


 Aprobado por: *[Signature]*

CAMARA DE CUENTAS DE LA REPUBLICA
Ayuntamiento Municipal de Santa Barbara de Samana
RESUMEN DE EJECUCION DEL GASTO POR OBJETO Y PROGRAMA
POR EL MES DE JUNIO DEL AÑO 2023

Código: 7114

Programa	Descripción	2.1 Remuneraciones y Contribuciones	2.2 Contratación de Servicios	2.3 Materiales y Suministros	2.4 Transferencias Corrientes	2.5 Transferencias de Capital	2.6 Bienes Muebles, Inmuebles e Intangibles	2.7 Obras	2.8 Adquisición de Activos Financieros con Fines de Política	2.9 Gastos Financieros	Aplicaciones Financieras	Total RDS
01	Normas, Políticas y Administración Municipal	1,531,902.21	289,850.21	572,271.88	0.00	0.00	94,290.84	0.00	0.00	0.00	0.00	2,458,314.94
11	Obras Públicas Municipales	23,098.00	281,563.22	169,969.61	0.00	0.00	222,225.00	18,155,378.07	0.00	0.00	0.00	18,852,233.90
12	Gestión y Administración de Servicios Públicos	1,187,623.03	489,820.01	717,408.92	0.00	0.00	72,800.00	0.00	0.00	0.00	0.00	2,467,651.96
13	Saneamiento Ambiental y Foresta	19,239.20	0.00	0.00	0.00	0.00	0.00	0.00	0.00	0.00	0.00	19,239.20
14	Gestión y Administración de Servicios Sociales	41,929.40	6,000.00	67,764.00	565,720.00	0.00	0.00	0.00	0.00	0.00	0.00	681,413.40
15	Fomento de la Cultura, Deporte y Recreación	6,929.40	0.00	0.00	0.00	0.00	0.00	0.00	0.00	0.00	0.00	6,929.40
96	Deuda Pública y Otras Operaciones Financieras	0.00	0.00	0.00	0.00	0.00	0.00	0.00	0.00	0.00	307,895.51	307,895.51
98	Adm. de Contribuciones Especiales (Transf. Priv.)	0.00	0.00	0.00	79,600.00	0.00	0.00	0.00	0.00	0.00	0.00	79,600.00
TOTALES RDS		2,810,721.24	1,037,233.44	1,527,414.21	645,320.00	0.00	389,315.84	18,155,378.07	0.00	0.00	307,895.51	24,873,278.31

