

CORRESPONDIENTE AL TRIMESTRE 3 (JULIO-SEPTIEMBRE) DEL AÑO 2023

FORM. EP-03

CODIGO DEL CAPITULO: 7139

DENOMINACION: AYUNTAMIENTO MUNICIPAL DE VILLA ISABELA

ESTADO: Aprobado
ESTADO CIERRE: ABIERTO

Clasificador de Ingresos					CONCEPTO DEFINICION	ENTIDAD OTORGANTE	FUENTE FINANCIAMIENTO	FUENTE ESPECIFICA	ORGANISMO FINANCIADOR	Presupuesto				Percibido					
TIPO	CONCEPTO	CUENTA	SUBCUENTA	AUXILIAR						Original	Modificaciones Anteriores	Modificación Trimestral	Vigente	Acumulado Anterior	Total Trimestre	Acumulado a la Fecha	% Ingresado a la Fecha	Balance Por Percibir Trimestral	% Balance por Percibir
1	2	3	4	5	6	7	8	9	10	11	12	13	14=11+(12+13)	15	16	17 = 15 + 16	18=17/14	19=14-17	20=19/14
1					INGRESOS					30,775,666.55	0.00	623,610.00	31,399,276.55	14,169,433.88	7,723,552.00	21,912,985.88	70.00%	9,466,284.67	36.00%
1	1				IMPUESTOS					1,784,000.00	0.00	623,610.00	2,407,610.00	568,541.88	324,806.00	1,493,447.88	62.00%	914,162.12	38.00%
1	1	3			IMPUESTOS SOBRE LA PROPIEDAD					9,000.00	0.00	9,000.00	9,000.00	0.00	0.00	0.00	0.00%	9,000.00	100.00%
1	1	3	1		IMPUESTOS SOBRE LA PROPIEDAD Y TRANSACCIONES					9,000.00	0.00	9,000.00	9,000.00	0.00	0.00	0.00	0.00%	9,000.00	100.00%
1	1	3	1	12	Impuesto sobre solares no edificados	0000	30	9996	102	9,000.00	0.00	9,000.00	9,000.00	0.00	0.00	0.00	0.00%	9,000.00	100.00%
1	1	4			IMPUESTOS INTERNOS SOBRE MERCANCIAS Y SERVICIOS					1,696,000.00	0.00	623,610.00	2,319,610.00	550,880.00	922,206.00	1,473,086.00	64.00%	846,524.00	36.00%
1	1	4	3		IMPUESTOS AL USO DE BIENES Y SERVICIOS					1,696,000.00	0.00	623,610.00	2,319,610.00	550,880.00	922,206.00	1,473,086.00	64.00%	846,524.00	36.00%
1	1	4	3	18	Anuncios, muestras y carteles	0000	30	9996	102	130,000.00	0.00	0.00	130,000.00	55,300.00	0.00	55,300.00	43.00%	74,700.00	57.00%
1	1	4	3	19	Rodaje y transporte de materiales varios	0000	30	9996	102	15,000.00	0.00	0.00	15,000.00	0.00	0.00	0.00	0.00%	15,000.00	100.00%
1	1	4	3	20	Hotelería, moteles y apartoteles y establecimientos similares	0000	30	9996	102	15,000.00	0.00	0.00	15,000.00	0.00	0.00	0.00	0.00%	15,000.00	100.00%
1	1	4	3	21	Certificación de animales	0000	30	9996	102	15,000.00	0.00	0.00	15,000.00	0.00	0.00	0.00	0.00%	15,000.00	100.00%
1	1	4	3	23	Mercado móvil (caminión, hot dog y otros)	0000	30	9996	102	5,000.00	0.00	0.00	5,000.00	0.00	0.00	0.00	0.00%	5,000.00	100.00%
1	1	4	3	26	Funcionamiento car wash	0000	30	9996	102	10,000.00	0.00	0.00	10,000.00	0.00	0.00	0.00	0.00%	10,000.00	100.00%
1	1	4	3	28	Impuesto sobre transmisión de documentos	0000	30	9996	102	30,000.00	0.00	0.00	30,000.00	0.00	0.00	0.00	0.00%	30,000.00	100.00%
1	1	4	3	29	Impuesto sobre registro de documentos	0000	30	9996	102	400,000.00	0.00	200,000.00	600,000.00	345,335.00	208,360.00	551,195.00	62.00%	48,505.00	8.00%
1	1	4	3	30	Impuesto sobre lidas de gallo	0000	30	9996	102	10,000.00	0.00	0.00	10,000.00	0.00	0.00	0.00	0.00%	10,000.00	100.00%
1	1	4	3	31	Impuesto sobre billares	0000	30	9996	102	20,000.00	0.00	0.00	20,000.00	0.00	0.00	0.00	0.00%	20,000.00	100.00%
1	1	4	3	32	Espectáculos públicos con o sin boleto de entrada	0000	30	9996	102	20,000.00	0.00	0.00	20,000.00	0.00	0.00	0.00	0.00%	20,000.00	100.00%
1	1	4	3	33	Licencias de construcción	0000	30	9996	102	20,000.00	0.00	0.00	20,000.00	0.00	10,000.00	10,000.00	50.00%	10,000.00	50.00%
1	1	4	3	35	Permiso para romper pavimento de la vía pública	0000	30	9996	102	725,000.00	0.00	-200,000.00	525,000.00	147,245.00	82,736.00	229,981.00	44.00%	295,019.00	56.00%
1	1	4	3	36	Permiso a ocupar vía pública con material de construcción	0000	30	9996	102	12,000.00	0.00	0.00	12,000.00	2,500.00	0.00	2,500.00	21.00%	9,500.00	79.00%
1	1	4	3	42	Construcción nichos, fajas y parterres	0000	30	9996	102	50,000.00	0.00	0.00	50,000.00	0.00	500.00	500.00	1.00%	59,500.00	99.00%
1	1	4	3	43	Construcción de rampas con exceso de metros lineales	0000	30	9996	102	15,000.00	0.00	0.00	15,000.00	0.00	0.00	0.00	0.00%	50,000.00	100.00%
1	1	4	3	44	Licencia para instalación telecomunicaciones	0000	30	9996	102	130,000.00	0.00	0.00	130,000.00	0.00	0.00	0.00	0.00%	15,000.00	100.00%
1	1	4	3	45	Permiso para demolición de construcciones	0000	30	9996	102	20,000.00	0.00	623,610.00	753,610.00	623,610.00	623,610.00	623,610.00	83.00%	130,000.00	17.00%
1	1	4	3	46	Permiso para operación de mercados	0000	30	9996	102	10,000.00	0.00	0.00	10,000.00	0.00	0.00	0.00	0.00%	20,000.00	100.00%
1	1	4	3	47	Parada de Autobuses y Parqueros	0000	30	9996	102	4,000.00	0.00	0.00	4,000.00	0.00	0.00	0.00	0.00%	10,000.00	100.00%
1	1	9			IMPUESTOS DIVERSOS					79,666.00	0.00	0.00	79,666.00	17,661.88	2,700.00	20,361.88	26.00%	58,639.12	74.00%
1	1	9	1		IMPUESTOS DIVERSOS					79,666.00	0.00	0.00	79,666.00	17,661.88	2,700.00	20,361.88	26.00%	58,639.12	74.00%
1	1	9	1	04	Otros arbitrios diversos	0000	30	9996	102	3,000.00	0.00	0.00	3,000.00	1,000.00	0.00	1,000.00	33.00%	2,000.00	67.00%
1	1	9	1	05	Uso de aparatos reproductores de música diversos	0000	30	9996	102	6,000.00	0.00	0.00	6,000.00	0.00	0.00	0.00	0.00%	6,000.00	100.00%
1	1	9	1	99	Otros impuestos diversos	0000	30	9996	102	70,000.00	0.00	0.00	70,000.00	16,661.88	2,700.00	19,361.88	28.00%	50,638.12	72.00%
1	4	1			TRANSFERENCIAS					27,946,666.55	0.00	0.00	27,946,666.55	13,543,092.00	6,771,546.00	20,314,638.00	73.00%	7,632,022.55	27.00%
1	4	1	5		TRANSFERENCIAS CORRIENTES					16,767,996.33	2,794,666.05	0.00	19,562,662.38	9,351,092.94	4,675,546.47	14,026,639.41	72.00%	5,536,022.97	28.60%
1	4	1	5	03	TRANSFERENCIAS CORRIENTES DE INICIATIVAS POR LOS Ordinarios según Ley	0202	20	1955	100	16,767,996.33	2,794,666.05	0.00	19,562,662.38	9,351,092.94	4,675,546.47	14,026,639.41	72.00%	5,536,022.97	28.60%
1	4	2			TRANSFERENCIAS DE CAPITAL					11,178,664.22	-2,794,666.05	0.00	8,383,998.17	4,191,999.53	2,095,999.53	6,287,998.59	75.00%	2,095,999.59	25.00%
1	4	2	5		TRANSFERENCIAS DE CAPITAL RECORRIDAS POR LOS Ordinarios según Ley	0202	20	1955	100	11,178,664.22	-2,794,666.05	0.00	8,383,998.17	4,191,999.53	2,095,999.53	6,287,998.59	75.00%	2,095,999.59	25.00%

ELABORADOR POR

AYUNTAMIENTO MUNICIPAL VILLA ISABELLA
 CONTABILIDAD
 REVISADO POR

AUTORIZADO POR

CORRESPONDIENTE AL TRIMESTRE 3 (JULIO-SEPTIEMBRE) DEL AÑO 2023

FORM. EP-03

CODIGO DEL CAPITULO: 7139

ESTADO: Aprobado

DENOMINACION: AYUNTAMIENTO MUNICIPAL DE VILLA ISABELA

ESTADO CIERRE: ABIERTO

Clasificador de Ingresos					Presupuesto				Percibido											
TIPO	CONCEPTO	CUENTA	SUBCUENTA	AUXILIAR	CONCEPTO DEFINICION	ENTIDAD OTORGANTE	FUENTE FINANCIAMIENTO	FUENTE ESPECIFICA	ORGANISMO FINANCIADOR	Original	Modificaciones Anteriores	Modificación Trimestral	Vigente	Acumulado Anterior	Total Trimestre	Acumulado a la Fecha	% Ingresado a la Fecha	Balance Por Percibir Trimestral	% Balance por Percibir	
1	2	3	4	5	6	7	8	9	10	11	12	13	14=11+(12+13)	15	16	17 = 15 + 16	18=17/14	19=14-17	20=19/14	
1	5				INGRESOS POR CONTRAPRESTACION					935,000.00	0.00	0.00	935,000.00	61,800.00	23,100.00	84,900.00	9.00%	850,100.00	91.00%	
1	5	1			VENTAS DE BIENES Y SERVICIOS					935,000.00	0.00	0.00	935,000.00	61,800.00	23,100.00	84,900.00	9.00%	850,100.00	91.00%	
1	5	1	3		TASAS					816,000.00	0.00	0.00	816,000.00	14,167,433.88	6.00	78,900.00	10.00%	731,100.00	80.00%	
1	5	1	3	06	Tasa a la matanza de animales	0000	30	9995	102	25,000.00	0.00	0.00	25,000.00	0.00	0.00	0.00	0.00%	25,000.00	100.00%	
1	5	1	3	09	Tramitación de plano	0000	30	9995	102	20,000.00	0.00	0.00	20,000.00	6,000.00	0.00	6,000.00	30.00%	14,000.00	70.00%	
1	5	1	3	12	Supervisión y fiscalización de obras	0000	30	9995	102	10,000.00	0.00	0.00	10,000.00	0.00	0.00	0.00	0.00%	10,000.00	100.00%	
1	5	1	3	13	Limpiezas solares yermos	0000	30	9995	102	15,000.00	0.00	0.00	15,000.00	1,500.00	0.00	1,500.00	10.00%	13,500.00	90.00%	
1	5	1	3	14	Inhumación y exhumación	0000	30	9995	102	20,000.00	0.00	0.00	20,000.00	0.00	0.00	0.00	0.00%	20,000.00	100.00%	
1	5	1	3	15	Expedición certificaciones	0000	30	9995	102	35,000.00	0.00	0.00	35,000.00	1,300.00	12,100.00	13,400.00	38.00%	21,600.00	62.00%	
1	5	1	3	18	Certificaciones vida y costumbre	0000	30	9995	102	15,000.00	0.00	0.00	15,000.00	1,000.00	0.00	1,000.00	7.00%	14,000.00	93.00%	
1	5	1	3	20	Recolección desechos sólidos	0000	30	9995	102	220,000.00	0.00	0.00	220,000.00	23,750.00	0.00	23,750.00	11.00%	196,250.00	89.00%	
1	5	1	3	23	Tramitación solicitud terrenos	0000	30	9995	102	15,000.00	0.00	0.00	15,000.00	0.00	0.00	0.00	0.00%	15,000.00	100.00%	
1	5	1	3	24	Tasa de terrenos	0000	30	9995	102	10,000.00	0.00	0.00	10,000.00	0.00	0.00	0.00	0.00%	10,000.00	100.00%	
1	5	1	3	27	Certificación uso de suelo	0000	30	9995	102	420,000.00	0.00	0.00	420,000.00	22,250.00	11,000.00	33,250.00	8.00%	386,750.00	92.00%	
1	5	1	3	99	Otras tasas	0000	30	9995	102	5,000.00	0.00	0.00	5,000.00	0.00	0.00	0.00	0.00%	5,000.00	100.00%	
1	5	1	4		DERECHOS ADMINISTRATIVOS					5,000.00	0.00	0.00	5,000.00	14,167,433.88	0.00	0.00	0.00%	5,000.00	100.00%	
1	5	1	4	39	Casos fijos y móviles	0000	30	9998	102	5,000.00	0.00	0.00	5,000.00	0.00	0.00	0.00	0.00%	5,000.00	100.00%	
1	5	1	5		ARRENDAMIENTOS					120,000.00	0.00	0.00	120,000.00	14,172,433.88	0.00	6,000.00	5.00%	114,000.00	95.00%	
1	5	1	5	01	Arrendamiento de locales comerciales y casas	0000	30	9998	102	10,000.00	0.00	0.00	10,000.00	0.00	0.00	0.00	0.00%	10,000.00	100.00%	
1	5	1	5	03	Alquileres equipos pesados	0000	30	9998	102	10,000.00	0.00	0.00	10,000.00	0.00	0.00	0.00	0.00%	10,000.00	100.00%	
1	5	1	5	09	Galleras	0000	30	9998	102	20,000.00	0.00	0.00	20,000.00	0.00	0.00	0.00	0.00%	20,000.00	100.00%	
1	5	1	5	10	Nichos en cementerio	0000	30	9998	102	40,000.00	0.00	0.00	40,000.00	0.00	0.00	0.00	0.00%	40,000.00	100.00%	
1	5	1	5	11	Cafeterías	0000	30	9998	102	5,000.00	0.00	0.00	5,000.00	0.00	0.00	0.00	0.00%	5,000.00	100.00%	
1	5	1	5	14	Fábrica de blocks	0000	30	9998	102	10,000.00	0.00	0.00	10,000.00	0.00	0.00	0.00	0.00%	10,000.00	100.00%	
1	5	1	5	16	Matanza y expendio de carnes	0000	30	9998	102	20,000.00	0.00	0.00	20,000.00	6,000.00	0.00	6,000.00	30.00%	14,000.00	70.00%	
1	5	1	5	19	Otros proventos	0000	30	9998	102	5,000.00	0.00	0.00	5,000.00	0.00	0.00	0.00	0.00%	5,000.00	100.00%	
1	5	1	6		OTROS INGRESOS					35,000.00	0.00	0.00	35,000.00	0.00	0.00	0.00	0.00%	35,000.00	100.00%	
1	5	1	6	1	RENTAS DE LA PROPIEDAD					35,000.00	0.00	0.00	35,000.00	0.00	0.00	0.00	0.00%	35,000.00	100.00%	
1	5	1	6	3	ARRIENDO DE ACTIVOS TANGIBLES NO PRODUCIDOS					35,000.00	0.00	0.00	35,000.00	14,172,433.88	0.00	0.00	0.00%	35,000.00	100.00%	
1	5	1	6	3	02	Permisos para explotar yacimientos mineros	0000	30	9998	102	20,000.00	0.00	0.00	20,000.00	0.00	0.00	0.00%	20,000.00	100.00%	
1	5	1	6	3	07	Arrendamiento de terrenos en cementerios	0000	30	9998	102	15,000.00	0.00	0.00	15,000.00	0.00	0.00	0.00%	15,000.00	100.00%	
1	5	1	7		VENTA DE ACTIVOS NO FINANCIEROS					75,000.00	0.00	0.00	75,000.00	16,000.00	4,000.00	20,000.00	27.00%	55,000.00	73.00%	
1	5	1	7	4	VENTA DE TERRENOS					75,000.00	0.00	0.00	75,000.00	16,000.00	4,000.00	20,000.00	27.00%	55,000.00	73.00%	
1	5	1	7	4	3	VENTAS DE TERRENOS EN CEMENTERIOS				75,000.00	0.00	0.00	75,000.00	14,189,433.88	0.00	20,000.00	27.00%	55,000.00	73.00%	
1	5	1	7	4	3	01	Ventas de terrenos en cementerios	0000	30	9998	102	75,000.00	0.00	75,000.00	16,000.00	4,000.00	20,000.00	27.00%	55,000.00	73.00%
3	3				Fuentes financieras					0.00	2,439,464.74	0.00	2,439,464.74	2,439,464.74	0.00	2,439,464.74	100.00%	0.00	0.00%	
3	3	1			Disminución de activos financieros					0.00	2,439,464.74	0.00	2,439,464.74	2,439,464.74	0.00	2,439,464.74	100.00%	0.00	0.00%	
3	3	1	1		Disminución de activos financieros corrientes					0.00	2,439,464.74	0.00	2,439,464.74	2,439,464.74	0.00	2,439,464.74	100.00%	0.00	0.00%	
3	3	1	1	1	Disminución de disponibilidades					0.00	2,439,464.74	0.00	2,439,464.74	2,439,464.74	0.00	2,439,464.74	100.00%	0.00	0.00%	

[Handwritten signature]



FORM. EP-03

CODIGO DEL CAPITULO: 7139

ESTADO: Aprobado


DENOMINACION: AYUNTAMIENTO MUNICIPAL DE VILLA ISABELA

ESTADO CIERRE: ABIERTO

Clasificador de Ingresos					Presupuesto				Percibido										
TIPO	CONCEPTO	CUENTA	SUBCUENTA	AUXILIAR	CONCEPTO DEFINICION	ENTIDAD OTORGANTE	FUENTE FINANCIAMIENTO	FUENTE ESPECIFICA	ORGANISMO FINANCIADOR	Original	Modificaciones Anteriores	Modificación Trimestral	Vigente	Acumulado Anterior	Total Trimestre	Acumulado a la Fecha	% Ingresado a la Fecha	Balance Por Percibir Trimestral	% Balance por Percibir
1	2	3	4	5	6	7	8	9	10	11	12	13	14=11+(12+13)	15	16	17 = 15 + 16	18=17/14	19=14-17	20=19/14
3	1	1	1	01	Destinación de disponibilidades internas	5121	30	9998	102	0.00	2,439,464.74	0.00	2,439,464.74	2,439,464.74	0.00	2,439,464.74	100.00%	0.00	0.00%
Total general										30,775,660.65	2,439,464.74	623,610.00	33,838,735.29	16,628,896.62	7,723,552.00	24,352,450.62	72.00%	9,486,284.67	28.00%



 ELABORADOR POR



 REVISADO POR

AUTORIZADO POR

MINISTERIO DE HACIENDA
CENTRALIZACIÓN DE LA INFORMACIÓN FINANCIERA DEL ESTADO
EJECUCIÓN DE LOS GASTOS Y APLICACIONES FINANCIERAS POR DESTINO DE FONDOS Y ESTRUCTURA
CORRESPONDIENTE AL TRIMESTRE 3 (JULIO-SEPTIEMBRE) DEL AÑO 2023

FORM. EP-04

CODIGO DEL CAPITULO: 7139
DENOMINACION: AYUNTAMIENTO MUNICIPAL DE VILLA ISABELA

DESTINO DE FONDO: TODOS
ESTADO: Aprobado
ESTADO CIERRE: ABIERTO

Table with columns: Estructura, Clasificador de Gasto, Presupuesto, Devengado. Includes rows for various services like 'Empleados temporales', 'CONTRIBUCIONES A LA SEGURIDAD SOCIAL', 'SERVICIOS BÁSICOS', etc.

LABORADOR POR
[Signature]

REVISADO POR
[Signature]

AUTORIZADO POR
[Signature]

MINISTERIO DE HACIENDA

CENTRALIZACIÓN DE LA INFORMACIÓN FINANCIERA DEL ESTADO
EJECUCIÓN DE LOS GASTOS Y APLICACIONES FINANCIERAS POR DESTINO DE FONDOS Y ESTRUCTURA
CORRESPONDIENTE AL TRIMESTRE 3 (JULIO-SEPTIEMBRE) DEL AÑO 2023

FORM. EP-04
CODIGO DEL CAPITULO: 7139
DENOMINACION: AYUNTAMIENTO MUNICIPAL DE VILLA ISABELA
DESTINO DE FONDO: TODOS
ESTADO: Aprobado
ESTADO CIERRE: ABIERTO

1	2	Estructura				6	Clasificador de Gasto					12	13	14	15	16	Presupuesto				Devengado											
		3	4	5	CODIGO SNP		TIPO	CONCEPTO	CUENTA	SUBCUENTA	AUDIOLAR						DENOMINACION DEL GASTO	FUNCION	FUENTE FINANCIAMIENTO	FUENTE ESPECIFICA	ORGANISMO FINANCIADOR	Original	Modificaciones Anteriores	Modificación Trimestral	Vigente	20= 17 + 18 + 19	Acumulado Anterior	Trimestre	A la fecha	24 = 23 / 20 % Derrogado a la fecha	25 = 20-23	26 = 25 / 20 % Balance Disponible
12(S)	01	00	0004								2	2	8	7								163,000.00	20,000.00	0.00	183,000.00	73,900.00	26,000.00	09,800.00	84%	83,500.00	27%	
12(S)	01	00	0004								2	2	8	7	02							25,000.00	0.00	0.00	25,000.00	0.00	0.00	0.00	0%	25,000.00	33%	
12(S)	01	00	0004								2	2	8	7	06							0.00	20,900.00	0.00	0.00	1,500.00	2,000.00	3,500.00	18%	16,500.00	33%	
12(S)	01	00	0004								2	3	3	3	06							138,000.00	0.00	0.00	138,000.00	72,000.00	24,000.00	96,000.00	70%	42,000.00	33%	
12(S)	01	00	0004								2	3	3	3								42,000.00	0.00	-3,000.00	42,000.00	23,355.00	4,915.00	28,270.00	67%	13,730.00	27%	
12(S)	01	00	0004								2	3	3	3	1							45,000.00	0.00	0.00	42,000.00	23,355.00	4,915.00	28,270.00	67%	13,730.00	27%	
12(S)	01	00	0004								2	3	3	3	1	01						30,000.00	0.00	0.00	20,000.00	16,865.00	3,085.00	19,730.00	98%	270.00	27%	
12(S)	01	00	0004								2	3	3	3	2							25,000.00	0.00	0.00	20,000.00	16,865.00	3,085.00	19,730.00	98%	270.00	27%	
12(S)	01	00	0004								2	3	3	3	2	01						25,000.00	0.00	-3,000.00	22,000.00	6,690.00	1,850.00	8,540.00	38%	13,460.00	27%	
12(S)	12	00									2	3	3	3	2	01						5,946,811.08	30,000.00	0.00	5,976,811.08	2,652,256.59	1,408,411.19	4,060,667.78	68%	1,818,143.30	27%	
12(S)	12	00	0002																			5,946,811.08	30,000.00	0.00	5,976,811.08	2,652,256.59	1,408,411.19	4,060,667.78	68%	1,818,143.30	27%	
12(S)	12	00	0002																			62,000.00	0.00	0.00	62,000.00	56,400.00	4,345.00	60,745.00	98%	1,255.00	27%	
12(S)	12	00	0002								2											62,000.00	0.00	0.00	62,000.00	56,400.00	4,345.00	60,745.00	98%	1,255.00	27%	
12(S)	12	00	0002								2	2										62,000.00	0.00	0.00	62,000.00	56,400.00	4,345.00	60,745.00	98%	1,255.00	27%	
12(S)	12	00	0002								2	2	5									62,000.00	0.00	0.00	62,000.00	48,900.00	0.00	48,900.00	98%	1,100.00	27%	
12(S)	12	00	0002								2	2	5	4								62,000.00	0.00	0.00	62,000.00	48,900.00	0.00	48,900.00	98%	1,100.00	27%	
12(S)	12	00	0002								2	2	5	4	01							62,000.00	0.00	0.00	62,000.00	48,900.00	0.00	48,900.00	98%	1,100.00	27%	
12(S)	12	00	0002								2	3	3	3	01							62,000.00	0.00	0.00	62,000.00	48,900.00	0.00	48,900.00	98%	1,100.00	27%	
12(S)	12	00	0002								2	3	3	3	1							62,000.00	0.00	0.00	62,000.00	48,900.00	0.00	48,900.00	98%	1,100.00	27%	
12(S)	12	00	0002								2	3	1	1								12,000.00	0.00	0.00	12,000.00	7,500.00	4,345.00	11,845.00	98%	155.00	27%	
12(S)	12	00	0002								2	3	1	1								12,000.00	0.00	0.00	12,000.00	7,500.00	4,345.00	11,845.00	98%	155.00	27%	
12(S)	12	00	0002								2	3	1	1	01							12,000.00	0.00	0.00	12,000.00	7,500.00	4,345.00	11,845.00	98%	155.00	27%	
12(S)	12	00	0003								2	3	1	1								12,000.00	0.00	0.00	12,000.00	7,500.00	4,345.00	11,845.00	98%	155.00	27%	
12(S)	12	00	0003								2											4,725,831.44	30,000.00	0.00	4,755,831.44	2,122,732.43	1,127,536.62	3,250,269.05	68%	1,505,562.39	27%	
12(S)	12	00	0003								2											4,725,831.44	30,000.00	0.00	4,755,831.44	2,122,732.43	1,127,536.62	3,250,269.05	68%	1,505,562.39	27%	
12(S)	12	00	0003								2	1										3,621,139.36	0.00	-49,000.00	3,572,139.36	1,561,332.75	2,320,200.85	65%	1,251,847.81	27%		
12(S)	12	00	0003								2	1	1									3,621,139.36	0.00	0.00	3,621,139.36	1,561,332.75	2,320,200.85	65%	1,251,847.81	27%		
12(S)	12	00	0003								2	1	1	2								3,175,100.00	0.00	0.00	3,175,100.00	1,482,600.00	724,255.00	2,206,855.00	70%	968,246.00	27%	
12(S)	12	00	0003								2	1	1	2	06							2,936,400.00	0.00	0.00	2,936,400.00	1,482,600.00	724,255.00	2,206,855.00	75%	729,546.00	27%	
12(S)	12	00	0003								2	1	1	2	06							2,864,400.00	0.00	0.00	2,864,400.00	1,446,800.00	706,255.00	2,152,855.00	75%	711,546.00	33%	
12(S)	12	00	0003								2	1	1	4	01							72,000.00	0.00	0.00	72,000.00	36,000.00	18,000.00	54,000.00	75%	18,000.00	33%	
12(S)	12	00	0003								2	1	1	4	01							236,700.00	0.00	0.00	236,700.00	0.00	0.00	0.00	0%	236,700.00	27%	
12(S)	12	00	0003								2	1	1	4	01							236,700.00	0.00	0.00	236,700.00	0.00	0.00	0.00	0%	236,700.00	33%	
12(S)	12	00	0003								2	1	1	3								10,000.00	0.00	0.00	10,000.00	9,486.95	0.00	9,486.95	95%	503.05	27%	
12(S)	12	00	0003								2	1	1	3	01							10,000.00	0.00	0.00	10,000.00	9,486.95	0.00	9,486.95	95%	503.05	27%	
12(S)	12	00	0003								2	1	1	5								10,000.00	0.00	0.00	10,000.00	9,486.95	0.00	9,486.95	95%	503.05	33%	
12(S)	12	00	0003								2	1	5	1								49,000.00	387,638.56	0.00	-49,000.00	387,638.56	34,703.10	163,838.90	27%	283,898.46	27%	
12(S)	12	00	0003								2	1	5	1	01							265,885.96	0.00	1,000.00	264,885.96	31,905.00	15,952.50	47,857.50	23%	166,228.46	27%	
12(S)	12	00	0003								2	1	5	1	01							198,100.00	0.00	0.00	198,100.00	10,835.00	42,540.00	21,575.00	6%	166,560.00	33%	
12(S)	12	00	0003								2	1	5	1	01							4,965.38	0.00	0.00	4,965.38	0.00	5,317.50	5,317.50	69%	668.46	33%	
12(S)	12	00	0003								2	1	5	1	2							203,372.40	0.00	-50,000.00	153,372.40	31,950.00	47,925.00	31%	105,447.40	27%		
12(S)	12	00	0003								2	1	5	1	2							72,850.00	0.00	0.00	72,850.00	0.00	0.00	0.00	0%	72,850.00	33%	
12(S)	12	00	0003								2	1	5	1	2	01						190,522.40	0.00	-50,000.00	140,522.40	31,950.00	47,925.00	60%	32,597.40	33%		
12(S)	12	00	0003								2	1	5	1	3							29,580.00	0.00	0.00	29,580.00	5,380.80	2,775.60	8,156.40	28%	21,423.60	27%	
12(S)	12	00	0003								2	1	5	1	3							29,580.00	0.00	0.00	29,580.00	5,380.80	2,775.60	8,156.40	28%	21,423.60	33%	
12(S)	12	00	0003								2	2										191,111.99	0.00	0.00	191,111.99	179,216.62	8,000.00	197,216.62	98%	3,895.37	27%	
12(S)	12	00	0003								2	2										191,111.99	0.00	0.00	191,111.99	179,216.62	8,000.00	197,216.62	98%	3,895.37	27%	
12(S)	12	00	0003								2	2										167,257.85	0.00	0.00	167,257.85	166,716.62	0.00	166,716.62	100%	541.23	33%	

MINISTERIO DE HACIENDA
CENTRALIZACIÓN DE LA INFORMACIÓN FINANCIERA DEL ESTADO
EJECUCIÓN DE LOS GASTOS Y APLICACIONES FINANCIERAS POR DESTINO DE FONDOS Y ESTRUCTURA
CORRESPONDIENTE AL TRIMESTRE 3 (JULIO-SEPTIEMBRE) DEL AÑO 2023

FORM. EP-04

CODIGO DEL CAPITULO: 7139
DENOMINACION: AYUNTAMIENTO MUNICIPAL DE VILLA ISABELA

DESTINO DE FONDO: TODOS
ESTADO: Aprobado
ESTADO CIERRE: ABIERTO

DESTINO DE FONDO	Estructura					Clasificador de Gasto						FUNCION	FUENTE FINANCIAMIENTO	FUENTE ESPECIFICA	ORGANISMO FINANCIADOR	Presupuesto				Devengado					
	PROGRAMA	PROYECTO	ACTIVIDAD/OBRA	CODIGO SNP	TIPO	CONCEPTO	CUENTA	SUBCUENTA	AUXILIAR	DENOMINACION DEL GASTO	Original					Modificaciones Anteriores	Modificación Trimestral	Vigente	Acumulado Anterior	Trimestre	A la fecha	% Devengado a la fecha	Balance Disponible Trimestral	% Balance Disponible	
																									Partida no Asignada a Programa
12(S)	12	00	0003	2	2	7	1	03	1	Limpieza, desmalezamiento de tierras y terrenos	3.2.02	20	1955	100	23,854.14	0.00	0.00	23,854.14	12,900.00	8,060.00	20,500.00	80%	3,354.14	33%	
12(S)	12	00	0003	2	2	3	1			MATERIALES Y SUMINISTROS					892,281.09	30,000.00		931,281.09	372,299.03	360,578.52	732,878.15	78%	188,402.94	27%	
12(S)	12	00	0003	2	2	3	1	1		ALIMENTOS Y PRODUCTOS AGROFORESTALES					15,000.00	0.00	0.00	15,000.00	65,000.00	64,298.85	64,298.85	99%	706.14	27%	
12(S)	12	00	0003	2	2	3	1	1	01	Alimentos y bebidas para personas	3.2.02	20	1955	100	15,000.00	0.00	50,000.00	65,000.00	12,015.00	62,278.65	64,298.85	99%	706.14	27%	
12(S)	12	00	0003	2	2	3	2			TEXTILES Y VESTUARIOS					5,000.00	0.00	0.00	5,000.00	12,015.00	62,278.65	64,298.85	99%	706.14	33%	
12(S)	12	00	0003	2	2	3	2	4		Calzados					5,000.00	0.00	0.00	5,000.00	0.00	0.00	0.00	0%	5,000.00	27%	
12(S)	12	00	0003	2	2	3	2	4	01	Calzados	3.2.02	20	1955	100	5,000.00	0.00	0.00	5,000.00	0.00	0.00	0.00	0%	5,000.00	27%	
12(S)	12	00	0003	2	2	3	6			PRODUCTOS DE MINERALES, METÁLICOS Y NO METÁLICOS					14,064.00	0.00	0.00	14,064.00	0.00	0.00	0.00	0%	5,000.00	33%	
12(S)	12	00	0003	2	2	3	6	3		Productos metálicos y sus derivados					14,064.00	0.00	0.00	14,064.00	2,976.20	100.00	3,076.20	22%	10,987.80	27%	
12(S)	12	00	0003	2	2	3	6	3	04	Herramientas menores	3.2.02	20	1955	100	14,064.00	0.00	0.00	14,064.00	2,976.20	100.00	3,076.20	22%	10,987.80	27%	
12(S)	12	00	0003	2	2	3	7			COMBUSTIBLES, LUBRICANTES, PRODUCTOS QUÍMICOS Y					693,217.09	0.00	0.00	693,217.09	306,053.23	271,994.59	578,047.81	83%	115,169.28	27%	
12(S)	12	00	0003	2	2	3	7	1		Combustibles y lubricantes					693,217.09	0.00	0.00	693,217.09	284,670.00	268,970.00	553,640.00	80%	89,577.08	27%	
12(S)	12	00	0003	2	2	3	7	1	02	Gasol	3.2.02	30	9995	102	40,500.00	0.00	0.00	40,500.00	0.00	0.00	0.00	0%	40,500.00	33%	
12(S)	12	00	0003	2	2	3	7	1	02	Gasol	3.2.02	30	9998	102	11,750.00	0.00	0.00	11,750.00	0.00	0.00	0.00	0%	11,750.00	33%	
12(S)	12	00	0003	2	2	3	7	1	02	Gasol	3.2.02	20	1955	100	665,287.09	0.00	0.00	665,287.09	0.00	0.00	0.00	0%	11,750.00	33%	
12(S)	12	00	0003	2	2	3	7	1	06	Lubricantes	3.2.02	20	1955	100	15,000.00	0.00	0.00	585,987.09	271,320.00	267,720.00	539,040.00	92%	46,927.09	33%	
12(S)	12	00	0003	2	2	3	7	2		Productos químicos y conexos					40,000.00	0.00	0.00	40,000.00	15,350.00	14,800.00	0.00	0%	400.00	33%	
12(S)	12	00	0003	2	2	3	7	2	39	Otros productos químicos y conexos	3.2.02	20	1955	100	40,000.00	0.00	0.00	40,000.00	21,383.23	3,624.58	24,407.81	61%	15,892.19	27%	
12(S)	12	00	0003	2	2	3	9			PRODUCTOS Y ÚTILES VARIOS					125,000.00	30,000.00	-1,000.00	154,000.00	21,363.23	3,024.55	24,407.31	61%	15,592.19	33%	
12(S)	12	00	0003	2	2	3	9	1		Útiles y materiales de limpieza e higiene					120,000.00	30,000.00	-1,000.00	150,000.00	51,253.20	36,265.08	87,460.28	57%	66,538.72	27%	
12(S)	12	00	0003	2	2	3	9	1	01	Útiles y materiales de limpieza e higiene	3.2.02	30	9998	102	0.00	0.00	0.00	0.00	11,952.85	0.00	11,952.85	40%	18,047.35	33%	
12(S)	12	00	0003	2	2	3	9	5		Útiles de cocina y comedor					8,000.00	0.00	0.00	8,000.00	39,302.55	34,855.08	74,157.63	62%	44,542.37	33%	
12(S)	12	00	0003	2	2	3	9	5	01	Útiles de cocina y comedor	3.2.02	20	1955	100	5,000.00	0.00	0.00	5,000.00	0.00	1,350.00	1,350.00	27%	3,650.00	27%	
12(S)	12	00	0003	2	2	6				BIENES MUEBLES, INMUEBLES E INTANGIBLES					61,300.00	0.00	0.00	61,300.00	0.00	1,350.00	1,350.00	27%	3,850.00	33%	
12(S)	12	00	0003	2	2	6	5			MAQUINARIA, OTROS EQUIPOS Y HERRAMIENTAS					61,300.00	0.00	0.00	61,300.00	0.00	0.00	0.00	0%	5,116.57	27%	
12(S)	12	00	0003	2	2	6	5	7		Máquinas-herramientas					61,300.00	0.00	0.00	61,300.00	0.00	0.00	0.00	0%	5,116.57	27%	
12(S)	12	00	0003	2	2	6	5	7	01	Máquinas-herramientas	3.2.02	20	1955	100	61,300.00	0.00	0.00	61,300.00	0.00	0.00	0.00	0%	5,116.57	27%	
12(S)	12	00	0004	2	2	6	5	7		SUPERVISIÓN Y ADMINISTRACIÓN DE CEMENTERIOS					857,488.20	0.00	0.00	857,488.20	346,448.94	202,747.91	549,196.85	64%	308,291.35	27%	
12(S)	12	00	0004	2	2					GASTOS					857,488.20	0.00	0.00	857,488.20	346,448.94	202,747.91	549,196.85	64%	308,291.35	27%	
12(S)	12	00	0004	2	2	1				REMUNERACIONES Y CONTRIBUCIONES					857,488.20	0.00	0.00	857,488.20	346,448.94	202,747.91	549,196.85	64%	308,291.35	27%	
12(S)	12	00	0004	2	2	1	1			REMUNERACIONES					734,500.00	0.00	-20,000.00	714,500.00	340,943.94	172,397.91	513,341.85	63%	304,146.35	27%	
12(S)	12	00	0004	2	2	1	1	2		Remuneraciones al personal de carácter temporal					678,000.00	0.00	0.00	678,000.00	339,000.00	169,500.00	508,500.00	69%	226,000.00	27%	
12(S)	12	00	0004	2	2	1	1	2	08	Empleados temporales	3.1.01	20	1955	100	678,000.00	0.00	0.00	678,000.00	339,000.00	169,500.00	508,500.00	69%	169,500.00	27%	
12(S)	12	00	0004	2	2	1	1	4		Sueldo anual no.13					56,500.00	0.00	0.00	56,500.00	0.00	0.00	0.00	0%	169,500.00	33%	
12(S)	12	00	0004	2	2	1	1	4	01	Sueldo Anual No. 13	3.1.01	20	1955	100	56,500.00	0.00	0.00	56,500.00	0.00	0.00	0.00	0%	56,500.00	27%	
12(S)	12	00	0004	2	2	1	5			CONTRIBUCIONES A LA SEGURIDAD SOCIAL					102,988.20	0.00	-20,000.00	82,988.20	1,943.94	0.00	0.00	0.00	0%	65,000.00	33%
12(S)	12	00	0004	2	2	1	5	1		Contribuciones al seguro de salud					46,075.20	0.00	-20,000.00	26,075.20	883.34	1,340.01	2,233.35	8%	25,836.85	27%	
12(S)	12	00	0004	2	2	1	5	1	01	Contribuciones al seguro de salud	3.1.01	20	1955	100	33,070.00	0.00	-20,000.00	13,070.00	893.34	1,340.01	2,233.35	17%	10,836.85	33%	
12(S)	12	00	0004	2	2	1	5	2		Contribuciones al seguro de pensiones					48,138.00	0.00	0.00	48,138.00	0.00	0.00	0.00	0%	16,000.00	33%	
12(S)	12	00	0004	2	2	1	5	2	01	Contribuciones al seguro de pensiones	3.1.01	20	1955	100	28,138.00	0.00	0.00	28,138.00	0.00	0.00	0.00	0%	48,138.00	27%	
12(S)	12	00	0004	2	2	1	5	2	01	Contribuciones al seguro de pensiones	3.1.01	30	9998	102	20,000.00	0.00	0.00	20,000.00	0.00	0.00	0.00	0%	25,000.00	33%	
12(S)	12	00	0004	2	2	1	5	3		Contribuciones al seguro de riesgo laboral					6,786.00	0.00	0.00	6,786.00	0.00	0.00	0.00	0%	20,000.00	33%	
12(S)	12	00	0004	2	2	1	5	3	01	Contribuciones al seguro de riesgo laboral	3.1.01	20	1955	100	6,786.00	0.00	0.00	6,786.00	0.00	0.00	0.00	0%	6,408.00	27%	
12(S)	12	00	0004	2	2	3				MATERIALES Y SUMINISTROS					30,000.00	0.00	0.00	30,000.00	28,000.00	40,000.00	5,565.00	5%	6,408.00	33%	
12(S)	12	00	0004	2	2	3	1			ALIMENTOS Y PRODUCTOS AGROFORESTALES					26,000.00	0.00	0.00	26,000.00	20,000.00	40,000.00	5,565.00	5%	4,145.00	27%	

ELABORADOR POR

TESORERIA MUNICIPAL
AYUNTAMIENTO MUNICIPAL DE VILLA ISABELA

AYUNTAMIENTO MUNICIPAL
VILLA ISABELLA
CONTABILIDAD
REVISADO POR

AUTORIZADO POR

MINISTERIO DE HACIENDA
CENTRALIZACIÓN DE LA INFORMACIÓN FINANCIERA DEL ESTADO
EJECUCIÓN DE LOS GASTOS Y APLICACIONES FINANCIERAS POR DESTINO DE FONDOS Y ESTRUCTURA
CORRESPONDIENTE AL TRIMESTRE 3 (JULIO-SEPTIEMBRE) DEL AÑO 2023

FORM. EP-04

CODIGO DEL CAPITULO: 7139

DENOMINACION: AYUNTAMIENTO MUNICIPAL DE VILLA ISABELA

DESTINO DE FONDO: **TODOS**
ESTADO: **Aprobado**
ESTADO CIERRE: **ABIERTO**

DESTINO DE FONDO	Estructura				CODIGO SNP	Clasificador de Gasto					DENOMINACION DEL GASTO	FUNCION	FUENTE FINANCIAMIENTO	FUENTE ESPECIFICA	ORGANISMO FINANCIADOR	Presupuesto				Devengado					
	Partida no Asignada a Programa	PROGRAMA	PROYECTO	ACTIVIDAD/OBRA		TIPO	CONCEPTO	CUENTA	SUBCUENTA	AUXILIAR						Original	Modificaciones Anteriores	Modificación Trimestral	Vigente	Acumulado Anterior	Trimestre	A la fecha	% Devengado a la fecha	Balance Disponible Trimestral	% Balance Disponible
1	2	3	4	5	6	7	8	9	10	11	12	13	14	15	16	17	18	19	20= 17 + 18 + 19	21	22	23	24 = 23 / 20	25 = 20-23	26 = 25 / 20
12(S)	12	00	0004		2	3	1	1			Alimentos y bebidas para personas	3.1.01	20	1955	100	20,000.00	0.00	20,000.00	40,000.00	5,005.00	30,350.00	35,855.00	90%	4,145.00	27%
12(S)	12	00	0004		2	3	1	1	01		Alimentos y bebidas para personas					20,700.00	0.00	20,700.00	40,000.00	5,505.00	30,350.00	35,855.00	90%	4,145.00	33%
12(S)	12	00	0006								SEGURIDAD Y VIGILANCIA CIUDADANA					303,491.44	0.00	0.00	303,491.44	126,675.22	73,781.66	200,486.88	66%	163,034.56	27%
12(S)	12	00	0006		2						GASTOS					303,491.44	0.00	0.00	303,491.44	126,675.22	73,781.66	200,486.88	66%	163,034.56	27%
12(S)	12	00	0006		2	1					REMUNERACIONES Y CONTRIBUCIONES					303,491.44	0.00	0.00	303,491.44	126,675.22	73,781.66	200,486.88	66%	163,034.56	27%
12(S)	12	00	0006		2	1	1				REMUNERACIONES					293,491.44	0.00	0.00	293,491.44	125,555.22	65,706.66	191,261.88	65%	163,034.56	27%
12(S)	12	00	0006		2	1	1	2			Remuneraciones al personal de carácter temporal					257,400.00	0.00	0.00	257,400.00	118,800.00	59,400.00	178,200.00	69%	79,200.00	27%
12(S)	12	00	0006		2	1	1	2	08		Empleados temporales	1.4.01	20	1955	100	237,600.00	0.00	0.00	237,600.00	118,800.00	59,400.00	178,200.00	75%	59,400.00	27%
12(S)	12	00	0006		2	1	1	4			Sueldo anual no.13					237,600.00	0.00	0.00	237,600.00	118,800.00	59,400.00	178,200.00	75%	59,400.00	33%
12(S)	12	00	0006		2	1	1	4	01		Sueldo Anual No. 13	1.4.01	20	1955	100	19,900.00	0.00	0.00	19,900.00	0.00	0.00	0.00	0%	19,900.00	27%
12(S)	12	00	0006		2	1	5				CONTRIBUCIONES A LA SEGURIDAD SOCIAL					19,900.00	0.00	0.00	19,900.00	0.00	0.00	0.00	0%	19,900.00	33%
12(S)	12	00	0006		2	1	5	1			Contribuciones al seguro de salud					26,691.44	0.00	0.00	26,691.44	6,755.22	5,306.66	13,061.88	30%	23,029.56	27%
12(S)	12	00	0006		2	1	5	1	01		Contribuciones al seguro de salud	1.4.01	20	1955	100	16,845.84	0.00	0.00	16,845.84	2,935.22	2,335.22	6,046.68	30%	10,805.16	27%
12(S)	12	00	0006		2	1	5	2			Contribuciones al seguro de pensiones					16,845.84	0.00	0.00	16,845.84	3,105.42	2,935.22	6,040.88	30%	10,805.16	33%
12(S)	12	00	0006		2	1	5	2	01		Contribuciones al seguro de pensiones	1.4.01	20	1955	100	16,869.60	0.00	0.00	16,869.60	2,939.46	3,109.80	6,048.26	30%	10,820.40	27%
12(S)	12	00	0006		2	1	5	3			Contribuciones al seguro de riesgo laboral					16,869.60	0.00	0.00	16,869.60	3,109.80	3,109.80	6,049.20	30%	10,820.40	33%
12(S)	12	00	0006		2	1	5	3	01		Contribuciones al seguro de riesgo laboral	1.4.01	20	1955	100	2,376.00	0.00	0.00	2,376.00	940.00	432.00	972.00	41%	1,404.00	27%
12(S)	12	00	0006		2	3					MATERIALES Y SUMINISTROS					10,000.00	0.00	0.00	10,000.00	540.00	432.00	972.00	41%	1,404.00	33%
12(S)	12	00	0006		2	3	1				ALIMENTOS Y PRODUCTOS AGROFORESTALES					10,000.00	0.00	0.00	10,000.00	1,120.00	875.00	9,105.00	92%	805.00	27%
12(S)	12	00	0006		2	3	1	1			Alimentos y bebidas para personas					10,000.00	0.00	0.00	10,000.00	1,120.00	875.00	9,105.00	92%	805.00	27%
12(S)	12	00	0006		2	3	1	1	01		Alimentos y bebidas para personas	1.4.01	20	1955	100	10,000.00	0.00	0.00	10,000.00	1,120.00	875.00	9,105.00	92%	805.00	27%
12(S)	14	00			2	3	1	1	01		GESTIÓN Y ADMINISTRACIÓN DE SERVICIOS SOCIALES					10,000.00	0.00	0.00	10,000.00	1,120.00	875.00	9,105.00	92%	805.00	33%
12(S)	14	00									NI/A					1,079,128.00	73,615.04	0.00	1,152,743.04	613,610.21	282,844.04	906,454.25	79%	246,289.79	27%
12(S)	14	00	0001								ASISTENCIA SOCIAL					1,079,128.00	73,615.04	0.00	1,152,743.04	613,610.21	282,844.04	906,454.25	79%	246,289.79	27%
12(S)	14	00	0001								GASTOS					970,600.00	73,615.04	0.00	1,044,215.04	568,620.21	274,986.04	843,626.25	81%	260,589.79	27%
12(S)	14	00	0001		2						CONTRATACIÓN DE SERVICIOS					130,000.00	0.00	0.00	130,000.00	42,000.00	33,000.00	75,000.00	58%	68,000.00	27%
12(S)	14	00	0001		2	2		8			OTROS SERVICIOS NO INCLUIDOS EN CONCEPTOS ANTERIORES					130,000.00	0.00	0.00	130,000.00	42,000.00	33,000.00	75,000.00	58%	68,000.00	27%
12(S)	14	00	0001		2	2	2	8	4		Servicios funerarios y gastos conexos					130,000.00	0.00	0.00	130,000.00	42,000.00	33,000.00	75,000.00	58%	68,000.00	27%
12(S)	14	00	0001		2	2	2	8	4	01	Servicios funerarios y gastos conexos	4.5.10	20	1955	100	130,000.00	0.00	0.00	130,000.00	42,000.00	33,000.00	75,000.00	58%	68,000.00	27%
12(S)	14	00	0001		2	4					TRANSFERENCIAS CORRIENTES					840,600.00	0.00	0.00	840,600.00	274,986.04	843,626.25	81%	260,589.79	27%	
12(S)	14	00	0001		2	4	1				TRANSFERENCIAS CORRIENTES AL SECTOR PRIVADO					840,600.00	0.00	0.00	840,600.00	274,986.04	843,626.25	81%	260,589.79	27%	
12(S)	14	00	0001		2	4	1	2			Ayudas y donaciones a personas					840,600.00	0.00	0.00	840,600.00	274,986.04	843,626.25	81%	260,589.79	27%	
12(S)	14	00	0001		2	4	1	2	01		Ayudas y donaciones programadas a hogares y personas	4.5.10	20	1955	100	445,290.00	0.00	0.00	445,290.00	111,300.00	322,100.00	79%	113,100.00	33%	
12(S)	14	00	0001		2	4	1	2	02		Ayudas y donaciones ocasionales a hogares y personas	4.5.10	30	9999	102	0.00	0.00	0.00	0.00	36,259.12	36,259.12	72,345.82	96%	1,269.42	33%
12(S)	14	00	0001		2	4	1	2	02		Ayudas y donaciones ocasionales a hogares y personas	4.5.10	20	1955	100	240,426.00	0.00	0.00	240,426.00	226,471.16	239,878.18	96%	4,551.54	33%	
12(S)	14	00	0001		2	4	1	2	02		Ayudas y donaciones ocasionales a hogares y personas	4.5.10	30	9999	102	154,972.00	0.00	0.00	154,972.00	44,069.93	84,234.54	128,304.47	83%	26,857.53	33%
12(S)	14	00	0002								EDUCACIÓN Y FORMACIÓN INTEGRAL					169,528.00	0.00	0.00	169,528.00	17,848.00	17,848.00	62,828.00	58%	45,700.00	27%
12(S)	14	00	0002		2						GASTOS					169,528.00	0.00	0.00	169,528.00	17,848.00	17,848.00	62,828.00	58%	45,700.00	27%
12(S)	14	00	0002		2	3					MATERIALES Y SUMINISTROS					169,528.00	0.00	0.00	169,528.00	17,848.00	17,848.00	62,828.00	58%	45,700.00	27%
12(S)	14	00	0002		2	3	7				COMBUSTIBLES, LUBRICANTES, PRODUCTOS QUÍMICOS Y					169,528.00	0.00	0.00	169,528.00	17,848.00	17,848.00	62,828.00	58%	45,700.00	27%
12(S)	14	00	0002		2	3	7	1			Combustibles y lubricantes					169,528.00	0.00	0.00	169,528.00	17,848.00	17,848.00	62,828.00	58%	45,700.00	27%
12(S)	15	00	0002		2	3	7	1	01		Desarrollo de eventos deportivos y recreación	4.4.09	20	1955	100	169,528.00	0.00	0.00	169,528.00	17,848.00	17,848.00	62,828.00	58%	45,700.00	27%
12(S)	15	00									DEPARTAMENTO DE LA CULTURA, DEPORTE Y RECREACIÓN					258,113.26	0.00	0.00	258,113.26	78,501.50	0.00	78,501.50	30%	179,611.78	27%
12(S)	15	00	0002								DEPARTAMENTO DE DEPORTES Y RECREACIÓN					258,113.26	0.00	0.00	258,113.26	78,501.50	0.00	78,501.50	30%	179,611.78	27%
12(S)	15	00	0002								DEPARTAMENTO DE DEPORTES Y RECREACIÓN					258,113.26	0.00	0.00	258,113.26	78,501.50	0.00	78,501.50	30%	179,611.78	

MINISTERIO DE HACIENDA
CENTRALIZACIÓN DE LA INFORMACIÓN FINANCIERA DEL ESTADO
EJECUCIÓN DE LOS GASTOS Y APLICACIONES FINANCIERAS POR DESTINO DE FONDOS Y ESTRUCTURA
CORRESPONDIENTE AL TRIMESTRE 3 (JULIO-SEPTIEMBRE) DEL AÑO 2023

FORM. EP-04

CODIGO DEL CAPITULO: 7139

DENOMINACION: AYUNTAMIENTO MUNICIPAL DE VILLA ISABELA

DESTINO DE FONDO: **TODOS**
 ESTADO: **Aprobado**
 ESTADO CIERRE: **ABIERTO**

DESTINO DE FONDO	Estructura				CODIGO SNP	Clasificador de Gasto					FUNCION	FUENTE FINANCIAMIENTO	FUENTE ESPECIFICA	ORGANISMO FINANCIADOR	Presupuesto				Devengado						
	Partida no Asignada a Programa	PROGRAMA	PROYECTO	ACTIVIDAD/OPERA		TIPO	CONCEPTO	CUENTA	SUBCUENTA	AUXILIAR					DENOMINACION DEL GASTO	Original	Modificaciones Anteriores	Modificación Trimestral	Vigencia	Acumulado Anterior	Trimestre	A la fecha	% Devengado a la fecha	Balance Disponible Trimestral	% Balance Disponible
1	2	3	4	5	6	7	8	9	10	11	12	13	14	15	16	17	18	19	20 = 17 + 18 + 19	21	22	23	24 = 23 / 20	25 = 20-23	26 = 25 / 20
12(S)		15	00	0002		2					GASTOS					266,713.28	0.00	0.00	266,713.28	76,901.50	0.00	76,901.50	36%	172,811.78	27%
12(S)		15	00	0002		2	2				CONTRATACION DE SERVICIOS					193,706.00	0.00	0.00	193,706.00	63,001.50	0.00	63,001.50	33%	130,698.50	27%
12(S)		15	00	0002		2	2	8			OTROS SERVICIOS NO INCLUIDOS EN CONCEPTOS ANTERIORES					193,706.00	0.00	0.00	193,706.00	63,001.50	0.00	63,001.50	33%	130,698.50	27%
12(S)		15	00	0002		2	2	8	6		Servicio de organizacion de eventos, festividades y actividades					193,706.00	0.00	0.00	193,706.00	63,001.50	0.00	63,001.50	33%	130,698.50	27%
12(S)		15	00	0002		2	2	8	6	03	Activaciones deportivas	4.3.02	30	9995	102	63,000.00	0.00	0.00	63,000.00	4,000.00	0.00	4,000.00	6%	49,000.00	33%
12(S)		15	00	0002		2	2	8	6	03	Activaciones deportivas	4.3.02	30	1955	100	40,700.00	0.00	0.00	40,700.00	9,001.50	0.00	9,001.50	22%	31,698.50	33%
12(S)		15	00	0002		2	2	8	6	03	Activaciones deportivas	4.3.02	30	9996	102	100,000.00	0.00	0.00	100,000.00	50,000.00	0.00	50,000.00	50%	50,000.00	33%
12(S)		15	00	0002		2	2	3			MATERIALES Y SUMINISTROS					39,600.00	0.00	0.00	39,600.00	15,500.00	0.00	15,500.00	40%	23,500.00	27%
12(S)		15	00	0002		2	2	3	9		PRODUCTOS Y ÚTILES VARIOS					39,600.00	0.00	0.00	39,600.00	15,500.00	0.00	15,500.00	40%	23,500.00	27%
12(S)		15	00	0002		2	2	3	9	4	Útiles destinados a actividades deportivas, culturales y					39,600.00	0.00	0.00	39,600.00	15,500.00	0.00	15,500.00	40%	23,500.00	27%
12(S)		15	00	0002		2	2	3	9	4	Útiles destinados a actividades deportivas, culturales y recreativas	4.3.02	20	1955	100	4,000.00	0.00	0.00	4,000.00	0.00	0.00	0.00	0%	4,000.00	33%
12(S)		15	00	0002		2	2	3	9	4	Útiles destinados a actividades deportivas, culturales y recreativas	4.3.02	30	9996	102	35,600.00	0.00	0.00	35,600.00	15,500.00	0.00	15,500.00	44%	19,500.00	33%
12(S)		15	00	0002		2	2	4			TRANSFERENCIAS CORRIENTES					25,413.28	0.00	0.00	25,413.28	0.00	0.00	0.00	0%	25,413.28	27%
12(S)		15	00	0002		2	2	4	1		TRANSFERENCIAS CORRIENTES AL SECTOR PRIVADO					25,413.28	0.00	0.00	25,413.28	0.00	0.00	0.00	0%	25,413.28	27%
12(S)		15	00	0002		2	2	4	1	3	Premios literarios, deportivos y culturales					25,413.28	0.00	0.00	25,413.28	0.00	0.00	0.00	0%	25,413.28	27%
12(S)		15	00	0002		2	2	4	1	3	Premios literarios, deportivos y culturales	4.3.02	20	1955	100	25,413.28	0.00	0.00	25,413.28	0.00	0.00	0.00	0%	25,413.28	33%
12(S)	98		00								ADM. DE CONTRIBUCIONES ESPECIALES (TRANSF. PRIV.)					266,600.00	0.00	0.00	266,600.00	135,288.41	80,381.11	215,669.52	73%	80,330.48	27%
12(S)	98		00								N/A					266,600.00	0.00	0.00	266,600.00	135,288.41	80,381.11	215,669.52	73%	80,330.48	27%
12(S)	98		00	0000							TRANSFERENCIAS INSTITUCIONES PRIVADAS					266,600.00	0.00	0.00	266,600.00	135,288.41	80,381.11	215,669.52	73%	80,330.48	27%
12(S)	98		00	0000							GASTOS					266,600.00	0.00	0.00	266,600.00	135,288.41	80,381.11	215,669.52	73%	80,330.48	27%
12(S)	98		00	0000							TRANSFERENCIAS CORRIENTES					266,600.00	0.00	0.00	266,600.00	135,288.41	80,381.11	215,669.52	73%	80,330.48	27%
12(S)	98		00	0000							TRANSFERENCIAS CORRIENTES AL SECTOR PRIVADO					266,600.00	0.00	0.00	266,600.00	135,288.41	80,381.11	215,669.52	73%	80,330.48	27%
12(S)	98		00	0000							Transferencias corrientes a asociaciones sin fines de lucro y					266,600.00	0.00	0.00	266,600.00	135,288.41	80,381.11	215,669.52	73%	80,330.48	27%
12(S)	98		00	0000							Transferencias corrientes programadas a asociaciones sin fines de	4.5.99	20	1955	100	216,000.00	0.00	0.00	216,000.00	100,000.00	54,000.00	162,000.00	75%	54,000.00	33%
12(S)	98		00	0000							Transferencias corrientes ocasionales a asociaciones sin fines de lucro	4.5.99	20	1955	100	80,000.00	0.00	0.00	80,000.00	27,288.41	26,381.11	53,669.52	67%	26,330.48	33%
13(E)											EDUCACION					1,231,626.42	19,944.80	0.00	1,249,971.02	569,312.20	264,687.97	833,000.17	67%	416,970.85	33%
13(E)	01										NORMAS, POLÍTICAS Y ADMINISTRACIÓN MUNICIPAL					10,354.26	0.00	10,000.00	20,354.26	1,970.25	13,827.97	15,898.22	78%	4,456.04	39%
13(E)	01		00								N/A					10,354.26	0.00	10,000.00	20,354.26	1,970.25	13,827.97	15,898.22	78%	4,456.04	39%
13(E)	01		00	0004							SERVICIOS ADMINISTRATIVOS Y FINANCIEROS					10,354.26	0.00	10,000.00	20,354.26	1,970.25	13,827.97	15,898.22	78%	4,456.04	39%
13(E)	01		00	0004							GASTOS					10,354.26	0.00	10,000.00	20,354.26	1,970.25	13,827.97	15,898.22	78%	4,456.04	39%
13(E)	01		00	0004		2					CONTRATACION DE SERVICIOS					10,354.26	0.00	10,000.00	20,354.26	1,970.25	13,827.97	15,898.22	78%	4,456.04	39%
13(E)	01		00	0004		2	2				OTROS SERVICIOS NO INCLUIDOS EN CONCEPTOS ANTERIORES					10,354.26	0.00	10,000.00	20,354.26	1,970.25	13,827.97	15,898.22	78%	4,456.04	39%
13(E)	01		00	0004		2	2	8			Comisiones y gastos					10,354.26	0.00	10,000.00	20,354.26	1,970.25	13,827.97	15,898.22	78%	4,456.04	39%
13(E)	01		00	0004		2	2	8	2		Comisiones y gastos	1.1.02	20	1955	100	10,000.00	0.00	10,000.00	20,354.26	1,970.25	13,827.97	15,898.22	78%	4,456.04	39%
13(E)	01		00	0004		2	2	8	2	01	Comisiones y gastos					10,354.26	0.00	10,000.00	20,354.26	1,970.25	13,827.97	15,898.22	78%	4,456.04	39%
13(E)		14	00								GESTIÓN Y ADMINISTRACIÓN DE SERVICIOS SOCIALES					840,334.14	19,944.80	-10,000.00	840,278.74	451,263.99	195,260.00	646,523.99	68%	395,754.79	39%
13(E)		14	00								N/A					840,334.14	19,944.80	-10,000.00	840,278.74	451,263.99	195,260.00	646,523.99	68%	395,754.79	39%
13(E)		14	00	0001							ASISTENCIA SOCIAL					227,156.36	10,000.00	0.00	237,156.36	145,334.95	42,381.00	187,715.95	79%	46,440.41	39%
13(E)		14	00	0001							GASTOS					227,156.36	10,000.00	0.00	237,156.36	145,334.95	42,381.00	187,715.95	79%	46,440.41	39%
13(E)		14	00	0001		2					CONTRATACION DE SERVICIOS					20,000.00	0.00	0.00	20,000.00	0.00	0.00	20,000.00	100%	0.00	49%
13(E)		14	00	0001		2	2				OTROS SERVICIOS NO INCLUIDOS EN CONCEPTOS ANTERIORES					20,000.00	0.00	0.00	20,000.00	0.00	0.00	20,000.00	100%	0.00	49%
13(E)		14	00	0001		2	2	8	4		Servicios funerarios y gastos conexos					20,000.00	0.00	0.00	20,000.00	0.00	0.00	20,000.00	100%	0.00	49%
13(E)		14	00	0001		2	2	8	4	01	Servicios funerarios y gastos conexos	4.5.10	20	1955	100	20,000.00	0.00	0.00	20,000.00	0.00	0.00	20,000.00	100%	0.00	49%
13(E)		14	00	0001		2	2	3			MATERIALES Y SUMINISTROS					28,944.98	0.00	0.00	28,944.98	2,464.83	7,481.00	9,945.83	34%	18,999.15	49%
13(E)		14	00	0001		2	2	3			ALIMENTOS Y PRODUCTOS AGROFORESTALES					15,000.00	0.00	0.00	15,000.00	0.00	0.00	0.00	0%	15,000.00	49%
13(E)		14	00	0001		2	2	3			Alimentos y bebidas para personas					15,000.00	0.00	0.00	15,000.00	0.00	0.00	0.00	0%	15,000.00	49%
13(E)		14	00	0001		2	2	3																	

MINISTERIO DE HACIENDA
CENTRALIZACIÓN DE LA INFORMACIÓN FINANCIERA DEL ESTADO
EJECUCIÓN DE LOS GASTOS Y APLICACIONES FINANCIERAS POR DESTINO DE FONDOS Y ESTRUCTURA CORRESPONDIENTE AL TRIMESTRE 3 (JULIO-SEPTIEMBRE) DEL AÑO 2023

FORM. EP-04

CODIGO DEL CAPITULO: 7139

DENOMINACION: AYUNTAMIENTO MUNICIPAL DE VILLA ISABELA

DESTINO DE FONDO: TODOS

ESTADO:


Aprobado

ESTADO CIERRE:

ABIERTO

DESTINO DE FONDO	Estructura					Clasificador de Gasto						FUNCION	FUENTE FINANCIAMIENTO	FUENTE ESPECIFICA	ORGANISMO FINANCIADOR	Presupuesto				Devengado					
	PROGRAMA	PROYECTO	ACTIVIDAD/OBRA	CODIGO SNP	TIPO	CONCEPTO	CUENTA	SUBCUENTA	AJUDAR	DENOMINACION DEL GASTO	ORIGINAL					Modificaciones Anteriores	Modificación Trimestral	Vigente	Acumulado Anterior	Trimestre	A la fecha	% Devengado a la fecha	Balance Disponible Trimestral	% Balance Disponible	
																									1
13(E)	14	00	0001		2	3	4		PRODUCTOS FARMACEUTICOS	13,944.98	0.00	0.00	13,944.98	2,464.83	7,481.00	9,945.83	71%	3,999.15	49%						
13(E)	14	00	0001		2	3	4	1	Productos medicinales para uso humano	13,944.98	0.00	0.00	13,944.98	2,464.83	7,481.00	9,945.83	71%	3,999.15	49%						
13(E)	14	00	0001		2	4			TRANSPERENCIAS CORRIENTES	13,944.98	0.00	0.00	13,944.98	2,464.83	7,481.00	9,945.83	71%	3,999.15	49%						
13(E)	14	00	0001		2	4	1		TRANSPERENCIAS CORRIENTES AL SECTOR PRIVADO	178,211.38	10,000.00	0.00	188,211.38	122,870.12	34,800.00	167,776.12	64%	30,441.28	49%						
13(E)	14	00	0001		2	4	1	2	Ayudas y donaciones a personas	178,211.38	10,000.00	0.00	188,211.38	122,870.12	34,800.00	167,776.12	64%	30,441.28	49%						
13(E)	14	00	0001		2	4	1	2	02	Ayudas y donaciones ocasionales a hogares y personas	0.00	10,000.00	0.00	10,000.00	0.00	10,000.00	100%	0.00	100%						
13(E)	14	00	0001		2	4	1	2	02	Ayudas y donaciones ocasionales a hogares y personas	106,851.39	0.00	0.00	106,851.39	63,376.70	3,000.00	96,376.70	90%	10,472.62	49%					
13(E)	14	00	0001		2	4	1	2	02	Ayudas y donaciones ocasionales a hogares y personas	71,360.00	0.00	0.00	71,360.00	29,491.36	21,800.00	51,391.36	72%	29,100.00	39%					
13(E)	14	00	0002						EDUCACIÓN Y FORMACIÓN INTEGRAL	89,900.00	0.00	0.00	89,900.00	38,400.00	22,400.00	60,800.00	68%	29,100.00	39%						
13(E)	14	00	0002		2				GASTOS	89,900.00	0.00	0.00	89,900.00	38,400.00	22,400.00	60,800.00	68%	29,100.00	39%						
13(E)	14	00	0002		2	3			MATERIALES Y SUMINISTROS	3,500.00	0.00	0.00	3,500.00	0.00	0.00	0.00	0%	0.00	0%						
13(E)	14	00	0002		2	3	3		PAPEL, CARTÓN E IMPRESOS	3,500.00	0.00	0.00	3,500.00	0.00	0.00	0.00	0%	0.00	0%						
13(E)	14	00	0002		2	3	3	4	Libros, revistas y periódicos	3,500.00	0.00	0.00	3,500.00	0.00	0.00	0.00	0%	0.00	0%						
13(E)	14	00	0002		2	3	3	4	01	Libros, revistas y periódicos	3,500.00	0.00	0.00	3,500.00	0.00	0.00	0.00	0%	0.00	0%					
13(E)	14	00	0002		2	4			TRANSPERENCIAS CORRIENTES	86,400.00	0.00	0.00	86,400.00	38,400.00	22,400.00	60,800.00	70%	25,600.00	49%						
13(E)	14	00	0002		2	4	1		TRANSPERENCIAS CORRIENTES AL SECTOR PRIVADO	86,400.00	0.00	0.00	86,400.00	38,400.00	22,400.00	60,800.00	70%	25,600.00	49%						
13(E)	14	00	0002		2	4	1	4	Becas y viajes de estudios	86,400.00	0.00	0.00	86,400.00	38,400.00	22,400.00	60,800.00	70%	25,600.00	49%						
13(E)	14	00	0002		2	4	1	4	01	Becas nacionales	86,400.00	0.00	0.00	86,400.00	38,400.00	22,400.00	60,800.00	70%	25,600.00	49%					
13(E)	14	00	0003						PRESTACIONES DE SALUD Y ASISTENCIA PRIMARIA	377,407.28	9,944.60	-10,000.00	376,351.88	176,029.00	81,720.00	251,758.00	67%	124,593.88	39%						
13(E)	14	00	0003		2				GASTOS	377,407.28	9,944.60	-10,000.00	376,351.88	176,029.00	81,720.00	251,758.00	67%	124,593.88	39%						
13(E)	14	00	0003		2	1			REMUNERACIONES Y CONTRIBUCIONES	269,851.28	0.00	-10,000.00	260,851.28	165,660.00	55,900.00	161,560.00	64%	89,381.28	49%						
13(E)	14	00	0003		2	1	1		REMUNERACIONES	228,800.00	0.00	0.00	228,800.00	165,660.00	55,900.00	161,560.00	71%	67,300.00	49%						
13(E)	14	00	0003		2	1	1	2	Remuneraciones al personal de carácter temporal	211,200.00	0.00	0.00	211,200.00	165,660.00	55,900.00	161,560.00	78%	49,700.00	49%						
13(E)	14	00	0003		2	1	1	2	08	Empleados temporales	17,600.00	0.00	0.00	17,600.00	0.00	0.00	0.00	0%	17,600.00	49%					
13(E)	14	00	0003		2	1	1	4	Sueldo anual no.13	17,600.00	0.00	0.00	17,600.00	0.00	0.00	0.00	0%	17,600.00	49%						
13(E)	14	00	0003		2	1	1	4	01	Sueldo Anual No. 13	17,600.00	0.00	0.00	17,600.00	0.00	0.00	0.00	0%	17,600.00	49%					
13(E)	14	00	0003		2	1	1	5	CONTRIBUCIONES A LA SEGURIDAD SOCIAL	32,051.28	0.00	-10,000.00	22,051.28	0.00	0.00	0.00	0%	0.00	0%						
13(E)	14	00	0003		2	1	1	5	1	Contribuciones al seguro de salud	14,974.00	0.00	-10,000.00	4,974.00	0.00	0.00	0.00	0%	22,051.28	49%					
13(E)	14	00	0003		2	1	1	5	1	01	Contribuciones al seguro de salud	14,974.00	0.00	-10,000.00	4,974.00	0.00	0.00	0.00	0%	4,974.00	49%				
13(E)	14	00	0003		2	1	1	5	2	Contribuciones al seguro de pensiones	14,995.20	0.00	0.00	14,995.20	0.00	0.00	0.00	0%	14,995.20	49%					
13(E)	14	00	0003		2	1	1	5	2	01	Contribuciones al seguro de pensiones	14,995.20	0.00	0.00	14,995.20	0.00	0.00	0.00	0%	14,995.20	49%				
13(E)	14	00	0003		2	1	1	5	3	Contribuciones al seguro de riesgo laboral	2,112.00	0.00	0.00	2,112.00	0.00	0.00	0.00	0%	2,112.00	49%					
13(E)	14	00	0003		2	1	1	5	3	01	Contribuciones al seguro de riesgo laboral	2,112.00	0.00	0.00	2,112.00	0.00	0.00	0.00	0%	2,112.00	49%				
13(E)	14	00	0003		2	2			CONTRATACIÓN DE SERVICIOS	7,000.00	0.00	0.00	7,000.00	0.00	0.00	0.00	0%	7,000.00	49%						
13(E)	14	00	0003		2	2	8		OTROS SERVICIOS NO INCLUIDOS EN CONCEPTOS ANTERIORES	7,000.00	0.00	0.00	7,000.00	0.00	0.00	0.00	0%	7,000.00	49%						
13(E)	14	00	0003		2	2	8	7	Servicios Técnicos y Profesionales	7,000.00	0.00	0.00	7,000.00	0.00	0.00	0.00	0%	7,000.00	49%						
13(E)	14	00	0003		2	2	8	7	06	Otros servicios técnicos profesionales	7,000.00	0.00	0.00	7,000.00	0.00	0.00	0.00	0%	7,000.00	49%					
13(E)	14	00	0003		2	3			MATERIALES Y SUMINISTROS	109,526.00	9,944.60	0.00	119,470.60	64,429.00	25,829.00	90,259.00	76%	28,212.60	49%						
13(E)	14	00	0003		2	3	4		PRODUCTOS FARMACEUTICOS	109,526.00	9,944.60	0.00	119,470.60	64,429.00	25,829.00	90,259.00	76%	28,212.60	49%						
13(E)	14	00	0003		2	3	4	1	Productos medicinales para uso humano	109,526.00	9,944.60	0.00	119,470.60	64,429.00	25,829.00	90,259.00	76%	28,212.60	49%						
13(E)	14	00	0003		2	3	4	1	01	Productos medicinales para uso humano	32,400.00	0.00	0.00	32,400.00	21,552.00	0.00	21,552.00	67%	10,840.00	49%					
13(E)	14	00	0003		2	3	4	1	01	01	Productos medicinales para uso humano	0.00	9,944.60	0.00	9,944.60	0.00	0.00	0.00	0%	8,340.00	49%				
13(E)	14	00	0003		2	3	4	1	01	01	01	Productos medicinales para uso humano	77,126.00	0.00	0.00	77,126.00	42,877.00	25,829.00	68,706.00	89%	8,420.00	49%			
13(E)	14	00	0004						FORTALECIMIENTO DE LA EQUIDAD DE GÉNERO	245,870.50	0.00	0.00	245,870.50	97,500.00	48,750.00	146,250.00	59%	99,620.50	39%						
13(E)	14	00	0004						GASTOS	245,870.50	0.00	0.00	245,870.50	97,500.00	48,750.00	146,250.00	59%	99,620.50	39%						
13(E)	14	00	0004						GASTOS	245,870.50	0.00	0.00	245,870.50	97,500.00	48,750.00	146,250.00	59%	99,620.50	39%						


ELABORADOR POR: CONTADOR MUNICIPAL VILLA ISABELA


REVISADO POR: CONTADOR MUNICIPAL VILLA ISABELA

AUTORIZADO POR: CONTADOR MUNICIPAL VILLA ISABELA

MINISTERIO DE HACIENDA
CENTRALIZACIÓN DE LA INFORMACIÓN FINANCIERA DEL ESTADO
EJECUCIÓN DE LOS GASTOS Y APLICACIONES FINANCIERAS POR DESTINO DE FONDOS Y ESTRUCTURA
CORRESPONDIENTE AL TRIMESTRE 3 (JULIO-SEPTIEMBRE) DEL AÑO 2023

FORM. EP-04

CODIGO DEL CAPITULO: 7139

DESTINO DE FONDO: TODOS

DENOMINACION: AYUNTAMIENTO MUNICIPAL DE VILLA ISABELA

ESTADO: Aprobado

ESTADO CIERRE: ABIERTO

DESTINO DE FONDO Partida no Asignada a Programa	Estructura				CODIGO SNP	Clasificador de Gasto					DENOMINACION DEL GASTO	FUNCION	FUENTE FINANCIAMIENTO	FUENTE ESPECIFICA	ORGANISMO FINANCIADOR	Presupuesto				Devengado									
	PROGRAMA	PROYECTO	ACTIVIDAD/OBRA	TIPO		CONCEPTO	CUENTA	SUBCUENTA	AJUDLAR	Origen						Modificaciones Anteriores	Modificación Trimestral	Vigente	Acumulado Anterior	Trimestre	A la fecha	% Devengado a la fecha	Balance Disponible Trimestral	% Balance Disponible					
																									17	18	19	20= 17 + 18 + 19	21
13(E)	14	00	0004		2	1										240,576.56	0.00	0.00	240,576.56										
13(E)	14	00	0004		2	1	1									211,250.00	0.00	0.00	211,250.00	97,500.00	48,750.00	146,250.00	69%	85,000.00	40%				
13(E)	14	00	0004		2	1	1	2								195,000.00	0.00	0.00	195,000.00	97,500.00	48,750.00	146,250.00	75%	48,750.00	40%				
13(E)	14	00	0004		2	1	1	4	06		4.6.03	20	1955	100		195,000.00	0.00	0.00	195,000.00	97,500.00	48,750.00	146,250.00	75%	48,750.00	40%				
13(E)	14	00	0004		2	1	1	4	01		4.6.03	20	1955	100		16,250.00	0.00	0.00	16,250.00	07,500.00	48,750.00	146,250.00	75%	16,250.00	40%				
13(E)	14	00	0004		2	1	1	5								29,620.50	0.00	0.00	29,620.50	0.00	0.00	0.00	0%	29,620.50	40%				
13(E)	14	00	0004		2	1	5	1	01		4.6.03	20	1955	100		13,825.50	0.00	0.00	13,825.50	0.00	0.00	0.00	0%	13,825.50	40%				
13(E)	14	00	0004		2	1	5	2	01		4.6.03	20	1955	100		13,845.00	0.00	0.00	13,845.00	0.00	0.00	0.00	0%	13,845.00	40%				
13(E)	14	00	0004		2	1	5	2	01		4.6.03	30	9998	102		4,200.00	0.00	0.00	4,200.00	0.00	0.00	0.00	0%	4,200.00	40%				
13(E)	14	00	0004		2	1	5	3			4.6.03	20	1955	100		9,645.00	0.00	0.00	9,645.00	0.00	0.00	0.00	0%	9,645.00	40%				
13(E)	14	00	0004		2	1	5	3	01		4.6.03	20	1955	100		1,950.00	0.00	0.00	1,950.00	0.00	0.00	0.00	0%	1,950.00	40%				
13(E)	14	00	0004		2	2										5,000.00	0.00	0.00	5,000.00	0.00	0.00	0.00	0%	5,000.00	40%				
13(E)	14	00	0004		2	2	8									5,000.00	0.00	0.00	5,000.00	0.00	0.00	0.00	0%	5,000.00	40%				
13(E)	14	00	0004		2	2	8	7								5,000.00	0.00	0.00	5,000.00	0.00	0.00	0.00	0%	5,000.00	40%				
13(E)	14	00	0004		2	2	8	7	06		4.6.03	20	1955	100		5,000.00	0.00	0.00	5,000.00	0.00	0.00	0.00	0%	5,000.00	40%				
13(E)	15	00														286,338.02	0.00	0.00	286,338.02	115,078.00	55,500.00	170,578.00	61%	109,760.02	38%				
13(E)	15	00	0001													286,338.02	0.00	0.00	286,338.02	115,078.00	55,500.00	170,578.00	61%	109,760.02	38%				
13(E)	15	00	0001													286,338.02	0.00	0.00	286,338.02	115,078.00	55,500.00	170,578.00	61%	109,760.02	38%				
13(E)	15	00	0001		2											286,338.02	0.00	0.00	286,338.02	115,078.00	55,500.00	170,578.00	61%	109,760.02	38%				
13(E)	15	00	0001		2	1										272,398.00	0.00	0.00	272,398.00	111,000.00	55,500.00	166,500.00	68%	74,000.00	40%				
13(E)	15	00	0001		2	1	1									240,500.00	0.00	0.00	240,500.00	111,000.00	55,500.00	166,500.00	68%	74,000.00	40%				
13(E)	15	00	0001		2	1	1	2	06		4.3.03	20	1955	100		222,000.00	0.00	0.00	222,000.00	111,000.00	55,500.00	166,500.00	75%	55,500.00	40%				
13(E)	15	00	0001		2	1	1	4								222,000.00	0.00	0.00	222,000.00	111,000.00	55,500.00	166,500.00	75%	55,500.00	40%				
13(E)	15	00	0001		2	1	1	4	01		4.3.03	20	1955	100		18,500.00	0.00	0.00	18,500.00	0.00	0.00	0.00	0%	18,500.00	40%				
13(E)	15	00	0001		2	1	5									18,500.00	0.00	0.00	18,500.00	0.00	0.00	0.00	0%	18,500.00	40%				
13(E)	15	00	0001		2	1	5	1	01		4.3.03	20	1955	100		14,889.00	0.00	0.00	14,889.00	0.00	0.00	0.00	0%	14,889.00	40%				
13(E)	15	00	0001		2	1	5	1	01		4.3.03	20	1955	100		14,889.00	0.00	0.00	14,889.00	0.00	0.00	0.00	0%	14,889.00	40%				
13(E)	15	00	0001		2	1	5	2	01		4.3.03	30	9998	102		5,200.00	0.00	0.00	5,200.00	0.00	0.00	0.00	0%	5,200.00	40%				
13(E)	15	00	0001		2	1	5	2	01		4.3.03	20	1955	100		9,710.00	0.00	0.00	9,710.00	0.00	0.00	0.00	0%	9,710.00	40%				
13(E)	15	00	0001		2	1	5	3	01		4.3.03	20	1955	100		2,100.00	0.00	0.00	2,100.00	0.00	0.00	0.00	0%	2,100.00	40%				
13(E)	15	00	0001		2	2										7,939.02	0.00	0.00	7,939.02	4,078.00	0.00	4,078.00	51%	3,861.02	40%				
13(E)	15	00	0001		2	2	8	6								7,939.02	0.00	0.00	7,939.02	4,078.00	0.00	4,078.00	51%	3,861.02	40%				
13(E)	15	00	0001		2	2	8	6	01		4.3.03	20	1955	100		7,939.02	0.00	0.00	7,939.02	4,078.00	0.00	4,078.00	51%	3,861.02	40%				
21(D)	01															2,087,906.27	5,361.16	336,527.00	2,429,794.43	806,710.24	256,405.44	1,063,205.68	44%	1,366,588.75	56%				
21(D)	01															689,826.61	22,361.16	125,000.00	837,187.77	334,451.15	171,633.60	506,084.75	60%	331,103.02	65%				
21(D)	01	00	0003													689,826.61	22,361.16	125,000.00	837,187.77	334,451.15	171,633.60	506,084.75	60%	331,103.02	65%				
21(D)	01	00	0003													548,736.81	0.00	125,000.00	673,736.81	270,423.31	168,722.20	439,145.51	65%	234,591.30	100%				
21(D)	01	00	0003		2											548,736.81	0.00	125,000.00	673,736.81	270,423.31	168,722.20	439,145.51	65%	234,591.30	100%				
21(D)	01	00	0003		2	2										115,000.00	0.00	0.00	115,000.00	84,465.03	2,700.00	97,165.03	84%	17,834.97	100%				
21(D)	01	00	0003		2	2	6									15,000.00	0.00	0.00	15,000.00	15,000.00	0.00	0.00	0%	15,000.00	100%				

ESCRERIA MUNICIPAL
LABORADOR POR
AUTORIZADO POR

AYUNTAMIENTO MUNICIPAL VILLASABELLA
CONTABILIDAD
REVISADO POR

MINISTERIO DE HACIENDA
CENTRALIZACIÓN DE LA INFORMACIÓN FINANCIERA DEL ESTADO
EJECUCIÓN DE LOS GASTOS Y APLICACIONES FINANCIERAS POR DESTINO DE FONDOS Y ESTRUCTURA
CORRESPONDIENTE AL TRIMESTRE 3 (JULIO-SEPTIEMBRE) DEL AÑO 2023

FORM. EP-04

CODIGO DEL CAPITULO: 7139

DENOMINACION: AYUNTAMIENTO MUNICIPAL DE VILLA ISABELA

DESTINO DE FONDO: TODOS

TODOS

ESTADO: Aprobado

Aprobado

ESTADO CIERRE: ABIERTO

ABIERTO

DESTINO DE FONDO	Estructura				CODIGO SNP	Clasificador de Gasto					DENOMINACION DEL GASTO	FUNCION	FUENTE FINANCIAMIENTO	FUENTE ESPECIFICA	ORGANISMO FINANCIADOR	Presupuesto				Devengado						
	Paridad no Asignada a Programa	PROGRAMA	PROYECTO	ACTIVIDAD/OBRA		TIPO	CONCEPTO	CUENTA	SUBCUENTA	AUXILIAR						Original	Modificaciones Anteriores	Modificación Trimestral	Vigente	Acumulado Anterior	Trimestre	A la fecha	% Devengado a la fecha	Balance Disponible Trimestral	% Balance Disponible	
																										20 = 17 + 18 + 19
1	2	3	4	5	6	7	8	9	10	11	12	13	14	15	16	17	18	19	20 = 17 + 18 + 19	21	22	23	24 = 23 / 20	25 = 20-23	26 = 25 / 20	
210	01		00	0003		2	2	6	2		Seguro de bienes muebles	1.1.01	20	1855	100	15,000.00	0.00	0.00	15,000.00	0.00	0.00	0.00	0%	15,000.00	100%	
210	01		00	0003		2	2	6	01		Seguro de bienes muebles	1.1.01	20	1855	100	15,000.00	0.00	0.00	15,000.00	0.00	0.00	0.00	0%	15,000.00	100%	
210	01		00	0003		2	2	7	1		SERVICIOS DE CONSERVACIÓN, REPARACIONES MENORES E	1.1.01	20	1855	100	160,000.00	0.00	0.00	160,000.00	94,485.03	2,700.00	0.00	87,165.03	97%	2,834.97	100%
210	01		00	0003		2	2	7	1	02	Mantenimiento y reparaciones menores	1.1.01	20	1855	100	160,000.00	0.00	0.00	160,000.00	94,485.03	2,700.00	0.00	87,165.03	97%	2,834.97	100%
210	01		00	0003		2	2	3	5		MATERIALES Y SUMINISTROS	1.1.01	20	1855	100	100,000.00	0.00	0.00	100,000.00	94,485.03	2,700.00	0.00	97,165.03	97%	2,834.97	100%
210	01		00	0003		2	2	3	5		CUERO, CAUCHO Y PLÁSTICO	1.1.01	20	1855	100	183,736.81	0.00	155,000.00	338,736.81	160,900.00	164,087.20	324,957.20	96%	13,779.61	100%	
210	01		00	0003		2	2	3	5	3	Lantas y neumáticos	1.1.01	30	9998	102	8,136.81	0.00	0.00	8,136.81	3,500.00	0.00	3,500.00	43%	4,636.81	100%	
210	01		00	0003		2	2	3	5	01	Lantas y neumáticos	1.1.01	30	9998	102	2,500.00	0.00	0.00	2,500.00	3,500.00	0.00	3,500.00	43%	4,636.81	100%	
210	01		00	0003		2	2	3	5	01	Lantas y neumáticos	1.1.01	20	1855	100	5,636.81	0.00	0.00	5,636.81	3,500.00	0.00	3,500.00	62%	2,136.81	100%	
210	01		00	0003		2	2	3	7		COMBUSTIBLES, LUBRICANTES, PRODUCTOS QUÍMICOS Y	1.1.01	20	1855	100	155,000.00	0.00	0.00	155,000.00	310,600.00	152,600.00	151,014.00	263,614.00	98%	6,986.00	100%
210	01		00	0003		2	2	3	7		Combustibles y lubricantes	1.1.01	30	9998	102	155,000.00	0.00	155,000.00	310,600.00	152,600.00	151,014.00	263,614.00	98%	6,986.00	100%	
210	01		00	0003		2	2	3	7	1	Gasolina	1.1.01	30	9998	102	28,000.00	0.00	0.00	28,000.00	28,000.00	0.00	28,000.00	100%	0.00	100%	
210	01		00	0003		2	2	3	7	1	Gasolina	1.1.01	20	1855	100	5,000.00	0.00	30,000.00	35,000.00	2,000.00	30,000.00	32,000.00	91%	3,000.00	100%	
210	01		00	0003		2	2	3	7	1	Gasol	1.1.01	30	9998	102	23,000.00	0.00	0.00	23,000.00	23,000.00	0.00	23,000.00	100%	0.00	100%	
210	01		00	0003		2	2	3	7	1	Gasol	1.1.01	20	1855	100	78,900.00	0.00	0.00	78,900.00	78,000.00	0.00	78,000.00	100%	0.00	100%	
210	01		00	0003		2	2	3	7	1	Gasol	1.1.01	30	9998	102	21,000.00	0.00	125,000.00	146,000.00	21,600.00	121,014.00	142,614.00	97%	3,386.00	100%	
210	01		00	0003		2	2	3	9		PRODUCTOS Y ÚTILES VARIOS	1.1.01	20	1855	100	20,000.00	0.00	0.00	20,000.00	4,600.00	13,043.20	17,843.20	89%	2,156.80	100%	
210	01		00	0003		2	2	3	9	6	Productos eléctricos y afines	1.1.01	20	1855	100	20,000.00	0.00	0.00	20,000.00	4,600.00	13,043.20	17,843.20	89%	2,156.80	100%	
210	01		00	0003		2	2	3	9	6	Productos eléctricos y afines	1.1.01	20	1855	100	20,000.00	0.00	0.00	20,000.00	4,600.00	13,043.20	17,843.20	89%	2,156.80	100%	
210	01		00	0003		2	2	3	9	6	BIENES MUEBLES, INMUEBLES E INTANGIBLES	1.1.01	20	1855	100	20,000.00	0.00	0.00	20,000.00	4,500.00	13,043.20	17,843.20	89%	2,156.80	100%	
210	01		00	0003		2	2	3	9	6	MOBILIARIO Y EQUIPO	1.1.01	20	1855	100	250,000.00	0.00	-30,000.00	220,000.00	15,058.28	17,023.28	8%	202,976.72	100%		
210	01		00	0003		2	2	3	1		Muebles, equipos de oficina y estantería	1.1.01	20	1855	100	50,000.00	0.00	0.00	50,000.00	0.00	0.00	0.00	0%	50,000.00	100%	
210	01		00	0003		2	2	3	1	1	Muebles, equipos de oficina y estantería	1.1.01	20	1855	100	50,000.00	0.00	0.00	50,000.00	0.00	0.00	0.00	0%	50,000.00	100%	
210	01		00	0003		2	2	3	2		MOBILIARIO Y EQUIPO DE AUDIO, AUDIOVISUAL, RECREATIVO Y	1.1.01	20	1855	100	50,000.00	0.00	0.00	50,000.00	0.00	0.00	0.00	0%	50,000.00	100%	
210	01		00	0003		2	2	3	2		Aparatos deportivos	1.1.01	20	1855	100	70,000.00	0.00	-30,000.00	40,000.00	0.00	0.00	0.00	0%	40,000.00	100%	
210	01		00	0003		2	2	3	2		Aparatos deportivos	1.1.01	20	1855	100	30,000.00	0.00	0.00	30,000.00	0.00	0.00	0.00	0%	0.00	100%	
210	01		00	0003		2	2	3	2	4	Mobiliario y equipo educacional y recreativo	1.1.01	20	1855	100	30,000.00	0.00	-30,000.00	0.00	0.00	0.00	0.00	0%	0.00	100%	
210	01		00	0003		2	2	3	2	4	Mobiliario y equipo educacional y recreativo	1.1.01	20	1855	100	40,000.00	0.00	0.00	40,000.00	0.00	0.00	0.00	0%	40,000.00	100%	
210	01		00	0003		2	2	3	2	4	Mobiliario y equipo educacional y recreativo	1.1.01	20	1855	100	40,000.00	0.00	0.00	40,000.00	0.00	0.00	0.00	0%	40,000.00	100%	
210	01		00	0003		2	2	3	5	4	MAQUINARIA, OTROS EQUIPOS Y HERRAMIENTAS	1.1.01	20	1855	100	130,000.00	0.00	0.00	130,000.00	15,058.28	1,905.00	17,023.28	13%	112,976.72	100%	
210	01		00	0003		2	2	3	5	4	Sistemas y equipos de climatización	1.1.01	20	1855	100	80,000.00	0.00	0.00	80,000.00	0.00	0.00	0.00	0%	80,000.00	100%	
210	01		00	0003		2	2	3	5	4	Sistemas y equipos de climatización	1.1.01	20	1855	100	80,000.00	0.00	0.00	80,000.00	0.00	0.00	0.00	0%	80,000.00	100%	
210	01		00	0003		2	2	3	5	6	Equipo de generación eléctrica y a fines	1.1.01	20	1855	100	30,000.00	0.00	0.00	30,000.00	0.00	0.00	0.00	0%	30,000.00	100%	
210	01		00	0003		2	2	3	5	6	Equipo de generación eléctrica y a fines	1.1.01	20	1855	100	30,000.00	0.00	0.00	30,000.00	0.00	0.00	0.00	0%	30,000.00	100%	
210	01		00	0003		2	2	3	5	6	Máquinas-herramientas	1.1.01	20	1855	100	30,000.00	0.00	0.00	30,000.00	0.00	0.00	0.00	0%	30,000.00	100%	
210	01		00	0003		2	2	3	5	7	Máquinas-herramientas	1.1.01	20	1855	100	20,000.00	0.00	0.00	20,000.00	15,058.28	1,905.00	17,023.28	85%	2,976.72	100%	
210	01		00	0003		2	2	3	5	7	Máquinas-herramientas	1.1.01	20	1855	100	10,000.00	0.00	0.00	10,000.00	7,773.28	1,575.00	9,348.28	93%	651.72	100%	
210	01		00	0003		2	2	3	5	7	Máquinas-herramientas	1.1.01	30	9998	102	10,000.00	0.00	0.00	10,000.00	7,285.00	390.00	7,675.00	77%	2,325.00	100%	
210	01		00	0004		2	2	6	5		SERVICIOS ADMINISTRATIVOS Y FINANCIEROS	1.1.01	20	1855	100	141,089.80	22,361.16	0.00	163,450.96	64,027.84	2,911.40	66,939.24	41%	86,511.72	100%	
210	01		00	0004		2	2	6	5		GASTOS	1.1.01	20	1855	100	141,089.80	22,361.16	0.00	163,450.96	64,027.84	2,911.40	66,939.24	41%	86,511.72	100%	
210	01		00	0004		2	2	6	5		GASTOS	1.1.01	20	1855	100	141,089.80	22,361.16	0.00	163,450.96	64,027.84	2,911.40	66,939.24	41%	86,511.72	100%	
210	01		00	0004		2	2	6	5		CONTRATACIÓN DE SERVICIOS	1.1.01	20	1855	100	51,089.80	0.00	0.00	51,089.80	47,507.84	2,911.40	50,419.24	69%	23,031.72	100%	
210</																										

MINISTERIO DE HACIENDA
CENTRALIZACIÓN DE LA INFORMACIÓN FINANCIERA DEL ESTADO
EJECUCIÓN DE LOS GASTOS Y APLICACIONES FINANCIERAS POR DESTINO DE FONDOS Y ESTRUCTURA
CORRESPONDIENTE AL TRIMESTRE 3 (JULIO-SEPTIEMBRE) DEL AÑO 2023

FORM. EP-04

CODIGO DEL CAPITULO: 7139

DENOMINACION: AYUNTAMIENTO MUNICIPAL DE VILLA ISABELA

DESTINO DE FONDO: TODOS
ESTADO: Aprobado
ESTADO CIERRE: ABIERTO

1	2	3	4	5	6	7	8	9	10	11	12	13	14	15	16	Presupuesto				Devengado					
																Original	Modificaciones Anteriores	Modificación Trimestral	Vigente	Acumulado Anterior	Trimestre	A la fecha	% Devengado a la fecha	Balance Disponible Trimestral	% Balance Disponible
21(0)	01	00	0004	2	6	1	2				Muebles de alojamiento					30,000.00	0.00	0.00	20,000.00	0.00	0.00	0.00	0%	20,000.00	100%
21(0)	01	00	0004	2	6	1	2			01	Muebles de alojamiento	1.1.02	20	1955	100	30,000.00	0.00	0.00	20,000.00	0.00	0.00	0.00	0%	20,000.00	100%
21(0)	01	00	0004	2	6	1	3				Equipos de tecnología de la información y comunicación	1.1.02	20	1955	100	25,000.00	0.00	0.00	25,000.00	0.00	0.00	0.00	0%	25,000.00	100%
21(0)	01	00	0004	2	6	2	1				MOBILIARIO Y EQUIPO DE AUDIO, AUDIOVISUAL, RECREATIVO Y					25,000.00	0.00	0.00	25,000.00	0.00	0.00	0.00	0%	25,000.00	100%
21(0)	01	00	0004	2	6	2	1				Equipos y aparatos audiovisuales					25,000.00	0.00	0.00	25,000.00	0.00	0.00	0.00	0%	25,000.00	100%
21(0)	01	00	0004	2	6	2	1			01	Equipos y Aparatos Audiovisuales	1.1.02	20	1955	100	25,000.00	0.00	0.00	25,000.00	0.00	0.00	0.00	0%	25,000.00	100%
21(0)	11	00	0004	2	6	2	1				OBRAS PÚBLICAS MUNICIPALES					25,000.00	0.00	0.00	25,000.00	0.00	0.00	0.00	0%	25,000.00	100%
21(0)	11	00	0004	2	6	2	1				N/A					1,388,078.66	-17,000.00	211,527.00	1,592,606.66	472,259.09	84,861.84	557,126.93	35%	1,035,485.73	65%
21(0)	11	00	0001								COORDINACION Y EJECUCION DE OBRAS					1,388,078.66	-17,000.00	-125,000.00	1,256,078.66	472,259.09	84,861.84	557,126.93	44%	688,958.73	100%
21(0)	11	00	0001							2	GASTOS					1,388,078.66	-17,000.00	-125,000.00	1,256,078.66	472,259.09	84,861.84	557,126.93	44%	688,958.73	100%
21(0)	11	00	0001					2	2		CONTRATACION DE SERVICIOS					1,388,078.66	-17,000.00	-125,000.00	1,256,078.66	472,259.09	84,861.84	557,126.93	44%	688,958.73	100%
21(0)	11	00	0001					2	2	5	ALQUILERES Y RENTAS					140,000.00	0.00	50,000.00	190,000.00	95,800.00	34,300.00	57,100.00	68%	139,100.00	100%
21(0)	11	00	0001					2	2	5	Alquileres de equipos de transporte, tracción y elevación					100,000.00	0.00	50,000.00	150,000.00	95,800.00	34,300.00	130,100.00	68%	139,100.00	100%
21(0)	11	00	0001					2	2	5	Alquileres de equipos de transporte, tracción y elevación	2.5.03	30	9998	102	40,000.00	0.00	0.00	40,000.00	0.00	0.00	0.00	0%	40,000.00	100%
21(0)	11	00	0001					2	2	5	Alquileres de equipos de transporte, tracción y elevación	2.5.03	20	1955	100	60,000.00	0.00	50,000.00	110,000.00	39,500.00	34,300.00	39,500.00	100%	200.00	100%
21(0)	11	00	0001					2	2	8	OTROS SERVICIOS NO INCLUIDOS EN CONCEPTOS ANTERIORES					40,000.00	0.00	0.00	40,000.00	0.00	0.00	0.00	0%	40,000.00	100%
21(0)	11	00	0001					2	2	8	Servicios Técnicos y Profesionales					40,000.00	0.00	0.00	40,000.00	0.00	0.00	0.00	0%	40,000.00	100%
21(0)	11	00	0001					2	2	8	Servicios técnicos y profesionales	2.5.03	20	1955	100	40,000.00	0.00	0.00	40,000.00	0.00	0.00	0.00	0%	40,000.00	100%
21(0)	11	00	0001					2	3	7	MATERIALES Y SUMINISTROS					83,078.66	0.00	0.00	83,078.66	0.00	0.00	0.00	0%	83,078.66	100%
21(0)	11	00	0001					2	3	7	COMBUSTIBLES, LUBRICANTES, PRODUCTOS QUÍMICOS Y					83,078.66	0.00	0.00	83,078.66	0.00	0.00	0.00	0%	83,078.66	100%
21(0)	11	00	0001					2	3	7	Combustibles y lubricantes	2.5.03	20	1955	100	83,078.66	0.00	0.00	83,078.66	0.00	0.00	0.00	0%	83,078.66	100%
21(0)	11	00	0001					2	3	7	Gasol					83,078.66	0.00	0.00	83,078.66	0.00	0.00	0.00	0%	83,078.66	100%
21(0)	11	00	0001					2	6	4	BIENES MUEBLES, INMUEBLES E INTANGIBLES					1,135,000.00	-7,000.00	-175,000.00	953,000.00	296,169.09	50,561.84	346,730.93	37%	606,268.07	100%
21(0)	11	00	0001					2	6	4	Vehículos y equipo de transporte, tracción y					80,000.00	0.00	0.00	80,000.00	0.00	0.00	0.00	0%	80,000.00	100%
21(0)	11	00	0001					2	6	4	Automóviles y camiones	2.5.03	20	1955	100	80,000.00	0.00	0.00	80,000.00	0.00	0.00	0.00	0%	80,000.00	100%
21(0)	11	00	0001					2	6	9	EDIFICIOS, ESTRUCTURAS, TIERRAS, TERRENOS Y OBJETOS DE					80,000.00	0.00	0.00	80,000.00	0.00	0.00	0.00	0%	80,000.00	100%
21(0)	11	00	0001					2	6	9	Edificios residenciales (viviendas)					1,055,000.00	-7,000.00	-175,000.00	873,000.00	286,169.09	50,561.84	346,730.93	40%	526,268.07	100%
21(0)	11	00	0001					2	6	9	Edificios residenciales (viviendas)	2.5.03	20	1955	100	500,000.00	0.00	-175,000.00	325,000.00	164,854.09	18,280.00	183,164.09	56%	141,835.91	100%
21(0)	11	00	0001					2	6	9	Edificios residenciales (viviendas)	2.5.03	30	9996	102	196,000.00	0.00	-50,000.00	146,000.00	130,139.28	2,110.28	143,589.28	99%	2,110.72	100%
21(0)	11	00	0001					2	6	9	Edificios no residenciales					304,000.00	0.00	-125,000.00	179,000.00	17,224.51	13,530.00	39,274.51	22%	139,725.13	100%
21(0)	11	00	0001					2	6	9	Edificios no residenciales	2.5.03	30	9995	102	468,000.00	-7,000.00	0.00	461,000.00	0.00	0.00	0.00	0%	461,000.00	100%
21(0)	11	00	0001					2	6	9	Edificios no residenciales					220,000.00	0.00	0.00	220,000.00	0.00	0.00	0.00	0%	220,000.00	100%
21(0)	11	00	0001					2	6	9	Edificios no residenciales	2.5.03	20	1955	100	71,516.00	-7,000.00	0.00	64,516.00	50,351.45	32,281.84	82,833.29	38%	137,366.71	100%
21(0)	11	00	0001					2	6	9	Edificios no residenciales					173,184.00	0.00	0.00	173,184.00	62,564.55	3,251.45	66,051.74	97%	3,251.45	100%
21(0)	11	00	0001					2	6	9	Terrenos urbanos	2.5.03	30	9996	102	173,184.00	0.00	0.00	173,184.00	16,369.30	0.00	16,369.30	11%	16,369.30	100%
21(0)	11	00	0001					2	6	9	Terrenos urbanos sin mejoras					90,000.00	0.00	0.00	90,000.00	0.00	0.00	0.00	0%	90,000.00	100%
21(0)	11	00	0001					2	6	9	Terrenos urbanos sin mejoras	2.5.03	20	1955	100	90,000.00	0.00	0.00	90,000.00	0.00	0.00	0.00	0%	90,000.00	100%
21(0)	11	00	0001					2	7	1	OBRAS					40,000.00	0.00	0.00	40,000.00	0.00	0.00	0.00	0%	40,000.00	100%
21(0)	11	00	0001					2	7	1	OBRAS EN EDIFICACIONES					40,000.00	-10,000.00	0.00	30,000.00	0.00	0.00	0.00	0%	30,000.00	100%
21(0)	11	00	0001					2	7	1	Supervisión e inspección de obras en edificaciones					40,000.00	-10,000.00	0.00	30,000.00	0.00	0.00	0.00	0%	30,000.00	100%
21(0)	11	00	0001					2	7	1	Supervisión e inspección de obras en edificaciones	2.5.03	20	1955	100	10,000.00	0.00	0.00	10,000.00	0.00	0.00	0.00	0%	10,000.00	100%
21(0)	11	00	0001					2	7	1	Supervisión e inspección de obras en edificaciones					13,584.00	-10,000.00	0.00	3,584.00	0.00	0.00	0.00	0%	3,584.00	100%
21(0)	11	00	0001					2	7	1	Supervisión e inspección de obras en edificaciones	2.5.03	30	9996	102	26,416.00	0.00	0.00	26,416.00	0.00	0.00	0.00	0%	26,416.00	100%
21(0)	11	11	0051								GASTOS					0.00	0.00	336,527.00	336,527.00	0.00	0.00	0.00	0%	336,527.00	100%
21(0)	11	11	0051								OBRAS					0.00	0.00	336,527.00	336,527.00	0.00	0.00	0.00	0%	336,527.00	100%
21(0)	11	11	0051								CONSTRUCCION DE ENTRADA O DISTINTIVO DE LA CIUDAD					0.00	0.00	336,527.00	336,527.00	0.00	0.00	0.00	0%	336,527.00	100%
21(0)	11	11	0051								CONSTRUCCION DE ENTRADA O DISTINTIVO DE LA CIUDAD	2.5.03	30	9996	102	26,416.00	0.00	0.00	26,416.00	0.00	0.00	0.00	0%	26,416.00	100%
21(0)	11	11	0051								GASTOS					0.00	0.00	336,527.00	336,527.00	0.00	0.00	0.00	0%	336,527.00	100%
21(0)	11	11	0051								OBRAS					0.00	0.00	336,527.00	336,527.00	0.00	0.00	0.00	0%	336,527.00	100%
21(0)	11	11	0051								CONSTRUCCION DE ENTRADA O DISTINTIVO DE LA CIUDAD					0.00	0.00	336,527.00	336,527.00	0.00	0.00	0.00	0%	336,527.00	100%
21(0)	11	11	0051								CONSTRUCCION DE ENTRADA O DISTINTIVO DE LA CIUDAD	2.5.03	30	9996	102	26,416.00	0.00	0.00	26,416.00	0.00	0.00	0.00	0%	26,416.00	100%

ELABORADOR POR
TESORERIA MUNICIPAL
VILLA ISABELLA, PTO. PITA

AYUNTAMIENTO MUNICIPAL
VILLA ISABELLA
CONTABILIDAD
RÉVISADO POR

AUTORIZADO POR

MINISTERIO DE HACIENDA
CENTRALIZACIÓN DE LA INFORMACIÓN FINANCIERA DEL ESTADO
EJECUCIÓN DE LOS GASTOS Y APLICACIONES FINANCIERAS POR DESTINO DE FONDOS Y ESTRUCTURA
CORRESPONDIENTE AL TRIMESTRE 3 (JULIO-SEPTIEMBRE) DEL AÑO 2023

FORM. EP-04


CODIGO DEL CAPITULO: 7139
DENOMINACION: AYUNTAMIENTO MUNICIPAL DE VILLA ISABELA

DESTINO DE FONDO: TODOS
ESTADO: Aprobado
ESTADO CIERRE: ABIERTO

1	Estructura				6	Classificador de Gasto					12	13	14	15	16	Presupuesto				Devengado									
	2	3	4	5		7	8	9	10	11						FONCIÓN	FUENTE FINANCIAMIENTO	FUENTE ESPECIFICA	ORGANISMO FINANCIADOR	17	18	19	20 = 17 + 18 + 19	21	22	23	24 = 23	25 = 20-23	26 = 25 / 20
																											Partida no Asignada a Programa		
21(I)	11	11	0051		2	7	2	7								0.00	0.00	336,527.00	336,527.00	0.00	0.00	0.00	0%	336,527.00	100%				
21(I)	11	11	0051		2	7	2	7	01		4.1.01	30	9996	102	0.00	0.00	336,527.00	336,527.00	0.00	0.00	0.00	0%	336,527.00	100%					
22(I)		11													6,400,000.00	1,621,165.50	0.00	8,021,165.50	4,414,359.01	1,447,005.42	5,861,363.43	73%	2,159,792.07	27%					
22(I)		11	00												6,400,000.00	1,621,165.50	0.00	8,021,165.50	4,414,359.01	1,447,005.42	5,861,363.43	73%	2,159,792.07	27%					
22(I)		11	00	0001											50,000.00	0.00	0.00	50,000.00	41,410.02	8,000.00	49,410.02	98%	589.98	100%					
22(I)		11	00	0001											50,000.00	0.00	0.00	50,000.00	41,410.02	8,000.00	49,410.02	98%	589.98	100%					
22(I)		11	00	0001	2	2									50,000.00	0.00	0.00	50,000.00	41,410.02	8,000.00	49,410.02	98%	589.98	100%					
22(I)		11	00	0001	2	2	2	7							50,000.00	0.00	0.00	50,000.00	41,410.02	8,000.00	49,410.02	98%	589.98	100%					
22(I)		11	00	0001	2	2	7	1							50,000.00	0.00	0.00	50,000.00	41,410.02	8,000.00	49,410.02	98%	589.98	100%					
22(I)		11	00	0001	2	2	7	1	02		2.5.03	20	1955	100	50,000.00	0.00	0.00	50,000.00	41,410.02	8,000.00	49,410.02	98%	589.98	100%					
22(I)		11	01	0051											50,000.00	0.00	0.00	50,000.00	41,410.02	8,000.00	49,410.02	98%	589.98	100%					
22(I)		11	01	0051											1,550,000.00	-84,600.00	-65,000.00	1,400,400.00	831,940.20	317,378.44	1,149,318.64	82%	251,081.33	100%					
22(I)		11	01	0051											100,000.00	0.00	0.00	100,000.00	0.00	10,000.00	10,000.00	10%	90,000.00	100%					
22(I)		11	01	0051											100,000.00	0.00	0.00	100,000.00	0.00	10,000.00	10,000.00	10%	90,000.00	100%					
22(I)		11	01	0051	2	7									100,000.00	0.00	0.00	100,000.00	0.00	10,000.00	10,000.00	10%	90,000.00	100%					
22(I)		11	01	0051	2	7	2								100,000.00	0.00	0.00	100,000.00	0.00	10,000.00	10,000.00	10%	90,000.00	100%					
22(I)		11	01	0051	2	7	2	4							100,000.00	0.00	0.00	100,000.00	0.00	10,000.00	10,000.00	10%	90,000.00	100%					
22(I)		11	01	0051	2	7	2	4	01		2.5.01	20	1955	100	100,000.00	0.00	0.00	100,000.00	0.00	10,000.00	10,000.00	10%	90,000.00	100%					
22(I)		11	01	0052											250,000.00	0.00	0.00	250,000.00	0.00	249,700.00	249,700.00	100%	300.00	100%					
22(I)		11	01	0052											250,000.00	0.00	0.00	250,000.00	0.00	249,700.00	249,700.00	100%	300.00	100%					
22(I)		11	01	0052	2	7									250,000.00	0.00	0.00	250,000.00	0.00	249,700.00	249,700.00	100%	300.00	100%					
22(I)		11	01	0052	2	7	2								250,000.00	0.00	0.00	250,000.00	0.00	249,700.00	249,700.00	100%	300.00	100%					
22(I)		11	01	0052	2	7	2	4							250,000.00	0.00	0.00	250,000.00	0.00	249,700.00	249,700.00	100%	300.00	100%					
22(I)		11	01	0052	2	7	2	4	01		2.5.01	20	1955	100	250,000.00	0.00	0.00	250,000.00	0.00	249,700.00	249,700.00	100%	300.00	100%					
22(I)		11	01	0053											350,000.00	-84,600.00	-85,000.00	200,400.00	92,789.94	0.00	92,789.94	46%	107,600.06	100%					
22(I)		11	01	0053											350,000.00	-84,600.00	-85,000.00	200,400.00	92,789.94	0.00	92,789.94	46%	107,600.06	100%					
22(I)		11	01	0053	2	7									350,000.00	-84,600.00	-85,000.00	200,400.00	92,789.94	0.00	92,789.94	46%	107,600.06	100%					
22(I)		11	01	0053	2	7	2								350,000.00	-84,600.00	-85,000.00	200,400.00	92,789.94	0.00	92,789.94	46%	107,600.06	100%					
22(I)		11	01	0053	2	7	2	4							350,000.00	-84,600.00	-85,000.00	200,400.00	92,789.94	0.00	92,789.94	46%	107,600.06	100%					
22(I)		11	01	0053	2	7	2	4	01		2.6.01	20	1955	100	350,000.00	-84,600.00	-85,000.00	200,400.00	92,789.94	0.00	92,789.94	46%	107,600.06	100%					
22(I)		11	01	0054											250,000.00	0.00	0.00	250,000.00	191,318.00	48,000.00	236,318.00	95%	13,685.00	100%					
22(I)		11	01	0054											250,000.00	0.00	0.00	250,000.00	191,318.00	48,000.00	236,318.00	95%	13,685.00	100%					
22(I)		11	01	0054	2	7									250,000.00	0.00	0.00	250,000.00	191,318.00	48,000.00	236,318.00	95%	13,685.00	100%					
22(I)		11	01	0054	2	7	2								250,000.00	0.00	0.00	250,000.00	191,318.00	48,000.00	236,318.00	95%	13,685.00	100%					
22(I)		11	01	0054	2	7	2	4							250,000.00	0.00	0.00	250,000.00	191,318.00	48,000.00	236,318.00	95%	13,685.00	100%					
22(I)		11	01	0054	2	7	2	4	01		2.6.01	20	1955	100	250,000.00	0.00	0.00	250,000.00	191,318.00	48,000.00	236,318.00	95%	13,685.00	100%					
22(I)		11	01	0055											150,000.00	0.00	0.00	150,000.00	97,905.25	12,878.44	110,583.69	74%	39,416.31	100%					
22(I)		11	01	0055											150,000.00	0.00	0.00	150,000.00	97,905.25	12,878.44	110,583.69	74%	39,416.31	100%					
22(I)		11	01	0055	2	7									150,000.00	0.00	0.00	150,000.00	97,905.25	12,878.44	110,583.69	74%	39,416.31	100%					
22(I)		11	01	0055	2	7	2								150,000.00	0.00	0.00	150,000.00	97,905.25	12,878.44	110,583.69	74%	39,416.31	100%					
22(I)		11	01	0055	2	7	2								150,000.00	0.00	0.00	150,000.00	97,905.25	12,878.44	110,583.69	74%	39,416.31	100%					
22(I)		11	01	0055	2	7	2								150,000.00	0.00	0.00	150,000.00	97,905.25	12,878.44	110,583.69	74%	39,416.31	100%					
22(I)		11	01	0055	2	7	2								450,000.00	0.00	0.00	450,000.00	449,920.01	0.00	449,920.01	100%	79.99	100%					

ELABORADOR POR 
TESORERIA MUNICIPAL VILLA ISABELA

REVISADO POR 
CONTABILIDAD

AUTORIZADO POR 
CONTABILIDAD

MINISTERIO DE HACIENDA
CENTRALIZACIÓN DE LA INFORMACIÓN FINANCIERA DEL ESTADO
EJECUCIÓN DE LOS GASTOS Y APLICACIONES FINANCIERAS POR DESTINO DE FONDOS Y ESTRUCTURA
CORRESPONDIENTE AL TRIMESTRE 3 (JULIO-SEPTIEMBRE) DEL AÑO 2023

FORM. EP-04

CODIGO DEL CAPITULO: 7139

DESTINO DE FONDO: **TODOS**
ESTADO: **Aprobado**
ESTADO CIERRE: **ABIERTO**

DENOMINACION: **AYUNTAMIENTO MUNICIPAL DE VILLA ISABELA**

1	Estructura				6	Clasificador de Gasto					12	13	14	15	16	Presupuesto				Devengado					
	Partida no Asignada a Programa	PROGRAMA	PROYECTO	ACTIVIDAD/OBRA		CODIGO SNP	TIPO	CONCEPTO	CUENTA	SUBCUENTA						AUXILIAR	DENOMINACION DEL GASTO	FUNCION	FUENTE FINANCIAMIENTO	FUENTE ESPECIFICA	ORGANISMO FINANCIADOR	Original	Modificaciones Anteriores	Modificación Trimestral	Vigenta
2	3	4	5		7	8	9	10	11							17	18	19	20 = 17 + 18 + 19	21	22	23	24 = 23 / 20	25 = 20-23	26 = 25 / 20
22(0)	11	01	0056								GASTOS					450,000.00	0.00	0.00	450,000.00	449,920.01	0.00	449,920.01	100%	79.99	100%
22(0)	11	01	0056		2	7					OBRAS					450,000.00	0.00	0.00	450,000.00	449,920.01	0.00	449,920.01	100%	79.99	100%
22(0)	11	04	0056			7	2				INFRAESTRUCTURA					450,000.00	0.00	0.00	450,000.00	449,920.01	0.00	449,920.01	100%	79.99	100%
22(0)	11	04	0056			7	2	4			Infraestructura terrestre y obras anexas					450,000.00	0.00	0.00	450,000.00	449,920.01	0.00	449,920.01	100%	79.99	100%
22(0)	11	01	0056		2	7	2	4	01		Infraestructura terrestre y obras anexas	2.5.01	20	1955	100	450,000.00	0.00	0.00	450,000.00	449,920.01	0.00	449,920.01	100%	79.99	100%
22(0)	11	02	0052								Reparación y acondicionamiento de Vías de Comunicación					1,035,000.00	0.00	0.00	1,035,000.00	664,479.97	199,300.00	823,779.97	80%	211,220.03	100%
22(0)	11	02	0052			7					REPARACIÓN Y ACONDICIONAMIENTO DE VÍAS DE					500,000.00	0.00	0.00	500,000.00	457,654.82	39,500.00	497,154.82	99%	2,845.18	100%
22(0)	11	02	0052		2	7	2				GASTOS					500,000.00	0.00	0.00	500,000.00	457,654.82	39,500.00	497,154.82	99%	2,845.18	100%
22(0)	11	02	0052			7					OBRAS					500,000.00	0.00	0.00	500,000.00	457,654.82	39,500.00	497,154.82	99%	2,845.18	100%
22(0)	11	02	0052			7	2				INFRAESTRUCTURA					500,000.00	0.00	0.00	500,000.00	457,654.82	39,500.00	497,154.82	99%	2,845.18	100%
22(0)	11	02	0052			7	2	4			Infraestructura terrestre y obras anexas					500,000.00	0.00	0.00	500,000.00	457,654.82	39,500.00	497,154.82	99%	2,845.18	100%
22(0)	11	02	0052		2	7	2	4	01		Infraestructura terrestre y obras anexas	2.5.01	20	1955	100	500,000.00	0.00	0.00	500,000.00	457,654.82	39,500.00	497,154.82	99%	2,845.18	100%
22(0)	11	02	0053								REPARACIÓN Y ACONDICIONAMIENTO DE VÍAS DE					160,000.00	0.00	0.00	160,000.00	89,475.15	39,500.00	148,975.15	93%	3,845.19	100%
22(0)	11	02	0053		2						GASTOS					160,000.00	0.00	0.00	160,000.00	89,475.15	0.00	89,475.15	88%	11,524.85	100%
22(0)	11	02	0053			7					OBRAS					160,000.00	0.00	0.00	160,000.00	89,475.15	0.00	89,475.15	88%	11,524.85	100%
22(0)	11	02	0053			7	2				INFRAESTRUCTURA					160,000.00	0.00	0.00	160,000.00	89,475.15	0.00	89,475.15	88%	11,524.85	100%
22(0)	11	02	0053			7	2	4			Infraestructura terrestre y obras anexas					160,000.00	0.00	0.00	160,000.00	89,475.15	0.00	89,475.15	88%	11,524.85	100%
22(0)	11	02	0053		2	7	2	4	01		Infraestructura terrestre y obras anexas	2.5.01	20	1955	100	160,000.00	0.00	0.00	160,000.00	89,475.15	0.00	89,475.15	88%	11,524.85	100%
22(0)	11	02	0054								MANTENIMIENTO Y REPARACIÓN VÍAS DE COMUNICACIÓN EN					85,000.00	0.00	0.00	85,000.00	43,800.00	43,800.00	86,600.00	100%	400.00	100%
22(0)	11	02	0054		2						GASTOS					85,000.00	0.00	0.00	85,000.00	43,800.00	43,800.00	86,600.00	100%	400.00	100%
22(0)	11	02	0054			7					OBRAS					85,000.00	0.00	0.00	85,000.00	43,800.00	43,800.00	86,600.00	100%	400.00	100%
22(0)	11	02	0054			7	2				INFRAESTRUCTURA					85,000.00	0.00	0.00	85,000.00	43,800.00	43,800.00	86,600.00	100%	400.00	100%
22(0)	11	02	0054			7	2	4			Infraestructura terrestre y obras anexas					85,000.00	0.00	0.00	85,000.00	43,800.00	43,800.00	86,600.00	100%	400.00	100%
22(0)	11	02	0054		2	7	2	4	01		Infraestructura terrestre y obras anexas	2.5.01	20	1955	100	85,000.00	0.00	0.00	85,000.00	43,800.00	43,800.00	86,600.00	100%	400.00	100%
22(0)	11	02	0055								MANTENIMIENTO Y REPARACIÓN DE VÍAS DE COMUNICACIÓN					70,000.00	0.00	0.00	70,000.00	7,000.00	13,000.00	20,000.00	29%	50,000.00	100%
22(0)	11	02	0055		2						GASTOS					70,000.00	0.00	0.00	70,000.00	7,000.00	13,000.00	20,000.00	29%	50,000.00	100%
22(0)	11	02	0055			7					OBRAS					70,000.00	0.00	0.00	70,000.00	7,000.00	13,000.00	20,000.00	29%	50,000.00	100%
22(0)	11	02	0055			7	2				INFRAESTRUCTURA					70,000.00	0.00	0.00	70,000.00	7,000.00	13,000.00	20,000.00	29%	50,000.00	100%
22(0)	11	02	0055			7	2	4			Infraestructura terrestre y obras anexas					70,000.00	0.00	0.00	70,000.00	7,000.00	13,000.00	20,000.00	29%	50,000.00	100%
22(0)	11	02	0055		2	7	2	4	01		Infraestructura terrestre y obras anexas	2.5.01	20	1955	100	70,000.00	0.00	0.00	70,000.00	7,000.00	13,000.00	20,000.00	29%	50,000.00	100%
22(0)	11	02	0056								REPARACION Y MANTENIMIENTO VÍAS DE COMUNICACIÓN EN					120,000.00	0.00	0.00	120,000.00	70,550.00	31,500.00	102,050.00	85%	17,950.00	100%
22(0)	11	02	0056		2						GASTOS					120,000.00	0.00	0.00	120,000.00	70,550.00	31,500.00	102,050.00	85%	17,950.00	100%
22(0)	11	02	0056			7					OBRAS					120,000.00	0.00	0.00	120,000.00	70,550.00	31,500.00	102,050.00	85%	17,950.00	100%
22(0)	11	02	0056			7	2				INFRAESTRUCTURA					120,000.00	0.00	0.00	120,000.00	70,550.00	31,500.00	102,050.00	85%	17,950.00	100%
22(0)	11	02	0056			7	2	4			Infraestructura terrestre y obras anexas					120,000.00	0.00	0.00	120,000.00	70,550.00	31,500.00	102,050.00	85%	17,950.00	100%
22(0)	11	02	0056		2	7	2	4	01		Infraestructura terrestre y obras anexas	2.5.01	20	1955	100	120,000.00	0.00	0.00	120,000.00	70,550.00	31,500.00	102,050.00	85%	17,950.00	100%
22(0)	11	02	0057								REPARACIÓN Y ACONDICIONAMIENTO DE VÍAS DE					60,000.00	0.00	0.00	60,000.00	0.00	13,500.00	13,500.00	22%	46,500.00	100%
22(0)	11	02	0057		2						GASTOS					60,000.00	0.00	0.00	60,000.00	0.00	13,500.00	13,500.00	22%	46,500.00	100%
22(0)	11	02	0057			7					OBRAS					60,000.00	0.00	0.00	60,000.00	0.00	13,500.00	13,500.00	22%	46,500.00	100%
22(0)	11	02	0057			7	2				INFRAESTRUCTURA					60,000.00	0.00	0.00	60,000.00	0.00	13,500.00	13,500.00	22%	46,500.00	100%
22(0)	11	02	0057			7	2	4			Infraestructura terrestre y obras anexas					60,000.00	0.00	0.00	60,000.00	0.00	13,500.00	13,500.00	22%	46,500.00	100%
22(0)	11	02	0057		2	7	2	4	01		Infraestructura terrestre y obras anexas	2.5.01	20	1955	100	60,000.00	0.00	0.00	60,000.00	0.00	13,500.00	13,500.00	22%	46,500.00	100%

[Handwritten Signature]
LABORADOR POR
AYUNTAMIENTO MUNICIPAL VILLA ISABELA
TESORERIA MUNICIPAL

[Handwritten Signature]
AYUNTAMIENTO MUNICIPAL VILLA ISABELA
CONTABILIDAD
REVISADO POR

MINISTERIO DE HACIENDA
CENTRALIZACIÓN DE LA INFORMACIÓN FINANCIERA DEL ESTADO
EJECUCIÓN DE LOS GASTOS Y APLICACIONES FINANCIERAS POR DESTINO DE FONDOS Y ESTRUCTURA
CORRESPONDIENTE AL TRIMESTRE 3 (JULIO-SEPTIEMBRE) DEL AÑO 2023

FORM. EP-04

CODIGO DEL CAPITULO: 7139

DENOMINACION: AYUNTAMIENTO MUNICIPAL DE VILLA ISABELA

DESTINO DE FONDO: TODOS

ESTADO: Aprobado

ESTADO CIERRE: ABIERTO

DESTINO DE FONDO	Estructura					Clasificador de Gasto					FUNCION	FUENTE FINANCIAMIENTO	FUENTE ESPECIFICA	ORGANISMO FINANCIADOR	Presupuesto				Devengado						
	Partidas no Asignada a Programas	PROGRAMA	PROYECTO	ACTIVIDAD/OBRA	CODIGO SNP	TIPO	CONCEPTO	CUENTA	SUBCUENTA	ANEXO					DENOMINACION DEL GASTO	Original	Modificaciones Anteriores	Modificación Trimestral	Vigente	Acumulado Anterior	Trimestre	A la fecha	24 = 23 / 20	Balance Disponible Trimestral	26 = 25 / 20
																17	18	19	20 = 17 + 18 + 19	21	22	23			
22(1)	11	02	0058								MANTENIMIENTO Y REPARACION DE VIAS DE COMUNICACION	100,000.00	0.00	0.00	100,000.00	0.00	10,000.00	10,000.00	10%	82,000.00	100%				
22(1)	11	02	0058								GASTOS	100,000.00	0.00	0.00	100,000.00	0.00	10,000.00	10,000.00	10%	82,000.00	100%				
22(1)	11	02	0058		2	7					OBRAS	100,000.00	0.00	0.00	100,000.00	0.00	10,000.00	10,000.00	10%	82,000.00	100%				
22(1)	11	02	0058		2	7	2				INFRAESTRUCTURA	100,000.00	0.00	0.00	100,000.00	0.00	10,000.00	10,000.00	10%	82,000.00	100%				
22(1)	11	02	0058		2	7	2	4			Infraestructura terrestre y obras anexas	100,000.00	0.00	0.00	100,000.00	0.00	10,000.00	10,000.00	10%	82,000.00	100%				
22(1)	11	02	0058		2	7	2	4	01		Infraestructura terrestre y obras anexas	100,000.00	0.00	0.00	100,000.00	0.00	10,000.00	10,000.00	10%	82,000.00	100%				
22(1)	11	03	0051								CONSTRUCCIÓN DE CANCHA DE BALONCESTO EN POZO BONITO	500,000.00	0.00	0.00	500,000.00	122,840.00	375,280.00	498,120.00	100%	1,880.00	100%				
22(1)	11	03	0051									500,000.00	0.00	0.00	500,000.00	122,840.00	375,280.00	498,120.00	100%	1,880.00	100%				
22(1)	11	03	0051		2	7					GASTOS	500,000.00	0.00	0.00	500,000.00	122,840.00	375,280.00	498,120.00	100%	1,880.00	100%				
22(1)	11	03	0051		2	7	2				OBRAS	500,000.00	0.00	0.00	500,000.00	122,840.00	375,280.00	498,120.00	100%	1,880.00	100%				
22(1)	11	03	0051		2	7	2				INFRAESTRUCTURA	500,000.00	0.00	0.00	500,000.00	122,840.00	375,280.00	498,120.00	100%	1,880.00	100%				
22(1)	11	03	0051		2	7	2	7			Obras urbanísticas	500,000.00	0.00	0.00	500,000.00	122,840.00	375,280.00	498,120.00	100%	1,880.00	100%				
22(1)	11	03	0051		2	7	2	7	01		Obras urbanísticas	500,000.00	0.00	0.00	500,000.00	122,840.00	375,280.00	498,120.00	100%	1,880.00	100%				
22(1)	11	03	0052								CONSTRUCCIÓN DE PLEY DE BÉISBOL DE LAGUNA GRANDE	500,000.00	0.00	0.00	500,000.00	122,840.00	375,280.00	498,120.00	100%	1,880.00	100%				
22(1)	11	03	0052									150,000.00	0.00	0.00	150,000.00	45,000.00	45,000.00	30%	105,000.00	100%					
22(1)	11	03	0052								GASTOS	150,000.00	0.00	0.00	150,000.00	0.00	45,000.00	45,000.00	30%	105,000.00	100%				
22(1)	11	03	0052		2	7					OBRAS	150,000.00	0.00	0.00	150,000.00	0.00	45,000.00	45,000.00	30%	105,000.00	100%				
22(1)	11	03	0052		2	7	2				INFRAESTRUCTURA	150,000.00	0.00	0.00	150,000.00	0.00	45,000.00	45,000.00	30%	105,000.00	100%				
22(1)	11	03	0052		2	7	2	7			Obras urbanísticas	150,000.00	0.00	0.00	150,000.00	0.00	45,000.00	45,000.00	30%	105,000.00	100%				
22(1)	11	03	0052		2	7	2	7	01		Obras urbanísticas	150,000.00	0.00	0.00	150,000.00	0.00	45,000.00	45,000.00	30%	105,000.00	100%				
22(1)	11	04	0055								Reparación de Instalaciones Deportivas	350,000.00	0.00	0.00	350,000.00	35,000.00	35,000.00	10%	315,000.00	100%					
22(1)	11	04	0055								REPARACIÓN PLAY DE BÉISBOL DIEGUITO	200,000.00	0.00	0.00	200,000.00	0.00	0.00	0.00	0%	200,000.00	100%				
22(1)	11	04	0055									200,000.00	0.00	0.00	200,000.00	0.00	0.00	0.00	0%	200,000.00	100%				
22(1)	11	04	0055		2	7					GASTOS	200,000.00	0.00	0.00	200,000.00	0.00	0.00	0.00	0%	200,000.00	100%				
22(1)	11	04	0055		2	7	2				OBRAS	200,000.00	0.00	0.00	200,000.00	0.00	0.00	0.00	0%	200,000.00	100%				
22(1)	11	04	0055		2	7	2				INFRAESTRUCTURA	200,000.00	0.00	0.00	200,000.00	0.00	0.00	0.00	0%	200,000.00	100%				
22(1)	11	04	0055		2	7	2	7			Obras urbanísticas	200,000.00	0.00	0.00	200,000.00	0.00	0.00	0.00	0%	200,000.00	100%				
22(1)	11	04	0055		2	7	2	7	01		Obras urbanísticas	200,000.00	0.00	0.00	200,000.00	0.00	0.00	0.00	0%	200,000.00	100%				
22(1)	11	04	0056								REPARACIÓN PLAY DE BÉISBOL CARO DE MIGUEL	200,000.00	0.00	0.00	200,000.00	0.00	0.00	0.00	0%	200,000.00	100%				
22(1)	11	04	0056									150,000.00	0.00	0.00	150,000.00	35,000.00	35,000.00	23%	115,000.00	100%					
22(1)	11	04	0056								GASTOS	150,000.00	0.00	0.00	150,000.00	0.00	35,000.00	35,000.00	23%	115,000.00	100%				
22(1)	11	04	0056		2	7					OBRAS	150,000.00	0.00	0.00	150,000.00	0.00	35,000.00	35,000.00	23%	115,000.00	100%				
22(1)	11	04	0056		2	7	2				INFRAESTRUCTURA	150,000.00	0.00	0.00	150,000.00	0.00	35,000.00	35,000.00	23%	115,000.00	100%				
22(1)	11	04	0056		2	7	2	7			Obras urbanísticas	150,000.00	0.00	0.00	150,000.00	0.00	35,000.00	35,000.00	23%	115,000.00	100%				
22(1)	11	04	0056		2	7	2	7	01		Obras urbanísticas	150,000.00	0.00	0.00	150,000.00	0.00	35,000.00	35,000.00	23%	115,000.00	100%				
22(1)	11	06	0054								Reparación Instalaciones Recreativas	500,000.00	0.00	0.00	500,000.00	35,000.00	35,000.00	7%	465,000.00	100%					
22(1)	11	06	0054								REMODELACIÓN DEL PARQUE CENTRAL LAS ENÉAS	200,000.00	0.00	0.00	200,000.00	0.00	0.00	0.00	0%	200,000.00	100%				
22(1)	11	06	0053									200,000.00	0.00	0.00	200,000.00	0.00	0.00	0.00	0%	200,000.00	100%				
22(1)	11	06	0053		2	7					GASTOS	200,000.00	0.00	0.00	200,000.00	0.00	0.00	0.00	0%	200,000.00	100%				
22(1)	11	06	0053		2	7	2				OBRAS	200,000.00	0.00	0.00	200,000.00	0.00	0.00	0.00	0%	200,000.00	100%				
22(1)	11	06	0053		2	7	2				INFRAESTRUCTURA	200,000.00	0.00	0.00	200,000.00	0.00	0.00	0.00	0%	200,000.00	100%				
22(1)	11	06	0053		2	7	2	7			Obras urbanísticas	200,000.00	0.00	0.00	200,000.00	0.00	0.00	0.00	0%	200,000.00	100%				
22(1)	11	06	0053		2	7	2	7	01		Obras urbanísticas	200,000.00	0.00	0.00	200,000.00	0.00	0.00	0.00	0%	200,000.00	100%				
22(1)	11	06	0054								REMODELACIÓN DEL PARQUE ENTE AL HOSPITAL DE VILLA	200,000.00	0.00	0.00	200,000.00	0.00	0.00	0.00	0%	200,000.00	100%				
22(1)	11	06	0054									200,000.00	0.00	0.00	200,000.00	0.00	0.00	0.00	0%	200,000.00	100%				
22(1)	11	06	0054								GASTOS	200,000.00	0.00	0.00	200,000.00	0.00	0.00	0.00	0%	200,000.00	100%				
22(1)	11	06	0054		2	7					OBRAS	200,000.00	0.00	0.00	200,000.00	0.00	0.00	0.00	0%	200,000.00	100%				
22(1)	11	06	0054		2	7	2					200,000.00	0.00	0.00	200,000.00	0.00	0.00	0.00	0%	200,000.00	100%				

ELABORADOR POR

TESORERÍA MUNICIPAL
AYUNTAMIENTO MUNICIPAL DE VILLA ISABELA

REVISADO POR

AYUNTAMIENTO MUNICIPAL
VILLA ISABELA

AUTORIZADO POR

MINISTERIO DE HACIENDA
CENTRALIZACIÓN DE LA INFORMACIÓN FINANCIERA DEL ESTADO
EJECUCIÓN DE LOS GASTOS Y APLICACIONES FINANCIERAS POR DESTINO DE FONDOS Y ESTRUCTURA
CORRESPONDIENTE AL TRIMESTRE 3 (JULIO-SEPTIEMBRE) DEL AÑO 2023

FORM. EP-04

CODIGO DEL CAPITULO: 7139

DENOMINACION: AYUNTAMIENTO MUNICIPAL DE VILLA ISABELA

DESTINO DE FONDO: TODOS
ESTADO: Aprobado
ESTADO CIERRE: ABIERTO

DESTINO DE FONDO	Estructura					Clasificador de Gasto					FUNCION	FUENTE FINANCIAMIENTO	FUENTE ESPECIFICA	ORGANISMO FINANCIADOR	Presupuesto				Devengado					
	PROGRAMA	PROYECTO	ACTIVIDAD/OBRA	CODIGO SNP	TIPO	CONCEPTO	CUENTA	SUBCUENTA	AUXILIAR	DENOMINACION DEL GASTO					Original	Modificaciones Anteriores	Modificación Trimestral	Vigente	Acumulado Anterior	Trimestre	A la fecha	% Devengado a la fecha	Balance Disponible Trimestral	% Balance Disponible
22(0)	11	06	0054		2	7	2			INFRAESTRUCTURA														
22(0)	11	06	0054		2	7	2	7		Obras urbanísticas														
22(0)	11	06	0054		2	7	2	7	01	Obras urbanísticas	4.3.02	20	1955	100										
22(0)	11	07	0051							Construcción Infraestructuras Culturales, Educativas, Construcción del Centro Comunal las Enenas.														
22(0)	11	07	0051																					
22(0)	11	07	0051		2	7				GASTOS														
22(0)	11	07	0051		2	7				OBRAS														
22(0)	11	07	0051		2	7	1			OBRAS EN EDIFICACIONES														
22(0)	11	07	0051		2	7	1	2		Obras para edificación no residencial														
22(0)	11	07	0051		2	7	1	2	01	Obras para edificación no residencial	4.1.02	30	9996	102										
22(0)	11	11	0051							Construcción Infraestructuras Urbanísticas y Ornamentales														
22(0)	11	11	0051							CONSTRUCCIÓN DE ENTRADA O DISTINTIVO DE LA CIUDAD														
22(0)	11	11	0051		2	7				GASTOS														
22(0)	11	11	0051		2	7				OBRAS														
22(0)	11	11	0051		2	7	2			INFRAESTRUCTURA														
22(0)	11	11	0051		2	7	2	7		Obras urbanísticas														
22(0)	11	11	0051		2	7	2	7	01	Obras urbanísticas	4.1.01	30	9996	102										
22(0)	11	11	0051		2	7	2	7	01	Obras urbanísticas	4.1.01	20	1955	100										
22(0)	11	14	0051							Reparación Edificaciones Municipales														
22(0)	11	14	0051							REPARACIÓN DEL PALACIO MUNICIPAL														
22(0)	11	14	0051		2	7				GASTOS														
22(0)	11	14	0051		2	7				OBRAS														
22(0)	11	14	0051		2	7	1			OBRAS EN EDIFICACIONES														
22(0)	11	14	0051		2	7	1	2		Obras para edificación no residencial														
22(0)	11	14	0051		2	7	1	2	01	Obras para edificación no residencial	1.1.01	20	1955	100										
22(0)	11	15	0051							Construcción en Cementerios														
22(0)	11	15	0051							CONSTRUCCIÓN DE NICHOS EN EL CEMENTERIO MUNICIPAL														
22(0)	11	15	0051		2	7				GASTOS														
22(0)	11	15	0051		2	7				OBRAS														
22(0)	11	15	0051		2	7	2			INFRAESTRUCTURA														
22(0)	11	15	0051		2	7	2	8		Obras en cementerios														
22(0)	11	15	0051		2	7	2	8	01	Obras en cementerios	3.1.01	20	1955	100										
22(0)	11	15	0052							CONSTRUCCIÓN DE VERJA EN EL CEMENTERIO MUNICIPAL														
22(0)	11	15	0052																					
22(0)	11	15	0052		2	7				GASTOS														
22(0)	11	15	0052		2	7				OBRAS														
22(0)	11	15	0052		2	7	2			INFRAESTRUCTURA														
22(0)	11	15	0052		2	7	2	8		Obras en cementerios														
22(0)	11	15	0052		2	7	2	8	01	Obras en cementerios	3.1.01	20	1955	100										
22(0)	11	21	0051							Obras en Cementerios														
22(0)	11	21	0051							Construcción de Infraestructuras sanitarias y medio ambiente														
22(0)	11	21	0051							CONSTRUCCIÓN DEL MANTADERO MUNICIPAL														
22(0)	11	21	0051		2	7				GASTOS														
22(0)	11	21	0051		2	7				OBRAS														
22(0)	11	21	0051		2	7				INFRAESTRUCTURA														

ELABORADOR POR
TESORERIA MUNICIPAL
AYUNTAMIENTO MUNICIPAL VILLA ISABELA

REVISADO POR
AYUNTAMIENTO MUNICIPAL VILLA ISABELA

AUTORIZADO POR

MINISTERIO DE HACIENDA
CENTRALIZACIÓN DE LA INFORMACIÓN FINANCIERA DEL ESTADO
EJECUCIÓN DE LOS GASTOS Y APLICACIONES FINANCIERAS POR DESTINO DE FONDOS Y ESTRUCTURA
CORRESPONDIENTE AL TRIMESTRE 3 (JULIO-SEPTIEMBRE) DEL AÑO 2023

FORM. EP-04

CODIGO DEL CAPITULO: 7139


DENOMINACION: AYUNTAMIENTO MUNICIPAL DE VILLA ISABELA

DESTINO DE FONDO: TODOS
ESTADO: Aprobado
ESTADO CIERRE: ABIERTO

DESTINO DE FONDO	Estructura					Clasificador de Gasto						FUNCION	FUENTE FINANCIAMIENTO	FUENTE ESPECIFICA	ORGANISMO FINANCIADOR	Presupuesto				Devengado					
	Partida no Asignada a Programa	PROGRAMA	PROYECTO	ACTIVIDAD/OBRA	CODIGO SNP	TIPO	CONCEPTO	CUENTA	SUBCUENTA	ANULAR	DENOMINACION DEL GASTO					Original	Modificaciones Anteriores	Modificación Trimestral	Vigente	Acumulado Anterior	Trimestre	A la fecha	% Devengado a la fecha 24 = 23 / 20	Balance Disponible Trimestral 25 = 20-23	% Balance Programado 26 = 25 / 20
22(I)		11	21	0051		2	7	2	1		Obras hidráulicas y sanitarias	400,000.00	100,000.00	0.00	500,000.00	0.00	0.00	0.00	0%	500,000.00	100%				
22(I)		11	21	0051		2	7	2	1	01	Obras hidráulicas y sanitarias	0.00	100,000.00	0.00	100,000.00	0.00	0.00	0.00	0%	100,000.00	100%				
22(I)		11	21	0051		2	7	2	1	01	Obras hidráulicas y sanitarias	400,000.00	0.00	0.00	400,000.00	0.00	0.00	0.00	0%	400,000.00	100%				
311(P)											PERSONAL	0.00	607,600.00	0.00	607,600.00	0.00	0.00	0.00	0%	607,600.00	100%				
311(P)	96										DEUDA PÚBLICA Y OTRAS OPERACIONES FINANCIERAS	0.00	607,600.00	0.00	607,600.00	0.00	0.00	0.00	0%	607,600.00	100%				
311(P)	96		00								N/A	0.00	607,600.00	0.00	607,600.00	0.00	0.00	0.00	0%	607,600.00	100%				
311(P)	96		00	0001							AMORTIZACIONES DE PRÉSTAMOS Y CUENTAS POR PAGAR	0.00	607,600.00	0.00	607,600.00	0.00	0.00	0.00	0%	607,600.00	100%				
311(P)	96		00	0001		4					Aplicaciones financieras	0.00	607,600.00	0.00	607,600.00	0.00	0.00	0.00	0%	607,600.00	100%				
311(P)	96		00	0001		4	2				Disminución de pasivos	0.00	607,600.00	0.00	607,600.00	0.00	0.00	0.00	0%	607,600.00	100%				
311(P)	96		00	0001		4	2	1			Disminución de pasivos corrientes	0.00	607,600.00	0.00	607,600.00	0.00	0.00	0.00	0%	607,600.00	100%				
311(P)	96		00	0001		4	2	1	1		Disminución de cuentas por pagar de corto plazo	0.00	607,600.00	0.00	607,600.00	0.00	0.00	0.00	0%	607,600.00	100%				
311(P)	96		00	0001		4	2	1	1	01	Disminución de cuentas por pagar internas de corto plazo	0.00	607,600.00	0.00	607,600.00	0.00	0.00	0.00	0%	607,600.00	100%				
312(S)											SERVICIO	0.00	607,600.00	0.00	607,600.00	0.00	0.00	0.00	0%	607,600.00	100%				
312(S)	96										DEUDA PÚBLICA Y OTRAS OPERACIONES FINANCIERAS	132,745.72	0.00	0.00	132,745.72	0.00	0.00	0.00	0%	132,745.72	100%				
312(S)	96		00								N/A	132,745.72	0.00	0.00	132,745.72	0.00	0.00	0.00	0%	132,745.72	100%				
312(S)	96		00	0001							AMORTIZACIONES DE PRÉSTAMOS Y CUENTAS POR PAGAR	0.00	132,745.72	0.00	132,745.72	0.00	0.00	0.00	0%	132,745.72	100%				
312(S)	96		00	0001							Aplicaciones financieras	132,745.72	0.00	0.00	132,745.72	0.00	0.00	0.00	0%	132,745.72	100%				
312(S)	96		00	0001		4					Disminución de pasivos	132,745.72	0.00	0.00	132,745.72	0.00	0.00	0.00	0%	132,745.72	100%				
312(S)	96		00	0001		4	2				Disminución de pasivos corrientes	132,745.72	0.00	0.00	132,745.72	0.00	0.00	0.00	0%	132,745.72	100%				
312(S)	96		00	0001		4	2	1			Disminución de cuentas por pagar de corto plazo	132,745.72	0.00	0.00	132,745.72	0.00	0.00	0.00	0%	132,745.72	100%				
312(S)	96		00	0001		4	2	1	1		Disminución de cuentas por pagar internas de corto plazo	132,745.72	0.00	0.00	132,745.72	0.00	0.00	0.00	0%	132,745.72	100%				
312(S)	96		00	0001		4	2	1	1	01	Disminución de cuentas por pagar internas de corto plazo	0.00	0.00	0.00	0.00	0.00	0.00	0.00	0%	0.00	0%				
324(I)											INVERSION	132,745.72	0.00	0.00	132,745.72	0.00	0.00	0.00	0%	132,745.72	100%				
324(I)	96										DEUDA PÚBLICA Y OTRAS OPERACIONES FINANCIERAS	744,791.90	0.00	0.00	744,791.90	485,675.14	188,837.57	684,512.71	92%	60,279.19	8%				
324(I)	96		00								N/A	744,791.90	0.00	0.00	744,791.90	485,675.14	188,837.57	684,512.71	92%	60,279.19	8%				
324(I)	96		00	0001							AMORTIZACIONES DE PRÉSTAMOS Y CUENTAS POR PAGAR	0.00	744,791.90	0.00	744,791.90	485,675.14	188,837.57	684,512.71	92%	60,279.19	8%				
324(I)	96		00	0001							Aplicaciones financieras	744,791.90	0.00	0.00	744,791.90	485,675.14	188,837.57	684,512.71	92%	60,279.19	8%				
324(I)	96		00	0001		4					Disminución de pasivos	744,791.90	0.00	0.00	744,791.90	485,675.14	188,837.57	684,512.71	92%	60,279.19	8%				
324(I)	96		00	0001		4	2				Disminución de pasivos no corrientes	744,791.90	0.00	0.00	744,791.90	485,675.14	188,837.57	684,512.71	92%	60,279.19	8%				
324(I)	96		00	0001		4	2	2			Disminución de cuentas por pagar de largo plazo	744,791.90	0.00	0.00	744,791.90	485,675.14	188,837.57	684,512.71	92%	60,279.19	8%				
324(I)	96		00	0001		4	2	2	1		Disminución de cuentas por pagar de largo plazo	744,791.90	0.00	0.00	744,791.90	485,675.14	188,837.57	684,512.71	92%	60,279.19	8%				
324(I)	96		00	0001		4	2	2	1	01	Disminución de cuentas por pagar internas de largo plazo	0.00	0.00	0.00	0.00	0.00	0.00	0.00	0%	0.00	0%				
Total general												30,776,600.00	2,439,464.74	623,610.00	33,839,675.29	15,349,417.14	6,991,973.92	22,296,291.07	68%	11,603,444.22	34%				

ELABORADOR POR

AYUNTAMIENTO MUNICIPAL VILLA ISABELA
TESORERIA MUNICIPAL
VILLA ISABELA, PTO. PTA.

AYUNTAMIENTO MUNICIPAL
VILLA ISABELLA
CONTABILIDAD
REVISADO POR


AUTORIZADO POR