


MINISTERIO DE HACIENDA
DIRECCION GENERAL DE PRESUPUESTO
EJECUCION DE LOS INGRESOS Y FUENTES DE FINANCIAMIENTO
CORRESPONDIENTE AL MES DE ABRIL DEL AÑO 2023

Código del Capítulo: **7218**

Denominación: **Ayuntamiento Municipal de Guerra**


Clasificador de Ingresos						Presupuesto				Percibido						
Tipo	Concepto	Cuenta	Sub-Cuenta	Auxiliar	Concepto Definición	Entidad Orogante	Fuente Financiamiento	Fuente Especifica	Organismo Financiador	Original	Modificaciones	Vigente	Acumulado Anterior	Realizado en el Mes	Acumulado a la Fecha	Balance por Percibir
1	2	3	4	5	6	7	8	9	10	11	12	13 = 11 +/- 12	14	15	16 = 14 + 15	17 = 13 - 16
1	6	3	1		MULTAS Y SANCIONES					10,000.00	0.00	10,000.00	0.00	0.00	0.00	10,000.00
1	6	3	1	08	Multas diversas	0000	30	9998	102	10,000.00	0.00	10,000.00	0.00	0.00	0.00	10,000.00
1	7				VENTA DE ACTIVOS NO FINANCIEROS					1,500,000.00	0.00	1,500,000.00	0.00	0.00	0.00	1,500,000.00
1	7	4			VENTA DE TERRENOS					1,500,000.00	0.00	1,500,000.00	0.00	0.00	0.00	1,500,000.00
1	7	4	2		VENTAS DE TERRENOS URBANOS					1,500,000.00	0.00	1,500,000.00	0.00	0.00	0.00	1,500,000.00
1	7	4	2	01	Ventas de Terrenos Urbanos	0000	30	9998	102	1,500,000.00	0.00	1,500,000.00	0.00	0.00	0.00	1,500,000.00
TOTAL RD\$										130,000,000.00	11,628,774.72	141,628,774.72	32,374,367.43	7,890,862.28	40,265,229.71	101,363,545.01


Preparado por




Revisado por




Aprobado por





MINISTERIO DE HACIENDA
DIRECCION GENERAL DE PRESUPUESTO
EJECUCIÓN DE LOS GASTOS Y APLICACIONES FINANCIERAS POR DESTINO DE FONDOS Y ESTRUCTURA PROGRAMATICA
CORRESPONDIENTE AL MES ABRIL DEL 2023

Código del Capítulo: 7218

Denominación: Ayuntamiento Municipal de Guerra

Destino de Fondos	Estructura Programática					Clasificador del Gasto							Presupuesto			Ejecución del Gasto									
	Partidas no Asig. a Prog.	Programa	Proyecto	Actividad / Obra	Institución Receptora	SNIP	Tipo	Objeto	Cuenta	Subcuenta	Auxiliar	Denominación del Gasto	Función	Fuente Financiamiento	Fuente Especifica	Organismo Financiado	Original	Modificaciones	Vigente	Acumulado Anterior	Compromiso	Devengado	Pagado	Devengado a la Fecha	Balance Disponible
3.1.4	96											Deuda Pública Y Otras Operaciones Financieras					3,509,692.00	0.00	3,509,692.00	2,400,898.37	30,000.00	30,000.00	30,000.00	2,430,898.37	1,078,793.63
3.1.4	96			0001			4	2				DISMINUCION DE PASIVOS					3,509,692.00	0.00	3,509,692.00	2,400,898.37	30,000.00	30,000.00	30,000.00	2,430,898.37	1,078,793.63
3.1.4	96			0001			4	2	1			Disminucion de pasivos corrientes					3,509,692.00	0.00	3,509,692.00	2,400,898.37	30,000.00	30,000.00	30,000.00	2,430,898.37	1,078,793.63
3.1.4	96			0001	0		4	2	1	1	01	Disminución de cuentas por pagar internas de corto plazo	0	30	9996	102	3,509,692.00	0.00	3,509,692.00	2,400,898.37	30,000.00	30,000.00	30,000.00	2,430,898.37	1,078,793.63
TOTAL RD\$																	130,000,000.00	11,628,774.72	141,628,774.72	30,161,460.39	8,668,623.79	8,668,623.79	8,871,564.83	38,830,084.18	102,798,690.54


Preparado por




Revisado por





Aprobado por




CAMARA DE CUENTAS DE LA REPUBLICA
Ayuntamiento Municipal de Guerra
RESUMEN DEL GASTO SEGUN DESTINO DE FONDOS
POR EL MES DE ABRIL DEL AÑO 2023

Código: 7218

Gasto según Destino de Fondos	Presupuesto Original	Variación	Presupuesto Vigente	Total Ejecución
Gastos de Personal	39,000,000.00	0.00	39,000,000.00	2,517,035.94
Servicios Municipales	46,799,999.96	100,000.00	46,899,999.96	2,371,862.54
Gastos de Capital e Inversión	39,000,000.00	11,528,774.72	50,528,774.72	3,463,383.31
Programas de Educación, Género y Salud	5,200,000.04	0.00	5,200,000.04	316,342.00
TOTAL	130,000,000.00	11,628,774.72	141,628,774.72	8,668,623.79


 Preparado por




 Revisado por




 Aprobado por




CAMARA DE CUENTAS DE LA REPUBLICA
Ayuntamiento Municipal de Guerra
RESUMEN DE EJECUCION DEL GASTO SEGUN LA FUNCION
POR EL MES DE ABRIL DEL AÑO 2023


Código: **7218**

Finalidad	Funciones	Presupuesto Original	Variación	Presupuesto Vigente	Total Ejecución
1	SERVICIOS GENERALES	48,389,777.33	100,000.00	48,489,777.33	2,580,962.06
2	SERVICIOS ECONÓMICOS	12,189,852.10	11,528,774.72	23,718,626.82	1,177,290.50
3	PROTECCIÓN DEL MEDIO AMBIENTE	50,693,838.53	0.00	50,693,838.53	4,476,609.23
4	SERVICIOS SOCIALES	12,339,500.04	0.00	12,339,500.04	403,762.00
	Sub-Total	123,612,968.00	11,628,774.72	135,241,742.72	8,638,623.79
Más	Aplicaciones Financieras	6,387,032.00	0.00	6,387,032.00	30,000.00
	TOTAL	130,000,000.00	11,628,774.72	141,628,774.72	8,668,623.79


 Preparado por




 Revisado por





 Aprobado por




CAMARA DE CUENTAS DE LA REPUBLICA
Ayuntamiento Municipal de Guerra
RESUMEN DE EJECUCION DEL GASTO POR PROGRAMA
POR EL MES DE ABRIL DEL AÑO 2023

Código: **7218**


Nº	Programa	Presupuesto Original	Variación	Presupuesto Vigente	Total Ejecución
1	Normas, Políticas y Administración Municipal	45,984,409.33	100,000.00	46,084,409.33	2,440,536.48
11	Obras Públicas Municipales	19,789,852.10	11,528,774.72	31,318,626.82	1,177,290.50
12	Gestión y Administración de Servicios Públicos	51,371,044.53	0.00	51,371,044.53	4,605,234.81
13	Saneamiento Ambiental y Foresta	178,162.00	0.00	178,162.00	11,800.00
14	Gestión y Administración de Servicios Sociales	4,895,756.04	0.00	4,895,756.04	315,562.00
15	Fomento de la Cultura, Deporte y Recreación	335,740.00	0.00	335,740.00	11,200.00
96	Deuda Pública Y Otras Operaciones Financieras	6,387,032.00	0.00	6,387,032.00	30,000.00
98	Adm. de Contribuciones Especiales (Transf. Priv.)	1,058,004.00	0.00	1,058,004.00	77,000.00
	TOTAL	130,000,000.00	11,628,774.72	141,628,774.72	8,668,623.79


 Preparado por




 Revisado por





 Aprobado por





CAMARA DE CUENTAS DE LA REPUBLICA
Ayuntamiento Municipal de Guerra
RESUMEN DE EJECUCION DEL GASTO POR OBJETO
POR EL MES DE ABRIL DEL AÑO 2023

Código: **7218**

Objeto	Descripción	Presupuesto Original	Variación	Presupuesto Vigente	Total Ejecución
	Clasificador del Gasto				
2.1	REMUNERACIONES Y CONTRIBUCIONES	57,410,594.90	0.00	57,410,594.90	3,672,008.61
2.2	CONTRATACIÓN DE SERVICIOS	28,713,065.16	-250,000.00	28,463,065.16	1,453,563.25
2.3	MATERIALES Y SUMINISTROS	18,035,000.00	350,000.00	18,385,000.00	2,229,479.93
2.4	TRANSFERENCIAS CORRIENTES	5,604,000.04	0.00	5,604,000.04	392,562.00
2.6	BIENES MUEBLES, INMUEBLES E INTANGIBLES	850,307.90	0.00	850,307.90	41,010.00
2.7	OBRAS	13,000,000.00	11,528,774.72	24,528,774.72	850,000.00
	Clasificador de Aplicaciones Financieras				
4.2	DISMINUCION DE PASIVOS	6,387,032.00	0.00	6,387,032.00	30,000.00
	TOTAL	130,000,000.00	11,628,774.72	141,628,774.72	8,668,623.79


 Preparado por


 Revisado por


 Aprobado por

29/5/2023

CAMARA DE CUENTAS DE LA REPUBLICA

Ayuntamiento Municipal de Guerra


RESUMEN DE EJECUCION DEL GASTO POR OBJETO Y PROGRAMA


Código: 7218

POR EL MES DE ABRIL DEL AÑO 2023

Programa	Descripción	2.1 Remuneraciones y Contribuciones	2.2 Contratación de Servicios	2.3 Materiales y Suministros	2.4 Transferencias Corrientes	2.5 Transferencias de Capital	2.6 Bienes Muebles, Inmuebles e Intangibles	2.7 Obras	2.8 Adquisición de Activos Financieros con Fines de Política	2.9 Gastos Financieros	Aplicaciones Financieras	Total RD\$
01	Normas, Políticas y Administración Municipal	1,274,396.61	759,439.16	365,690.71	0.00	0.00	41,010.00	0.00	0.00	0.00	0.00	2,440,536.48
11	Obras Públicas Municipales	237,690.50	89,600.00	0.00	0.00	0.00	0.00	850,000.00	0.00	0.00	0.00	1,177,290.50
12	Gestión y Administración de Servicios Públicos	2,136,921.50	604,524.09	1,863,789.22	0.00	0.00	0.00	0.00	0.00	0.00	0.00	4,605,234.81
13	Sanearamiento Ambiental y Foresta	11,800.00	0.00	0.00	0.00	0.00	0.00	0.00	0.00	0.00	0.00	11,800.00
14	Gestión y Administración de Servicios Sociales	0.00	0.00	0.00	315,562.00	0.00	0.00	0.00	0.00	0.00	0.00	315,562.00
15	Fomento de la Cultura, Deporte y Recreación	11,200.00	0.00	0.00	0.00	0.00	0.00	0.00	0.00	0.00	0.00	11,200.00
96	Deuda Pública Y Otras Operaciones Financieras	0.00	0.00	0.00	0.00	0.00	0.00	0.00	0.00	0.00	30,000.00	30,000.00
98	Adm. de Contribuciones Especiales (Transf. Priv.)	0.00	0.00	0.00	77,000.00	0.00	0.00	0.00	0.00	0.00	0.00	77,000.00
TOTALES RD\$		3,672,008.61	1,453,563.25	2,229,479.93	392,562.00	0.00	41,010.00	850,000.00	0.00	0.00	30,000.00	8,668,623.79


Preparado por


Revisado por



Aprobado por

**MINISTERIO DE HACIENDA
DIRECCION GENERAL DE PRESUPUESTO
EJECUCION DE LOS INGRESOS Y FUENTES DE FINANCIAMIENTO
CORRESPONDIENTE AL MES DE MAYO DEL AÑO 2023**

Código del Capítulo: **7218**

Denominación: **Ayuntamiento Municipal de Guerra**

Clasificador de Ingresos						Entidad Origante	Fuente Financiamiento	Fuente Específica	Organismo Financador	Presupuesto			Percibido			
Tipo	Concepto	Cuenta	Sub- Cuenta	Auxiliar	Concepto Definición					Original	Modificaciones	Vigente	Acumulado Anterior	Realizado en el Mes	Acumulado a la Fecha	Balance por Percibir
1	2	3	4	5	6	7	8	9	10	11	12	13 = 11 +/- 12	14	15	16 = 14 + 15	17 = 13 - 16
1	6	3			MULTAS Y SANCIONES					10,000.00	0.00	10,000.00	0.00	0.00	0.00	10,000.00
1	6	3	1		MULTAS Y SANCIONES					10,000.00	0.00	10,000.00	0.00	0.00	0.00	10,000.00
1	6	3	1	08	Multas diversas	0000	30	9998	102	10,000.00	0.00	10,000.00	0.00	0.00	0.00	10,000.00
1	7				VENTA DE ACTIVOS NO FINANCIEROS					1,500,000.00	0.00	1,500,000.00	0.00	0.00	0.00	1,500,000.00
1	7	4			VENTA DE TERRENOS					1,500,000.00	0.00	1,500,000.00	0.00	0.00	0.00	1,500,000.00
1	7	4	2		VENTAS DE TERRENOS URBANOS					1,500,000.00	0.00	1,500,000.00	0.00	0.00	0.00	1,500,000.00
1	7	4	2	01	Ventas de Terrenos Urbanos	0000	30	9998	102	1,500,000.00	0.00	1,500,000.00	0.00	0.00	0.00	1,500,000.00
TOTAL RD\$										130,000,000.00	11,628,774.72	141,628,774.72	40,265,229.71	26,654,762.72	66,919,992.43	74,708,782.29



MINISTERIO DE HACIENDA
DIRECCION GENERAL DE PRESUPUESTO
EJECUCIÓN DE LOS GASTOS Y APLICACIONES FINANCIERAS POR DESTINO DE FONDOS Y ESTRUCTURA PROGRAMATICA
CORRESPONDIENTE AL MES MAYO DEL 2023

Código del Capítulo: 7218

Denominación: Ayuntamiento Municipal de Guerra

Destino de Fondos	Estructura Programática					Institución Receptora	SNIP	Clasificador del Gasto					Denominación del Gasto	Función	Fuente Financiamiento	Fuente Específica	Organismo Financiado	Presupuesto			Ejecución del Gasto				
	Partidas no Asig. a Prog.	Programa	Proyecto	Actividad / Obra				Tipo	Objeto	Cuenta	Subcuenta	Auxiliar						Original	Modificaciones	Vigente	Acumulado Anterior	Compromiso	Devengado	Pagado	Devengado a la Fecha
1	2	3	4	5	6	7	8	9	10	11	12	13	14	15	16	17	18	19	20 = 18 +/- 19	21	22	23	24	25 = 21 + 23	26 = 20 - 25
3.1.4	96											Deuda Pública Y Otras Operaciones Financieras					3,509,692.00	0.00	3,509,692.00	2,430,898.37	623,000.00	623,000.00	594,675.00	3,053,898.37	455,793.63
3.1.4	96			0001			4	2				DISMINUCION DE PASIVOS					3,509,692.00	0.00	3,509,692.00	2,430,898.37	623,000.00	623,000.00	594,675.00	3,053,898.37	455,793.63
3.1.4	96			0001			4	2	1			Disminución de pasivos corrientes					3,509,692.00	0.00	3,509,692.00	2,430,898.37	623,000.00	623,000.00	594,675.00	3,053,898.37	455,793.63
3.1.4	96			0001	0		4	2	1	1	01	Disminución de cuentas por pagar internas de corto plazo	0	30	9996	102	3,509,692.00	0.00	3,509,692.00	2,430,898.37	623,000.00	623,000.00	594,675.00	3,053,898.37	455,793.63
TOTAL RD\$																	130,000,000.00	11,628,774.72	141,628,774.72	38,830,084.18	21,361,376.25	21,361,376.25	20,134,290.90	60,191,460.43	81,437,314.29



Preparado por 



Revisado por 



Aprobado por 

CAMARA DE CUENTAS DE LA REPUBLICA
Ayuntamiento Municipal de Guerra
RESUMEN DEL GASTO SEGUN DESTINO DE FONDOS
POR EL MES DE MAYO DEL AÑO 2023

Código: 7218

Gasto según Destino de Fondos	Presupuesto Original	Variación	Presupuesto Vigente	Total Ejecución
Gastos de Personal	39,000,000.00	0.00	39,000,000.00	3,763,155.70
Servicios Municipales	46,799,999.96	100,000.00	46,899,999.96	5,965,865.22
Gastos de Capital e Inversión	39,000,000.00	11,528,774.72	50,528,774.72	11,139,811.61
Programas de Educación, Género y Salud	5,200,000.04	0.00	5,200,000.04	492,543.72
TOTAL	130,000,000.00	11,628,774.72	141,628,774.72	21,361,376.25



 Preparado por



 Revisado por



 Aprobado por

CAMARA DE CUENTAS DE LA REPUBLICA
Ayuntamiento Municipal de Guerra
RESUMEN DE EJECUCION DEL GASTO SEGUN LA FUNCION
POR EL MES DE MAYO DEL AÑO 2023

Código: **7218**


Finalidad	Funciones	Presupuesto Original	Variación	Presupuesto Vigente	Total Ejecución
1	SERVICIOS GENERALES	48,389,777.33	100,000.00	48,489,777.33	5,841,611.53
2	SERVICIOS ECONÓMICOS	12,189,852.10	11,528,774.72	23,718,626.82	8,604,847.40
3	PROTECCIÓN DEL MEDIO AMBIENTE	50,693,838.53	0.00	50,693,838.53	5,643,163.60
4	SERVICIOS SOCIALES	12,339,500.04	0.00	12,339,500.04	648,753.72
	Sub-Total	123,612,968.00	11,628,774.72	135,241,742.72	20,738,376.25
Más	Aplicaciones Financieras	6,387,032.00	0.00	6,387,032.00	623,000.00
	TOTAL	130,000,000.00	11,628,774.72	141,628,774.72	21,361,376.25



Preparado por



Revisado por



Aprobado por

CAMARA DE CUENTAS DE LA REPUBLICA
Ayuntamiento Municipal de Guerra
RESUMEN DE EJECUCION DEL GASTO POR PROGRAMA

Código: **7218**

POR EL MES DE MAYO DEL AÑO 2023

Nº	Programa	Presupuesto Original	Variación	Presupuesto Vigente	Total Ejecución
1	Normas, Políticas y Administración Municipal	45,984,409.33	100,000.00	46,084,409.33	5,666,962.69
11	Obras Públicas Municipales	19,789,852.10	11,528,774.72	31,318,626.82	8,604,847.40
12	Gestión y Administración de Servicios Públicos	51,371,044.53	0.00	51,371,044.53	5,805,412.44
13	Saneamiento Ambiental y Foresta	178,162.00	0.00	178,162.00	12,400.00
14	Gestión y Administración de Servicios Sociales	4,895,756.04	0.00	4,895,756.04	479,553.72
15	Fomento de la Cultura, Deporte y Recreación	335,740.00	0.00	335,740.00	31,200.00
96	Deuda Pública Y Otras Operaciones Financieras	6,387,032.00	0.00	6,387,032.00	623,000.00
98	Adm. de Contribuciones Especiales (Transf. Priv.)	1,058,004.00	0.00	1,058,004.00	138,000.00
	TOTAL	130,000,000.00	11,628,774.72	141,628,774.72	21,361,376.25



Preparado por



Revisado por




Aprobado por

CAMARA DE CUENTAS DE LA REPUBLICA
Ayuntamiento Municipal de Guerra
RESUMEN DE EJECUCION DEL GASTO POR OBJETO
POR EL MES DE MAYO DEL AÑO 2023

Código: 7218

Objeto	Descripción	Presupuesto Original	Variación	Presupuesto Vigente	Total Ejecución
	Clasificador del Gasto				
2.1	REMUNERACIONES Y CONTRIBUCIONES	57,410,594.90	0.00	57,410,594.90	5,010,317.07
2.2	CONTRATACIÓN DE SERVICIOS	28,713,065.16	-250,000.00	28,463,065.16	4,062,700.17
2.3	MATERIALES Y SUMINISTROS	18,035,000.00	350,000.00	18,385,000.00	2,786,198.90
2.4	TRANSFERENCIAS CORRIENTES	5,604,000.04	0.00	5,604,000.04	614,018.00
2.6	BIENES MUEBLES, INMUEBLES E INTANGIBLES	850,307.90	0.00	850,307.90	157,066.71
2.7	OBRAS	13,000,000.00	11,528,774.72	24,528,774.72	8,108,075.40
	Clasificador de Aplicaciones Financieras				
4.2	DISMINUCION DE PASIVOS	6,387,032.00	0.00	6,387,032.00	623,000.00
	TOTAL	130,000,000.00	11,628,774.72	141,628,774.72	21,361,376.25



CAMARA DE CUENTAS DE LA REPUBLICA
Ayuntamiento Municipal de Guerra
RESUMEN DE EJECUCION DEL GASTO POR OBJETO Y PROGRAMA
POR EL MES DE MAYO DEL AÑO 2023

Código: 7218

Programa	Descripción	2.1 Remuneraciones y Contribuciones	2.2 Contratación de Servicios	2.3 Materiales y Suministros	2.4 Transferencias Corrientes	2.5 Transferencias de Capital	2.6 Bienes Muebles, Inmuebles e Intangibles	2.7 Obras	2.8 Adquisición de Activos Financieros con Fines de Política	2.9 Gastos Financieros	Aplicaciones Financieras	Total RD\$
01	Normas, Políticas y Administración Municipal	2,235,653.57	2,817,721.45	456,520.96	0.00	0.00	157,066.71	0.00	0.00	0.00	0.00	5,666,962.69
11	Obras Públicas Municipales	276,957.00	216,315.00	3,500.00	0.00	0.00	0.00	8,108,075.40	0.00	0.00	0.00	8,604,847.40
12	Gestión y Administración de Servicios Públicos	2,473,206.50	1,006,028.00	2,326,177.94	0.00	0.00	0.00	0.00	0.00	0.00	0.00	5,805,412.44
13	Saneamiento Ambiental y Foresta	12,400.00	0.00	0.00	0.00	0.00	0.00	0.00	0.00	0.00	0.00	12,400.00
14	Gestión y Administración de Servicios Sociales	0.00	3,535.72	0.00	476,018.00	0.00	0.00	0.00	0.00	0.00	0.00	479,553.72
15	Fomento de la Cultura, Deporte y Recreación	12,100.00	19,100.00	0.00	0.00	0.00	0.00	0.00	0.00	0.00	0.00	31,200.00
96	Deuda Pública Y Otras Operaciones Financieras	0.00	0.00	0.00	0.00	0.00	0.00	0.00	0.00	0.00	623,000.00	623,000.00
98	Adm. de Contribuciones Especiales (Transf. Priv.)	0.00	0.00	0.00	138,000.00	0.00	0.00	0.00	0.00	0.00	0.00	138,000.00
TOTALES RD\$		5,010,317.07	4,062,700.17	2,786,198.90	614,018.00	0.00	157,066.71	8,108,075.40	0.00	0.00	623,000.00	21,361,376.25



Preparado por



Revisado por



Aprobado por

**MINISTERIO DE HACIENDA
DIRECCION GENERAL DE PRESUPUESTO
EJECUCION DE LOS INGRESOS Y FUENTES DE FINANCIAMIENTO
CORRESPONDIENTE AL MES DE JUNIO DEL AÑO 2023**

Código del Capítulo: **7218**

Denominación: **Ayuntamiento Municipal de Guerra**

Clasificador de Ingresos						Entidad Obrigante	Fuente Financiamiento	Fuente Específica	Organismo Financidor	Presupuesto			Percibido			
Tipo	Concepto	Cuenta	Sub- Cuenta	Auxiliar	Concepto Definición					Original	Modificaciones	Vigente	Acumulado Anterior	Realizado en el Mes	Acumulado a la Fecha	Balance por Percibir
1	2	3	4	5	6	7	8	9	10	11	12	13 = 11 +/- 12	14	15	16 = 14 + 15	17 = 13 - 16
1	6	3			MULTAS Y SANCIONES					10,000.00	0.00	10,000.00	0.00	0.00	0.00	10,000.00
1	6	3	1		MULTAS Y SANCIONES					10,000.00	0.00	10,000.00	0.00	0.00	0.00	10,000.00
1	6	3	1	08	Multas diversas	0000	30	9998	102	10,000.00	0.00	10,000.00	0.00	0.00	0.00	10,000.00
1	7				VENTA DE ACTIVOS NO FINANCIEROS					1,500,000.00	0.00	1,500,000.00	0.00	0.00	0.00	1,500,000.00
1	7	4			VENTA DE TERRENOS					1,500,000.00	0.00	1,500,000.00	0.00	0.00	0.00	1,500,000.00
1	7	4	2		VENTAS DE TERRENOS URBANOS					1,500,000.00	0.00	1,500,000.00	0.00	0.00	0.00	1,500,000.00
1	7	4	2	01	Ventas de Terrenos Urbanos	0000	30	9998	102	1,500,000.00	0.00	1,500,000.00	0.00	0.00	0.00	1,500,000.00
TOTAL RD\$										130,000,000.00	11,628,774.72	141,628,774.72	66,919,992.43	12,419,427.46	79,339,419.89	62,289,354.83



**MINISTERIO DE HACIENDA
DIRECCION GENERAL DE PRESUPUESTO
EJECUCIÓN DE LOS GASTOS Y APLICACIONES FINANCIERAS POR DESTINO DE FONDOS Y ESTRUCTURA PROGRAMATICA
CORRESPONDIENTE AL MES JUNIO DEL 2023**

Código del Capítulo: **7218**

Denominación: **Ayuntamiento Municipal de Guerra**


Destino de Fondos	Estructura Programática					Institución Receptora	SNIP	Clasificador del Gasto					Denominación del Gasto	Función	Fuente Financiamiento	Fuente Específica	Organismo Financiador	Presupuesto			Ejecución del Gasto					
	Paridas no Asig. a Prog	Programa	Proyecto	Actividad / Otra	Tipo			Objeto	Cuenta	Subcuenta	Auxiliar	Original						Modificaciones	Vigente	Acumulado Anterior	Compromiso	Devengado	Pagado	Devengado a la Fecha	Balance Disponible	
																										13
3.1.4	96																	3,509,692.00	0.00	3,509,692.00	3,053,898.37	455,792.99	455,792.99	433,418.46	3,509,691.36	0.64
3.1.4	96			0001				4	2									3,509,692.00	0.00	3,509,692.00	3,053,898.37	455,792.99	455,792.99	433,418.46	3,509,691.36	0.64
3.1.4	96			0001				4	2	1								3,509,692.00	0.00	3,509,692.00	3,053,898.37	455,792.99	455,792.99	433,418.46	3,509,691.36	0.64
3.1.4	96			0001	0			4	2	1	1	01	Disminución de cuentas por pagar internas de corto plazo	0	30	9996	102	3,509,692.00	0.00	3,509,692.00	3,053,898.37	455,792.99	455,792.99	433,418.46	3,509,691.36	0.64
TOTAL RD\$																		130,000,000.00	11,628,774.72	141,628,774.72	60,191,460.43	15,422,667.08	15,422,667.08	12,313,366.89	75,614,127.51	66,014,647.21




Preparado por 



Revisado por 



Aprobado por 

MINISTERIO DE HACIENDA
DIRECCION GENERAL DE PRESUPUESTO
EJECUCION TRIMESTRAL DE LOS INGRESOS Y FUENTES DE FINANCIAMIENTO
CORRESPONDIENTE AL SEGUNDO TRIMESTRE DEL AÑO 2023

Código Capitulo: 7218

Denominación: Ayuntamiento Municipal de Guerra

Clasificador de Ingresos										Presupuesto			Percibido					
Tipo	Concepto	Cuenta	Subcuenta	Auxiliar	Concepto Definición	Entidad Origante	Fuente Financiamiento	Fuente Específica	Organismo Financiador	Original	Modificaciones	Vigente	Acumulado Anterior	Total Trimestre	Acumulado a la Fecha	(%) Ingresado a la Fecha	Balance por Percibir	(%) Balance por Percibir
1	2	3	4	5	6	7	8	9	10	11	12	13=11+12	14	15	16=14+15	17=16/13	18=13-16	19=18/13
1	6	1	3	07	Arrendamiento de terrenos en cementerios	0000	30	9998	102	150,867.00	0.00	150,867.00	2,700.00	5,400.00	8,100.00	5.37	142,767.00	94.63
1	6	3			MULTAS Y SANCIONES					10,000.00	0.00	10,000.00	0.00	0.00	0.00	0.00	10,000.00	100.00
1	6	3	1		MULTAS Y SANCIONES					10,000.00	0.00	10,000.00	0.00	0.00	0.00	0.00	10,000.00	100.00
1	6	3	1	08	Multas diversas	0000	30	9998	102	10,000.00	0.00	10,000.00	0.00	0.00	0.00	0.00	10,000.00	100.00
1	7				VENTA DE ACTIVOS NO FINANCIEROS					1,500,000.00	0.00	1,500,000.00	0.00	0.00	0.00	0.00	1,500,000.00	100.00
1	7	4			VENTA DE TERRENOS					1,500,000.00	0.00	1,500,000.00	0.00	0.00	0.00	0.00	1,500,000.00	100.00
1	7	4	2		VENTAS DE TERRENOS URBANOS					1,500,000.00	0.00	1,500,000.00	0.00	0.00	0.00	0.00	1,500,000.00	100.00
1	7	4	2	01	Ventas de Terrenos Urbanos	0000	30	9998	102	1,500,000.00	0.00	1,500,000.00	0.00	0.00	0.00	0.00	1,500,000.00	100.00
TOTAL RD\$										130,000,000.00	11,628,774.72	141,628,774.72	32,374,367.43	46,965,052.46	79,339,419.89	56.02	62,289,354.83	43.98


 Preparado por


 Revisado por


 Aprobado por

MINISTERIO DE HACIENDA
DIRECCION GENERAL DE PRESUPUESTO
EJECUCIÓN TRIMESTRAL DE LOS GASTOS Y APLICACIONES FINANCIERAS POR DESTINO DE FONDOS Y ESTRUCTURA PROGRAMATICA
CORRESPONDIENTE AL SEGUNDO TRIMESTRE DEL AÑO 2023

Código del Capítulo: **7218**

Denominación: **Ayuntamiento Municipal de Guerra**

Destino de Fondos	Estructura Programática					SNIP	Clasificador del Gasto					Denominación del Gasto	Función	Fuente Financiamiento	Fuente Especifica	Organismo Financiador	Presupuesto			Devengado				Balance Disponible	% Balance Disponible
	Partidas no Asig. a Prog.	Programa	Proyecto	Actividad/Obra			Tipo	Objeto	Cuenta	Subcuenta	Auxiliar						Original	Modificaciones	Vigente	Acumulado Anterior	Trimestre	A la Fecha	% Devengado a la Fecha		
1	2	3	4	5	6	7	8	9	10	11	12	13	14	15	16	17	18	19 = 17 + 18	20	21	22 = 20 + 21	23 = 22 + 19	24 = 19 - 22	25 = 24 + 19	
3.1.4						4					CLASIFICADOR DE APLICACIONES FINANCIERAS					3,509,692.00	0.00	3,509,692.00	2,400,898.37	1,108,792.99	3,509,691.36	100.00	0.64	0.00	
3.1.4	96										Deuda Pública Y Otras Operaciones Financieras					3,509,692.00	0.00	3,509,692.00	2,400,898.37	1,108,792.99	3,509,691.36	100.00	0.64	0.00	
3.1.4	96			0001		4	2				DISMINUCION DE PASIVOS					3,509,692.00	0.00	3,509,692.00	2,400,898.37	1,108,792.99	3,509,691.36	100.00	0.64	0.00	
3.1.4	96			0001		4	2	1			Disminucion de pasivos corrientes					3,509,692.00	0.00	3,509,692.00	2,400,898.37	1,108,792.99	3,509,691.36	100.00	0.64	0.00	
3.1.4	96			0001		4	2	1	1	01	Disminución de cuentas por pagar internas de corto plazo	0	30	9996	102	3,509,692.00	0.00	3,509,692.00	2,400,898.37	1,108,792.99	3,509,691.36	100.00	0.64	0.00	
TOTAL RD\$																130,000,000.00	11,628,774.72	141,628,774.72	30,161,460.39	45,452,667.12	75,614,127.51	53.39	66,014,647.21	46.61	



MINISTERIO DE HACIENDA
DIRECCION GENERAL DE PRESUPUESTO
EJECUCION FINANCIERA TRIMESTRAL DE LOS PROYECTOS Y OBRAS
CORRESPONDIENTE AL SEGUNDO TRIMESTRE DEL AÑO 2023

Código del Capítulo: **7218**

Denominación: **Ayuntamiento Municipal de Guerra**

Proyecto	Obra	Código SNIP Geográfico	Denominación	Participativo Modalidad de Contrato	Costo Total de la Obra	Ejecutado (devengado) años anteriores	Pagado años Anteriores	Pendiente por Pagar	Presupuesto del Año			Ejecución Financiera Trimestral			Pagado en trimestres por deudas de años anteriores	Total General Pagado	Monto Pendiente de Pago		
									Original	Modificaciones	Vigente	Pagado Trimestres Anteriores	Pagado en el Trimestre	Pagado Acumulado a la Fecha					
1	2	3	4	5	6	7	8	9	10	11=9-10	12	13	14=12 +/- 13	15	16	17=15+16	18	19=10+17+18	20=8 +/- 13 -19
Total General RD\$					13,000,000.00	0.00	0.00	0.00	0.00	13,000,000.00	11,528,774.72	24,528,774.72	4,896,704.09	10,936,992.56	15,833,696.65	0.00	15,833,696.65	8,695,078.07	



Preparado por



Revisado por



Aprobado por

CAMARA DE CUENTAS DE LA REPUBLICA
Ayuntamiento Municipal de Guerra
RESUMEN DEL GASTO SEGUN DESTINO DE FONDOS
POR EL MES DE JUNIO DEL AÑO 2023

Código: **7218**


Gasto según Destino de Fondos	Presupuesto Original	Variación	Presupuesto Vigente	Total Ejecución
Gastos de Personal	39,000,000.00	0.00	39,000,000.00	2,958,530.46
Servicios Municipales	46,799,999.96	100,000.00	46,899,999.96	6,946,637.90
Gastos de Capital e Inversión	39,000,000.00	11,528,774.72	50,528,774.72	4,844,201.32
Programas de Educación, Género y Salud	5,200,000.04	0.00	5,200,000.04	673,297.40
TOTAL	130,000,000.00	11,628,774.72	141,628,774.72	15,422,667.08



Preparado por



Revisado por



Aprobado por

CAMARA DE CUENTAS DE LA REPUBLICA
Ayuntamiento Municipal de Guerra
RESUMEN DE EJECUCION DEL GASTO SEGUN LA FUNCION
POR EL MES DE JUNIO DEL AÑO 2023

Código: **7218**

Finalidad	Funciones	Presupuesto Original	Variación	Presupuesto Vigente	Total Ejecución
1	SERVICIOS GENERALES	48,389,777.33	100,000.00	48,489,777.33	4,560,715.03
2	SERVICIOS ECONÓMICOS	12,189,852.10	11,528,774.72	23,718,626.82	3,378,159.12
3	PROTECCIÓN DEL MEDIO AMBIENTE	50,693,838.53	0.00	50,693,838.53	5,893,032.53
4	SERVICIOS SOCIALES	12,339,500.04	0.00	12,339,500.04	1,134,967.41
	Sub-Total	123,612,968.00	11,628,774.72	135,241,742.72	14,966,874.09
Más	Aplicaciones Financieras	6,387,032.00	0.00	6,387,032.00	455,792.99
	TOTAL	130,000,000.00	11,628,774.72	141,628,774.72	15,422,667.08



Preparado por



Revisado por



Aprobado por

CAMARA DE CUENTAS DE LA REPUBLICA
Ayuntamiento Municipal de Guerra
RESUMEN DE EJECUCION DEL GASTO POR PROGRAMA
POR EL MES DE JUNIO DEL AÑO 2023

Código: **7218**

Nº	Programa	Presupuesto Original	Variación	Presupuesto Vigente	Total Ejecución
1	Normas, Políticas y Administración Municipal	45,984,409.33	100,000.00	46,084,409.33	4,413,315.03
11	Obras Públicas Municipales	19,789,852.10	11,528,774.72	31,318,626.82	3,678,159.12
12	Gestión y Administración de Servicios Públicos	51,371,044.53	0.00	51,371,044.53	6,028,632.53
13	Saneamiento Ambiental y Foresta	178,162.00	0.00	178,162.00	11,800.00
14	Gestión y Administración de Servicios Sociales	4,895,756.04	0.00	4,895,756.04	626,967.41
15	Fomento de la Cultura, Deporte y Recreación	335,740.00	0.00	335,740.00	103,000.00
96	Deuda Pública Y Otras Operaciones Financieras	6,387,032.00	0.00	6,387,032.00	455,792.99
98	Adm. de Contribuciones Especiales (Transf. Priv.)	1,058,004.00	0.00	1,058,004.00	105,000.00
	TOTAL	130,000,000.00	11,628,774.72	141,628,774.72	15,422,667.08



Preparado por



Revisado por




Aprobado por

CAMARA DE CUENTAS DE LA REPUBLICA
Ayuntamiento Municipal de Guerra
RESUMEN DE EJECUCION DEL GASTO POR OBJETO
POR EL MES DE JUNIO DEL AÑO 2023

Código: **7218**

Objeto	Descripción	Presupuesto Original	Variación	Presupuesto Vigente	Total Ejecución
	Clasificador del Gasto				
2.1	REMUNERACIONES Y CONTRIBUCIONES	57,410,594.90	0.00	57,410,594.90	4,118,644.86
2.2	CONTRATACIÓN DE SERVICIOS	28,713,065.16	320,000.00	29,033,065.16	5,671,253.60
2.3	MATERIALES Y SUMINISTROS	18,035,000.00	-220,000.00	17,815,000.00	2,285,914.00
2.4	TRANSFERENCIAS CORRIENTES	5,604,000.04	0.00	5,604,000.04	530,950.01
2.6	BIENES MUEBLES, INMUEBLES E INTANGIBLES	850,307.90	0.00	850,307.90	111,753.64
2.7	OBRAS	13,000,000.00	11,528,774.72	24,528,774.72	2,248,357.98
	Clasificador de Aplicaciones Financieras				
4.2	DISMINUCION DE PASIVOS	6,387,032.00	0.00	6,387,032.00	455,792.99
	TOTAL	130,000,000.00	11,628,774.72	141,628,774.72	15,422,667.08



CAMARA DE CUENTAS DE LA REPUBLICA
Ayuntamiento Municipal de Guerra
RESUMEN DE EJECUCION DEL GASTO POR OBJETO Y PROGRAMA
POR EL MES DE JUNIO DEL AÑO 2023

Código: **7218**


Programa	Descripción	2.1 Remuneraciones y Contribuciones	2.2 Contratación de Servicios	2.3 Materiales y Suministros	2.4 Transferencias Corrientes	2.5 Transferencias de Capital	2.6 Bienes Muebles, Inmuebles e Intangibles	2.7 Obras	2.8 Adquisición de Activos Financieros con Fines de Política	2.9 Gastos Financieros	Aplicaciones Financieras	Total RD\$
01	Normas, Políticas y Administración Municipal	1,528,234.35	2,662,979.24	110,347.80	0.00	0.00	111,753.64	0.00	0.00	0.00	0.00	4,413,315.03
11	Obras Públicas Municipales	241,904.50	873,156.96	314,739.68	0.00	0.00	0.00	2,248,357.98	0.00	0.00	0.00	3,678,159.12
12	Gestión y Administración de Servicios Públicos	2,325,506.01	1,842,300.00	1,860,826.52	0.00	0.00	0.00	0.00	0.00	0.00	0.00	6,028,632.53
13	Saneamiento Ambiental y Foresta	11,800.00	0.00	0.00	0.00	0.00	0.00	0.00	0.00	0.00	0.00	11,800.00
14	Gestión y Administración de Servicios Sociales	0.00	201,017.40	0.00	425,950.01	0.00	0.00	0.00	0.00	0.00	0.00	626,967.41
15	Fomento de la Cultura, Deporte y Recreación	11,200.00	91,800.00	0.00	0.00	0.00	0.00	0.00	0.00	0.00	0.00	103,000.00
96	Deuda Pública Y Otras Operaciones Financieras	0.00	0.00	0.00	0.00	0.00	0.00	0.00	0.00	0.00	455,792.99	455,792.99
98	Adm. de Contribuciones Especiales (Transf. Priv.)	0.00	0.00	0.00	105,000.00	0.00	0.00	0.00	0.00	0.00	0.00	105,000.00
TOTALES RD\$		4,118,644.86	5,671,253.60	2,285,914.00	530,950.01	0.00	111,753.64	2,248,357.98	0.00	0.00	455,792.99	15,422,667.08



Preparado por



Revisado por



Aprobado por