

MINISTERIO DE HACIENDA
DIRECCION GENERAL DE PRESUPUESTO
EJECUCION TRIMESTRAL DE LOS INGRESOS Y FUENTES DE FINANCIAMIENTO
CORRESPONDIENTE AL TERCER TRIMESTRE: JULIO/SEPTIEMBRE DEL 2022

CODIGO DEL CAPITULO

DE NOMINACION

Clasificador de Ingresos						Presupuesto				Percibido								
po	Concepto	Cuenta	Sub-Cta.	Auxiliar	Denominación	Entidad Otorgante	Fuente de Financ.	Fuente Especifica	Organismo Financiado	Original	Modificaciones	Vigente	Acumulado Anterior	Total Trimestre	Acumulado a la Fecha	% Ingresado a la Fecha	Balance por Percibir	% Balance por Percibir
1	2	3	4	5	6	7	8	9	10	11	12	13 = 11 + 0 - 12	14	15	16 = 14 + 15	17 = 16 / 13	18 = 13 - 12	19 = 18 / 13
1	1									2,155,000.00	11,102,249.79	13,257,249.79	2,183,996.00	558,021.00	2,742,017.00	0.21	10,515,232.79	0.79
1	1	4	3	18	Anuncios, muestras y carteles		30		102	10,000.00	0.00	10,000.00	0.00	0.00	0.00	0.00	10,000.00	1.00
1	1	4	3	23	Mercado móvil (chimi, hot dog y otros)		30		102	25,000.00	0.00	25,000.00	0.00	0.00	0.00	0.00	25,000.00	1.00
1	1	4	3	29	Impuesto sobre registro de documentos		30		102	800,000.00	0.00	800,000.00	459,706.00	182,473.00	642,179.00	0.80	157,821.00	0.20
1	1	4	3	33	Licencias de construcción		30		102	700,000.00	0.00	700,000.00	676,501.00	23,115.00	699,616.00	1.00	384.00	0.00
1	1	4	3	35	Permiso para romper pavimento de la vía		30		102	15,000.00	0.00	15,000.00	15,000.00	0.00	15,000.00	1.00	0.00	0.00
1	1	4	3	47	Parada y terminal de autobuses		30		102	30,000.00	0.00	30,000.00	3,200.00	2,400.00	5,600.00	0.19	24,400.00	0.81
1	1	9	1	99	Otros impuestos diversos		30		102	575,000.00	1,000,000.00	1,575,000.00	1,029,589.00	350,033.00	1,379,622.00	0.88	195,378.00	0.12
1	4									58,475,445.00	0.00	58,475,445.00	36,744,196.29	14,526,767.00	51,270,963.29	0.88	7,204,481.71	0.12
1	4	1	5	03	Transf. Corriente - Ordinaria según Ley		20		100	35,085,267.00	0.00	35,085,267.00	16,658,447.50	8,329,224.00	24,987,671.50	0.71	10,097,595.50	0.29
1	4	1	5	04	Transf. Corriente - Extraordinarias		10		104	0.00	350,000.00	350,000.00	0.00	350,000.00	350,000.00	1.00	0.00	0.00
1	4	2	5	03	Transf. de Capital - Ordinaria según Ley		20		100	23,390,178.00	0.00	23,390,178.00	11,695,086.50	5,847,543.00	17,542,629.50	0.75	5,847,548.50	0.25
1	4	2	5	04	Transf. de Capital - Extraordinarias		10		104	0.00	8,390,662.29	8,390,662.29	8,390,662.29	0.00	8,390,662.29	1.00	0.00	0.00
1	5									790,000.00	0.00	790,000.00	1,533,787.50	89,500.00	1,623,287.50	2.05	-833,287.50	0.00
1	5	1	3	14	Inhumación y exhumación		30		102	70,000.00	0.00	70,000.00	30,500.00	17,100.00	47,600.00	0.68	22,400.00	0.32
1	5	1	3	15	Expedición certificaciones		30		102	10,000.00	0.00	10,000.00	5,200.00	1,200.00	6,400.00	0.64	3,600.00	0.36
1	5	1	3	20	Recolección desechos sólidos		30		102	500,000.00	1,361,587.50	1,861,587.50	1,387,087.50	16,800.00	1,403,887.50	0.75	457,700.00	0.25
1	5	1	5	03	Alquileres equipos pesados		30		102	10,000.00	0.00	10,000.00	0.00	0.00	0.00	0.00	10,000.00	1.00
1	5	1	5	08	Mercados y hospedajes		30		102	25,000.00	0.00	25,000.00	0.00	0.00	0.00	0.00	25,000.00	1.00
1	5	1	5	10	Nichos en cementerio		30		102	175,000.00	0.00	175,000.00	111,000.00	54,400.00	165,400.00	0.95	9,600.00	0.05
1	6									200,000.00	0.00	200,000.00	164,330.00	33,930.00	198,260.00	0.99	1,740.00	0.01
1	6	1	3	05	Arrendamiento de solares		30		102	200,000.00	0.00	200,000.00	164,330.00	33,930.00	198,260.00	0.99	1,740.00	0.01
3	1									2,155,000.00	11,102,249.79	13,257,249.79	2,183,996.00	558,021.00	2,742,017.00	0.21	10,515,232.79	0.79
3	1	1	1	01	Disminución de disponibilidades interna		20		100	0.00	767,405.69	767,405.69	0.00	0.00	0.00	0.00	767,405.69	1.00
3	2									0.00	0.00	0.00	1,100,000.00	0.00	1,100,000.00	0.00	-1,100,000.00	0.00
3	2	1	3	01	Incremento de préstamos de corto plazo		50		001	0.00	1,100,000.00	1,100,000.00	1,100,000.00	0.00	1,100,000.00	1.00	0.00	0.00



MINISTERIO DE HACIENDA
DIRECCION GENERAL DE PRESUPUESTO
EJECUCION TRIMESTRAL DE LOS GASTOS Y APLICACIONES FINANCIERAS POR DESTINO DE FONDOS Y ESTRUCTURA PROGRAMATICA
CORRESPONDIENTE AL TERCER TRIMESTRE: JULIO/SEPTIEMBRE DEL 2022

CODIGO DEL CAPITULO 7131

DENOMINACION AYUNTAMIENTO MUNICIPAL DE TENARES

Destino de Fondos	Estructura Programatica					Clasificador del Gasto						Función	Fuente de Financiamiento	Fuente Especifica	Organismo Financiado	Presupuesto			Devengado				Balance Disponible	% Balance Disponible
	Partidas No Asign. Prog.	Prog.	Proy.	Act/Obra	Codigo SNIP	Tipo	Obj.	Cta.	Subcta	Aux.	Denominación del Gasto					Original	Modificaciones	Vigente	Acumulado Anterior	Trimestre	A la Fecha	% Devengado a la Fecha		
1	2	3	4	5	6	7	8	9	10	11	12	13	14	15	16	17	18	19 = 17 + 0 - 18	20	21	22 = 20 + 21	23 = 22 / 19	24 = 19 - 22	25 = 24 / 19
P		01									NORMAS, POLÍTICAS Y ADMINISTRACIÓN MUNICIPAL					14,231,267.00	0.00	14,231,267.00	6,394,523.11	3,995,252.83	10,389,775.94	73.0%	3,841,491.06	27.0%
P		01	00	0001							NORMAS Y SEGUIMIENTOS	111				5,885,879.00	-1,161,600.00	4,724,279.00	2,084,009.12	1,019,229.79	3,103,238.91	65.7%	1,621,040.09	34.3%
P		01	00	0001		2	1	1	1	01	Sueldos fijos		20	1955		4,497,600.00	-96,800.00	278,000.00	1,764,800.00	834,000.00	2,598,800.00	75.70%	834,000.00	24.30%
P		01	00	0001		2	1	1	4	01	Sueldo anual no.13		20	1955		374,800.00		278,000.00	0.00	0.00	0.00	0.00%	278,000.00	100.00%
P		01	00	0001		2	1	3	2	01	Gastos de representación en el país		20	1955		316,800.00	0.00	316,800.00	79,200.00	39,600.00	118,800.00	37.50%	198,000.00	62.50%
P		01	00	0001		2	1	5	1	01	Contribuciones al seguro de salud		30	9996		318,880.00	0.00	318,880.00	109,809.92	76,916.64	186,726.56	58.56%	132,153.44	41.44%
P		01	00	0001		2	1	5	2	01	Contribuciones al seguro de pensiones		30	9996		319,330.00	0.00	319,330.00	110,064.80	57,394.15	167,458.95	52.44%	151,871.05	47.56%
P		01	00	0001		2	1	5	3	01	Contribuciones al seguro de riesgo laboral		30	9996		58,469.00	0.00	58,469.00	20,134.40	11,319.00	31,453.40	53.80%	27,015.60	46.20%
P		01	00	0003							ADMINISTRACIÓN MUNICIPAL	111				6,318,333.00	1,764,782.95	8,083,115.95	3,442,978.55	2,534,647.74	5,977,626.29	74.0%	2,105,489.66	26.0%
P		01	00	0003		2	1	1	1	01	Sueldos fijos		20	1955		4,752,000.00	550,000.00	5,302,000.00	2,583,000.00	1,472,500.00	4,055,500.00	76.49%	1,246,500.00	23.51%
P		01	00	0003		2	1	1	2	01	Sueldos al personal contratado e igualado		20	1955		0.00	290,000.00	290,000.00	64,000.00	213,500.00	277,500.00	95.69%	12,500.00	4.31%
P		01	00	0003		2	1	1	4	01	Sueldo anual no.13		20	1955		396,000.00	51,600.00	447,600.00	0.00	0.00	0.00	0.00%	447,600.00	100.00%
P		01	00	0003		2	1	1	5	03	Prestación laboral por desvinculación		20	1955		0.00	100,000.00	100,000.00	0.00	49,533.00	49,533.00	49.53%	50,467.00	50.47%
P		01	00	0003		2	1	2	2	08	Compensaciones especiales		20	1955		15,000.00	0.00	15,000.00	0.00	0.00	0.00	0.00%	15,000.00	100.00%
P		01	00	0003		2	1	2	2	10	Beneficio, acuerdo de desempeños institucionales (Reglamento)		20	1955		0.00	146,036.08	146,036.08	146,000.00	0.00	146,000.00	99.98%	36.08	0.02%
P		01	00	0003		2	1	3	2	01	Gastos de representación en el país		20	1955		177,600.00	0.00	177,600.00	88,800.00	44,400.00	133,200.00	75.00%	44,400.00	25.00%
P		01	00	0003		2	1	5	1	01	Contribuciones al seguro de salud		30	9996		336,917.00	0.00	336,917.00	147,306.40	93,063.39	240,369.79	71.34%	96,547.21	28.66%
P		01	00	0003		2	1	5	2	01	Contribuciones al seguro de pensiones		20	1955		218,195.00	0.00	218,195.00	104,355.80	107,905.80	212,261.60	97.28%	5,933.40	2.72%
P		01	00	0003		2	1	5	3	01	Contribuciones al seguro de pensiones		30	9998		119,197.00	0.00	119,197.00	101,673.80	0.00	101,673.80	85.30%	17,523.20	14.70%
P		01	00	0003		2	1	5	2	01	Contribuciones al seguro de pensiones		30	9998		61,776.00	0.00	61,776.00	19,834.40	9,878.70	29,713.10	48.10%	32,062.90	51.90%
P		01	00	0003		2	2	3	1	01	Viáticos dentro del país		20	1955		100,000.00	24,500.00	124,500.00	52,508.15	43,390.60	95,898.75	77.03%	28,601.25	22.97%
P		01	00	0003		2	2	3	2	01	Viáticos fuera del país		20	1955		20,000.00	0.00	20,000.00	0.00	0.00	0.00	0.00%	20,000.00	100.00%
P		01	00	0003		2	2	4	1	01	Pasajes		20	1955		50,000.00	0.00	50,000.00	25,000.00	0.00	25,000.00	50.00%	25,000.00	50.00%
P		01	00	0003		2	2	8	7	06	Otros servicios técnicos profesionales		20	1955		71,648.00	126,000.00	197,648.00	102,500.00	46,000.00	148,500.00	75.13%	49,148.00	24.87%
P		01	00	0003		2	2	8	7	06	Otros servicios técnicos profesionales		30	9995		0.00	340,396.87	340,396.87	0.00	340,396.25	340,396.25	100.00%	0.62	0.00%
P		01	00	0003		2	2	8	7	06	Otros servicios técnicos profesionales		30	9996		0.00	136,250.00	136,250.00	8,000.00	114,080.00	122,080.00	89.60%	14,170.00	10.40%
P		01	00	0004							SERVICIOS ADMINISTRATIVOS Y FINANCIEROS	111				2,027,055.00	0.00	2,027,055.00	867,535.44	441,375.30	1,308,910.74	64.6%	718,144.26	35.4%
P		01	00	0004		2	1	1	1	01	Sueldos fijos		20	1955		1,614,000.00	0.00	1,614,000.00	809,000.00	409,500.00	1,218,500.00	75.50%	395,500.00	24.50%
P		01	00	0004		2	1	1	4	01	Sueldo anual no.13		20	1955		134,500.00	0.00	134,500.00	0.00	0.00	0.00	0.00%	134,500.00	100.00%
P		01	00	0004		2	1	5	1	01	Contribuciones al seguro de salud		30	9998		114,433.00	0.00	114,433.00	24,203.24	10,933.40	35,136.64	30.70%	79,296.36	69.30%
P		01	00	0004		2	1	5	2	01	Contribuciones al seguro de pensiones		30	9998		114,594.00	0.00	114,594.00	19,887.56	10,946.00	30,833.56	26.91%	83,760.44	73.09%
P		01	00	0004		2	1	5	3	01	Contribuciones al seguro de riesgo laboral		30	9996		20,982.00	0.00	20,982.00	3,220.44	2,648.18	5,868.62	27.97%	15,113.38	72.03%
P		01	00	0004		2	2	8	2	01	Comisiones y gastos bancarios		20	1955		28,546.00	0.00	28,546.00	11,224.20	7,347.72	18,571.92	65.06%	9,974.08	34.94%
P		11									OBRAS PUBLICAS MUNICIPALES					1,173,844.00	0.00	1,173,844.00	608,959.00	329,980.00	938,939.00	80.0%	234,905.00	20.0%



MINISTERIO DE HACIENDA
DIRECCION GENERAL DE PRESUPUESTO
EJECUCION TRIMESTRAL DE LOS GASTOS Y APLICACIONES FINANCIERAS POR DESTINO DE FONDOS Y ESTRUCTURA PROGRAMATICA
CORRESPONDIENTE AL TERCER TRIMESTRE: JULIO/SEPTIEMBRE DEL 2022

CODIGO DEL CAPITULO

DE NOMINACION

Destino de Fondos	Estructura Programatica				Clasificador del Gasto							Función	Fuente de Financiamiento	Fuente Especifica	Organismo Financiado	Presupuesto			Devengado				Balance Disponible	% Balance Disponible
	Partidas No Asignadas	Progr.	Proy.	Act/Obra	Código SNIP	Tipo	Obj.	Clas.	Subcta	Aux.	Denominación del Gasto					Original	Modificaciones	Vigente	Acumulado Anterior	Trimestre	A la Fecha	% Devengado a la Fecha		
1	2	3	4	5	6	7	8	9	10	11	12	13	14	15	16	17	18	19 = 17 + 0 - 18	20	21	22 = 20 + 21	23 = 22 / 19	24 = 19 - 22	25 = 24 / 19
P	11	00	0001								COORDINACIÓN, EJECUCIÓN Y FISCAL	231				1,173,844.00	0.00	1,173,844.00	608,959.00	329,980.00	938,939.00	80.0%	234,905.00	20.0%
P		11	00	0001		2	1	1	2	06	Jornales		20	1955		948,000.00	0.00	948,000.00	546,000.00	299,000.00	845,000.00	89.14%	103,000.00	10.86%
P		11	00	0001		2	1	1	4	01	Sueldo anual no.13		20	1955		79,000.00	0.00	79,000.00	0.00	0.00	0.00	0.00%	79,000.00	100.00%
P		11	00	0001		2	1	5	1	01	Contribuciones al seguro de salud		30	9996		67,213.00	0.00	67,213.00	29,374.80	14,180.00	43,554.80	64.80%	23,658.20	35.20%
P		11	00	0001		2	1	5	2	01	Contribuciones al seguro de pensiones		30	9996		67,307.00	0.00	67,307.00	28,412.00	14,200.00	42,612.00	63.31%	24,695.00	36.69%
P		11	00	0001		2	1	5	3	01	Contribuciones al seguro de riesgo laboral		30	9996		12,324.00	0.00	12,324.00	5,172.20	2,600.00	7,772.20	63.07%	4,551.80	36.93%
TOTAL CUENTA PERSONAL																15,405,111.00	603,182.95	16,008,293.95	7,003,482.11	4,325,232.83	11,328,714.94	70.8%	4,679,579.01	29.2%



MINISTERIO DE HACIENDA
DIRECCION GENERAL DE PRESUPUESTO
EJECUCION TRIMESTRAL DE LOS GASTOS Y APLICACIONES FINANCIERAS POR DESTINO DE FONDOS Y ESTRUCTURA PROGRAMATICA
CORRESPONDIENTE AL TERCER TRIMESTRE: JULIO/SEPTIEMBRE DEL 2022

CODIGO DEL CAPITULO 7131

DENOMINACION AYUNTAMIENTO MUNICIPAL DE TENARES

Destino de Fondos	Estructura Programatica					Clasificador del Gasto						Función	Fuente de Financiamiento	Fuente Especifica	Organismo Financiador	Presupuesto			Devengado				Balance Disponible	% Balance Disponible
	Partidas No Asign. Prog.	Prog.	Proy.	Act/Obra	Codigo SNIP	Tipo	Obj.	Clas.	Subcta.	Aux.	Denominación del Gasto					Original	Modificaciones	Vigente	Acumulado Anterior	Trimestre	A la Fecha	% Devengado a la Fecha		
1	2	3	4	5	6	7	8	9	10	11	12	13	14	15	16	17	18	19 = 17 + 0 - 18	20	21	22 = 20 + 21	23 = 22 / 19	24 = 19 - 22	25 = 24 / 19
S		01									NORMAS, POLÍ-TICAS Y ADMINISTRACI?N MUN					7,175,880.00	0.00	7,175,880.00	3,822,584.60	3,803,452.11	7,626,036.71	106.3%	-450,156.71	-6.3%
S		01	00	0003							ADMINISTRACI?N MUNICIPAL	111				6,353,707.00	1,989,950.00	8,343,657.00	3,509,950.12	3,635,187.19	7,145,137.31	85.6%	1,198,519.69	14.4%
S		01	00	0003		2	1	1	1	01	Sueldos fijos		20	1955		354,000.00	0.00	354,000.00	177,000.00	88,500.00	265,500.00	75.00%	88,500.00	25.00%
S		01	00	0003		2	1	1	2	01	Sueldos al personal contratado e igualado		20	1955		1,675,000.00	-649,000.00	1,026,000.00	812,000.00	160,500.00	972,500.00	94.79%	53,500.00	5.21%
S		01	00	0003		2	1	1	2	06	Jornales		20	1955		1,680,000.00	0.00	1,680,000.00	841,500.00	415,500.00	1,257,000.00	74.82%	423,000.00	25.18%
S		01	00	0003		2	1	1	4	01	Sueldo anual no.13		20	1955		169,500.00	0.00	169,500.00	0.00	0.00	0.00	0.00%	169,500.00	100.00%
S		01	00	0003		2	1	5	1	01	Contribuciones al seguro de salud		20	1955		119,110.00	-105,000.00	14,110.00	0.00	0.00	0.00	0.00%	14,110.00	100.00%
S		01	00	0003		2	1	5	1	01	Contribuciones al seguro de salud		30	9996		25,099.00	0.00	25,099.00	8,895.20	2,837.42	11,732.62	46.75%	13,366.38	53.25%
S		01	00	0003		2	1	5	2	01	Contribuciones al seguro de pensiones		30	9996		144,414.00	-100,000.00	44,414.00	6,754.11	2,455.50	9,209.61	20.74%	35,204.39	79.26%
S		01	00	0003		2	1	5	3	01	Contribuciones al seguro de riesgo laboral		20	1955		4,602.00	0.00	4,602.00	0.00	0.00	0.00	0.00%	4,602.00	100.00%
S		01	00	0003		2	1	5	3	01	Contribuciones al seguro de riesgo laboral		30	9996		21,840.00	0.00	21,840.00	4,594.44	3,633.00	8,227.44	37.67%	13,612.56	62.33%
S		01	00	0003		2	2	1	2	01	Servicios telefónico de larga distancia		20	1955		175,000.00	0.00	175,000.00	78,270.58	62,011.12	140,281.70	80.16%	34,718.30	19.84%
S		01	00	0003		2	2	1	5	01	Servicio de internet y televisión por cable		20	1955		75,000.00	-18,000.00	57,000.00	23,742.00	14,303.00	38,045.00	66.75%	18,955.00	33.25%
S		01	00	0003		2	2	2	1	01	Publicidad y propaganda		20	1955		405,142.00	380,000.00	785,142.00	605,000.00	172,000.00	777,000.00	98.96%	8,142.00	1.04%
S		01	00	0003		2	2	2	1	01	Publicidad y propaganda		30	9996		0.00	218,950.00	218,950.00	50,000.00	118,000.00	168,000.00	76.73%	50,950.00	23.27%
S		01	00	0003		2	2	2	2	01	Impresión y encuadernación		20	1955		65,000.00	0.00	65,000.00	31,788.00	7,788.00	39,576.00	60.89%	25,424.00	39.11%
S		01	00	0003		2	2	4	1	01	Pasajes		20	1955		10,000.00	0.00	10,000.00	0.00	0.00	0.00	0.00%	10,000.00	100.00%
S		01	00	0003		2	2	6	2	01	Seguro de bienes muebles		20	1955		140,000.00	0.00	140,000.00	82,047.35	0.00	82,047.35	58.61%	57,952.65	41.39%
S		01	00	0003		2	2	8	1	01	Gastos judiciales		20	1955		50,000.00	0.00	50,000.00	12,000.00	31,000.00	43,000.00	86.00%	7,000.00	14.00%
S		01	00	0003		2	2	8	4	01	Servicios funerarios y gastos conexos		20	1955		150,000.00	0.00	150,000.00	66,215.85	27,500.00	93,715.85	62.48%	56,284.15	37.52%
S		01	00	0003		2	2	8	6	01	Eventos generales		10	0100		0.00	350,000.00	350,000.00	0.00	350,000.00	350,000.00	100.00%	0.00	0.00%
S		01	00	0003		2	2	8	6	01	Eventos generales		20	1955		290,000.00	245,000.00	535,000.00	418,647.40	112,660.60	531,308.00	99.31%	3,692.00	0.69%
S		01	00	0003		2	2	8	6	01	Eventos generales		30	9996		0.00	505,000.00	505,000.00	0.00	485,525.00	485,525.00	96.14%	19,475.00	3.86%
S		01	00	0003		2	2	8	6	01	Eventos generales		50	2006		0.00	1,100,000.00	1,100,000.00	0.00	1,100,000.00	1,100,000.00	100.00%	0.00	0.00%
S		01	00	0003		2	2	8	6	02	Festividades		20	1955		50,000.00	0.00	50,000.00	47,458.00	2,000.00	49,458.00	98.92%	542.00	1.08%
S		01	00	0003		2	2	8	6	03	Actuaciones deportivas		20	1955		100,000.00	0.00	100,000.00	42,000.00	39,000.00	81,000.00	81.00%	19,000.00	19.00%
S		01	00	0003		2	2	8	6	04	Actuaciones artisticas		20	1955		30,000.00	90,000.00	120,000.00	20,000.00	100,000.00	120,000.00	100.00%	0.00	0.00%
S		01	00	0003		2	3	1	1	01	Alimentos y bebidas para personas		20	1955		300,000.00	110,000.00	410,000.00	132,615.64	269,682.21	402,297.85	98.12%	7,702.15	1.88%
S		01	00	0003		2	3	2	3	01	Prendas de vestir		20	1955		100,000.00	-90,000.00	10,000.00	0.00	0.00	0.00	0.00%	10,000.00	100.00%
S		01	00	0003		2	3	7	1	04	Gas GLP		20	1955		10,000.00	0.00	10,000.00	0.00	0.00	0.00	0.00%	10,000.00	100.00%
S		01	00	0003		2	3	9	2	01	Utiles de escritorio, oficina informática y de enseñanza		20	1955		150,000.00	-50,000.00	100,000.00	34,090.99	31,595.00	65,685.99	65.69%	34,314.01	34.31%
S		01	00	0003		2	3	9	5	01	Utiles de cocina y comedor		20	1955		60,000.00	3,000.00	63,000.00	15,330.56	38,696.34	54,026.90	85.76%	8,973.10	14.24%
S		01	00	0004							SERVICIOS ADMINISTRATIVOS Y FINANCIEROS	111				822,173.00	7,000.00	829,173.00	312,634.48	168,264.92	480,899.40	58.0%	348,273.60	42.0%
S		01	00	0004		2	1	1	2	06	Jornales		20	1955		474,000.00	0.00	474,000.00	237,000.00	118,500.00	355,500.00	75.00%	118,500.00	25.00%



MINISTERIO DE HACIENDA
 DIRECCION GENERAL DE PRESUPUESTO

EJECUCION TRIMESTRAL DE LOS GASTOS Y APLICACIONES FINANCIERAS POR DESTINO DE FONDOS Y ESTRUCTURA PROGRAMATICA
 CORRESPONDIENTE AL TERCER TRIMESTRE: JULIO/SEPTIEMBRE DEL 2022

CODIGO DEL CAPITULO

DE NOMINACION

Destino de Fondos	Estructura Programatica					Clasificador del Gasto						Función	Fuente de Financiamiento	Fuente Especifica	Organismo Financiado	Presupuesto			Devengado				Balance Disponible	% Balance Disponible
	Partidas No Asign. Prog.	Prog.	Proy.	Act/Obra	Codigo SNIP	Tipo	Obj.	Cta.	Subcta.	Aux.	Denominación del Gasto					Original	Modificaciones	Vigente	Acumulado Anterior	Trimestre	A la Fecha	% Devengado a la Fecha		
1	2	3	4	5	6	7	8	9	10	11	12	13	14	15	16	17	18	19 = 17 + 0 - 18	20	21	22 = 20 + 21	23 = 22 / 19	24 = 19 - 22	25 = 24 / 19
S		01	00	0004		2	1	1	4	01	Sueldo anual no.13		20	1955		39,500.00	0.00	39,500.00	0.00	0.00	0.00	0.00%	39,500.00	100.00%
S		01	00	0004		2	1	5	1	01	Contribuciones al seguro de salud		30	9996		33,607.00	0.00	33,607.00	3,571.50	985.75	4,557.25	13.56%	29,049.75	86.44%
S		01	00	0004		2	1	5	2	01	Contribuciones al seguro de pensiones		30	9996		33,654.00	0.00	33,654.00	2,585.00	1,292.50	3,877.50	11.52%	29,776.50	88.48%
S		01	00	0004		2	1	5	3	01	Contribuciones al seguro de riesgo laboral		20	1955		6,162.00	0.00	6,162.00	1,555.00	877.50	2,432.50	39.48%	3,729.50	60.52%
S		01	00	0004		2	2	8	2	01	Cornisiones y gastos bancarios		20	1955		25,250.00	7,000.00	32,250.00	14,822.98	11,209.17	26,032.15	80.72%	6,217.85	19.28%
S		01	00	0004		2	2	8	7	05	Servicios de informática y sistemas computarizados		20	1955		210,000.00	0.00	210,000.00	53,100.00	35,400.00	88,500.00	42.14%	121,500.00	57.86%
S		12									GESTIÓN Y ADMINISTRACIÓN DE SERVICIOS					10,810,909.00	0.00	10,810,909.00	4,884,082.85	2,601,679.79	7,485,762.64	69.2%	3,325,146.36	30.8%
S		12	00	0002							ORNATO Y SANEAMIENTO DE CALLES, PLAZAS Y	228				656,273.00	0.00	656,273.00	269,452.80	134,376.40	403,829.20	61.5%	252,443.80	38.5%
S		12	00	0002		2	1	1	2	06	Jornales		20	1955		529,200.00	0.00	529,200.00	264,600.00	132,300.00	396,900.00	75.00%	132,300.00	25.00%
S		12	00	0002		2	1	1	4	01	Sueldo anual no.13		20	1955		44,100.00	0.00	44,100.00	0.00	0.00	0.00	0.00%	44,100.00	100.00%
S		12	00	0002		2	1	5	1	01	Contribuciones al seguro de salud		30	9996		37,520.00	0.00	37,520.00	1,904.80	752.40	2,657.20	7.08%	34,862.80	92.92%
S		12	00	0002		2	1	5	2	01	Contribuciones al seguro de pensiones		30	9996		38,573.00	0.00	38,573.00	2,112.00	856.00	2,968.00	7.69%	35,605.00	92.31%
S		12	00	0002		2	1	5	3	01	Contribuciones al seguro de riesgo laboral		20	1955		6,880.00	0.00	6,880.00	836.00	468.00	1,304.00	18.95%	5,576.00	81.05%
S		12	00	0003							MANEJO DE RESIDUOS SÓLIDOS	228				6,009,626.00	433,617.35	6,443,243.35	2,880,111.60	1,649,763.48	4,529,875.08	70.3%	1,913,368.27	29.7%
S		12	00	0003		2	1	1	2	06	Jornales		20	1955		4,314,420.00	0.00	4,314,420.00	2,415,830.00	1,142,590.00	3,558,420.00	82.48%	756,000.00	17.52%
S		12	00	0003		2	1	1	4	01	Sueldo anual no.13		20	1955		359,535.00	0.00	359,535.00	0.00	0.00	0.00	0.00%	359,535.00	100.00%
S		12	00	0003		2	1	2	2	03	HORS EXTRAS		20	1955		420,000.00	0.00	420,000.00	325,500.00	18,000.00	343,500.00	81.79%	76,500.00	18.21%
S		12	00	0003		2	1	5	1	01	Contribuciones al seguro de salud		20	1955		303,260.00	0.00	303,260.00	8,221.88	4,603.11	12,824.99	4.23%	290,435.01	95.77%
S		12	00	0003		2	1	5	2	01	Contribuciones al seguro de pensiones		30	9996		306,324.00	0.00	306,324.00	3,855.18	2,537.35	6,392.53	2.09%	299,931.47	97.91%
S		12	00	0003		2	1	5	3	01	Contribuciones al seguro de riesgo laboral		30	9996		56,087.00	0.00	56,087.00	2,649.54	1,792.02	4,441.56	7.92%	51,645.44	92.08%
S		12	00	0003		2	2	7	1	03	Limpieza, desmalezamiento de tierras y terrenos		20	1955		50,000.00	36,500.00	86,500.00	47,300.00	38,800.00	86,100.00	99.54%	400.00	0.46%
S		12	00	0003		2	2	7	1	03	Limpieza, desmalezamiento de tierras y terrenos		30	9995		0.00	422,092.13	422,092.13	0.00	422,000.00	422,000.00	99.98%	92.13	0.02%
S		12	00	0003		2	2	8	5	01	Fumigación		20	1955		75,000.00	0.00	75,000.00	52,080.00	0.00	52,080.00	69.44%	22,920.00	30.56%
S		12	00	0003		2	3	9	1	01	Material para limpieza		20	1955		125,000.00	-24,974.78	100,025.22	24,675.00	19,441.00	44,116.00	44.10%	55,909.22	55.90%
S		12	00	0004							SUPERVISIÓN Y ADMINISTRACIÓN DE	228				229,416.00	0.00	229,416.00	97,780.92	47,875.24	145,656.16	63.5%	83,759.84	36.5%
S		12	00	0004		2	1	1	2	06	Jornales		20	1955		184,800.00	0.00	184,800.00	92,400.00	46,200.00	138,600.00	75.00%	46,200.00	25.00%
S		12	00	0004		2	1	1	4	01	Sueldo anual no.13		20	1955		15,400.00	0.00	15,400.00	0.00	0.00	0.00	0.00%	15,400.00	100.00%
S		12	00	0004		2	1	5	1	01	Contribuciones al seguro de salud		20	1955		13,101.00	0.00	13,101.00	2,213.68	556.84	2,770.52	21.15%	10,330.48	78.85%
S		12	00	0004		2	1	5	2	01	Contribuciones al seguro de pensiones		20	1955		13,121.00	0.00	13,121.00	2,449.64	759.60	3,209.24	24.46%	9,911.76	75.54%
S		12	00	0004		2	1	5	3	01	Contribuciones al seguro de riesgo laboral		30	9996		2,994.00	0.00	2,994.00	717.60	358.80	1,076.40	35.95%	1,917.60	64.05%
S		12	00	0005							ADMINISTRACIÓN Y REPARACIÓN DE U	228				1,891,367.00	-20,000.00	1,871,367.00	798,926.90	358,737.95	1,157,664.85	61.9%	713,702.15	38.1%
S		12	00	0005		2	1	1	2	06	Jornales		20	1955		1,413,600.00	0.00	1,413,600.00	706,800.00	343,500.00	1,050,300.00	74.30%	363,300.00	25.70%
S		12	00	0005		2	1	1	4	01	Sueldo anual no.13		30	9995		117,800.00	0.00	117,800.00	0.00	0.00	0.00	0.00%	117,800.00	100.00%
S		12	00	0005		2	1	5	1	01	Contribuciones al seguro de salud		30	9995		101,224.00	0.00	101,224.00	4,722.90	1,315.95	6,038.85	5.97%	95,185.15	94.03%



MINISTERIO DE HACIENDA
DIRECCION GENERAL DE PRESUPUESTO
EJECUCION TRIMESTRAL DE LOS GASTOS Y APLICACIONES FINANCIERAS POR DESTINO DE FONDOS Y ESTRUCTURA PROGRAMATICA
CORRESPONDIENTE AL TERCER TRIMESTRE: JULIO/SEPTIEMBRE DEL 2022

CODIGO DEL CAPITULO

DE NOMINACION

Destino de Fondos	Estructura Programatica					Clasificador del Gasto						Función	Fuente de Financiamiento	Fuente Especifica	Organismo Financiadore	Presupuesto			Devengado				Balance Disponible	% Balance Disponible
	Partidas No Asign. Prog	Prog.	Proy.	Act/Obra	Codigo SNIP	Tipo	Obj.	Cta.	Subcta.	Aux.	Denominación del Gasto					Original	Modificaciones	Vigente	Acumulado Anterior	Trimestre	A la Fecha	% Devengado a la Fecha		
	1	2	3	4	5	6	7	8	9	10	11					12	13	14	15	16	17	18		
S		12	00	0005		2	1	5	2	01	Contribuciones al seguro de pensiones		30	9995		100,366.00	0.00	100,366.00	2,951.00	1,530.50	4,481.50	4.47%	95,884.50	95.53%
S		12	00	0005		2	1	5	3	01	Contribuciones al seguro de riesgo laboral		30	9995		18,377.00	0.00	18,377.00	2,053.00	1,191.50	3,244.50	17.66%	15,132.50	82.34%
S		12	00	0005		2	2	5	4	01	Alquileres de equipos de transporte, tracción y elevación		20	1955		40,000.00	0.00	40,000.00	40,000.00	0.00	40,000.00	100.00%	0.00	0.00%
S		12	00	0005		2	2	7	2	06	Mantenimiento y reparacion de equipos de transporte, tracci		20	1955		50,000.00	25,000.00	75,000.00	42,400.00	11,200.00	53,600.00	71.47%	21,400.00	28.53%
S		12	00	0005		2	3	7	1	01	Gasolina		20	1955		50,000.00	-45,000.00	5,000.00	0.00	0.00	0.00	0.00%	5,000.00	100.00%
S		12	00	0006							SEGURIDAD Y VIGILANCIA CIUDADANA	228				780,094.00	0.00	780,094.00	321,817.40	153,355.75	475,173.15	60.9%	304,920.85	39.1%
S		12	00	0006		2	1	1	2	06	Jornales		20	1955		630,000.00	0.00	630,000.00	315,000.00	150,000.00	465,000.00	73.81%	165,000.00	26.19%
S		12	00	0006		2	1	1	4	01	Sueldo anual no.13		20	1955		52,500.00	0.00	52,500.00	0.00	0.00	0.00	0.00%	52,500.00	100.00%
S		12	00	0006		2	1	5	1	01	Contribuciones al seguro de salud		30	9995		44,667.00	0.00	44,667.00	2,733.40	1,185.75	3,919.15	8.77%	40,747.85	91.23%
S		12	00	0006		2	1	5	2	01	Contribuciones al seguro de pensiones		30	9995		44,730.00	0.00	44,730.00	2,646.00	1,292.50	3,938.50	8.81%	40,791.50	91.19%
S		12	00	0006		2	1	5	3	01	Contribuciones al seguro de riesgo laboral		30	9995		8,197.00	0.00	8,197.00	1,438.00	877.50	2,315.50	28.25%	5,881.50	71.75%
S		12	00	0007							SUPERVISIA?N Y ADMINISTRACIA?N DE	228				193,204.00	0.00	193,204.00	83,036.24	40,752.90	123,789.14	64.1%	69,414.86	35.9%
S		12	00	0007		2	1	1	2	06	Jornales		20	1955		156,000.00	0.00	156,000.00	78,000.00	39,000.00	117,000.00	75.00%	39,000.00	25.00%
S		12	00	0007		2	1	1	4	01	Sueldo anual no.13		20	1955		13,000.00	0.00	13,000.00	0.00	0.00	0.00	0.00%	13,000.00	100.00%
S		12	00	0007		2	1	5	1	01	Contribuciones al seguro de salud		30	9995		11,060.00	0.00	11,060.00	2,177.80	588.90	2,766.70	25.02%	8,293.30	74.98%
S		12	00	0007		2	1	5	2	01	Contribuciones al seguro de pensiones		30	9995		11,076.00	0.00	11,076.00	2,312.44	891.00	3,203.44	28.92%	7,872.56	71.08%
S		12	00	0007		2	1	5	3	01	Contribuciones al seguro de riesgo laboral		30	9995		2,068.00	0.00	2,068.00	546.00	273.00	819.00	39.60%	1,249.00	60.40%
S		12	00	0009							PREVENCIA?N Y EXTINCI?N DE INCEND	228				1,050,929.00	0.00	1,050,929.00	432,956.99	216,818.07	649,775.06	61.8%	401,153.94	38.2%
S		12	00	0009		2	1	1	2	06	Jornales		20	1955		848,736.00	0.00	848,736.00	424,368.00	212,184.00	636,552.00	75.00%	212,184.00	25.00%
S		12	00	0009		2	1	1	4	01	Sueldo anual no.13		20	1955		70,728.00	0.00	70,728.00	0.00	0.00	0.00	0.00%	70,728.00	100.00%
S		12	00	0009		2	1	5	1	01	Contribuciones al seguro de salud		30	9995		60,175.00	0.00	60,175.00	3,652.17	1,451.41	5,103.58	8.48%	55,071.42	91.52%
S		12	00	0009		2	1	5	2	01	Contribuciones al seguro de pensiones		30	9995		60,260.00	0.00	60,260.00	2,914.30	1,666.20	4,580.50	7.60%	55,679.50	92.40%
S		12	00	0009		2	1	5	3	01	Contribuciones al seguro de riesgo laboral		20	1955		11,030.00	0.00	11,030.00	2,022.52	1,516.46	3,538.98	32.09%	7,491.02	67.91%
S		14									GESTIA?N Y ADMINISTRACIA?N DE SOCIALES					391,791.00	0.00	391,791.00	55,000.00	74,734.49	129,734.49	33.1%	262,056.51	66.9%
S		14	00	0001							ASISTENCIA SOCIAL	224				391,791.00	-181,011.00	210,780.00	55,000.00	74,734.49	129,734.49	61.5%	81,045.51	38.5%
S		14	00	0001		2	4	1	2	02	Ayudas y donaciones ocasionales a hogares y personas		20	1955		391,791.00	-181,011.00	210,780.00	55,000.00	74,734.49	129,734.49	61.55%	81,045.51	38.45%
S		15									FOMENTO DE LA CULTURA, DEPORTE Y RECREAC					493,758.00	0.00	493,758.00	159,000.00	79,500.00	238,500.00	48.3%	255,258.00	51.7%
S		15	00	0002							DESARROLLO DE EVENTOS DEPORTIVOS Y RECRE	222				493,758.00	-100,000.00	393,758.00	159,000.00	79,500.00	238,500.00	60.6%	155,258.00	39.4%
S		15	00	0002		2	1	1	2	06	Jornales		20	1955		418,000.00	-100,000.00	318,000.00	159,000.00	79,500.00	238,500.00	75.00%	79,500.00	25.00%
S		15	00	0002		2	1	1	4	01	Sueldo anual no.13		20	1955		26,500.00	0.00	26,500.00	0.00	0.00	0.00	0.00%	26,500.00	100.00%
S		15	00	0002		2	1	5	1	01	Contribuciones al seguro de salud		30	9996		22,546.00	0.00	22,546.00	0.00	0.00	0.00	0.00%	22,546.00	100.00%
S		15	00	0002		2	1	5	2	01	Contribuciones al seguro de pensiones		30	9996		22,578.00	0.00	22,578.00	0.00	0.00	0.00	0.00%	22,578.00	100.00%
S		15	00	0002		2	1	5	3	01	Contribuciones al seguro de riesgo laboral		30	9996		4,134.00	0.00	4,134.00	0.00	0.00	0.00	0.00%	4,134.00	100.00%



MINISTERIO DE HACIENDA
DIRECCION GENERAL DE PRESUPUESTO
EJECUCION TRIMESTRAL DE LOS GASTOS Y APLICACIONES FINANCIERAS POR DESTINO DE FONDOS Y ESTRUCTURA PROGRAMATICA
CORRESPONDIENTE AL TERCER TRIMESTRE: JULIO/SEPTIEMBRE DEL 2022

CODIGO DEL CAPITULO

DENOMINACION

Destino de Fondos	Estructura Programatica					Clasificador del Gasto						Función	Fuente de Financiamiento	Fuente Especifica	Organismo Financiador	Presupuesto			Devengado			Balance Disponible	% Balance Disponible	
	Partidas No Asign. Prog.	Prog.	Proy.	Act/Obra	Codigo SNIP	Tipo	Obj.	Cla.	Subcta.	Aux.	Denominación del Gasto					Original	Modificaciones	Vigente	Acumulado Anterior	Trimestre	A la Fecha			% Devengado a la Fecha
1	2	3	4	5	6	7	8	9	10	11	12	13	14	15	16	17	18	19 = 17 + 0 - 18	20	21	22 = 20 + 21	23 = 22 / 19	24 = 19 - 22	25 = 24 / 19
S	96										DEUDA PUBLICA Y OTRAS OPERACIONES FINANCIERAS					180,000.00	0.00	180,000.00	161,260.00	189,005.19	350,265.19	194.6%	-170,265.19	-94.6%
S	96		00	0001							AMORTIZACIONES DE PRÉSTAMOS	442				180,000.00	378,011.00	558,011.00	161,260.00	189,005.19	350,265.19	62.8%	207,745.81	37.2%
S	96		00	0001		4	2	1	1	01	Disminución de cuentas por pagar de corto plazo internas		20	1955		180,000.00	0.00	180,000.00	161,260.00	0.00	161,260.00	89.59%	18,740.00	10.41%
S	96		00	0001		4	2	1	3	01	Disminución de préstamos de corto plazo internos		20	1955		0.00	378,011.00	378,011.00	0.00	189,005.19	189,005.19	50.00%	189,005.81	50.00%
S	98										ADM. DE CONTRIBUCIONES ESPECIALES (TRANSFERENCIAS)					50,000.00	0.00	50,000.00	39,693.69	2,000.00	41,693.69	83.4%	8,306.31	16.6%
S	98		00	0000							TRANSFERENCIAS INSTITUCIONES PÚBLICAS					50,000.00	0.00	50,000.00	39,693.69	2,000.00	41,693.69	83.4%	8,306.31	16.6%
S	98		00	0000		2	4	1	6	01	Transferencias corrientes a asociaciones sin fines de lucro		20	1955		50,000.00	0.00	50,000.00	39,693.69	2,000.00	41,693.69	83.39%	8,306.31	16.61%
TOTAL CUENTA SERVICIOS MUNICIPALES																19,102,338.00	2,507,567.35	21,609,905.35	9,121,621.14	6,750,371.58	15,871,992.72	73.4%	5,737,912.63	26.6%



MINISTERIO DE HACIENDA
DIRECCION GENERAL DE PRESUPUESTO
EJECUCION TRIMESTRAL DE LOS GASTOS Y APLICACIONES FINANCIERAS POR DESTINO DE FONDOS Y ESTRUCTURA PROGRAMATICA
CORRESPONDIENTE AL TERCER TRIMESTRE: JULIO/SEPTIEMBRE DEL 2022

CODIGO DEL CAPITULO 7131

DE NOMINACION AYUNTAMIENTO MUNICIPAL DE TENARES

Destino de Fondos	Estructura Programatica					Clasificador del Gasto						Función	Fuente de Financiamiento	Fuente Especifica	Organismo Financiado	Presupuesto			Devengado				Balance Disponible	% Balance Disponible
	Partidas No Asign. Prog.	Prog.	Proy.	Act/Obra	Codigo SNIP	Tipo	Obj.	Cta.	Subcta	Aux.	Denominación del Gasto					Original	Modificaciones	Vigente	Acumulado Anterior	Trimestre	A la Fecha	% Devengado a la Fecha		
1	2	3	4	5	6	7	8	9	10	11	12	13	14	15	16	17	18	19 = 17 + 0 - 18	20	21	22 = 20 + 21	23 = 22 / 19	24 = 19 - 22	25 = 24 / 19
I		01									NORMAS, POLÁ-TICAS Y ADMINISTRACIÓ?N MUN					2,536,850.00	0.00	2,536,850.00	976,252.54	471,350.36	1,447,602.90	57.1%	1,089,247.10	42.9%
I		01	00	0003							ADMINISTRACIÓ?N MUNICIPAL	111				2,495,000.00	-10,000.00	2,485,000.00	943,128.63	456,972.55	1,400,101.18	56.3%	1,084,898.82	43.7%
I		01	00	0003		2	2	5	6	01	Alquileres de terrenos		20	1955		1,680,000.00	0.00	1,680,000.00	840,000.00	420,000.00	1,260,000.00	75.00%	420,000.00	25.00%
I		01	00	0003		2	2	7	1	02	Servicios especiales de mantenimiento y reparación		20	1955		50,000.00	0.00	50,000.00	0.00	0.00	0.00	0.00%	50,000.00	100.00%
I		01	00	0003		2	2	7	1	06	Instalaciones eléctricas		20	1955		50,000.00	0.00	50,000.00	0.00	0.00	0.00	0.00%	50,000.00	100.00%
I		01	00	0003		2	2	7	2	01	Mantenimiento y reparacion de muebles y equipos de oficina		20	1955		20,000.00	0.00	20,000.00	0.00	0.00	0.00	0.00%	20,000.00	100.00%
I		01	00	0003		2	2	7	2	02	Mantenimiento y reparacion de equipo para computación		20	1955		30,000.00	0.00	30,000.00	0.00	0.00	0.00	0.00%	30,000.00	100.00%
I		01	00	0003		2	3	9	6	01	Productos eléctricos y afines		20	1955		50,000.00	0.00	50,000.00	4,309.63	36,972.55	41,282.18	82.56%	8,717.82	17.44%
I		01	00	0003		2	6	1	1	01	Muebles de oficina y estantería		20	1955		50,000.00	0.00	50,000.00	0.00	0.00	0.00	0.00%	50,000.00	100.00%
I		01	00	0003		2	6	1	2	01	Muebles de alojamiento, excepto de oficina y estantería		20	1955		40,000.00	0.00	40,000.00	0.00	0.00	0.00	0.00%	40,000.00	100.00%
I		01	00	0003		2	6	1	3	01	Equipo computacional		20	1955		150,000.00	0.00	150,000.00	15,835.00	0.00	15,835.00	10.56%	134,165.00	89.44%
I		01	00	0003		2	6	1	4	01	Electrodomesticos		20	1955		50,000.00	0.00	50,000.00	0.00	0.00	0.00	0.00%	50,000.00	100.00%
I		01	00	0003		2	6	1	9	01	Otros mobiliarios y equipos no identificados precedentemente		20	1955		75,000.00	0.00	75,000.00	7,494.00	0.00	7,494.00	9.99%	67,506.00	90.01%
I		01	00	0003		2	6	2	1	01	Equipos y aparatos audiovisuales		20	1955		250,000.00	-10,000.00	240,000.00	75,490.00	0.00	75,490.00	31.45%	164,510.00	68.55%
I		01	00	0004							SERVICIOS ADMINISTRATIVOS Y FINANCIEROS	111				41,850.00	10,000.00	51,850.00	33,123.91	14,377.81	47,501.72	91.6%	4,348.28	8.4%
I		01	00	0004		2	2	8	2	01	Comisiones y gastos bancarios		20	1955		41,850.00	10,000.00	51,850.00	33,123.91	14,377.81	47,501.72	91.61%	4,348.28	8.39%
I		11									OBRAS PUBLICAS MUNICIPALES					14,130,000.00	0.00	14,130,000.00	6,736,788.40	5,332,152.24	12,068,940.64	85.4%	2,061,059.36	14.6%
I		11	00	0001							COORDINACIÓ?N, EJECUCIÓ?N Y FISCAL	231				4,290,000.00	1,447,000.00	5,737,000.00	3,104,078.83	2,068,768.89	5,172,847.72	90.2%	564,152.28	9.8%
I		11	00	0001		2	2	5	4	01	Alquileres de equipos de transporte, tracción y elevación		20	1955		40,000.00	0.00	40,000.00	0.00	40,000.00	40,000.00	100.00%	0.00	0.00%
I		11	00	0001		2	2	7	1	01	Obras Menores en edificaciones		20	1955		1,000,000.00	-571,000.00	429,000.00	166,736.05	261,262.29	427,998.34	99.77%	1,001.66	0.23%
I		11	00	0001		2	2	7	1	05	Obras en bienes de dominio público		20	1955		700,000.00	18,000.00	718,000.00	612,309.05	104,535.00	716,844.05	99.84%	1,155.95	0.16%
I		11	00	0001		2	2	7	1	07	Servicios de pintura y derivados con fines de higiene y embe		20	1955		100,000.00	0.00	100,000.00	0.00	0.00	0.00	0.00%	100,000.00	100.00%
I		11	00	0001		2	3	5	3	01	Llantas y neumáticos		20	1955		50,000.00	0.00	50,000.00	0.00	0.00	0.00	0.00%	50,000.00	100.00%
I		11	00	0001		2	3	6	1	01	Productos de cemento		20	1955		50,000.00	0.00	50,000.00	8,400.00	0.00	8,400.00	16.80%	41,600.00	83.20%
I		11	00	0001		2	3	6	3	06	Accesorios de metal		20	1955		50,000.00	0.00	50,000.00	20,500.00	8,000.00	28,500.00	57.00%	21,500.00	43.00%
I		11	00	0001		2	3	6	4	04	Piedra, arcilla y arena		20	1955		50,000.00	0.00	50,000.00	0.00	1,971.60	1,971.60	3.94%	48,028.40	96.06%
I		11	00	0001		2	3	7	1	02	Gasoil		20	1955		1,950,000.00	2,000,000.00	3,950,000.00	2,197,000.00	1,653,000.00	3,850,000.00	97.47%	100,000.00	2.53%
I		11	00	0001		2	3	7	1	06	Lubricantes		20	1955		100,000.00	0.00	100,000.00	89,753.75	0.00	89,753.75	89.75%	10,246.25	10.25%
I		11	00	0001		2	3	7	2	06	Pinturas, lacas, barnices, diluyentes y absorbentes para pn		20	1955		50,000.00	0.00	50,000.00	9,379.98	0.00	9,379.98	18.76%	40,620.02	81.24%
I		11	00	0001		2	3	9	8	01	Otros repuestos y accesorios menores		20	1955		50,000.00	0.00	50,000.00	0.00	0.00	0.00	0.00%	50,000.00	100.00%
I		11	00	0001		2	6	8	5	01	Estudios de preinversión		20	1955		100,000.00	0.00	100,000.00	0.00	0.00	0.00	0.00%	100,000.00	100.00%
I		11	01	0051							PRIMERA ETAPA PUENTE LAS MERCEDES - JULI					300,000.00	0.00	300,000.00	0.00	0.00	0.00	0.0%	300,000.00	100.0%
I		11	01	0051		2	7	2	4	01	Infraestructura terrestre y obras anexas		20	1955		300,000.00	0.00	300,000.00	0.00	0.00	0.00	0.00%	300,000.00	100.00%
I		11	01	0052							REPARACION DE BADENES ZONA URBANA					600,000.00	-550,000.00	50,000.00	0.00	0.00	0.00	0.0%	50,000.00	100.0%
I		11	01	0052		2	7	2	4	01	Infraestructura terrestre y obras anexas		20	1955		600,000.00	-550,000.00	50,000.00	0.00	0.00	0.00	0.00%	50,000.00	100.00%



MINISTERIO DE HACIENDA
DIRECCION GENERAL DE PRESUPUESTO
EJECUCION TRIMESTRAL DE LOS GASTOS Y APLICACIONES FINANCIERAS POR DESTINO DE FONDOS Y ESTRUCTURA PROGRAMATICA
CORRESPONDIENTE AL TERCER TRIMESTRE: JULIO/SEPTIEMBRE DEL 2022

CODIGO DEL CAPITULO

DE NOMINACION

Destino de Fondos	Estructura Programatica					Clasificador del Gasto						Función	Fuente de Financiamiento	Fuente Especifica	Organismo Financiado	Presupuesto			Devengado				Balance Disponible	% Balance Disponible
	Partidas No Asign. Prog.	Prog.	Proy.	Act/Obra	Codigo SNIP	Tipo	Obj.	Cta.	Subcta	Aux.	Denominación del Gasto					Original	Modificaciones	Vigente	Acumulado Anterior	Trimestre	A la Fecha	% Devengado a la Fecha		
1	2	3	4	5	6	7	8	9	10	11	12	13	14	15	16	17	18	19 = 17 + 0 - 18	20	21	22 = 20 + 21	23 = 22 / 19	24 = 19 - 22	25 = 24 / 19
I		11	01	0053							SE?ALIZACION CASCO URBANO					400,000.00	-375,000.00	25,000.00	0.00	0.00	0.00	0.0%	25,000.00	100.0%
I		11	01	0053		2	7	2	4	01	Infraestructura terrestre y obras anexas	20	1955			400,000.00	-375,000.00	25,000.00	0.00	0.00	0.00	0.00%	25,000.00	100.00%
I		11	01	0054							ACONDICIONAMIENTO DE LA CALLE PRINCIPAL					100,000.00	0.00	100,000.00	0.00	0.00	0.00	0.0%	100,000.00	100.0%
I		11	01	0054		2	7	2	4	01	Infraestructura terrestre y obras anexas	20	1955			100,000.00	0.00	100,000.00	0.00	0.00	0.00	0.00%	100,000.00	100.00%
I		11	01	0055												0.00	5,092,562.29	5,092,562.29	2,377,649.57	2,583,620.45	4,961,270.02	97.4%	131,292.27	2.6%
I		11	01	0055		2	7	2	4	01	Infraestructura terrestre y obras anexas	10	0100			0.00	5,092,562.29	5,092,562.29	2,377,649.57	2,583,620.45	4,961,270.02	97.42%	131,292.27	2.58%
I		11	02	0051							REPARACION DE CAMINO VECINAL LA JOYA					300,000.00	-300,000.00	0.00	0.00	0.00	0.00	0.0%	0.00	0.0%
I		11	02	0051		2	7	2	4	01	Infraestructura terrestre y obras anexas	20	1955			300,000.00	-300,000.00	0.00	0.00	0.00	0.00	0.00%	0.00	0.00%
I		11	02	0052							BACHEO CASCO URBANO					400,000.00	241,000.00	641,000.00	640,860.00	0.00	640,860.00	100.0%	140.00	0.0%
I		11	02	0052		2	7	2	4	01	Infraestructura terrestre y obras anexas	20	1955			400,000.00	241,000.00	641,000.00	640,860.00	0.00	640,860.00	99.98%	140.00	0.02%
I		11	02	0053							ACONDICIONAMIENTO DE LOS CAMINOS VECINAL					60,000.00	0.00	60,000.00	0.00	52,807.44	52,807.44	88.0%	7,192.56	12.0%
I		11	02	0053		2	7	2	4	01	Infraestructura terrestre y obras anexas	20	1955			60,000.00	0.00	60,000.00	0.00	52,807.44	52,807.44	88.01%	7,192.56	11.99%
I		11	02	0054							ACONDICIONAMIENTO DE CAMINO VECINAL (PUN					60,000.00	0.00	60,000.00	0.00	60,000.00	60,000.00	100.0%	0.00	0.0%
I		11	02	0054		2	7	2	4	01	Infraestructura terrestre y obras anexas	20	1955			60,000.00	0.00	60,000.00	0.00	60,000.00	60,000.00	100.00%	0.00	0.00%
I		11	02	0055							ACONDICIONAMIENTO DE CAMINO VECINAL QUE					80,000.00	0.00	80,000.00	0.00	29,507.46	29,507.46	36.9%	50,492.54	63.1%
I		11	02	0055		2	7	2	4	01	Infraestructura terrestre y obras anexas	20	1955			80,000.00	0.00	80,000.00	0.00	29,507.46	29,507.46	36.88%	50,492.54	63.12%
I		11	02	0056							ACONDICIONAMIENTO DEL CAMINO VECINAL EL					70,000.00	0.00	70,000.00	0.00	0.00	0.00	0.0%	70,000.00	100.0%
I		11	02	0056		2	7	2	4	01	Infraestructura terrestre y obras anexas	20	1955			70,000.00	0.00	70,000.00	0.00	0.00	0.00	0.00%	70,000.00	100.00%
I		11	02	0057							ACONDICIONAMIENTO CAMINO VECINAL DE LA C					50,000.00	0.00	50,000.00	0.00	0.00	0.00	0.0%	50,000.00	100.0%
I		11	02	0057		2	7	2	4	01	Infraestructura terrestre y obras anexas	20	1955			50,000.00	0.00	50,000.00	0.00	0.00	0.00	0.00%	50,000.00	100.00%
I		11	02	0058							ACONDICIONAMIENTO DE CAMINO VECINAL DE L					90,000.00	0.00	90,000.00	0.00	90,000.00	90,000.00	100.0%	0.00	0.0%
I		11	02	0058		2	7	2	4	01	Infraestructura terrestre y obras anexas	20	1955			90,000.00	0.00	90,000.00	0.00	90,000.00	90,000.00	100.00%	0.00	0.00%
I		11	02	0059							REPARACION DE CAMINO VECINAL COMUNIDAD L					250,000.00	0.00	250,000.00	0.00	0.00	0.00	0.0%	250,000.00	100.0%
I		11	02	0059		2	7	2	4	01	Infraestructura terrestre y obras anexas	20	1955			250,000.00	0.00	250,000.00	0.00	0.00	0.00	0.00%	250,000.00	100.00%
I		11	02	0060							REPARACION DE CAMINO VECINAL COMUNIDAD E					250,000.00	0.00	250,000.00	0.00	0.00	0.00	0.0%	250,000.00	100.0%
I		11	02	0060		2	7	2	4	01	Infraestructura terrestre y obras anexas	20	1955			250,000.00	0.00	250,000.00	0.00	0.00	0.00	0.00%	250,000.00	100.00%
I		11	02	0061							ACONDICIONAMIENTO DE PUENTES DE LA ZONA					250,000.00	0.00	250,000.00	0.00	0.00	0.00	0.0%	250,000.00	100.0%
I		11	02	0061		2	7	2	4	01	Infraestructura terrestre y obras anexas	20	1955			250,000.00	0.00	250,000.00	0.00	0.00	0.00	0.00%	250,000.00	100.00%
I		11	02	0062							ACONDICIONAMIENTO DE CAMINO VECINAL, LOS					100,000.00	0.00	100,000.00	0.00	0.00	0.00	0.0%	100,000.00	100.0%
I		11	02	0062		2	7	2	4	01	Infraestructura terrestre y obras anexas	20	1955			100,000.00	0.00	100,000.00	0.00	0.00	0.00	0.00%	100,000.00	100.00%
I		11	03	0051							COLOCACION DE CANCHAS EN SECTORES POPULA					400,000.00	-300,000.00	100,000.00	0.00	0.00	0.00	0.0%	100,000.00	100.0%
I		11	03	0051		2	7	2	7	01	Obras urbanísticas	20	1955			400,000.00	-300,000.00	100,000.00	0.00	0.00	0.00	0.00%	100,000.00	100.00%



MINISTERIO DE HACIENDA
 DIRECCION GENERAL DE PRESUPUESTO

EJECUCION TRIMESTRAL DE LOS GASTOS Y APLICACIONES FINANCIERAS POR DESTINO DE FONDOS Y ESTRUCTURA PROGRAMATICA
 CORRESPONDIENTE AL TERCER TRIMESTRE: JULIO/SEPTIEMBRE DEL 2022

CODIGO DEL CAPITULO

DENOMINACION

Destino de Fondos	Estructura Programatica					Clasificador del Gasto						Función	Fuente de Financiamiento	Fuente Especifica	Organismo Financiado	Presupuesto			Devengado				Balance Disponible	% Balance Disponible
	Partidas No Asign. Prog.	Prog.	Proy.	Act/Obra	Codigo SNIP	Tipo	Obj.	Cta.	Subcta	Aux.	Denominación del Gasto					Original	Modificaciones	Vigente	Acumulado Anterior	Trimestre	A la Fecha	% Devengado a la Fecha		
1	2	3	4	5	6	7	8	9	10	11	12	13	14	15	16	17	18	19 = 17 + 0 - 18	20	21	22 = 20 + 21	23 = 22 / 19	24 = 19 - 22	25 = 24 / 19
I		11	04	0051							TERMINACION CANCHA MIXTA DE LA COMUNIDAD					250,000.00	0.00	250,000.00	0.00	0.00	0.00	0.0%	250,000.00	100.0%
I		11	04	0051		2	7	2	7	01	Obras urbanísticas		20	1955		250,000.00	0.00	250,000.00	0.00	0.00	0.00	0.00%	250,000.00	100.00%
I		11	05	0051							PRIMERA ETAPA BOULEVAR DE LA SALUD LOS R					1,300,000.00	-1,300,000.00	0.00	0.00	0.00	0.00	0.0%	0.00	0.0%
I		11	05	0051		2	7	2	7	01	Obras urbanísticas		20	1955		1,300,000.00	-1,300,000.00	0.00	0.00	0.00	0.00	0.00%	0.00	0.00%
I		11	06	0051							REPARACION Y MANTENIMIENTO PARQUE DUARTE					200,000.00	0.00	200,000.00	0.00	39,648.00	39,648.00	19.8%	160,352.00	80.2%
I		11	06	0051		2	7	2	7	01	Obras urbanísticas		20	1955		200,000.00	0.00	200,000.00	0.00	39,648.00	39,648.00	19.82%	160,352.00	80.18%
I		11	06	0052							REPARACION Y MANTENIMIENTO ARLETTE					200,000.00	-75,000.00	125,000.00	0.00	0.00	0.00	0.0%	125,000.00	100.0%
I		11	06	0052		2	7	2	7	01	Obras urbanísticas		20	1955		200,000.00	-75,000.00	125,000.00	0.00	0.00	0.00	0.00%	125,000.00	100.00%
I		11	06	0053							REPARACION Y MANTENIMIENTO PLAZOLETA JUL					100,000.00	0.00	100,000.00	0.00	0.00	0.00	0.0%	100,000.00	100.0%
I		11	06	0053		2	7	2	7	01	Obras urbanísticas		20	1955		100,000.00	0.00	100,000.00	0.00	0.00	0.00	0.00%	100,000.00	100.00%
I		11	07	0051							CONSTRUCCION DE ZAPATA CENTRO COMUNITARI					100,000.00	0.00	100,000.00	0.00	96,000.00	96,000.00	96.0%	4,000.00	4.0%
I		11	07	0051		2	7	1	2	01	Obras para edificación no residencial		20	1955		100,000.00	0.00	100,000.00	0.00	96,000.00	96,000.00	96.00%	4,000.00	4.00%
I		11	07	0052							CONSTRUCCION PARA DE TRANQUILLA RURAL, L					60,000.00	0.00	60,000.00	60,000.00	0.00	60,000.00	100.0%	0.00	0.0%
I		11	07	0052		2	7	1	2	01	Obras para edificación no residencial		20	1955		60,000.00	0.00	60,000.00	60,000.00	0.00	60,000.00	100.00%	0.00	0.00%
I		11	07	0053							CONSTRUCCION PARA CENTRO COMUNITARIO, CAN					210,000.00	0.00	210,000.00	0.00	192,800.00	192,800.00	91.8%	17,200.00	8.2%
I		11	07	0053		2	7	1	2	01	Obras para edificación no residencial		20	1955		210,000.00	0.00	210,000.00	0.00	192,800.00	192,800.00	91.81%	17,200.00	8.19%
I		11	08	0051							REPARACION Y MANTENIMIENTO FUNERARIA MUN					150,000.00	0.00	150,000.00	0.00	0.00	0.00	0.0%	150,000.00	100.0%
I		11	08	0051		2	7	1	2	01	Obras para edificación no residencial		20	1955		150,000.00	0.00	150,000.00	0.00	0.00	0.00	0.00%	150,000.00	100.00%
I		11	08	0052							REPARACION Y MANTENIMIENTO EMBAJADA ESTU					100,000.00	0.00	100,000.00	0.00	0.00	0.00	0.0%	100,000.00	100.0%
I		11	08	0052		2	7	1	2	01	Obras para edificación no residencial		20	1955		100,000.00	0.00	100,000.00	0.00	0.00	0.00	0.00%	100,000.00	100.00%
I		11	08	0053							REPARACION CENTRO COMUNITARIO, EL BAMBU					600,000.00	-600,000.00	0.00	0.00	0.00	0.00	0.0%	0.00	0.0%
I		11	08	0053		2	7	1	2	01	Obras para edificación no residencial		20	1955		600,000.00	-600,000.00	0.00	0.00	0.00	0.00	0.00%	0.00	0.00%
I		11	08	0056							ACONDICIONAMIENTO DE TECHO Y PUERTAS DEL					60,000.00	0.00	60,000.00	60,000.00	0.00	60,000.00	100.0%	0.00	0.0%
I		11	08	0056		2	7	1	2	01	Obras para edificación no residencial		20	1955		60,000.00	0.00	60,000.00	60,000.00	0.00	60,000.00	100.00%	0.00	0.00%
I		11	08	0057							ACONDICIONAMIENTO DE SILLAS EN HIERRO Y					75,000.00	0.00	75,000.00	75,000.00	0.00	75,000.00	100.0%	0.00	0.0%
I		11	08	0057		2	7	1	2	01	Obras para edificación no residencial		20	1955		75,000.00	0.00	75,000.00	75,000.00	0.00	75,000.00	100.00%	0.00	0.00%
I		11	08	0058							PUERTAS Y VENTANAS DE CAPILLA COMUNITARI					90,000.00	0.00	90,000.00	90,000.00	0.00	90,000.00	100.0%	0.00	0.0%
I		11	08	0058		2	7	1	2	01	Obras para edificación no residencial		20	1955		90,000.00	0.00	90,000.00	90,000.00	0.00	90,000.00	100.00%	0.00	0.00%
I		11	08	0059							COLOCACION DE PLAFON DE LA CAPILLA COMUN					100,000.00	0.00	100,000.00	100,000.00	0.00	100,000.00	100.0%	0.00	0.0%
I		11	08	0059		2	7	1	2	01	Obras para edificación no residencial		20	1955		100,000.00	0.00	100,000.00	100,000.00	0.00	100,000.00	100.00%	0.00	0.00%
I		11	12	0051							REPARACION Y MANTENIMIENTO PARADA TRANSP					1,040,000.00	-1,000,000.00	40,000.00	0.00	0.00	0.00	0.0%	40,000.00	100.0%
I		11	12	0051		2	7	2	7	01	Obras urbanísticas		20	1955		1,040,000.00	-1,000,000.00	40,000.00	0.00	0.00	0.00	0.00%	40,000.00	100.00%




MINISTERIO DE HACIENDA
 DIRECCION GENERAL DE PRESUPUESTO

EJECUCION TRIMESTRAL DE LOS GASTOS Y APLICACIONES FINANCIERAS POR DESTINO DE FONDOS Y ESTRUCTURA PROGRAMATICA
 CORRESPONDIENTE AL TERCER TRIMESTRE: JULIO/SEPTIEMBRE DEL 2022

CODIGO DEL CAPITULO 7131

DENOMINACION AYUNTAMIENTO MUNICIPAL DE TENARES

Destino de Fondos	Estructura Programatica					Classificador del Gasto						Función	Fuente de Financiamiento	Fuente Especifica	Organismo Financiado	Presupuesto			Devengado			Balance Disponible	% Balance Disponible	
	Partidas No Asign. Prog	Prog.	Proy.	Act/Obra	Codigo SNIP	Tipo	Obj.	Cta.	Subcta	Aux.	Denominación del Gasto					Original	Modificaciones	Vigente	Acumulado Anterior	Trimestre	A la Fecha			% Devengado a la Fecha
1	2	3	4	5	6	7	8	9	10	11	12	13	14	15	16	17	18	19 = 17 + 0 - 18	20	21	22 = 20 + 21	23 = 22 / 19	24 = 19 - 22	25 = 24 / 19
I		11	16	0051							AMPLIACION Y CONSTRUCCION DE NICHOS EN C					500,000.00	0.00	500,000.00	35,000.00	115,000.00	150,000.00	30.0%	350,000.00	70.0%
I		11	16	0051		2	7	2	8	01	Obras en cementerios		20	1955		500,000.00	0.00	500,000.00	35,000.00	115,000.00	150,000.00	30.00%	350,000.00	70.00%
I		11	16	0052							ACONDICIONAMIENTO CEMENTERIOS COMUNITARI					300,000.00	0.00	300,000.00	0.00	0.00	0.00	0.0%	300,000.00	100.0%
I		11	16	0052		2	7	2	8	01	Obras en cementerios		20	1955		300,000.00	0.00	300,000.00	0.00	0.00	0.00	0.00%	300,000.00	100.00%
I		11	19	0051							CONSTRUCCION DE VIVIENDAS EN LA ZONA RUR					200,000.00	-100,000.00	100,000.00	23,800.00	4,000.00	27,800.00	27.8%	72,200.00	72.2%
I		11	19	0051		2	7	1	1	01	Obras para edificación residencial (viviendas)		20	1955		200,000.00	-100,000.00	100,000.00	23,800.00	4,000.00	27,800.00	27.80%	72,200.00	72.20%
I		11	22	0051							BARANDILLAS SOBRE LOS PUENTES DE ALCANTA					60,000.00	0.00	60,000.00	60,000.00	0.00	60,000.00	100.0%	0.00	0.0%
I		11	22	0051		2	7	2	1	01	Obras hidráulicas y sanitarias		20	1955		60,000.00	0.00	60,000.00	60,000.00	0.00	60,000.00	100.00%	0.00	0.00%
I		11	22	0052							REPARACION DEL SISTEMA DE DESAGUE DEL AL					250,000.00	0.00	250,000.00	0.00	0.00	0.00	0.0%	250,000.00	100.0%
I		11	22	0052		2	7	2	1	01	Obras hidráulicas y sanitarias		20	1955		250,000.00	0.00	250,000.00	0.00	0.00	0.00	0.00%	250,000.00	100.00%
I		11	23	0051							COLOCACION POSTES PARA TENDIDO ELECTICO					75,000.00	0.00	75,000.00	50,400.00	0.00	50,400.00	67.2%	24,600.00	32.8%
I		11	23	0051		2	7	2	2	01	Obras de energia		20	1955		75,000.00	0.00	75,000.00	50,400.00	0.00	50,400.00	67.20%	24,600.00	32.80%
I		11	24	0051							CONSTRUCCION DEL ACUEDUCTO RURAL DE LA C					60,000.00	0.00	60,000.00	60,000.00	0.00	60,000.00	100.0%	0.00	0.0%
I		11	24	0051		2	7	2	1	01	Obras hidráulicas y sanitarias		20	1955		60,000.00	0.00	60,000.00	60,000.00	0.00	60,000.00	100.00%	0.00	0.00%
I		12	00	0002							GESTIÓN Y ADMINISTRACIÓN DE SERVICIOS					6,830,197.00	0.00	6,830,197.00	10,514,896.65	2,573,701.65	13,088,598.30	191.6%	-6,258,401.30	-91.6%
I		12	00	0002							ORNATO Y SANEAMIENTO DE CALLES, PLAZAS Y	228				500,000.00	924,635.00	1,424,635.00	1,113,805.20	70,200.00	1,184,005.20	83.1%	240,629.80	16.9%
I		12	00	0002		2	2	7	1	03	Limpieza, desmalezamiento de tierras y terrenos		20	1955		500,000.00	162,000.00	662,000.00	661,546.80	0.00	661,546.80	99.93%	453.20	0.07%
I		12	00	0002		2	2	7	1	03	Limpieza, desmalezamiento de tierras y terrenos		30	9995		0.00	544,635.00	544,635.00	452,258.40	70,200.00	522,458.40	95.93%	22,176.60	4.07%
I		12	00	0002		2	2	7	1	03	Limpieza, desmalezamiento de tierras y terrenos		30	9996		0.00	218,000.00	218,000.00	0.00	0.00	0.00	0.00%	218,000.00	100.00%
I		12	00	0003							MANEJO DE RESIDUOS SÓLIDOS	228				933,400.00	2,970,100.00	3,903,500.00	3,434,544.06	84,902.56	3,519,446.62	90.2%	384,053.38	9.8%
I		12	00	0003		2	3	6	3	04	Herramientas menores		20	1955		155,000.00	-78,000.00	77,000.00	0.00	0.00	0.00	0.00%	77,000.00	100.00%
I		12	00	0003		2	3	7	1	06	Lubricantes		20	1955		200,000.00	0.00	200,000.00	44,157.52	61,131.56	105,289.08	52.64%	94,710.92	47.36%
I		12	00	0003		2	3	9	1	01	Material para limpieza		20	1955		122,000.00	0.00	122,000.00	13,453.00	10,771.00	24,224.00	19.86%	97,776.00	80.14%
I		12	00	0003		2	3	9	8	01	Otros repuestos y accesorios menores		20	1955		116,400.00	0.00	116,400.00	78,833.54	13,000.00	91,833.54	78.89%	24,566.46	21.11%
I		12	00	0003		2	3	9	9	01	Productos y Utiles Varios n.i.p		20	1955		300,000.00	-250,000.00	50,000.00	0.00	0.00	0.00	0.00%	50,000.00	100.00%
I		12	00	0003		2	6	4	1	01	Automóviles y camiones		10	0100		0.00	3,298,100.00	3,298,100.00	3,298,100.00	0.00	3,298,100.00	100.00%	0.00	0.00%
I		12	00	0003		2	6	5	3	01	Maquinaria y equipo de construcción		20	1955		40,000.00	0.00	40,000.00	0.00	0.00	0.00	0.00%	40,000.00	100.00%
I		12	00	0005							ADMINISTRACIÓN Y REPARACIÓN DE U	228				5,396,797.00	3,078,000.00	8,474,797.00	5,966,547.39	2,418,599.09	8,385,146.48	98.9%	89,650.52	1.1%
I		12	00	0005		2	2	5	4	01	Alquileres de equipos de transporte, tracción y elevación		20	1955		1,250,000.00	78,000.00	1,328,000.00	704,000.00	584,000.00	1,288,000.00	96.99%	40,000.00	3.01%
I		12	00	0005		2	2	7	2	06	Mantenimiento y reparacion de equipos de transporte , tracci		20	1955		328,797.00	100,000.00	428,797.00	324,362.86	82,900.05	407,262.91	94.98%	21,534.09	5.02%
I		12	00	0005		2	3	5	3	01	Llantas y neumáticos		20	1955		200,000.00	50,000.00	250,000.00	171,496.00	75,199.04	246,695.04	98.68%	3,304.96	1.32%
I		12	00	0005		2	3	7	1	02	Gasol		20	1955		3,218,000.00	3,070,000.00	6,288,000.00	4,618,000.00	1,667,000.00	6,285,000.00	99.95%	3,000.00	0.05%



MINISTERIO DE HACIENDA
 DIRECCION GENERAL DE PRESUPUESTO

EJECUCION TRIMESTRAL DE LOS GASTOS Y APLICACIONES FINANCIERAS POR DESTINO DE FONDOS Y ESTRUCTURA PROGRAMATICA
 CORRESPONDIENTE AL TERCER TRIMESTRE: JULIO/SEPTIEMBRE DEL 2022

CODIGO DEL CAPITULO

DE NOMINACION

Destino de Fondos	Estructura Programatica					Clasificador del Gasto						Función	Fuente de Financ.	Fuente Especifica	Organismo Financ. clador	Presupuesto			Devengado			Balance Disponible	% Balance Disponible	
	Partidas No Asign. Prog.	Prog.	Proy.	Act/Obra	Codigo SNIP	Tipo	Obj.	Cta.	Subcta	Aux.	Denominación del Gasto					Original	Modificaciones	Vigente	Acumulado Anterior	Trimestre	A la Fecha			% Devengado a la Fecha
1	2	3	4	5	6	7	8	9	10	11	12	13	14	15	16	17	18	19 = 17 + 0 - 18	20	21	22 = 20 + 21	23 = 22 / 19	24 = 19 - 22	25 = 24 / 19
I		12	00	0005		2	3	9	8	01	Otros repuestos y accesorios menores		20	1955		100,000.00	10,000.00	110,000.00	98,688.53	9,500.00	108,188.53	98.35%	1,811.47	1.65%
I		12	00	0005		2	6	5	7	01	Herramientas y máquinas-herramientas		20	1955		300,000.00	-230,000.00	70,000.00	50,000.00	0.00	50,000.00	71.43%	20,000.00	28.57%
I	96										DEUDA PUBLICA Y OTRAS OPERACIONES FINANCIERAS					1,151,131.00	0.00	1,151,131.00	1,249,866.85	200,282.55	1,450,149.40	126.0%	-299,018.40	-26.0%
I	96		00	0001							AMORTIZACIONES DE PRÉSTAMOS	442				1,151,131.00	542,203.65	1,693,334.65	1,249,866.85	200,282.55	1,450,149.40	85.6%	243,185.25	14.4%
I	96		00	0001		4	2	1	1	01	Disminución de cuentas por pagar de corto plazo internas		20	1955		350,000.00	542,203.65	892,203.65	849,301.75	0.00	849,301.75	95.19%	42,901.90	4.81%
I	96		00	0001		4	2	1	3	01	Disminución de préstamos de corto plazo internos		20	1955		801,131.00	0.00	801,131.00	400,565.10	200,282.55	600,847.65	75.00%	200,283.35	25.00%
TOTAL CUENTA PROGRAMA DE INVERSIONES																24,648,178.00	9,695,500.94	34,343,678.94	19,477,804.44	8,577,486.80	28,055,291.24	81.7%	6,288,387.70	18.3%




MINISTERIO DE HACIENDA
DIRECCION GENERAL DE PRESUPUESTO
EJECUCION TRIMESTRAL DE LOS GASTOS Y APLICACIONES FINANCIERAS POR DESTINO DE FONDOS Y ESTRUCTURA PROGRAMATICA
CORRESPONDIENTE AL TERCER TRIMESTRE: JULIO/SEPTIEMBRE DEL 2022

CODIGO DEL CAPITULO

DE NOMINACION

Destino de Fondos	Estructura Programatica					Clasificador del Gasto						Función	Fuente de Financiamiento	Fuente Especifica	Organismo Financiador	Presupuesto			Devengado			Balance Disponible	% Balance Disponible	
	Partidas No Asign. Prog.	Prog.	Proy.	Act/Obra	Codigo SNIP	Tipo	Obj.	Cta.	Subcta	Aux.	Denominación del Gasto					Original	Modificaciones	Vigente	Acumulado Anterior	Trimestre	A la Fecha			% Devengado a la Fecha
1	2	3	4	5	6	7	8	9	10	11	12	13	14	15	16	17	18	19 = 17 + 0 - 18	20	21	22 = 20 + 21	23 = 22 / 19	24 = 19 - 22	25 = 24 / 19
E		01									NORMAS, POLÍTICAS Y ADMINISTRACIÓN MUNICIPAL					11,641.00	0.00	11,641.00	10,470.58	1,551.93	12,022.51	103.3%	-381.51	-3.3%
E		01	00	0004							SERVICIOS ADMINISTRATIVOS Y FINANCIEROS	111				11,641.00	2,000.00	13,641.00	10,470.58	1,551.93	12,022.51	88.1%	1,618.49	11.9%
E		01	00	0004		2	2	8	2	01	Comisiones y gastos bancarios		20	1955		11,641.00	2,000.00	13,641.00	10,470.58	1,551.93	12,022.51	88.14%	1,618.49	11.86%
E		14									GESTIÓN Y ADMINISTRACIÓN DE SOCIALES					2,403,177.00	0.00	2,403,177.00	1,180,203.44	579,219.29	1,759,422.73	73.2%	643,754.27	26.8%
E		14	00	0001							ASISTENCIA SOCIAL	224				438,989.00	0.00	438,989.00	280,500.00	140,250.00	420,750.00	95.8%	18,239.00	4.2%
E		14	00	0001		2	4	1	2	02	Ayudas y donaciones ocasionales a hogares y personas		20	1955		438,989.00	0.00	438,989.00	280,500.00	140,250.00	420,750.00	95.85%	18,239.00	4.15%
E		14	00	0002							EDUCACIÓN Y FORMACIÓN INTEGRAL	221				1,839,188.00	74,263.50	1,913,451.50	840,203.44	420,969.29	1,261,172.73	65.9%	652,278.77	34.1%
E		14	00	0002		2	1	1	1	01	Sueldos fijos		20	1955		1,318,320.00	0.00	1,318,320.00	646,660.00	314,580.00	961,240.00	72.91%	357,080.00	27.09%
E		14	00	0002		2	1	1	4	01	Sueldo anual no.13		20	1955		109,860.00	0.00	109,860.00	0.00	0.00	0.00	0.00%	109,860.00	100.00%
E		14	00	0002		2	1	5	1	01	Contribuciones al seguro de salud		30	9996		93,469.00	0.00	93,469.00	8,944.02	6,976.60	15,920.62	17.03%	77,548.38	82.97%
E		14	00	0002		2	1	5	2	01	Contribuciones al seguro de pensiones		30	9996		93,601.00	0.00	93,601.00	8,954.94	6,982.41	15,937.35	17.03%	77,663.65	82.97%
E		14	00	0002		2	1	5	3	01	Contribuciones al seguro de riesgo laboral		30	9996		17,138.00	0.00	17,138.00	1,644.48	1,580.28	3,224.76	18.82%	13,913.24	81.18%
E		14	00	0002		2	3	3	4	01	Libros, revistas y periódicos		20	1955		16,800.00	-14,000.00	2,800.00	0.00	0.00	0.00	0.00%	2,800.00	100.00%
E		14	00	0002		2	3	3	5	01	Textos de enseñanza		20	1955		20,000.00	-17,000.00	3,000.00	0.00	0.00	0.00	0.00%	3,000.00	100.00%
E		14	00	0002		2	4	1	4	01	Becas Nacionales		20	1955		170,000.00	29,000.00	199,000.00	145,000.00	54,000.00	199,000.00	100.00%	0.00	0.00%
E		14	00	0002		2	4	1	4	01	Becas Nacionales		30	9996		0.00	54,463.50	54,463.50	29,000.00	22,000.00	51,000.00	93.64%	3,463.50	6.36%
E		14	00	0002		2	4	1	4	01	Becas Nacionales		30	9996		0.00	21,800.00	21,800.00	0.00	14,850.00	14,850.00	68.12%	6,950.00	31.88%
E		14	00	0003							PRESTACIONES DE SALUD Y ASISTENCIA PRIMA	223				125,000.00	0.00	125,000.00	59,500.00	18,000.00	77,500.00	62.0%	47,500.00	38.0%
E		14	00	0003		2	3	4	1	01	Productos medicinales		20	1955		125,000.00	0.00	125,000.00	59,500.00	18,000.00	77,500.00	62.00%	47,500.00	38.00%
E	98										ADM. DE CONTRIBUCIONES ESPECIALES (TRANS					50,000.00	0.00	50,000.00	84,500.00	49,000.00	133,500.00	267.0%	-83,500.00	-167.0%
E	98		00	0000							TRANSFERENCIAS INSTITUCIONES PÚBLICAS					50,000.00	87,140.74	137,140.74	84,500.00	49,000.00	133,500.00	97.3%	3,640.74	2.7%
E	98		00	0000		2	4	1	6	01	Transferencias corrientes a asociaciones sin fines de lucro		20	1955		50,000.00	87,140.74	137,140.74	84,500.00	49,000.00	133,500.00	97.35%	3,640.74	2.65%
TOTAL CUENTA ESG																2,464,818.00	163,404.24	2,628,222.24	1,275,174.02	629,771.22	1,904,945.24	72.5%	723,277.00	27.5%

TOTAL RD\$ 61,620,445.00 12,969,655.48 74,590,100.48 36,878,081.71 20,282,862.43 57,160,944.14 76.6% 17,429,156.34 23.4%

Preparado por 

Revisado por 

Aprobado por 

1- Contraloría General de la República, 2- Cámara de Cuentas, 3- Comisión de Fiscalización y Control, 4- Ayuntamiento Municipal, 5- Dirección General de Presupuesto (DIGEPRES), 6- Dirección General de Contabilidad Gubernamental (DIGECOG).





**MINISTERIO DE HACIENDA
 DIRECCION GENERAL DE PRESUPUESTO
 EJECUCION TRIMESTRAL DE LOS INGRESOS Y FUENTES DE FINANCIAMIENTO
 CORRESPONDIENTE AL TERCER TRIMESTRE: JULIO/SEPTIEMBRE DEL 2022**


CODIGO DEL CAPITULO

DENOMINACION

Clasificador de Ingresos						Presupuesto				Percibido								
po	Conce pto	Cuenta	Sub-Cta.	Auxiliar	Denominación	Entidad Otorgante	Fuente de Financto.	Fuente Especifica	Organismo Financiado	Original	Modificaciones	Vigente	Acumulado Anterior	Total Trimestre	Acumulado a la Fecha	% Ingresado a la Fecha	Balance por Percibir	% Balance por Percibir
1	2	3	4	5	6	7	8	9	10	11	12	13 = 11 + o - 12	14	15	16 = 14 + 15	17 = 16 / 13	18 = 13 - 12	19 = 18 / 13
TOTAL RD\$										61,620,445.00	12,969,655.48	74,590,100.48	41,726,309.79	15,208,218.00	56,934,527.79	0.20	17,655,572.69	0.24


 Preparado por


 Revisado por


 Aprobado por

Contraloría General de la República, 2- Cámara de Cuentas, 3- Comisión de Fiscalización y Control, 4- Ayuntamiento Municipal, 5- Dirección General de Presupuesto (DIGEPRES), 6- Dirección General de Contabilidad Gubernamental (DIGECOG)



MINISTERIO DE HACIENDA
DIRECCION GENERAL DE PRESUPUESTO
EJECUCION FINANCIERA DE LOS PROYECTOS Y OBRAS
CORRESPONDIENTE AL TRIMESTRE: JULIO - SEPTIEMBRE DEL 2022

CODIGO DEL CAPITULO

DE DENOMINACION

Códigos			Denominación	PPM	Mod. Contrato	Costo Total de la Obra	Ejecutado (devengado o) años anteriores	Pagado años anteriores	Pendiente por pagar	Presupuesto de año			Ejecución Financiera Trimestral			Pagado en trimestres por deudas años anteriores	Total General pagado	Monto Pendiente de pago
Progr	Obra	SNIP								Original	Modificaciones	Vigente	Pagado Trimestres Anteriores	Pagado en el Trimestre	Pagado acumulado a la Fecha			
1	2	3	4	5	6	7	8	9	10	11	12	13	14	15	16 = 15 + 14	17	18 = 9 + 17	19 = 7 - 8
			Proyecto 01			1,400,000.00	0.00	0.00	0.00	1,400,000.00	4,167,562.29	5,567,562.29	2,377,649.57	2,583,620.45	4,961,270.02	0.00	4,961,270.02	606,292.27
01	0051		PRIMERA ETAPA PUENTE LAS MERCEDES - JULI			300,000.00	0.00	0.00	0.00	300,000.00	0.00	300,000.00	0.00	0.00	0.00	0.00	0.00	300,000.00
01	0052		REPARACION DE BADENES ZONA URBANA			600,000.00	0.00	0.00	0.00	600,000.00	-550,000.00	50,000.00	0.00	0.00	0.00	0.00	0.00	50,000.00
01	0053		SE?ALIZACION CASCO URBANO			400,000.00	0.00	0.00	0.00	400,000.00	-375,000.00	25,000.00	0.00	0.00	0.00	0.00	0.00	25,000.00
01	0054		ACONDICIONAMIENTO DE LA CALLE PRINCIPAL			100,000.00	0.00	0.00	0.00	100,000.00	0.00	100,000.00	0.00	0.00	0.00	0.00	0.00	100,000.00
			Proyecto 02			1,960,000.00	0.00	0.00	0.00	1,960,000.00	-59,000.00	1,901,000.00	640,860.00	232,314.90	873,174.90	0.00	873,174.90	1,027,825.10
02	0051		REPARACION DE CAMINO VECINAL LA JOYA			300,000.00	0.00	0.00	0.00	300,000.00	-300,000.00	0.00	0.00	0.00	0.00	0.00	0.00	0.00
02	0052		BACHEO CASCO URBANO			400,000.00	0.00	0.00	0.00	400,000.00	241,000.00	641,000.00	640,860.00	0.00	640,860.00	0.00	640,860.00	140.00
02	0053		ACONDICIONAMIENTO DE LOS CAMINOS VECINAL			60,000.00	0.00	0.00	0.00	60,000.00	0.00	60,000.00	0.00	52,807.44	52,807.44	0.00	52,807.44	7,192.56
02	0054		ACONDICIONAMIENTO DE CAMINO VECINAL (PUN			60,000.00	0.00	0.00	0.00	60,000.00	0.00	60,000.00	0.00	60,000.00	60,000.00	0.00	60,000.00	0.00
02	0055		ACONDICIONAMIENTO DE CAMINO VECINAL QUE			80,000.00	0.00	0.00	0.00	80,000.00	0.00	80,000.00	0.00	29,507.46	29,507.46	0.00	29,507.46	50,492.54
02	0056		ACONDICIONAMIENTO DEL CAMINO VECINAL EL			70,000.00	0.00	0.00	0.00	70,000.00	0.00	70,000.00	0.00	0.00	0.00	0.00	0.00	70,000.00
02	0057		ACONDICIONAMIENTO CAMINO VECINAL DE LA C			50,000.00	0.00	0.00	0.00	50,000.00	0.00	50,000.00	0.00	0.00	0.00	0.00	0.00	50,000.00
02	0058		ACONDICIONAMIENTO DE CAMINO VECINAL DE L			90,000.00	0.00	0.00	0.00	90,000.00	0.00	90,000.00	0.00	90,000.00	90,000.00	0.00	90,000.00	0.00
02	0059		REPARACION DE CAMINO VECINAL COMUNIDAD L			250,000.00	0.00	0.00	0.00	250,000.00	0.00	250,000.00	0.00	0.00	0.00	0.00	0.00	250,000.00
02	0060		REPARACION DE CAMINO VECINAL COMUNIDAD E			250,000.00	0.00	0.00	0.00	250,000.00	0.00	250,000.00	0.00	0.00	0.00	0.00	0.00	250,000.00
02	0061		ACONDICIONAMIENTO DE PUENTES DE LA ZONA			250,000.00	0.00	0.00	0.00	250,000.00	0.00	250,000.00	0.00	0.00	0.00	0.00	0.00	250,000.00
02	0062		ACONDICIONAMIENTO DE CAMINO VECINAL, LOS			100,000.00	0.00	0.00	0.00	100,000.00	0.00	100,000.00	0.00	0.00	0.00	0.00	0.00	100,000.00
			Proyecto 03			400,000.00	0.00	0.00	0.00	400,000.00	-300,000.00	100,000.00	0.00	0.00	0.00	0.00	0.00	100,000.00
03	0051		COLOCACION DE CANCHAS EN SECTORES POPULA			400,000.00	0.00	0.00	0.00	400,000.00	-300,000.00	100,000.00	0.00	0.00	0.00	0.00	0.00	100,000.00
			Proyecto 04			250,000.00	0.00	0.00	0.00	250,000.00	0.00	250,000.00	0.00	0.00	0.00	0.00	0.00	250,000.00
04	0051		TERMINACION CANCHA MIXTA DE LA COMUNIDAD			250,000.00	0.00	0.00	0.00	250,000.00	0.00	250,000.00	0.00	0.00	0.00	0.00	0.00	250,000.00




**MINISTERIO DE HACIENDA
 DIRECCION GENERAL DE PRESUPUESTO
 EJECUCION FINANCIERA DE LOS PROYECTOS Y OBRAS
 CORRESPONDIENTE AL TRIMESTRE: JULIO - SEPTIEMBRE DEL 2022**

CODIGO DEL CAPITULO

DE NOMINACION

Códigos			Denominación	PPM	Mod.	Costo Total de la Obra	Ejecutado (devengado) años anteriores	Pagado años anteriores	Pendiente por pagar	Presupuesto de año			Ejecución Financiera Trimestral			Pagado en trimestres por deudas años anteriores	Total General pagado	Monto Pendiente de pago
Prog	Obra	SNIP								Original	Modificaciones	Vigente	Pagado Trimestres Anteriores	Pagado en el Trimestre	Pagado acumulado a la Fecha			
1	2	3	4	5	6	7	8	9	10	11	12	13	14	15	16 = 15 + 14	17	18 = 9 + 17	19 = 7 - 8
			Proyecto 05			1,300,000.00	0.00	0.00	0.00	1,300,000.00	-1,300,000.00	0.00	0.00	0.00	0.00	0.00	0.00	0.00
05	0051		PRIMERA ETAPA BOULEVAR DE LA SALUD LOS R			1,300,000.00	0.00	0.00	0.00	1,300,000.00	-1,300,000.00	0.00	0.00	0.00	0.00	0.00	0.00	0.00
			Proyecto 06			500,000.00	0.00	0.00	0.00	500,000.00	-75,000.00	425,000.00	0.00	39,648.00	39,648.00	0.00	39,648.00	385,352.00
06	0051		REPARACION Y MANTENIMIENTO PARQUE DUARTE			200,000.00	0.00	0.00	0.00	200,000.00	0.00	200,000.00	0.00	39,648.00	39,648.00	0.00	39,648.00	160,352.00
06	0052		REPARACION Y MANTENIMIENTO ARLETTE			200,000.00	0.00	0.00	0.00	200,000.00	-75,000.00	125,000.00	0.00	0.00	0.00	0.00	0.00	125,000.00
06	0053		REPARACION Y MANTENIMIENTO PLAZOLETA JUL			100,000.00	0.00	0.00	0.00	100,000.00	0.00	100,000.00	0.00	0.00	0.00	0.00	0.00	100,000.00
			Proyecto 07			370,000.00	0.00	0.00	0.00	370,000.00	0.00	370,000.00	60,000.00	288,800.00	348,800.00	0.00	348,800.00	21,200.00
07	0051		CONSTRUCCION DE ZAPATA CENTRO COMUNITARI			100,000.00	0.00	0.00	0.00	100,000.00	0.00	100,000.00	0.00	96,000.00	96,000.00	0.00	96,000.00	4,000.00
07	0052		CONSTRUCCION PARA DE TRANQUILLA RURAL, L			60,000.00	0.00	0.00	0.00	60,000.00	0.00	60,000.00	60,000.00	0.00	60,000.00	0.00	60,000.00	0.00
07	0053		CONSTRUCCION PARA CENTRO COMUNITARIO, CAN			210,000.00	0.00	0.00	0.00	210,000.00	0.00	210,000.00	0.00	192,800.00	192,800.00	0.00	192,800.00	17,200.00
			Proyecto 08			1,175,000.00	0.00	0.00	0.00	1,175,000.00	-600,000.00	575,000.00	325,000.00	0.00	325,000.00	0.00	325,000.00	250,000.00
08	0051		REPARACION Y MANTENIMIENTO FUNERARIA MUN			150,000.00	0.00	0.00	0.00	150,000.00	0.00	150,000.00	0.00	0.00	0.00	0.00	0.00	150,000.00
08	0052		REPARACION Y MANTENIMIENTO EMBAJADA ESTU			100,000.00	0.00	0.00	0.00	100,000.00	0.00	100,000.00	0.00	0.00	0.00	0.00	0.00	100,000.00
08	0053		REPARACION CENTRO COMUNITARIO, EL BAMBU			600,000.00	0.00	0.00	0.00	600,000.00	-600,000.00	0.00	0.00	0.00	0.00	0.00	0.00	0.00
08	0056		ACONDICIONAMIENTO DE TECHO Y PUERTAS DEL			60,000.00	0.00	0.00	0.00	60,000.00	0.00	60,000.00	60,000.00	0.00	60,000.00	0.00	60,000.00	0.00
08	0057		ACONDICIONAMIENTO DE SILLAS EN HIERRO Y			75,000.00	0.00	0.00	0.00	75,000.00	0.00	75,000.00	75,000.00	0.00	75,000.00	0.00	75,000.00	0.00
08	0058		PUERTAS Y VENTANAS DE CAPILLA COMUNITARI			90,000.00	0.00	0.00	0.00	90,000.00	0.00	90,000.00	90,000.00	0.00	90,000.00	0.00	90,000.00	0.00
08	0059		COLOCACION DE PLAFON DE LA CAPILLA COMUN			100,000.00	0.00	0.00	0.00	100,000.00	0.00	100,000.00	100,000.00	0.00	100,000.00	0.00	100,000.00	0.00
			Proyecto 12			1,040,000.00	0.00	0.00	0.00	1,040,000.00	-1,000,000.00	40,000.00	0.00	0.00	0.00	0.00	0.00	40,000.00
12	0051		REPARACION Y MANTENIMIENTO PARADA TRANSP			1,040,000.00	0.00	0.00	0.00	1,040,000.00	-1,000,000.00	40,000.00	0.00	0.00	0.00	0.00	0.00	40,000.00
			Proyecto 16			800,000.00	0.00	0.00	0.00	800,000.00	0.00	800,000.00	35,000.00	115,000.00	150,000.00	0.00	150,000.00	650,000.00
16	0051		AMPLIACION Y CONSTRUCCION DE NICHOS EN C			500,000.00	0.00	0.00	0.00	500,000.00	0.00	500,000.00	35,000.00	115,000.00	150,000.00	0.00	150,000.00	350,000.00





**MINISTERIO DE HACIENDA
 DIRECCION GENERAL DE PRESUPUESTO
 EJECUCION FINANCIERA DE LOS PROYECTOS Y OBRAS
 CORRESPONDIENTE AL TRIMESTRE: JULIO - SEPTIEMBRE DEL 2022**


CODIGO DEL CAPITULO

DENOMINACION

Códigos			Denominación	PPM	Mod.	Costo Total de la Obra	Ejecutado (devengado) años anteriores	Pagado años anteriores	Pendiente por pagar	Presupuesto de año			Ejecución Financiera Trimestral			Pagado en trimestres por deudas años anteriores	Total General pagado	Monto Pendiente de pago
Prog	Obra	SNIP								Original	Modificaciones	Vigente	Pagado Trimestres Anteriores	Pagado en el Trimestre	Pagado acumulado a la Fecha			
1	2	3	4	5	6	7	8	9	10	11	12	13	14	15	16 = 15 + 14	17	18 = 9 + 17	19 = 7 - 8
16	0052		ACONDICIONAMIENTO CEMENTERIOS COMUNITARI			300,000.00	0.00	0.00	0.00	300,000.00	0.00	300,000.00	0.00	0.00	0.00	0.00	0.00	300,000.00
			Proyecto 19			200,000.00	0.00	0.00	0.00	200,000.00	-100,000.00	100,000.00	23,800.00	4,000.00	27,800.00	0.00	27,800.00	72,200.00
19	0051		CONSTRUCCION DE VIVIENDAS EN LA ZONA RUR			200,000.00	0.00	0.00	0.00	200,000.00	-100,000.00	100,000.00	23,800.00	4,000.00	27,800.00	0.00	27,800.00	72,200.00
			Proyecto 22			310,000.00	0.00	0.00	0.00	310,000.00	0.00	310,000.00	60,000.00	0.00	60,000.00	0.00	60,000.00	250,000.00
22	0051		BARANDILLAS SOBRE LOS PUENTES DE ALCANTA			60,000.00	0.00	0.00	0.00	60,000.00	0.00	60,000.00	60,000.00	0.00	60,000.00	0.00	60,000.00	0.00
22	0052		REPARACION DEL SISTEMA DE DESAGUE DEL AL			250,000.00	0.00	0.00	0.00	250,000.00	0.00	250,000.00	0.00	0.00	0.00	0.00	0.00	250,000.00
			Proyecto 23			75,000.00	0.00	0.00	0.00	75,000.00	0.00	75,000.00	50,400.00	0.00	50,400.00	0.00	50,400.00	24,600.00
23	0051		COLOCACION POSTES PARA TENDIDO ELECTICO			75,000.00	0.00	0.00	0.00	75,000.00	0.00	75,000.00	50,400.00	0.00	50,400.00	0.00	50,400.00	24,600.00
			Proyecto 24			60,000.00	0.00	0.00	0.00	60,000.00	0.00	60,000.00	60,000.00	0.00	60,000.00	0.00	60,000.00	0.00
24	0051		CONSTRUCCION DEL ACUEDUCTO RURAL DE LA C			60,000.00	0.00	0.00	0.00	60,000.00	0.00	60,000.00	60,000.00	0.00	60,000.00	0.00	60,000.00	0.00
TOTAL GENERAL						9,840,000.00	0.00	0.00	0.00	9,840,000.00	-4,359,000.00	5,481,000.00	1,255,060.00	679,762.90	1,934,822.90	0.00	1,934,822.90	3,546,177.10


 Preparado por


 Revisado por


 Aprobado por

1- Contraloría General de la República, 2- Cámara de Cuentas, 3- Comisión de Fiscalización y Control, 4- Ayuntamiento Municipal, 5- Dirección General de Presupuesto (DIGEPRES), 6- Dirección General de Contabilidad Gubernamental (DIGECOG)

