



Ayuntamiento del Distrito Nacional

DESPACHO DEL PRESIDENTE
Santo Domingo, R.D.

Ayuntamiento del Distrito Nacional En Uso de sus Facultades Legales

Dicta la Resolución No.18/2022.-

Vista: La Ejecución Presupuestaria correspondiente al Trimestre Enero-Marzo del año 2022, enviada por la Administración Municipal, para conocimiento y aprobación del Concejo de Regidores.

Visto: El informe de la Comisión de Presupuesto y Finanzas, aprobado con 28 votos.

Visto: El Informe de la Contralora Municipal.

Vista: La Constitución de la República Dominicana en su Art. No.205, sobre Ejecución Presupuestaria Municipal.

Vista: La Ley No.423/06, Ley Orgánica de Presupuesto.

Visto: El Decreto No.492/07, que aprueba el Reglamento de aplicación de la Ley Orgánica de Presupuesto.

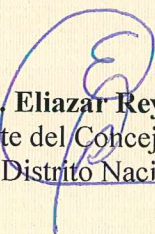
Vista: Las disposiciones de la Ley No.176-07 del Distrito Nacional y los Municipios.

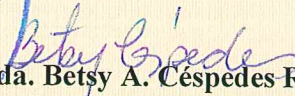
Resuelve


Primero: Aprobar como al efecto **aprueba**, la Ejecución Presupuestaria correspondiente al Trimestre Enero-Marzo del año 2022, en su origen y aplicación de fondos, consistente en Ingresos por la suma de RD\$1,056,992,497.00 (UN MIL CINCUENTA Y SEIS MILLONES, NOVECIENTOS NOVENTA Y DOS MIL, CUATROCIENTOS NOVENTA Y SIETE PESOS CON 00/100), y Gastos Generales ascendentes a la cantidad de RD\$1,205,701,135.00 (UN MIL, DOSCIENTOS CINCO MILLONES, SETECIENTOS UN MIL CIENTO TREINTA Y CINCO PESOS CON 00/100.

Segundo: Comunicar la presente resolución a la Administración Municipal para fines de conocimientos y ejecución.

Dada en la Sala de Sesiones Lic. Emilio Rodríguez Demorizi, del Palacio Municipal del Distrito Nacional, Capital de la República Dominicana, en Sesión Ordinaria a los Veinte (20) días del mes de Abril del año Dos Mil Veintidós (2022).


Lic. Eliazar Reynoso
Presidente del Concejo Municipal
del Distrito Nacional


Licda. Betsy A. Céspedes R.
Secretaria del Concejo Municipal
del Distrito Nacional



AYUNTAMIENTO DEL DISTRITO NACIONAL (ADN)

EJECUCIÓN PRESUPUESTARIA DEL TRIMESTRE 1 DEL AÑO 2022

RESUMEN DE LAS EJECUCIÓN PRESUPUESTARIA DEL T1-2022 (enero-marzo)

Elaborado por: Francisca Luzón
Abril- 2022

RESUMEN DE LA EJECUCIÓN PRESUPUESTARIA TRIMESTRE 1– 2022

Este resumen presenta la ejecución del primer trimestre del presupuesto 2022, detallando los meses comprendidos desde enero hasta marzo, en los 4 apartados descritos a continuación:

1. Ejecución de Ingresos y Gastos
2. Ejecución de Ingresos
3. Ejecución de Gastos
4. Análisis de Gastos por Destino

1. Ejecución de Ingresos y Gastos enero-marzo 2022

En la tabla siguiente presentamos un resumen de los ingresos percibidos y los gastos devengados y pagados en el Trimestre 1 del 2022.

Tabla 1: Ingresos y Gastos Trimestre 1-2022

Montos en RD\$

Conceptos		Ingresos Percibidos	Gastos Devengados	Gastos Pagados
11	Impuestos	269,550,745		
14	Transferencias	409,479,329		
15	Ingresos por Contraprestación	352,138,941		
16	Otros Ingresos	24,270,991		
31	Disminución de Activos Financieros	1,552,491		
32	Incremento de Pasivos	-		
Total Ingresos		1,056,992,497		
21	Remuneraciones y Contribuciones		323,947,107	322,223,119
22	Contratación de Servicios		611,861,196	513,755,007
23	Materiales y Suministros		24,476,560	15,185,268
24	Transferencias Corrientes		22,939,006	22,016,636
26	Bienes Muebles, Inmuebles e Intangibles		14,528,296	1,732,348
27	Obras		88,863,051	83,643,348
29	Gastos Financieros		634,823	634,823
42	Disminución de Pasivos		118,451,096	115,495,303
Total Gastos Devengados			1,205,701,135	1,074,685,851

2. Ejecución de Ingresos enero-marzo 2022

El Ayuntamiento del Distrito Nacional presentó una ejecución de los ingresos percibidos en el primer trimestre por valor de mil cincuenta y seis millones novecientos noventa y dos mil cuatrocientos noventa y siete pesos con 00/100 (**RD\$1,056,992,497.00**), representando un 18% de lo presupuestado para el año 2022. Los ingresos percibidos por autogestión representan el mayor porcentaje dentro de los ingresos del trimestre, con un 61.26%, tal y como se muestra la **Tabla 2**.

Tabla 2: Ingresos Percibidos por Rubros Trimestre 1-2022

Montos en RD\$

Rubros	Trimestre 1 2022	%
Transferencia del Estado (Ley 166-03)	302,209,928	28.59%
Ingresos por Autogestión	647,513,167	61.26%
Fondo General	107,269,401	10.15%
Total	1,056,992,497	100.00%

Dentro de los ingresos por autogestión, se destaca con un 33% del total el concepto de Ingresos por Contraprestación (15), el cual incluye la mayor parte de los arbitrios del ADN y donde se encuentra la cuenta correspondiente al Servicio de Recolección de Residuos Sólidos. Le sigue con un 26% del total percibido en el trimestre el concepto de Impuestos (11). Véase el detalle en la **Tabla 3**, a continuación:

Tabla 3: Ingresos Presupuestados y Percibidos por Concepto Trimestre 1-2022

Montos en RD\$

Conceptos	Presupuesto Aprobado	Adiciones Acumuladas	Presupuesto Vigente	Ingresos Percibidos	% Percibido sobre el Vigente	% del Percibido
11 Impuestos	1,080,708,097	-	1,080,708,097	269,550,745	25%	26%
14 Transferencias	1,902,535,322	107,269,401	2,009,804,723	409,479,329	20%	39%
15 Ingresos por Contraprestación	1,423,684,325	-	1,423,684,325	352,138,941	25%	33%
16 Otros Ingresos	60,020,572	406,800	60,427,373	24,270,991	40%	2%
31 Disminución de Activos Financieros	34,765,677	835,043,346	869,809,024	1,552,491	0%	0%
32 Incremento de Pasivos	400,000,000	-	400,000,000	-	0%	0%
Total	4,901,713,994	942,719,548	5,844,433,542	1,056,992,497	18%	100%

Es importante mencionar que en este renglón se encuentran los ingresos compensados de la facturación de energía eléctrica (3%), los cuales ascienden a un total de **RD\$162,607,320** en el primer trimestre del 2022. Estos ingresos se reciben de manera efectiva de dos vías: a) Compensación del gasto por energía

eléctrica del ADN y b) Diferencia en efectivo, que es registrado por la Dirección de Tesorería. El detalle a continuación en la **Tabla 4**.

Tabla 4: Ingresos por concepto de Energía según forma de Recepción
Montos en RD\$

Mes/2022	Enero	Febrero	Marzo	Total T1
Transferencia	41,040,666	33,935,787	10,661,857	85,638,310
Compensación		24,434,513	52,534,497	76,969,010
Total	41,040,666	58,370,300	63,196,354	162,607,320

(*) El renglón de Transferencia es lo reportado por la Dirección de Tesorería como ingreso percibido.

Es importante mencionar que las compensaciones realizadas en este trimestre corresponden a las facturas de diciembre 2021, enero y febrero 2022, quedando pendiente de registro para el próximo trimestre, las compensaciones de las facturas de marzo 2022.

3. Ejecución de Gastos enero-marzo 2022

Durante el primer trimestre de 2022, en el Ayuntamiento del Distrito Nacional (ADN) se registraron gastos devengados por mil doscientos cinco millones setecientos un mil ciento treinta y cinco pesos con 00/100 (**RD\$1,205,701,135.00**), según el detalle siguiente:

Tabla 5: Gastos Devengados por Conceptos Trimestre 1-2022
Montos en RD\$ pesos

Tipo	Objeto	Descripción	Monto	%
2	1	Remuneraciones Y Contribuciones	323,947,107	26.87%
2	2	Contratación De Servicios	611,861,196	50.75%
2	3	Materiales Y Suministros	24,476,560	2.03%
2	4	Transferencias Corrientes	22,939,006	1.90%
2	6	Bienes Muebles, Inmuebles E Intangibles	14,528,296	1.20%
2	7	Obras	88,863,051	7.37%
2	9	Gastos Financieros	634,823	0.05%
4	2	Disminución De Pasivos	118,451,096	9.82%
Total			1,205,701,135	100.00%

Se puede apreciar que los renglones con mayor gasto devengado son los de Contratación de Servicios 50.75% y Remuneraciones y Contribuciones con un 26.87%, seguidos, en este trimestre, por Disminución de pasivos con un 9.82%.

El detalle de la disminución de los pasivos abarca los conceptos mostrados en la **Tabla 6**.

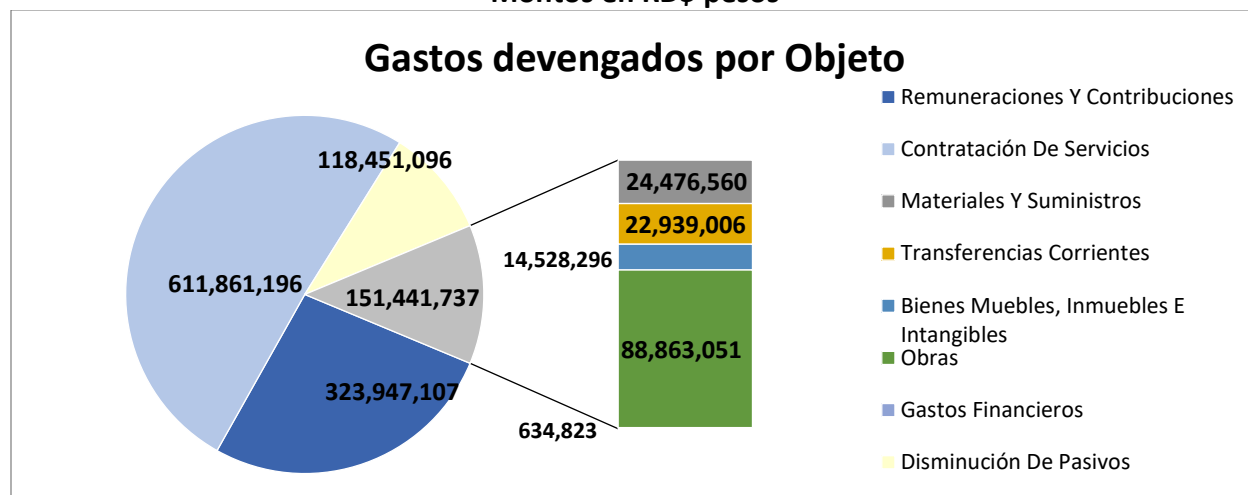
Tabla 6: Detalle de la Disminución de Pasivos, Trimestre 1-2022
Montos en RD\$ pesos

Descripción	Devengado	Pagado	% pagado
Disminución de cuentas por pagar internas de corto plazo	91,119,312	88,163,518	97%
Disminución de documentos por pagar internos de largo plazo	27,283,324	27,283,324	100%
Disminución de préstamos internos de corto plazo	48,460	48,460	100%
Totales	118,451,096	115,495,303	

Nota: El total pagado de la Disminución de Cuentas por Pagar Internas de Corto Plazo del primer trimestre 2022, incluye también pagos a otras asignaciones presupuestarias realizadas previamente, es decir del año 2021.

A continuación, más detalle sobre el gasto en el **Gráfico 1**.

Gráfico 1: Gastos devengados por Objeto Trimestre 1-2022
Montos en RD\$ pesos



4. Análisis de la Ejecución del Gasto por Destino y programa

En la **Tabla 7** debajo podemos observar que la mayor concentración del gasto durante el primer trimestre se ha destinado al renglón de Servicio, con un porcentaje en el período de 60.82%, seguido por el gasto de Personal con un 26.87%. Más detalles a continuación.

Tabla 7: Gastos devengados por destino, Trimestre 1-2022
Montos en RD\$ pesos

Destino del gasto	Presupuesto Aprobado	%	Adiciones	Presupuesto Vigente	%	Gastos Devengados	%
Educación	178,534,440	3.64%	0	178,534,440	3.05%	31,198,134	2.59%
Inversión	528,231,662	10.78%	842,225,378	1,370,457,040	23.45%	117,198,907	9.72%
Personal	1,423,893,659	29.05%	98,712,105	1,522,605,764	26.05%	323,947,107	26.87%
Servicio	2,771,054,233	56.53%	1,782,065	2,772,836,298	47.44%	733,356,987	60.82%
Totales	4,901,713,994	100.00%	942,719,548	5,844,433,542	100.00%	1,205,701,135	100.00%

En la **Tabla 8** se muestra el gasto ejecutado durante este trimestre por programa. Se puede apreciar que el programa 12, Gestión y Administración de servicios públicos, representa el mayor porcentaje. Dentro de este programa se encuentran los gastos de recolección de residuos sólidos.

Tabla 8: Gastos devengados por programa, Trimestre 1-2022
Montos en RD\$ pesos

Código	Programa	Presupuesto	%	Modificaciones	Presupuesto	%	Gastos	%
1	Normas, Políticas Y Administración Municipal	1,054,984,684	21.52%	1,782,065	1,056,766,749	18.08%	213,476,735	17.71%
11	Obras Públicas Municipales	514,225,673	10.49%	940,937,483	1,455,163,156	24.90%	132,029,204	10.95%
12	Gestión Y Administración De Servicios Públicos	2,471,263,711	50.42%	-	2,471,263,711	42.28%	640,131,692	53.09%
13	Saneamiento Ambiental Y Foresta	109,832,173	2.24%	-	109,832,173	1.88%	19,308,492	1.60%
14	Gestión Y Administración De Servicios Sociales	128,312,197	2.62%	-	128,312,197	2.20%	28,346,931	2.35%
15	Fomento De La Cultura, Deporte Y Recreación	118,872,178	2.43%	-	118,872,178	2.03%	23,724,877	1.97%
16	Promoción Y Participación Comunitaria	52,016,193	1.06%	-	52,016,193	0.89%	12,519,330	1.04%
96	Deuda Pública Y Otras Operaciones Financieras	363,531,628	7.42%	-	363,531,628	6.22%	119,085,919	9.88%
98	Adm. De Contribuciones Especiales (Transf. Priv.)	69,887,557	1.43%	1,776,000	70,775,557	1.21%	13,201,519	1.09%
99	Adm. De Activos Y Transferencias (Públicas)	18,788,000	0.38%	-1,776,000	17,900,000	0.31%	3,876,435	0.32%
	Totales	4,901,713,994	100%	942,719,548	5,844,433,542	100%	1,205,701,135	100%

Por último, en la **Tabla 9**, se presenta el gasto devengado y pagado por mes.

Tabla 9: Gastos devengados y pagados, por mes
Montos en RD\$ pesos

Mes	Devengado	Pagado	% Pagado
Enero	380,697,811	235,370,209	61.83%
Febrero	388,228,991	374,603,640	96.49%
Marzo	436,774,334	464,712,002	106.40%
Totales	1,205,701,135	1,074,685,851	89.13%

Elaborado por: Francisca Luzón
Enc. Dpto. de Formulación Presupuestaria

Revisado por: Alexia Infante
Directora Planificación y Desarrollo Institucional

MINISTERIO DE HACIENDA
CENTRALIZACIÓN DE LA INFORMACIÓN FINANCIERA DEL ESTADO
EJECUCIÓN DE INGRESOS Y FUENTES DE FINANCIAMIENTO
CORRESPONDIENTE AL MES DE ENERO DEL AÑO 2022

FORM. EP-01
CODIGO DEL CAPITULO: 7001
DENOMINACION: AYUNTAMIENTO DEL DISTRITO NACIONAL
ESTADO: Aprobado

Clasificador de Ingresos					ENTIDAD OTORGANTE	FUENTE FINANCIAMIENTO	FUENTE ESPECIFICA	ORGANISMO FINANCIADOR	Presupuesto			Percibido				
TIPO	CONCEPTO	CUENTA	SUBCUENTA	AUXILIAR					CONCEPTO DEFINICION	Original	Modificaciones Acumuladas	Vigente	Acumulado Anterior	Realizado en el mes	Acumulado a la Fecha	Balance Disponible Al Mes
1	2	3	4	5	6	7	8	9	10	11	12	13 =11+12	14	15	16=14 + 15	17=13-16
1					INGRESOS					4,466,948,316.45	0.00	4,466,948,316.45	0.00	169,004,126.77	169,004,126.77	4,297,944,189.68
1	1				IMPUESTOS					1,080,708,097.42	0.00	1,080,708,097.42	0.00	64,746,505.40	64,746,505.40	1,015,961,592.02
1	1	4			IMPUESTOS INTERNOS SOBRE MERCANCIAS Y SERVICIOS					338,524,849.75	0.00	338,524,849.75	0.00	21,827,175.02	21,827,175.02	2,706,148.20
1	1	4	1		IMPUESTOS SOBRE LOS BIENES Y SERVICIOS					60,959,849.75	0.00	60,959,849.75	0.00	8,378,629.89	8,378,629.89	52,581,219.86
1	1	4	1	03	Impuesto sobre ventas condicionales de muebles	0000	30	9996	102	60,959,849.75	0.00	60,959,849.75	0.00	8,378,629.89	8,378,629.89	52,581,219.86
1	1	4	3		IMPUESTOS AL USO DE BIENES Y SERVICIOS					277,565,000.00	0.00	277,565,000.00	0.00	13,448,545.13	13,448,545.13	264,116,454.87
1	1	4	3	18	Anuncios, muestras y carteles	0000	30	9996	102	187,000,000.00	0.00	187,000,000.00	0.00	5,946,770.75	5,946,770.75	181,053,229.25
1	1	4	3	19	Rodaje y transporte de materiales varios	0000	30	9996	102	110,000.00	0.00	110,000.00	0.00	38,000.00	38,000.00	72,000.00
1	1	4	3	20	Hoteles, moteles y apartoteles y establecimientos similares	0000	30	9996	102	6,600,000.00	0.00	6,600,000.00	0.00	970,602.48	970,602.48	5,629,397.52
1	1	4	3	27	Parques	0000	30	9996	102	17,325,000.00	0.00	17,325,000.00	0.00	225,909.10	225,909.10	17,099,090.90
1	1	4	3	31	Impuesto sobre billares	0000	30	9996	102	30,000.00	0.00	30,000.00	0.00	0.00	0.00	30,000.00
1	1	4	3	33	Licencias de construcción	0000	30	9996	102	48,000,000.00	0.00	48,000,000.00	0.00	3,813,524.00	3,813,524.00	44,186,476.00
1	1	4	3	34	Permiso construcción pozos filtrantes	0000	30	9996	102	3,000,000.00	0.00	3,000,000.00	0.00	238,123.00	238,123.00	2,761,877.00
1	1	4	3	35	Permiso para romper pavimento de la vía pública	0000	30	9996	102	2,000,000.00	0.00	2,000,000.00	0.00	127,832.00	127,832.00	1,872,168.00
1	1	4	3	39	Permiso para usufructo vía pública carga y descarga mercancías	0000	30	9996	102	500,000.00	0.00	500,000.00	0.00	46,497.00	46,497.00	453,503.00
1	1	4	3	42	Construcción nichos, fosas y panteones	0000	30	9996	102	10,000,000.00	0.00	10,000,000.00	0.00	1,747,435.00	1,747,435.00	8,252,565.00
1	1	4	3	45	Permiso para demolición de construcciones	0000	30	9996	102	3,000,000.00	0.00	3,000,000.00	0.00	293,851.80	293,851.80	2,706,148.20
1	1	9			IMPUESTOS DIVERSOS					742,183,247.67	0.00	742,183,247.67	0.00	42,919,330.38	42,919,330.38	946,782.57
1	1	9	1		IMPUESTOS DIVERSOS					740,683,247.67	0.00	740,683,247.67	0.00	42,366,112.95	42,366,112.95	698,317,134.72
1	1	9	1	03	Compensación sobre el pago de facturación, energía eléctrica 3 %	0000	30	9996	102	724,933,247.67	0.00	724,933,247.67	0.00	41,040,666.17	41,040,666.17	683,892,581.50
1	1	9	1	04	Otros arbitrios diversos	0000	30	9996	102	15,750,000.00	0.00	15,750,000.00	0.00	1,325,446.78	1,325,446.78	14,424,553.22
1	1	9	2		ACCESORIOS DE IMPUESTOS DIVERSOS					1,500,000.00	0.00	1,500,000.00	0.00	553,217.43	553,217.43	946,782.57
1	1	9	2	01	Recargos	0000	30	9996	102	1,500,000.00	0.00	1,500,000.00	0.00	553,217.43	553,217.43	946,782.57
1	4				TRANSFERENCIAS					1,902,535,322.00	0.00	1,902,535,322.00	0.00	0.00	0.00	1,902,535,322.00
1	4	1			TRANSFERENCIAS CORRIENTES					1,141,521,193.00	0.00	1,141,521,193.00	0.00	0.00	0.00	1,141,521,193.00
1	4	1	5		TRANSFERENCIAS CORRIENTES RECIBIDAS POR LOS AYUNTAMIENTOS					1,141,521,193.00	0.00	1,141,521,193.00	0.00	0.00	0.00	1,141,521,193.00
1	4	1	5	03	Ordinaria según ley	0202	20	1955	100	1,141,521,193.00	0.00	1,141,521,193.00	0.00	0.00	0.00	1,141,521,193.00
1	4	2			TRANSFERENCIAS DE CAPITAL					761,014,129.00	0.00	761,014,129.00	0.00	0.00	0.00	0.00
1	4	2	5		TRANSFERENCIAS DE CAPITAL RECIBIDAS POR LOS AYUNTAMIENTOS					761,014,129.00	0.00	761,014,129.00	0.00	0.00	0.00	761,014,129.00
1	4	2	5	03	Ordinaria según ley	0202	20	1955	100	761,014,129.00	0.00	761,014,129.00	0.00	0.00	0.00	761,014,129.00
1	4	2	5	05	De instituciones públicas descentralizadas y autónomas no financieras	5121	10	0100	100	0.00	0.00	0.00	0.00	0.00	0.00	0.00
1	5				INGRESOS POR CONTRAPRESTACIÓN					1,423,684,324.66	0.00	1,423,684,324.66	0.00	95,194,609.10	95,194,609.10	1,328,489,715.56
1	5	1			VENTAS DE BIENES Y SERVICIOS					1,423,684,324.66	0.00	1,423,684,324.66	0.00	95,194,609.10	95,194,609.10	7,256,635.00
1	5	1	2		VENTAS SERVICIOS DEL ESTADO					120,000,000.00	0.00	120,000,000.00	0.00	2,446,433.03	2,446,433.03	117,553,566.97
1	5	1	2	20	Uso de rampas	0000	30	9995	102	120,000,000.00	0.00	120,000,000.00	0.00	2,446,433.03	2,446,433.03	117,553,566.97
1	5	1	2	99	Otras ventas de servicios	0000	30	9995	102	0.00	0.00	0.00	0.00	0.00	0.00	0.00
1	5	1	3		TASAS					1,228,204,131.25	0.00	1,228,204,131.25	0.00	85,993,011.84	85,993,011.84	1,142,211,119.41
1	5	1	3	07	Instalación de tanques con material inflamable para uso residencial	0000	30	9995	102	750,000.00	0.00	750,000.00	0.00	0.00	0.00	750,000.00

ELABORADOR POR

REVISADO POR

AUTORIZADO POR

MINISTERIO DE HACIENDA
CENTRALIZACIÓN DE LA INFORMACIÓN FINANCIERA DEL ESTADO
EJECUCIÓN DE INGRESOS Y FUENTES DE FINANCIAMIENTO
CORRESPONDIENTE AL MES DE ENERO DEL AÑO 2022

FORM. EP-01
CODIGO DEL CAPITULO: 7001
DENOMINACION: AYUNTAMIENTO DEL DISTRITO NACIONAL
ESTADO: Aprobado

Clasificador de Ingresos					ENTIDAD OTORGANTE	FUENTE FINANCIAMIENTO	FUENTE ESPECIFICA	ORGANISMO FINANCIADOR	Presupuesto			Percibido				
TIPO	CONCEPTO	CUENTA	SUBCUENTA	AUXILIAR					CONCEPTO DEFINICION	Original	Modificaciones Acumuladas	Vigente	Acumulado Anterior	Realizado en el mes	Acumulado a la Fecha	Balance Disponible Al Mes
1	2	3	4	5	6	7	8	9	10	11	12	13 =11+12	14	15	16=14 + 15	17=13-16
1	5	1	3	09	Tramitación de plano	0000	30	9995	102	252,000,000.00	0.00	252,000,000.00	0.00	17,488,578.10	17,488,578.10	234,511,421.90
1	5	1	3	14	Inhumación y exhumación	0000	30	9995	102	7,000,000.00	0.00	7,000,000.00	0.00	1,026,468.00	1,026,468.00	5,973,532.00
1	5	1	3	15	Expedición certificaciones	0000	30	9995	102	400,000.00	0.00	400,000.00	0.00	33,376.00	33,376.00	366,624.00
1	5	1	3	16	Estudio y autorización para uso de suelo	0000	30	9995	102	2,000,000.00	0.00	2,000,000.00	0.00	180,000.00	180,000.00	1,820,000.00
1	5	1	3	20	Recolección desechos sólidos	0000	30	9995	102	963,000,000.00	0.00	963,000,000.00	0.00	66,958,004.49	66,958,004.49	896,041,995.51
1	5	1	3	29	Tasa por servicios funerarios de empresas privadas	0000	30	9995	102	450,000.00	0.00	450,000.00	0.00	57,055.00	57,055.00	392,945.00
1	5	1	3	99	Otras tasas	0000	30	9995	102	2,604,131.25	0.00	2,604,131.25	0.00	249,530.25	249,530.25	2,354,601.00
1	5	1	4		DERECHOS ADMINISTRATIVOS					59,205,193.41	0.00	59,205,193.41	0.00	4,886,269.48	4,886,269.48	54,318,923.93
1	5	1	4	32	Registros de actos civiles	0000	30	9998	102	41,682,634.88	0.00	41,682,634.88	0.00	3,602,329.48	3,602,329.48	38,080,305.40
1	5	1	4	33	Actos traslativos hipotecarias Ley 29-14	0000	30	9998	102	937,974.57	0.00	937,974.57	0.00	29,940.00	29,940.00	908,034.57
1	5	1	4	34	Registro actos judiciales y extra-judiciales	0000	30	9998	102	16,127,183.96	0.00	16,127,183.96	0.00	1,231,700.00	1,231,700.00	14,895,483.96
1	5	1	4	36	Actos inscripción hipotecaria Ley 29-14	0000	30	9998	102	38,700.00	0.00	38,700.00	0.00	0.00	0.00	38,700.00
1	5	1	4	37	Otros actos traslativos de propiedad	0000	30	9998	102	418,700.00	0.00	418,700.00	0.00	22,300.00	22,300.00	396,400.00
1	5	1	5		ARRENDAMIENTOS					16,275,000.00	0.00	16,275,000.00	0.00	1,868,894.75	1,868,894.75	14,406,105.25
1	5	1	5	01	Arrendamiento de locales comerciales y casas	0000	30	9998	102	4,200,000.00	0.00	4,200,000.00	0.00	674,723.79	674,723.79	3,525,276.21
1	5	1	5	02	Otros arrendamiento de bienes inmuebles	0000	30	9998	102	4,200,000.00	0.00	4,200,000.00	0.00	575,805.96	575,805.96	3,624,194.04
1	5	1	5	05	Plazas	0000	30	9998	102	7,875,000.00	0.00	7,875,000.00	0.00	618,365.00	618,365.00	7,256,635.00
1	6				OTROS INGRESOS					60,020,572.37	0.00	60,020,572.37	0.00	9,063,012.27	9,063,012.27	50,957,560.10
1	6	1			RENTAS DE LA PROPIEDAD					35,500,000.00	0.00	35,500,000.00	0.00	4,322,533.00	4,322,533.00	16,749,943.00
1	6	1	3		ARRIENDO DE ACTIVOS TANGIBLES NO PRODUCIDOS					14,000,000.00	0.00	14,000,000.00	0.00	1,660,726.00	1,660,726.00	12,339,274.00
1	6	1	3	07	Arrendamiento de terrenos en cementerios	0000	30	9998	102	14,000,000.00	0.00	14,000,000.00	0.00	1,660,726.00	1,660,726.00	12,339,274.00
1	6	1	4		CONCESIONES					21,500,000.00	0.00	21,500,000.00	0.00	2,661,807.00	2,661,807.00	18,838,193.00
1	6	1	4	01	Operación parques	0000	30	9998	102	2,500,000.00	0.00	2,500,000.00	0.00	411,750.00	411,750.00	2,088,250.00
1	6	1	4	02	Operación mercados	0000	30	9998	102	19,000,000.00	0.00	19,000,000.00	0.00	2,250,057.00	2,250,057.00	16,749,943.00
1	6	3			MULTAS Y SANCIONES					24,475,572.37	0.00	24,475,572.37	0.00	4,740,479.27	4,740,479.27	100,000.00
1	6	3	1		MULTAS Y SANCIONES					24,475,572.37	0.00	24,475,572.37	0.00	4,740,479.27	4,740,479.27	19,735,093.10
1	6	3	1	11	Multas administrativas	0000	30	9998	102	9,965,088.00	0.00	9,965,088.00	0.00	825,113.27	825,113.27	9,139,974.73
1	6	3	1	12	Multas por construcción ilegal	0000	30	9998	102	14,410,484.37	0.00	14,410,484.37	0.00	3,915,366.00	3,915,366.00	10,495,118.37
1	6	3	1	15	Multas por incautación	0000	30	9998	102	100,000.00	0.00	100,000.00	0.00	0.00	0.00	100,000.00
1	6	4			INGRESOS DIVERSOS					45,000.00	0.00	45,000.00	0.00	0.00	0.00	0.00
1	6	4	1		INGRESOS DIVERSOS					45,000.00	0.00	45,000.00	0.00	0.00	0.00	45,000.00
1	6	4	1	01	Depósitos en exceso	0000	30	9998	102	45,000.00	0.00	45,000.00	0.00	0.00	0.00	45,000.00
1	6	4	1	99	Otros ingresos diversos	0000	30	9998	102	0.00	0.00	0.00	0.00	0.00	0.00	0.00
3					Fuentes financieras					434,765,677.40	0.00	434,765,677.40	0.00	402,607.00	402,607.00	434,363,070.40
3	1				Disminución de activos financieros					34,765,677.40	0.00	34,765,677.40	0.00	402,607.00	402,607.00	34,363,070.40
3	1	1			Disminución de activos financieros corrientes					0.00	0.00	0.00	0.00	0.00	0.00	0.00
3	1	1	1		Disminución de disponibilidades					0.00	0.00	0.00	0.00	0.00	0.00	0.00
3	1	1	1	01	Disminución de disponibilidades internas	0000	40	9992	103	0.00	0.00	0.00	0.00	0.00	0.00	0.00

ELABORADOR POR

REVISADO POR

AUTORIZADO POR

MINISTERIO DE HACIENDA
CENTRALIZACIÓN DE LA INFORMACIÓN FINANCIERA DEL ESTADO
EJECUCIÓN DE INGRESOS Y FUENTES DE FINANCIAMIENTO
CORRESPONDIENTE AL MES DE ENERO DEL AÑO 2022

FORM. EP-01

CODIGO DEL CAPITULO: 7001

ESTADO: Aprobado

DENOMINACION: AYUNTAMIENTO DEL DISTRITO NACIONAL

Clasificador de Ingresos					CONCEPTO DEFINICION	ENTIDAD OTORGANTE	FUENTE FINANCIAMIENTO	FUENTE ESPECIFICA	ORGANISMO FINANCIADOR	Presupuesto			Percibido			
TIPO	CONCEPTO	CUENTA	SUBCUENTA	AUXILIAR						Original	Modificaciones Acumuladas	Vigente	Acumulado Anterior	Realizado en el mes	Acumulado a la Fecha	Balance Disponible Al Mes
1	2	3	4	5	6	7	8	9	10	11	12	13 =11+12	14	15	16=14 + 15	17=13-16
3	1	2			Disminución de activos financieros no corrientes					34,765,677.40	0.00	34,765,677.40	0.00	402,607.00	402,607.00	34,363,070.40
3	1	2	1		Disminución de cuentas por cobrar de largo plazo					34,765,677.40	0.00	34,765,677.40	0.00	402,607.00	402,607.00	34,363,070.40
3	1	2	1	01	Disminución de cuentas por cobrar de largo plazo no corrientes internas	0000	30	9995	102	34,765,677.40	0.00	34,765,677.40	0.00	402,607.00	402,607.00	34,363,070.40
3	2				Incremento de pasivos					400,000,000.00	0.00	400,000,000.00	0.00	0.00	0.00	400,000,000.00
3	2	1			Incremento de pasivos corrientes					100,000,000.00	0.00	100,000,000.00	0.00	0.00	0.00	100,000,000.00
3	2	1	3		Obtención de préstamos de corto plazo					100,000,000.00	0.00	100,000,000.00	0.00	0.00	0.00	100,000,000.00
3	2	1	3	01	Obtención de préstamos internos de corto plazo	5004	50	2006	001	100,000,000.00	0.00	100,000,000.00	0.00	0.00	0.00	100,000,000.00
3	2	2			Incremento de pasivos no corrientes					300,000,000.00	0.00	300,000,000.00	0.00	0.00	0.00	300,000,000.00
3	2	2	4		Obtención de préstamos de la deuda pública de largo plazo					300,000,000.00	0.00	300,000,000.00	0.00	0.00	0.00	300,000,000.00
3	2	2	4	01	Obtención de préstamos de la deuda pública interna de largo plazo	5004	50	2006	001	300,000,000.00	0.00	300,000,000.00	0.00	0.00	0.00	300,000,000.00
Total general										4,901,713,993.85	0.00	4,901,713,993.85	0.00	169,406,733.77	169,406,733.77	4,732,307,260.08


 ELABORADOR POR



MINISTERIO DE HACIENDA
CENTRALIZACIÓN DE LA INFORMACIÓN FINANCIERA DEL ESTADO
EJECUCIÓN DE INGRESOS Y FUENTES DE FINANCIAMIENTO
CORRESPONDIENTE AL MES DE FEBRERO DEL AÑO 2022

FORM. EP-01					CODIGO DEL CAPITULO: 7001					ESTADO: Aprobado						
DENOMINACION: AYUNTAMIENTO DEL DISTRITO NACIONAL																
Clasificador de Ingresos					ENTIDAD OTORGANTE	FUENTE FINANCIAMIENTO	FUENTE ESPECIFICA	ORGANISMO FINANCIADOR	Presupuesto			Percibido				
TIPO	CONCEPTO	CUENTA	SUBCUENTA	AUXILIAR					CONCEPTO DEFINICION	Original	Modificaciones Acumuladas	Vigente	Acumulado Anterior	Realizado en el mes	Acumulado a la Fecha	Balance Disponible Al Mes
1	2	3	4	5	6	7	8	9	10	11	12	13 =11+12	14	15	16=14 + 15	17=13-16
1					INGRESOS					4,466,948,316.45	107,269,401.46	4,574,217,717.91	169,004,126.77	617,571,068.21	786,575,194.98	3,787,642,522.93
1	1				IMPUESTOS					1,080,708,097.42	0.00	1,080,708,097.42	64,746,505.40	91,678,230.97	156,424,736.37	924,283,361.05
1	1	4			IMPUESTOS INTERNOS SOBRE MERCANCIAS Y SERVICIOS					338,524,849.75	0.00	338,524,849.75	21,827,175.02	30,689,428.29	52,516,603.31	2,309,659.00
1	1	4	1		IMPUESTOS SOBRE LOS BIENES Y SERVICIOS					60,959,849.75	0.00	60,959,849.75	8,378,629.89	11,205,366.90	19,583,996.79	41,375,852.96
1	1	4	1	03	Impuesto sobre ventas condicionales de muebles	0000	30	9996	102	60,959,849.75	0.00	60,959,849.75	8,378,629.89	11,205,366.90	19,583,996.79	41,375,852.96
1	1	4	3		IMPUESTOS AL USO DE BIENES Y SERVICIOS					277,565,000.00	0.00	277,565,000.00	13,448,545.13	19,484,061.39	32,932,606.52	244,632,393.48
1	1	4	3	18	Anuncios, muestras y carteles	0000	30	9996	102	187,000,000.00	0.00	187,000,000.00	5,946,770.75	12,015,174.43	17,961,945.18	169,038,054.82
1	1	4	3	19	Rodaje y transporte de materiales varios	0000	30	9996	102	110,000.00	0.00	110,000.00	38,000.00	19,000.00	57,000.00	53,000.00
1	1	4	3	20	Hoteles, moteles y apartoteles y establecimientos similares	0000	30	9996	102	6,600,000.00	0.00	6,600,000.00	970,602.48	18,179.32	988,781.80	5,611,218.20
1	1	4	3	27	Parques	0000	30	9996	102	17,325,000.00	0.00	17,325,000.00	225,909.10	3,136,630.92	3,362,540.02	13,962,459.98
1	1	4	3	31	Impuesto sobre billares	0000	30	9996	102	30,000.00	0.00	30,000.00	0.00	0.00	0.00	30,000.00
1	1	4	3	33	Licencias de construcción	0000	30	9996	102	48,000,000.00	0.00	48,000,000.00	3,813,524.00	958,934.00	4,772,458.00	43,227,542.00
1	1	4	3	34	Permiso construcción pozos filtrantes	0000	30	9996	102	3,000,000.00	0.00	3,000,000.00	238,123.00	698,782.00	936,905.00	2,063,095.00
1	1	4	3	35	Permiso para romper pavimento de la vía pública	0000	30	9996	102	2,000,000.00	0.00	2,000,000.00	127,832.00	284,928.52	412,760.52	1,587,239.48
1	1	4	3	39	Permiso para usufructo vía pública carga y descarga mercancías	0000	30	9996	102	500,000.00	0.00	500,000.00	46,497.00	10,134.00	56,631.00	443,369.00
1	1	4	3	42	Construcción nichos, fosas y panteones	0000	30	9996	102	10,000,000.00	0.00	10,000,000.00	1,747,435.00	1,945,809.00	3,693,244.00	6,306,756.00
1	1	4	3	45	Permiso para demolición de construcciones	0000	30	9996	102	3,000,000.00	0.00	3,000,000.00	293,851.80	396,489.20	690,341.00	2,309,659.00
1	1	9			IMPUESTOS DIVERSOS					742,183,247.67	0.00	742,183,247.67	42,919,330.38	60,988,802.68	103,908,133.06	287,259.96
1	1	9	1		IMPUESTOS DIVERSOS					740,683,247.67	0.00	740,683,247.67	42,366,112.95	60,329,280.07	102,695,393.02	637,987,854.65
1	1	9	1	03	Compensación sobre el pago de facturación, energía eléctrica 3 %	0000	30	9996	102	724,933,247.67	0.00	724,933,247.67	41,040,666.17	58,370,300.18	99,410,966.35	625,522,281.32
1	1	9	1	04	Otros arbitrios diversos	0000	30	9996	102	15,750,000.00	0.00	15,750,000.00	1,325,466.78	1,958,979.89	3,284,426.67	12,465,573.33
1	1	9	2		ACCESORIOS DE IMPUESTOS DIVERSOS					1,500,000.00	0.00	1,500,000.00	553,217.43	659,522.61	1,212,740.04	287,259.96
1	1	9	2	01	Recargos	0000	30	9996	102	1,500,000.00	0.00	1,500,000.00	553,217.43	659,522.61	1,212,740.04	287,259.96
1	4				TRANSFERENCIAS					1,902,535,322.00	107,269,401.46	2,009,804,723.46	0.00	409,479,329.46	409,479,329.46	1,600,325,394.00
1	4	1			TRANSFERENCIAS CORRIENTES					1,141,521,193.00	0.00	1,141,521,193.00	0.00	175,374,239.84	175,374,239.84	966,146,953.16
1	4	1	5		TRANSFERENCIAS CORRIENTES RECIBIDAS POR LOS AYUNTAMIENTOS					1,141,521,193.00	0.00	1,141,521,193.00	0.00	175,374,239.84	175,374,239.84	966,146,953.16
1	4	1	5	03	Ordinaria según ley	0202	20	1955	100	1,141,521,193.00	0.00	1,141,521,193.00	0.00	175,374,239.84	175,374,239.84	966,146,953.16
1	4	2			TRANSFERENCIAS DE CAPITAL					761,014,129.00	107,269,401.46	868,283,530.46	0.00	234,105,089.62	234,105,089.62	0.00
1	4	2	5		TRANSFERENCIAS DE CAPITAL RECIBIDAS POR LOS AYUNTAMIENTOS					761,014,129.00	107,269,401.46	868,283,530.46	0.00	234,105,089.62	234,105,089.62	634,178,440.84
1	4	2	5	03	Ordinaria según ley	0202	20	1955	100	761,014,129.00	0.00	761,014,129.00	0.00	126,835,688.16	126,835,688.16	634,178,440.84
1	4	2	5	05	De instituciones públicas descentralizadas y autónomas no financieras	5121	10	0100	100	0.00	107,269,401.46	107,269,401.46	0.00	107,269,401.46	107,269,401.46	0.00
1	5				INGRESOS POR CONTRAPRESTACIÓN					1,423,684,324.66	0.00	1,423,684,324.66	95,194,609.10	108,069,287.10	203,263,896.20	1,220,420,428.46
1	5	1			VENTAS DE BIENES Y SERVICIOS					1,423,684,324.66	0.00	1,423,684,324.66	95,194,609.10	108,069,287.10	203,263,896.20	6,715,240.00
1	5	1	2		VENTAS SERVICIOS DEL ESTADO					120,000,000.00	0.00	120,000,000.00	2,446,433.03	6,547,094.62	8,993,527.65	111,006,472.35
1	5	1	2	20	Uso de rampas	0000	30	9995	102	120,000,000.00	-2,999,334.03	117,000,665.97	2,446,433.03	3,547,760.59	5,994,193.62	111,006,472.35
1	5	1	2	99	Otras ventas de servicios	0000	30	9995	102	0.00	2,999,334.03	2,999,334.03	0.00	2,999,334.03	0.00	0.00
1	5	1	3		TASAS					1,228,204,131.25	0.00	1,228,204,131.25	85,993,011.84	94,319,264.05	180,312,275.89	1,047,891,855.36
1	5	1	3	07	Instalación de tanques con material inflamable para uso residencial	0000	30	9995	102	750,000.00	0.00	750,000.00	0.00	0.00	0.00	750,000.00

ELABORADOR POR

REVISADO POR

AUTORIZADO POR

MINISTERIO DE HACIENDA
CENTRALIZACIÓN DE LA INFORMACIÓN FINANCIERA DEL ESTADO
EJECUCIÓN DE INGRESOS Y FUENTES DE FINANCIAMIENTO
CORRESPONDIENTE AL MES DE FEBRERO DEL AÑO 2022

FORM. EP-01
CODIGO DEL CAPITULO: 7001
DENOMINACION: AYUNTAMIENTO DEL DISTRITO NACIONAL
ESTADO: Aprobado

Clasificador de Ingresos					ENTIDAD OTORGANTE	FUENTE FINANCIAMIENTO	FUENTE ESPECIFICA	ORGANISMO FINANCIADOR	Presupuesto			Percibido				
TIPO	CONCEPTO	CUENTA	SUBCUENTA	AUXILIAR					CONCEPTO DEFINICION	Original	Modificaciones Acumuladas	Vigente	Acumulado Anterior	Realizado en el mes	Acumulado a la Fecha	Balance Disponible Al Mes
1	2	3	4	5	6	7	8	9	10	11	12	13 =11+12	14	15	16=14 + 15	17=13-16
1	5	1	3	09	Tramitación de plano	0000	30	9995	102	252,000,000.00	0.00	252,000,000.00	17,488,578.10	16,830,583.85	34,319,161.95	217,680,838.05
1	5	1	3	14	Inhumación y exhumación	0000	30	9995	102	7,000,000.00	0.00	7,000,000.00	1,026,468.00	703,875.00	1,730,343.00	5,269,657.00
1	5	1	3	15	Expedición certificaciones	0000	30	9995	102	400,000.00	0.00	400,000.00	52,988.00	33,376.00	86,364.00	313,636.00
1	5	1	3	16	Estudio y autorización para uso de suelo	0000	30	9995	102	2,000,000.00	0.00	2,000,000.00	180,000.00	279,000.00	459,000.00	1,541,000.00
1	5	1	3	20	Recolección desechos sólidos	0000	30	9995	102	963,000,000.00	0.00	963,000,000.00	66,958,004.49	76,307,228.95	143,265,233.44	819,734,766.56
1	5	1	3	29	Tasa por servicios funerarios de empresas privadas	0000	30	9995	102	450,000.00	0.00	450,000.00	38,900.00	57,055.00	95,955.00	354,045.00
1	5	1	3	99	Otras tasas	0000	30	9995	102	2,604,131.25	0.00	2,604,131.25	249,530.25	106,688.25	356,218.50	2,247,912.75
1	5	1	4		DERECHOS ADMINISTRATIVOS					59,205,193.41	0.00	59,205,193.41	4,886,269.48	5,037,579.10	9,923,848.58	49,281,344.83
1	5	1	4	32	Registros de actos civiles	0000	30	9998	102	41,682,634.88	0.00	41,682,634.88	3,602,329.48	3,308,689.10	6,911,018.58	34,771,616.30
1	5	1	4	33	Actos traslativos hipotecarias Ley 29-14	0000	30	9998	102	937,974.57	0.00	937,974.57	29,940.00	89,690.00	119,630.00	818,144.57
1	5	1	4	34	Registro actos judiciales y extra-judiciales	0000	30	9998	102	16,127,183.96	0.00	16,127,183.96	1,231,700.00	1,581,200.00	2,812,900.00	13,314,283.96
1	5	1	4	36	Actos inscripción hipotecaria Ley 29-14	0000	30	9998	102	38,700.00	0.00	38,700.00	0.00	0.00	38,700.00	
1	5	1	4	37	Otros actos traslativos de propiedad	0000	30	9998	102	418,700.00	0.00	418,700.00	22,300.00	57,800.00	80,100.00	338,600.00
1	5	1	5		ARRENDAMIENTOS					16,275,000.00	0.00	16,275,000.00	1,868,894.75	2,165,349.33	4,034,244.08	12,240,755.92
1	5	1	5	01	Arrendamiento de locales comerciales y casas	0000	30	9998	102	4,200,000.00	0.00	4,200,000.00	674,723.79	1,071,748.90	1,746,472.69	2,453,527.31
1	5	1	5	02	Otros arrendamiento de bienes inmuebles	0000	30	9998	102	4,200,000.00	0.00	4,200,000.00	575,805.96	552,205.43	1,128,011.39	3,071,988.61
1	5	1	5	05	Plazas	0000	30	9998	102	7,875,000.00	0.00	7,875,000.00	618,365.00	541,395.00	1,159,760.00	6,715,240.00
1	6				OTROS INGRESOS					60,020,572.37	0.00	60,020,572.37	9,063,012.27	8,344,220.68	17,407,232.95	42,613,339.42
1	6	1			RENTAS DE LA PROPIEDAD					35,500,000.00	0.00	35,500,000.00	4,322,533.00	4,058,137.50	8,380,670.50	14,753,417.50
1	6	1	3		ARRIENDO DE ACTIVOS TANGIBLES NO PRODUCIDOS					14,000,000.00	0.00	14,000,000.00	1,660,726.00	1,761,862.00	3,422,588.00	10,577,412.00
1	6	1	3	07	Arrendamiento de terrenos en cementerios	0000	30	9998	102	14,000,000.00	0.00	14,000,000.00	1,660,726.00	1,761,862.00	3,422,588.00	10,577,412.00
1	6	1	4		CONCESIONES					21,500,000.00	0.00	21,500,000.00	2,661,807.00	2,296,275.50	4,958,082.50	16,541,917.50
1	6	1	4	01	Operación parqueos	0000	30	9998	102	2,500,000.00	0.00	2,500,000.00	411,750.00	299,750.00	711,500.00	1,788,500.00
1	6	1	4	02	Operación mercados	0000	30	9998	102	19,000,000.00	0.00	19,000,000.00	2,250,057.00	1,996,525.50	4,246,582.50	14,753,417.50
1	6	3			MULTAS Y SANCIONES					24,475,572.37	0.00	24,475,572.37	4,740,479.27	4,284,283.79	9,024,763.06	100,000.00
1	6	3	1		MULTAS Y SANCIONES					24,475,572.37	0.00	24,475,572.37	4,740,479.27	4,284,283.79	9,024,763.06	15,450,809.31
1	6	3	1	11	Multas administrativas	0000	30	9998	102	9,965,088.00	0.00	9,965,088.00	825,113.27	928,320.79	1,753,434.06	8,211,653.94
1	6	3	1	12	Multas por construcción ilegal	0000	30	9998	102	14,410,484.37	0.00	14,410,484.37	3,915,366.00	3,355,963.00	7,271,329.00	7,139,155.37
1	6	3	1	15	Multas por incautación	0000	30	9998	102	100,000.00	0.00	100,000.00	0.00	0.00	100,000.00	
1	6	4			INGRESOS DIVERSOS					45,000.00	0.00	45,000.00	0.00	1,799.39	1,799.39	0.00
1	6	4	1		INGRESOS DIVERSOS					45,000.00	0.00	45,000.00	0.00	1,799.39	1,799.39	43,200.61
1	6	4	1	01	Depósitos en exceso	0000	30	9998	102	45,000.00	-1,799.39	43,200.61	0.00	0.00	43,200.61	
1	6	4	1	99	Otros ingresos diversos	0000	30	9998	102	0.00	1,799.39	1,799.39	0.00	1,799.39	0.00	
3					Fuentes financieras					434,765,677.40	835,043,346.34	1,269,809,023.74	402,607.00	822,228.00	1,224,835.00	1,268,584,188.74
3	1				Disminución de activos financieros					34,765,677.40	835,043,346.34	869,809,023.74	402,607.00	822,228.00	1,224,835.00	868,584,188.74
3	1	1			Disminución de activos financieros corrientes					0.00	835,043,346.34	835,043,346.34	0.00	0.00	0.00	835,043,346.34
3	1	1	1		Disminución de disponibilidades					0.00	835,043,346.34	835,043,346.34	0.00	0.00	0.00	835,043,346.34
3	1	1	1	01	Disminución de disponibilidades internas	0000	40	9992	103	0.00	835,043,346.34	835,043,346.34	0.00	0.00	0.00	835,043,346.34

ELABORADOR POR

REVISADO POR

AUTORIZADO POR

MINISTERIO DE HACIENDA
CENTRALIZACIÓN DE LA INFORMACIÓN FINANCIERA DEL ESTADO
EJECUCIÓN DE INGRESOS Y FUENTES DE FINANCIAMIENTO
CORRESPONDIENTE AL MES DE FEBRERO DEL AÑO 2022

FORM. EP-01

CODIGO DEL CAPITULO: 7001

ESTADO: Aprobado

DENOMINACION: AYUNTAMIENTO DEL DISTRITO NACIONAL

Clasificador de Ingresos					CONCEPTO DEFINICION	ENTIDAD OTORGANTE	FUENTE FINANCIAMIENTO	FUENTE ESPECIFICA	ORGANISMO FINANCIADOR	Presupuesto			Percibido			
TIPO	CONCEPTO	CUENTA	SUBCUENTA	AUXILIAR						Original	Modificaciones Acumuladas	Vigente	Acumulado Anterior	Realizado en el mes	Acumulado a la Fecha	Balance Disponible Al Mes
1	2	3	4	5	6	7	8	9	10	11	12	13=11+12	14	15	16=14 + 15	17=13-16
3	1	2			Disminución de activos financieros no corrientes					34,765,677.40	0.00	34,765,677.40	402,607.00	822,228.00	1,224,835.00	33,540,842.40
3	1	2	1		Disminución de cuentas por cobrar de largo plazo					34,765,677.40	0.00	34,765,677.40	402,607.00	822,228.00	1,224,835.00	33,540,842.40
3	1	2	1	01	Disminución de cuentas por cobrar de largo plazo no corrientes internas	0000	30	9995	102	34,765,677.40	0.00	34,765,677.40	402,607.00	822,228.00	1,224,835.00	33,540,842.40
3	2				Incremento de pasivos					400,000,000.00	0.00	400,000,000.00	0.00	0.00	0.00	400,000,000.00
3	2	1			Incremento de pasivos corrientes					100,000,000.00	0.00	100,000,000.00	0.00	0.00	0.00	100,000,000.00
3	2	1	3		Obtención de préstamos de corto plazo					100,000,000.00	0.00	100,000,000.00	0.00	0.00	0.00	100,000,000.00
3	2	1	3	01	Obtención de préstamos internos de corto plazo	5004	50	2005	001	100,000,000.00	0.00	100,000,000.00	0.00	0.00	0.00	100,000,000.00
3	2	2			Incremento de pasivos no corrientes					300,000,000.00	0.00	300,000,000.00	0.00	0.00	0.00	300,000,000.00
3	2	2	4		Obtención de préstamos de la deuda pública de largo plazo					300,000,000.00	0.00	300,000,000.00	0.00	0.00	0.00	300,000,000.00
3	2	2	4	01	Obtención de préstamos de la deuda pública interna de largo plazo	5004	50	2006	001	300,000,000.00	0.00	300,000,000.00	0.00	0.00	0.00	300,000,000.00
Total general										4,901,713,993.85	942,312,747.80	5,844,026,741.65	169,406,733.77	618,393,296.21	787,800,029.98	5,056,226,711.67


ELABORADOR POR



MINISTERIO DE HACIENDA
CENTRALIZACIÓN DE LA INFORMACIÓN FINANCIERA DEL ESTADO
EJECUCIÓN DE INGRESOS Y FUENTES DE FINANCIAMIENTO
CORRESPONDIENTE AL MES DE MARZO DEL AÑO 2022

FORM. EP-01

CODIGO DEL CAPITULO: 7001

ESTADO: Aprobado

DENOMINACION: AYUNTAMIENTO DEL DISTRITO NACIONAL

Clasificador de Ingresos					ENTIDAD OTORGANTE	FUENTE FINANCIAMIENTO	FUENTE ESPECIFICA	ORGANISMO FINANCIADOR	Presupuesto			Percibido				
TIPO	CONCEPTO	CUENTA	SUBCUENTA	AUXILIAR					CONCEPTO DEFINICION	Original	Modificaciones Acumuladas	Vigente	Acumulado Anterior	Realizado en el mes	Acumulado a la Fecha	Balance Disponible Al Mes
1	2	3	4	5	6	7	8	9	10	11	12	13 =11+12	14	15	16=14 + 15	17=13-16
1					INGRESOS					4,466,948,316.45	107,676,201.60	4,574,624,518.05	786,575,194.98	268,864,810.83	1,055,440,005.81	3,519,184,512.24
1	1				IMPUESTOS					1,080,708,097.42	0.00	1,080,708,097.42	156,424,736.37	113,126,008.24	269,550,744.61	811,157,352.81
1	1	4			IMPUESTOS INTERNOS SOBRE MERCANCIAS Y SERVICIOS					338,524,849.75	5,000.00	338,529,849.75	52,516,603.31	47,485,759.46	100,002,362.77	2,055,322.20
1	1	4	1		IMPUESTOS SOBRE LOS BIENES Y SERVICIOS					60,959,849.75	0.00	60,959,849.75	19,583,996.79	14,016,316.73	33,600,313.52	27,359,536.23
1	1	4	1	03	Impuesto sobre ventas condicionales de muebles	0000	30	9996	102	60,959,849.75	0.00	60,959,849.75	19,583,996.79	14,016,316.73	33,600,313.52	27,359,536.23
1	1	4	3		IMPUESTOS AL USO DE BIENES Y SERVICIOS					277,565,000.00	5,000.00	277,570,000.00	32,932,606.52	33,469,442.73	66,402,049.25	211,167,950.75
1	1	4	3	18	Anuncios, muestras y carteles	0000	30	9996	102	187,000,000.00	0.00	187,000,000.00	17,961,945.18	23,881,554.31	41,843,499.49	145,156,500.51
1	1	4	3	19	Rodaje y transporte de materiales varios	0000	30	9996	102	110,000.00	5,000.00	115,000.00	57,000.00	58,000.00	115,000.00	0.00
1	1	4	3	20	Hoteles, moteles y apartoteles y establecimientos similares	0000	30	9996	102	6,600,000.00	0.00	6,600,000.00	988,781.80	677,810.10	1,666,591.90	4,933,408.10
1	1	4	3	27	Parques	0000	30	9996	102	17,325,000.00	0.00	17,325,000.00	3,362,540.02	5,490,341.95	8,852,881.97	8,472,118.03
1	1	4	3	31	Impuesto sobre billares	0000	30	9996	102	30,000.00	0.00	30,000.00	0.00	0.00	30,000.00	0.00
1	1	4	3	33	Licencias de construcción	0000	30	9996	102	48,000,000.00	0.00	48,000,000.00	4,772,458.00	1,134,761.00	5,907,219.00	42,092,781.00
1	1	4	3	34	Permiso construcción pozos filtrantes	0000	30	9996	102	3,000,000.00	0.00	3,000,000.00	936,905.00	462,707.00	1,399,612.00	1,600,388.00
1	1	4	3	35	Permiso para romper pavimento de la vía pública	0000	30	9996	102	2,000,000.00	0.00	2,000,000.00	412,760.52	203,448.57	616,209.09	1,383,790.91
1	1	4	3	39	Permiso para usufructo vía pública carga y descarga mercancías	0000	30	9996	102	500,000.00	0.00	500,000.00	56,631.00	16,890.00	73,521.00	426,479.00
1	1	4	3	42	Construcción nichos, fosas y panteones	0000	30	9996	102	10,000,000.00	0.00	10,000,000.00	3,693,244.00	1,289,593.00	4,982,837.00	5,017,163.00
1	1	4	3	45	Permiso para demolición de construcciones	0000	30	9996	102	3,000,000.00	0.00	3,000,000.00	690,341.00	254,336.80	944,677.80	2,055,322.20
1	1	9			IMPUESTOS DIVERSOS					742,183,247.67	-5,000.00	742,178,247.67	103,908,133.06	65,640,248.78	169,548,381.84	0.00
1	1	9	1		IMPUESTOS DIVERSOS					740,683,247.67	-302,809.27	740,380,438.40	102,695,393.02	65,055,179.55	167,750,572.57	572,629,865.83
1	1	9	1	03	Compensación sobre el pago de facturación, energía eléctrica 3 %	0000	30	9996	102	724,933,247.67	0.00	724,933,247.67	99,410,966.35	63,196,353.92	162,607,320.27	562,325,927.40
1	1	9	1	04	Otros arbitrios diversos	0000	30	9996	102	15,750,000.00	-302,809.27	15,447,190.73	3,284,426.67	1,858,825.63	5,143,252.30	10,303,938.43
1	1	9	2		ACCESORIOS DE IMPUESTOS DIVERSOS					1,500,000.00	297,809.27	1,797,809.27	1,212,740.04	585,069.23	1,797,809.27	0.00
1	1	9	2	01	Recargos	0000	30	9996	102	1,500,000.00	297,809.27	1,797,809.27	1,212,740.04	585,069.23	1,797,809.27	0.00
1	4				TRANSFERENCIAS					1,902,535,322.00	107,269,401.46	2,009,804,723.46	409,479,329.46	0.00	409,479,329.46	1,600,325,394.00
1	4	1			TRANSFERENCIAS CORRIENTES					1,141,521,193.00	0.00	1,141,521,193.00	175,374,239.84	0.00	175,374,239.84	966,146,953.16
1	4	1	5		TRANSFERENCIAS CORRIENTES RECIBIDAS POR LOS AYUNTAMIENTOS					1,141,521,193.00	0.00	1,141,521,193.00	175,374,239.84	0.00	175,374,239.84	966,146,953.16
1	4	1	5	03	Ordinaria según ley	0202	20	1955	100	1,141,521,193.00	0.00	1,141,521,193.00	175,374,239.84	0.00	175,374,239.84	966,146,953.16
1	4	2			TRANSFERENCIAS DE CAPITAL					761,014,129.00	107,269,401.46	868,283,530.46	234,105,089.62	0.00	234,105,089.62	0.00
1	4	2	5		TRANSFERENCIAS DE CAPITAL RECIBIDAS POR LOS AYUNTAMIENTOS					761,014,129.00	107,269,401.46	868,283,530.46	234,105,089.62	0.00	234,105,089.62	634,178,440.84
1	4	2	5	03	Ordinaria según ley	0202	20	1955	100	761,014,129.00	0.00	761,014,129.00	126,835,688.16	0.00	126,835,688.16	634,178,440.84
1	4	2	5	05	De instituciones públicas descentralizadas y autónomas no financieras	5121	10	0100	100	0.00	107,269,401.46	107,269,401.46	0.00	0.00	107,269,401.46	0.00
1	5				INGRESOS POR CONTRAPRESTACIÓN					1,423,684,324.66	0.00	1,423,684,324.66	203,263,896.20	148,875,044.87	352,138,941.07	1,071,545,383.59
1	5	1			VENTAS DE BIENES Y SERVICIOS					1,423,684,324.66	0.00	1,423,684,324.66	203,263,896.20	148,875,044.87	352,138,941.07	6,144,160.00
1	5	1	2		VENTAS SERVICIOS DEL ESTADO					120,000,000.00	6,417,539.32	126,417,539.32	8,993,527.65	36,248,176.33	45,241,703.98	81,175,835.34
1	5	1	2	20	Uso de rampas	0000	30	9995	102	120,000,000.00	-29,999,334.03	90,000,665.97	5,994,193.62	8,824,830.63	81,175,835.34	0.00
1	5	1	2	99	Otras ventas de servicios	0000	30	9995	102	0.00	36,416,873.35	36,416,873.35	2,999,334.03	33,417,539.32	36,416,873.35	0.00
1	5	1	3		TASAS					1,228,204,131.25	-6417539.32	1,221,786,591.93	180,312,275.89	105,616,506.72	285,928,782.61	935,857,809.32
1	5	1	3	07	Instalación de tanques con material inflamable para uso residencial	0000	30	9995	102	750,000.00	0.00	750,000.00	0.00	0.00	750,000.00	0.00

ELABORADOR POR

REVISADO POR

AUTORIZADO POR

MINISTERIO DE HACIENDA
CENTRALIZACIÓN DE LA INFORMACIÓN FINANCIERA DEL ESTADO
EJECUCIÓN DE INGRESOS Y FUENTES DE FINANCIAMIENTO
CORRESPONDIENTE AL MES DE MARZO DEL AÑO 2022

FORM. EP-01
CODIGO DEL CAPITULO: 7001
DENOMINACION: AYUNTAMIENTO DEL DISTRITO NACIONAL
ESTADO: Aprobado

Clasificador de Ingresos					ENTIDAD OTORGANTE	FUENTE FINANCIAMIENTO	FUENTE ESPECIFICA	ORGANISMO FINANCIADOR	Presupuesto			Percibido				
TIPO	CONCEPTO	CUENTA	SUBCUENTA	AUXILIAR					CONCEPTO DEFINICION	Original	Modificaciones Acumuladas	Vigente	Acumulado Anterior	Realizado en el mes	Acumulado a la Fecha	Balance Disponible Al Mes
1	2	3	4	5	6	7	8	9	10	11	12	13 =11+12	14	15	16=14 + 15	17=13-16
1	5	1	3	09	Tramitación de plano	0000	30	9995	102	252,000,000.00	0.00	252,000,000.00	34,319,161.95	21,750,547.50	56,069,709.45	195,930,290.55
1	5	1	3	14	Inhumación y exhumación	0000	30	9995	102	7,000,000.00	0.00	7,000,000.00	1,730,343.00	751,338.00	2,481,681.00	4,518,319.00
1	5	1	3	15	Expedición certificaciones	0000	30	9995	102	400,000.00	0.00	400,000.00	86,364.00	56,097.00	142,461.00	257,539.00
1	5	1	3	16	Estudio y autorización para uso de suelo	0000	30	9995	102	2,000,000.00	0.00	2,000,000.00	459,000.00	240,000.00	699,000.00	1,301,000.00
1	5	1	3	20	Recolección desechos sólidos	0000	30	9995	102	963,000,000.00	-6,417,539.32	956,582,460.68	143,265,233.44	82,281,023.34	225,546,256.78	731,036,203.90
1	5	1	3	29	Tasa por servicios funerarios de empresas privadas	0000	30	9995	102	450,000.00	0.00	450,000.00	95,955.00	85,886.00	181,841.00	268,159.00
1	5	1	3	99	Otras tasas	0000	30	9995	102	2,604,131.25	0.00	2,604,131.25	356,218.50	451,614.88	807,833.38	1,796,297.87
1	5	1	4		DERECHOS ADMINISTRATIVOS					59,205,193.41	0.00	59,205,193.41	9,923,848.58	5,802,954.44	15,726,803.02	43,478,390.39
1	5	1	4	32	Registros de actos civiles	0000	30	9998	102	41,682,634.88	0.00	41,682,634.88	6,911,018.58	3,729,274.44	10,640,293.02	31,042,341.86
1	5	1	4	33	Actos traslativos hipotecarias Ley 29-14	0000	30	9998	102	937,974.57	0.00	937,974.57	119,830.00	269,212.00	389,042.00	548,932.57
1	5	1	4	34	Registro actos judiciales y extra-judiciales	0000	30	9998	102	16,127,183.96	0.00	16,127,183.96	2,812,900.00	1,769,068.00	4,581,968.00	11,545,215.96
1	5	1	4	36	Actos inscripción hipotecaria Ley 29-14	0000	30	9998	102	38,700.00	0.00	38,700.00	0.00	0.00	0.00	38,700.00
1	5	1	4	37	Otros actos traslativos de propiedad	0000	30	9998	102	418,700.00	0.00	418,700.00	80,100.00	35,400.00	115,500.00	303,200.00
1	5	1	5		ARRENDAMIENTOS					16,275,000.00	0.00	16,275,000.00	4,034,244.08	1,207,407.38	5,241,651.46	11,033,348.54
1	5	1	5	01	Arrendamiento de locales comerciales y casas	0000	30	9998	102	4,200,000.00	0.00	4,200,000.00	1,746,472.69	333,527.80	2,080,000.49	2,119,999.51
1	5	1	5	02	Otros arrendamiento de bienes inmuebles	0000	30	9998	102	4,200,000.00	0.00	4,200,000.00	1,128,011.39	302,799.58	1,430,810.97	2,769,189.03
1	5	1	5	05	Plazas	0000	30	9998	102	7,875,000.00	0.00	7,875,000.00	1,159,760.00	571,080.00	1,730,840.00	6,144,160.00
1	6				OTROS INGRESOS					60,020,572.37	406,800.14	60,427,372.51	17,407,232.95	6,863,757.72	24,270,990.67	36,156,381.84
1	6	1			RENTAS DE LA PROPIEDAD					35,500,000.00	0.00	35,500,000.00	8,380,670.50	3,821,828.00	12,202,498.50	12,379,153.50
1	6	1	3		ARRIENDO DE ACTIVOS TANGIBLES NO PRODUCIDOS					14,000,000.00	0.00	14,000,000.00	3,422,588.00	1,183,064.00	4,605,652.00	9,394,348.00
1	6	1	3	07	Arrendamiento de terrenos en cementerios	0000	30	9998	102	14,000,000.00	0.00	14,000,000.00	3,422,588.00	1,183,064.00	4,605,652.00	9,394,348.00
1	6	1	4		CONCESIONES					21,500,000.00	0.00	21,500,000.00	4,958,082.50	2,638,764.00	7,596,846.50	13,903,153.50
1	6	1	4	01	Operación parqueos	0000	30	9998	102	2,500,000.00	0.00	2,500,000.00	711,500.00	264,500.00	976,000.00	1,524,000.00
1	6	1	4	02	Operación mercados	0000	30	9998	102	19,000,000.00	0.00	19,000,000.00	4,246,582.50	2,374,264.00	6,620,846.50	12,379,153.50
1	6	3			MULTAS Y SANCIONES					24,475,572.37	0.00	24,475,572.37	9,024,763.06	2,633,512.40	11,658,275.46	100,000.00
1	6	3	1		MULTAS Y SANCIONES					24,475,572.37	0.00	24,475,572.37	9,024,763.06	2,633,512.40	11,658,275.46	12,817,296.91
1	6	3	1	11	Multas administrativas	0000	30	9998	102	9,965,088.00	0.00	9,965,088.00	1,753,434.06	630,277.90	2,383,711.96	7,581,376.04
1	6	3	1	12	Multas por construcción ilegal	0000	30	9998	102	14,410,484.37	0.00	14,410,484.37	7,271,329.00	2,003,234.50	9,274,563.50	5,135,920.87
1	6	3	1	15	Multas por incautación	0000	30	9998	102	100,000.00	0.00	100,000.00	0.00	0.00	0.00	100,000.00
1	6	4			INGRESOS DIVERSOS					45,000.00	406,800.14	451,800.14	1,799.39	408,417.32	410,216.71	0.00
1	6	4	1		INGRESOS DIVERSOS					45,000.00	406,800.14	451,800.14	1,799.39	408,417.32	410,216.71	41,583.43
1	6	4	1	01	Depósitos en exceso	0000	30	9998	102	45,000.00	-3,416.57	41,583.43	0.00	0.00	0.00	41,583.43
1	6	4	1	99	Otros ingresos diversos	0000	30	9998	102	0.00	410,216.71	410,216.71	1,799.39	408,417.32	410,216.71	0.00
3					Fuentes financieras					434,765,677.40	835,043,346.34	1,269,809,023.74	1,224,835.00	327,656.00	1,552,491.00	1,268,256,532.74
3	1				Disminución de activos financieros					34,765,677.40	835,043,346.34	869,809,023.74	1,224,835.00	327,656.00	1,552,491.00	868,256,532.74
3	1	1			Disminución de activos financieros corrientes					0.00	835,043,346.34	835,043,346.34	0.00	0.00	0.00	835,043,346.34
3	1	1	1		Disminución de disponibilidades					0.00	835,043,346.34	835,043,346.34	0.00	0.00	0.00	835,043,346.34
3	1	1	1	01	Disminución de disponibilidades internas	0000	40	9992	103	0.00	835,043,346.34	835,043,346.34	0.00	0.00	0.00	835,043,346.34

ELABORADOR POR

REVISADO POR

AUTORIZADO POR

MINISTERIO DE HACIENDA
CENTRALIZACIÓN DE LA INFORMACIÓN FINANCIERA DEL ESTADO
EJECUCIÓN DE INGRESOS Y FUENTES DE FINANCIAMIENTO
CORRESPONDIENTE AL MES DE MARZO DEL AÑO 2022

FORM. EP-01

CODIGO DEL CAPITULO: 7001

ESTADO: Aprobado

DENOMINACION: AYUNTAMIENTO DEL DISTRITO NACIONAL

Clasificador de Ingresos					ENTIDAD OTORGANTE	FUENTE FINANCIAMIENTO	FUENTE ESPECIFICA	ORGANISMO FINANCIADOR	Presupuesto			Percibido				
TIPO	CONCEPTO	CUENTA	SUBCUENTA	AUXILIAR					CONCEPTO DEFINICION	Original	Modificaciones Acumuladas	Vigente	Acumulado Anterior	Realizado en el mes	Acumulado a la Fecha	Balance Disponible Al Mes
1	2	3	4	5	6	7	8	9	10	11	12	13 =11+12	14	15	16=14 + 15	17=13-16
3	1	2			Disminución de activos financieros no corrientes					34,765,677.40	0.00	34,765,677.40	1,224,835.00	327,656.00	1,552,491.00	33,213,186.40
3	1	2	1		Disminución de cuentas por cobrar de largo plazo					34,765,677.40	0.00	34,765,677.40	1,224,835.00	327,656.00	1,552,491.00	33,213,186.40
3	1	2	1	01	Disminución de cuentas por cobrar de largo plazo no corrientes internas	0000	30	9995	102	34,765,677.40	0.00	34,765,677.40	1,224,835.00	327,656.00	1,552,491.00	33,213,186.40
3	2				Incremento de pasivos					400,000,000.00	0.00	400,000,000.00	0.00	0.00	0.00	400,000,000.00
3	2	1			Incremento de pasivos corrientes					100,000,000.00	0.00	100,000,000.00	0.00	0.00	0.00	100,000,000.00
3	2	1	3		Obtención de préstamos de corto plazo					100,000,000.00	0.00	100,000,000.00	0.00	0.00	0.00	100,000,000.00
3	2	1	3	01	Obtención de préstamos internos de corto plazo	5004	50	2006	001	100,000,000.00	0.00	100,000,000.00	0.00	0.00	0.00	100,000,000.00
3	2	2			Incremento de pasivos no corrientes					300,000,000.00	0.00	300,000,000.00	0.00	0.00	0.00	300,000,000.00
3	2	2	4		Obtención de préstamos de la deuda pública de largo plazo					300,000,000.00	0.00	300,000,000.00	0.00	0.00	0.00	300,000,000.00
3	2	2	4	01	Obtención de préstamos de la deuda pública interna de largo plazo	5004	50	2006	001	300,000,000.00	0.00	300,000,000.00	0.00	0.00	0.00	300,000,000.00
Total general										4,901,713,993.85	942,719,547.94	5,844,433,541.79	787,800,029.98	269,192,466.83	1,056,992,496.81	4,787,441,044.98

[Signature]
ELABORADOR POR



MINISTERIO DE HACIENDA
CENTRALIZACIÓN DE LA INFORMACIÓN FINANCIERA DEL ESTADO
EJECUCIÓN DE LOS GASTOS Y APLICACIONES FINANCIERAS POR DESTINO DE FONDOS Y ESTRUCTURA
CORRESPONDIENTE AL MES DE ENERO DEL AÑO 2022

FORM. EP-02														DESTINO DE FONDO:		ESTADO:										
CODIGO DEL CAPITULO: 7001														TODOS		Aprobado										
DENOMINACION: AYUNTAMIENTO DEL DISTRITO NACIONAL																										
DESTINO DE FONDO	Estructura				INSTITUCION RECEPTORA	CODIGO SNP	Clasificador de Gasto					FUNCION	FUENTE FINANCIAMIENTO	FUENTE ESPECIFICA	ORGANISMO FINANCIADOR	Presupuesto			Etapas del Gasto							
	PARTIDA NO ASIGNADA A PROGRAMA	PROGRAMA	PROYECTO	ACTIVIDAD/OBRA			TIPO	CONCEPTO	CUENTA	SUBCUENTA	AUXILIAR					DENOMINACION DEL GASTO	Presupuesto Original Periodo Actual	Modificaciones Acumuladas	Vigente	Acumulado Anterior	Compromiso	Devengado	Pagado	Devengado a la fecha	Balance Disponible Anual	
1	2	3	4	5	6	7	8	9	10	11	12	13	14	15	16	17	18	19	20=18 + 19	21	22	23	24	25 = 21 + 23	26= 20-25	
11(P)	01		00	0003	0000		2	1	1			REMUNERACIONES					210,278,194.67	0.00	210,278,194.67	0.00	15,193,344.15	15,193,344.15	15,193,344.15	15,193,344.15	15,193,344.15	195,084,850.52
11(P)	01		00	0003	0000		2	1	1	1		Remuneraciones al personal fijo	1.1.01	20	1955	100	168,851,043.20	0.00	168,851,043.20	0.00	14,359,627.63	14,359,627.63	14,359,627.63	14,359,627.63	14,359,627.63	154,491,415.57
11(P)	01		00	0003	0000		2	1	1	3	01	Sueldos empleados fijos	1.1.01	20	1955	100	168,851,043.20	0.00	168,851,043.20	0.00	14,359,627.63	14,359,627.63	14,359,627.63	14,359,627.63	154,491,415.57	
11(P)	01		00	0003	0000		2	1	1	3	01	Sueldos al personal fijo en trámite de pensiones	1.1.01	20	1955	100	10,641,198.75	0.00	10,641,198.75	0.00	833,716.52	833,716.52	833,716.52	833,716.52	9,807,482.23	
11(P)	01		00	0003	0000		2	1	1	4	01	Sueldos al personal fijo en trámite de pensiones	1.1.01	20	1955	100	10,641,198.75	0.00	10,641,198.75	0.00	833,716.52	833,716.52	833,716.52	833,716.52	9,807,482.23	
11(P)	01		00	0003	0000		2	1	1	4	01	Sueldo anual no.13	1.1.01	20	1955	100	14,785,952.72	0.00	14,785,952.72	0.00	0.00	0.00	0.00	0.00	14,785,952.72	
11(P)	01		00	0003	0000		2	1	1	4	01	Sueldo Anual No. 13	1.1.01	20	1955	100	14,785,952.72	0.00	14,785,952.72	0.00	0.00	0.00	0.00	0.00	14,785,952.72	
11(P)	01		00	0003	0000		2	1	1	5	01	Prestaciones económicas	1.1.01	20	1955	100	16,000,000.00	0.00	16,000,000.00	0.00	0.00	0.00	0.00	0.00	16,000,000.00	
11(P)	01		00	0003	0000		2	1	1	5	01	Prestaciones económicas	1.1.01	20	1955	100	16,000,000.00	0.00	16,000,000.00	0.00	0.00	0.00	0.00	0.00	16,000,000.00	
11(P)	01		00	0003	0000		2	1	2			SOBRESUELDOS	1.1.01	20	1955	100	100,000.00	0.00	100,000.00	0.00	0.00	0.00	0.00	0.00	100,000.00	
11(P)	01		00	0003	0000		2	1	2	2		Compensación	1.1.01	20	1955	100	100,000.00	0.00	100,000.00	0.00	0.00	0.00	0.00	0.00	100,000.00	
11(P)	01		00	0003	0000		2	1	2	2	06	Incentivo por Rendimiento Individual	1.1.01	20	1955	100	100,000.00	0.00	100,000.00	0.00	0.00	0.00	0.00	0.00	100,000.00	
11(P)	01		00	0003	0000		2	1	5			CONTRIBUCIONES A LA SEGURIDAD SOCIAL	1.1.01	20	1955	100	26,064,397.08	0.00	26,064,397.08	0.00	2,064,956.81	2,064,956.81	2,064,956.81	2,064,956.81	23,999,440.27	
11(P)	01		00	0003	0000		2	1	5	1		Contribuciones al seguro de salud	1.1.01	20	1955	100	11,923,881.82	0.00	11,923,881.82	0.00	953,316.19	953,316.19	953,316.19	953,316.19	10,970,565.63	
11(P)	01		00	0003	0000		2	1	5	1	01	Contribuciones al seguro de salud	1.1.01	20	1955	100	11,923,881.82	0.00	11,923,881.82	0.00	953,316.19	953,316.19	953,316.19	953,316.19	10,970,565.63	
11(P)	01		00	0003	0000		2	1	5	2		Contribuciones al seguro de pensiones	1.1.01	20	1955	100	12,017,310.39	0.00	12,017,310.39	0.00	967,206.49	967,206.49	967,206.49	967,206.49	11,050,103.90	
11(P)	01		00	0003	0000		2	1	5	2	01	Contribuciones al seguro de pensiones	1.1.01	20	1955	100	12,017,310.39	0.00	12,017,310.39	0.00	967,206.49	967,206.49	967,206.49	967,206.49	11,050,103.90	
11(P)	01		00	0003	0000		2	1	5	3		Contribuciones al seguro de riesgo laboral	1.1.01	20	1955	100	2,123,204.87	0.00	2,123,204.87	0.00	144,434.13	144,434.13	144,434.13	144,434.13	1,978,770.74	
11(P)	01		00	0003	0000		2	1	5	3	01	Contribuciones al seguro de riesgo laboral	1.1.01	20	1955	100	2,123,204.87	0.00	2,123,204.87	0.00	144,434.13	144,434.13	144,434.13	144,434.13	1,978,770.74	
11(P)	01		00	0004	0000		2	1	5	3	01	SERVICIOS ADMINISTRATIVOS Y FINANCIEROS	1.1.01	20	1955	100	99,745,116.56	0.00	99,745,116.56	0.00	7,188,036.16	7,188,036.16	7,188,036.16	7,188,036.16	92,557,080.40	
11(P)	01		00	0004	0000		2	1	5	3		NO APLICA	1.1.01	20	1955	100	99,745,116.56	0.00	99,745,116.56	0.00	7,188,036.16	7,188,036.16	7,188,036.16	7,188,036.16	92,557,080.40	
11(P)	01		00	0004	0000		2	1	5	3		GASTOS	1.1.01	20	1955	100	99,745,116.56	0.00	99,745,116.56	0.00	7,188,036.16	7,188,036.16	7,188,036.16	7,188,036.16	92,557,080.40	
11(P)	01		00	0004	0000		2	1	5	3		REMUNERACIONES Y CONTRIBUCIONES	1.1.01	20	1955	100	99,745,116.56	0.00	99,745,116.56	0.00	7,188,036.16	7,188,036.16	7,188,036.16	7,188,036.16	92,557,080.40	
11(P)	01		00	0004	0000		2	1	5	1		REMUNERACIONES	1.1.01	20	1955	100	86,302,504.99	0.00	86,302,504.99	0.00	6,268,019.53	6,268,019.53	6,268,019.53	6,268,019.53	80,034,485.46	
11(P)	01		00	0004	0000		2	1	5	1	01	Remuneraciones al personal fijo	1.1.02	20	1955	100	79,663,850.76	0.00	79,663,850.76	0.00	6,268,019.53	6,268,019.53	6,268,019.53	6,268,019.53	73,395,831.23	
11(P)	01		00	0004	0000		2	1	5	1	01	Sueldos empleados fijos	1.1.02	20	1955	100	79,663,850.76	0.00	79,663,850.76	0.00	6,268,019.53	6,268,019.53	6,268,019.53	6,268,019.53	73,395,831.23	
11(P)	01		00	0004	0000		2	1	5	1	01	Sueldo anual no.13	1.1.02	20	1955	100	6,638,654.23	0.00	6,638,654.23	0.00	0.00	0.00	0.00	0.00	6,638,654.23	
11(P)	01		00	0004	0000		2	1	5	1	01	Sueldo Anual No. 13	1.1.02	20	1955	100	6,638,654.23	0.00	6,638,654.23	0.00	0.00	0.00	0.00	0.00	6,638,654.23	
11(P)	01		00	0004	0000		2	1	2			SOBRESUELDOS	1.1.01	20	1955	100	1,000,000.00	0.00	1,000,000.00	0.00	0.00	0.00	0.00	0.00	1,000,000.00	
11(P)	01		00	0004	0000		2	1	2	2		Compensación	1.1.01	20	1955	100	1,000,000.00	0.00	1,000,000.00	0.00	0.00	0.00	0.00	0.00	1,000,000.00	
11(P)	01		00	0004	0000		2	1	2	2	09	Bono por desempeño a servidores de carrera	1.1.02	20	1955	100	1,000,000.00	0.00	1,000,000.00	0.00	0.00	0.00	0.00	0.00	1,000,000.00	
11(P)	01		00	0004	0000		2	1	3			DIETAS Y GASTOS DE REPRESENTACIÓN	1.1.02	20	1955	100	180,000.00	0.00	180,000.00	0.00	0.00	0.00	0.00	0.00	180,000.00	
11(P)	01		00	0004	0000		2	1	3	1		Dietas	1.1.02	20	1955	100	180,000.00	0.00	180,000.00	0.00	0.00	0.00	0.00	0.00	180,000.00	
11(P)	01		00	0004	0000		2	1	3	1	02	Dietas en el exterior	1.1.02	20	1955	100	180,000.00	0.00	180,000.00	0.00	0.00	0.00	0.00	0.00	180,000.00	
11(P)	01		00	0004	0000		2	1	5			CONTRIBUCIONES A LA SEGURIDAD SOCIAL	1.1.02	20	1955	100	12,262,611.57	0.00	12,262,611.57	0.00	920,016.63	920,016.63	917,708.13	920,016.63	11,342,594.94	
11(P)	01		00	0004	0000		2	1	5	1		Contribuciones al seguro de salud	1.1.02	20	1955	100	5,674,331.60	0.00	5,674,331.60	0.00	425,614.09	425,614.09	424,550.59	425,614.09	5,248,717.51	
11(P)	01		00	0004	0000		2	1	5	1	01	Contribuciones al seguro de salud	1.1.02	20	1955	100	5,674,331.60	0.00	5,674,331.60	0.00	425,614.09	425,614.09	424,550.59	425,614.09	5,248,717.51	
11(P)	01		00	0004	0000		2	1	5	2		Contribuciones al seguro de pensiones	1.1.02	20	1955	100	5,676,093.91	0.00	5,676,093.91	0.00	426,214.39	426,214.39	425,149.39	426,214.39	5,249,879.52	
11(P)	01		00	0004	0000		2	1	5	2	01	Contribuciones al seguro de pensiones	1.1.02	20	1955	100	5,676,093.91	0.00	5,676,093.91	0.00	426,214.39	426,214.39	425,149.39	426,214.39	5,249,879.52	
11(P)	01		00	0004	0000		2	1	5	3		Contribuciones al seguro de riesgo laboral	1.1.02	20	1955	100	912,186.06	0.00	912,186.06	0.00	68,188.15	68,188.15	68,008.15	68,188.15	843,997.91	
11(P)	01		00	0004	0000		2	1																		

MINISTERIO DE HACIENDA
CENTRALIZACIÓN DE LA INFORMACIÓN FINANCIERA DEL ESTADO
EJECUCIÓN DE LOS GASTOS Y APLICACIONES FINANCIERAS POR DESTINO DE FONDOS Y ESTRUCTURA
CORRESPONDIENTE AL MES DE ENERO DEL AÑO 2022

FORM. EP-02
CODIGO DEL CAPITULO: 7001
DENOMINACION: AYUNTAMIENTO DEL DISTRITO NACIONAL
DESTINO DE FONDO: TODOS
ESTADO: Aprobado

DESTINO DE FONDO	Estructura					INSTITUCION RECEPTORA	CODIGO SNP	Clasificador de Gasto					FUNCION	FUENTE FINANCIAMIENTO	FUENTE ESPECIFICA	ORGANISMO FINANCIADOR	Presupuesto			Etapas del Gasto										
	PARTIDA NO ASIGNADA A PROGRAMA	PROGRAMA	PROYECTO	ACTIVIDAD/OBRA	TIPO			CONCEPTO	CUENTA	SUBCUENTA	AUXILIAR	DENOMINACION DEL GASTO					Presupuesto Original Período Actual	Modificaciones Acumuladas	Vigente	Acumulado Anterior	Compromiso	Devengado	Pagado	Devengado a la fecha	Balance Disponible Anual					
																										1	2	3	4	5
11(P)		11	00	0001	0000		2	1	5	1	01	Contribuciones al seguro de salud	2.5.03	40	9992	103	0.00	0.00	0.00	0.00	0.00	0.00	0.00	0.00	0.00	0.00	0.00	0.00	0.00	0.00
11(P)		11	00	0001	0000		2	1	5	1	01	Contribuciones al seguro de salud	2.5.03	20	1955	100	4,896,171.38	0.00	4,896,171.38	0.00	391,919.88	391,919.88	390,643.68	391,919.88	391,919.88	4,504,251.50	4,505,105.95	4,505,105.95	4,505,105.95	4,505,105.95
11(P)		11	00	0001	0000		2	1	5	2	01	Contribuciones al seguro de pensiones	2.5.03	40	9992	103	0.00	0.00	0.00	0.00	0.00	0.00	0.00	0.00	0.00	0.00	0.00	0.00	0.00	0.00
11(P)		11	00	0001	0000		2	1	5	2	01	Contribuciones al seguro de pensiones	2.5.03	20	1955	100	4,897,578.60	0.00	4,897,578.60	0.00	392,472.65	392,472.65	391,194.65	392,472.65	392,472.65	4,505,105.95	4,505,105.95	4,505,105.95	4,505,105.95	4,505,105.95
11(P)		11	00	0001	0000		2	1	5	3	01	Contribuciones al seguro de riesgo laboral	2.5.03	40	9992	103	828,224.35	0.00	828,224.35	0.00	63,338.81	63,338.81	63,122.81	63,338.81	63,338.81	764,885.54	764,885.54	764,885.54	764,885.54	764,885.54
11(P)		11	00	0001	0000		2	1	5	3	01	Contribuciones al seguro de riesgo laboral	2.5.03	20	1955	100	828,224.35	0.00	828,224.35	0.00	63,338.81	63,338.81	63,122.81	63,338.81	63,338.81	764,885.54	764,885.54	764,885.54	764,885.54	764,885.54
11(P)		12	00	0001	0000		2	1	5	3	01	GESTIÓN Y ADMINISTRACIÓN DE SERVICIOS PÚBLICOS	2.5.03	40	9992	103	487,449,179.75	0.00	487,449,179.75	0.00	35,421,703.54	35,421,703.54	35,379,133.57	35,421,703.54	35,421,703.54	452,027,476.21	452,027,476.21	452,027,476.21	452,027,476.21	452,027,476.21
11(P)		12	00	0001	0000		2	1	5	3	01	ADMINISTRACIÓN DE LOS SERVICIOS PÚBLICOS	2.5.03	40	9992	103	487,449,179.75	0.00	487,449,179.75	0.00	35,421,703.54	35,421,703.54	35,379,133.57	35,421,703.54	35,421,703.54	452,027,476.21	452,027,476.21	452,027,476.21	452,027,476.21	452,027,476.21
11(P)		12	00	0001	0000		2	1	5	3	01	NO APLICA	2.5.03	40	9992	103	13,566,666.67	0.00	13,566,666.67	0.00	842,477.97	842,477.97	842,477.97	842,477.97	842,477.97	12,724,188.70	12,724,188.70	12,724,188.70	12,724,188.70	12,724,188.70
11(P)		12	00	0001	0000		2	1	5	3	01	NO APLICA	2.5.03	40	9992	103	13,566,666.67	0.00	13,566,666.67	0.00	842,477.97	842,477.97	842,477.97	842,477.97	842,477.97	12,724,188.70	12,724,188.70	12,724,188.70	12,724,188.70	12,724,188.70
11(P)		12	00	0001	0000		2	1	5	3	01	NO APLICA	2.5.03	40	9992	103	13,566,666.67	0.00	13,566,666.67	0.00	842,477.97	842,477.97	842,477.97	842,477.97	842,477.97	12,724,188.70	12,724,188.70	12,724,188.70	12,724,188.70	12,724,188.70
11(P)		12	00	0001	0000		2	1	5	3	01	NO APLICA	2.5.03	40	9992	103	13,566,666.67	0.00	13,566,666.67	0.00	842,477.97	842,477.97	842,477.97	842,477.97	842,477.97	12,724,188.70	12,724,188.70	12,724,188.70	12,724,188.70	12,724,188.70
11(P)		12	00	0001	0000		2	1	5	3	01	NO APLICA	2.5.03	40	9992	103	13,566,666.67	0.00	13,566,666.67	0.00	842,477.97	842,477.97	842,477.97	842,477.97	842,477.97	12,724,188.70	12,724,188.70	12,724,188.70	12,724,188.70	12,724,188.70
11(P)		12	00	0001	0000		2	1	5	3	01	NO APLICA	2.5.03	40	9992	103	13,566,666.67	0.00	13,566,666.67	0.00	842,477.97	842,477.97	842,477.97	842,477.97	842,477.97	12,724,188.70	12,724,188.70	12,724,188.70	12,724,188.70	12,724,188.70
11(P)		12	00	0001	0000		2	1	5	3	01	NO APLICA	2.5.03	40	9992	103	13,566,666.67	0.00	13,566,666.67	0.00	842,477.97	842,477.97	842,477.97	842,477.97	842,477.97	12,724,188.70	12,724,188.70	12,724,188.70	12,724,188.70	12,724,188.70
11(P)		12	00	0001	0000		2	1	5	3	01	NO APLICA	2.5.03	40	9992	103	13,566,666.67	0.00	13,566,666.67	0.00	842,477.97	842,477.97	842,477.97	842,477.97	842,477.97	12,724,188.70	12,724,188.70	12,724,188.70	12,724,188.70	12,724,188.70
11(P)		12	00	0001	0000		2	1	5	3	01	NO APLICA	2.5.03	40	9992	103	13,566,666.67	0.00	13,566,666.67	0.00	842,477.97	842,477.97	842,477.97	842,477.97	842,477.97	12,724,188.70	12,724,188.70	12,724,188.70	12,724,188.70	12,724,188.70
11(P)		12	00	0001	0000		2	1	5	3	01	NO APLICA	2.5.03	40	9992	103	13,566,666.67	0.00	13,566,666.67	0.00	842,477.97	842,477.97	842,477.97	842,477.97	842,477.97	12,724,188.70	12,724,188.70	12,724,188.70	12,724,188.70	12,724,188.70
11(P)		12	00	0001	0000		2	1	5	3	01	NO APLICA	2.5.03	40	9992	103	13,566,666.67	0.00	13,566,666.67	0.00	842,477.97	842,477.97	842,477.97	842,477.97	842,477.97	12,724,188.70	12,724,188.70	12,724,188.70	12,724,188.70	12,724,188.70
11(P)		12	00	0001	0000		2	1	5	3	01	NO APLICA	2.5.03	40	9992	103	13,566,666.67	0.00	13,566,666.67	0.00	842,477.97	842,477.97	842,477.97	842,477.97	842,477.97	12,724,188.70	12,724,188.70	12,724,188.70	12,724,188.70	12,724,188.70
11(P)		12	00	0001	0000		2	1	5	3	01	NO APLICA	2.5.03	40	9992	103	13,566,666.67	0.00	13,566,666.67	0.00	842,477.97	842,477.97	842,477.97	842,477.97	842,477.97	12,724,188.70	12,724,188.70	12,724,188.70	12,724,188.70	12,724,188.70
11(P)		12	00	0001	0000		2	1	5	3	01	NO APLICA	2.5.03	40	9992	103	13,566,666.67	0.00	13,566,666.67	0.00	842,477.97	842,477.97	842,477.97	842,477.97	842,477.97	12,724,188.70	12,724,188.70	12,724,188.70	12,724,188.70	12,724,188.70
11(P)		12	00	0001	0000		2	1	5	3	01	NO APLICA	2.5.03	40	9992	103	13,566,666.67	0.00	13,566,666.67	0.00	842,477.97	842,477.97	842,477.97	842,477.97	842,477.97	12,724,188.70	12,724,188.70	12,724,188.70	12,724,188.70	12,724,188.70
11(P)		12	00	0001	0000		2	1	5	3	01	NO APLICA	2.5.03	40	9992	103	13,566,666.67	0.00	13,566,666.67	0.00	842,477.97	842,477.97	842,477.97	842,477.97	842,477.97	12,724,188.70	12,724,188.70	12,724,188.70	12,724,188.70	12,724,188.70
11(P)		12	00	0001	0000		2	1	5	3	01	NO APLICA	2.5.03	40	9992	103	13,566,666.67	0.00	13,566,666.67	0.00	842,477.97	842,477.97	842,477.97	842,477.97	842,477.97	12,724,188.70	12,724,188.70	12,724,188.70	12,724,188.70	12,724,188.70
11(P)		12	00	0001	0000		2	1	5	3	01	NO APLICA	2.5.03	40	9992	103	13,566,666.67	0.00	13,566,666.67	0.00	842,477.97	842,477.97	842,477.97	842,477.97	842,477.97	12,724,188.70	12,724,188.70	12,724,188.70	12,724,188.70	12,724,188.70
11(P)		12	00	0001	0000		2	1	5	3	01	NO APLICA	2.5.03	40	9992	103	13,566,666.67	0.00	13,566,666.67	0.00	842,477.97	842,477.97	842,477.97	842,477.97	842,477.97	12,724,188.70	12,724,188.70	12,724,188.70	12,724,188.70	12,724,188.70
11(P)		12	00	0001	0000		2	1	5	3	01	NO APLICA	2.5.03	40	9992	103	13,566,666.67	0.00	13,566,666.67	0.00	842,477.97	842,477.97	842,477.97	842,477.97	842,477.97	12,724,188.70	12,724,188.70	12,724,188.70	12,724,188.70	12,724,188.70
11(P)		12	00	0001	0000		2	1	5	3	01	NO APLICA	2.5.03	40	9992	103	13,566,666.67	0.00	13,566,666.67	0.00	842,477.97	842,477.97	842,477.97	842,477.97	842,477.97	12,724,188.70	12,724,188.70	12,724,188.70	12,724,188.70	12,724,188.70
11(P)		12	00	0001	0000		2	1	5	3	01	NO APLICA	2.5.03	40	9992	103	13,566,666.67	0.00	13,566,666.67	0.00	842,477.97	842,477.97	842,477.97	842,477.97	842,477.97	12,724,188.70	12,724,188.70	12,724,188.70	12,724,188.70	12,724,188.70
11(P)		12	00																											

MINISTERIO DE HACIENDA
CENTRALIZACIÓN DE LA INFORMACIÓN FINANCIERA DEL ESTADO
EJECUCIÓN DE LOS GASTOS Y APLICACIONES FINANCIERAS POR DESTINO DE FONDOS Y ESTRUCTURA
CORRESPONDIENTE AL MES DE ENERO DEL AÑO 2022

FORM. EP-02
CODIGO DEL CAPITULO: 7001
DENOMINACION: AYUNTAMIENTO DEL DISTRITO NACIONAL

DESTINO DE FONDO: TODOS
ESTADO: Aprobado

DESTINO DE FONDO	Estructura					INSTITUCION RECEPTORA	CODIGO SNP	Clasificador de Gasto					FUNCION	FUENTE FINANCIAMIENTO	FUENTE ESPECIFICA	ORGANISMO FINANCIADOR	Presupuesto			Etapas del Gasto					
	PARTIDA NO ASIGNADA A PROGRAMA	PROGRAMA	PROYECTO	ACTIVIDAD/OBRA	DENOMINACION DEL GASTO			TIPO	CONCEPTO	CUENTA	SUBCUENTA	AUXILIAR					Presupuesto Original Periodo Actual	Modificaciones Acumuladas	Vigente	Acumulado Anterior	Compromiso	Devengado	Pagado	Devengado a la fecha	Balance Disponible Anual
11(P)	12	00	0003	0000		2	1	1	1	01	Sueldos empleados fijos	3.2.02	20	1955	100	203,277,401.70	0.00	203,277,401.70	0.00	15,950,111.68	15,950,111.68	15,913,219.43	15,950,111.68	187,327,290.02	
11(P)	12	00	0003	0000		2	1	1	2	01	Remuneraciones al personal de carácter temporal	3.2.02	20	1955	100	4,760,000.00	0.00	4,760,000.00	0.00	0.00	0.00	0.00	0.00	4,760,000.00	
11(P)	12	00	0003	0000		2	1	1	4	01	Personal Igualado	3.2.02	20	1955	100	4,760,000.00	0.00	4,760,000.00	0.00	0.00	0.00	0.00	0.00	4,760,000.00	
11(P)	12	00	0003	0000		2	1	1	4	01	Sueldo anual no.13	3.2.02	20	1955	100	17,336,450.14	0.00	17,336,450.14	0.00	0.00	0.00	0.00	0.00	17,336,450.14	
11(P)	12	00	0003	0000		2	1	1	4	01	Sueldo Anual No. 13	3.2.02	20	1955	100	17,336,450.14	0.00	17,336,450.14	0.00	0.00	0.00	0.00	0.00	17,336,450.14	
11(P)	12	00	0003	0000		2	1	5	1	01	CONTRIBUCIONES A LA SEGURIDAD SOCIAL	3.2.02	20	1955	100	30,694,887.66	0.00	30,694,887.66	0.00	2,442,810.41	2,442,810.41	2,437,132.69	2,442,810.41	28,252,077.25	
11(P)	12	00	0003	0000		2	1	5	1	01	Contribuciones al seguro de salud	3.2.02	20	1955	100	14,229,418.12	0.00	14,229,418.12	0.00	1,125,899.92	1,125,899.92	1,123,284.26	1,125,899.92	13,103,518.20	
11(P)	12	00	0003	0000		2	1	5	2	01	Contribuciones al seguro de pensiones	3.2.02	20	1955	100	14,229,418.12	0.00	14,229,418.12	0.00	1,127,487.94	1,127,487.94	1,124,868.59	1,127,487.94	13,101,930.18	
11(P)	12	00	0003	0000		2	1	5	2	01	Contribuciones al seguro de pensiones	3.2.02	20	1955	100	14,229,418.12	0.00	14,229,418.12	0.00	1,127,487.94	1,127,487.94	1,124,868.59	1,127,487.94	13,101,930.18	
11(P)	12	00	0003	0000		2	1	5	3	01	Contribuciones al seguro de riesgo laboral	3.2.02	20	1955	100	2,236,051.42	0.00	2,236,051.42	0.00	189,422.55	189,422.55	188,979.84	189,422.55	2,046,628.87	
11(P)	12	00	0003	0000		2	1	5	3	01	Contribuciones al seguro de riesgo laboral	3.2.02	20	1955	100	2,236,051.42	0.00	2,236,051.42	0.00	189,422.55	189,422.55	188,979.84	189,422.55	2,046,628.87	
11(P)	12	00	0004	0000		2	1	5	3	01	SUPERVISIÓN Y ADMINISTRACIÓN DE CEMENTERIOS	3.2.02	20	1955	100	4,947,333.33	0.00	4,947,333.33	0.00	55,964.15	55,964.15	55,964.15	55,964.15	4,891,369.18	
11(P)	12	00	0004	0000		2	1	5	3	01	NO APLICA	3.2.02	20	1955	100	4,947,333.33	0.00	4,947,333.33	0.00	55,964.15	55,964.15	55,964.15	55,964.15	4,891,369.18	
11(P)	12	00	0004	0000		2	1	5	3	01	NO APLICA	3.2.02	20	1955	100	4,947,333.33	0.00	4,947,333.33	0.00	55,964.15	55,964.15	55,964.15	55,964.15	4,891,369.18	
11(P)	12	00	0004	0000		2	1	5	3	01	NO APLICA	3.2.02	20	1955	100	4,947,333.33	0.00	4,947,333.33	0.00	55,964.15	55,964.15	55,964.15	55,964.15	4,891,369.18	
11(P)	12	00	0004	0000		2	1	5	3	01	NO APLICA	3.2.02	20	1955	100	4,947,333.33	0.00	4,947,333.33	0.00	55,964.15	55,964.15	55,964.15	55,964.15	4,891,369.18	
11(P)	12	00	0004	0000		2	1	5	3	01	NO APLICA	3.2.02	20	1955	100	4,947,333.33	0.00	4,947,333.33	0.00	55,964.15	55,964.15	55,964.15	55,964.15	4,891,369.18	
11(P)	12	00	0004	0000		2	1	5	3	01	NO APLICA	3.2.02	20	1955	100	4,947,333.33	0.00	4,947,333.33	0.00	55,964.15	55,964.15	55,964.15	55,964.15	4,891,369.18	
11(P)	12	00	0004	0000		2	1	5	3	01	NO APLICA	3.2.02	20	1955	100	4,947,333.33	0.00	4,947,333.33	0.00	55,964.15	55,964.15	55,964.15	55,964.15	4,891,369.18	
11(P)	12	00	0004	0000		2	1	5	3	01	NO APLICA	3.2.02	20	1955	100	4,947,333.33	0.00	4,947,333.33	0.00	55,964.15	55,964.15	55,964.15	55,964.15	4,891,369.18	
11(P)	12	00	0004	0000		2	1	5	3	01	NO APLICA	3.2.02	20	1955	100	4,947,333.33	0.00	4,947,333.33	0.00	55,964.15	55,964.15	55,964.15	55,964.15	4,891,369.18	
11(P)	12	00	0004	0000		2	1	5	3	01	NO APLICA	3.2.02	20	1955	100	4,947,333.33	0.00	4,947,333.33	0.00	55,964.15	55,964.15	55,964.15	55,964.15	4,891,369.18	
11(P)	12	00	0004	0000		2	1	5	3	01	NO APLICA	3.2.02	20	1955	100	4,947,333.33	0.00	4,947,333.33	0.00	55,964.15	55,964.15	55,964.15	55,964.15	4,891,369.18	
11(P)	12	00	0004	0000		2	1	5	3	01	NO APLICA	3.2.02	20	1955	100	4,947,333.33	0.00	4,947,333.33	0.00	55,964.15	55,964.15	55,964.15	55,964.15	4,891,369.18	
11(P)	12	00	0004	0000		2	1	5	3	01	NO APLICA	3.2.02	20	1955	100	4,947,333.33	0.00	4,947,333.33	0.00	55,964.15	55,964.15	55,964.15	55,964.15	4,891,369.18	
11(P)	12	00	0004	0000		2	1	5	3	01	NO APLICA	3.2.02	20	1955	100	4,947,333.33	0.00	4,947,333.33	0.00	55,964.15	55,964.15	55,964.15	55,964.15	4,891,369.18	
11(P)	12	00	0004	0000		2	1	5	3	01	NO APLICA	3.2.02	20	1955	100	4,947,333.33	0.00	4,947,333.33	0.00	55,964.15	55,964.15	55,964.15	55,964.15	4,891,369.18	
11(P)	12	00	0004	0000		2	1	5	3	01	NO APLICA	3.2.02	20	1955	100	4,947,333.33	0.00	4,947,333.33	0.00	55,964.15	55,964.15	55,964.15	55,964.15	4,891,369.18	
11(P)	12	00	0004	0000		2	1	5	3	01	NO APLICA	3.2.02	20	1955	100	4,947,333.33	0.00	4,947,333.33	0.00	55,964.15	55,964.15	55,964.15	55,964.15	4,891,369.18	
11(P)	12	00	0004	0000		2	1	5	3	01	NO APLICA	3.2.02	20	1955	100	4,947,333.33	0.00	4,947,333.33	0.00	55,964.15	55,964.15	55,964.15	55,964.15	4,891,369.18	
11(P)	12	00	0004	0000		2	1	5	3	01	NO APLICA	3.2.02	20	1955	100	4,947,333.33	0.00	4,947,333.33	0.00	55,964.15	55,964.15	55,964.15	55,964.15	4,891,369.18	
11(P)	12	00	0004	0000		2	1	5	3	01	NO APLICA	3.2.02	20	1955	100	4,947,333.33	0.00	4,947,333.33	0.00	55,964.15	55,964.15	55,964.15	55,964.15	4,891,369.18	
11(P)	12	00	0004	0000		2	1	5	3	01	NO APLICA	3.2.02	20	1955	100	4,947,333.33	0.00	4,947,333.33	0.00	55,964.15	55,964.15	55,964.15	55,964.15	4,891,369.18	
11(P)	12	00	0004	0000		2	1	5	3	01	NO APLICA	3.2.02	20	1955	100	4,947,333.33	0.00	4,947,333.33	0.00	55,964.15	55,964.15	55,964.15	55,964.15	4,891,369.18	
11(P)	12	00	0004	0000		2	1	5	3	01	NO APLICA	3.2.02	20	1955	100	4,947,333.33	0.00	4,947,333.33	0.00	55,964.15	55,964.15	55,964.15	55,964.15	4,891,369.18	
11(P)	12	00	0004	0000		2	1	5	3	01	NO APLICA	3.2.02	20	1955	100	4,947,333.33	0.00	4,947,333.33	0.00	55,964.15	55,964.15	55,964.15	55,964.15	4,891,369.18	
11(P)	12	00	0004	0000		2	1	5	3	01	NO APLICA	3.2.02	20	1955	100	4,947,333.33	0.00	4,947,333.33	0.00	55,964.15	55,964.15	55,964.15	55,964.15	4,891,369.18	
11(P)	12	00	0004	0000		2	1	5	3	01	NO APLICA	3.2.02	20	1955	100	4,947,333.33	0.00	4,947,333.33	0.00	55,964.15	55,964.15	55,964.15	55,964.15	4,891,369.18	
11(P)	12	00	0004	0000		2	1	5	3	01	NO APLICA	3.2.02	20	1955	100	4,947,333.33	0.00	4,947,333.33	0.00	55,964.15	55,964.15	55,964.15	55,964.15	4,891,369.18	
11(P)	12	00	0004	0000		2	1	5	3	01	NO APLICA	3.2.02	20	1955	100	4,947,333.33	0.00	4,947,333.33	0.00	55,964.15	55,964.15	55,964.15	55,964.15	4,891,369.18	
11(P)	12	00	0004	0000		2	1	5	3	01	NO APLICA	3.2.02	20	1955	100	4,947,333.33	0.00	4,947,333.33	0.00	55,964.15	55,964.15	55,964.15	55,964.15	4,891,369.18	
11(P)																									

MINISTERIO DE HACIENDA
CENTRALIZACIÓN DE LA INFORMACIÓN FINANCIERA DEL ESTADO
EJECUCIÓN DE LOS GASTOS Y APLICACIONES FINANCIERAS POR DESTINO DE FONDOS Y ESTRUCTURA
CORRESPONDIENTE AL MES DE ENERO DEL AÑO 2022

FORM. EP-02														DESTINO DE FONDO: TODOS		ESTADO: Aprobado										
CODIGO DEL CAPITULO: 7001																										
DENOMINACION: AYUNTAMIENTO DEL DISTRITO NACIONAL																										
DESTINO DE FONDO	Estructura				INSTITUCION RECEPTORA	CODIGO SNP	Clasificador de Gasto					FUNCION	FUENTE FINANCIAMIENTO	FUENTE ESPECIFICA	ORGANISMO FINANCIADOR	Presupuesto			Etapas del Gasto							
	PARTIDA NO ASIGNADA A PROGRAMA	PROGRAMA	PROYECTO	ACTIVIDAD/OBRA			TIPO	CONCEPTO	CUENTA	SUBCUENTA	AUXILIAR					DENOMINACION DEL GASTO	Presupuesto Original Periodo Actual	Modificaciones Acumuladas	Vigente	Acumulado Anterior	Compromiso	Devengado	Pagado	Devengado a la fecha	Balance Disponible Anual	
1	2	3	4	5	6	7	8	9	10	11	12	13	14	15	16	17	18	19	20=18+19	21	22	23	24	25=21+23	26=20-25	
11(P)		12	00	0006	0000		2	1	1			REMUNERACIONES					96,303,363.00	0.00	96,303,363.00	0.00	6,749,056.69	6,749,056.69	6,749,056.69	6,749,056.69	6,749,056.69	89,554,306.31
11(P)		12	00	0006	0000		2	1	1	1		Remuneraciones al personal fijo					88,895,412.00	0.00	88,895,412.00	0.00	6,749,056.69	6,749,056.69	6,749,056.69	6,749,056.69	6,749,056.69	82,146,355.31
11(P)		12	00	0006	0000		2	1	1	1	01	Sueldos empleados fijos	1.4.01	20	1955	100	88,895,412.00	0.00	88,895,412.00	0.00	6,749,056.69	6,749,056.69	6,749,056.69	6,749,056.69	6,749,056.69	82,146,355.31
11(P)		12	00	0006	0000		2	1	1	4		Sueldo anual no.13					7,407,951.00	0.00	7,407,951.00	0.00	0.00	0.00	0.00	0.00	0.00	7,407,951.00
11(P)		12	00	0006	0000		2	1	1	4	01	Sueldo Anual No. 13	1.4.01	20	1955	100	7,407,951.00	0.00	7,407,951.00	0.00	0.00	0.00	0.00	0.00	0.00	7,407,951.00
11(P)		12	00	0006	0000		2	1	5			CONTRIBUCIONES A LA SEGURIDAD SOCIAL					13,681,002.91	0.00	13,681,002.91	0.00	1,031,805.03	1,031,805.03	1,031,805.03	1,031,805.03	1,031,805.03	12,649,197.88
11(P)		12	00	0006	0000		2	1	5	1		Contribuciones al seguro de salud					6,302,684.71	0.00	6,302,684.71	0.00	475,672.10	475,672.10	475,672.10	475,672.10	475,672.10	5,827,012.61
11(P)		12	00	0006	0000		2	1	5	1	01	Contribuciones al seguro de salud	1.4.01	20	1955	100	6,302,684.71	0.00	6,302,684.71	0.00	475,672.10	475,672.10	475,672.10	475,672.10	475,672.10	5,827,012.61
11(P)		12	00	0006	0000		2	1	5	2		Contribuciones al seguro de pensiones					6,311,574.11	0.00	6,311,574.11	0.00	476,343.04	476,343.04	476,343.04	476,343.04	476,343.04	5,835,231.07
11(P)		12	00	0006	0000		2	1	5	2	01	Contribuciones al seguro de pensiones	1.4.01	20	1955	100	6,311,574.11	0.00	6,311,574.11	0.00	476,343.04	476,343.04	476,343.04	476,343.04	476,343.04	5,835,231.07
11(P)		12	00	0006	0000		2	1	5	3		Contribuciones al seguro de riesgo laboral					1,066,744.09	0.00	1,066,744.09	0.00	79,789.89	79,789.89	79,789.89	79,789.89	79,789.89	986,954.20
11(P)		12	00	0006	0000		2	1	5	3	01	Contribuciones al seguro de riesgo laboral	1.4.01	20	1955	100	1,066,744.09	0.00	1,066,744.09	0.00	79,789.89	79,789.89	79,789.89	79,789.89	79,789.89	986,954.20
11(P)		12	00	0007	0000		2	1	5	3		SUPERVISIÓN Y ADMINISTRACIÓN DE MERCADOS					92,300,000.00	0.00	92,300,000.00	0.00	7,045,871.41	7,045,871.41	7,045,871.41	7,045,871.41	7,045,871.41	85,254,128.59
11(P)		12	00	0007	0000		2	1	5	3	01	NO APLICA					92,300,000.00	0.00	92,300,000.00	0.00	7,045,871.41	7,045,871.41	7,045,871.41	7,045,871.41	7,045,871.41	85,254,128.59
11(P)		12	00	0007	0000		2	1	5	3	01	NO APLICA					92,300,000.00	0.00	92,300,000.00	0.00	7,045,871.41	7,045,871.41	7,045,871.41	7,045,871.41	7,045,871.41	85,254,128.59
11(P)		12	00	0007	0000		2	1	5	3	01	NO APLICA					92,300,000.00	0.00	92,300,000.00	0.00	7,045,871.41	7,045,871.41	7,045,871.41	7,045,871.41	7,045,871.41	85,254,128.59
11(P)		12	00	0007	0000		2	1	5	3	01	NO APLICA					92,300,000.00	0.00	92,300,000.00	0.00	7,045,871.41	7,045,871.41	7,045,871.41	7,045,871.41	7,045,871.41	85,254,128.59
11(P)		12	00	0007	0000		2	1	5	3	01	NO APLICA					92,300,000.00	0.00	92,300,000.00	0.00	7,045,871.41	7,045,871.41	7,045,871.41	7,045,871.41	7,045,871.41	85,254,128.59
11(P)		12	00	0007	0000		2	1	5	3	01	NO APLICA					92,300,000.00	0.00	92,300,000.00	0.00	7,045,871.41	7,045,871.41	7,045,871.41	7,045,871.41	7,045,871.41	85,254,128.59
11(P)		12	00	0007	0000		2	1	5	3	01	NO APLICA					92,300,000.00	0.00	92,300,000.00	0.00	7,045,871.41	7,045,871.41	7,045,871.41	7,045,871.41	7,045,871.41	85,254,128.59
11(P)		12	00	0007	0000		2	1	5	3	01	NO APLICA					92,300,000.00	0.00	92,300,000.00	0.00	7,045,871.41	7,045,871.41	7,045,871.41	7,045,871.41	7,045,871.41	85,254,128.59
11(P)		12	00	0007	0000		2	1	5	3	01	NO APLICA					92,300,000.00	0.00	92,300,000.00	0.00	7,045,871.41	7,045,871.41	7,045,871.41	7,045,871.41	7,045,871.41	85,254,128.59
11(P)		12	00	0007	0000		2	1	5	3	01	NO APLICA					92,300,000.00	0.00	92,300,000.00	0.00	7,045,871.41	7,045,871.41	7,045,871.41	7,045,871.41	7,045,871.41	85,254,128.59
11(P)		12	00	0007	0000		2	1	5	3	01	NO APLICA					92,300,000.00	0.00	92,300,000.00	0.00	7,045,871.41	7,045,871.41	7,045,871.41	7,045,871.41	7,045,871.41	85,254,128.59
11(P)		12	00	0007	0000		2	1	5	3	01	NO APLICA					92,300,000.00	0.00	92,300,000.00	0.00	7,045,871.41	7,045,871.41	7,045,871.41	7,045,871.41	7,045,871.41	85,254,128.59
11(P)		12	00	0007	0000		2	1	5	3	01	NO APLICA					92,300,000.00	0.00	92,300,000.00	0.00	7,045,871.41	7,045,871.41	7,045,871.41	7,045,871.41	7,045,871.41	85,254,128.59
11(P)		12	00	0007	0000		2	1	5	3	01	NO APLICA					92,300,000.00	0.00	92,300,000.00	0.00	7,045,871.41	7,045,871.41	7,045,871.41	7,045,871.41	7,045,871.41	85,254,128.59
11(P)		12	00	0007	0000		2	1	5	3	01	NO APLICA					92,300,000.00	0.00	92,300,000.00	0.00	7,045,871.41	7,045,871.41	7,045,871.41	7,045,871.41	7,045,871.41	85,254,128.59
11(P)		12	00	0007	0000		2	1	5	3	01	NO APLICA					92,300,000.00	0.00	92,300,000.00	0.00	7,045,871.41	7,045,871.41	7,045,871.41	7,045,871.41	7,045,871.41	85,254,128.59
11(P)		12	00	0007	0000		2	1	5	3	01	NO APLICA					92,300,000.00	0.00	92,300,000.00	0.00	7,045,871.41	7,045,871.41	7,045,871.41	7,045,871.41	7,045,871.41	85,254,128.59
11(P)		12	00	0007	0000		2	1	5	3	01	NO APLICA					92,300,000.00	0.00	92,300,000.00	0.00	7,045,871.41	7,045,871.41	7,045,871.41	7,045,871.41	7,045,871.41	85,254,128.59
11(P)		12	00	0007	0000		2	1	5	3	01	NO APLICA					92,300,000.00	0.00	92,300,000.00	0.00	7,045,871.41	7,045,871.41	7,045,871.41	7,045,871.41	7,045,871.41	85,254,128.59
11(P)		12	00	0007	0000		2	1	5	3	01	NO APLICA					92,300,000.00	0.00	92,300,000.00	0.00	7,045,871.41	7,045,871.41	7,045,871.41	7,045,871.41	7,045,871.41	85,254,128.59
11(P)		12	00	0007	0000		2	1	5	3	01	NO APLICA					92,300,000.00	0.00	92,300,000.00	0.00	7,045,871.41	7,045,871.41	7,045,871.41	7,045,871.41	7,045,871.41	85,254,128.59
11(P)		12	00	0007	0000		2	1	5	3	01	NO APLICA					92,300,000.00	0.00	92,300,000.00	0.00	7,045,871.41	7,045,871.41	7,045,871.41	7,045,871.41	7,045,871.41	85,254,128.59
11(P)		12	00	0007	0000		2	1	5	3	01	NO APLICA					92,300,000.00	0.00	92,300,000.00	0.00	7,045,871.41	7,045,871.41	7,045,871.41	7,045,871.41	7,045,871.41	85,254,128.59
11(P)		12	00	0007	0000		2	1	5	3	01	NO APLICA					92,300,000.00	0.00	92,300,000.00	0.00	7,045,871.41	7,045,871.41	7,045,871.41	7,045,871.41	7,045,871.41	85,254,128.59
11(P)		12	00	0007	0000		2	1	5	3	01	NO APLICA					92,300,000.00	0.00	92,300,000.00	0.00	7,045,871.41	7,045,871.41	7,045,871.41	7,045,871.41	7,045,871.41	85,254,128.59
11(P)		12	00	0007	0000		2	1	5	3	01	NO APLICA					92,300,0									

MINISTERIO DE HACIENDA
CENTRALIZACIÓN DE LA INFORMACIÓN FINANCIERA DEL ESTADO
EJECUCIÓN DE LOS GASTOS Y APLICACIONES FINANCIERAS POR DESTINO DE FONDOS Y ESTRUCTURA
CORRESPONDIENTE AL MES DE ENERO DEL AÑO 2022

FORM. EP-02						CODIGO DEL CAPITULO: 7001										DESTINO DE FONDO: TODOS									
DENOMINACION: AYUNTAMIENTO DEL DISTRITO NACIONAL																ESTADO: Aprobado									
DESTINO DE FONDO	Estructura				INSTITUCION RECEPTORA	CODIGO SNP	Clasificador de Gasto					FUNCION	FUENTE FINANCIAMIENTO	FUENTE ESPECIFICA	ORGANISMO FINANCIADOR	Presupuesto			Etapas del Gasto						
	PARTIDA NO ASIGNADA A PROGRAMA	PROGRAMA	PROYECTO	ACTIVIDAD/OBRA			TIPO	CONCEPTO	CUENTA	SUBCUENTA	AUXILIAR					DENOMINACION DEL GASTO	Presupuesto Original Periodo Actual	Modificaciones Acumuladas	Vigente	Acumulado Anterior	Compromiso	Devengado	Pagado	Devengado a la fecha	Balance Disponible Anual
1	2	3	4	5	6	7	8	9	10	11	12	13	14	15	16	17	18	19	20=18 + 19	21	22	23	24	25 = 21 + 23	26= 20-25
11(P)		16	00	0001	0000		2	1	5	1	01	Contribuciones al seguro de salud	4.1.02	20	1955	100	2,751,635.30	0.00	2,751,635.30	0.00	254,786.53	254,786.53	254,786.53	254,786.53	2,496,848.77
11(P)		16	00	0001	0000		2	1	5	2	01	Contribuciones al seguro de pensiones	4.1.02	20	1955	100	2,751,635.30	0.00	2,751,635.30	0.00	255,145.88	255,145.88	255,145.88	255,145.88	2,496,489.42
11(P)		16	00	0001	0000		2	1	5	3	01	Contribuciones al seguro de riesgo laboral	4.1.02	20	1955	100	393,090.76	0.00	393,090.76	0.00	42,463.85	42,463.85	42,463.85	42,463.85	350,626.91
11(P)		16	00	0001	0000		2	1	5	3	01	Contribuciones al seguro de riesgo laboral	4.1.02	20	1955	100	393,090.76	0.00	393,090.76	0.00	42,463.85	42,463.85	42,463.85	42,463.85	350,626.91
12(S)	01											SERVICIO					2,612,022,605.5	0.00	2,612,022,605.5	0.00	219,870,357.97	219,870,357.97	79,297,011.86	219,870,357.97	2,392,152,247.6
12(S)	01											NORMAS, POLÍTICAS Y ADMINISTRACIÓN MUNICIPAL					435,359,707.71	0.00	435,359,707.71	0.00	20,124,883.57	20,124,883.57	13,103,469.40	20,124,883.57	415,234,824.14
12(S)	01											N/A					435,359,707.71	0.00	435,359,707.71	0.00	20,124,883.57	20,124,883.57	13,103,469.40	20,124,883.57	415,234,824.14
12(S)	01			0001	0000							NORMAS Y SEGUIMIENTOS					36,106,788.82	0.00	36,106,788.82	0.00	332,275.45	332,275.45	0.00	332,275.45	35,774,513.37
12(S)	01			0001	0000							NO APLICA					36,106,788.82	0.00	36,106,788.82	0.00	332,275.45	332,275.45	0.00	332,275.45	35,774,513.37
12(S)	01			0001	0000							GASTOS					36,106,788.82	0.00	36,106,788.82	0.00	332,275.45	332,275.45	0.00	332,275.45	35,774,513.37
12(S)	01			0001	0000		2	2				CONTRATACIÓN DE SERVICIOS					36,106,788.82	0.00	36,106,788.82	0.00	332,275.45	332,275.45	0.00	332,275.45	35,774,513.37
12(S)	01			0001	0000		2	2				SERVICIOS BÁSICOS					12,587,484.84	0.00	12,587,484.84	0.00	332,275.45	332,275.45	0.00	332,275.45	12,255,209.39
12(S)	01			0001	0000		2	2	1			Teléfono local					3,195,844.51	0.00	3,195,844.51	0.00	332,275.45	332,275.45	0.00	332,275.45	2,863,569.06
12(S)	01			0001	0000		2	2	1	3		Teléfono local					3,195,844.51	0.00	3,195,844.51	0.00	332,275.45	332,275.45	0.00	332,275.45	2,863,569.06
12(S)	01			0001	0000		2	2	2			PUBLICIDAD, IMPRESIÓN Y ENCUADERNACIÓN					250,000.00	0.00	250,000.00	0.00	0.00	0.00	0.00	0.00	250,000.00
12(S)	01			0001	0000		2	2	2	1		Publicidad y propaganda					100,000.00	0.00	100,000.00	0.00	0.00	0.00	0.00	0.00	100,000.00
12(S)	01			0001	0000		2	2	2	1	01	Publicidad y propaganda					100,000.00	0.00	100,000.00	0.00	0.00	0.00	0.00	0.00	100,000.00
12(S)	01			0001	0000		2	2	2	2		Impresión, encuadernación y rotulación					150,000.00	0.00	150,000.00	0.00	0.00	0.00	0.00	0.00	150,000.00
12(S)	01			0001	0000		2	2	2	2	01	Impresión, encuadernación y rotulación					150,000.00	0.00	150,000.00	0.00	0.00	0.00	0.00	0.00	150,000.00
12(S)	01			0001	0000		2	2	3			VIÁTICOS					1,737,794.18	0.00	1,737,794.18	0.00	0.00	0.00	0.00	0.00	1,737,794.18
12(S)	01			0001	0000		2	2	3	2		Viáticos fuera del país					1,737,794.18	0.00	1,737,794.18	0.00	0.00	0.00	0.00	0.00	1,737,794.18
12(S)	01			0001	0000		2	2	3	2	01	Viáticos fuera del país					1,737,794.18	0.00	1,737,794.18	0.00	0.00	0.00	0.00	0.00	1,737,794.18
12(S)	01			0001	0000		2	2	4			TRANSPORTE Y ALMACENAJE					762,668.58	0.00	762,668.58	0.00	0.00	0.00	0.00	0.00	762,668.58
12(S)	01			0001	0000		2	2	4	1		Pasajes y gastos de transporte					762,668.58	0.00	762,668.58	0.00	0.00	0.00	0.00	0.00	762,668.58
12(S)	01			0001	0000		2	2	4	1	01	Pasajes y gastos de transporte					762,668.58	0.00	762,668.58	0.00	0.00	0.00	0.00	0.00	762,668.58
12(S)	01			0001	0000		2	2	5			ALQUILERES Y RENTAS					431,231.13	0.00	431,231.13	0.00	0.00	0.00	0.00	0.00	431,231.13
12(S)	01			0001	0000		2	2	5	4		Alquileres de equipos de transporte, tracción y					35,000.00	0.00	35,000.00	0.00	0.00	0.00	0.00	0.00	35,000.00
12(S)	01			0001	0000		2	2	5	4	01	Alquileres de equipos de transporte, tracción y elevación					35,000.00	0.00	35,000.00	0.00	0.00	0.00	0.00	0.00	35,000.00
12(S)	01			0001	0000		2	2	5	8		Otros alquileres					396,231.13	0.00	396,231.13	0.00	0.00	0.00	0.00	0.00	396,231.13
12(S)	01			0001	0000		2	2	5	8	01	Otros alquileres y arrendamientos por derechos de usos					396,231.13	0.00	396,231.13	0.00	0.00	0.00	0.00	0.00	396,231.13
12(S)	01			0001	0000		2	2	7			SERVICIOS DE CONSERVACIÓN, REPARACIONES MENORES					86,794.04	0.00	86,794.04	0.00	0.00	0.00	0.00	0.00	86,794.04
12(S)	01			0001	0000		2	2	7	1		Contratación de mantenimiento y reparaciones menores					20,000.00	0.00	20,000.00	0.00	0.00	0.00	0.00	0.00	20,000.00
12(S)	01			0001	0000		2	2	7	1	02	Mantenimientos y reparaciones especiales					20,000.00	0.00	20,000.00	0.00	0.00	0.00	0.00	0.00	20,000.00
12(S)	01			0001	0000		2	2	7	2		Mantenimiento y reparación de maquinarias y equipos					66,794.04	0.00	66,794.04	0.00	0.00	0.00	0.00	0.00	66,794.04
12(S)	01			0001	0000		2	2	7	2	01	Mantenimiento y reparación de mobiliarios y equipos de					44,081.14	0.00	44,081.14	0.00	0.00	0.00	0.00	0.00	44,081.14
12(S)	01			0001	0000		2	2	7	2	06	Mantenimiento y reparación de equipos de transporte,					22,712.90	0.00	22,712.90	0.00	0.00	0.00	0.00	0.00	22,712.90
12(S)	01			0001	0000		2	2	8			OTROS SERVICIOS NO INCLUIDOS EN CONCEPTOS					6,123,152.40	0.00	6,123,152.40	0.00	0.00	0.00	0.00	0.00	6,123,152.40
12(S)	01			0001	0000		2	2	8	4		Servicios funerarios y gastos conexos					5,145,642.86	0.00	5,145,642.86	0.00	0.00	0.00	0.00	0.00	5,145,642.86
12(S)	01			0001	0000		2	2	8	4	01	Servicios funerarios y gastos conexos					5,145,642.86	0.00	5,145,642.86	0.00	0.00	0.00	0.00	0.00	5,145,642.86
12(S)	01			0001	0000		2	2	8	5		Fumigación, lavandería, limpieza e higiene					2,921.14	0.00	2,921.14	0.00	0.00	0.00	0.00	0.00	2,921.14
12(S)	01			0001	0000		2	2	8	5	03	Limpieza e higiene					2,921.14	0.00	2,921.14	0.00	0.00	0.00	0.00	0.00	2,921.14
12(S)	01			0001	0000		2	2	8	6		Servicio de organización de eventos, festividades y					11,000.00	0.00	11,000.00	0.00	0.00	0.00	0.00	0.00	11,000.00
12(S)	01			0001	0000		2	2	8	6	01	Eventos generales					11,000.00	0.00	11,000.00	0.00	0.00	0.00	0.00	0.00	11,000.00
12(S)	01			0001	0000		2	2	8	7		Servicios Técnicos y Profesionales					963,588.40	0.00	963,588.40	0.00	0.00	0.00	0.00	0.00	963,588.40
12(S)	01			0001	0000		2	2	8	7	04	Servicios de capacitación					700,000.00	0.00	700,000.00	0.00	0.00	0.00	0.00	0.00	700,000.00
12(S)	01			0001	0000		2	2	8	7	06	Otros servicios técnicos profesionales					263,588.40	0.00	263,588.40	0.00	0.00	0.00	0.00	0.00	263,588.40
12(S)	01			0001	0000		2	3				MATERIALES Y SUMINISTROS					23,519,303								

MINISTERIO DE HACIENDA
CENTRALIZACIÓN DE LA INFORMACIÓN FINANCIERA DEL ESTADO
EJECUCIÓN DE LOS GASTOS Y APLICACIONES FINANCIERAS POR DESTINO DE FONDOS Y ESTRUCTURA
CORRESPONDIENTE AL MES DE ENERO DEL AÑO 2022

FORM. EP-02														DESTINO DE FONDO: TODOS													
CODIGO DEL CAPITULO: 7001														ESTADO: Aprobado													
DENOMINACION: AYUNTAMIENTO DEL DISTRITO NACIONAL																											
DESTINO DE FONDO	Estructura				INSTITUCION RECEPTORA	CODIGO SNP	Clasificador de Gasto					FUNCION	FUENTE FINANCIAMIENTO	FUENTE ESPECIFICA	ORGANISMO FINANCIADOR	Presupuesto			Etapas del Gasto								
	PARTIDA NO ASIGNADA A PROGRAMA	PROGRAMA	PROYECTO	ACTIVIDAD/OBRA			TIPO	CONCEPTO	CUENTA	SUBCUENTA	AUXILIAR					DENOMINACION DEL GASTO	Presupuesto Original Período Actual	Modificaciones Acumuladas	Vigente	Acumulado Anterior	Compromiso	Devengado	Pagado	Devengado a la fecha	Balance Disponible Anual		
1	2	3	4	5	6	7	8	9	10	11	12	13	14	15	16	17	18	19	20=18 + 19	21	22	23	24	25 = 21 + 23	26= 20-25		
12(S)	01		00	0001	0000		2	3	1	1	01	Alimentos y bebidas para personas	1.1.01	20	1955	100	9,719,391.03	0.00	9,719,391.03	0.00	0.00	0.00	0.00	0.00	0.00	0.00	9,719,391.03
12(S)	01		00	0001	0000		2	3	1	4	01	Madera, corcho y sus manufacturas	1.1.01	20	1955	100	50,000.00	0.00	50,000.00	0.00	0.00	0.00	0.00	0.00	0.00	0.00	50,000.00
12(S)	01		00	0001	0000		2	3	1	4	01	Madera, corcho y sus manufacturas	1.1.01	20	1955	100	50,000.00	0.00	50,000.00	0.00	0.00	0.00	0.00	0.00	0.00	0.00	50,000.00
12(S)	01		00	0001	0000		2	3	2			TEXTILES Y VESTUARIOS	1.1.01	20	1955	100	200,000.00	0.00	200,000.00	0.00	0.00	0.00	0.00	0.00	0.00	0.00	200,000.00
12(S)	01		00	0001	0000		2	3	2	1		Hilados, fibras, telas y útiles de costura	1.1.01	20	1955	100	200,000.00	0.00	200,000.00	0.00	0.00	0.00	0.00	0.00	0.00	0.00	200,000.00
12(S)	01		00	0001	0000		2	3	2	1	01	Hilados, fibras, telas y útiles de costura	1.1.01	20	1955	100	200,000.00	0.00	200,000.00	0.00	0.00	0.00	0.00	0.00	0.00	0.00	200,000.00
12(S)	01		00	0001	0000		2	3	3			PAPEL, CARTÓN E IMPRESOS	1.1.01	20	1955	100	210,825.71	0.00	210,825.71	0.00	0.00	0.00	0.00	0.00	0.00	0.00	210,825.71
12(S)	01		00	0001	0000		2	3	3	1		Papel de escritorio	1.1.01	20	1955	100	7,500.00	0.00	7,500.00	0.00	0.00	0.00	0.00	0.00	0.00	0.00	7,500.00
12(S)	01		00	0001	0000		2	3	3	1	01	Papel de escritorio	1.1.01	20	1955	100	7,500.00	0.00	7,500.00	0.00	0.00	0.00	0.00	0.00	0.00	0.00	7,500.00
12(S)	01		00	0001	0000		2	3	3	2		Papel y cartón	1.1.01	20	1955	100	3,325.71	0.00	3,325.71	0.00	0.00	0.00	0.00	0.00	0.00	0.00	3,325.71
12(S)	01		00	0001	0000		2	3	3	2	01	Papel y cartón	1.1.01	20	1955	100	3,325.71	0.00	3,325.71	0.00	0.00	0.00	0.00	0.00	0.00	0.00	3,325.71
12(S)	01		00	0001	0000		2	3	3	3		Productos de artes gráficas	1.1.01	20	1955	100	100,000.00	0.00	100,000.00	0.00	0.00	0.00	0.00	0.00	0.00	0.00	100,000.00
12(S)	01		00	0001	0000		2	3	3	3	01	Productos de artes gráficas	1.1.01	20	1955	100	100,000.00	0.00	100,000.00	0.00	0.00	0.00	0.00	0.00	0.00	0.00	100,000.00
12(S)	01		00	0001	0000		2	3	3	4		Libros, revistas y periódicos	1.1.01	20	1955	100	100,000.00	0.00	100,000.00	0.00	0.00	0.00	0.00	0.00	0.00	0.00	100,000.00
12(S)	01		00	0001	0000		2	3	3	4	01	Libros, revistas y periódicos	1.1.01	20	1955	100	100,000.00	0.00	100,000.00	0.00	0.00	0.00	0.00	0.00	0.00	0.00	100,000.00
12(S)	01		00	0001	0000		2	3	5			CUERO, CAUCHO Y PLÁSTICO	1.1.01	20	1955	100	50,000.00	0.00	50,000.00	0.00	0.00	0.00	0.00	0.00	0.00	0.00	50,000.00
12(S)	01		00	0001	0000		2	3	5	5		Plástico	1.1.01	20	1955	100	50,000.00	0.00	50,000.00	0.00	0.00	0.00	0.00	0.00	0.00	0.00	50,000.00
12(S)	01		00	0001	0000		2	3	5	5	01	Plástico	1.1.01	20	1955	100	50,000.00	0.00	50,000.00	0.00	0.00	0.00	0.00	0.00	0.00	0.00	50,000.00
12(S)	01		00	0001	0000		2	3	6			PRODUCTOS DE MINERALES, METÁLICOS Y NO	1.1.01	20	1955	100	15,000.00	0.00	15,000.00	0.00	0.00	0.00	0.00	0.00	0.00	0.00	15,000.00
12(S)	01		00	0001	0000		2	3	6	3		Productos metálicos y sus derivados	1.1.01	20	1955	100	15,000.00	0.00	15,000.00	0.00	0.00	0.00	0.00	0.00	0.00	0.00	15,000.00
12(S)	01		00	0001	0000		2	3	6	3	03	Estructuras metálicas acabadas	1.1.01	20	1955	100	15,000.00	0.00	15,000.00	0.00	0.00	0.00	0.00	0.00	0.00	0.00	15,000.00
12(S)	01		00	0001	0000		2	3	7			COMBUSTIBLES, LUBRICANTES, PRODUCTOS QUÍMICOS Y	1.1.01	20	1955	100	12,398,916.43	0.00	12,398,916.43	0.00	0.00	0.00	0.00	0.00	0.00	0.00	12,398,916.43
12(S)	01		00	0001	0000		2	3	7	1		Combustibles y lubricantes	1.1.01	20	1955	100	12,398,916.43	0.00	12,398,916.43	0.00	0.00	0.00	0.00	0.00	0.00	0.00	12,398,916.43
12(S)	01		00	0001	0000		2	3	7	1	01	Gasolina	1.1.01	20	1955	100	12,248,916.43	0.00	12,248,916.43	0.00	0.00	0.00	0.00	0.00	0.00	0.00	12,248,916.43
12(S)	01		00	0001	0000		2	3	7	1	04	Gas GLP	1.1.01	20	1955	100	150,000.00	0.00	150,000.00	0.00	0.00	0.00	0.00	0.00	0.00	0.00	150,000.00
12(S)	01		00	0001	0000		2	3	9			PRODUCTOS Y ÚTILES VARIOS	1.1.01	20	1955	100	875,170.81	0.00	875,170.81	0.00	0.00	0.00	0.00	0.00	0.00	0.00	875,170.81
12(S)	01		00	0001	0000		2	3	9	1		Útiles y materiales de limpieza e higiene	1.1.01	20	1955	100	45,000.00	0.00	45,000.00	0.00	0.00	0.00	0.00	0.00	0.00	0.00	45,000.00
12(S)	01		00	0001	0000		2	3	9	1	01	Útiles y materiales de limpieza e higiene	1.1.01	20	1955	100	45,000.00	0.00	45,000.00	0.00	0.00	0.00	0.00	0.00	0.00	0.00	45,000.00
12(S)	01		00	0001	0000		2	3	9	2		Útiles y materiales de escritorio, oficina, informática,	1.1.01	20	1955	100	168,941.00	0.00	168,941.00	0.00	0.00	0.00	0.00	0.00	0.00	0.00	168,941.00
12(S)	01		00	0001	0000		2	3	9	2	01	Útiles y materiales de escritorio, oficina e informática	1.1.01	20	1955	100	168,941.00	0.00	168,941.00	0.00	0.00	0.00	0.00	0.00	0.00	0.00	168,941.00
12(S)	01		00	0001	0000		2	3	9	5		Útiles de cocina y comedor	1.1.01	20	1955	100	89,958.65	0.00	89,958.65	0.00	0.00	0.00	0.00	0.00	0.00	0.00	89,958.65
12(S)	01		00	0001	0000		2	3	9	5	01	Útiles de cocina y comedor	1.1.01	20	1955	100	89,958.65	0.00	89,958.65	0.00	0.00	0.00	0.00	0.00	0.00	0.00	89,958.65
12(S)	01		00	0001	0000		2	3	9	6		Productos eléctricos y afines	1.1.01	20	1955	100	15,000.00	0.00	15,000.00	0.00	0.00	0.00	0.00	0.00	0.00	0.00	15,000.00
12(S)	01		00	0001	0000		2	3	9	6	01	Productos eléctricos y afines	1.1.01	20	1955	100	15,000.00	0.00	15,000.00	0.00	0.00	0.00	0.00	0.00	0.00	0.00	15,000.00
12(S)	01		00	0001	0000		2	3	9	8		Repuestos y accesorios menores	1.1.01	20	1955	100	20,000.00	0.00	20,000.00	0.00	0.00	0.00	0.00	0.00	0.00	0.00	20,000.00
12(S)	01		00	0001	0000		2	3	9	8	01	Repuestos	1.1.01	20	1955	100	20,000.00	0.00	20,000.00	0.00	0.00	0.00	0.00	0.00	0.00	0.00	20,000.00
12(S)	01		00	0001	0000		2	3	9	9		Productos y útiles varios no identificados	1.1.01	20	1955	100	536,271.16	0.00	536,271.16	0.00	0.00	0.00	0.00	0.00	0.00	0.00	536,271.16
12(S)	01		00	0001	0000		2	3	9	9	01	Productos y Útiles Varios n.p	1.1.01	20	1955	100	536,271.16	0.00	536,271.16	0.00	0.00	0.00	0.00	0.00	0.00	0.00	536,271.16
12(S)	01		00	0002	0000							CONTROL Y FISCALIZACIÓN DE LA GESTIÓN MUNICIPAL	1.1.01	20	1955	100	55,000.00	0.00	55,000.00	0.00	0.00	0.00	0.00	0.00	0.00	0.00	55,000.00
12(S)	01		00	0002	0000							NO APLICA	1.1.01	20	1955	100	55,000.00	0.00	55,000.00	0.00	0.00	0.00	0.00	0.00	0.00	0.00	55,000.00
12(S)	01		00	0002	0000							GASTOS	1.1.01	20	1955	100	55,000.00	0.00	55,000.00	0.00	0.00	0.00	0.00	0.00	0.00	0.00	55,000.00
12(S)	01		00	0002	0000																						

MINISTERIO DE HACIENDA
CENTRALIZACIÓN DE LA INFORMACIÓN FINANCIERA DEL ESTADO
EJECUCIÓN DE LOS GASTOS Y APLICACIONES FINANCIERAS POR DESTINO DE FONDOS Y ESTRUCTURA
CORRESPONDIENTE AL MES DE ENERO DEL AÑO 2022

FORM. EP-02
CODIGO DEL CAPITULO: 7001
DENOMINACION: AYUNTAMIENTO DEL DISTRITO NACIONAL

DESTINO DE FONDO: TODOS
ESTADO: Aprobado

DESTINO DE FONDO	Estructura					INSTITUCION RECEPTORA	CODIGO SNP	Clasificador de Gasto					DENOMINACION DEL GASTO	FUNCION	FUENTE FINANCIAMIENTO	FUENTE ESPECIFICA	ORGANISMO FINANCIADOR	Presupuesto			Etapas del Gasto				
	PARTIDA NO ASIGNADA A PROGRAMA	PROGRAMA	PROYECTO	ACTIVIDAD/OBRA	TIPO			CONCEPTO	CUENTA	SUBCUENTA	AUXILIAR	Presupuesto Original Periodo Actual						Modificaciones Acumuladas	Vigente	Acumulado Anterior	Compromiso	Devengado	Pagado	Devengado a la fecha	Balance Disponible Anual
1	2	3	4	5	8	9	10	11	12	13	14	15	16	17	18	19	20=18 + 19	21	22	23	24	25 = 21 + 23	26= 20-25		
12(S)	01		00	0003	0000										125,378,861.98	0.00	125,378,861.98	0.00	5,816,259.95	5,816,259.95	0.00	5,816,259.95	5,816,259.95	119,562,602.03	
12(S)	01		00	0003	0000		2			GASTOS					125,378,861.98	0.00	125,378,861.98	0.00	5,816,259.95	5,816,259.95	0.00	5,816,259.95	5,816,259.95	119,562,602.03	
12(S)	01		00	0003	0000		2	2		CONTRATACIÓN DE SERVICIOS					116,277,664.98	0.00	116,277,664.98	0.00	5,794,170.62	5,794,170.62	0.00	162,030.62	110,483,494.36		
12(S)	01		00	0003	0000		2	2	2	PUBLICIDAD, IMPRESIÓN Y ENCUADERNACIÓN					37,667,379.00	-70,800.00	37,596,579.00	0.00	5,632,140.00	5,632,140.00	0.00	5,632,140.00	31,964,439.00		
12(S)	01		00	0003	0000		2	2	2	Publicidad y propaganda					36,200,000.00	0.00	36,200,000.00	0.00	5,632,140.00	5,632,140.00	0.00	5,632,140.00	30,567,860.00		
12(S)	01		00	0003	0000		2	2	2	Publicidad y propaganda	1.1.01	20	1955	100	36,200,000.00	0.00	36,200,000.00	0.00	5,632,140.00	5,632,140.00	0.00	5,632,140.00	30,567,860.00		
12(S)	01		00	0003	0000		2	2	2	Impresión, encuadernación y rotulación	1.1.01	20	1955	100	1,467,379.00	-70,800.00	1,396,579.00	0.00	0.00	0.00	0.00	0.00	0.00	1,396,579.00	
12(S)	01		00	0003	0000		2	2	2	Impresión, encuadernación y rotulación	1.1.01	20	1955	100	1,467,379.00	-70,800.00	1,396,579.00	0.00	0.00	0.00	0.00	0.00	0.00	1,396,579.00	
12(S)	01		00	0003	0000		2	2	3	VIÁTICOS					1,590,000.00	0.00	1,590,000.00	0.00	0.00	0.00	0.00	0.00	0.00	1,590,000.00	
12(S)	01		00	0003	0000		2	2	3	Viáticos dentro del país					120,000.00	0.00	120,000.00	0.00	0.00	0.00	0.00	0.00	0.00	120,000.00	
12(S)	01		00	0003	0000		2	2	3	Viáticos dentro del país	1.1.01	30	9995	102	120,000.00	0.00	120,000.00	0.00	0.00	0.00	0.00	0.00	0.00	120,000.00	
12(S)	01		00	0003	0000		2	2	3	Viáticos fuera del país					1,470,000.00	0.00	1,470,000.00	0.00	0.00	0.00	0.00	0.00	0.00	1,470,000.00	
12(S)	01		00	0003	0000		2	2	3	Viáticos fuera del país	1.1.01	30	9995	102	170,000.00	0.00	170,000.00	0.00	0.00	0.00	0.00	0.00	0.00	170,000.00	
12(S)	01		00	0003	0000		2	2	3	Viáticos fuera del país	1.1.01	20	1955	100	1,300,000.00	0.00	1,300,000.00	0.00	0.00	0.00	0.00	0.00	0.00	1,300,000.00	
12(S)	01		00	0003	0000		2	2	4	TRANSPORTE Y ALMACENAJE					1,265,000.00	0.00	1,265,000.00	0.00	0.00	0.00	0.00	0.00	0.00	1,265,000.00	
12(S)	01		00	0003	0000		2	2	4	Pasajes y gastos de transporte					1,265,000.00	0.00	1,265,000.00	0.00	0.00	0.00	0.00	0.00	0.00	1,265,000.00	
12(S)	01		00	0003	0000		2	2	4	Pasajes y gastos de transporte	1.1.01	30	9995	102	240,000.00	0.00	240,000.00	0.00	0.00	0.00	0.00	0.00	0.00	240,000.00	
12(S)	01		00	0003	0000		2	2	4	Pasajes y gastos de transporte	1.1.01	20	1955	100	1,025,000.00	0.00	1,025,000.00	0.00	0.00	0.00	0.00	0.00	0.00	1,025,000.00	
12(S)	01		00	0003	0000		2	2	5	ALQUILERES Y RENTAS					5,040,836.00	0.00	5,040,836.00	0.00	0.00	0.00	0.00	0.00	0.00	5,040,836.00	
12(S)	01		00	0003	0000		2	2	5	Alquileres de equipos					50,000.00	0.00	50,000.00	0.00	0.00	0.00	0.00	0.00	0.00	50,000.00	
12(S)	01		00	0003	0000		2	2	5	Alquiler de equipos médicos, sanitarios y de laboratorios	1.1.01	20	1955	100	50,000.00	0.00	50,000.00	0.00	0.00	0.00	0.00	0.00	0.00	50,000.00	
12(S)	01		00	0003	0000		2	2	5	Alquileres de equipos de transporte, tracción y elevación	1.1.01	20	1955	100	207,500.00	0.00	207,500.00	0.00	0.00	0.00	0.00	0.00	0.00	207,500.00	
12(S)	01		00	0003	0000		2	2	5	Otros alquileres					10,000.00	0.00	10,000.00	0.00	0.00	0.00	0.00	0.00	0.00	10,000.00	
12(S)	01		00	0003	0000		2	2	5	Otros alquileres y arrendamientos por derechos de usos	1.1.01	20	1955	100	10,000.00	0.00	10,000.00	0.00	0.00	0.00	0.00	0.00	0.00	10,000.00	
12(S)	01		00	0003	0000		2	2	5	Derecho de uso					4,773,336.00	0.00	4,773,336.00	0.00	0.00	0.00	0.00	0.00	0.00	4,773,336.00	
12(S)	01		00	0003	0000		2	2	5	Licencias Informáticas	1.1.01	30	9995	102	4,773,336.00	0.00	4,773,336.00	0.00	0.00	0.00	0.00	0.00	0.00	4,773,336.00	
12(S)	01		00	0003	0000		2	2	6	SEGUROS					30,401,796.00	0.00	30,401,796.00	0.00	0.00	0.00	0.00	0.00	0.00	30,401,796.00	
12(S)	01		00	0003	0000		2	2	6	Seguros de personas					30,401,796.00	0.00	30,401,796.00	0.00	0.00	0.00	0.00	0.00	0.00	30,401,796.00	
12(S)	01		00	0003	0000		2	2	6	Seguros de personas	1.1.01	20	1955	100	30,401,796.00	0.00	30,401,796.00	0.00	0.00	0.00	0.00	0.00	0.00	30,401,796.00	
12(S)	01		00	0003	0000		2	2	7	SERVICIOS DE CONSERVACIÓN, REPARACIONES MENORES					3,975,000.00	0.00	3,975,000.00	0.00	0.00	0.00	0.00	0.00	0.00	3,975,000.00	
12(S)	01		00	0003	0000		2	2	7	Contratación de mantenimiento y reparaciones menores					3,275,000.00	0.00	3,275,000.00	0.00	0.00	0.00	0.00	0.00	0.00	3,275,000.00	
12(S)	01		00	0003	0000		2	2	7	Mantenimientos y reparaciones especiales	1.1.01	30	9995	102	675,000.00	0.00	675,000.00	0.00	0.00	0.00	0.00	0.00	0.00	675,000.00	
12(S)	01		00	0003	0000		2	2	7	Mantenimientos y reparaciones especiales	1.1.01	20	1955	100	2,600,000.00	0.00	2,600,000.00	0.00	0.00	0.00	0.00	0.00	0.00	2,600,000.00	
12(S)	01		00	0003	0000		2	2	7	Mantenimiento y reparación de maquinarias y equipos					700,000.00	0.00	700,000.00	0.00	0.00	0.00	0.00	0.00	0.00	700,000.00	
12(S)	01		00	0003	0000		2	2	7	Mantenimiento y reparación de equipos de transporte	1.1.01	20	1955	100	700,000.00	0.00	700,000.00	0.00	0.00	0.00	0.00	0.00	0.00	700,000.00	
12(S)	01		00	0003	0000		2	2	8	OTROS SERVICIOS NO INCLUIDOS EN CONCEPTOS					36,337,653.98	70800.00	36,408,453.98	0.00	162,030.62	162,030.62	0.00	162,030.62	36,246,423.36		
12(S)	01		00	0003	0000		2	2	8	Gastos judiciales					7,000,000.00	0.00	7,000,000.00	0.00	0.00	0.00	0.00	0.00	0.00	7,000,000.00	
12(S)	01		00	0003	0000		2	2	8	Gastos judiciales	1.1.01	20	1955	100	7,000,000.00	0.00	7,000,000.00	0.00	0.00	0.00	0.00	0.00	0.00	7,000,000.00	
12(S)	01		00	0003	0000		2	2	8	Fumigación, lavandería, limpieza y higiene					80,000.00	0.00	80,000.00	0.00	0.00	0.00	0.00	0.00	0.00	80,000.00	
12(S)	01		00	0003	0000		2	2	8	Fumigación	1.1.01	20	1955	100	80,000.00	0.00	80,000.00	0.00	0.00	0.00	0.00	0.00	0.00	80,000.00	
12(S)	01		00	0003	0000		2	2	8	Servicio de organización de eventos, festividades y					4,780,000.00	0.00	4,780,000.00	0.00	0.00	0.00	0.00	0.00	0.00	4,780,000.00	
12(S)	01		00	0003	0000		2	2	8	Eventos generales	1.1.01	20	1955	100	3,780,000.00	0.00	3,780,000.00	0.00	0.00	0.00	0.00	0.00	0.00	3,780,000.00	
12(S)	01		00	0003	0000		2	2	8	Festividades	1.1.01	20	1955	100	1,000,000.00	0.00	1,000,000.00	0.00	0.00	0.00	0.00	0.00	0.00	1,000,000.00	
12(S)	01		00	0003	0000		2	2	8	Servicios Técnicos y Profesionales					24,477,653.98	70800.00	24,548,453.98	0.00	162,030.62	162,030.62	0.00</				

MINISTERIO DE HACIENDA
CENTRALIZACIÓN DE LA INFORMACIÓN FINANCIERA DEL ESTADO
EJECUCIÓN DE LOS GASTOS Y APLICACIONES FINANCIERAS POR DESTINO DE FONDOS Y ESTRUCTURA
CORRESPONDIENTE AL MES DE ENERO DEL AÑO 2022

FORM. EP-02														DESTINO DE FONDO: TODOS											
CODIGO DEL CAPITULO: 7001														ESTADO: Aprobado											
DENOMINACION: AYUNTAMIENTO DEL DISTRITO NACIONAL																									
DESTINO DE FONDO	Estructura				INSTITUCION RECEPTORA	CODIGO SNP	Clasificador de Gasto					FUNCION	FUENTE FINANCIAMIENTO	FUENTE ESPECIFICA	ORGANISMO FINANCIADOR	Presupuesto			Etapas del Gasto						
	PARTIDA NO ASIGNADA A PROGRAMA	PROGRAMA	PROYECTO	ACTIVIDAD/OBRA			TIPO	CONCEPTO	CUENTA	SUBCUENTA	AUXILIAR					DENOMINACION DEL GASTO	Presupuesto Original Periodo Actual	Modificaciones Acumuladas	Vigente	Acumulado Anterior	Compromiso	Devengado	Pagado	Devengado a la fecha	Balance Disponible Anual
1	2	3	4	5	6	7	8	9	10	11	12	13	14	15	16	17	18	19	20=18+19	21	22	23	24	25 = 21 + 23	26= 20-25
12(S) 01	00	0003	0000	0000		2	3	1	1	1		Alimentos y bebidas para personas					1,630,000.00	0.00	1,630,000.00	0.00	17,190.98	17,190.98	0.00	17,190.98	1,612,809.02
12(S) 01	00	0003	0000	0000		2	3	1	1	01		Alimentos y bebidas para personas	1.1.01	30	9995	102	0.00	0.00	0.00	0.00	0.00	0.00	0.00	0.00	0.00
12(S) 01	00	0003	0000	0000		2	3	1	1	01		Alimentos y bebidas para personas	1.1.01	20	1955	100	1,630,000.00	0.00	1,630,000.00	0.00	17,190.98	17,190.98	0.00	17,190.98	1,612,809.02
12(S) 01	00	0003	0000	0000		2	3	1	3			Productos agroforestales y pecuarios					30,000.00	0.00	30,000.00	0.00	0.00	0.00	0.00	0.00	30,000.00
12(S) 01	00	0003	0000	0000		2	3	1	3	03		Productos forestales	1.1.01	20	1955	100	30,000.00	0.00	30,000.00	0.00	0.00	0.00	0.00	0.00	30,000.00
12(S) 01	00	0003	0000	0000		2	3	2				TEXTILES Y VESTUARIOS					650,000.00	0.00	650,000.00	0.00	0.00	0.00	0.00	0.00	650,000.00
12(S) 01	00	0003	0000	0000		2	3	2	1			Hilados, fibras, telas y útiles de costura					50,000.00	0.00	50,000.00	0.00	0.00	0.00	0.00	0.00	50,000.00
12(S) 01	00	0003	0000	0000		2	3	2	1	01		Hilados, fibras, telas y útiles de costura	1.1.01	20	1955	100	50,000.00	0.00	50,000.00	0.00	0.00	0.00	0.00	0.00	50,000.00
12(S) 01	00	0003	0000	0000		2	3	2	3			Prendas y accesorios de vestir					600,000.00	0.00	600,000.00	0.00	0.00	0.00	0.00	0.00	600,000.00
12(S) 01	00	0003	0000	0000		2	3	2	3	01		Prendas y accesorios de vestir	1.1.01	20	1955	100	600,000.00	0.00	600,000.00	0.00	0.00	0.00	0.00	0.00	600,000.00
12(S) 01	00	0003	0000	0000		2	3	3				PAPEL, CARTÓN E IMPRESOS					859,187.00	0.00	859,187.00	0.00	0.00	0.00	0.00	0.00	859,187.00
12(S) 01	00	0003	0000	0000		2	3	3	1			Papel de escritorio					300,000.00	0.00	300,000.00	0.00	0.00	0.00	0.00	0.00	300,000.00
12(S) 01	00	0003	0000	0000		2	3	3	1	01		Papel de escritorio	1.1.01	20	1955	100	300,000.00	0.00	300,000.00	0.00	0.00	0.00	0.00	0.00	300,000.00
12(S) 01	00	0003	0000	0000		2	3	3	2			Papel y cartón					134,000.00	0.00	134,000.00	0.00	0.00	0.00	0.00	0.00	134,000.00
12(S) 01	00	0003	0000	0000		2	3	3	2	01		Papel y cartón	1.1.01	20	1955	100	134,000.00	0.00	134,000.00	0.00	0.00	0.00	0.00	0.00	134,000.00
12(S) 01	00	0003	0000	0000		2	3	3	3			Productos de artes gráficas					165,000.00	0.00	165,000.00	0.00	0.00	0.00	0.00	0.00	165,000.00
12(S) 01	00	0003	0000	0000		2	3	3	3	01		Productos de artes gráficas	1.1.01	20	1955	100	165,000.00	0.00	165,000.00	0.00	0.00	0.00	0.00	0.00	165,000.00
12(S) 01	00	0003	0000	0000		2	3	3	4			Libros, revistas y periódicos					260,187.00	0.00	260,187.00	0.00	0.00	0.00	0.00	0.00	260,187.00
12(S) 01	00	0003	0000	0000		2	3	3	4	01		Libros, revistas y periódicos	1.1.01	20	1955	100	260,187.00	0.00	260,187.00	0.00	0.00	0.00	0.00	0.00	260,187.00
12(S) 01	00	0003	0000	0000		2	3	4				PRODUCTOS FARMACÉUTICOS					500,000.00	0.00	500,000.00	0.00	0.00	0.00	0.00	0.00	500,000.00
12(S) 01	00	0003	0000	0000		2	3	4	1			Productos medicinales para uso humano					500,000.00	0.00	500,000.00	0.00	0.00	0.00	0.00	0.00	500,000.00
12(S) 01	00	0003	0000	0000		2	3	4	1	01		Productos medicinales para uso humano	1.1.01	20	1955	100	500,000.00	0.00	500,000.00	0.00	0.00	0.00	0.00	0.00	500,000.00
12(S) 01	00	0003	0000	0000		2	3	5				CUERO, CAUCHO Y PLÁSTICO					1,070,000.00	0.00	1,070,000.00	0.00	0.00	0.00	0.00	0.00	1,070,000.00
12(S) 01	00	0003	0000	0000		2	3	5	4			Artículos de caucho					500,000.00	0.00	500,000.00	0.00	0.00	0.00	0.00	0.00	500,000.00
12(S) 01	00	0003	0000	0000		2	3	5	4	01		Artículos de caucho	1.1.01	20	1955	100	500,000.00	0.00	500,000.00	0.00	0.00	0.00	0.00	0.00	500,000.00
12(S) 01	00	0003	0000	0000		2	3	5	5			Plástico					570,000.00	0.00	570,000.00	0.00	0.00	0.00	0.00	0.00	570,000.00
12(S) 01	00	0003	0000	0000		2	3	5	5	01		Plástico	1.1.01	30	9995	102	150,000.00	0.00	150,000.00	0.00	0.00	0.00	0.00	0.00	150,000.00
12(S) 01	00	0003	0000	0000		2	3	5	5	01		Plástico	1.1.01	20	1955	100	420,000.00	0.00	420,000.00	0.00	0.00	0.00	0.00	0.00	420,000.00
12(S) 01	00	0003	0000	0000		2	3	6				PRODUCTOS DE MINERALES, METÁLICOS Y NO					1,606,994.00	0.00	1,606,994.00	0.00	0.00	0.00	0.00	0.00	1,606,994.00
12(S) 01	00	0003	0000	0000		2	3	6	2			Productos de vidrio, loza y porcelana					210,000.00	0.00	210,000.00	0.00	0.00	0.00	0.00	0.00	210,000.00
12(S) 01	00	0003	0000	0000		2	3	6	2	01		Productos de vidrio	1.1.01	20	1955	100	200,000.00	0.00	200,000.00	0.00	0.00	0.00	0.00	0.00	200,000.00
12(S) 01	00	0003	0000	0000		2	3	6	2	03		Productos de porcelana	1.1.01	20	1955	100	10,000.00	0.00	10,000.00	0.00	0.00	0.00	0.00	0.00	10,000.00
12(S) 01	00	0003	0000	0000		2	3	6	3			Productos metálicos y sus derivados					1,396,994.00	0.00	1,396,994.00	0.00	0.00	0.00	0.00	0.00	1,396,994.00
12(S) 01	00	0003	0000	0000		2	3	6	3	03		Estructuras metálicas acabadas	1.1.01	30	9995	102	196,994.00	0.00	196,994.00	0.00	0.00	0.00	0.00	0.00	196,994.00
12(S) 01	00	0003	0000	0000		2	3	6	3	03		Estructuras metálicas acabadas	1.1.01	20	1955	100	350,000.00	0.00	350,000.00	0.00	0.00	0.00	0.00	0.00	350,000.00
12(S) 01	00	0003	0000	0000		2	3	6	3	04		Herramientas menores	1.1.01	30	9995	102	600,000.00	0.00	600,000.00	0.00	0.00	0.00	0.00	0.00	600,000.00
12(S) 01	00	0003	0000	0000		2	3	6	3	04		Herramientas menores	1.1.01	20	1955	100	150,000.00	0.00	150,000.00	0.00	0.00	0.00	0.00	0.00	150,000.00
12(S) 01	00	0003	0000	0000		2	3	6	3	06		Productos metálicos	1.1.01	20	1955	100	100,000.00	0.00	100,000.00	0.00	0.00	0.00	0.00	0.00	100,000.00
12(S) 01	00	0003	0000	0000		2	3	9				PRODUCTOS Y ÚTILES VARIOS					2,755,016.00	0.00	2,755,016.00	0.00	4,898.35	4,898.35	0.00	4,898.35	2,750,117.65
12(S) 01	00	0003	0000	0000		2	3	9	1			Útiles y materiales de limpieza e higiene					100,000.00	0.00	100,000.00	0.00	0.00	0.00	0.00	0.00	100,000.00
12(S) 01	00	0003	0000	0000		2	3	9	1	01		Útiles y materiales de limpieza e higiene	1.1.01	20	1955	100	100,000.00	0.00	100,000.00	0.00	0.00	0.00	0.00	0.00	100,000.00
12(S) 01	00	0003	0000	0000		2	3	9	2			Útiles y materiales de escritorio, oficina, informática,					507,934.00	0.00	507,934.00	0.00	0.00	0.00	0.00	0.00	507,934.00
12(S) 01	00	0003	0000	0000		2	3	9	2	01		Útiles y materiales de escritorio, oficina e informática	1.1.01	30	9995	102	0.00	0.00	0.00	0.00	0.00	0.00	0.00	0.00	0.00
12(S) 01	00	0003	0000	0000		2	3	9	2	01		Útiles y materiales de escritorio, oficina e informática	1.1.01	20	1955	100	507,934.00	0.00	507,934.00	0.00	0.00	0.00	0.00	0.00	507,934.00
12(S) 01	00	0003	0000	0000		2	3	9	5			Útiles de cocina y comedor					5,000.00	0							

MINISTERIO DE HACIENDA
CENTRALIZACIÓN DE LA INFORMACIÓN FINANCIERA DEL ESTADO
EJECUCIÓN DE LOS GASTOS Y APLICACIONES FINANCIERAS POR DESTINO DE FONDOS Y ESTRUCTURA
CORRESPONDIENTE AL MES DE ENERO DEL AÑO 2022

FORM. EP-02
CODIGO DEL CAPITULO: 7001
DENOMINACION: AYUNTAMIENTO DEL DISTRITO NACIONAL
DESTINO DE FONDO: TODOS
ESTADO: Aprobado

DESTINO DE FONDO	Estructura					INSTITUCION RECEPTORA	CODIGO SNP	Clasificador de Gasto					DENOMINACION DEL GASTO	FUNCION	FUENTE FINANCIAMIENTO	FUENTE ESPECIFICA	ORGANISMO FINANCIADOR	Presupuesto			Etapas del Gasto					
	PARTIDA NO ASIGNADA A PROGRAMA	PROGRAMA	PROYECTO	ACTIVIDAD/OBRA	TIPO			CONCEPTO	CUENTA	SUBCUENTA	AJUXILIAR	Presupuesto Original Periodo Actual						Modificaciones Acumuladas	Vigente	Acumulado Anterior	Compromiso	Devengado	Pagado	Devengado a la fecha	Balance Disponible Anual	
																										18
1	2	3	4	5	6	7	8	9	10	11	12	13	14	15	16	17	18	19	20=18 + 19	21	22	23	24	25 = 21 + 23	26= 20-25	
12(S)	01		00	0003	0000		2	3	9	8	01	Repuestos	1.1.01	20	1955	100	80,000.00	0.00	80,000.00	0.00	0.00	0.00	0.00	0.00	0.00	80,000.00
12(S)	01		00	0003	0000		2	3	9	9		Productos y útiles varios no identificados	1.1.01	20	1955	100	1,045,000.00	0.00	1,045,000.00	0.00	4,898.35	4,898.35	0.00	4,898.35	1,040,101.65	
12(S)	01		00	0003	0000		2	3	9	9	01	Productos y Útiles Varios n.i.p	1.1.01	20	1955	100	1,045,000.00	0.00	1,045,000.00	0.00	4,898.35	4,898.35	0.00	4,898.35	1,040,101.65	
12(S)	01		00	0004	0000							SERVICIOS ADMINISTRATIVOS Y FINANCIEROS					271,285,227.17	0.00	271,285,227.17	0.00	13,963,188.72	13,963,188.72	13,103,469.40	13,963,188.72	257,322,038.45	
12(S)	01		00	0004	0000							NO APLICA					271,285,227.17	0.00	271,285,227.17	0.00	13,963,188.72	13,963,188.72	13,103,469.40	13,963,188.72	257,322,038.45	
12(S)	01		00	0004	0000							GASTOS					271,285,227.17	0.00	271,285,227.17	0.00	13,963,188.72	13,963,188.72	13,103,469.40	13,963,188.72	257,322,038.45	
12(S)	01		00	0004	0000		2	2				CONTRATACIÓN DE SERVICIOS					271,285,227.17	0.00	271,285,227.17	0.00	13,963,188.72	13,963,188.72	13,103,469.40	13,963,188.72	257,322,038.45	
12(S)	01		00	0004	0000		2	2	1			SERVICIOS BÁSICOS					225,310,120.33	0.00	225,310,120.33	0.00	13,963,188.72	13,963,188.72	13,103,469.40	12,964,613.72	211,346,931.61	
12(S)	01		00	0004	0000		2	2	1	3		Teléfono local					22,700,000.00	0.00	22,700,000.00	0.00	0.00	0.00	0.00	0.00	22,700,000.00	
12(S)	01		00	0004	0000		2	2	1	3	01	Teléfono local	1.1.02	20	1955	100	20,000,000.00	0.00	20,000,000.00	0.00	0.00	0.00	0.00	0.00	20,000,000.00	
12(S)	01		00	0004	0000		2	2	1	7		Agua					2,700,000.00	0.00	2,700,000.00	0.00	0.00	0.00	0.00	0.00	2,700,000.00	
12(S)	01		00	0004	0000		2	2	1	7	01	Agua	1.1.02	20	1955	100	2,700,000.00	0.00	2,700,000.00	0.00	0.00	0.00	0.00	0.00	2,700,000.00	
12(S)	01		00	0004	0000		2	2	2			PUBLICIDAD, IMPRESIÓN Y ENCUADERNACIÓN					2,863,330.00	0.00	2,863,330.00	0.00	0.00	0.00	0.00	0.00	2,863,330.00	
12(S)	01		00	0004	0000		2	2	2	1		Publicidad y propaganda					827,475.00	0.00	827,475.00	0.00	0.00	0.00	0.00	0.00	827,475.00	
12(S)	01		00	0004	0000		2	2	2	1	01	Publicidad y propaganda	1.1.02	20	1955	100	827,475.00	0.00	827,475.00	0.00	0.00	0.00	0.00	0.00	827,475.00	
12(S)	01		00	0004	0000		2	2	2	2		Impresión, encuadernación y rotulación					2,035,855.00	0.00	2,035,855.00	0.00	0.00	0.00	0.00	0.00	2,035,855.00	
12(S)	01		00	0004	0000		2	2	2	2	01	Impresión, encuadernación y rotulación	1.1.02	20	1955	100	2,035,855.00	0.00	2,035,855.00	0.00	0.00	0.00	0.00	0.00	2,035,855.00	
12(S)	01		00	0004	0000		2	2	3			VIÁTICOS					86,500.00	0.00	86,500.00	0.00	0.00	0.00	0.00	0.00	86,500.00	
12(S)	01		00	0004	0000		2	2	3	1		Viáticos dentro del país					86,500.00	0.00	86,500.00	0.00	0.00	0.00	0.00	0.00	86,500.00	
12(S)	01		00	0004	0000		2	2	3	1	01	Viáticos dentro del país	1.1.02	20	1955	100	86,500.00	0.00	86,500.00	0.00	0.00	0.00	0.00	0.00	86,500.00	
12(S)	01		00	0004	0000		2	2	4			TRANSPORTE Y ALMACENAJE					736,943.00	0.00	736,943.00	0.00	0.00	0.00	0.00	0.00	736,943.00	
12(S)	01		00	0004	0000		2	2	4	1		Pasajes y gastos de transporte					736,943.00	0.00	736,943.00	0.00	0.00	0.00	0.00	0.00	736,943.00	
12(S)	01		00	0004	0000		2	2	4	1	01	Pasajes y gastos de transporte	1.1.02	20	1955	100	736,943.00	0.00	736,943.00	0.00	0.00	0.00	0.00	0.00	736,943.00	
12(S)	01		00	0004	0000		2	2	5			ALQUILERES Y RENTAS					6,047,368.48	0.00	6,047,368.48	0.00	998,575.00	998,575.00	905,650.00	998,575.00	5,048,793.48	
12(S)	01		00	0004	0000		2	2	5	1		Alquileres y rentas de edificaciones y locales					5,249,161.48	0.00	5,249,161.48	0.00	998,575.00	998,575.00	905,650.00	998,575.00	4,250,586.48	
12(S)	01		00	0004	0000		2	2	5	1	01	Alquileres y rentas de edificaciones y locales	1.1.02	30	9995	102	5,249,161.48	0.00	5,249,161.48	0.00	998,575.00	998,575.00	905,650.00	998,575.00	4,250,586.48	
12(S)	01		00	0004	0000		2	2	5	4		Alquileres de equipos de transporte, tracción y					125,589.00	0.00	125,589.00	0.00	0.00	0.00	0.00	0.00	125,589.00	
12(S)	01		00	0004	0000		2	2	5	4	01	Alquileres de equipos de transporte, tracción y elevación	1.1.02	20	1955	100	125,589.00	0.00	125,589.00	0.00	0.00	0.00	0.00	0.00	125,589.00	
12(S)	01		00	0004	0000		2	2	5	8		Otros alquileres					672,618.00	0.00	672,618.00	0.00	0.00	0.00	0.00	0.00	672,618.00	
12(S)	01		00	0004	0000		2	2	5	8	01	Otros alquileres y arrendamientos por derechos de usos	1.1.02	20	1955	100	672,618.00	0.00	672,618.00	0.00	0.00	0.00	0.00	0.00	672,618.00	
12(S)	01		00	0004	0000		2	2	6			SEGUROS					6,000,000.00	0.00	6,000,000.00	0.00	0.00	0.00	0.00	0.00	6,000,000.00	
12(S)	01		00	0004	0000		2	2	6	2		Seguro de bienes muebles					6,000,000.00	0.00	6,000,000.00	0.00	0.00	0.00	0.00	0.00	6,000,000.00	
12(S)	01		00	0004	0000		2	2	6	2	01	Seguro de bienes muebles	1.1.02	20	1955	100	6,000,000.00	0.00	6,000,000.00	0.00	0.00	0.00	0.00	0.00	6,000,000.00	
12(S)	01		00	0004	0000		2	2	7			SERVICIOS DE CONSERVACIÓN, REPARACIONES MENORES					7,400,200.00	0.00	7,400,200.00	0.00	0.00	0.00	0.00	0.00	7,400,200.00	
12(S)	01		00	0004	0000		2	2	7	1		Contratación de mantenimiento y reparaciones menores					6,550,000.00	0.00	6,550,000.00	0.00	0.00	0.00	0.00	0.00	6,550,000.00	
12(S)	01		00	0004	0000		2	2	7	1	02	Mantenimientos y reparaciones especiales	1.1.02	30	9995	102	1,000,000.00	0.00	1,000,000.00	0.00	0.00	0.00	0.00	0.00	1,000,000.00	
12(S)	01		00	0004	0000		2	2	7	1	02	Mantenimientos y reparaciones especiales	1.1.02	20	1955	100	5,550,000.00	0.00	5,550,000.00	0.00	0.00	0.00	0.00	0.00	5,550,000.00	
12(S)	01		00	0004	0000		2	2	7	2		Mantenimiento y reparación de maquinarias y equipos					850,200.00	0.00	850,200.00	0.00	0.00	0.00	0.00	0.00	850,200.00	
12(S)	01		00	0004	0000		2	2	7	2	01	Mantenimiento y reparación de mobiliarios y equipos de	1.1.02	20	1955	100	250,200.00	0.00	250,200.00	0.00	0.00	0.00	0.00	0.00	250,200.00	
12(S)	01		00	0004	0000		2	2	7	2	06	Mantenimiento y reparación de equipos de transporte,	1.1.02	20	1955	100	600,000.00	0.00	600,000.00	0.00	0.00	0.00	0.00	0.00	600,000.00	
12(S)	01		00	0004	0000		2	2	8			OTROS SERVICIOS NO INCLUIDOS EN CONCEPTOS					179,475,778.85	0.00	179,475,778.85	0.00	12,964,613.72	12,964,613.72	12,197,819.40	12,964,613.72	166,511,165.13	
12(S)	01		00	0004	0000		2	2	8	2		Comisiones y gastos					62,198,250.85	0.00	62,198,250.85	0.00	4,470,799.90	4,470,799.90	4,554,667.58	4,470,799.90	57,727,450.95	
12(S)	01		00	0004	0000		2	2	8	2	01	Comisiones y gastos	1.1.02	40	9992	103	0.00	0.00	0.00	0.00	0.00	0.00	0.00	0.00	0.00	
12(S)	01		00	0004	0000		2	2	8	2	01	Comisiones y gastos	1.1.02	30	9995											

MINISTERIO DE HACIENDA
CENTRALIZACIÓN DE LA INFORMACIÓN FINANCIERA DEL ESTADO
EJECUCIÓN DE LOS GASTOS Y APLICACIONES FINANCIERAS POR DESTINO DE FONDOS Y ESTRUCTURA
CORRESPONDIENTE AL MES DE ENERO DEL AÑO 2022

FORM. EP-02														DESTINO DE FONDO: TODOS											
CODIGO DEL CAPITULO: 7001														ESTADO: Aprobado											
DENOMINACION: AYUNTAMIENTO DEL DISTRITO NACIONAL																									
DESTINO DE FONDO	Estructura				INSTITUCION RECEPTORA	CODIGO SNP	Clasificador de Gasto					FUNCION	FUENTE FINANCIAMIENTO	FUENTE ESPECIFICA	ORGANISMO FINANCIADOR	Presupuesto			Etapas del Gasto						
	PARTIDA NO ASIGNADA A PROGRAMA	PROGRAMA	PROYECTO	ACTIVIDAD/OBRA			TIPO	CONCEPTO	CUENTA	SUBCUENTA	AUXILIAR					DENOMINACION DEL GASTO	Presupuesto Original Periodo Actual	Modificaciones Acumuladas	Vigente	Acumulado Anterior	Compromiso	Devengado	Pagado	Devengado a la fecha	Balance Disponible Anual
1	2	3	4	5	6	7	8	9	10	11	12	13	14	15	16	17	18	19	20=18+19	21	22	23	24	25 = 21 + 23	26= 20-25
12(S)	01		00	0004	0000		2	2	8	7		04	1.1.02	20	1955	100	115,985,000.00	0.00	115,985,000.00	0.00	8,493,813.82	8,493,813.82	7,643,151.82	8,493,813.82	107,491,186.18
12(S)	01		00	0004	0000		2	2	8	7	04	04	1.1.02	20	1955	100	75,000.00	0.00	75,000.00	0.00	0.00	0.00	0.00	0.00	75,000.00
12(S)	01		00	0004	0000		2	2	8	7	04	04	1.1.02	30	9996	102	150,000.00	0.00	150,000.00	0.00	0.00	0.00	0.00	0.00	150,000.00
12(S)	01		00	0004	0000		2	2	8	7	06	06	1.1.02	30	9995	102	114,000,000.00	0.00	114,000,000.00	0.00	7,643,151.82	7,643,151.82	7,643,151.82	7,643,151.82	106,356,848.18
12(S)	01		00	0004	0000		2	2	8	7	06	06	1.1.02	20	1955	100	1,760,000.00	0.00	1,760,000.00	0.00	850,662.00	850,662.00	850,662.00	850,662.00	909,338.00
12(S)	01		00	0004	0000		2	2	8	8			1.1.02	20	1955	100	75,000.00	0.00	75,000.00	0.00	0.00	0.00	0.00	0.00	75,000.00
12(S)	01		00	0004	0000		2	2	8	8	01	01	1.1.02	20	1955	100	75,000.00	0.00	75,000.00	0.00	0.00	0.00	0.00	0.00	75,000.00
12(S)	01		00	0004	0000		2	3					1.1.02	20	1955	100	45,975,106.84	0.00	45,975,106.84	0.00	0.00	13,963,188.72	0.00	0.00	45,975,106.84
12(S)	01		00	0004	0000		2	3	1				1.1.02	20	1955	100	3,688,949.88	0.00	3,688,949.88	0.00	0.00	0.00	0.00	0.00	3,688,949.88
12(S)	01		00	0004	0000		2	3	1	1			1.1.02	30	9995	102	3,188,949.88	0.00	3,188,949.88	0.00	0.00	0.00	0.00	0.00	3,188,949.88
12(S)	01		00	0004	0000		2	3	1	1	01	01	1.1.02	30	9995	102	100,000.00	0.00	100,000.00	0.00	0.00	0.00	0.00	0.00	100,000.00
12(S)	01		00	0004	0000		2	3	1	1	01	01	1.1.02	20	1955	100	3,013,949.88	0.00	3,013,949.88	0.00	0.00	0.00	0.00	0.00	3,013,949.88
12(S)	01		00	0004	0000		2	3	1	1	01	01	1.1.02	30	9996	102	75,000.00	0.00	75,000.00	0.00	0.00	0.00	0.00	0.00	75,000.00
12(S)	01		00	0004	0000		2	3	1	3			1.1.02	20	1955	100	150,000.00	0.00	150,000.00	0.00	0.00	0.00	0.00	0.00	150,000.00
12(S)	01		00	0004	0000		2	3	1	3	03	03	1.1.02	20	1955	100	150,000.00	0.00	150,000.00	0.00	0.00	0.00	0.00	0.00	150,000.00
12(S)	01		00	0004	0000		2	3	1	4			1.1.02	20	1955	100	350,000.00	0.00	350,000.00	0.00	0.00	0.00	0.00	0.00	350,000.00
12(S)	01		00	0004	0000		2	3	1	4	01	01	1.1.02	20	1955	100	350,000.00	0.00	350,000.00	0.00	0.00	0.00	0.00	0.00	350,000.00
12(S)	01		00	0004	0000		2	3	2				1.1.02	20	1955	100	1,220,200.00	0.00	1,220,200.00	0.00	0.00	0.00	0.00	0.00	1,220,200.00
12(S)	01		00	0004	0000		2	3	2	1			1.1.02	30	9996	102	30,000.00	0.00	30,000.00	0.00	0.00	0.00	0.00	0.00	30,000.00
12(S)	01		00	0004	0000		2	3	2	1	01	01	1.1.02	30	9996	102	30,000.00	0.00	30,000.00	0.00	0.00	0.00	0.00	0.00	30,000.00
12(S)	01		00	0004	0000		2	3	2	2			1.1.02	20	1955	100	1,050,000.00	0.00	1,050,000.00	0.00	0.00	0.00	0.00	0.00	1,050,000.00
12(S)	01		00	0004	0000		2	3	2	2	01	01	1.1.02	20	1955	100	1,050,000.00	0.00	1,050,000.00	0.00	0.00	0.00	0.00	0.00	1,050,000.00
12(S)	01		00	0004	0000		2	3	2	3			1.1.02	20	1955	100	140,200.00	0.00	140,200.00	0.00	0.00	0.00	0.00	0.00	140,200.00
12(S)	01		00	0004	0000		2	3	2	3	01	01	1.1.02	20	1955	100	140,200.00	0.00	140,200.00	0.00	0.00	0.00	0.00	0.00	140,200.00
12(S)	01		00	0004	0000		2	3	3				1.1.02	20	1955	100	3,680,000.00	0.00	3,680,000.00	0.00	0.00	0.00	0.00	0.00	3,680,000.00
12(S)	01		00	0004	0000		2	3	3	1			1.1.02	30	9995	102	700,000.00	0.00	700,000.00	0.00	0.00	0.00	0.00	0.00	700,000.00
12(S)	01		00	0004	0000		2	3	3	1	01	01	1.1.02	30	9995	102	200,000.00	0.00	200,000.00	0.00	0.00	0.00	0.00	0.00	200,000.00
12(S)	01		00	0004	0000		2	3	3	1	01	01	1.1.02	20	1955	100	500,000.00	0.00	500,000.00	0.00	0.00	0.00	0.00	0.00	500,000.00
12(S)	01		00	0004	0000		2	3	3	2			1.1.02	20	1955	100	1,050,000.00	0.00	1,050,000.00	0.00	0.00	0.00	0.00	0.00	1,050,000.00
12(S)	01		00	0004	0000		2	3	3	2	01	01	1.1.02	30	9995	102	400,000.00	0.00	400,000.00	0.00	0.00	0.00	0.00	0.00	400,000.00
12(S)	01		00	0004	0000		2	3	3	2	01	01	1.1.02	20	1955	100	550,000.00	0.00	550,000.00	0.00	0.00	0.00	0.00	0.00	550,000.00
12(S)	01		00	0004	0000		2	3	3	2	01	01	1.1.02	30	9996	102	100,000.00	0.00	100,000.00	0.00	0.00	0.00	0.00	0.00	100,000.00
12(S)	01		00	0004	0000		2	3	3	3			1.1.02	20	1955	100	80,000.00	0.00	80,000.00	0.00	0.00	0.00	0.00	0.00	80,000.00
12(S)	01		00	0004	0000		2	3	3	3	01	01	1.1.02	20	1955	100	80,000.00	0.00	80,000.00	0.00	0.00	0.00	0.00	0.00	80,000.00
12(S)	01		00	0004	0000		2	3	3	6			1.1.02	20	1955	100	1,850,000.00	0.00	1,850,000.00	0.00	0.00	0.00	0.00	0.00	1,850,000.00
12(S)	01		00	0004	0000		2	3	3	6	01	01	1.1.02	30	9995	102	1,400,000.00	0.00	1,400,000.00	0.00	0.00	0.00	0.00	0.00	1,400,000.00
12(S)	01		00	0004	0000		2	3	3	6	01	01	1.1.02	20	1955	100	450,000.00	0.00	450,000.00	0.00	0.00	0.00	0.00	0.00	450,000.00
12(S)	01		00	0004	0000		2	3	4				1.1.02	20	1955	100	9,363.00	0.00	9,363.00	0.00	0.00	0.00	0.00	0.00	9,363.00
12(S)	01		00	0004	0000		2	3	4	1			1.1.02	20	1955	100	9,363.00	0.00	9,363.00	0.00	0.00	0.00	0.00	0.00	9,363.00
12(S)	01		00	0004	0000		2	3	4	1	01	01	1.1.02	20	1955	100	9,363.00	0.00	9,363.00	0.00	0.00	0.00	0.00	0.00	9,363.00
12(S)	01		00	0004	0000		2	3	5				1.1.02	20	1955	100	2,359,131.00	0.00	2,359,131.00	0.00	0.00	0.00	0.00	0.00	2,359,131.00
12(S)	01		00	0004	0000		2	3	5	3			1.1.02	20	1955	100	140,000.00	0.00	140,000.00	0.00	0.00	0.00	0.00	0.00	140,000.00
12(S)	01		00	0004	0000		2	3	5	3	01	01	1.1.02	20	1955	100	140,000.00	0.00	140,000.00	0.00	0.00	0.00	0.00	0.00	140,000.00
12(S)	01		00	0004	0000		2	3	5	5			1.1.02	20	1955	100	2,219,131.00	0.00	2,219,131.00	0.00	0.00	0.00	0.00	0.00	2,219,131.00
12(S)	01		00	0004	0000		2	3	5	5	01	01	1.1.02	30	9995	102									

MINISTERIO DE HACIENDA
CENTRALIZACIÓN DE LA INFORMACIÓN FINANCIERA DEL ESTADO
EJECUCIÓN DE LOS GASTOS Y APLICACIONES FINANCIERAS POR DESTINO DE FONDOS Y ESTRUCTURA
CORRESPONDIENTE AL MES DE ENERO DEL AÑO 2022

FORM. EP-02													DESTINO DE FONDO:		ESTADO:											
CODIGO DEL CAPITULO: 7001													DESTINO DE FONDO:		TODOS											
DENOMINACION: AYUNTAMIENTO DEL DISTRITO NACIONAL													ESTADO:		Aprobado											
DESTINO DE FONDO	Estructura				INSTITUCION RECEPTORA	CODIGO SNP	Clasificador de Gasto					FUNCION	FUENTE FINANCIAMIENTO	FUENTE ESPECIFICA	ORGANISMO FINANCIADOR	Presupuesto			Etapas del Gasto							
	PARTIDA NO ASIGNADA A PROGRAMA	PROGRAMA	PROYECTO	ACTIVIDAD/OBRA			TIPO	CONCEPTO	CUENTA	SUBCUENTA	AUXILIAR					DENOMINACION DEL GASTO	Presupuesto Original Periodo Actual	Modificaciones Acumuladas	Vigente	Acumulado Anterior	Compromiso	Devengado	Pagado	Devengado a la fecha	Balance Disponible Anual	
1	2	3	4	5	6	7	8	9	10	11	12	13	14	15	16	17	18	19	20=18+19	21	22	23	24	25 = 21 + 23	26= 20-25	
12(S)	01		00	0004	0000		2	3	6	2	01	Productos de vidrio	1.1.02	30	9995	102	40,000.00	0.00	40,000.00	0.00	0.00	0.00	0.00	0.00	0.00	40,000.00
12(S)	01		00	0004	0000		2	3	6	2	01	Productos de vidrio	1.1.02	20	1955	100	1,480,000.00	0.00	1,480,000.00	0.00	0.00	0.00	0.00	0.00	0.00	1,480,000.00
12(S)	01		00	0004	0000		2	3	6	2	02	Productos de loza	1.1.02	30	9995	102	50,000.00	0.00	50,000.00	0.00	0.00	0.00	0.00	0.00	0.00	50,000.00
12(S)	01		00	0004	0000		2	3	6	2	03	Productos de porcelana	1.1.02	20	1955	100	0.00	0.00	0.00	0.00	0.00	0.00	0.00	0.00	0.00	0.00
12(S)	01		00	0004	0000		2	3	6	3	03	Productos metálicos y sus derivados	1.1.02	30	9995	102	834,657.00	0.00	834,657.00	0.00	0.00	0.00	0.00	0.00	0.00	834,657.00
12(S)	01		00	0004	0000		2	3	6	3	03	Estructuras metálicas acabadas	1.1.02	30	9995	102	30,000.00	0.00	30,000.00	0.00	0.00	0.00	0.00	0.00	0.00	30,000.00
12(S)	01		00	0004	0000		2	3	6	3	03	Estructuras metálicas acabadas	1.1.02	20	1955	100	620,221.00	0.00	620,221.00	0.00	0.00	0.00	0.00	0.00	0.00	620,221.00
12(S)	01		00	0004	0000		2	3	6	3	04	Herramientas menores	1.1.02	20	1955	100	170,000.00	0.00	170,000.00	0.00	0.00	0.00	0.00	0.00	0.00	170,000.00
12(S)	01		00	0004	0000		2	3	6	3	06	Productos metálicos	1.1.02	20	1955	100	14,436.00	0.00	14,436.00	0.00	0.00	0.00	0.00	0.00	0.00	14,436.00
12(S)	01		00	0004	0000		2	3	6	4	04	Minerales	1.1.02	20	1955	100	19,098.00	0.00	19,098.00	0.00	0.00	0.00	0.00	0.00	0.00	19,098.00
12(S)	01		00	0004	0000		2	3	6	4	04	Piedra, arcilla y arena	1.1.02	20	1955	100	19,098.00	0.00	19,098.00	0.00	0.00	0.00	0.00	0.00	0.00	19,098.00
12(S)	01		00	0004	0000		2	3	7	01	01	COMBUSTIBLES, LUBRICANTES, PRODUCTOS QUÍMICOS Y Combustibles y lubricantes	1.1.02	30	9995	102	25,976,027.08	0.00	25,976,027.08	0.00	0.00	0.00	0.00	0.00	0.00	25,976,027.08
12(S)	01		00	0004	0000		2	3	7	1	01	Gasolina	1.1.02	30	9995	102	100,000.00	0.00	100,000.00	0.00	0.00	0.00	0.00	0.00	0.00	100,000.00
12(S)	01		00	0004	0000		2	3	7	1	01	Gasolina	1.1.02	30	9998	102	0.00	0.00	0.00	0.00	0.00	0.00	0.00	0.00	0.00	0.00
12(S)	01		00	0004	0000		2	3	7	1	01	Gasolina	1.1.02	20	1955	100	25,039,240.08	0.00	25,039,240.08	0.00	0.00	0.00	0.00	0.00	0.00	25,039,240.08
12(S)	01		00	0004	0000		2	3	7	1	02	Gasol	1.1.02	20	1955	100	302,850.00	0.00	302,850.00	0.00	0.00	0.00	0.00	0.00	0.00	302,850.00
12(S)	01		00	0004	0000		2	3	7	1	04	Gas GLP	1.1.02	20	1955	100	2,500.00	0.00	2,500.00	0.00	0.00	0.00	0.00	0.00	0.00	2,500.00
12(S)	01		00	0004	0000		2	3	7	1	05	Aceites y grasas	1.1.02	20	1955	100	8,437.00	0.00	8,437.00	0.00	0.00	0.00	0.00	0.00	0.00	8,437.00
12(S)	01		00	0004	0000		2	3	7	1	06	Lubricantes	1.1.02	20	1955	100	23,000.00	0.00	23,000.00	0.00	0.00	0.00	0.00	0.00	0.00	23,000.00
12(S)	01		00	0004	0000		2	3	7	2	06	Productos químicos y conexos	1.1.02	20	1955	100	500,000.00	0.00	500,000.00	0.00	0.00	0.00	0.00	0.00	0.00	500,000.00
12(S)	01		00	0004	0000		2	3	7	2	06	Pinturas, lacas, barnices, diluyentes y absorbentes para	1.1.02	20	1955	100	500,000.00	0.00	500,000.00	0.00	0.00	0.00	0.00	0.00	0.00	500,000.00
12(S)	01		00	0004	0000		2	3	9	01	01	PRODUCTOS Y ÚTILES VARIOS	1.1.02	20	1955	100	6,357,680.88	0.00	6,357,680.88	0.00	0.00	0.00	0.00	0.00	0.00	6,357,680.88
12(S)	01		00	0004	0000		2	3	9	1	01	Útiles y materiales de limpieza e higiene	1.1.02	20	1955	100	926,317.00	0.00	926,317.00	0.00	0.00	0.00	0.00	0.00	0.00	926,317.00
12(S)	01		00	0004	0000		2	3	9	1	01	Útiles y materiales de limpieza e higiene	1.1.02	20	1955	100	926,317.00	0.00	926,317.00	0.00	0.00	0.00	0.00	0.00	0.00	926,317.00
12(S)	01		00	0004	0000		2	3	9	2	01	Útiles y materiales de escritorio, oficina, informática,	1.1.02	30	9995	102	2,827,929.40	0.00	2,827,929.40	0.00	0.00	0.00	0.00	0.00	0.00	2,827,929.40
12(S)	01		00	0004	0000		2	3	9	2	01	Útiles y materiales de escritorio, oficina e informática	1.1.02	20	1955	100	300,000.00	0.00	300,000.00	0.00	0.00	0.00	0.00	0.00	0.00	300,000.00
12(S)	01		00	0004	0000		2	3	9	2	01	Útiles y materiales de escritorio, oficina e informática	1.1.02	20	1955	100	2,527,929.40	0.00	2,527,929.40	0.00	0.00	0.00	0.00	0.00	0.00	2,527,929.40
12(S)	01		00	0004	0000		2	3	9	5	01	Útiles de cocina y comedor	1.1.02	20	1955	100	34,194.00	0.00	34,194.00	0.00	0.00	0.00	0.00	0.00	0.00	34,194.00
12(S)	01		00	0004	0000		2	3	9	5	01	Útiles de cocina y comedor	1.1.02	20	1955	100	34,194.00	0.00	34,194.00	0.00	0.00	0.00	0.00	0.00	0.00	34,194.00
12(S)	01		00	0004	0000		2	3	9	6	01	Productos eléctricos y afines	1.1.02	30	9995	102	1,504,407.48	0.00	1,504,407.48	0.00	0.00	0.00	0.00	0.00	0.00	1,504,407.48
12(S)	01		00	0004	0000		2	3	9	6	01	Productos eléctricos y afines	1.1.02	20	1955	100	250,000.00	0.00	250,000.00	0.00	0.00	0.00	0.00	0.00	0.00	250,000.00
12(S)	01		00	0004	0000		2	3	9	6	01	Productos eléctricos y afines	1.1.02	20	1955	100	1,254,407.48	0.00	1,254,407.48	0.00	0.00	0.00	0.00	0.00	0.00	1,254,407.48
12(S)	01		00	0004	0000		2	3	9	8	01	Repuestos y accesorios menores	1.1.02	30	9995	102	149,508.00	0.00	149,508.00	0.00	0.00	0.00	0.00	0.00	0.00	149,508.00
12(S)	01		00	0004	0000		2	3	9	8	01	Repuestos	1.1.02	30	9995	102	50,000.00	0.00	50,000.00	0.00	0.00	0.00	0.00	0.00	0.00	50,000.00
12(S)	01		00	0004	0000		2	3	9	8	01	Repuestos	1.1.02	20	1955	100	99,508.00	0.00	99,508.00	0.00	0.00	0.00	0.00	0.00	0.00	99,508.00
12(S)	01		00	0004	0000		2	3	9	9	01	Productos y útiles varios no identificados	1.1.02	30	9995	102	915,325.00	0.00	915,325.00	0.00	0.00	0.00	0.00	0.00	0.00	915,325.00
12(S)	01		00	0004	0000		2	3	9	9	01	Productos y Útiles Varios n.p	1.1.02	30	9995	102	60,000.00	0.00	60,000.00	0.00	0.00	0.00	0.00	0.00	0.00	60,000.00
12(S)	01		00	0004	0000		2	3	9	9	01	Productos y Útiles Varios n.p	1.1.02	20	1955	100	855,325.00	0.00	855,325.00	0.00	0.00	0.00	0.00	0.00	0.00	855,325.00
12(S)	01		00	0005	0000		2	2	2	2	01	GESTIÓN URBANA, PLANEACIÓN Y REGULACIÓN USO DE NO APLICA	1.1.02	20	1955	100	1,784,829.74	0.00	1,784,829.74	0.00	0.00	0.00	0.00	0.00	0.00	1,784,829.74
12(S)	01		00	0005	0000		2	2	2	2	01	GESTIÓN URBANA, PLANEACIÓN Y REGULACIÓN USO DE NO APLICA	1.1.02	20	1955	100	1,784,829.74	0.00	1,784,829.74	0.00	0.00	0.00	0.00	0.00	0.00	1,784,829.74
12(S)	01		00	0005	0000		2	2	2	2	01	GESTIÓN URBANA, PLANEACIÓN Y REGULACIÓN USO DE NO APLICA	1.1.02	20	1955	100	1,784,829.74	0.00	1,784,829.74	0.00	0.00	0.00	0.00	0.00	0.00	1,784,829.74
12(S)	01		00	0005	0000		2	2	2	2	01	GASTOS	1.1.02	20	1955	100	1,784,829.74	0.00	1,784,829.74	0.00	0.00	0.00	0.00	0.00	0.00	1,784,829.74
12(S)	01																									

MINISTERIO DE HACIENDA
CENTRALIZACIÓN DE LA INFORMACIÓN FINANCIERA DEL ESTADO
EJECUCIÓN DE LOS GASTOS Y APLICACIONES FINANCIERAS POR DESTINO DE FONDOS Y ESTRUCTURA
CORRESPONDIENTE AL MES DE ENERO DEL AÑO 2022

FORM. EP-02
CODIGO DEL CAPITULO: 7001
DENOMINACION: AYUNTAMIENTO DEL DISTRITO NACIONAL

DESTINO DE FONDO: TODOS
ESTADO: Aprobado

DESTINO DE FONDO	Estructura					INSTITUCION RECEPTORA	CODIGO SNP	Clasificador de Gasto					DENOMINACION DEL GASTO	FUNCION	FUENTE FINANCIAMIENTO	FUENTE ESPECIFICA	ORGANISMO FINANCIADOR	Presupuesto			Etapas del Gasto										
	PARTIDA NO ASIGNADA A PROGRAMA	PROGRAMA	PROYECTO	ACTIVIDAD/OBRA	TIPO			CONCEPTO	CUENTA	SUBCUENTA	AJUXILIAR	Presupuesto Original Período Actual						Modificaciones Acumuladas	Vigente	Acumulado Anterior	Compromiso	Devengado	Pagado	Devengado a la fecha	Balance Disponible Anual						
																										18	19	20=18 + 19	21	22	23
12(S)	01	00	0005	0000	2	3	1			ALIMENTOS Y PRODUCTOS AGROFORESTALES							28,346.85	0.00	28,346.85	0.00	0.00	0.00	0.00	0.00	0.00	0.00	0.00	0.00	0.00	28,346.85	
12(S)	01	00	0005	0000	2	3	1	1		Alimentos y bebidas para personas							28,346.85	0.00	28,346.85	0.00	0.00	0.00	0.00	0.00	0.00	0.00	0.00	0.00	0.00	0.00	28,346.85
12(S)	01	00	0005	0000	2	3	1	1	01	Alimentos y bebidas para personas	1.1.02	20	1955	100			28,346.85	0.00	28,346.85	0.00	0.00	0.00	0.00	0.00	0.00	0.00	0.00	0.00	0.00	0.00	28,346.85
12(S)	01	00	0005	0000	2	3	2			TEXTILES Y VESTUARIOS							100,000.00	0.00	100,000.00	0.00	0.00	0.00	0.00	0.00	0.00	0.00	0.00	0.00	0.00	0.00	100,000.00
12(S)	01	00	0005	0000	2	3	2	3		Prendas y accesorios de vestir							100,000.00	0.00	100,000.00	0.00	0.00	0.00	0.00	0.00	0.00	0.00	0.00	0.00	0.00	0.00	100,000.00
12(S)	01	00	0005	0000	2	3	2	3	01	Prendas y accesorios de vestir	1.1.02	20	1955	100			100,000.00	0.00	100,000.00	0.00	0.00	0.00	0.00	0.00	0.00	0.00	0.00	0.00	0.00	0.00	100,000.00
12(S)	01	00	0005	0000	2	3	3			PAPEL, CARTÓN E IMPRESOS							275,000.00	0.00	275,000.00	0.00	0.00	0.00	0.00	0.00	0.00	0.00	0.00	0.00	0.00	0.00	275,000.00
12(S)	01	00	0005	0000	2	3	3	1		Papel de escritorio							25,000.00	0.00	25,000.00	0.00	0.00	0.00	0.00	0.00	0.00	0.00	0.00	0.00	0.00	0.00	25,000.00
12(S)	01	00	0005	0000	2	3	3	1	01	Papel de escritorio	1.1.02	20	1955	100			25,000.00	0.00	25,000.00	0.00	0.00	0.00	0.00	0.00	0.00	0.00	0.00	0.00	0.00	0.00	25,000.00
12(S)	01	00	0005	0000	2	3	3	3		Productos de artes gráficas							250,000.00	0.00	250,000.00	0.00	0.00	0.00	0.00	0.00	0.00	0.00	0.00	0.00	0.00	0.00	250,000.00
12(S)	01	00	0005	0000	2	3	3	3	01	Productos de artes gráficas	1.1.02	20	1955	100			250,000.00	0.00	250,000.00	0.00	0.00	0.00	0.00	0.00	0.00	0.00	0.00	0.00	0.00	0.00	250,000.00
12(S)	01	00	0005	0000	2	3	5			CUERO, CAUCHO Y PLÁSTICO							250,000.00	0.00	250,000.00	0.00	0.00	0.00	0.00	0.00	0.00	0.00	0.00	0.00	0.00	0.00	250,000.00
12(S)	01	00	0005	0000	2	3	5	5		Plástico							250,000.00	0.00	250,000.00	0.00	0.00	0.00	0.00	0.00	0.00	0.00	0.00	0.00	0.00	0.00	250,000.00
12(S)	01	00	0005	0000	2	3	5	5	01	Plástico	1.1.02	20	1955	100			250,000.00	0.00	250,000.00	0.00	0.00	0.00	0.00	0.00	0.00	0.00	0.00	0.00	0.00	0.00	250,000.00
12(S)	01	00	0005	0000	2	3	9			PRODUCTOS Y ÚTILES VARIOS							10,000.00	0.00	10,000.00	0.00	0.00	0.00	0.00	0.00	0.00	0.00	0.00	0.00	0.00	0.00	10,000.00
12(S)	01	00	0005	0000	2	3	9	2		Útiles y materiales de escritorio, oficina, informática,							10,000.00	0.00	10,000.00	0.00	0.00	0.00	0.00	0.00	0.00	0.00	0.00	0.00	0.00	0.00	10,000.00
12(S)	01	00	0005	0000	2	3	9	2	01	Útiles y materiales de escritorio, oficina e informática	1.1.02	20	1955	100			10,000.00	0.00	10,000.00	0.00	0.00	0.00	0.00	0.00	0.00	0.00	0.00	0.00	0.00	0.00	10,000.00
12(S)	01	00	0006	0000	2	3	9	2	01	FORMULACIÓN DE PLANES, PROYECTOS Y PROGRAMAS							749,000.00	0.00	749,000.00	0.00	13,159.45	13,159.45	0.00	0.00	0.00	0.00	0.00	13,159.45	0.00	13,159.45	735,840.55
12(S)	01	00	0006	0000	2	3	9	2	01	NO APLICA							749,000.00	0.00	749,000.00	0.00	13,159.45	13,159.45	0.00	0.00	0.00	0.00	0.00	0.00	0.00	0.00	735,840.55
12(S)	01	00	0006	0000	2	3	9	2	01	FORMULACIÓN DE PLANES, PROYECTOS Y PROGRAMAS							749,000.00	0.00	749,000.00	0.00	13,159.45	13,159.45	0.00	0.00	0.00	0.00	0.00	0.00	0.00	0.00	735,840.55
12(S)	01	00	0006	0000	2	3	9	2	01	FORMULACIÓN DE PLANES, PROYECTOS Y PROGRAMAS							749,000.00	0.00	749,000.00	0.00	13,159.45	13,159.45	0.00	0.00	0.00	0.00	0.00	0.00	0.00	0.00	735,840.55
12(S)	01	00	0006	0000	2	3	9	2	01	FORMULACIÓN DE PLANES, PROYECTOS Y PROGRAMAS							749,000.00	0.00	749,000.00	0.00	13,159.45	13,159.45	0.00	0.00	0.00	0.00	0.00	0.00	0.00	0.00	735,840.55
12(S)	01	00	0006	0000	2	3	9	2	01	FORMULACIÓN DE PLANES, PROYECTOS Y PROGRAMAS							749,000.00	0.00	749,000.00	0.00	13,159.45	13,159.45	0.00	0.00	0.00	0.00	0.00	0.00	0.00	0.00	735,840.55
12(S)	01	00	0006	0000	2	3	9	2	01	FORMULACIÓN DE PLANES, PROYECTOS Y PROGRAMAS							749,000.00	0.00	749,000.00	0.00	13,159.45	13,159.45	0.00	0.00	0.00	0.00	0.00	0.00	0.00	0.00	735,840.55
12(S)	01	00	0006	0000	2	3	9	2	01	FORMULACIÓN DE PLANES, PROYECTOS Y PROGRAMAS							749,000.00	0.00	749,000.00	0.00	13,159.45	13,159.45	0.00	0.00	0.00	0.00	0.00	0.00	0.00	0.00	735,840.55
12(S)	01	00	0006	0000	2	3	9	2	01	FORMULACIÓN DE PLANES, PROYECTOS Y PROGRAMAS							749,000.00	0.00	749,000.00	0.00	13,159.45	13,159.45	0.00	0.00	0.00	0.00	0.00	0.00	0.00	0.00	735,840.55
12(S)	01	00	0006	0000	2	3	9	2	01	FORMULACIÓN DE PLANES, PROYECTOS Y PROGRAMAS							749,000.00	0.00	749,000.00	0.00	13,159.45	13,159.45	0.00	0.00	0.00	0.00	0.00	0.00	0.00	0.00	735,840.55
12(S)	01	00	0006	0000	2	3	9	2	01	FORMULACIÓN DE PLANES, PROYECTOS Y PROGRAMAS							749,000.00	0.00	749,000.00	0.00	13,159.45	13,159.45	0.00	0.00	0.00	0.00	0.00	0.00	0.00	0.00	735,840.55
12(S)	01	00	0006	0000	2	3	9	2	01	FORMULACIÓN DE PLANES, PROYECTOS Y PROGRAMAS							749,000.00	0.00	749,000.00	0.00	13,159.45	13,159.45	0.00	0.00	0.00	0.00	0.00	0.00	0.00	0.00	735,840.55
12(S)	01	00	0006	0000	2	3	9	2	01	FORMULACIÓN DE PLANES, PROYECTOS Y PROGRAMAS							749,000.00	0.00	749,000.00	0.00	13,159.45	13,159.45	0.00	0.00	0.00	0.00	0.00	0.00	0.00	0.00	735,840.55
12(S)	01	00	0006	0000	2	3	9	2	01	FORMULACIÓN DE PLANES, PROYECTOS Y PROGRAMAS							749,000.00	0.00	749,000.00	0.00	13,159.45	13,159.45	0.00	0.00	0.00	0.00	0.00	0.00	0.00	0.00	735,840.55
12(S)	01	00	0006	0000	2	3	9	2	01	FORMULACIÓN DE PLANES, PROYECTOS Y PROGRAMAS							749,000.00	0.00	749,000.00	0.00	13,159.45	13,159.45	0.00	0.00	0.00	0.00	0.00	0.00	0.00	0.00	735,840.55
12(S)	01	00	0006	0000	2	3	9	2	01	FORMULACIÓN DE PLANES, PROYECTOS Y PROGRAMAS							749,000.00	0.00	749,000.00	0.00	13,159.45	13,159.45	0.00	0.00	0.00	0.00	0.00	0.00	0.00	0.00	735,840.55
12(S)	01	00	0006	0000	2	3	9	2	01	FORMULACIÓN DE PLANES, PROYECTOS Y PROGRAMAS							749,000.00	0.00	749,000.00	0.00	13,159.45	13,159.45	0.00	0.00	0.00	0.00	0.00	0.00	0.00	0.00	735,840.55
12(S)	01	00	0006	0000	2	3	9	2	01	FORMULACIÓN DE PLANES, PROYECTOS Y PROGRAMAS							749,000.00	0.00	749,000.00	0.00	13,159.45	13,159.45	0.00	0.00	0.00	0.00	0.00	0.00	0.00	0.00	735,840.55
12(S)	01	00	0006	0000	2	3	9	2	01	FORMULACIÓN DE PLANES, PROYECTOS Y PROGRAMAS							749,000.00	0.00	749,000.00	0.00	13,159.45	13,159.45	0.00	0.00	0.00	0.00	0.00	0.00	0.00	0.00	735,840.55
12(S)	01	00	0006	0000	2	3	9	2	01	FORMULACIÓN DE PLANES, PROYECTOS Y PROGRAMAS							749,000.00	0.00	749,000.00	0.00	13,159.45	13,159.45	0.00	0.00	0.00	0.00	0				

MINISTERIO DE HACIENDA
CENTRALIZACIÓN DE LA INFORMACIÓN FINANCIERA DEL ESTADO
EJECUCIÓN DE LOS GASTOS Y APLICACIONES FINANCIERAS POR DESTINO DE FONDOS Y ESTRUCTURA
CORRESPONDIENTE AL MES DE ENERO DEL AÑO 2022

FORM. EP-02
CODIGO DEL CAPITULO: 7001
DENOMINACION: AYUNTAMIENTO DEL DISTRITO NACIONAL

DESTINO DE FONDO: TODOS
ESTADO: Aprobado

DESTINO DE FONDO	Estructura				INSTITUCION RECEPTORA	CODIGO SNP	Clasificador de Gasto					DENOMINACION DEL GASTO	FUNCION	FUENTE FINANCIAMIENTO	FUENTE ESPECIFICA	ORGANISMO FINANCIADOR	Presupuesto			Etapas del Gasto						
	PARTIDA NO ASIGNADA A PROGRAMA	PROGRAMA	PROYECTO	ACTIVIDAD/OBRA			TIPO	CONCEPTO	CUENTA	SUBCUENTA	AJUILIAR						Presupuesto Original Periodo Actual	Modificaciones Acumuladas	Vigente	Acumulado Anterior	Compromiso	Devengado	Pagado	Devengado a la fecha	Balance Disponible Anual	
																										18
12(S)	11	00	0001	0000		2	2	2	2	01	Impresión, encuademación y rotulación	2.5.03	30	9996	102	60,000.00	0.00	60,000.00	0.00	0.00	0.00	0.00	0.00	0.00	0.00	60,000.00
12(S)	11	00	0001	0000		2	2	3	3		VIÁTICOS	2.5.03	30	9996	102	35,000.00	335,556.76	370,556.76	0.00	0.00	0.00	0.00	0.00	0.00	0.00	370,556.76
12(S)	11	00	0001	0000		2	2	3	1		Viáticos dentro del país	2.5.03	30	9996	102	35,000.00	0.00	35,000.00	0.00	0.00	0.00	0.00	0.00	0.00	0.00	35,000.00
12(S)	11	00	0001	0000		2	2	3	2		Viáticos fuera del país	2.5.03	30	9996	102	0.00	335,556.76	335,556.76	0.00	0.00	0.00	0.00	0.00	0.00	0.00	335,556.76
12(S)	11	00	0001	0000		2	2	3	2	01	Viáticos fuera del país	2.5.03	20	1955	100	0.00	335,556.76	335,556.76	0.00	0.00	0.00	0.00	0.00	0.00	0.00	335,556.76
12(S)	11	00	0001	0000		2	2	4	2		TRANSPORTE Y ALMACENAJE	2.5.03	20	1955	100	821,590.74	-335,556.76	486,033.98	0.00	0.00	0.00	0.00	0.00	0.00	0.00	486,033.98
12(S)	11	00	0001	0000		2	2	4	2	01	Fletes	2.5.03	20	1955	100	821,590.74	-335,556.76	486,033.98	0.00	0.00	0.00	0.00	0.00	0.00	0.00	486,033.98
12(S)	11	00	0001	0000		2	2	5	2		ALQUILERES Y RENTAS	2.5.03	20	1955	100	7,431,257.88	0.00	7,431,257.88	0.00	700,920.00	700,920.00	0.00	0.00	0.00	700,920.00	6,730,337.88
12(S)	11	00	0001	0000		2	2	5	3		Alquileres de equipos	2.5.03	20	1955	100	34,306.32	0.00	34,306.32	0.00	0.00	0.00	0.00	0.00	0.00	0.00	34,306.32
12(S)	11	00	0001	0000		2	2	5	3	05	Alquiler de equipos médicos, sanitarios y de laboratorios	2.5.03	20	1955	100	34,306.32	0.00	34,306.32	0.00	0.00	0.00	0.00	0.00	0.00	0.00	34,306.32
12(S)	11	00	0001	0000		2	2	5	4		Alquileres de equipos de transporte, tracción y elevación	2.5.03	20	1955	100	7,038,080.51	0.00	7,038,080.51	0.00	700,920.00	700,920.00	0.00	0.00	0.00	700,920.00	6,337,160.51
12(S)	11	00	0001	0000		2	2	5	4	01	Alquileres de equipos de transporte, tracción y elevación	2.5.03	20	1955	100	2,038,080.51	0.00	2,038,080.51	0.00	0.00	0.00	0.00	0.00	0.00	0.00	2,038,080.51
12(S)	11	00	0001	0000		2	2	5	4	01	Alquileres de equipos de transporte, tracción y elevación	2.5.03	30	9996	102	5,000,000.00	0.00	5,000,000.00	0.00	700,920.00	700,920.00	0.00	0.00	0.00	700,920.00	4,299,080.00
12(S)	11	00	0001	0000		2	2	5	8		Otros alquileres	2.5.03	30	9996	102	358,871.05	0.00	358,871.05	0.00	0.00	0.00	0.00	0.00	0.00	0.00	358,871.05
12(S)	11	00	0001	0000		2	2	5	8	01	Otros alquileres y arrendamientos por derechos de usos	2.5.03	30	9996	102	358,871.05	0.00	358,871.05	0.00	0.00	0.00	0.00	0.00	0.00	0.00	358,871.05
12(S)	11	00	0001	0000		2	2	7	1		SERVICIOS DE CONSERVACIÓN, REPARACIONES MENORES	2.5.03	30	9996	102	2,102,028.73	0.00	2,102,028.73	0.00	0.00	0.00	0.00	0.00	0.00	0.00	2,102,028.73
12(S)	11	00	0001	0000		2	2	7	1		Contratación de mantenimiento y reparaciones menores	2.5.03	30	9996	102	1,852,360.83	0.00	1,852,360.83	0.00	0.00	0.00	0.00	0.00	0.00	0.00	1,852,360.83
12(S)	11	00	0001	0000		2	2	7	1	02	Mantenimientos y reparaciones especiales	2.5.03	30	9996	102	852,360.83	0.00	852,360.83	0.00	0.00	0.00	0.00	0.00	0.00	0.00	852,360.83
12(S)	11	00	0001	0000		2	2	7	1	06	Mantenimiento y reparación de instalaciones eléctricas	2.5.03	30	9996	102	1,000,000.00	0.00	1,000,000.00	0.00	0.00	0.00	0.00	0.00	0.00	0.00	1,000,000.00
12(S)	11	00	0001	0000		2	2	7	2		Mantenimiento y reparación de maquinarias y equipos	2.5.03	30	9996	102	249,667.90	0.00	249,667.90	0.00	0.00	0.00	0.00	0.00	0.00	0.00	249,667.90
12(S)	11	00	0001	0000		2	2	7	2	06	Mantenimiento y reparación de equipos de transporte,	2.5.03	30	9996	102	249,667.90	0.00	249,667.90	0.00	0.00	0.00	0.00	0.00	0.00	0.00	249,667.90
12(S)	11	00	0001	0000		2	2	8			OTROS SERVICIOS NO INCLUIDOS EN CONCEPTOS	2.5.03	30	9996	102	2,593,853.22	0.00	2,593,853.22	0.00	0.00	0.00	0.00	0.00	0.00	0.00	2,593,853.22
12(S)	11	00	0001	0000		2	2	8	5		Fumigación, lavandería, limpieza e higiene	2.5.03	20	1955	100	9,605.67	0.00	9,605.67	0.00	0.00	0.00	0.00	0.00	0.00	0.00	9,605.67
12(S)	11	00	0001	0000		2	2	8	5	03	Limpieza e higiene	2.5.03	20	1955	100	9,605.67	0.00	9,605.67	0.00	0.00	0.00	0.00	0.00	0.00	0.00	9,605.67
12(S)	11	00	0001	0000		2	2	8	7		Servicios Técnicos y Profesionales	2.5.03	30	9996	102	2,584,247.55	0.00	2,584,247.55	0.00	0.00	0.00	0.00	0.00	0.00	0.00	2,584,247.55
12(S)	11	00	0001	0000		2	2	8	7	06	Otros servicios técnicos profesionales	2.5.03	30	9996	102	2,584,247.55	0.00	2,584,247.55	0.00	0.00	0.00	0.00	0.00	0.00	0.00	2,584,247.55
12(S)	12	00									GESTIÓN Y ADMINISTRACIÓN DE SERVICIOS PÚBLICOS					1,965,829,083.9	0.00	1,965,829,083.9	0.00	192,416,917.72	192,416,917.72	59,674,114.29	192,416,917.72	1,773,412,166.2		
12(S)	12	00									N/A					1,965,829,083.9	0.00	1,965,829,083.9	0.00	192,416,917.72	192,416,917.72	59,674,114.29	192,416,917.72	1,773,412,166.2		
12(S)	12	00	0001	0000							ADMINISTRACIÓN DE LOS SERVICIOS PÚBLICOS					16,900,000.00	0.00	16,900,000.00	0.00	0.00	0.00	0.00	0.00	0.00	0.00	16,900,000.00
12(S)	12	00	0001	0000							NO APLICA					16,900,000.00	0.00	16,900,000.00	0.00	0.00	0.00	0.00	0.00	0.00	0.00	16,900,000.00
12(S)	12	00	0001	0000												16,900,000.00	0.00	16,900,000.00	0.00	0.00	0.00	0.00	0.00	0.00	0.00	16,900,000.00
12(S)	12	00	0001	0000												16,900,000.00	0.00	16,900,000.00	0.00	0.00	0.00	0.00	0.00	0.00	0.00	16,900,000.00
12(S)	12	00	0001	0000		2	2				GASTOS					16,900,000.00	0.00	16,900,000.00	0.00	0.00	0.00	0.00	0.00	0.00	0.00	16,900,000.00
12(S)	12	00	0001	0000		2	2				CONTRATACIÓN DE SERVICIOS					1,200,000.00	0.00	1,200,000.00	0.00	0.00	0.00	0.00	0.00	0.00	0.00	1,200,000.00
12(S)	12	00	0001	0000		2	2	5			ALQUILERES Y RENTAS					200,000.00	0.00	200,000.00	0.00	0.00	0.00	0.00	0.00	0.00	0.00	200,000.00
12(S)	12	00	0001	0000		2	2	5	4		Alquileres de equipos de transporte, tracción y					100,000.00	0.00	100,000.00	0.00	0.00	0.00	0.00	0.00	0.00	0.00	100,000.00
12(S)	12	00	0001	0000		2	2	5	4	01	Alquileres de equipos de transporte, tracción y elevación	1.1.02	30	9995	102	100,000.00	0.00	100,000.00	0.00	0.00	0.00	0.00	0.00	0.00	0.00	100,000.00
12(S)	12	00	0001	0000		2	2	5	8		Otros alquileres	1.1.02	30	9995	102	100,000.00	0.00	100,000.00	0.00	0.00	0.00	0.00	0.00	0.00	0.00	100,000.00
12(S)	12	00	0001	0000		2	2	5	8	01	Otros alquileres y arrendamientos por derechos de usos	1.1.02	30	9995	102	100,000.00	0.00	100,000.00	0.00	0.00	0.00	0.00	0.00	0.00	0.00	100,000.00
12(S)	12	00	0001	0000		2	2	8			OTROS SERVICIOS NO INCLUIDOS EN CONCEPTOS					1,000,000.00	0.00	1,000,000.00	0.00	0.00	0.00	0.00	0.00	0.00	0.00	1,000,000.00
12(S)	12	00	0001	0000		2	2	8	7		Servicios Técnicos y Profesionales					1,000,000.00	0.00	1,000,000.00	0.00	0.00	0.00	0.00	0.00	0.00	0.00	1,000,000.00
12(S)	12	00	0001	0000		2	2	8	7	04	Servicios de capacitación	1.1.02	30	9995	102	500,000.00	0.00	500,000.00	0.00	0.00	0.00	0.00	0.00	0.00	0.00	500,000.00
12(S)	12	00	0001	0000																						

MINISTERIO DE HACIENDA
CENTRALIZACIÓN DE LA INFORMACIÓN FINANCIERA DEL ESTADO
EJECUCIÓN DE LOS GASTOS Y APLICACIONES FINANCIERAS POR DESTINO DE FONDOS Y ESTRUCTURA
CORRESPONDIENTE AL MES DE ENERO DEL AÑO 2022

FORM. EP-02
CODIGO DEL CAPITULO: 7001
DENOMINACION: AYUNTAMIENTO DEL DISTRITO NACIONAL
DESTINO DE FONDO: TODOS
ESTADO: Aprobado

DESTINO DE FONDO	Estructura					INSTITUCION RECEPTORA	CODIGO SNP	Clasificador de Gasto					DENOMINACION DEL GASTO	FUNCION	FUENTE FINANCIAMIENTO	FUENTE ESPECIFICA	ORGANISMO FINANCIADOR	Presupuesto			Etapas del Gasto					
	PARTIDA NO ASIGNADA A PROGRAMA	PROGRAMA	PROYECTO	ACTIVIDAD/OBRA	TIPO			CONCEPTO	CUENTA	SUBCUENTA	AUXILIAR	Presupuesto Original Periodo Actual						Modificaciones Acumuladas	Vigente	Acumulado Anterior	Compromiso	Devengado	Pagado	Devengado a la fecha	Balance Disponible Anual	
																										18
1	2	3	4	5	6	7	8	9	10	11	12	13	14	15	16	17	18	19	20=18 + 19	21	22	23	24	25 = 21 + 23	26= 20-25	
12(S)	12	00	0001	0000			2	3	3			PAPEL, CARTON E IMPRESOS					400,000.00	0.00	400,000.00	0.00	0.00	0.00	0.00	0.00	0.00	400,000.00
12(S)	12	00	0001	0000			2	3	3	3		Productos de artes graficas	1.1.02	30	9995	102	400,000.00	0.00	400,000.00	0.00	0.00	0.00	0.00	0.00	0.00	400,000.00
12(S)	12	00	0001	0000			2	3	3	01		Productos de artes graficas	1.1.02	30	9995	102	400,000.00	0.00	400,000.00	0.00	0.00	0.00	0.00	0.00	0.00	400,000.00
12(S)	12	00	0001	0000			2	3	5			CUERO, CAUCHO Y PLASTICO					2,000,000.00	0.00	2,000,000.00	0.00	0.00	0.00	0.00	0.00	0.00	2,000,000.00
12(S)	12	00	0001	0000			2	3	5	5		Plastico					2,000,000.00	0.00	2,000,000.00	0.00	0.00	0.00	0.00	0.00	0.00	2,000,000.00
12(S)	12	00	0001	0000			2	3	5	5	01	Plastico	1.1.02	30	9995	102	2,000,000.00	0.00	2,000,000.00	0.00	0.00	0.00	0.00	0.00	0.00	2,000,000.00
12(S)	12	00	0001	0000			2	3	6			PRODUCTOS DE MINERALES, METALICOS Y NO					3,300,000.00	0.00	3,300,000.00	0.00	0.00	0.00	0.00	0.00	0.00	3,300,000.00
12(S)	12	00	0001	0000			2	3	6	1		Productos de cemento, cal, asbesto, yeso y arcilla					500,000.00	0.00	500,000.00	0.00	0.00	0.00	0.00	0.00	0.00	500,000.00
12(S)	12	00	0001	0000			2	3	6	1	01	Productos de cemento	1.1.02	30	9995	102	500,000.00	0.00	500,000.00	0.00	0.00	0.00	0.00	0.00	0.00	500,000.00
12(S)	12	00	0001	0000			2	3	6	3		Productos metalicos y sus derivados					2,800,000.00	0.00	2,800,000.00	0.00	0.00	0.00	0.00	0.00	0.00	2,800,000.00
12(S)	12	00	0001	0000			2	3	6	3	03	Estructuras metalicas acabadas	1.1.02	30	9995	102	2,500,000.00	0.00	2,500,000.00	0.00	0.00	0.00	0.00	0.00	0.00	2,500,000.00
12(S)	12	00	0001	0000			2	3	6	3	04	Herramientas menores	1.1.02	30	9995	102	300,000.00	0.00	300,000.00	0.00	0.00	0.00	0.00	0.00	0.00	300,000.00
12(S)	12	00	0001	0000			2	3	7			COMBUSTIBLES, LUBRICANTES, PRODUCTOS QUIMICOS Y					8,000,000.00	0.00	8,000,000.00	0.00	0.00	0.00	0.00	0.00	0.00	8,000,000.00
12(S)	12	00	0001	0000			2	3	7	2		Productos quimicos y conexos					8,000,000.00	0.00	8,000,000.00	0.00	0.00	0.00	0.00	0.00	0.00	8,000,000.00
12(S)	12	00	0001	0000			2	3	7	2	06	Pinturas, lacas, barnices, diluyentes y absorbentes para	1.1.02	30	9995	102	8,000,000.00	0.00	8,000,000.00	0.00	0.00	0.00	0.00	0.00	0.00	8,000,000.00
12(S)	12	00	0001	0000			2	3	9			PRODUCTOS Y UTILES VARIOS					1,000,000.00	0.00	1,000,000.00	0.00	0.00	0.00	0.00	0.00	0.00	1,000,000.00
12(S)	12	00	0001	0000			2	3	9	9		Productos y utiles varios no identificados					1,000,000.00	0.00	1,000,000.00	0.00	0.00	0.00	0.00	0.00	0.00	1,000,000.00
12(S)	12	00	0001	0000			2	3	9	9	01	Productos y Utiles Varios n.i.p	1.1.02	30	9995	102	1,000,000.00	0.00	1,000,000.00	0.00	0.00	0.00	0.00	0.00	0.00	1,000,000.00
12(S)	12	00	0002	0000								ORNATO Y SANEAMIENTO DE CALLES, PLAZAS Y					458,422,362.40	0.00	458,422,362.40	0.00	0.00	0.00	0.00	0.00	0.00	458,422,362.40
12(S)	12	00	0002	0000								NO APLICA					458,422,362.40	0.00	458,422,362.40	0.00	0.00	0.00	0.00	0.00	0.00	458,422,362.40
12(S)	12	00	0002	0000								NO APLICA					458,422,362.40	0.00	458,422,362.40	0.00	0.00	0.00	0.00	0.00	0.00	458,422,362.40
12(S)	12	00	0002	0000			2					GASTOS					458,422,362.40	0.00	458,422,362.40	0.00	0.00	0.00	0.00	0.00	0.00	458,422,362.40
12(S)	12	00	0002	0000			2	2				CONTRATACION DE SERVICIOS					458,422,362.40	0.00	458,422,362.40	0.00	0.00	0.00	0.00	0.00	0.00	458,422,362.40
12(S)	12	00	0002	0000			2	2	1			SERVICIOS BASICOS					458,422,362.40	0.00	458,422,362.40	0.00	0.00	0.00	0.00	0.00	0.00	458,422,362.40
12(S)	12	00	0002	0000			2	2	1	6		Electricidad					458,422,362.40	0.00	458,422,362.40	0.00	0.00	0.00	0.00	0.00	0.00	458,422,362.40
12(S)	12	00	0002	0000			2	2	1	6	01	Energia electrica	3.2.01	30	9996	102	458,422,362.40	0.00	458,422,362.40	0.00	0.00	0.00	0.00	0.00	0.00	458,422,362.40
12(S)	12	00	0003	0000								MANEJO DE RESIDUOS SOLIDOS					1,405,452,869.3	0.00	1,405,452,869.3	0.00	191,012,907.72	191,012,907.72	59,674,114.29	191,012,907.72	1,214,439,961.6	
12(S)	12	00	0003	0000								NO APLICA					1,405,452,869.3	0.00	1,405,452,869.3	0.00	191,012,907.72	191,012,907.72	59,674,114.29	191,012,907.72	1,214,439,961.6	
12(S)	12	00	0003	0000								NO APLICA					1,405,452,869.3	0.00	1,405,452,869.3	0.00	191,012,907.72	191,012,907.72	59,674,114.29	191,012,907.72	1,214,439,961.6	
12(S)	12	00	0003	0000			2					GASTOS					1,405,452,869.3	0.00	1,405,452,869.3	0.00	191,012,907.72	191,012,907.72	59,674,114.29	191,012,907.72	1,214,439,961.6	
12(S)	12	00	0003	0000			2	2				CONTRATACION DE SERVICIOS					1,387,585,248.9	0.00	1,387,585,248.9	0.00	191,012,907.72	191,012,907.72	59,674,114.29	191,012,907.72	1,196,572,341.2	
12(S)	12	00	0003	0000			2	2	1			SERVICIOS BASICOS					1,137,990,797.0	0.00	1,137,990,797.0	0.00	171,293,863.77	171,293,863.77	59,674,114.29	171,293,863.77	966,696,933.23	
12(S)	12	00	0003	0000			2	2	1	8		Recoleccion de residuos					1,137,990,797.0	0.00	1,137,990,797.0	0.00	171,293,863.77	171,293,863.77	59,674,114.29	171,293,863.77	966,696,933.23	
12(S)	12	00	0003	0000			2	2	1	8	01	Recoleccion de residuos	3.2.02	30	9995	102	1,081,590,797.00	0.00	1,081,590,797.00	0.00	156,769,749.48	156,769,749.48	45,150,000.00	156,769,749.48	924,821,047.52	
12(S)	12	00	0003	0000			2	2	1	8	01	Recoleccion de residuos	3.2.02	30	9998	102	56,400,000.00	0.00	56,400,000.00	0.00	14,524,114.29	14,524,114.29	14,524,114.29	14,524,114.29	41,875,885.71	
12(S)	12	00	0003	0000			2	2	5			ALQUILERES Y RENTAS					247,594,451.98	0.00	247,594,451.98	0.00	18,878,575.75	18,878,575.75	0.00	18,878,575.75	228,715,876.23	
12(S)	12	00	0003	0000			2	2	5	4		Alquileres de equipos de transporte, traccion y					245,451,162.90	0.00	245,451,162.90	0.00	18,878,575.75	18,878,575.75	0.00	18,878,575.75	226,572,587.15	
12(S)	12	00	0003	0000			2	2	5	4	01	Alquileres de equipos de transporte, traccion y elevacion	3.2.02	30	9996	102	245,451,162.90	0.00	245,451,162.90	0.00	18,878,575.75	18,878,575.75	0.00	18,878,575.75	226,572,587.15	
12(S)	12	00	0003	0000			2	2	5	8		Otros alquileres					2,143,289.08	0.00	2,143,289.08	0.00	0.00	0.00	0.00	0.00	2,143,289.08	
12(S)	12	00	0003	0000			2	2	5	8	01	Otros alquileres y arrendamientos por conceptos de usos	3.2.02	30	9996	102	2,143,289.08	0.00	2,143,289.08	0.00	0.00	0.00	0.00	0.00	0.00	2,143,289.08
12(S)	12	00	0003	0000			2	2	8			OTROS SERVICIOS NO INCLUIDOS EN CONCEPTOS					2,000,000.00	0.00	2,000,000.00	0.00	840,468.20	840,468.20	0.00	840,468.20	1,159,531.80	
12(S)	12	00	0003	0000			2	2	8	7		Servicios Tecnicos y Profesionales					2,000,000.00	0.00	2,000,000.00	0.00	840,468.20	840,468.20				

MINISTERIO DE HACIENDA
CENTRALIZACIÓN DE LA INFORMACIÓN FINANCIERA DEL ESTADO
EJECUCIÓN DE LOS GASTOS Y APLICACIONES FINANCIERAS POR DESTINO DE FONDOS Y ESTRUCTURA
CORRESPONDIENTE AL MES DE ENERO DEL AÑO 2022

FORM. EP-02
CODIGO DEL CAPITULO: 7001
DENOMINACION: AYUNTAMIENTO DEL DISTRITO NACIONAL

DESTINO DE FONDO: TODOS
ESTADO: Aprobado

DESTINO DE FONDO	Estructura				INSTITUCION RECEPTORA	CODIGO SNP	Clasificador de Gasto					DENOMINACION DEL GASTO	FUNCION	FUENTE FINANCIAMIENTO	FUENTE ESPECIFICA	ORGANISMO FINANCIADOR	Presupuesto			Etapas del Gasto						
	PARTIDA NO ASIGNADA A PROGRAMA	PROGRAMA	PROYECTO	ACTIVIDAD/OBRA			TIPO	CONCEPTO	CUENTA	SUBCUENTA	AUXILIAR						Presupuesto Original Periodo Actual	Modificaciones Acumuladas	Vigente	Acumulado Anterior	Compromiso	Devengado	Pagado	Devengado a la fecha	Balance Disponible Anual	
																										18
1	2	3	4	5	6	7	8	9	10	11	12	13	14	15	16	17	18	19	20=18+19	21	22	23	24	25 = 21 + 23	26= 20-25	
12(S)		12	00	0004	0000		2	3	9			PRODUCTOS Y UTILES VARIOS					900,000.00	0.00	900,000.00	0.00	0.00	0.00	0.00	0.00	0.00	900,000.00
12(S)		12	00	0004	0000		2	3	9	1		Útiles y materiales de limpieza e higiene	3.1.01	30	9995	102	100,000.00	0.00	100,000.00	0.00	0.00	0.00	0.00	0.00	0.00	100,000.00
12(S)		12	00	0004	0000		2	3	9	1	01	Útiles y materiales de limpieza e higiene	3.1.01	30	9995	102	100,000.00	0.00	100,000.00	0.00	0.00	0.00	0.00	0.00	0.00	100,000.00
12(S)		12	00	0004	0000		2	3	9	2		Útiles y materiales de escritorio, oficina, informática,	3.1.01	30	9995	102	50,000.00	0.00	50,000.00	0.00	0.00	0.00	0.00	0.00	0.00	50,000.00
12(S)		12	00	0004	0000		2	3	9	2	01	Útiles y materiales de escritorio, oficina e informática	3.1.01	30	9995	102	50,000.00	0.00	50,000.00	0.00	0.00	0.00	0.00	0.00	0.00	50,000.00
12(S)		12	00	0004	0000		2	3	9	6		Productos eléctricos y afines	3.1.01	30	9995	102	100,000.00	0.00	100,000.00	0.00	0.00	0.00	0.00	0.00	0.00	100,000.00
12(S)		12	00	0004	0000		2	3	9	6	01	Productos eléctricos y afines	3.1.01	30	9995	102	100,000.00	0.00	100,000.00	0.00	0.00	0.00	0.00	0.00	0.00	100,000.00
12(S)		12	00	0004	0000		2	3	9	8		Repuestos y accesorios menores	3.1.01	30	9995	102	150,000.00	0.00	150,000.00	0.00	0.00	0.00	0.00	0.00	0.00	150,000.00
12(S)		12	00	0004	0000		2	3	9	8	01	Repuestos	3.1.01	30	9995	102	150,000.00	0.00	150,000.00	0.00	0.00	0.00	0.00	0.00	0.00	150,000.00
12(S)		12	00	0004	0000		2	3	9	9		Productos y útiles varios no identificados	3.1.01	30	9995	102	500,000.00	0.00	500,000.00	0.00	0.00	0.00	0.00	0.00	0.00	500,000.00
12(S)		12	00	0004	0000		2	3	9	9	01	Productos y Útiles Varios n.p	3.1.01	30	9995	102	500,000.00	0.00	500,000.00	0.00	0.00	0.00	0.00	0.00	0.00	500,000.00
12(S)		12	00	0005	0000							ADMINISTRACIÓN Y REPARACIÓN DE UNIDADES					55,196,852.19	0.00	55,196,852.19	0.00	88,500.00	88,500.00	0.00	88,500.00	55,108,352.19	
12(S)		12	00	0005	0000							NO APLICA					55,196,852.19	0.00	55,196,852.19	0.00	88,500.00	88,500.00	0.00	88,500.00	55,108,352.19	
12(S)		12	00	0005	0000							GASTOS					55,196,852.19	0.00	55,196,852.19	0.00	88,500.00	88,500.00	0.00	88,500.00	55,108,352.19	
12(S)		12	00	0005	0000		2					CONTRATACIÓN DE SERVICIOS					13,621,259.26	0.00	13,621,259.26	0.00	0.00	0.00	0.00	0.00	0.00	13,621,259.26
12(S)		12	00	0005	0000		2	2				TRANSPORTE Y ALMACENAJE					25,000.00	0.00	25,000.00	0.00	0.00	0.00	0.00	0.00	0.00	25,000.00
12(S)		12	00	0005	0000		2	2	4			Pasajes y gastos de transporte					25,000.00	0.00	25,000.00	0.00	0.00	0.00	0.00	0.00	0.00	25,000.00
12(S)		12	00	0005	0000		2	2	4	1		Pasajes y gastos de transporte	2.1.02	30	9996	102	25,000.00	0.00	25,000.00	0.00	0.00	0.00	0.00	0.00	0.00	25,000.00
12(S)		12	00	0005	0000		2	2	7			SERVICIOS DE CONSERVACIÓN, REPARACIONES MENORES					11,756,259.26	0.00	11,756,259.26	0.00	0.00	0.00	0.00	0.00	0.00	11,756,259.26
12(S)		12	00	0005	0000		2	2	7	1		Contratación de mantenimiento y reparaciones menores					809,041.80	0.00	809,041.80	0.00	0.00	0.00	0.00	0.00	0.00	809,041.80
12(S)		12	00	0005	0000		2	2	7	1	02	Mantenimientos y reparaciones especiales	2.1.02	30	9996	102	809,041.80	0.00	809,041.80	0.00	0.00	0.00	0.00	0.00	0.00	809,041.80
12(S)		12	00	0005	0000		2	2	7	2		Mantenimiento y reparación de maquinarias y equipos					10,947,217.46	0.00	10,947,217.46	0.00	0.00	0.00	0.00	0.00	0.00	10,947,217.46
12(S)		12	00	0005	0000		2	2	7	2	06	Mantenimiento y reparación de equipos de transporte,	2.1.02	30	9996	102	10,947,217.46	0.00	10,947,217.46	0.00	0.00	0.00	0.00	0.00	0.00	10,947,217.46
12(S)		12	00	0005	0000		2	2	8			OTROS SERVICIOS NO INCLUIDOS EN CONCEPTOS					1,840,000.00	0.00	1,840,000.00	0.00	0.00	0.00	0.00	0.00	0.00	1,840,000.00
12(S)		12	00	0005	0000		2	2	8	7		Servicios Técnicos y Profesionales					1,840,000.00	0.00	1,840,000.00	0.00	0.00	0.00	0.00	0.00	0.00	1,840,000.00
12(S)		12	00	0005	0000		2	2	8	7	04	Servicios de capacitación	2.1.02	30	9996	102	840,000.00	0.00	840,000.00	0.00	0.00	0.00	0.00	0.00	0.00	840,000.00
12(S)		12	00	0005	0000		2	2	8	7	06	Otros servicios técnicos profesionales	2.1.02	30	9996	102	1,000,000.00	0.00	1,000,000.00	0.00	0.00	0.00	0.00	0.00	0.00	1,000,000.00
12(S)		12	00	0005	0000		2	3				MATERIALES Y SUMINISTROS					41,575,592.93	0.00	41,575,592.93	0.00	88,500.00	88,500.00	0.00	88,500.00	41,487,092.93	
12(S)		12	00	0005	0000		2	3	1			ALIMENTOS Y PRODUCTOS AGROFORESTALES					216,000.00	0.00	216,000.00	0.00	88,500.00	88,500.00	0.00	88,500.00	127,500.00	
12(S)		12	00	0005	0000		2	3	1	1		Alimentos y bebidas para personas					216,000.00	0.00	216,000.00	0.00	88,500.00	88,500.00	0.00	88,500.00	127,500.00	
12(S)		12	00	0005	0000		2	3	1	1	01	Alimentos y bebidas para personas	2.1.02	30	9996	102	216,000.00	0.00	216,000.00	0.00	88,500.00	88,500.00	0.00	88,500.00	127,500.00	
12(S)		12	00	0005	0000		2	3	2			TEXTILES Y VESTUARIOS					865,000.00	0.00	865,000.00	0.00	0.00	0.00	0.00	0.00	0.00	865,000.00
12(S)		12	00	0005	0000		2	3	2	3		Prendas y accesorios de vestir					165,000.00	0.00	165,000.00	0.00	0.00	0.00	0.00	0.00	0.00	165,000.00
12(S)		12	00	0005	0000		2	3	2	3	01	Prendas y accesorios de vestir	2.1.02	30	9996	102	165,000.00	0.00	165,000.00	0.00	0.00	0.00	0.00	0.00	0.00	165,000.00
12(S)		12	00	0005	0000		2	3	2	4		Calzados					700,000.00	0.00	700,000.00	0.00	0.00	0.00	0.00	0.00	0.00	700,000.00
12(S)		12	00	0005	0000		2	3	2	4	01	Calzados	2.1.02	30	9996	102	700,000.00	0.00	700,000.00	0.00	0.00	0.00	0.00	0.00	0.00	700,000.00
12(S)		12	00	0005	0000		2	3	3			PAPEL, CARTÓN E IMPRESOS					160,408.00	0.00	160,408.00	0.00	0.00	0.00	0.00	0.00	0.00	160,408.00
12(S)		12	00	0005	0000		2	3	3	3		Productos de artes gráficas					160,408.00	0.00	160,408.00	0.00	0.00	0.00	0.00	0.00	0.00	160,408.00
12(S)		12	00	0005	0000		2	3	3	3	01	Productos de artes gráficas	2.1.02	30	9996	102	160,408.00	0.00	160,408.00	0.00	0.00	0.00	0.00	0.00	0.00	160,408.00
12(S)		12	00	0005	0000		2	3	5			CUERO, CAUCHO Y PLÁSTICO					8,886,547.65	0.00	8,886,547.65	0.00	0.00	0.00	0.00	0.00	0.00	8,886,547.65
12(S)		12	00	0005	0000		2	3	5	3		Llantas y neumáticos					7,382,928.00	0.00	7,382,928.00	0.00	0.00	0.00	0.00	0.00	0.00	7,382,928.00
12(S)		12	00	0005	0000		2	3	5	3	01	Llantas y neumáticos	2.1.02	30	9996	102	7,382,928.00	0.00	7,382,928.00	0.00	0.00	0.00	0.00	0.00	0.00	7,382,928.00
12(S)		12	00	0005	0000		2	3	5	4		Artículos de caucho					205,619.65	0.00	205,619.65	0.00	0.00	0.00	0.00	0.00	0.00	205,619.65
12(S)		12	00	0005	0000		2	3																		

MINISTERIO DE HACIENDA
CENTRALIZACIÓN DE LA INFORMACIÓN FINANCIERA DEL ESTADO
EJECUCIÓN DE LOS GASTOS Y APLICACIONES FINANCIERAS POR DESTINO DE FONDOS Y ESTRUCTURA
CORRESPONDIENTE AL MES DE ENERO DEL AÑO 2022

FORM. EP-02
CODIGO DEL CAPITULO: 7001
DENOMINACION: AYUNTAMIENTO DEL DISTRITO NACIONAL

DESTINO DE FONDO: TODOS
ESTADO: Aprobado

DESTINO DE FONDO	Estructura				INSTITUCION RECEPTORA	CODIGO SNP	Clasificador de Gasto					DENOMINACION DEL GASTO	FUNCION	FUENTE FINANCIAMIENTO	FUENTE ESPECIFICA	ORGANISMO FINANCIADOR	Presupuesto			Etapas del Gasto							
	PARTIDA NO ASIGNADA A PROGRAMA	PROGRAMA	PROYECTO	ACTIVIDAD/OBRA			TIPO	CONCEPTO	CUENTA	SUBCUENTA	AUXILIAR						Presupuesto Original Periodo Actual	Modificaciones Acumuladas	Vigente	Acumulado Anterior	Compromiso	Devengado	Pagado	Devengado a la fecha	Balance Disponible Anual		
																										18	19
12(S)	12	00	0005	0000		2	3	6	3	06	Productos metálicos	2.1.02	30	9996	102	415,000.00	0.00	415,000.00	0.00	0.00	0.00	0.00	0.00	0.00	0.00	0.00	415,000.00
12(S)	12	00	0005	0000		2	3	7			COMBUSTIBLES, LUBRICANTES, PRODUCTOS QUÍMICOS Y Combustibles y lubricantes					27,682,640.01	0.00	27,682,640.01	0.00	0.00	0.00	0.00	0.00	0.00	0.00	0.00	27,682,640.01
12(S)	12	00	0005	0000		2	3	7	1	02	Gasoil	2.1.02	30	9996	102	25,800,000.01	0.00	25,800,000.01	0.00	0.00	0.00	0.00	0.00	0.00	0.00	0.00	25,800,000.01
12(S)	12	00	0005	0000		2	3	7	1	05	Aceites y grasas	2.1.02	30	9996	102	1,702,640.00	0.00	1,702,640.00	0.00	0.00	0.00	0.00	0.00	0.00	0.00	0.00	1,702,640.00
12(S)	12	00	0005	0000		2	3	7	2	06	Productos químicos y conexos	2.1.02	30	9996	102	180,000.00	0.00	180,000.00	0.00	0.00	0.00	0.00	0.00	0.00	0.00	0.00	180,000.00
12(S)	12	00	0005	0000		2	3	7	2	06	Pinturas, lacas, barnices, diluyentes y absorbentes para	2.1.02	30	9996	102	180,000.00	0.00	180,000.00	0.00	0.00	0.00	0.00	0.00	0.00	0.00	0.00	180,000.00
12(S)	12	00	0005	0000		2	3	9			PRODUCTOS Y ÚTILES VARIOS					2,479,997.27	0.00	2,479,997.27	0.00	0.00	0.00	0.00	0.00	0.00	0.00	2,479,997.27	
12(S)	12	00	0005	0000		2	3	9	1		Útiles y materiales de limpieza e higiene					98,280.51	0.00	98,280.51	0.00	0.00	0.00	0.00	0.00	0.00	0.00	98,280.51	
12(S)	12	00	0005	0000		2	3	9	1	01	Útiles y materiales de limpieza e higiene	2.1.02	30	9996	102	98,280.51	0.00	98,280.51	0.00	0.00	0.00	0.00	0.00	0.00	0.00	98,280.51	
12(S)	12	00	0005	0000		2	3	9	6		Productos eléctricos y afines					1,257,021.00	0.00	1,257,021.00	0.00	0.00	0.00	0.00	0.00	0.00	0.00	1,257,021.00	
12(S)	12	00	0005	0000		2	3	9	6	01	Productos eléctricos y afines	2.1.02	30	9996	102	1,257,021.00	0.00	1,257,021.00	0.00	0.00	0.00	0.00	0.00	0.00	0.00	1,257,021.00	
12(S)	12	00	0005	0000		2	3	9	8		Repuestos y accesorios menores					151,712.38	0.00	151,712.38	0.00	0.00	0.00	0.00	0.00	0.00	0.00	151,712.38	
12(S)	12	00	0005	0000		2	3	9	8	01	Repuestos	2.1.02	30	9996	102	151,712.38	0.00	151,712.38	0.00	0.00	0.00	0.00	0.00	0.00	0.00	151,712.38	
12(S)	12	00	0005	0000		2	3	9	9		Productos y útiles varios no identificados					972,983.38	0.00	972,983.38	0.00	0.00	0.00	0.00	0.00	0.00	0.00	972,983.38	
12(S)	12	00	0005	0000		2	3	9	9	01	Productos y Útiles Varios n.p	2.1.02	30	9996	102	972,983.38	0.00	972,983.38	0.00	0.00	0.00	0.00	0.00	0.00	0.00	972,983.38	
12(S)	12	00	0006	0000							SEGURIDAD Y VIGILANCIA CIUDADANA					13,347,000.00	0.00	13,347,000.00	0.00	1,315,510.00	1,315,510.00	0.00	1,315,510.00	0.00	13,155,000.00	12,031,490.00	
12(S)	12	00	0006	0000							NO APLICA					13,347,000.00	0.00	13,347,000.00	0.00	1,315,510.00	1,315,510.00	0.00	1,315,510.00	0.00	13,155,000.00	12,031,490.00	
12(S)	12	00	0006	0000							GASTOS					13,347,000.00	0.00	13,347,000.00	0.00	1,315,510.00	1,315,510.00	0.00	1,315,510.00	0.00	13,155,000.00	12,031,490.00	
12(S)	12	00	0006	0000		2	2				CONTRATACIÓN DE SERVICIOS					830,000.00	0.00	830,000.00	0.00	0.00	0.00	0.00	0.00	0.00	0.00	830,000.00	
12(S)	12	00	0006	0000		2	2	1			SERVICIOS BÁSICOS					220,000.00	0.00	220,000.00	0.00	0.00	0.00	0.00	0.00	0.00	0.00	220,000.00	
12(S)	12	00	0006	0000		2	2	1	1		Radiocomunicación					200,000.00	0.00	200,000.00	0.00	0.00	0.00	0.00	0.00	0.00	0.00	200,000.00	
12(S)	12	00	0006	0000		2	2	1	1	01	Radiocomunicación	1.4.01	30	9995	102	200,000.00	0.00	200,000.00	0.00	0.00	0.00	0.00	0.00	0.00	0.00	200,000.00	
12(S)	12	00	0006	0000		2	2	1	7		Agua					20,000.00	0.00	20,000.00	0.00	0.00	0.00	0.00	0.00	0.00	0.00	20,000.00	
12(S)	12	00	0006	0000		2	2	1	7	01	Agua	1.4.01	30	9995	102	20,000.00	0.00	20,000.00	0.00	0.00	0.00	0.00	0.00	0.00	0.00	20,000.00	
12(S)	12	00	0006	0000		2	2	2			PUBLICIDAD, IMPRESIÓN Y ENCUADERNACIÓN					50,000.00	0.00	50,000.00	0.00	0.00	0.00	0.00	0.00	0.00	0.00	50,000.00	
12(S)	12	00	0006	0000		2	2	2	2		Impresión, encuadernación y rotulación					50,000.00	0.00	50,000.00	0.00	0.00	0.00	0.00	0.00	0.00	0.00	50,000.00	
12(S)	12	00	0006	0000		2	2	2	2	01	Impresión, encuadernación y rotulación	1.4.01	30	9995	102	50,000.00	0.00	50,000.00	0.00	0.00	0.00	0.00	0.00	0.00	0.00	50,000.00	
12(S)	12	00	0006	0000		2	2	4			TRANSPORTE Y ALMACENAJE					60,000.00	0.00	60,000.00	0.00	0.00	0.00	0.00	0.00	0.00	0.00	60,000.00	
12(S)	12	00	0006	0000		2	2	4	1		Pasajes y gastos de transporte					60,000.00	0.00	60,000.00	0.00	0.00	0.00	0.00	0.00	0.00	0.00	60,000.00	
12(S)	12	00	0006	0000		2	2	4	1	01	Pasajes y gastos de transporte	1.4.01	30	9995	102	60,000.00	0.00	60,000.00	0.00	0.00	0.00	0.00	0.00	0.00	0.00	60,000.00	
12(S)	12	00	0006	0000		2	2	7			SERVICIOS DE CONSERVACIÓN, REPARACIONES MENORES					500,000.00	0.00	500,000.00	0.00	0.00	0.00	0.00	0.00	0.00	0.00	500,000.00	
12(S)	12	00	0006	0000		2	2	7	2		Mantenimiento y reparación de maquinarias y equipos					500,000.00	0.00	500,000.00	0.00	0.00	0.00	0.00	0.00	0.00	0.00	500,000.00	
12(S)	12	00	0006	0000		2	2	7	2	06	Mantenimiento y reparación de equipos de transporte,	1.4.01	30	9995	102	500,000.00	0.00	500,000.00	0.00	0.00	0.00	0.00	0.00	0.00	0.00	500,000.00	
12(S)	12	00	0006	0000		2	3				MATERIALES Y SUMINISTROS					12,517,000.00	0.00	12,517,000.00	0.00	1,315,510.00	1,315,510.00	0.00	0.00	0.00	0.00	11,201,490.00	
12(S)	12	00	0006	0000		2	3	1			ALIMENTOS Y PRODUCTOS AGROFORESTALES					8,000,000.00	0.00	8,000,000.00	0.00	1,315,510.00	1,315,510.00	0.00	0.00	0.00	0.00	1,315,510.00	6,684,490.00
12(S)	12	00	0006	0000		2	3	1	1		Alimentos y bebidas para personas					8,000,000.00	0.00	8,000,000.00	0.00	1,315,510.00	1,315,510.00	0.00	0.00	0.00	0.00	1,315,510.00	6,684,490.00
12(S)	12	00	0006	0000		2	3	1	1	01	Alimentos y bebidas para personas	1.4.01	30	9995	102	8,000,000.00	0.00	8,000,000.00	0.00	1,315,510.00	1,315,510.00	0.00	0.00	0.00	0.00	1,315,510.00	6,684,490.00
12(S)	12	00	0006	0000		2	3	2			TEXTILES Y VESTUARIOS					3,117,000.00	0.00	3,117,000.00	0.00	0.00	0.00	0.00	0.00	0.00	0.00	3,117,000.00	
12(S)	12	00	0006	0000		2	3	2	3		Prendas y accesorios de vestir					2,467,000.00	0.00	2,467,000.00	0.00	0.00	0.00	0.00	0.00	0.00	0.00	2,467,000.00	
12(S)	12	00	0006	0000		2	3	2	3	01	Prendas y accesorios de vestir	1.4.01	30	9995	102	2,467,000.00	0.00	2,467,000.00	0.00	0.00	0.00	0.00	0.00	0.00	0.00	2,467,000.00	
12(S)	12	00	0006	0000		2	3	2	4		Calzados					650,000.00	0.00	650,000.00	0.00	0.00	0.00	0.00	0.00	0.00	0.00	650,000.00	
12(S)	12	00	0006	0000		2	3	2	4	01	Calzados	1.4.01	30	9995	102	650,000.00	0.00	650,000.00	0.00	0.00	0.00	0.00	0.00	0.00	0.00	650,000.00	
12(S)	12	00	0006	0000		2	3	3			PAPEL, CARTÓN E IMPRESOS					400,000.00	0.00										

MINISTERIO DE HACIENDA
CENTRALIZACIÓN DE LA INFORMACIÓN FINANCIERA DEL ESTADO
EJECUCIÓN DE LOS GASTOS Y APLICACIONES FINANCIERAS POR DESTINO DE FONDOS Y ESTRUCTURA
CORRESPONDIENTE AL MES DE ENERO DEL AÑO 2022

FORM. EP-02
CODIGO DEL CAPITULO: 7001
DENOMINACION: AYUNTAMIENTO DEL DISTRITO NACIONAL

DESTINO DE FONDO: TODOS
ESTADO: Aprobado

DESTINO DE FONDO	Estructura					INSTITUCION RECEPTORA	CODIGO SNP	Clasificador de Gasto					FUNCION	FUENTE FINANCIAMIENTO	FUENTE ESPECIFICA	ORGANISMO FINANCIADOR	Presupuesto			Etapas del Gasto					
	PARTIDA NO ASIGNADA A PROGRAMA	PROGRAMA	PROYECTO	ACTIVIDAD/OBRA	TIPO			CONCEPTO	CUENTA	SUBCUENTA	AUXILIAR	DENOMINACION DEL GASTO					Presupuesto Original Periodo Actual	Modificaciones Acumuladas	Vigente	Acumulado Anterior	Compromiso	Devengado	Pagado	Devengado a la fecha	Balance Disponible Anual
12(S)	12	00	0006	0000	2	3	7	1		Combustibles y lubricantes	100,000.00	0.00	100,000.00	0.00	0.00	0.00	0.00	0.00	100,000.00						
12(S)	12	00	0006	0000	2	3	7	1	06	Lubricantes	100,000.00	0.00	100,000.00	0.00	0.00	0.00	0.00	0.00	100,000.00						
12(S)	12	00	0006	0000	2	3	9			PRODUCTOS Y ÚTILES VARIOS	850,000.00	0.00	850,000.00	0.00	0.00	0.00	0.00	0.00	850,000.00						
12(S)	12	00	0006	0000	2	3	9	1		Útiles y materiales de limpieza e higiene	50,000.00	0.00	50,000.00	0.00	0.00	0.00	0.00	0.00	50,000.00						
12(S)	12	00	0006	0000	2	3	9	1	01	Útiles y materiales de limpieza e higiene	50,000.00	0.00	50,000.00	0.00	0.00	0.00	0.00	0.00	50,000.00						
12(S)	12	00	0006	0000	2	3	9	2		Útiles y materiales de escritorio, oficina, informática,	100,000.00	0.00	100,000.00	0.00	0.00	0.00	0.00	0.00	100,000.00						
12(S)	12	00	0006	0000	2	3	9	2	01	Útiles y materiales de escritorio, oficina e informática	100,000.00	0.00	100,000.00	0.00	0.00	0.00	0.00	0.00	100,000.00						
12(S)	12	00	0006	0000	2	3	9	5		Útiles de cocina y comedor	100,000.00	0.00	100,000.00	0.00	0.00	0.00	0.00	0.00	100,000.00						
12(S)	12	00	0006	0000	2	3	9	5	01	Útiles de cocina y comedor	100,000.00	0.00	100,000.00	0.00	0.00	0.00	0.00	0.00	100,000.00						
12(S)	12	00	0006	0000	2	3	9	6		Productos eléctricos y afines	100,000.00	0.00	100,000.00	0.00	0.00	0.00	0.00	0.00	100,000.00						
12(S)	12	00	0006	0000	2	3	9	6	01	Productos eléctricos y afines	100,000.00	0.00	100,000.00	0.00	0.00	0.00	0.00	0.00	100,000.00						
12(S)	12	00	0006	0000	2	3	9	9		Productos y útiles varios no identificados	500,000.00	0.00	500,000.00	0.00	0.00	0.00	0.00	0.00	500,000.00						
12(S)	12	00	0006	0000	2	3	9	9	01	Productos y Útiles Varios n.p	500,000.00	0.00	500,000.00	0.00	0.00	0.00	0.00	0.00	500,000.00						
12(S)	12	00	0007	0000	2	3	9	9		SUPERVISIÓN Y ADMINISTRACIÓN DE MERCADOS	9,880,000.00	0.00	9,880,000.00	0.00	0.00	0.00	0.00	0.00	9,880,000.00						
12(S)	12	00	0007	0000	2	3	9	9		NO APLICA	9,880,000.00	0.00	9,880,000.00	0.00	0.00	0.00	0.00	0.00	9,880,000.00						
12(S)	12	00	0007	0000	2	3	9	9		GASTOS	9,880,000.00	0.00	9,880,000.00	0.00	0.00	0.00	0.00	0.00	9,880,000.00						
12(S)	12	00	0007	0000	2	2				CONTRATACIÓN DE SERVICIOS	3,460,000.00	0.00	3,460,000.00	0.00	0.00	0.00	0.00	0.00	3,460,000.00						
12(S)	12	00	0007	0000	2	2	2			PUBLICIDAD, IMPRESIÓN Y ENCUADERNACIÓN	10,000.00	0.00	10,000.00	0.00	0.00	0.00	0.00	0.00	10,000.00						
12(S)	12	00	0007	0000	2	2	2	2		Impresión, encuadernación y rotulación	10,000.00	0.00	10,000.00	0.00	0.00	0.00	0.00	0.00	10,000.00						
12(S)	12	00	0007	0000	2	2	2	2	01	Impresión, encuadernación y rotulación	10,000.00	0.00	10,000.00	0.00	0.00	0.00	0.00	0.00	10,000.00						
12(S)	12	00	0007	0000	2	2	5			ALQUILERES Y RENTAS	2,200,000.00	0.00	2,200,000.00	0.00	0.00	0.00	0.00	0.00	2,200,000.00						
12(S)	12	00	0007	0000	2	2	5	3		Alquileres de equipos	1,500,000.00	0.00	1,500,000.00	0.00	0.00	0.00	0.00	0.00	1,500,000.00						
12(S)	12	00	0007	0000	2	2	5	3	05	Alquiler de equipos médicos, sanitarios y de laboratorios	1,500,000.00	0.00	1,500,000.00	0.00	0.00	0.00	0.00	0.00	1,500,000.00						
12(S)	12	00	0007	0000	2	2	5	4		Alquileres de equipos de transporte, tracción y	500,000.00	0.00	500,000.00	0.00	0.00	0.00	0.00	0.00	500,000.00						
12(S)	12	00	0007	0000	2	2	5	4	01	Alquileres de equipos de transporte, tracción y elevación	500,000.00	0.00	500,000.00	0.00	0.00	0.00	0.00	0.00	500,000.00						
12(S)	12	00	0007	0000	2	2	5	8		Otros alquileres	200,000.00	0.00	200,000.00	0.00	0.00	0.00	0.00	0.00	200,000.00						
12(S)	12	00	0007	0000	2	2	5	8	01	Otros alquileres y arrendamientos por derechos de usos	200,000.00	0.00	200,000.00	0.00	0.00	0.00	0.00	0.00	200,000.00						
12(S)	12	00	0007	0000	2	2	7			SERVICIOS DE CONSERVACIÓN, REPARACIONES MENORES	750,000.00	0.00	750,000.00	0.00	0.00	0.00	0.00	0.00	750,000.00						
12(S)	12	00	0007	0000	2	2	7	1		Contratación de mantenimiento y reparaciones menores	500,000.00	0.00	500,000.00	0.00	0.00	0.00	0.00	0.00	500,000.00						
12(S)	12	00	0007	0000	2	2	7	1	02	Mantenimientos y reparaciones especiales	500,000.00	0.00	500,000.00	0.00	0.00	0.00	0.00	0.00	500,000.00						
12(S)	12	00	0007	0000	2	2	7	2		Mantenimiento y reparación de maquinarias y equipos	250,000.00	0.00	250,000.00	0.00	0.00	0.00	0.00	0.00	250,000.00						
12(S)	12	00	0007	0000	2	2	7	2	06	Mantenimiento y reparación de equipos de transporte,	250,000.00	0.00	250,000.00	0.00	0.00	0.00	0.00	0.00	250,000.00						
12(S)	12	00	0007	0000	2	2	8			OTROS SERVICIOS NO INCLUIDOS EN CONCEPTOS	500,000.00	0.00	500,000.00	0.00	0.00	0.00	0.00	0.00	500,000.00						
12(S)	12	00	0007	0000	2	2	8	6		Servicio de organización de eventos, festividades y	100,000.00	0.00	100,000.00	0.00	0.00	0.00	0.00	0.00	100,000.00						
12(S)	12	00	0007	0000	2	2	8	6	01	Eventos generales	100,000.00	0.00	100,000.00	0.00	0.00	0.00	0.00	0.00	100,000.00						
12(S)	12	00	0007	0000	2	2	8	7		Servicios Técnicos y Profesionales	400,000.00	0.00	400,000.00	0.00	0.00	0.00	0.00	0.00	400,000.00						
12(S)	12	00	0007	0000	2	2	8	7	06	Otros servicios técnicos profesionales	400,000.00	0.00	400,000.00	0.00	0.00	0.00	0.00	0.00	400,000.00						
12(S)	12	00	0007	0000	2	3				MATERIALES Y SUMINISTROS	6,420,000.00	0.00	6,420,000.00	0.00	0.00	0.00	0.00	0.00	6,420,000.00						
12(S)	12	00	0007	0000	2	3	1			ALIMENTOS Y PRODUCTOS AGROFORESTALES	100,000.00	0.00	100,000.00	0.00	0.00	0.00	0.00	0.00	100,000.00						
12(S)	12	00	0007	0000	2	3	1	1		Alimentos y bebidas para personas	100,000.00	0.00	100,000.00	0.00	0.00	0.00	0.00	0.00	100,000.00						
12(S)	12	00	0007	0000	2	3	1	1	01	Alimentos y bebidas para personas	100,000.00	0.00	100,000.00	0.00	0.00	0.00	0.00	0.00	100,000.00						
12(S)	12	00	0007	0000	2	3	2			TEXTILES Y VESTUARIOS	600,000.00	0.00	600,000.00	0.00	0.00	0.00	0.00	0.00	600,000.00						
12(S)	12	00	0007	0000	2	3	2	3		Prendas y accesorios de vestir	300,000.00	0.00	300,000.00	0.00	0.00	0.00	0.00	0.00	300,000.00						
12(S)	12	00	0007	0000	2	3	2	3	01	Prendas y accesorios de vestir	300,000.00	0.00	300,000.00	0.00	0.00	0.00	0.00	0.00	300,000.00						
12(S)	12	00	0007	0000	2	3	2	4		Calzados	300,000.00	0.00	300,000.00	0.00	0.00	0.00	0.00	0.00	300,000.00						
12(S)	12	00	0007	0000	2	3	2	4	01	Calzados	300,000.00	0.00	300,000.00	0.00	0.00	0.00	0.00	0.00	300,000.00						
12(S)	12	00	0007	0000	2	3	3			PAPEL, CARTÓN E IMPRESOS	410,000.00	0.00	410,000.00	0.00	0.00	0.00	0.00	0.00	410,000.00						
12(S)	12	00	0007	0000	2	3	3	2		Papel y cartón	10,000.00	0.00	10,000.00	0.00	0.00	0.00	0.00	0.00	10,000.00						
12(S)	12	00	0007	0000	2	3	3	2	01	Papel y cartón	10,000.00	0.00	10,000.00	0.00	0.00	0.00	0.00	0.00	10,000.00						
12(S)	12	00	0007	0000	2	3	3	3		Productos de artes gráficas	400,000.00	0.00	400,000.00	0.00	0.00	0.00	0.00	0.00	400,000.00						

ELABORADOR POR

REVISADO POR

AUTORIZADO POR

MINISTERIO DE HACIENDA
CENTRALIZACIÓN DE LA INFORMACIÓN FINANCIERA DEL ESTADO
EJECUCIÓN DE LOS GASTOS Y APLICACIONES FINANCIERAS POR DESTINO DE FONDOS Y ESTRUCTURA
CORRESPONDIENTE AL MES DE ENERO DEL AÑO 2022

FORM. EP-02
CODIGO DEL CAPITULO: 7001
DENOMINACION: AYUNTAMIENTO DEL DISTRITO NACIONAL
DESTINO DE FONDO: TODOS
ESTADO: Aprobado

DESTINO DE FONDO	Estructura					INSTITUCION RECEPTORA	CODIGO SNP	Clasificador de Gasto					FUNCION	FUENTE FINANCIAMIENTO	FUENTE ESPECIFICA	ORGANISMO FINANCIADOR	Presupuesto			Etapas del Gasto							
	PARTIDA NO ASIGNADA A PROGRAMA	PROGRAMA	PROYECTO	ACTIVIDAD/OBRA	TIPO			CONCEPTO	CUENTA	SUBCUENTA	AUXILIAR	DENOMINACION DEL GASTO					Presupuesto Original Periodo Actual	Modificaciones Acumuladas	Vigente	Acumulado Anterior	Compromiso	Devengado	Pagado	Devengado a la fecha	Balance Disponible Anual		
																										18	19
12(S)	12	00	0007	0000	2	3	3	3	01	Productos de artes gráficas	3.2.02	30	9995	102	400,000.00	0.00	400,000.00	0.00	0.00	0.00	0.00	0.00	0.00	0.00	0.00	0.00	400,000.00
12(S)	12	00	0007	0000	2	3	5	5		CUERO, CAUCHO Y PLÁSTICO	3.2.02	30	9995	102	500,000.00	0.00	500,000.00	0.00	0.00	0.00	0.00	0.00	0.00	0.00	0.00	0.00	500,000.00
12(S)	12	00	0007	0000	2	3	5	5		Plástico	3.2.02	30	9995	102	500,000.00	0.00	500,000.00	0.00	0.00	0.00	0.00	0.00	0.00	0.00	0.00	0.00	500,000.00
12(S)	12	00	0007	0000	2	3	5	5	01	Plástico	3.2.02	30	9995	102	500,000.00	0.00	500,000.00	0.00	0.00	0.00	0.00	0.00	0.00	0.00	0.00	0.00	500,000.00
12(S)	12	00	0007	0000	2	3	6	2		PRODUCTOS DE MINERALES, METÁLICOS Y NO	3.2.02	30	9995	102	1,920,000.00	0.00	1,920,000.00	0.00	0.00	0.00	0.00	0.00	0.00	0.00	0.00	0.00	1,920,000.00
12(S)	12	00	0007	0000	2	3	6	2		Productos de vidrio, loza y porcelana	3.2.02	30	9995	102	20,000.00	0.00	20,000.00	0.00	0.00	0.00	0.00	0.00	0.00	0.00	0.00	0.00	20,000.00
12(S)	12	00	0007	0000	2	3	6	2	01	Productos de vidrio	3.2.02	30	9995	102	20,000.00	0.00	20,000.00	0.00	0.00	0.00	0.00	0.00	0.00	0.00	0.00	0.00	20,000.00
12(S)	12	00	0007	0000	2	3	6	3		Productos metálicos y sus derivados	3.2.02	30	9995	102	1,900,000.00	0.00	1,900,000.00	0.00	0.00	0.00	0.00	0.00	0.00	0.00	0.00	0.00	1,900,000.00
12(S)	12	00	0007	0000	2	3	6	3	03	Estructuras metálicas acabadas	3.2.02	30	9995	102	1,500,000.00	0.00	1,500,000.00	0.00	0.00	0.00	0.00	0.00	0.00	0.00	0.00	0.00	1,500,000.00
12(S)	12	00	0007	0000	2	3	6	3	04	Herramientas menores	3.2.02	30	9995	102	300,000.00	0.00	300,000.00	0.00	0.00	0.00	0.00	0.00	0.00	0.00	0.00	0.00	300,000.00
12(S)	12	00	0007	0000	2	3	6	3	06	Productos metálicos	3.2.02	30	9995	102	100,000.00	0.00	100,000.00	0.00	0.00	0.00	0.00	0.00	0.00	0.00	0.00	0.00	100,000.00
12(S)	12	00	0007	0000	2	3	7			COMBUSTIBLES, LUBRICANTES, PRODUCTOS QUÍMICOS Y	3.2.02	30	9995	102	1,540,000.00	0.00	1,540,000.00	0.00	0.00	0.00	0.00	0.00	0.00	0.00	0.00	0.00	1,540,000.00
12(S)	12	00	0007	0000	2	3	7	1		Combustibles y lubricantes	3.2.02	30	9995	102	290,000.00	0.00	290,000.00	0.00	0.00	0.00	0.00	0.00	0.00	0.00	0.00	0.00	290,000.00
12(S)	12	00	0007	0000	2	3	7	1	04	Gas GLP	3.2.02	30	9995	102	200,000.00	0.00	200,000.00	0.00	0.00	0.00	0.00	0.00	0.00	0.00	0.00	0.00	200,000.00
12(S)	12	00	0007	0000	2	3	7	1	05	Aceites y grasas	3.2.02	30	9995	102	90,000.00	0.00	90,000.00	0.00	0.00	0.00	0.00	0.00	0.00	0.00	0.00	0.00	90,000.00
12(S)	12	00	0007	0000	2	3	7	2		Productos químicos y conexos	3.2.02	30	9995	102	1,250,000.00	0.00	1,250,000.00	0.00	0.00	0.00	0.00	0.00	0.00	0.00	0.00	0.00	1,250,000.00
12(S)	12	00	0007	0000	2	3	7	2	06	Pinturas, lacas, barnices, diluyentes y absorbentes para	3.2.02	30	9995	102	1,250,000.00	0.00	1,250,000.00	0.00	0.00	0.00	0.00	0.00	0.00	0.00	0.00	0.00	1,250,000.00
12(S)	12	00	0007	0000	2	3	9			PRODUCTOS Y ÚTILES VARIOS	3.2.02	30	9995	102	1,350,000.00	0.00	1,350,000.00	0.00	0.00	0.00	0.00	0.00	0.00	0.00	0.00	0.00	1,350,000.00
12(S)	12	00	0007	0000	2	3	9	1		Útiles y materiales de limpieza e higiene	3.2.02	30	9995	102	500,000.00	0.00	500,000.00	0.00	0.00	0.00	0.00	0.00	0.00	0.00	0.00	0.00	500,000.00
12(S)	12	00	0007	0000	2	3	9	1	01	Útiles y materiales de limpieza e higiene	3.2.02	30	9995	102	500,000.00	0.00	500,000.00	0.00	0.00	0.00	0.00	0.00	0.00	0.00	0.00	0.00	500,000.00
12(S)	12	00	0007	0000	2	3	9	2		Útiles y materiales de escritorio, oficina, informática,	3.2.02	30	9995	102	150,000.00	0.00	150,000.00	0.00	0.00	0.00	0.00	0.00	0.00	0.00	0.00	0.00	150,000.00
12(S)	12	00	0007	0000	2	3	9	2	01	Útiles y materiales de escritorio, oficina e informática	3.2.02	30	9995	102	150,000.00	0.00	150,000.00	0.00	0.00	0.00	0.00	0.00	0.00	0.00	0.00	0.00	150,000.00
12(S)	12	00	0007	0000	2	3	9	6		Productos eléctricos y afines	3.2.02	30	9995	102	200,000.00	0.00	200,000.00	0.00	0.00	0.00	0.00	0.00	0.00	0.00	0.00	0.00	200,000.00
12(S)	12	00	0007	0000	2	3	9	6	01	Productos eléctricos y afines	3.2.02	30	9995	102	200,000.00	0.00	200,000.00	0.00	0.00	0.00	0.00	0.00	0.00	0.00	0.00	0.00	200,000.00
12(S)	12	00	0007	0000	2	3	9	9		Productos y útiles varios no identificados	3.2.02	30	9995	102	500,000.00	0.00	500,000.00	0.00	0.00	0.00	0.00	0.00	0.00	0.00	0.00	0.00	500,000.00
12(S)	12	00	0007	0000	2	3	9	9	01	Productos y Útiles Varios n.i.p	3.2.02	30	9995	102	500,000.00	0.00	500,000.00	0.00	0.00	0.00	0.00	0.00	0.00	0.00	0.00	0.00	500,000.00
12(S)	13	00								SANEAMIENTO AMBIENTAL Y FORESTA					14,799,322.11	0.00	14,799,322.11	0.00	108,208.51	108,208.51	0.00	0.00	0.00	0.00	108,208.51	14,691,113.60	
12(S)	13	00								N/A					14,799,322.11	0.00	14,799,322.11	0.00	108,208.51	108,208.51	0.00	0.00	0.00	0.00	108,208.51	14,691,113.60	
12(S)	13	00	0001							PRESERVACIÓN DEL MEDIO AMBIENTE Y CONTROL					14,799,322.11	0.00	14,799,322.11	0.00	108,208.51	108,208.51	0.00	0.00	0.00	0.00	108,208.51	14,691,113.60	
12(S)	13	00	0001	0000						NO APLICA					14,799,322.11	0.00	14,799,322.11	0.00	108,208.51	108,208.51	0.00	0.00	0.00	0.00	108,208.51	14,691,113.60	
12(S)	13	00	0001	0000	2					GASTOS					14,799,322.11	0.00	14,799,322.11	0.00	108,208.51	108,208.51	0.00	0.00	0.00	0.00	108,208.51	14,691,113.60	
12(S)	13	00	0001	0000	2	2				CONTRATACIÓN DE SERVICIOS					7,008,800.00	0.00	7,008,800.00	0.00	20,060.00	20,060.00	0.00	0.00	0.00	0.00	20,060.00	6,988,740.00	
12(S)	13	00	0001	0000	2	2	1			SERVICIOS BÁSICOS					172,800.00	0.00	172,800.00	0.00	0.00	0.00	0.00	0.00	0.00	0.00	0.00	0.00	172,800.00
12(S)	13	00	0001	0000	2	2	1	7		Agua					172,800.00	0.00	172,800.00	0.00	0.00	0.00	0.00	0.00	0.00	0.00	0.00	0.00	172,800.00
12(S)	13	00	0001	0000	2	2	1	7	01	Agua	3.2.04	30	9995	102	172,800.00	0.00	172,800.00	0.00	0.00	0.00	0.00	0.00	0.00	0.00	0.00	0.00	172,800.00
12(S)	13	00	0001	0000	2	2	2			PUBLICIDAD, IMPRESIÓN Y ENCUADERNACIÓN					50,000.00	0.00	50,000.00	0.00	0.00	0.00	0.00	0.00	0.00	0.00	0.00	0.00	50,000.00
12(S)	13	00	0001	0000	2	2	2	2		Impresión, encuadernación y rotulación					50,000.00	0.00	50,000.00	0.00	0.00	0.00	0.00	0.00	0.00	0.00	0.00	0.00	50,000.00
12(S)	13	00	0001	0000	2	2	2	2	01	Impresión, encuadernación y rotulación	3.2.04	30	9995	102	50,000.00	0.00	50,000.00	0.00	0.00	0.00	0.00	0.00	0.00	0.00	0.00	0.00	50,000.00
12(S)	13	00	0001	0000	2	2	4			TRANSPORTE Y ALMACENAJE					50,000.00	0.00	50,000.00	0.00	0.00	0.00	0.00	0.00	0.00	0.00	0.00	0.00	50,000.00
12(S)	13	00	0001	0000	2	2	4	1		Pasajes y gastos de transporte					50,000.00	0.00	50,000.00	0.00	0.00	0.00	0.00	0.00	0.00	0.00	0.00	0.00	50,000.00
12(S)	13	00	0001	0000	2	2	4	1	01	Pasajes y gastos de transporte	3.2.04	30	9995														

MINISTERIO DE HACIENDA
CENTRALIZACIÓN DE LA INFORMACIÓN FINANCIERA DEL ESTADO
EJECUCIÓN DE LOS GASTOS Y APLICACIONES FINANCIERAS POR DESTINO DE FONDOS Y ESTRUCTURA
CORRESPONDIENTE AL MES DE ENERO DEL AÑO 2022

FORM. EP-02						DESTINO DE FONDO: TODOS																				
CODIGO DEL CAPITULO: 7001						ESTADO: Aprobado																				
DENOMINACION: AYUNTAMIENTO DEL DISTRITO NACIONAL																										
DESTINO DE FONDO	Estructura				INSTITUCION RECEPTORA	Clasificador de Gasto						FUNCION	FUENTE FINANCIAMIENTO	FUENTE ESPECIFICA	ORGANISMO FINANCIADOR	Presupuesto			Etapas del Gasto							
	PARTIDA NO ASIGNADA A PROGRAMA	PROGRAMA	PROYECTO	ACTIVIDAD/OBRA		TIPO	CONCEPTO	CUENTA	SUBCUENTA	AUXILIAR	DENOMINACION DEL GASTO					Presupuesto Original Periodo Actual	Modificaciones Acumuladas	Vigente	Acumulado Anterior	Compromiso	Devengado	Pagado	Devengado a la fecha	Balance Disponible Anual		
1	2	3	4	5	6	7	8	9	10	11	12	13	14	15	16	17	18	19	20=18+19	21	22	23	24	25 = 21 + 23	26= 20-25	
12(S)		13	00	0001	0000		2	2	8			OTROS SERVICIOS NO INCLUIDOS EN CONCEPTOS					520,000.00	0.00	520,000.00	0.00	20,060.00	20,060.00	0.00	20,060.00	499,940.00	
12(S)		13	00	0001	0000		2	2	8	7		Servicios Técnicos y Profesionales	3.2.04	30	9995	102	520,000.00	0.00	520,000.00	0.00	20,060.00	20,060.00	0.00	20,060.00	499,940.00	
12(S)		13	00	0001	0000		2	2	8	7	06	Otros servicios técnicos profesionales					520,000.00	0.00	520,000.00	0.00	20,060.00	20,060.00	0.00	20,060.00	499,940.00	
12(S)		13	00	0001	0000		2	3				MATERIALES Y SUMINISTROS					7,790,522.11	0.00	7,790,522.11	0.00	88,148.51	108,208.51	0.00	7,028.99	7,702,373.60	
12(S)		13	00	0001	0000		2	3	1			ALIMENTOS Y PRODUCTOS AGROFORESTALES					1,400,000.00	0.00	1,400,000.00	0.00	2,462.55	2,462.55	0.00	2,462.55	1,397,537.45	
12(S)		13	00	0001	0000		2	3	1	1		Alimentos y bebidas para personas	3.2.04	30	9995	102	400,000.00	0.00	400,000.00	0.00	2,462.55	2,462.55	0.00	2,462.55	397,537.45	
12(S)		13	00	0001	0000		2	3	1	1	01	Alimentos y bebidas para personas					400,000.00	0.00	400,000.00	0.00	2,462.55	2,462.55	0.00	2,462.55	397,537.45	
12(S)		13	00	0001	0000		2	3	1	3		Productos agroforestales y pecuarios	3.2.04	30	9995	102	1,000,000.00	0.00	1,000,000.00	0.00	0.00	0.00	0.00	0.00	1,000,000.00	
12(S)		13	00	0001	0000		2	3	1	3	03	Productos forestales					1,000,000.00	0.00	1,000,000.00	0.00	0.00	0.00	0.00	0.00	1,000,000.00	
12(S)		13	00	0001	0000		2	3	2			TEXTILES Y VESTUARIOS					1,280,000.00	0.00	1,280,000.00	0.00	3,714.73	3,714.73	0.00	3,714.73	1,276,285.27	
12(S)		13	00	0001	0000		2	3	2	1		Hilados, fibras, telas y útiles de costura	3.2.04	30	9995	102	50,000.00	0.00	50,000.00	0.00	3,714.73	3,714.73	0.00	3,714.73	46,285.27	
12(S)		13	00	0001	0000		2	3	2	1	01	Hilados, fibras, telas y útiles de costura					50,000.00	0.00	50,000.00	0.00	3,714.73	3,714.73	0.00	3,714.73	46,285.27	
12(S)		13	00	0001	0000		2	3	2	3		Prendas y accesorios de vestir	3.2.04	30	9995	102	980,000.00	0.00	980,000.00	0.00	0.00	0.00	0.00	0.00	980,000.00	
12(S)		13	00	0001	0000		2	3	2	3	01	Prendas y accesorios de vestir					980,000.00	0.00	980,000.00	0.00	0.00	0.00	0.00	0.00	980,000.00	
12(S)		13	00	0001	0000		2	3	2	4		Calzados	3.2.04	30	9995	102	250,000.00	0.00	250,000.00	0.00	0.00	0.00	0.00	0.00	250,000.00	
12(S)		13	00	0001	0000		2	3	2	4	01	Calzados					250,000.00	0.00	250,000.00	0.00	0.00	0.00	0.00	0.00	250,000.00	
12(S)		13	00	0001	0000		2	3	3			PAPEL, CARTÓN E IMPRESOS					300,000.00	0.00	300,000.00	0.00	0.00	0.00	0.00	0.00	300,000.00	
12(S)		13	00	0001	0000		2	3	3	2		Papel y cartón	3.2.04	30	9995	102	100,000.00	0.00	100,000.00	0.00	0.00	0.00	0.00	0.00	100,000.00	
12(S)		13	00	0001	0000		2	3	3	2	01	Papel y cartón					100,000.00	0.00	100,000.00	0.00	0.00	0.00	0.00	0.00	100,000.00	
12(S)		13	00	0001	0000		2	3	3	3		Productos de artes gráficas	3.2.04	30	9995	102	200,000.00	0.00	200,000.00	0.00	0.00	0.00	0.00	0.00	0.00	200,000.00
12(S)		13	00	0001	0000		2	3	3	3	01	Productos de artes gráficas					200,000.00	0.00	200,000.00	0.00	0.00	0.00	0.00	0.00	200,000.00	
12(S)		13	00	0001	0000		2	3	5			CUERO, CAUCHO Y PLÁSTICO					976,420.00	0.00	976,420.00	0.00	40,916.50	40,916.50	0.00	40,916.50	935,503.50	
12(S)		13	00	0001	0000		2	3	5	4		Artículos de caucho	3.2.04	30	9995	102	50,000.00	0.00	50,000.00	0.00	0.00	0.00	0.00	0.00	50,000.00	
12(S)		13	00	0001	0000		2	3	5	4	01	Artículos de caucho					50,000.00	0.00	50,000.00	0.00	0.00	0.00	0.00	0.00	50,000.00	
12(S)		13	00	0001	0000		2	3	5	5		Plástico	3.2.04	30	9995	102	926,420.00	0.00	926,420.00	0.00	40,916.50	40,916.50	0.00	40,916.50	885,503.50	
12(S)		13	00	0001	0000		2	3	5	5	01	Plástico					926,420.00	0.00	926,420.00	0.00	40,916.50	40,916.50	0.00	40,916.50	885,503.50	
12(S)		13	00	0001	0000		2	3	6			PRODUCTOS DE MINERALES, METÁLICOS Y NO					840,195.00	0.00	840,195.00	0.00	34,025.74	34,025.74	0.00	34,025.74	806,169.26	
12(S)		13	00	0001	0000		2	3	6	2		Productos de vidrio, loza y porcelana	3.2.04	30	9995	102	300,000.00	0.00	300,000.00	0.00	0.00	0.00	0.00	0.00	300,000.00	
12(S)		13	00	0001	0000		2	3	6	2	01	Productos de vidrio					300,000.00	0.00	300,000.00	0.00	0.00	0.00	0.00	0.00	300,000.00	
12(S)		13	00	0001	0000		2	3	6	3		Productos metálicos y sus derivados	3.2.04	30	9995	102	540,195.00	0.00	540,195.00	0.00	34,025.74	34,025.74	0.00	34,025.74	506,169.26	
12(S)		13	00	0001	0000		2	3	6	3	03	Estructuras metálicas acabadas					100,000.00	0.00	100,000.00	0.00	34,025.74	34,025.74	0.00	34,025.74	65,974.26	
12(S)		13	00	0001	0000		2	3	6	3	04	Herramientas menores	3.2.04	30	9995	102	300,000.00	0.00	300,000.00	0.00	0.00	0.00	0.00	0.00	300,000.00	
12(S)		13	00	0001	0000		2	3	6	3	06	Productos metálicos					140,195.00	0.00	140,195.00	0.00	0.00	0.00	0.00	0.00	140,195.00	
12(S)		13	00	0001	0000		2	3	7			COMBUSTIBLES, LUBRICANTES, PRODUCTOS QUÍMICOS Y					786,156.30	0.00	786,156.30	0.00	0.00	0.00	0.00	0.00	786,156.30	
12(S)		13	00	0001	0000		2	3	7	1		Combustibles y lubricantes	3.2.04	30	9995	102	500,000.00	0.00	500,000.00	0.00	0.00	0.00	0.00	0.00	500,000.00	
12(S)		13	00	0001	0000		2	3	7	1	05	Aceites y grasas					500,000.00	0.00	500,000.00	0.00	0.00	0.00	0.00	0.00	500,000.00	
12(S)		13	00	0001	0000		2	3	7	2		Productos químicos y conexos	3.2.04	30	9995	102	286,156.30	0.00	286,156.30	0.00	0.00	0.00	0.00	0.00	0.00	286,156.30
12(S)		13	00	0001	0000		2	3	7	2	04	Abonos y fertilizantes					85,777.00	0.00	85,777.00	0.00	0.00	0.00	0.00	0.00	85,777.00	
12(S)		13	00	0001	0000		2	3	7	2	05	Insecticidas, fumigantes y otros					200,379.30	0.00	200,379.30	0.00	0.00	0.00	0.00	0.00	200,379.30	
12(S)		13	00	0001	0000		2	3	9			PRODUCTOS Y ÚTILES VARIOS					2,207,750.81	0.00	2,207,750.81	0.00	7,028.99	7,028.99	0.00	7,028.99	2,200,721.82	
12(S)		13	00	0001	0000		2	3	9	1		Útiles y materiales de limpieza e higiene	3.2.04	30	9995	102	57,251.70	0.00	57,251.70	0.00	0.00	0.00	0.00	0.00	0.00	57,251.70
12(S)		13	00	0001	0000		2	3	9	1	01	Útiles y materiales de limpieza e higiene					57,251.70	0.00	57,251.70	0.00	0.00	0.00	0.00	0.00	57,251.70	
12(S)		13	00	0001	0000		2	3	9	2		Útiles y materiales de escritorio, oficina, informática,	3.2.04	30	9995	102	172,509.95	0.00	172,509.95	0.00	6,511.00	6,511.00	0.00	6,511.00	165,998.95	
12(S)		13	00	0001	0000		2	3	9	2	01	Útiles y materiales de escritorio, oficina e informática					172,509.95	0.00	172,509.95	0.00	6,511.00	6,511.00	0.00	6,511.00	165,998.95	
12(S)		13	00	0001	0000		2	3	9	6		Productos eléctricos y afines	3.2.04	30	9995	102	247,130.36	0.00	247,130.36	0.00	0.00	0.00	0.00	0.00	0.00	247,130

MINISTERIO DE HACIENDA
CENTRALIZACIÓN DE LA INFORMACIÓN FINANCIERA DEL ESTADO
EJECUCIÓN DE LOS GASTOS Y APLICACIONES FINANCIERAS POR DESTINO DE FONDOS Y ESTRUCTURA
CORRESPONDIENTE AL MES DE ENERO DEL AÑO 2022

FORM. EP-02														CODIGO DEL CAPITULO: 7001		DESTINO DE FONDO: TODOS									
DENOMINACION: AYUNTAMIENTO DEL DISTRITO NACIONAL														ESTADO: Aprobado											
DESTINO DE FONDO	Estructura				INSTITUCION RECEPTORA	CODIGO SNP	Clasificador de Gasto					FUNCION	FUENTE FINANCIAMIENTO	FUENTE ESPECIFICA	ORGANISMO FINANCIADOR	Presupuesto			Etapas del Gasto						
	PARTIDA NO ASIGNADA A PROGRAMA	PROGRAMA	PROYECTO	ACTIVIDAD/OBRA			TIPO	CONCEPTO	CUENTA	SUBCUENTA	AUXILIAR					DENOMINACION DEL GASTO	Presupuesto Original Periodo Actual	Modificaciones Acumuladas	Vigente	Acumulado Anterior	Compromiso	Devengado	Pagado	Devengado a la fecha	Balance Disponible Anual
1	2	3	4	5	6	7	8	9	10	11	12	13	14	15	16	17	18	19	20=18+19	21	22	23	24	25=21+23	26=20-25
12(S)	96		00									N/A					177,500,000.00	0.00	177,500,000.00	0.00	5,202,994.02	5,202,994.02	5,202,994.02	5,202,994.02	172,297,005.98
12(S)	96		00	0001								AMORTIZACIONES DE PRÉSTAMOS Y CUENTAS POR NO APLICA					140,000,000.00	0.00	140,000,000.00	0.00	4,932,813.32	4,932,813.32	4,932,813.32	4,932,813.32	135,067,186.68
12(S)	96		00	0001	0000							140,000,000.00					140,000,000.00	0.00	140,000,000.00	0.00	4,932,813.32	4,932,813.32	4,932,813.32	4,932,813.32	135,067,186.68
12(S)	96		00	0001	0000		4					Aplicaciones financieras					140,000,000.00	0.00	140,000,000.00	0.00	4,932,813.32	4,932,813.32	4,932,813.32	4,932,813.32	135,067,186.68
12(S)	96		00	0001	0000		4	2				Disminución de pasivos					140,000,000.00	0.00	140,000,000.00	0.00	4,932,813.32	4,932,813.32	4,932,813.32	4,932,813.32	135,067,186.68
12(S)	96		00	0001	0000		4	2	1			Disminución de pasivos corrientes					100,000,000.00	0.00	100,000,000.00	0.00	0.00	0.00	0.00	0.00	100,000,000.00
12(S)	96		00	0001	0000		4	2	1	3		Disminución de préstamos de corto plazo					100,000,000.00	0.00	100,000,000.00	0.00	0.00	0.00	0.00	0.00	100,000,000.00
12(S)	96		00	0001	0000		4	2	1	3	01	Disminución de préstamos internos de corto plazo	0.0.00				100,000,000.00	0.00	100,000,000.00	0.00	0.00	0.00	0.00	0.00	100,000,000.00
12(S)	96		00	0001	0000		4	2	2			Disminución de pasivos no corrientes					40,000,000.00	0.00	40,000,000.00	0.00	4,932,813.32	4,932,813.32	4,932,813.32	4,932,813.32	35,067,186.68
12(S)	96		00	0001	0000		4	2	2	2		Disminución de documentos por pagar de largo plazo					40,000,000.00	0.00	40,000,000.00	0.00	4,932,813.32	4,932,813.32	4,932,813.32	4,932,813.32	35,067,186.68
12(S)	96		00	0001	0000		4	2	2	2	01	Disminución de documentos por pagar internos de largo plazo	0.0.00				40,000,000.00	0.00	40,000,000.00	0.00	4,932,813.32	4,932,813.32	4,932,813.32	4,932,813.32	35,067,186.68
12(S)	96		00	0002								PAGO DE INTERESES					37,500,000.00	0.00	37,500,000.00	0.00	270,180.70	270,180.70	270,180.70	270,180.70	37,229,819.30
12(S)	96		00	0002	0000							NO APLICA					37,500,000.00	0.00	37,500,000.00	0.00	270,180.70	270,180.70	270,180.70	270,180.70	37,229,819.30
12(S)	96		00	0002	0000		2					GASTOS					37,500,000.00	0.00	37,500,000.00	0.00	270,180.70	270,180.70	270,180.70	270,180.70	37,229,819.30
12(S)	96		00	0002	0000		2	9				GASTOS FINANCIEROS					37,500,000.00	0.00	37,500,000.00	0.00	270,180.70	270,180.70	270,180.70	270,180.70	37,229,819.30
12(S)	96		00	0002	0000		2	9	1			INTERESES DE LA DEUDA PÚBLICA INTERNA					37,500,000.00	0.00	37,500,000.00	0.00	270,180.70	270,180.70	270,180.70	270,180.70	37,229,819.30
12(S)	96		00	0002	0000		2	9	1	1		Intereses de la deuda pública interna de corto plazo					11,000,000.00	0.00	11,000,000.00	0.00	0.00	0.00	0.00	0.00	11,000,000.00
12(S)	96		00	0002	0000		2	9	1	1	01	Intereses de la deuda pública interna de corto plazo	5.1.01				11,000,000.00	0.00	11,000,000.00	0.00	0.00	0.00	0.00	0.00	11,000,000.00
12(S)	96		00	0002	0000		2	9	1	2		Intereses de la deuda pública interna de largo plazo					26,500,000.00	0.00	26,500,000.00	0.00	270,180.70	270,180.70	270,180.70	270,180.70	26,229,819.30
12(S)	96		00	0002	0000		2	9	1	2	01	Intereses de la deuda pública interna de largo plazo	5.1.01				26,500,000.00	0.00	26,500,000.00	0.00	270,180.70	270,180.70	270,180.70	270,180.70	26,229,819.30
12(S)	98											ADM. DE CONTRIBUCIONES ESPECIALES (TRANSF. PRIV.)					5,120,820.26	0.00	5,120,820.26	0.00	1,316,434.15	1,316,434.15	1,316,434.15	1,316,434.15	3,804,386.11
12(S)	98		00									N/A					5,120,820.26	0.00	5,120,820.26	0.00	1,316,434.15	1,316,434.15	1,316,434.15	1,316,434.15	3,804,386.11
12(S)	98		00	0000								TRANSFERENCIAS INSTITUCIONES PRIVADAS					5,120,820.26	0.00	5,120,820.26	0.00	1,316,434.15	1,316,434.15	1,316,434.15	1,316,434.15	3,804,386.11
12(S)	98		00	0000	0000							NO APLICA					5,120,820.26	0.00	5,120,820.26	0.00	1,316,434.15	1,316,434.15	1,316,434.15	1,316,434.15	3,804,386.11
12(S)	98		00	0000	0000		2					GASTOS					5,120,820.26	0.00	5,120,820.26	0.00	1,316,434.15	1,316,434.15	1,316,434.15	1,316,434.15	3,804,386.11
12(S)	98		00	0000	0000		2	4				TRANSFERENCIAS CORRIENTES					5,120,820.26	0.00	5,120,820.26	0.00	1,316,434.15	1,316,434.15	1,316,434.15	1,316,434.15	3,804,386.11
12(S)	98		00	0000	0000		2	4	1			TRANSFERENCIAS CORRIENTES AL SECTOR PRIVADO					5,120,820.26	0.00	5,120,820.26	0.00	1,316,434.15	1,316,434.15	1,316,434.15	1,316,434.15	3,804,386.11
12(S)	98		00	0000	0000		2	4	1	1		Prestaciones a la seguridad social					5,120,820.26	0.00	5,120,820.26	0.00	1,316,434.15	1,316,434.15	1,316,434.15	1,316,434.15	3,804,386.11
12(S)	98		00	0000	0000		2	4	1	1	01	Pensiones	4.5.01				5,120,820.26	0.00	5,120,820.26	0.00	1,316,434.15	1,316,434.15	1,316,434.15	1,316,434.15	3,804,386.11
13(E)												EDUCACION					178,534,440.11	0.00	178,534,440.11	0.00	6,766,063.29	6,766,063.29	6,003,212.09	6,766,063.29	171,768,376.82
13(E)	14											GESTIÓN Y ADMINISTRACIÓN DE SERVICIOS SOCIALES					26,855,418.00	0.00	26,855,418.00	0.00	742,851.20	742,851.20	0.00	742,851.20	26,112,566.80
13(E)	14	00										N/A					26,855,418.00	0.00	26,855,418.00	0.00	742,851.20	742,851.20	0.00	742,851.20	26,112,566.80
13(E)	14	00	0001									ASISTENCIA SOCIAL					25,190,046.00	0.00	25,190,046.00	0.00	725,151.20	725,151.20	0.00	725,151.20	24,464,894.80
13(E)	14	00	0001	0000								NO APLICA					25,190,046.00	0.00	25,190,046.00	0.00	725,151.20	725,151.20	0.00	725,151.20	24,464,894.80
13(E)	14	00	0001	0000			2					GASTOS					25,190,046.00	0.00	25,190,046.00	0.00	725,151.20	725,151.20	0.00	725,151.20	24,464,894.80
13(E)	14	00	0001	0000			2	2				CONTRATACIÓN DE SERVICIOS					9,112,424.00	0.00	9,112,424.00	0.00	432,000.00	432,000.00	0.00	432,000.00	8,680,424.00
13(E)	14	00	0001	0000			2	2	2			PUBLICIDAD, IMPRESIÓN Y ENCUADERNACIÓN					35,572.00	0.00	35,572.00	0.00	0.00	0.00	0.00	0.00	35,572.00
13(E)	14	00	0001	0000			2	2	2	2		Impresión, encuadernación y rotulación					35,572.00	0.00	35,572.00	0.00	0.00	0.00	0.00	0.00	35,572.00
13(E)	14	00	0001	0000			2	2	2	2	01	Impresión, encuadernación y rotulación	4.5.10				35,572.00	0.00	35,572.00	0.00	0.00	0.00	0.00	0.00	35,572.00
13(E)	14	00	0001	0000			2	2	4			TRANSPORTE Y ALMACENAJE					85,813.00	0.00	85,813.00	0.00	0.00	0.00	0.00	0.00	85,813.00
13(E)	14	00	0001	0000			2	2	4	1		Pasajes y gastos de transporte					85,813.00	0.00	85,813.00	0.00	0.00	0.00	0.00	0.00	85,813.00
13(E)	14	00	0001	0000			2	2	4	1	01	Pasajes y gastos de transporte	4.5.10				85,813.00	0.00	85,813.00	0.00	0.00	0.00	0.00	0.00	85,813.00
13(E)	14	00	0001	0000			2	2	5			ALQUILERES Y RENTAS					3,730,246.00	0.00	3,730,246.00	0.00	432,000.00	432,000.00	0.00	432,000.00	3,298,246.00
13(E)	14	00	0001	0000			2	2	5	1		Alquileres y rentas de edificaciones y locales					3,300,000.00	0.00	3,300,000.00</						

MINISTERIO DE HACIENDA
CENTRALIZACIÓN DE LA INFORMACIÓN FINANCIERA DEL ESTADO
EJECUCIÓN DE LOS GASTOS Y APLICACIONES FINANCIERAS POR DESTINO DE FONDOS Y ESTRUCTURA
CORRESPONDIENTE AL MES DE ENERO DEL AÑO 2022

FORM. EP-02														DESTINO DE FONDO: TODOS												
CODIGO DEL CAPITULO: 7001														ESTADO: Aprobado												
DENOMINACION: AYUNTAMIENTO DEL DISTRITO NACIONAL																										
DESTINO DE FONDO	Estructura				INSTITUCION RECEPTORA	CODIGO SNP	Clasificador de Gasto					FUNCION	FUENTE FINANCIAMIENTO	FUENTE ESPECIFICA	ORGANISMO FINANCIADOR	Presupuesto			Etapas del Gasto							
	PARTIDA NO ASIGNADA A PROGRAMA	PROGRAMA	PROYECTO	ACTIVIDAD/OBRA			TIPO	CONCEPTO	CUENTA	SUBCUENTA	AUXILIAR					DENOMINACION DEL GASTO	Presupuesto Original Periodo Actual	Modificaciones Acumuladas	Vigente	Acumulado Anterior	Compromiso	Devengado	Pagado	Devengado a la fecha	Balance Disponible Anual	
1	2	3	4	5	6	7	8	9	10	11	12	13	14	15	16	17	18	19	20=18+19	21	22	23	24	25 = 21 + 23	26= 20-25	
13(E)	14	00	0001	0000		2	2	8				OTROS SERVICIOS NO INCLUIDOS EN CONCEPTOS					5,260,793.00	0.00	5,260,793.00	0.00	0.00	0.00	0.00	0.00	0.00	5,260,793.00
13(E)	14	00	0001	0000		2	2	8	4			Servicios funerarios y gastos conexos	4.5.10	20	1955	100	2,000,000.00	0.00	2,000,000.00	0.00	0.00	0.00	0.00	0.00	0.00	2,000,000.00
13(E)	14	00	0001	0000		2	2	8	4	01		Servicios funerarios y gastos conexos	4.5.10	20	1955	100	2,000,000.00	0.00	2,000,000.00	0.00	0.00	0.00	0.00	0.00	0.00	2,000,000.00
13(E)	14	00	0001	0000		2	2	8	5			Fumigación, lavandería, limpieza e higiene	4.5.10	20	1955	100	1,760,793.00	0.00	1,760,793.00	0.00	0.00	0.00	0.00	0.00	0.00	1,760,793.00
13(E)	14	00	0001	0000		2	2	8	5	01		Fumigación	4.5.10	20	1955	100	1,760,793.00	0.00	1,760,793.00	0.00	0.00	0.00	0.00	0.00	0.00	1,760,793.00
13(E)	14	00	0001	0000		2	2	8	6			Servicio de organización de eventos, festividades y	4.5.10	20	1955	100	1,500,000.00	0.00	1,500,000.00	0.00	0.00	0.00	0.00	0.00	0.00	1,500,000.00
13(E)	14	00	0001	0000		2	2	8	6	01		Eventos generales	4.5.10	20	1955	100	1,500,000.00	0.00	1,500,000.00	0.00	0.00	0.00	0.00	0.00	0.00	1,500,000.00
13(E)	14	00	0001	0000		2	3					MATERIALES Y SUMINISTROS					2,277,622.00	0.00	2,277,622.00	0.00	0.00	432,000.00	0.00	0.00	0.00	2,277,622.00
13(E)	14	00	0001	0000		2	3	1				ALIMENTOS Y PRODUCTOS AGROFORESTALES					1,000,000.00	0.00	1,000,000.00	0.00	0.00	0.00	0.00	0.00	0.00	1,000,000.00
13(E)	14	00	0001	0000		2	3	1	1			Alimentos y bebidas para personas					1,000,000.00	0.00	1,000,000.00	0.00	0.00	0.00	0.00	0.00	0.00	1,000,000.00
13(E)	14	00	0001	0000		2	3	1	1	01		Alimentos y bebidas para personas	4.5.10	20	1955	100	1,000,000.00	0.00	1,000,000.00	0.00	0.00	0.00	0.00	0.00	0.00	1,000,000.00
13(E)	14	00	0001	0000		2	3	2				TEXTILES Y VESTUARIOS					581,573.00	0.00	581,573.00	0.00	0.00	0.00	0.00	0.00	0.00	581,573.00
13(E)	14	00	0001	0000		2	3	2	2			Acabados textiles					501,168.00	0.00	501,168.00	0.00	0.00	0.00	0.00	0.00	0.00	501,168.00
13(E)	14	00	0001	0000		2	3	2	2	01		Acabados textiles	4.5.10	20	1955	100	501,168.00	0.00	501,168.00	0.00	0.00	0.00	0.00	0.00	0.00	501,168.00
13(E)	14	00	0001	0000		2	3	2	3			Prendas y accesorios de vestir					80,405.00	0.00	80,405.00	0.00	0.00	0.00	0.00	0.00	0.00	80,405.00
13(E)	14	00	0001	0000		2	3	2	3	01		Prendas y accesorios de vestir	4.5.10	20	1955	100	80,405.00	0.00	80,405.00	0.00	0.00	0.00	0.00	0.00	0.00	80,405.00
13(E)	14	00	0001	0000		2	3	3				PAPEL, CARTÓN E IMPRESOS					407,742.00	0.00	407,742.00	0.00	0.00	0.00	0.00	0.00	0.00	407,742.00
13(E)	14	00	0001	0000		2	3	3	2			Papel y cartón					169,389.00	0.00	169,389.00	0.00	0.00	0.00	0.00	0.00	0.00	169,389.00
13(E)	14	00	0001	0000		2	3	3	2	01		Papel y cartón	4.5.10	20	1955	100	169,389.00	0.00	169,389.00	0.00	0.00	0.00	0.00	0.00	0.00	169,389.00
13(E)	14	00	0001	0000		2	3	3	3			Productos de artes gráficas					238,353.00	0.00	238,353.00	0.00	0.00	0.00	0.00	0.00	0.00	238,353.00
13(E)	14	00	0001	0000		2	3	3	3	01		Productos de artes gráficas	4.5.10	20	1955	100	238,353.00	0.00	238,353.00	0.00	0.00	0.00	0.00	0.00	0.00	238,353.00
13(E)	14	00	0001	0000		2	3	5				CUERO, CAUCHO Y PLÁSTICO					129,073.00	0.00	129,073.00	0.00	0.00	0.00	0.00	0.00	0.00	129,073.00
13(E)	14	00	0001	0000		2	3	5	5			Plástico					129,073.00	0.00	129,073.00	0.00	0.00	0.00	0.00	0.00	0.00	129,073.00
13(E)	14	00	0001	0000		2	3	5	5	01		Plástico	4.5.10	20	1955	100	129,073.00	0.00	129,073.00	0.00	0.00	0.00	0.00	0.00	0.00	129,073.00
13(E)	14	00	0001	0000		2	3	6				PRODUCTOS DE MINERALES, METÁLICOS Y NO					134,605.00	0.00	134,605.00	0.00	0.00	0.00	0.00	0.00	0.00	134,605.00
13(E)	14	00	0001	0000		2	3	6	2			Productos de vidrio, loza y porcelana					54,943.00	0.00	54,943.00	0.00	0.00	0.00	0.00	0.00	0.00	54,943.00
13(E)	14	00	0001	0000		2	3	6	2	01		Productos de vidrio	4.5.10	20	1955	100	43,025.00	0.00	43,025.00	0.00	0.00	0.00	0.00	0.00	0.00	43,025.00
13(E)	14	00	0001	0000		2	3	6	2	02		Productos de loza	4.5.10	20	1955	100	11,918.00	0.00	11,918.00	0.00	0.00	0.00	0.00	0.00	0.00	11,918.00
13(E)	14	00	0001	0000		2	3	6	3			Productos metálicos y sus derivados					79,662.00	0.00	79,662.00	0.00	0.00	0.00	0.00	0.00	0.00	79,662.00
13(E)	14	00	0001	0000		2	3	6	3	03		Estructuras metálicas acabadas	4.5.10	20	1955	100	58,149.00	0.00	58,149.00	0.00	0.00	0.00	0.00	0.00	0.00	58,149.00
13(E)	14	00	0001	0000		2	3	6	3	04		Herramientas menores	4.5.10	20	1955	100	21,513.00	0.00	21,513.00	0.00	0.00	0.00	0.00	0.00	0.00	21,513.00
13(E)	14	00	0001	0000		2	3	9				PRODUCTOS Y ÚTILES VARIOS					24,629.00	0.00	24,629.00	0.00	0.00	0.00	0.00	0.00	0.00	24,629.00
13(E)	14	00	0001	0000		2	3	9	1			Útiles y materiales de limpieza e higiene					21,513.00	0.00	21,513.00	0.00	0.00	0.00	0.00	0.00	0.00	21,513.00
13(E)	14	00	0001	0000		2	3	9	1	01		Útiles y materiales de limpieza e higiene	4.5.10	20	1955	100	21,513.00	0.00	21,513.00	0.00	0.00	0.00	0.00	0.00	0.00	21,513.00
13(E)	14	00	0001	0000		2	3	9	2			Útiles y materiales de escritorio, oficina, informática,					3,116.00	0.00	3,116.00	0.00	0.00	0.00	0.00	0.00	0.00	3,116.00
13(E)	14	00	0001	0000		2	3	9	2	01		Útiles y materiales de escritorio, oficina e informática	4.5.10	20	1955	100	3,116.00	0.00	3,116.00	0.00	0.00	0.00	0.00	0.00	0.00	3,116.00
13(E)	14	00	0001	0000		2	4					TRANSFERENCIAS CORRIENTES					13,800,000.00	0.00	13,800,000.00	0.00	293,151.20	725,151.20	0.00	293,151.20	293,151.20	13,506,848.80
13(E)	14	00	0001	0000		2	4	1				TRANSFERENCIAS CORRIENTES AL SECTOR PRIVADO					13,800,000.00	0.00	13,800,000.00	0.00	293,151.20	293,151.20	0.00	293,151.20	293,151.20	13,506,848.80
13(E)	14	00	0001	0000		2	4	1	2			Ayudas y donaciones a personas					13,800,000.00	0.00	13,800,000.00	0.00	293,151.20	293,151.20	0.00	293,151.20	293,151.20	13,506,848.80
13(E)	14	00	0001	0000		2	4	1	2	01		Ayudas y donaciones programadas a hogares y personas	4.5.10	20	1955	100	12,000,000.00	0.00	12,000,000.00	0.00	95,000.00	95,000.00	0.00	95,000.00	95,000.00	11,905,000.00
13(E)	14	00	0001	0000		2	4	1	2	02		Ayudas y donaciones ocasionales a hogares y personas	4.5.10	20	1955	100	1,800,000.00	0.00	1,800,000.00	0.00	198,151.20	198,151.20	0.00	198,151.20	198,151.20	1,601,848.80
13(E)	14	00	0003	0000								PRESTACIONES DE SALUD Y ASISTENCIA PRIMARIA					1,165,372.00	0.00	1,165,372.00	0.00	0.00	0.00	0.00	0.00	0.00	1,165,372.00
13(E)	14	00	0003	0000								NO APLICA					1,165,372.00	0.00	1,165,372.00	0.00	0.00	0.00	0.00	0.00	0.00	1,165,372.00
13(E)	14	00	0003	0000		2						GASTOS														

MINISTERIO DE HACIENDA
CENTRALIZACIÓN DE LA INFORMACIÓN FINANCIERA DEL ESTADO
EJECUCIÓN DE LOS GASTOS Y APLICACIONES FINANCIERAS POR DESTINO DE FONDOS Y ESTRUCTURA
CORRESPONDIENTE AL MES DE ENERO DEL AÑO 2022

FORM. EP-02
CODIGO DEL CAPITULO: 7001
DENOMINACION: AYUNTAMIENTO DEL DISTRITO NACIONAL

DESTINO DE FONDO: TODOS
ESTADO: Aprobado

DESTINO DE FONDO	Estructura					INSTITUCION RECEPTORA	CODIGO SNP	Clasificador de Gasto					FUNCION	FUENTE FINANCIAMIENTO	FUENTE ESPECIFICA	ORGANISMO FINANCIADOR	Presupuesto			Etapas del Gasto							
	PARTIDA NO ASIGNADA A PROGRAMA	PROGRAMA	PROYECTO	ACTIVIDAD/OBRA	SUBCuenta			TIPO	CONCEPTO	CUENTA	SUBCuenta	AUXILIAR					DENOMINACION DEL GASTO	Presupuesto Original Periodo Actual	Modificaciones Acumuladas	Vigente	Acumulado Anterior	Compromiso	Devengado	Pagado	Devengado a la fecha	Balance Disponible Anual	
																											18
13(E)	14	00	0003	0000		2	3	9	3	01	Utiles menores médico, quirúrgicos o de laboratorio	4.2.03	20	1955	100	65,372.00	0.00	65,372.00	0.00	0.00	0.00	0.00	0.00	0.00	0.00	0.00	65,372.00
13(E)	14	00	0003	0000		2	3	9	6	01	Productos eléctricos y afines	4.2.03	20	1955	100	100,000.00	0.00	100,000.00	0.00	0.00	0.00	0.00	0.00	0.00	0.00	0.00	100,000.00
13(E)	14	00	0003	0000		2	3	9	6	01	Productos eléctricos y afines	4.2.03	20	1955	100	100,000.00	0.00	100,000.00	0.00	0.00	0.00	0.00	0.00	0.00	0.00	0.00	100,000.00
13(E)	14	00	0004	0000							FORTALECIMIENTO DE LA EQUIDAD DE GÉNERO					500,000.00	0.00	500,000.00	0.00	17,700.00	17,700.00	0.00	17,700.00	0.00	17,700.00	482,300.00	
13(E)	14	00	0004	0000							NO APLICA					500,000.00	0.00	500,000.00	0.00	17,700.00	17,700.00	0.00	17,700.00	0.00	17,700.00	482,300.00	
13(E)	14	00	0004	0000							GASTOS					500,000.00	0.00	500,000.00	0.00	17,700.00	17,700.00	0.00	17,700.00	0.00	17,700.00	482,300.00	
13(E)	14	00	0004	0000		2					CONTRATACIÓN DE SERVICIOS					500,000.00	0.00	500,000.00	0.00	17,700.00	17,700.00	0.00	17,700.00	0.00	17,700.00	482,300.00	
13(E)	14	00	0004	0000		2	2				OTROS SERVICIOS NO INCLUIDOS EN CONCEPTOS					500,000.00	0.00	500,000.00	0.00	17,700.00	17,700.00	0.00	17,700.00	0.00	17,700.00	482,300.00	
13(E)	14	00	0004	0000		2	2	8			Servicios Técnicos y Profesionales					500,000.00	0.00	500,000.00	0.00	17,700.00	17,700.00	0.00	17,700.00	0.00	17,700.00	482,300.00	
13(E)	14	00	0004	0000		2	2	8	7		Otros servicios técnicos profesionales	4.5.08	20	1955	100	500,000.00	0.00	500,000.00	0.00	17,700.00	17,700.00	0.00	17,700.00	0.00	17,700.00	482,300.00	
13(E)	15	00									FOMENTO DE LA CULTURA, DEPORTE Y RECREACIÓN					64,589,284.97	0.00	64,589,284.97	0.00	10,416.95	10,416.95	10,416.95	10,416.95	0.00	10,416.95	64,578,868.02	
13(E)	15	00									N/A					64,589,284.97	0.00	64,589,284.97	0.00	10,416.95	10,416.95	10,416.95	10,416.95	0.00	10,416.95	64,578,868.02	
13(E)	15	00	0001	0000							FOMENTO DE LA CULTURA Y EL ARTE					28,898,284.97	0.00	28,898,284.97	0.00	10,416.95	10,416.95	10,416.95	10,416.95	0.00	10,416.95	28,887,868.02	
13(E)	15	00	0001	0000							NO APLICA					28,898,284.97	0.00	28,898,284.97	0.00	10,416.95	10,416.95	10,416.95	10,416.95	0.00	10,416.95	28,887,868.02	
13(E)	15	00	0001	0000		2					GASTOS					28,898,284.97	0.00	28,898,284.97	0.00	10,416.95	10,416.95	10,416.95	10,416.95	0.00	10,416.95	28,887,868.02	
13(E)	15	00	0001	0000		2	2				CONTRATACIÓN DE SERVICIOS					6,135,000.00	0.00	6,135,000.00	0.00	0.00	0.00	0.00	0.00	0.00	0.00	6,135,000.00	
13(E)	15	00	0001	0000		2	2	2			PUBLICIDAD, IMPRESIÓN Y ENCUADERNACIÓN					1,400,000.00	0.00	1,400,000.00	0.00	0.00	0.00	0.00	0.00	0.00	0.00	1,400,000.00	
13(E)	15	00	0001	0000		2	2	2	2		Impresión, encuadernación y rotulación					1,400,000.00	0.00	1,400,000.00	0.00	0.00	0.00	0.00	0.00	0.00	0.00	1,400,000.00	
13(E)	15	00	0001	0000		2	2	2	2	01	Impresión, encuadernación y rotulación	4.3.03	20	1955	100	1,400,000.00	0.00	1,400,000.00	0.00	0.00	0.00	0.00	0.00	0.00	0.00	1,400,000.00	
13(E)	15	00	0001	0000		2	2	4			TRANSPORTE Y ALMACENAJE					315,000.00	0.00	315,000.00	0.00	0.00	0.00	0.00	0.00	0.00	0.00	315,000.00	
13(E)	15	00	0001	0000		2	2	4	1		Pasajes y gastos de transporte					315,000.00	0.00	315,000.00	0.00	0.00	0.00	0.00	0.00	0.00	0.00	315,000.00	
13(E)	15	00	0001	0000		2	2	4	1	01	Pasajes y gastos de transporte	4.3.03	20	1955	100	315,000.00	0.00	315,000.00	0.00	0.00	0.00	0.00	0.00	0.00	0.00	315,000.00	
13(E)	15	00	0001	0000		2	2	5			ALQUILERES Y RENTAS					2,050,000.00	0.00	2,050,000.00	0.00	0.00	0.00	0.00	0.00	0.00	0.00	2,050,000.00	
13(E)	15	00	0001	0000		2	2	5	4		Alquileres de equipos de transporte, tracción y					450,000.00	0.00	450,000.00	0.00	0.00	0.00	0.00	0.00	0.00	0.00	450,000.00	
13(E)	15	00	0001	0000		2	2	5	4	01	Alquileres de equipos de transporte, tracción y elevación	4.3.03	20	1955	100	450,000.00	0.00	450,000.00	0.00	0.00	0.00	0.00	0.00	0.00	0.00	450,000.00	
13(E)	15	00	0001	0000		2	2	5	8		Otros alquileres					1,600,000.00	0.00	1,600,000.00	0.00	0.00	0.00	0.00	0.00	0.00	0.00	1,600,000.00	
13(E)	15	00	0001	0000		2	2	5	8	01	Otros alquileres y arrendamientos por derechos de usos	4.3.03	20	1955	100	1,600,000.00	0.00	1,600,000.00	0.00	0.00	0.00	0.00	0.00	0.00	0.00	1,600,000.00	
13(E)	15	00	0001	0000		2	2	7			SERVICIOS DE CONSERVACIÓN, REPARACIONES MENORES					1,400,000.00	0.00	1,400,000.00	0.00	0.00	0.00	0.00	0.00	0.00	0.00	1,400,000.00	
13(E)	15	00	0001	0000		2	2	7	1		Contratación de mantenimiento y reparaciones menores					1,400,000.00	0.00	1,400,000.00	0.00	0.00	0.00	0.00	0.00	0.00	0.00	1,400,000.00	
13(E)	15	00	0001	0000		2	2	7	1	02	Mantenimientos y reparaciones especiales	4.3.03	20	1955	100	1,400,000.00	0.00	1,400,000.00	0.00	0.00	0.00	0.00	0.00	0.00	0.00	1,400,000.00	
13(E)	15	00	0001	0000		2	2	8			OTROS SERVICIOS NO INCLUIDOS EN CONCEPTOS					970,000.00	0.00	970,000.00	0.00	0.00	0.00	0.00	0.00	0.00	0.00	970,000.00	
13(E)	15	00	0001	0000		2	2	8	6		Servicio de organización de eventos, festividades y					200,000.00	0.00	200,000.00	0.00	0.00	0.00	0.00	0.00	0.00	0.00	200,000.00	
13(E)	15	00	0001	0000		2	2	8	6	04	Actuaciones artísticas	4.3.03	20	1955	100	200,000.00	0.00	200,000.00	0.00	0.00	0.00	0.00	0.00	0.00	0.00	200,000.00	
13(E)	15	00	0001	0000		2	2	8	7		Servicios Técnicos y Profesionales					770,000.00	0.00	770,000.00	0.00	0.00	0.00	0.00	0.00	0.00	0.00	770,000.00	
13(E)	15	00	0001	0000		2	2	8	7	06	Otros servicios técnicos profesionales	4.3.03	20	1955	100	770,000.00	0.00	770,000.00	0.00	0.00	0.00	0.00	0.00	0.00	0.00	770,000.00	
13(E)	15	00	0001	0000		2	3				MATERIALES Y SUMINISTROS					22,763,284.97	0.00	22,763,284.97	0.00	10,416.95	10,416.95	10,416.95	10,416.95	0.00	10,416.95	22,752,868.02	
13(E)	15	00	0001	0000		2	3	1			ALIMENTOS Y PRODUCTOS AGROFORESTALES					2,345,000.00	0.00	2,345,000.00	0.00	0.00	0.00	0.00	0.00	0.00	0.00	2,345,000.00	
13(E)	15	00	0001	0000		2	3	1	1		Alimentos y bebidas para personas					900,000.00	0.00	900,000.00	0.00	0.00	0.00	0.00	0.00	0.00	0.00	900,000.00	
13(E)	15	00	0001	0000		2	3	1	1	01	Alimentos y bebidas para personas	4.3.03	20	1955	100	900,000.00	0.00	900,000.00	0.00	0.00	0.00	0.00	0.00	0.00	0.00	900,000.00	
13(E)	15	00	0001	0000		2	3	1	3		Productos agroforestales y pecuarios					1,445,000.00	0.00	1,445,000.00	0.00	0.00	0.00	0.00	0.00	0.00	0.00	1,445,000.00	
13(E)	15	00	0001	0000		2	3	1	3	03	Productos forestales	4.3.03	20	1955	100	1,445,000.00	0.00	1,445,000.00	0.00	0.00	0.00	0.00	0.00	0.00	0.00	1,445,000.00	
13(E)	15	00	0001	0000		2	3	2			TEXTILES Y VESTUARIOS					150,000.00	0.00	150,000.00	0.00	0.00	0.00	0.00	0.00	0.00	0.00	150,000.00	
13(E)	15	00	0001	0000		2	3	2	2		Acabados textiles					150,000.00	0.00	150,000.00	0.00	0							

MINISTERIO DE HACIENDA
CENTRALIZACIÓN DE LA INFORMACIÓN FINANCIERA DEL ESTADO
EJECUCIÓN DE LOS GASTOS Y APLICACIONES FINANCIERAS POR DESTINO DE FONDOS Y ESTRUCTURA
CORRESPONDIENTE AL MES DE ENERO DEL AÑO 2022

FORM. EP-02														DESTINO DE FONDO: TODOS												
CODIGO DEL CAPITULO: 7001														ESTADO: Aprobado												
DENOMINACION: AYUNTAMIENTO DEL DISTRITO NACIONAL																										
DESTINO DE FONDO	Estructura				INSTITUCION RECEPTORA	CODIGO SNP	Clasificador de Gasto					FUNCION	FUENTE FINANCIAMIENTO	FUENTE ESPECIFICA	ORGANISMO FINANCIADOR	Presupuesto			Etapas del Gasto							
	PARTIDA NO ASIGNADA A PROGRAMA	PROGRAMA	PROYECTO	ACTIVIDAD/OBRA			TIPO	CONCEPTO	CUENTA	SUBCUENTA	AUXILIAR					DENOMINACION DEL GASTO	Presupuesto Original Periodo Actual	Modificaciones Acumuladas	Vigente	Acumulado Anterior	Compromiso	Devengado	Pagado	Devengado a la fecha	Balance Disponible Anual	
1	2	3	4	5	6	7	8	9	10	11	12	13	14	15	16	17	18	19	20=18+19	21	22	23	24	25 = 21 + 23	26= 20-25	
13(E)	15	00	0001	0000		2	3	3	3			Productos de artes gráficas					201,096.32	0.00	201,096.32	0.00	0.00	0.00	0.00	0.00	0.00	201,096.32
13(E)	15	00	0001	0000		2	3	3	3	01		Productos de artes gráficas	4.3.03	20	1955	100	201,096.32	0.00	201,096.32	0.00	0.00	0.00	0.00	0.00	0.00	201,096.32
13(E)	15	00	0001	0000		2	3	5	5			CUERO, CAUCHO Y PLÁSTICO					328,685.46	0.00	328,685.46	0.00	0.00	0.00	0.00	0.00	0.00	328,685.46
13(E)	15	00	0001	0000		2	3	5	5			Plástico					328,685.46	0.00	328,685.46	0.00	0.00	0.00	0.00	0.00	0.00	328,685.46
13(E)	15	00	0001	0000		2	3	5	5	01		Plástico	4.3.03	20	1955	100	328,685.46	0.00	328,685.46	0.00	0.00	0.00	0.00	0.00	0.00	328,685.46
13(E)	15	00	0001	0000		2	3	6	5			PRODUCTOS DE MINERALES, METÁLICOS Y NO					5,912,000.00	0.00	5,912,000.00	0.00	0.00	0.00	0.00	0.00	0.00	5,912,000.00
13(E)	15	00	0001	0000		2	3	6	1			Productos de cemento, cal, asbesto, yeso y arcilla					1,459,000.00	0.00	1,459,000.00	0.00	0.00	0.00	0.00	0.00	0.00	1,459,000.00
13(E)	15	00	0001	0000		2	3	6	1	01		Productos de cemento	4.3.03	20	1955	100	1,459,000.00	0.00	1,459,000.00	0.00	0.00	0.00	0.00	0.00	0.00	1,459,000.00
13(E)	15	00	0001	0000		2	3	6	3			Productos metálicos y sus derivados					3,278,000.00	0.00	3,278,000.00	0.00	0.00	0.00	0.00	0.00	0.00	3,278,000.00
13(E)	15	00	0001	0000		2	3	6	3	03		Estructuras metálicas acabadas	4.3.03	20	1955	100	3,078,000.00	0.00	3,078,000.00	0.00	0.00	0.00	0.00	0.00	0.00	3,078,000.00
13(E)	15	00	0001	0000		2	3	6	3	04		Herramientas menores	4.3.03	20	1955	100	200,000.00	0.00	200,000.00	0.00	0.00	0.00	0.00	0.00	0.00	200,000.00
13(E)	15	00	0001	0000		2	3	6	4			Minerales					1,175,000.00	0.00	1,175,000.00	0.00	0.00	0.00	0.00	0.00	0.00	1,175,000.00
13(E)	15	00	0001	0000		2	3	6	4	04		Piedra, arcilla y arena	4.3.03	20	1955	100	1,175,000.00	0.00	1,175,000.00	0.00	0.00	0.00	0.00	0.00	0.00	1,175,000.00
13(E)	15	00	0001	0000		2	3	7	2			COMBUSTIBLES, LUBRICANTES, PRODUCTOS QUÍMICOS Y					6,891,750.00	0.00	6,891,750.00	0.00	0.00	0.00	0.00	0.00	0.00	6,891,750.00
13(E)	15	00	0001	0000		2	3	7	2			Productos químicos y conexos					6,891,750.00	0.00	6,891,750.00	0.00	0.00	0.00	0.00	0.00	0.00	6,891,750.00
13(E)	15	00	0001	0000		2	3	7	2	06		Pinturas, lacas, barnices, diluyentes y absorbentes para	4.3.03	20	1955	100	6,891,750.00	0.00	6,891,750.00	0.00	0.00	0.00	0.00	0.00	0.00	6,891,750.00
13(E)	15	00	0001	0000		2	3	9	1			PRODUCTOS Y ÚTILES VARIOS					6,523,990.00	0.00	6,523,990.00	0.00	10,416.95	10,416.95	10,416.95	10,416.95	0.00	6,513,573.05
13(E)	15	00	0001	0000		2	3	9	1			Útiles y materiales de limpieza e higiene					1,200,000.00	0.00	1,200,000.00	0.00	0.00	0.00	0.00	0.00	0.00	1,200,000.00
13(E)	15	00	0001	0000		2	3	9	1	01		Útiles y materiales de limpieza e higiene	4.3.03	20	1955	100	1,200,000.00	0.00	1,200,000.00	0.00	0.00	0.00	0.00	0.00	0.00	1,200,000.00
13(E)	15	00	0001	0000		2	3	9	6			Productos eléctricos y afines					3,000,000.00	0.00	3,000,000.00	0.00	0.00	0.00	0.00	0.00	0.00	3,000,000.00
13(E)	15	00	0001	0000		2	3	9	6	01		Productos eléctricos y afines	4.3.03	20	1955	100	3,000,000.00	0.00	3,000,000.00	0.00	0.00	0.00	0.00	0.00	0.00	3,000,000.00
13(E)	15	00	0001	0000		2	3	9	8			Repuestos y accesorios menores					222,000.00	0.00	222,000.00	0.00	0.00	0.00	0.00	0.00	0.00	222,000.00
13(E)	15	00	0001	0000		2	3	9	8	01		Repuestos	4.3.03	20	1955	100	222,000.00	0.00	222,000.00	0.00	0.00	0.00	0.00	0.00	0.00	222,000.00
13(E)	15	00	0001	0000		2	3	9	9			Productos y útiles varios no identificados					2,101,990.00	0.00	2,101,990.00	0.00	10,416.95	10,416.95	10,416.95	10,416.95	0.00	2,091,573.05
13(E)	15	00	0001	0000		2	3	9	9	01		Productos y Útiles Varios n.i.p	4.3.03	20	1955	100	2,101,990.00	0.00	2,101,990.00	0.00	10,416.95	10,416.95	10,416.95	10,416.95	0.00	2,091,573.05
13(E)	15	00	0002	0000		2	3	9	9			DESARROLLO DE EVENTOS DEPORTIVOS Y RECREACIÓN					35,691,000.00	0.00	35,691,000.00	0.00	0.00	0.00	0.00	0.00	0.00	35,691,000.00
13(E)	15	00	0002	0000		2	3	9	9			NO APLICA					35,691,000.00	0.00	35,691,000.00	0.00	0.00	0.00	0.00	0.00	0.00	35,691,000.00
13(E)	15	00	0002	0000		2	2	2	2			GASTOS					35,691,000.00	0.00	35,691,000.00	0.00	0.00	0.00	0.00	0.00	0.00	35,691,000.00
13(E)	15	00	0002	0000		2	2	2	2			CONTRATACIÓN DE SERVICIOS					29,591,000.00	0.00	29,591,000.00	0.00	0.00	0.00	0.00	0.00	0.00	29,591,000.00
13(E)	15	00	0002	0000		2	2	5	5			ALQUILERES Y RENTAS					500,000.00	0.00	500,000.00	0.00	0.00	0.00	0.00	0.00	0.00	500,000.00
13(E)	15	00	0002	0000		2	2	5	3			Alquileres de equipos					500,000.00	0.00	500,000.00	0.00	0.00	0.00	0.00	0.00	0.00	500,000.00
13(E)	15	00	0002	0000		2	2	5	3	05		Alquiler de equipos médicos, sanitarios y de laboratorios	4.3.02	20	1955	100	500,000.00	0.00	500,000.00	0.00	0.00	0.00	0.00	0.00	0.00	500,000.00
13(E)	15	00	0002	0000		2	2	5	4			Alquileres de equipos de transporte, tracción y					0.00	0.00	0.00	0.00	0.00	0.00	0.00	0.00	0.00	0.00
13(E)	15	00	0002	0000		2	2	5	4	01		Alquileres de equipos de transporte, tracción y elevación	4.3.02	20	1955	100	0.00	0.00	0.00	0.00	0.00	0.00	0.00	0.00	0.00	0.00
13(E)	15	00	0002	0000		2	2	8	8			OTROS SERVICIOS NO INCLUIDOS EN CONCEPTOS					29,091,000.00	0.00	29,091,000.00	0.00	0.00	0.00	0.00	0.00	0.00	29,091,000.00
13(E)	15	00	0002	0000		2	2	8	6			Servicio de organización de eventos, festividades y					29,091,000.00	0.00	29,091,000.00	0.00	0.00	0.00	0.00	0.00	0.00	29,091,000.00
13(E)	15	00	0002	0000		2	2	8	6	01		Eventos generales	4.3.02	20	1955	100	28,641,000.00	0.00	28,641,000.00	0.00	0.00	0.00	0.00	0.00	0.00	28,641,000.00
13(E)	15	00	0002	0000		2	2	8	6	04		Actuaciones artísticas	4.3.02	20	1955	100	450,000.00	0.00	450,000.00	0.00	0.00	0.00	0.00	0.00	0.00	450,000.00
13(E)	15	00	0002	0000		2	3	9	9			MATERIALES Y SUMINISTROS					6,100,000.00	0.00	6,100,000.00	0.00	0.00	0.00	0.00	0.00	0.00	6,100,000.00
13(E)	15	00	0002	0000		2	3	9	9			PRODUCTOS Y ÚTILES VARIOS					6,100,000.00	0.00	6,100,000.00	0.00	0.00	0.00	0.00	0.00	0.00	6,100,000.00
13(E)	15	00	0002	0000		2	3	9	8			Repuestos y accesorios menores					100,000.00	0.00	100,000.00	0.00	0.00	0.00	0.00	0.00	0.00	100,000.00
13(E)	15	00	0002	0000		2	3	9	8	01		Repuestos	4.3.02	20	1955	100	100,000.00	0.00	100,000.00	0.00	0.00	0.00	0.00	0.00	0.00	100,000.00
13(E)	15	00	0002	0000		2	3	9	9			Productos y útiles varios no identificados					6,000,000.00	0.00	6,000,000.00	0.00	0.00	0.00	0.00	0.00	0.00	6,000,000.00
13(E)	15	00	0002	0000		2	3	9	9	01		Productos y Útiles Varios n.i.p	4.3.02	20	1955											

MINISTERIO DE HACIENDA
CENTRALIZACIÓN DE LA INFORMACIÓN FINANCIERA DEL ESTADO
EJECUCIÓN DE LOS GASTOS Y APLICACIONES FINANCIERAS POR DESTINO DE FONDOS Y ESTRUCTURA
CORRESPONDIENTE AL MES DE ENERO DEL AÑO 2022

FORM. EP-02
CODIGO DEL CAPITULO: 7001
DENOMINACION: AYUNTAMIENTO DEL DISTRITO NACIONAL

DESTINO DE FONDO: TODOS
ESTADO: Aprobado

DESTINO DE FONDO	Estructura					INSTITUCION RECEPTORA	CODIGO SNP	Clasificador de Gasto					FUNCION	FUENTE FINANCIAMIENTO	FUENTE ESPECIFICA	ORGANISMO FINANCIADOR	Presupuesto			Etapas del Gasto					
	PARTIDA NO ASIGNADA A PROGRAMA	PROGRAMA	PROYECTO	ACTIVIDAD/OBRA	TIPO			CONCEPTO	CUENTA	SUBCUENTA	AJUILIAR	DENOMINACION DEL GASTO					Presupuesto Original Periodo Actual	Modificaciones Acumuladas	Vigente	Acumulado Anterior	Compromiso	Devengado	Pagado	Devengado a la fecha	Balance Disponible Anual
21(0)	11	00	0001	0000	2	2	7	2		Mantenimiento y reparación de maquinarias y equipos	0.00	0.00	0.00	0.00	0.00	0.00	0.00	0.00	0.00						
21(0)	11	00	0001	0000	2	2	7	2	06	Mantenimiento y reparación de equipos de transporte.	2.5.03	40	9992	103	0.00	0.00	0.00	0.00	0.00	0.00					
21(0)	11	00	0001	0000	2	2	8			OTROS SERVICIOS NO INCLUIDOS EN CONCEPTOS	0.00	0.00	0.00	0.00	0.00	0.00	0.00	0.00	0.00						
21(0)	11	00	0001	0000	2	2	8	5		Fumigación, lavandería, limpieza e higiene	0.00	0.00	0.00	0.00	0.00	0.00	0.00	0.00	0.00						
21(0)	11	00	0001	0000	2	2	8	5	01	Fumigación	2.5.03	40	9992	103	0.00	0.00	0.00	0.00	0.00						
21(0)	11	00	0001	0000	2	2	8	7		Servicios Técnicos y Profesionales	0.00	0.00	0.00	0.00	0.00	0.00	0.00	0.00	0.00						
21(0)	11	00	0001	0000	2	2	8	7	04	Servicios de capacitación	2.5.03	40	9992	103	0.00	0.00	0.00	0.00	0.00						
21(0)	11	00	0001	0000	2	2	8	7	05	Servicios de informática y sistemas computarizados	2.5.03	40	9992	103	0.00	0.00	0.00	0.00	0.00						
21(0)	11	00	0001	0000	2	3				MATERIALES Y SUMINISTROS	47,043,479.41				47,043,479.41	0.00	218,726.87	0.00	0.00	47,043,479.41					
21(0)	11	00	0001	0000	2	3	1			ALIMENTOS Y PRODUCTOS AGROFORESTALES	1,134,321.26				1,134,321.26	0.00	0.00	0.00	0.00	1,134,321.26					
21(0)	11	00	0001	0000	2	3	1	1		Alimentos y bebidas para personas	10,651.93				10,651.93	0.00	0.00	0.00	0.00	10,651.93					
21(0)	11	00	0001	0000	2	3	1	1	01	Alimentos y bebidas para personas	2.5.03	40	9992	103	0.00	0.00	0.00	0.00	0.00	0.00					
21(0)	11	00	0001	0000	2	3	1	1	01	Alimentos y bebidas para personas	2.5.03	20	1955	100	10,651.93	0.00	0.00	0.00	0.00	10,651.93					
21(0)	11	00	0001	0000	2	3	1	4		Madera, corcho y sus manufacturas	1,123,669.33				1,123,669.33	0.00	0.00	0.00	0.00	1,123,669.33					
21(0)	11	00	0001	0000	2	3	1	4	01	Madera, corcho y sus manufacturas	2.5.03	30	9996	102	1,123,669.33	0.00	0.00	0.00	0.00	1,123,669.33					
21(0)	11	00	0001	0000	2	3	2			TEXTILES Y VESTUARIOS	367,038.76				367,038.76	0.00	0.00	0.00	0.00	367,038.76					
21(0)	11	00	0001	0000	2	3	2	1		Hilados, fibras, telas y útiles de costura	10,945.00				10,945.00	0.00	0.00	0.00	0.00	10,945.00					
21(0)	11	00	0001	0000	2	3	2	1	01	Hilados, fibras, telas y útiles de costura	2.5.03	30	9996	102	10,945.00	0.00	0.00	0.00	0.00	10,945.00					
21(0)	11	00	0001	0000	2	3	2	2		Acabados textiles	25,000.00				25,000.00	0.00	0.00	0.00	0.00	25,000.00					
21(0)	11	00	0001	0000	2	3	2	2	01	Acabados textiles	2.5.03	30	9996	102	25,000.00	0.00	0.00	0.00	0.00	25,000.00					
21(0)	11	00	0001	0000	2	3	2	3		Prendas y accesorios de vestir	312,530.00				312,530.00	0.00	0.00	0.00	0.00	312,530.00					
21(0)	11	00	0001	0000	2	3	2	3	01	Prendas y accesorios de vestir	2.5.03	40	9992	103	0.00	0.00	0.00	0.00	0.00	0.00					
21(0)	11	00	0001	0000	2	3	2	3	01	Prendas y accesorios de vestir	2.5.03	30	9996	102	312,530.00	0.00	0.00	0.00	0.00	312,530.00					
21(0)	11	00	0001	0000	2	3	2	4		Calzados	18,563.76				18,563.76	0.00	0.00	0.00	0.00	18,563.76					
21(0)	11	00	0001	0000	2	3	2	4	01	Calzados	2.5.03	40	9992	103	0.00	0.00	0.00	0.00	0.00	0.00					
21(0)	11	00	0001	0000	2	3	2	4	01	Calzados	2.5.03	20	1955	100	18,563.76	0.00	0.00	0.00	0.00	18,563.76					
21(0)	11	00	0001	0000	2	3	3			PAPEL, CARTÓN E IMPRESOS	90,515.76				90,515.76	0.00	0.00	0.00	0.00	90,515.76					
21(0)	11	00	0001	0000	2	3	3	2		Papel y cartón	1,842.65				1,842.65	0.00	0.00	0.00	0.00	1,842.65					
21(0)	11	00	0001	0000	2	3	3	2	01	Papel y cartón	2.5.03	40	9992	103	0.00	0.00	0.00	0.00	0.00	0.00					
21(0)	11	00	0001	0000	2	3	3	2	01	Papel y cartón	2.5.03	20	1955	100	1,842.65	0.00	0.00	0.00	0.00	1,842.65					
21(0)	11	00	0001	0000	2	3	3	3		Productos de artes gráficas	88,673.11				88,673.11	0.00	0.00	0.00	0.00	88,673.11					
21(0)	11	00	0001	0000	2	3	3	3	01	Productos de artes gráficas	2.5.03	40	9992	103	0.00	0.00	0.00	0.00	0.00	0.00					
21(0)	11	00	0001	0000	2	3	3	3	01	Productos de artes gráficas	2.5.03	30	9998	102	10,000.00	0.00	0.00	0.00	0.00	10,000.00					
21(0)	11	00	0001	0000	2	3	3	3	01	Productos de artes gráficas	2.5.03	30	9996	102	78,673.11	0.00	0.00	0.00	0.00	78,673.11					
21(0)	11	00	0001	0000	2	3	5			CUERO, CAUCHO Y PLÁSTICO	2,581,735.64				2,581,735.64	0.00	0.00	0.00	0.00	2,581,735.64					
21(0)	11	00	0001	0000	2	3	5	3		Llantas y neumáticos	20,000.00				20,000.00	0.00	0.00	0.00	0.00	20,000.00					
21(0)	11	00	0001	0000	2	3	5	3	01	Llantas y neumáticos	2.5.03	40	9992	103	0.00	0.00	0.00	0.00	0.00	0.00					
21(0)	11	00	0001	0000	2	3	5	3	01	Llantas y neumáticos	2.5.03	30	9998	102	20,000.00	0.00	0.00	0.00	0.00	20,000.00					
21(0)	11	00	0001	0000	2	3	5	4		Artículos de caucho	175,015.20				175,015.20	0.00	0.00	0.00	0.00	175,015.20					
21(0)	11	00	0001	0000	2	3	5	4	01	Artículos de caucho	2.5.03	30	9996	102	175,015.20	0.00	0.00	0.00	0.00	175,015.20					
21(0)	11	00	0001	0000	2	3	5	5		Plástico	2,386,720.44				2,386,720.44	0.00	0.00	0.00	0.00	2,386,720.44					
21(0)	11	00	0001	0000	2	3	5	5	01	Plástico	2,386,720.44				2,386,720.44	0.00	0.00	0.00	0.00	2,386,720.44					
21(0)	11	00	0001	0000	2	3	6			PRODUCTOS DE MINERALES, METÁLICOS Y NO	19,380,664.86				19,380,664.86	0.00	0.00	0.00	0.00	19,380,664.86					
21(0)	11	00	0001	0000	2	3	6	1		Productos de cemento, cal, asbesto, yeso y arcilla	7,000,000.00				7,000,000.00	0.00	0.00	0.00	0.00	7,000,000.00					
21(0)	11	00	0001	0000	2	3	6	1	01	Productos de cemento	7,000,000.00				7,000,000.00	0.00	0.00	0.00	0.00	7,000,000.00					
21(0)	11	00	0001	0000	2	3	6	2		Productos de vidrio, loza y porcelana	474,614.51				474,614.51	0.00	0.00	0.00	0.00	474,614.51					
21(0)	11	00	0001	0000	2	3	6	2	01	Productos de vidrio	2.5.03	30	9996	102	373,181.00	0.00	0.00	0.00	0.00	373,181.00					
21(0)	11	00	0001	0000	2	3	6	2	03	Productos de porcelana	2.5.03	30	9996	102	101,433.51	0.00	0.00	0.00	0.00	101,433.51					
21(0)	11	00	0001	0000	2	3	6	3		Productos metálicos y sus derivados	8,906,050.35				8,906,050.35	0.00	0.00	0.00	0.00	8,906,050.35					
21(0)	11	00	0001	0000	2	3	6	3	03	Estructuras metálicas acabadas	2.5.03	30	9996	102	5,713,867.35	0.00	0.00	0.00	0.00	5,713,867.35					
21(0)	11	00	0001	0000	2	3	6	3	04	Herramientas menores	2.5.03	40	9992	103	0.00	0.00	0.00	0.00	0.00	0.00					

ELABORADOR POR

REVISADO POR

AUTORIZADO POR

MINISTERIO DE HACIENDA
CENTRALIZACIÓN DE LA INFORMACIÓN FINANCIERA DEL ESTADO
EJECUCIÓN DE LOS GASTOS Y APLICACIONES FINANCIERAS POR DESTINO DE FONDOS Y ESTRUCTURA
CORRESPONDIENTE AL MES DE ENERO DEL AÑO 2022

FORM. EP-02															DESTINO DE FONDO: TODOS												
CODIGO DEL CAPITULO: 7001															ESTADO: Aprobado												
DENOMINACION: AYUNTAMIENTO DEL DISTRITO NACIONAL																											
DESTINO DE FONDO	Estructura				INSTITUCION RECEPTORA	CODIGO SNP	Clasificador de Gasto					FUNCION	FUENTE FINANCIAMIENTO	FUENTE ESPECIFICA	ORGANISMO FINANCIADOR	Presupuesto			Etapas del Gasto								
	PARTIDA NO ASIGNADA A PROGRAMA	PROGRAMA	PROYECTO	ACTIVIDAD/OBRA			TIPO	CONCEPTO	CUENTA	SUBCUENTA	AUXILIAR					DENOMINACION DEL GASTO	Presupuesto Original Periodo Actual	Modificaciones Acumuladas	Vigente	Acumulado Anterior	Compromiso	Devengado	Pagado	Devengado a la fecha	Balance Disponible Anual		
1	2	3	4	5	6	7	8	9	10	11	12	13	14	15	16	17	18	19	20=18 + 19	21	22	23	24	25 = 21 + 23	26= 20-25		
21(1)	11	00	0001	0000		2	3	6	3	04	Herramientas menores	2.5.03	30	9996	102	191,516.00	0.00	191,516.00	0.00	0.00	0.00	0.00	0.00	0.00	191,516.00		
21(1)	11	00	0001	0000		2	3	6	3	06	Productos metálicos	2.5.03	40	9992	103	0.00	0.00	0.00	0.00	0.00	0.00	0.00	0.00	0.00	0.00	0.00	
21(1)	11	00	0001	0000		2	3	6	3	06	Productos metálicos	2.5.03	30	9996	102	3,000,667.00	0.00	3,000,667.00	0.00	0.00	0.00	0.00	0.00	0.00	0.00	3,000,667.00	
21(1)	11	00	0001	0000		2	3	6	4		Minerales					3,000,000.00	0.00	3,000,000.00	0.00	0.00	0.00	0.00	0.00	0.00	0.00	3,000,000.00	
21(1)	11	00	0001	0000		2	3	6	4	04	Piedra, arcilla y arena	2.5.03	30	9996	102	2,000,000.00	0.00	2,000,000.00	0.00	0.00	0.00	0.00	0.00	0.00	0.00	2,000,000.00	
21(1)	11	00	0001	0000		2	3	6	4	07	Otros minerales	2.5.03	30	9996	102	1,000,000.00	0.00	1,000,000.00	0.00	0.00	0.00	0.00	0.00	0.00	0.00	1,000,000.00	
21(1)	11	00	0001	0000		2	3	7			COMBUSTIBLES, LUBRICANTES, PRODUCTOS QUÍMICOS Y Combustibles y lubricantes					14,000,000.00	0.00	14,000,000.00	0.00	218,726.87	0.00	0.00	0.00	0.00	0.00	14,000,000.00	
21(1)	11	00	0001	0000		2	3	7	1		Gasolina	2.5.03	40	9992	103	0.00	0.00	0.00	0.00	0.00	0.00	0.00	0.00	0.00	0.00	0.00	
21(1)	11	00	0001	0000		2	3	7	1	02	Gasol	2.5.03	40	9992	103	0.00	0.00	0.00	0.00	0.00	0.00	0.00	0.00	0.00	0.00	0.00	
21(1)	11	00	0001	0000		2	3	7	1	05	Aceites y grasas	2.5.03	40	9992	103	0.00	0.00	0.00	0.00	0.00	0.00	0.00	0.00	0.00	0.00	0.00	
21(1)	11	00	0001	0000		2	3	7	2		Productos químicos y conexos					14,000,000.00	0.00	14,000,000.00	0.00	218,726.87	0.00	0.00	0.00	0.00	0.00	14,000,000.00	
21(1)	11	00	0001	0000		2	3	7	2	06	Pinturas, lacas, barnices, diluyentes y absorbentes para	2.5.03	40	9992	103	0.00	0.00	0.00	0.00	0.00	0.00	0.00	0.00	0.00	0.00	0.00	
21(1)	11	00	0001	0000		2	3	7	2	06	Pinturas, lacas, barnices, diluyentes y absorbentes para	2.5.03	30	9998	102	10,000,000.00	0.00	10,000,000.00	0.00	127,691.34	0.00	0.00	0.00	0.00	0.00	10,000,000.00	
21(1)	11	00	0001	0000		2	3	7	2	06	Pinturas, lacas, barnices, diluyentes y absorbentes para	2.5.03	30	9996	102	4,000,000.00	0.00	4,000,000.00	0.00	91,035.53	0.00	0.00	0.00	0.00	0.00	4,000,000.00	
21(1)	11	00	0001	0000		2	3	9			PRODUCTOS Y ÚTILES VARIOS					9,489,203.13	0.00	9,489,203.13	0.00	0.00	0.00	0.00	0.00	0.00	0.00	9,489,203.13	
21(1)	11	00	0001	0000		2	3	9	1		Útiles y materiales de limpieza e higiene					108,766.22	0.00	108,766.22	0.00	0.00	0.00	0.00	0.00	0.00	0.00	0.00	108,766.22
21(1)	11	00	0001	0000		2	3	9	1	01	Útiles y materiales de limpieza e higiene	2.5.03	40	9992	103	0.00	0.00	0.00	0.00	0.00	0.00	0.00	0.00	0.00	0.00	0.00	
21(1)	11	00	0001	0000		2	3	9	1	01	Útiles y materiales de limpieza e higiene	2.5.03	30	9996	102	108,766.22	0.00	108,766.22	0.00	0.00	0.00	0.00	0.00	0.00	0.00	108,766.22	
21(1)	11	00	0001	0000		2	3	9	2		Útiles y materiales de escritorio, oficina, informática,					5,685.84	0.00	5,685.84	0.00	0.00	0.00	0.00	0.00	0.00	0.00	5,685.84	
21(1)	11	00	0001	0000		2	3	9	2	01	Útiles y materiales de escritorio, oficina e informática	2.5.03	40	9992	103	0.00	0.00	0.00	0.00	0.00	0.00	0.00	0.00	0.00	0.00	0.00	
21(1)	11	00	0001	0000		2	3	9	2	01	Útiles y materiales de escritorio, oficina e informática	2.5.03	30	9996	102	5,685.84	0.00	5,685.84	0.00	0.00	0.00	0.00	0.00	0.00	0.00	5,685.84	
21(1)	11	00	0001	0000		2	3	9	4		Útiles destinados a actividades deportivas, culturales y					399,602.12	0.00	399,602.12	0.00	0.00	0.00	0.00	0.00	0.00	0.00	399,602.12	
21(1)	11	00	0001	0000		2	3	9	4	01	Útiles destinados a actividades deportivas, culturales y	2.5.03	30	9996	102	399,602.12	0.00	399,602.12	0.00	0.00	0.00	0.00	0.00	0.00	0.00	399,602.12	
21(1)	11	00	0001	0000		2	3	9	6		Productos eléctricos y afines					6,400,000.00	0.00	6,400,000.00	0.00	0.00	0.00	0.00	0.00	0.00	0.00	6,400,000.00	
21(1)	11	00	0001	0000		2	3	9	6	01	Productos eléctricos y afines	2.5.03	40	9992	103	0.00	0.00	0.00	0.00	0.00	0.00	0.00	0.00	0.00	0.00	0.00	
21(1)	11	00	0001	0000		2	3	9	6	01	Productos eléctricos y afines	2.5.03	30	9996	102	6,400,000.00	0.00	6,400,000.00	0.00	0.00	0.00	0.00	0.00	0.00	0.00	6,400,000.00	
21(1)	11	00	0001	0000		2	3	9	8		Repuestos y accesorios menores					292,682.82	0.00	292,682.82	0.00	0.00	0.00	0.00	0.00	0.00	0.00	292,682.82	
21(1)	11	00	0001	0000		2	3	9	8	01	Repuestos	2.5.03	40	9992	103	0.00	0.00	0.00	0.00	0.00	0.00	0.00	0.00	0.00	0.00	0.00	
21(1)	11	00	0001	0000		2	3	9	8	01	Repuestos	2.5.03	30	9996	102	292,682.82	0.00	292,682.82	0.00	0.00	0.00	0.00	0.00	0.00	0.00	292,682.82	
21(1)	11	00	0001	0000		2	3	9	9		Productos y útiles varios no identificados					2,282,466.13	0.00	2,282,466.13	0.00	0.00	0.00	0.00	0.00	0.00	0.00	2,282,466.13	
21(1)	11	00	0001	0000		2	3	9	9	01	Productos y Útiles Varios n.i.p	2.5.03	40	9992	103	0.00	0.00	0.00	0.00	0.00	0.00	0.00	0.00	0.00	0.00	0.00	
21(1)	11	00	0001	0000		2	3	9	9	01	Productos y Útiles Varios n.i.p	2.5.03	30	9998	102	750,000.00	0.00	750,000.00	0.00	0.00	0.00	0.00	0.00	0.00	0.00	750,000.00	
21(1)	11	00	0001	0000		2	3	9	9	01	Productos y Útiles Varios n.i.p	2.5.03	30	9996	102	1,532,466.13	0.00	1,532,466.13	0.00	0.00	0.00	0.00	0.00	0.00	0.00	1,532,466.13	
21(1)	11	00	0001	0000		2	6				BIENES MUEBLES, INMUEBLES E INTANGIBLES					11,633,701.12	0.00	11,633,701.12	0.00	269,748.00	0.00	0.00	0.00	0.00	0.00	11,633,701.12	
21(1)	11	00	0001	0000		2	6	1			MOBILIARIO Y EQUIPO					130,094.20	0.00	130,094.20	0.00	0.00	0.00	0.00	0.00	0.00	0.00	130,094.20	
21(1)	11	00	0001	0000		2	6	1	1		Muebles, equipos de oficina y estantería					0.00	0.00	0.00	0.00	0.00	0.00	0.00	0.00	0.00	0.00	0.00	
21(1)	11	00	0001	0000		2	6	1	1	01	Muebles, equipos de oficina y estantería	2.5.03	40	9992	103	0.00	0.00	0.00	0.00	0.00	0.00	0.00	0.00	0.00	0.00	0.00	
21(1)	11	00	0001	0000		2	6	1	3		Equipos de tecnología de la información y					0.00	0.00	0.00	0.00	0.00	0.00	0.00	0.00	0.00	0.00	0.00	
21(1)	11	00	0001	0000		2	6	1	3	01	Equipos de tecnología de la información y comunicación	2.5.03	40	9992	103	0.00	0.00	0.00	0.00	0.00	0.00	0.00	0.00	0.00	0.00	0.00	
21(1)	11	00	0001	0000		2	6	1	4		Electrodomésticos					75,000.00	0.00	75,000.00	0.00	0.00	0.00	0.00	0.00	0.00	0.00	75,000.00	
21(1)	11	00	0001	0000		2	6	1	4	01	Electrodomésticos	2.5.03</															

MINISTERIO DE HACIENDA
CENTRALIZACIÓN DE LA INFORMACIÓN FINANCIERA DEL ESTADO
EJECUCIÓN DE LOS GASTOS Y APLICACIONES FINANCIERAS POR DESTINO DE FONDOS Y ESTRUCTURA
CORRESPONDIENTE AL MES DE ENERO DEL AÑO 2022

FORM. EP-02
CODIGO DEL CAPITULO: 7001
DENOMINACION: AYUNTAMIENTO DEL DISTRITO NACIONAL
DESTINO DE FONDO: TODOS
ESTADO: Aprobado

DESTINO DE FONDO	Estructura					INSTITUCION RECEPTORA	CODIGO SNP	Clasificador de Gasto					FUNCION	FUENTE FINANCIAMIENTO	FUENTE ESPECIFICA	ORGANISMO FINANCIADOR	Presupuesto			Etapas del Gasto						
	PARTIDA NO ASIGNADA A PROGRAMA	PROGRAMA	PROYECTO	ACTIVIDAD/OBRA	TIPO			CONCEPTO	CUENTA	SUBCUENTA	AUXILIAR	DENOMINACION DEL GASTO					Presupuesto Original Periodo Actual	Modificaciones Acumuladas	Vigente	Acumulado Anterior	Compromiso	Devengado	Pagado	Devengado a la fecha	Balance Disponible Anual	
																										18
21(0)	11	00	0001	0000	2	6	4	1	01	Automóviles y camiones	2.5.03	40	9992	103	0.00	0.00	0.00	0.00	0.00	0.00	0.00	0.00	0.00	0.00	0.00	0.00
21(0)	11	00	0001	0000	2	6	4	1	01	Automóviles y camiones	2.5.03	30	9996	102	0.00	0.00	0.00	0.00	0.00	0.00	0.00	0.00	0.00	0.00	0.00	0.00
21(0)	11	00	0001	0000	2	6	4	8	01	Otros equipos de transporte	2.5.03	40	9992	103	18,972.49	0.00	18,972.49	0.00	0.00	0.00	0.00	0.00	0.00	0.00	0.00	18,972.49
21(0)	11	00	0001	0000	2	6	4	8	01	Otros equipos de transporte	2.5.03	40	9992	103	0.00	0.00	0.00	0.00	0.00	0.00	0.00	0.00	0.00	0.00	0.00	0.00
21(0)	11	00	0001	0000	2	6	4	8	01	Otros equipos de transporte	2.5.03	30	9996	102	18,972.49	0.00	18,972.49	0.00	0.00	0.00	0.00	0.00	0.00	0.00	0.00	18,972.49
21(0)	11	00	0001	0000	2	6	5			MAQUINARIA, OTROS EQUIPOS Y HERRAMIENTAS	2.5.03	40	9992	103	8,579,705.07	0.00	8,579,705.07	0.00	269,748.00	0.00	0.00	0.00	0.00	0.00	0.00	8,579,705.07
21(0)	11	00	0001	0000	2	6	5	3		Maquinaria y equipo de construcción	2.5.03	40	9992	103	1,000,000.00	0.00	1,000,000.00	0.00	269,748.00	0.00	0.00	0.00	0.00	0.00	0.00	1,000,000.00
21(0)	11	00	0001	0000	2	6	5	3	01	Maquinaria y equipo de construcción	2.5.03	50	2006	001	1,000,000.00	0.00	1,000,000.00	0.00	269,748.00	0.00	0.00	0.00	0.00	0.00	0.00	1,000,000.00
21(0)	11	00	0001	0000	2	6	5	4		Sistemas y equipos de climatización	2.5.03	40	9992	103	895,252.94	0.00	895,252.94	0.00	0.00	0.00	0.00	0.00	0.00	0.00	0.00	895,252.94
21(0)	11	00	0001	0000	2	6	5	4	01	Sistemas y equipos de climatización	2.5.03	40	9992	103	0.00	0.00	0.00	0.00	0.00	0.00	0.00	0.00	0.00	0.00	0.00	0.00
21(0)	11	00	0001	0000	2	6	5	4	01	Sistemas y equipos de climatización	2.5.03	30	9996	102	895,252.94	0.00	895,252.94	0.00	0.00	0.00	0.00	0.00	0.00	0.00	0.00	895,252.94
21(0)	11	00	0001	0000	2	6	5	5		Equipo de comunicación, telecomunicaciones y	2.5.03	40	9992	103	0.00	0.00	0.00	0.00	0.00	0.00	0.00	0.00	0.00	0.00	0.00	0.00
21(0)	11	00	0001	0000	2	6	5	5	01	Equipo de comunicación, telecomunicaciones y señalamiento	2.5.03	40	9992	103	0.00	0.00	0.00	0.00	0.00	0.00	0.00	0.00	0.00	0.00	0.00	0.00
21(0)	11	00	0001	0000	2	6	5	6		Equipo de generación eléctrica y a fines	2.5.03	30	9996	102	250,000.00	0.00	250,000.00	0.00	0.00	0.00	0.00	0.00	0.00	0.00	0.00	250,000.00
21(0)	11	00	0001	0000	2	6	5	6	01	Equipo de generación eléctrica y a fines	2.5.03	30	9996	102	250,000.00	0.00	250,000.00	0.00	0.00	0.00	0.00	0.00	0.00	0.00	0.00	250,000.00
21(0)	11	00	0001	0000	2	6	5	7		Máquinas-herramientas	2.5.03	40	9992	103	894,102.50	0.00	894,102.50	0.00	0.00	0.00	0.00	0.00	0.00	0.00	0.00	894,102.50
21(0)	11	00	0001	0000	2	6	5	7	01	Máquinas-herramientas	2.5.03	50	2006	001	850,000.00	0.00	850,000.00	0.00	0.00	0.00	0.00	0.00	0.00	0.00	0.00	850,000.00
21(0)	11	00	0001	0000	2	6	5	7	01	Máquinas-herramientas	2.5.03	30	9996	102	44,102.50	0.00	44,102.50	0.00	0.00	0.00	0.00	0.00	0.00	0.00	0.00	44,102.50
21(0)	11	00	0001	0000	2	6	5	8		Otros equipos	2.5.03	40	9992	103	5,540,349.63	0.00	5,540,349.63	0.00	0.00	0.00	0.00	0.00	0.00	0.00	0.00	5,540,349.63
21(0)	11	00	0001	0000	2	6	5	8	01	Otros equipos	2.5.03	50	2006	001	540,349.63	0.00	540,349.63	0.00	0.00	0.00	0.00	0.00	0.00	0.00	0.00	540,349.63
21(0)	11	00	0001	0000	2	6	5	8	01	Otros equipos	2.5.03	30	9996	102	5,000,000.00	0.00	5,000,000.00	0.00	0.00	0.00	0.00	0.00	0.00	0.00	0.00	5,000,000.00
21(0)	12	00								GESTIÓN Y ADMINISTRACIÓN DE SERVICIOS PÚBLICOS					17,985,446.86	0.00	17,985,446.86	0.00	0.00	0.00	0.00	0.00	0.00	0.00	0.00	17,985,446.86
21(0)	12	00								N/A					17,985,446.86	0.00	17,985,446.86	0.00	0.00	0.00	0.00	0.00	0.00	0.00	0.00	17,985,446.86
21(0)	12	00	0001							ADMINISTRACIÓN DE LOS SERVICIOS PÚBLICOS					4,200,000.00	0.00	4,200,000.00	0.00	0.00	0.00	0.00	0.00	0.00	0.00	0.00	4,200,000.00
21(0)	12	00	0001	0000						NO APLICA					4,200,000.00	0.00	4,200,000.00	0.00	0.00	0.00	0.00	0.00	0.00	0.00	0.00	4,200,000.00
21(0)	12	00	0001	0000						GASTOS					4,200,000.00	0.00	4,200,000.00	0.00	0.00	0.00	0.00	0.00	0.00	0.00	0.00	4,200,000.00
21(0)	12	00	0001	0000	2	6				BIENES MUEBLES, INMUEBLES E INTANGIBLES					4,200,000.00	0.00	4,200,000.00	0.00	0.00	0.00	0.00	0.00	0.00	0.00	0.00	4,200,000.00
21(0)	12	00	0001	0000	2	6	1			MOBILIARIO Y EQUIPO					1,300,000.00	0.00	1,300,000.00	0.00	0.00	0.00	0.00	0.00	0.00	0.00	0.00	1,300,000.00
21(0)	12	00	0001	0000	2	6	1	1		Muebles, equipos de oficina y estantería					800,000.00	0.00	800,000.00	0.00	0.00	0.00	0.00	0.00	0.00	0.00	0.00	800,000.00
21(0)	12	00	0001	0000	2	6	1	1	01	Muebles, equipos de oficina y estantería	1.1.02	30	9995	102	800,000.00	0.00	800,000.00	0.00	0.00	0.00	0.00	0.00	0.00	0.00	0.00	800,000.00
21(0)	12	00	0001	0000	2	6	1	3		Equipos de tecnología de la información y					500,000.00	0.00	500,000.00	0.00	0.00	0.00	0.00	0.00	0.00	0.00	0.00	500,000.00
21(0)	12	00	0001	0000	2	6	1	3	01	Equipos de tecnología de la información y comunicación	1.1.02	30	9995	102	500,000.00	0.00	500,000.00	0.00	0.00	0.00	0.00	0.00	0.00	0.00	0.00	500,000.00
21(0)	12	00	0001	0000	2	6	2			MOBILIARIO Y EQUIPO DE AUDIO, AUDIOVISUAL,					100,000.00	0.00	100,000.00	0.00	0.00	0.00	0.00	0.00	0.00	0.00	0.00	100,000.00
21(0)	12	00	0001	0000	2	6	2	3		Cámaras fotográficas y de video					100,000.00	0.00	100,000.00	0.00	0.00	0.00	0.00	0.00	0.00	0.00	0.00	100,000.00
21(0)	12	00	0001	0000	2	6	2	3	01	Cámaras fotográficas y de video	1.1.02	30	9995	102	100,000.00	0.00	100,000.00	0.00	0.00	0.00	0.00	0.00	0.00	0.00	0.00	100,000.00
21(0)	12	00	0001	0000	2	6	4			VEHÍCULOS Y EQUIPO DE TRANSPORTE, TRACCIÓN Y					2,500,000.00	0.00	2,500,000.00	0.00	0.00	0.00	0.00	0.00	0.00	0.00	0.00	2,500,000.00
21(0)	12	00	0001	0000	2	6	4	1		Automóviles y camiones					2,500,000.00	0.00	2,500,000.00	0.00	0.00	0.00	0.00	0.00	0.00	0.00	0.00	2,500,000.00
21(0)	12	00	0001	0000	2	6	4	1	01	Automóviles y camiones	1.1.02	30	9995	102	2,500,000.00	0.00	2,500,000.00	0.00	0.00	0.00	0.00	0.00	0.00	0.00	0.00	2,500,000.00
21(0)	12	00	0001	0000	2	6	5			MAQUINARIA, OTROS EQUIPOS Y HERRAMIENTAS					300,000.00	0.00	300,000.00	0.00	0.00	0.00	0.00	0.00	0.00	0.00	0.00	300,000.00
21(0)	12	00	0001	0000	2	6	5	7		Máquinas-herramientas					300,000.00	0.00	300,000.00	0.00	0.00	0.00	0.00	0.00	0.00	0.00	0.00	300,000.00
21(0)	12	00	0001	0000	2	6	5	7	01	Máquinas-herramientas	1.1.02	30	9996	102	300,000.00	0.00	300,000.00	0.00	0.00	0.00	0.00	0.00	0.00	0.00	0.00	300,000.00
21(0)	12	00	0004	0000						SUPERVISIÓN Y ADMINISTRACIÓN DE CEMENTERIOS					350,000.00	0.00	350,000.00	0.00	0.00	0.00	0.00	0.00	0.00	0.00	0.00	350,000.00
21(0)	12	00	0																							

MINISTERIO DE HACIENDA
CENTRALIZACIÓN DE LA INFORMACIÓN FINANCIERA DEL ESTADO
EJECUCIÓN DE LOS GASTOS Y APLICACIONES FINANCIERAS POR DESTINO DE FONDOS Y ESTRUCTURA
CORRESPONDIENTE AL MES DE ENERO DEL AÑO 2022

FORM. EP-02
CODIGO DEL CAPITULO: 7001
DENOMINACION: AYUNTAMIENTO DEL DISTRITO NACIONAL

DESTINO DE FONDO: TODOS
ESTADO: Aprobado

DESTINO DE FONDO	Estructura					INSTITUCION RECEPTORA	CODIGO SNP	Clasificador de Gasto					DENOMINACION DEL GASTO	FUNCION	FUENTE FINANCIAMIENTO	FUENTE ESPECIFICA	ORGANISMO FINANCIADOR	Presupuesto			Etapas del Gasto					
	PARTIDA NO ASIGNADA A PROGRAMA	PROGRAMA	PROYECTO	ACTIVIDAD/OBRA	TIPO			CONCEPTO	CUENTA	SUBCUENTA	AUXILIAR	Presupuesto Original Periodo Actual						Modificaciones Acumuladas	Vigente	Acumulado Anterior	Compromiso	Devengado	Pagado	Devengado a la fecha	Balance Disponible Anual	
																										18
1	2	3	4	5	6	7	8	9	10	11	12	13	14	15	16	17	18	19	20=18 + 19	21	22	23	24	25 = 21 + 23	26= 20-25	
21(0)	12	00	0007	0000			2	6	5	7		Máquinas-herramientas					500,000.00	0.00	500,000.00	0.00	0.00	0.00	0.00	0.00	0.00	500,000.00
21(0)	12	00	0007	0000			2	6	5	7	01	Máquinas-herramientas	3.2.02	30	9995	102	500,000.00	0.00	500,000.00	0.00	0.00	0.00	0.00	0.00	0.00	500,000.00
21(0)	12	00	0007	0000			2	6	5	8		Otros equipos					130,000.00	0.00	130,000.00	0.00	0.00	0.00	0.00	0.00	0.00	130,000.00
21(0)	12	00	0007	0000			2	6	5	8	01	Otros equipos	3.2.02	30	9995	102	130,000.00	0.00	130,000.00	0.00	0.00	0.00	0.00	0.00	0.00	130,000.00
21(0)	13	00										SANEAMIENTO AMBIENTAL Y FORESTA					5,299,875.62	0.00	5,299,875.62	0.00	0.00	0.00	0.00	0.00	0.00	5,299,875.62
21(0)	13	00										N/A					5,299,875.62	0.00	5,299,875.62	0.00	0.00	0.00	0.00	0.00	0.00	5,299,875.62
21(0)	13	00	0001	0000								PRESERVACIÓN DEL MEDIO AMBIENTE Y CONTROL					5,299,875.62	0.00	5,299,875.62	0.00	0.00	0.00	0.00	0.00	0.00	5,299,875.62
21(0)	13	00	0001	0000								NO APLICA					5,299,875.62	0.00	5,299,875.62	0.00	0.00	0.00	0.00	0.00	0.00	5,299,875.62
21(0)	13	00	0001	0000								GASTOS					5,299,875.62	0.00	5,299,875.62	0.00	0.00	0.00	0.00	0.00	0.00	5,299,875.62
21(0)	13	00	0001	0000								BIENES MUEBLES, INMUEBLES E INTANGIBLES					5,299,875.62	0.00	5,299,875.62	0.00	0.00	0.00	0.00	0.00	0.00	5,299,875.62
21(0)	13	00	0001	0000								MOBILIARIO Y EQUIPO					350,000.00	0.00	350,000.00	0.00	0.00	0.00	0.00	0.00	0.00	350,000.00
21(0)	13	00	0001	0000								Equipos de tecnología de la información y					300,000.00	0.00	300,000.00	0.00	0.00	0.00	0.00	0.00	0.00	300,000.00
21(0)	13	00	0001	0000								Equipos de tecnología de la información y comunicación	3.2.04	30	9995	102	300,000.00	0.00	300,000.00	0.00	0.00	0.00	0.00	0.00	0.00	300,000.00
21(0)	13	00	0001	0000								Electrodomésticos					50,000.00	0.00	50,000.00	0.00	0.00	0.00	0.00	0.00	0.00	50,000.00
21(0)	13	00	0001	0000								Electrodomésticos	3.2.04	30	9995	102	50,000.00	0.00	50,000.00	0.00	0.00	0.00	0.00	0.00	0.00	50,000.00
21(0)	13	00	0001	0000								VEHICULOS Y EQUIPO DE TRANSPORTE, TRACCIÓN Y					2,500,000.00	0.00	2,500,000.00	0.00	0.00	0.00	0.00	0.00	0.00	2,500,000.00
21(0)	13	00	0001	0000								Automóviles y camiones					2,500,000.00	0.00	2,500,000.00	0.00	0.00	0.00	0.00	0.00	0.00	2,500,000.00
21(0)	13	00	0001	0000								Automóviles y camiones	3.2.04	30	9995	102	2,500,000.00	0.00	2,500,000.00	0.00	0.00	0.00	0.00	0.00	0.00	2,500,000.00
21(0)	13	00	0001	0000								MAQUINARIA, OTROS EQUIPOS Y HERRAMIENTAS					1,449,875.62	0.00	1,449,875.62	0.00	0.00	0.00	0.00	0.00	0.00	1,449,875.62
21(0)	13	00	0001	0000								Maquinaria y equipo agropecuario					600,000.00	0.00	600,000.00	0.00	0.00	0.00	0.00	0.00	0.00	600,000.00
21(0)	13	00	0001	0000								Maquinaria y equipo agropecuario	3.2.04	30	9995	102	600,000.00	0.00	600,000.00	0.00	0.00	0.00	0.00	0.00	0.00	600,000.00
21(0)	13	00	0001	0000								Sistemas y equipos de climatización					337,198.72	0.00	337,198.72	0.00	0.00	0.00	0.00	0.00	0.00	337,198.72
21(0)	13	00	0001	0000								Sistemas y equipos de climatización	3.2.04	30	9995	102	337,198.72	0.00	337,198.72	0.00	0.00	0.00	0.00	0.00	0.00	337,198.72
21(0)	13	00	0001	0000								Máquinas-herramientas					79,242.90	0.00	79,242.90	0.00	0.00	0.00	0.00	0.00	0.00	79,242.90
21(0)	13	00	0001	0000								Máquinas-herramientas	3.2.04	30	9995	102	79,242.90	0.00	79,242.90	0.00	0.00	0.00	0.00	0.00	0.00	79,242.90
21(0)	13	00	0001	0000								Otros equipos					433,434.00	0.00	433,434.00	0.00	0.00	0.00	0.00	0.00	0.00	433,434.00
21(0)	13	00	0001	0000								Otros equipos	3.2.04	30	9995	102	433,434.00	0.00	433,434.00	0.00	0.00	0.00	0.00	0.00	0.00	433,434.00
21(0)	13	00	0001	0000								ACTIVOS BIOLÓGICOS					1,000,000.00	0.00	1,000,000.00	0.00	0.00	0.00	0.00	0.00	0.00	1,000,000.00
21(0)	13	00	0001	0000								Semillas, cultivos, plantas y árboles que generan					1,000,000.00	0.00	1,000,000.00	0.00	0.00	0.00	0.00	0.00	0.00	1,000,000.00
21(0)	13	00	0001	0000								Semillas, cultivos, plantas y árboles que generan productos	3.2.04	30	9995	102	1,000,000.00	0.00	1,000,000.00	0.00	0.00	0.00	0.00	0.00	0.00	1,000,000.00
21(0)	14	00										GESTIÓN Y ADMINISTRACIÓN DE SERVICIOS SOCIALES					1,751,399.00	0.00	1,751,399.00	0.00	0.00	0.00	0.00	0.00	0.00	1,751,399.00
21(0)	14	00										N/A					1,751,399.00	0.00	1,751,399.00	0.00	0.00	0.00	0.00	0.00	0.00	1,751,399.00
21(0)	14	00	0001	0000								ASISTENCIA SOCIAL					1,279,210.00	0.00	1,279,210.00	0.00	0.00	0.00	0.00	0.00	0.00	1,279,210.00
21(0)	14	00	0001	0000								NO APLICA					1,279,210.00	0.00	1,279,210.00	0.00	0.00	0.00	0.00	0.00	0.00	1,279,210.00
21(0)	14	00	0001	0000								GASTOS					1,279,210.00	0.00	1,279,210.00	0.00	0.00	0.00	0.00	0.00	0.00	1,279,210.00
21(0)	14	00	0001	0000								BIENES MUEBLES, INMUEBLES E INTANGIBLES					700,000.00	0.00	700,000.00	0.00	0.00	0.00	0.00	0.00	0.00	700,000.00
21(0)	14	00	0001	0000								MOBILIARIO Y EQUIPO					700,000.00	0.00	700,000.00	0.00	0.00	0.00	0.00	0.00	0.00	700,000.00
21(0)	14	00	0001	0000								Muebles, equipos de oficina y estantería					700,000.00	0.00	700,000.00	0.00	0.00	0.00	0.00	0.00	0.00	700,000.00
21(0)	14	00	0001	0000								Muebles, equipos de oficina y estantería	4.5.10	20	1955	100	700,000.00	0.00	700,000.00	0.00	0.00	0.00	0.00	0.00	0.00	700,000.00
21(0)	14	00	0001	0000								MAQUINARIA, OTROS EQUIPOS Y HERRAMIENTAS					579,210.00	0.00	579,210.00	0.00	0.00	0.00	0.00	0.00	0.00	579,210.00
21(0)	14	00	0001	0000								Máquinas-herramientas					100,000.00	0.00	100,000.00	0.00	0.00	0.00	0.00	0.00	0.00	100,000.00
21(0)	14	00	0001	0000								Máquinas-herramientas	4.5.10	20	1955	100	100,000.00	0.00	100,000.00	0.00	0.00	0.00	0.00	0.00	0.00	100,000.00
21(0)	14	00	0001	0000								Otros equipos					479,210.00	0.00	479,210.00	0.00	0.00	0.00	0.00	0.00	0.00	479,210.00
21(0)	14	00	0001	0000								Otros equipos	4.5.10	20	1955	100	479,210.00	0.00	479,210.00	0.00	0.00	0.00	0.00	0.00	0.00	479,210.00
21(0)	14	00	0003	0000								PRESTACIONES DE SALUD Y ASISTENCIA PRIMARIA					472,189.00	0.00	472,189.00	0.00	0.00	0.00	0.00	0.00	0.00	472,189.00
21(0)	14	00	0003	0000																						

MINISTERIO DE HACIENDA
CENTRALIZACIÓN DE LA INFORMACIÓN FINANCIERA DEL ESTADO
EJECUCIÓN DE LOS GASTOS Y APLICACIONES FINANCIERAS POR DESTINO DE FONDOS Y ESTRUCTURA
CORRESPONDIENTE AL MES DE ENERO DEL AÑO 2022

FORM. EP-02
CODIGO DEL CAPITULO: 7001
DENOMINACION: AYUNTAMIENTO DEL DISTRITO NACIONAL
DESTINO DE FONDO: TODOS
ESTADO: Aprobado

DESTINO DE FONDO	Estructura					INSTITUCION RECEPTORA	CODIGO SNP	Clasificador de Gasto					DENOMINACION DEL GASTO	FUNCION	FUENTE FINANCIAMIENTO	FUENTE ESPECIFICA	ORGANISMO FINANCIADOR	Presupuesto			Etapas del Gasto					
	PARTIDA NO ASIGNADA A PROGRAMA	PROGRAMA	PROYECTO	ACTIVIDAD/OBRA	TIPO			CONCEPTO	CUENTA	SUBCUENTA	AJUXILIAR	Presupuesto Original Período Actual						Modificaciones Acumuladas	Vigente	Acumulado Anterior	Compromiso	Devengado	Pagado	Devengado a la fecha	Balance Disponible Anual	
																										18
21(0)	14	00	0003	0000	2	6	1			MOBILIARIO Y EQUIPO	4.2.03	20	1955	100	300,000.00	0.00	300,000.00	0.00	0.00	0.00	0.00	0.00	0.00	0.00	0.00	300,000.00
21(0)	14	00	0003	0000	2	6	1	4	01	Electrodomésticos	4.2.03	20	1955	100	300,000.00	0.00	300,000.00	0.00	0.00	0.00	0.00	0.00	0.00	0.00	0.00	300,000.00
21(0)	14	00	0003	0000	2	6	1	4	01	Electrodomésticos	4.2.03	20	1955	100	300,000.00	0.00	300,000.00	0.00	0.00	0.00	0.00	0.00	0.00	0.00	0.00	300,000.00
21(0)	14	00	0003	0000	2	6	3			EQUIPO E INSTRUMENTAL, CIENTÍFICO Y LABORATORIO	4.2.03	20	1955	100	172,189.00	0.00	172,189.00	0.00	0.00	0.00	0.00	0.00	0.00	0.00	0.00	172,189.00
21(0)	14	00	0003	0000	2	6	3	1		Equipo médico y de laboratorio	4.2.03	20	1955	100	172,189.00	0.00	172,189.00	0.00	0.00	0.00	0.00	0.00	0.00	0.00	0.00	172,189.00
21(0)	14	00	0003	0000	2	6	3	1	01	Equipo médico y de laboratorio	4.2.03	20	1955	100	172,189.00	0.00	172,189.00	0.00	0.00	0.00	0.00	0.00	0.00	0.00	0.00	172,189.00
21(0)	15	00								FOMENTO DE LA CULTURA, DEPORTE Y RECREACIÓN					1,667,319.00	0.00	1,667,319.00	0.00	0.00	0.00	0.00	0.00	0.00	0.00	0.00	1,667,319.00
21(0)	15	00								N/A					1,667,319.00	0.00	1,667,319.00	0.00	0.00	0.00	0.00	0.00	0.00	0.00	0.00	1,667,319.00
21(0)	15	00	0001	0000						FOMENTO DE LA CULTURA Y EL ARTE					747,319.00	0.00	747,319.00	0.00	0.00	0.00	0.00	0.00	0.00	0.00	0.00	747,319.00
21(0)	15	00	0001	0000						NO APLICA					747,319.00	0.00	747,319.00	0.00	0.00	0.00	0.00	0.00	0.00	0.00	0.00	747,319.00
21(0)	15	00	0001	0000	2	6				GASTOS					747,319.00	0.00	747,319.00	0.00	0.00	0.00	0.00	0.00	0.00	0.00	0.00	747,319.00
21(0)	15	00	0001	0000	2	6	1			BIENES MUEBLES, INMUEBLES E INTANGIBLES					747,319.00	0.00	747,319.00	0.00	0.00	0.00	0.00	0.00	0.00	0.00	0.00	747,319.00
21(0)	15	00	0001	0000	2	6	1	9		MOBILIARIO Y EQUIPO					470,000.00	0.00	470,000.00	0.00	0.00	0.00	0.00	0.00	0.00	0.00	0.00	470,000.00
21(0)	15	00	0001	0000	2	6	1	9	01	Otros mobiliarios y equipos no identificados	4.3.03	20	1955	100	470,000.00	0.00	470,000.00	0.00	0.00	0.00	0.00	0.00	0.00	0.00	0.00	470,000.00
21(0)	15	00	0001	0000	2	6	1	9	01	Otros Mobiliarios y Equipos no Identificados Precedentemente	4.3.03	20	1955	100	470,000.00	0.00	470,000.00	0.00	0.00	0.00	0.00	0.00	0.00	0.00	0.00	470,000.00
21(0)	15	00	0001	0000	2	6	5			MAQUINARIA, OTROS EQUIPOS Y HERRAMIENTAS					277,319.00	0.00	277,319.00	0.00	0.00	0.00	0.00	0.00	0.00	0.00	0.00	277,319.00
21(0)	15	00	0001	0000	2	6	5	3		Maquinaria y equipo de construcción					75,495.00	0.00	75,495.00	0.00	0.00	0.00	0.00	0.00	0.00	0.00	0.00	75,495.00
21(0)	15	00	0001	0000	2	6	5	3	01	Maquinaria y equipo de construcción	4.3.03	20	1955	100	75,495.00	0.00	75,495.00	0.00	0.00	0.00	0.00	0.00	0.00	0.00	0.00	75,495.00
21(0)	15	00	0001	0000	2	6	5	4		Sistemas y equipos de climatización					84,824.00	0.00	84,824.00	0.00	0.00	0.00	0.00	0.00	0.00	0.00	0.00	84,824.00
21(0)	15	00	0001	0000	2	6	5	4	01	Sistemas y equipos de climatización	4.3.03	20	1955	100	84,824.00	0.00	84,824.00	0.00	0.00	0.00	0.00	0.00	0.00	0.00	0.00	84,824.00
21(0)	15	00	0001	0000	2	6	5	7		Máquinas-herramientas					117,000.00	0.00	117,000.00	0.00	0.00	0.00	0.00	0.00	0.00	0.00	0.00	117,000.00
21(0)	15	00	0001	0000	2	6	5	7	01	Máquinas-herramientas	4.3.03	20	1955	100	117,000.00	0.00	117,000.00	0.00	0.00	0.00	0.00	0.00	0.00	0.00	0.00	117,000.00
21(0)	15	00	0002	0000						DESARROLLO DE EVENTOS DEPORTIVOS Y RECREACIÓN					920,000.00	0.00	920,000.00	0.00	0.00	0.00	0.00	0.00	0.00	0.00	0.00	920,000.00
21(0)	15	00	0002	0000						NO APLICA					920,000.00	0.00	920,000.00	0.00	0.00	0.00	0.00	0.00	0.00	0.00	0.00	920,000.00
21(0)	15	00	0002	0000	2	6				GASTOS					920,000.00	0.00	920,000.00	0.00	0.00	0.00	0.00	0.00	0.00	0.00	0.00	920,000.00
21(0)	15	00	0002	0000	2	6	1			BIENES MUEBLES, INMUEBLES E INTANGIBLES					920,000.00	0.00	920,000.00	0.00	0.00	0.00	0.00	0.00	0.00	0.00	0.00	920,000.00
21(0)	15	00	0002	0000	2	6	1	4		MOBILIARIO Y EQUIPO					300,000.00	0.00	300,000.00	0.00	0.00	0.00	0.00	0.00	0.00	0.00	0.00	300,000.00
21(0)	15	00	0002	0000	2	6	1	4	01	Electrodomésticos	4.3.02	20	1955	100	300,000.00	0.00	300,000.00	0.00	0.00	0.00	0.00	0.00	0.00	0.00	0.00	300,000.00
21(0)	15	00	0002	0000	2	6	1	4	01	Electrodomésticos	4.3.02	20	1955	100	300,000.00	0.00	300,000.00	0.00	0.00	0.00	0.00	0.00	0.00	0.00	0.00	300,000.00
21(0)	15	00	0002	0000	2	6	2			MOBILIARIO Y EQUIPO DE AUDIO, AUDIOVISUAL,					420,000.00	0.00	420,000.00	0.00	0.00	0.00	0.00	0.00	0.00	0.00	0.00	420,000.00
21(0)	15	00	0002	0000	2	6	2	1		Equipos y aparatos audiovisuales					420,000.00	0.00	420,000.00	0.00	0.00	0.00	0.00	0.00	0.00	0.00	0.00	420,000.00
21(0)	15	00	0002	0000	2	6	2	1	01	Equipos y Aparatos Audiovisuales	4.3.02	20	1955	100	420,000.00	0.00	420,000.00	0.00	0.00	0.00	0.00	0.00	0.00	0.00	0.00	420,000.00
21(0)	15	00	0002	0000	2	6	5			MAQUINARIA, OTROS EQUIPOS Y HERRAMIENTAS					200,000.00	0.00	200,000.00	0.00	0.00	0.00	0.00	0.00	0.00	0.00	0.00	200,000.00
21(0)	15	00	0002	0000	2	6	5	4		Sistemas y equipos de climatización					200,000.00	0.00	200,000.00	0.00	0.00	0.00	0.00	0.00	0.00	0.00	0.00	200,000.00
21(0)	15	00	0002	0000	2	6	5	4	01	Sistemas y equipos de climatización	4.3.02	20	1955	100	200,000.00	0.00	200,000.00	0.00	0.00	0.00	0.00	0.00	0.00	0.00	0.00	200,000.00
22(0)										INVERSION					356,719,028.64	0.00	356,719,028.64	0.00	2,096,751.68	2,096,751.68	0.00	0.00	2,096,751.68	0.00	0.00	354,622,276.96
22(0)	11									OBRAS PÚBLICAS MUNICIPALES					356,719,028.64	0.00	356,719,028.64	0.00	2,096,751.68	2,096,751.68	0.00	0.00	2,096,751.68	0.00	0.00	354,622,276.96
22(0)	11	01								Construcción de Vías de Comunicación y Anexos					156,969,603.70	-1,295,788.31	155,673,815.39	0.00	0.00	0.00	0.00	0.00	0.00	0.00	0.00	155,673,815.39
22(0)	11	01	0073							CONSTRUCCION DE ACERAS CONTENES ASFALTADO					1,501,404.81	-1,295,788.31	205,616.50	0.00	0.00	0.00	0.00	0.00	0.00	0.00	0.00	205,616.50
22(0)	11	01	0073	0000						NO APLICA					1,501,404.81	-1,295,788.31	205,616.50	0.00	0.00	0.00	0.00	0.00	0.00	0.00	0.00	205,616.50
22(0)	11	01	0073	0000						NO APLICA					1,501,404.81	-1,295,788.31	205,616.50	0.00	0.00	0.00	0.00	0.00	0.00	0.00	0.00	205,616.50
22(0)	11	01	0073	0000	2	7				GASTOS					1,501,404.81	-1,295,788.31	205,616.50	0.00	0.00	0.00	0.00	0.00	0.00	0.00	0.00	205,616.50
22(0)	11	01	0073	0000	2	7	2			OBRAS					1,501,404.81	-1,295,788.31	205,616.50	0.00	0.00	0.00	0.00	0.00	0.00	0.00	0.00	205,616.50
22(0)	11	01	0073</																							

MINISTERIO DE HACIENDA
CENTRALIZACIÓN DE LA INFORMACIÓN FINANCIERA DEL ESTADO
EJECUCIÓN DE LOS GASTOS Y APLICACIONES FINANCIERAS POR DESTINO DE FONDOS Y ESTRUCTURA
CORRESPONDIENTE AL MES DE ENERO DEL AÑO 2022

FORM. EP-02
CODIGO DEL CAPITULO: 7001
DENOMINACION: AYUNTAMIENTO DEL DISTRITO NACIONAL

DESTINO DE FONDO: TODOS
ESTADO: Aprobado

DESTINO DE FONDO	Estructura					INSTITUCION RECEPTORA	CODIGO SNP	Clasificador de Gasto					DENOMINACION DEL GASTO	FUNCION	FUENTE FINANCIAMIENTO	FUENTE ESPECIFICA	ORGANISMO FINANCIADOR	Presupuesto			Etapas del Gasto							
	PARTIDA NO ASIGNADA A PROGRAMA	PROGRAMA	PROYECTO	ACTIVIDAD/OBRA	TIPO			CONCEPTO	CUENTA	SUBCUENTA	AUXILIAR	Presupuesto Original Periodo Actual						Modificaciones Acumuladas	Vigente	Acumulado Anterior	Compromiso	Devengado	Pagado	Devengado a la fecha	Balance Disponible Anual			
																										18	19	20=18 + 19
22(0)	11	01	0081	0000	2							GASTOS					3,247,341.63	0.00	3,247,341.63	0.00	0.00	0.00	0.00	0.00	0.00	0.00	0.00	3,247,341.63
22(0)	11	01	0081	0000	2	7						OBRAS					3,247,341.63	0.00	3,247,341.63	0.00	0.00	0.00	0.00	0.00	0.00	0.00	0.00	3,247,341.63
22(0)	11	01	0081	0000	2	7	2					INFRAESTRUCTURA					3,247,341.63	0.00	3,247,341.63	0.00	0.00	0.00	0.00	0.00	0.00	0.00	0.00	3,247,341.63
22(0)	11	01	0081	0000	2	7	2	4				Infraestructura terrestre y obras anexas					3,247,341.63	0.00	3,247,341.63	0.00	0.00	0.00	0.00	0.00	0.00	0.00	0.00	3,247,341.63
22(0)	11	01	0081	0000	2	7	2	4	01			Infraestructura terrestre y obras anexas	2.6.01	50	2006	001	3,247,341.63	0.00	3,247,341.63	0.00	0.00	0.00	0.00	0.00	0.00	0.00	0.00	3,247,341.63
22(0)	11	01	0087	0000	2	7	2	4	01			Construccion De Aceras Y Contenes Residencial Ortega					3,270,921.26	0.00	3,270,921.26	0.00	0.00	0.00	0.00	0.00	0.00	0.00	0.00	3,270,921.26
22(0)	11	01	0087	0000	2	7	2	4	01			NO APLICA					3,270,921.26	0.00	3,270,921.26	0.00	0.00	0.00	0.00	0.00	0.00	0.00	0.00	3,270,921.26
22(0)	11	01	0087	0000	2	7	2	4	01			Construccion De Aceras Y Contenes Residencial Ortega					3,270,921.26	0.00	3,270,921.26	0.00	0.00	0.00	0.00	0.00	0.00	0.00	0.00	3,270,921.26
22(0)	11	01	0087	0000	2	7	2	4	01			NO APLICA					3,270,921.26	0.00	3,270,921.26	0.00	0.00	0.00	0.00	0.00	0.00	0.00	0.00	3,270,921.26
22(0)	11	01	0087	0000	2	7	2	4	01			GASTOS					3,270,921.26	0.00	3,270,921.26	0.00	0.00	0.00	0.00	0.00	0.00	0.00	0.00	3,270,921.26
22(0)	11	01	0087	0000	2	7	2	4	01			OBRAS					3,270,921.26	0.00	3,270,921.26	0.00	0.00	0.00	0.00	0.00	0.00	0.00	0.00	3,270,921.26
22(0)	11	01	0087	0000	2	7	2	4	01			INFRAESTRUCTURA					3,270,921.26	0.00	3,270,921.26	0.00	0.00	0.00	0.00	0.00	0.00	0.00	0.00	3,270,921.26
22(0)	11	01	0087	0000	2	7	2	4	01			Infraestructura terrestre y obras anexas					3,270,921.26	0.00	3,270,921.26	0.00	0.00	0.00	0.00	0.00	0.00	0.00	0.00	3,270,921.26
22(0)	11	01	0087	0000	2	7	2	4	01			Infraestructura terrestre y obras anexas	2.6.01	50	2006	001	3,270,921.26	0.00	3,270,921.26	0.00	0.00	0.00	0.00	0.00	0.00	0.00	0.00	3,270,921.26
22(0)	11	01	0087	0000	2	7	2	4	01			Infraestructura terrestre y obras anexas					3,270,921.26	0.00	3,270,921.26	0.00	0.00	0.00	0.00	0.00	0.00	0.00	0.00	3,270,921.26
22(0)	11	01	0090	0000	2	7	2	4	01			Construccion Parque Aceras Y Contenes Av. Reyes					8,557,058.49	0.00	8,557,058.49	0.00	0.00	0.00	0.00	0.00	0.00	0.00	0.00	8,557,058.49
22(0)	11	01	0090	0000	2	7	2	4	01			NO APLICA					8,557,058.49	0.00	8,557,058.49	0.00	0.00	0.00	0.00	0.00	0.00	0.00	0.00	8,557,058.49
22(0)	11	01	0090	0000	2	7	2	4	01			Construccion Parque Aceras Y Contenes Av. Reyes					8,557,058.49	0.00	8,557,058.49	0.00	0.00	0.00	0.00	0.00	0.00	0.00	0.00	8,557,058.49
22(0)	11	01	0090	0000	2	7	2	4	01			NO APLICA					8,557,058.49	0.00	8,557,058.49	0.00	0.00	0.00	0.00	0.00	0.00	0.00	0.00	8,557,058.49
22(0)	11	01	0090	0000	2	7	2	4	01			GASTOS					8,557,058.49	0.00	8,557,058.49	0.00	0.00	0.00	0.00	0.00	0.00	0.00	0.00	8,557,058.49
22(0)	11	01	0090	0000	2	7	2	4	01			OBRAS					8,557,058.49	0.00	8,557,058.49	0.00	0.00	0.00	0.00	0.00	0.00	0.00	0.00	8,557,058.49
22(0)	11	01	0090	0000	2	7	2	4	01			INFRAESTRUCTURA					8,557,058.49	0.00	8,557,058.49	0.00	0.00	0.00	0.00	0.00	0.00	0.00	0.00	8,557,058.49
22(0)	11	01	0090	0000	2	7	2	4	01			Infraestructura terrestre y obras anexas					8,557,058.49	0.00	8,557,058.49	0.00	0.00	0.00	0.00	0.00	0.00	0.00	0.00	8,557,058.49
22(0)	11	01	0090	0000	2	7	2	4	01			Infraestructura terrestre y obras anexas	2.6.01	50	2006	001	8,557,058.49	0.00	8,557,058.49	0.00	0.00	0.00	0.00	0.00	0.00	0.00	0.00	8,557,058.49
22(0)	11	01	0090	0000	2	7	2	4	01			Infraestructura terrestre y obras anexas					8,557,058.49	0.00	8,557,058.49	0.00	0.00	0.00	0.00	0.00	0.00	0.00	0.00	8,557,058.49
22(0)	11	01	0111	0000	2	7	2	4	01			Construccion de Badenes Honduras del Oeste C1					800,000.00	0.00	800,000.00	0.00	0.00	0.00	0.00	0.00	0.00	0.00	0.00	800,000.00
22(0)	11	01	0111	0000	2	7	2	4	01			NO APLICA					800,000.00	0.00	800,000.00	0.00	0.00	0.00	0.00	0.00	0.00	0.00	0.00	800,000.00
22(0)	11	01	0111	0000	2	7	2	4	01			Construccion de Badenes Honduras del Oeste C1					800,000.00	0.00	800,000.00	0.00	0.00	0.00	0.00	0.00	0.00	0.00	0.00	800,000.00
22(0)	11	01	0111	0000	2	7	2	4	01			NO APLICA					800,000.00	0.00	800,000.00	0.00	0.00	0.00	0.00	0.00	0.00	0.00	0.00	800,000.00
22(0)	11	01	0111	0000	2	7	2	4	01			GASTOS					800,000.00	0.00	800,000.00	0.00	0.00	0.00	0.00	0.00	0.00	0.00	0.00	800,000.00
22(0)	11	01	0111	0000	2	7	2	4	01			OBRAS					800,000.00	0.00	800,000.00	0.00	0.00	0.00	0.00	0.00	0.00	0.00	0.00	800,000.00
22(0)	11	01	0111	0000	2	7	2	4	01			INFRAESTRUCTURA					800,000.00	0.00	800,000.00	0.00	0.00	0.00	0.00	0.00	0.00	0.00	0.00	800,000.00
22(0)	11	01	0111	0000	2	7	2	4	01			Infraestructura terrestre y obras anexas					800,000.00	0.00	800,000.00	0.00	0.00	0.00	0.00	0.00	0.00	0.00	0.00	800,000.00
22(0)	11	01	0111	0000	2	7	2	4	01			Infraestructura terrestre y obras anexas	2.6.01	30	9998	102	800,000.00	0.00	800,000.00	0.00	0.00	0.00	0.00	0.00	0.00	0.00	0.00	800,000.00
22(0)	11	01	0118	0000	2	7	2	4	01			Construccion de Aceras y Contenes e Intervencin de					1,000,000.00	0.00	1,000,000.00	0.00	0.00	0.00	0.00	0.00	0.00	0.00	0.00	1,000,000.00
22(0)	11	01	0118	0000	2	7	2	4	01			NO APLICA					1,000,000.00	0.00	1,000,000.00	0.00	0.00	0.00	0.00	0.00	0.00	0.00	0.00	1,000,000.00
22(0)	11	01	0118	0000	2	7	2	4	01			Construccion de Aceras y Contenes e Intervencin de					1,000,000.00	0.00	1,000,000.00	0.00	0.00	0.00	0.00	0.00	0.00	0.00	0.00	1,000,000.00
22(0)	11	01	0118	0000	2	7	2	4	01			NO APLICA					1,000,000.00	0.00	1,000,000.00	0.00	0.00	0.00	0.00	0.00	0.00	0.00	0.00	1,000,000.00
22(0)	11	01	0118	0000	2	7	2	4	01			GASTOS					1,000,000.00	0.00	1,000,000.00	0.00	0.00	0.00	0.00	0.00	0.00	0.00	0.00	1,000,000.00
22(0)	11	01	0118	0000	2	7	2	4	01			OBRAS					1,000,000.00	0.00	1,000,000.00	0.00	0.00	0.00	0.00	0.00	0.00	0.00	0.00	1,000,000.00
22(0)	11	01	0118	0000	2	7	2	4	01			INFRAESTRUCTURA					1,000,000.00	0.00	1,000,000.00	0.00	0.00	0.00	0.00	0.00	0.00	0.00	0.00	1,000,000.00
22(0)	11	01	0118	0000	2	7	2	4																				

MINISTERIO DE HACIENDA
CENTRALIZACIÓN DE LA INFORMACIÓN FINANCIERA DEL ESTADO
EJECUCIÓN DE LOS GASTOS Y APLICACIONES FINANCIERAS POR DESTINO DE FONDOS Y ESTRUCTURA
CORRESPONDIENTE AL MES DE ENERO DEL AÑO 2022

FORM. EP-02
CODIGO DEL CAPITULO: 7001
DENOMINACION: AYUNTAMIENTO DEL DISTRITO NACIONAL

DESTINO DE FONDO: TODOS
ESTADO: Aprobado

DESTINO DE FONDO	Estructura					INSTITUCION RECEPTORA	CODIGO SNP	Clasificador de Gasto					FUNCION	FUENTE FINANCIAMIENTO	FUENTE ESPECIFICA	ORGANISMO FINANCIADOR	Presupuesto			Etapas del Gasto													
	PARTIDA NO ASIGNADA A PROGRAMA	PROGRAMA	PROYECTO	ACTIVIDAD/OBRA	TIPO			CONCEPTO	CUENTA	SUBCUENTA	AUXILIAR	DENOMINACION DEL GASTO					Presupuesto Original Periodo Actual	Modificaciones Acumuladas	Vigente	Acumulado Anterior	Compromiso	Devengado	Pagado	Devengado a la fecha	Balance Disponible Anual								
																										1	2	3	4	5	6	7	8
22(0)	11	01	0182	0000														3,000,000.00	0.00	3,000,000.00	0.00	0.00	0.00	0.00	0.00	0.00	0.00	0.00	0.00	0.00	0.00	0.00	3,000,000.00
22(0)	11	01	0182	0000				2	7									3,000,000.00	0.00	3,000,000.00	0.00	0.00	0.00	0.00	0.00	0.00	0.00	0.00	0.00	0.00	0.00	0.00	3,000,000.00
22(0)	11	01	0182	0000				2	7	2								3,000,000.00	0.00	3,000,000.00	0.00	0.00	0.00	0.00	0.00	0.00	0.00	0.00	0.00	0.00	0.00	0.00	3,000,000.00
22(0)	11	01	0182	0000				2	7	2	4							3,000,000.00	0.00	3,000,000.00	0.00	0.00	0.00	0.00	0.00	0.00	0.00	0.00	0.00	0.00	0.00	0.00	3,000,000.00
22(0)	11	01	0182	0000				2	7	2	4	01		2.6.01	50	2006	001	3,000,000.00	0.00	3,000,000.00	0.00	0.00	0.00	0.00	0.00	0.00	0.00	0.00	0.00	0.00	0.00	0.00	3,000,000.00
22(0)	11	01	0183	0000														3,000,000.00	0.00	3,000,000.00	0.00	0.00	0.00	0.00	0.00	0.00	0.00	0.00	0.00	0.00	0.00	0.00	3,000,000.00
22(0)	11	01	0183	0000				2	7									3,000,000.00	0.00	3,000,000.00	0.00	0.00	0.00	0.00	0.00	0.00	0.00	0.00	0.00	0.00	0.00	0.00	3,000,000.00
22(0)	11	01	0183	0000				2	7	2								3,000,000.00	0.00	3,000,000.00	0.00	0.00	0.00	0.00	0.00	0.00	0.00	0.00	0.00	0.00	0.00	0.00	3,000,000.00
22(0)	11	01	0183	0000				2	7	2	4							3,000,000.00	0.00	3,000,000.00	0.00	0.00	0.00	0.00	0.00	0.00	0.00	0.00	0.00	0.00	0.00	0.00	3,000,000.00
22(0)	11	01	0183	0000				2	7	2	4	01		2.6.01	50	2006	001	3,000,000.00	0.00	3,000,000.00	0.00	0.00	0.00	0.00	0.00	0.00	0.00	0.00	0.00	0.00	0.00	0.00	3,000,000.00
22(0)	11	01	0184	0000														3,000,000.00	0.00	3,000,000.00	0.00	0.00	0.00	0.00	0.00	0.00	0.00	0.00	0.00	0.00	0.00	0.00	3,000,000.00
22(0)	11	01	0184	0000				2	7									3,000,000.00	0.00	3,000,000.00	0.00	0.00	0.00	0.00	0.00	0.00	0.00	0.00	0.00	0.00	0.00	0.00	3,000,000.00
22(0)	11	01	0184	0000				2	7	2								3,000,000.00	0.00	3,000,000.00	0.00	0.00	0.00	0.00	0.00	0.00	0.00	0.00	0.00	0.00	0.00	0.00	3,000,000.00
22(0)	11	01	0184	0000				2	7	2	4							3,000,000.00	0.00	3,000,000.00	0.00	0.00	0.00	0.00	0.00	0.00	0.00	0.00	0.00	0.00	0.00	0.00	3,000,000.00
22(0)	11	01	0184	0000				2	7	2	4	01		2.6.01	50	2006	001	3,000,000.00	0.00	3,000,000.00	0.00	0.00	0.00	0.00	0.00	0.00	0.00	0.00	0.00	0.00	0.00	0.00	3,000,000.00
22(0)	11	01	0184	0000														3,000,000.00	0.00	3,000,000.00	0.00	0.00	0.00	0.00	0.00	0.00	0.00	0.00	0.00	0.00	0.00	0.00	3,000,000.00
22(0)	11	01	0184	0000				2	7									3,000,000.00	0.00	3,000,000.00	0.00	0.00	0.00	0.00	0.00	0.00	0.00	0.00	0.00	0.00	0.00	0.00	3,000,000.00
22(0)	11	01	0184	0000				2	7	2								3,000,000.00	0.00	3,000,000.00	0.00	0.00	0.00	0.00	0.00	0.00	0.00	0.00	0.00	0.00	0.00	0.00	3,000,000.00
22(0)	11	01	0184	0000				2	7	2	4							3,000,000.00	0.00	3,000,000.00	0.00	0.00	0.00	0.00	0.00	0.00	0.00	0.00	0.00	0.00	0.00	0.00	3,000,000.00
22(0)	11	01	0184	0000				2	7	2	4	01		2.6.01	50	2006	001	3,000,000.00	0.00	3,000,000.00	0.00	0.00	0.00	0.00	0.00	0.00	0.00	0.00	0.00	0.00	0.00	0.00	3,000,000.00
22(0)	11	01	0185	0000														3,000,000.00	0.00	3,000,000.00	0.00	0.00	0.00	0.00	0.00	0.00	0.00	0.00	0.00	0.00	0.00	0.00	3,000,000.00
22(0)	11	01	0185	0000				2	7									3,000,000.00	0.00	3,000,000.00	0.00	0.00	0.00	0.00	0.00	0.00	0.00	0.00	0.00	0.00	0.00	0.00	3,000,000.00
22(0)	11	01	0185	0000				2	7	2								3,000,000.00	0.00	3,000,000.00	0.00	0.00	0.00	0.00	0.00	0.00	0.00	0.00	0.00	0.00	0.00	0.00	3,000,000.00
22(0)	11	01	0185	0000				2	7	2	4							3,000,000.00	0.00	3,000,000.00	0.00	0.00	0.00	0.00	0.00	0.00	0.00	0.00	0.00	0.00	0.00	0.00	3,000,000.00
22(0)	11	01	0185	0000				2	7	2	4	01		2.6.01	50	2006	001	3,000,000.00	0.00	3,000,000.00	0.00	0.00	0.00	0.00	0.00	0.00	0.00	0.00	0.00	0.00	0.00	0.00	3,000,000.00
22(0)	11	01	0186	0000														3,000,000.00	0.00	3,000,000.00	0.00	0.00	0.00	0.00	0.00	0.00	0.00	0.00	0.00	0.00	0.00	0.00	3,000,000.00
22(0)	11	01	0186	0000				2	7									3,000,000.00	0.00	3,000,000.00	0.00	0.00	0.00	0.00	0.00	0.00	0.00	0.00	0.00	0.00	0.00	0.00	3,000,000.00
22(0)	11	01	0186	0000				2	7	2								3,000,000.00	0.00	3,000,000.00	0.00	0.00	0.00	0.00	0.00	0.00	0.00	0.00	0.00	0.00	0.00	0.00	3,000,000.00
22(0)	11	01	0186	0000				2	7	2	4							3,000,000.00	0.00	3,000,000.00	0.00	0.00	0.00	0.00	0.00	0.00	0.00	0.00	0.00	0.00	0.00	0.00	3,000,000.00
22(0)	11	01	0186	0000				2	7	2	4	01		2.6.01	50	2006	001	3,000,000.00	0.00	3,000,000.00	0.00	0.00	0.00	0.00	0.00	0.00	0.00	0.00	0.00	0.00	0.00	0.00	3,000,000.00
22(0)	11	01	0187	0000														3,000,000.00	0.00	3,000,000.00	0.00	0.00	0.00	0.00	0.00	0.00	0.00	0.00	0.00	0.00	0.00	0.00	3,000,000.00
22(0)	11	01	0187	0000				2	7									3,000,000.00	0.00	3,000,000.00	0.00	0.00	0.00	0.00	0.00	0.00	0.00	0.00	0.00	0.00	0.00	0.00	3,000,000.00
22(0)	11	01	0187	0000				2	7	2								3,000,000.00	0.00	3,000,000.00	0.00	0.00	0.00	0.00	0.00	0.00	0.00	0.00	0.00	0.00	0.00	0.00	3,000,000.00
22(0)	11	01	0187	0000				2	7	2	4							3,000,000.00	0.00	3,000,000.00	0.00	0.00	0.00	0.00	0.00	0.00	0.00	0.00	0.00	0.00	0.00	0.00	3,000,000.00
22(0)	11	01	0187	0000				2	7	2	4	01		2.6.01	50	2006	001	3,000,000.00	0.00	3,000,000.00	0.00	0.00	0.00	0.00	0.00	0.00	0.00	0.00	0.00	0.00	0.00	0.00	3,000,000.00
22(0)	11	01	0188	0000														3,000,000.00	0.00	3,000,000.00	0.00	0.00	0.00	0.00	0.00	0.00	0.00	0.00	0.00	0.00	0.00	0.00	3,000,000.00
22(0)	11	01	0188	0000</																													

MINISTERIO DE HACIENDA
CENTRALIZACIÓN DE LA INFORMACIÓN FINANCIERA DEL ESTADO
EJECUCIÓN DE LOS GASTOS Y APLICACIONES FINANCIERAS POR DESTINO DE FONDOS Y ESTRUCTURA
CORRESPONDIENTE AL MES DE ENERO DEL AÑO 2022

FORM. EP-02
CODIGO DEL CAPITULO: 7001
DENOMINACION: AYUNTAMIENTO DEL DISTRITO NACIONAL
DESTINO DE FONDO: TODOS
ESTADO: Aprobado

DESTINO DE FONDO	Estructura					INSTITUCION RECEPTORA	CODIGO SNP	Clasificador de Gasto					DENOMINACION DEL GASTO	FUNCION	FUENTE FINANCIAMIENTO	FUENTE ESPECIFICA	ORGANISMO FINANCIADOR	Presupuesto			Etapas del Gasto					
	PARTIDA NO ASIGNADA A PROGRAMA	PROGRAMA	PROYECTO	ACTIVIDAD/OBRA	TIPO			CONCEPTO	CUENTA	SUBCUENTA	AUXILIAR	Presupuesto Original Período Actual						Modificaciones Acumuladas	Vigente	Acumulado Anterior	Compromiso	Devengado	Pagado	Devengado a la fecha	Balance Disponible Anual	
																										18
1	2	3	4	5	6	7	8	9	10	11	12	13	14	15	16	17	18	19	20=18 + 19	21	22	23	24	25 = 21 + 23	26= 20-25	
22(0)	11	01	0188	0000		2	7	2				INFRAESTRUCTURA					3,000,000.00	0.00	3,000,000.00	0.00	0.00	0.00	0.00	0.00	0.00	3,000,000.00
22(0)	11	01	0188	0000		2	7	2	4			Infraestructura terrestre y obras anexas	2.6.01	50	2006	001	3,000,000.00	0.00	3,000,000.00	0.00	0.00	0.00	0.00	0.00	0.00	3,000,000.00
22(0)	11	01	0188	0000		2	7	2	4	01		Infraestructura terrestre y obras anexas	2.6.01	50	2006	001	3,000,000.00	0.00	3,000,000.00	0.00	0.00	0.00	0.00	0.00	0.00	3,000,000.00
22(0)	11	01	0189	0000								Alumbrado aceras y contenes remozamiento de NO APLICA					3,000,000.00	0.00	3,000,000.00	0.00	0.00	0.00	0.00	0.00	0.00	3,000,000.00
22(0)	11	01	0189	0000								GASTOS					3,000,000.00	0.00	3,000,000.00	0.00	0.00	0.00	0.00	0.00	0.00	3,000,000.00
22(0)	11	01	0189	0000								OBRAS					3,000,000.00	0.00	3,000,000.00	0.00	0.00	0.00	0.00	0.00	0.00	3,000,000.00
22(0)	11	01	0189	0000								INFRAESTRUCTURA					3,000,000.00	0.00	3,000,000.00	0.00	0.00	0.00	0.00	0.00	0.00	3,000,000.00
22(0)	11	01	0189	0000								Infraestructura terrestre y obras anexas	2.6.01	50	2006	001	3,000,000.00	0.00	3,000,000.00	0.00	0.00	0.00	0.00	0.00	0.00	3,000,000.00
22(0)	11	01	0189	0000								Infraestructura terrestre y obras anexas	2.6.01	50	2006	001	3,000,000.00	0.00	3,000,000.00	0.00	0.00	0.00	0.00	0.00	0.00	3,000,000.00
22(0)	11	01	0190	0000								Solucion de drenaje iluminacion de area publica y NO APLICA					3,000,000.00	0.00	3,000,000.00	0.00	0.00	0.00	0.00	0.00	0.00	3,000,000.00
22(0)	11	01	0190	0000								GASTOS					3,000,000.00	0.00	3,000,000.00	0.00	0.00	0.00	0.00	0.00	0.00	3,000,000.00
22(0)	11	01	0190	0000								OBRAS					3,000,000.00	0.00	3,000,000.00	0.00	0.00	0.00	0.00	0.00	0.00	3,000,000.00
22(0)	11	01	0190	0000								INFRAESTRUCTURA					3,000,000.00	0.00	3,000,000.00	0.00	0.00	0.00	0.00	0.00	0.00	3,000,000.00
22(0)	11	01	0190	0000								Infraestructura terrestre y obras anexas	2.6.01	50	2006	001	3,000,000.00	0.00	3,000,000.00	0.00	0.00	0.00	0.00	0.00	0.00	3,000,000.00
22(0)	11	01	0190	0000								Infraestructura terrestre y obras anexas	2.6.01	50	2006	001	3,000,000.00	0.00	3,000,000.00	0.00	0.00	0.00	0.00	0.00	0.00	3,000,000.00
22(0)	11	01	0191	0000								Construccion Aceras Contenes y Asfaltado NO APLICA					8,231,965.81	0.00	8,231,965.81	0.00	0.00	0.00	0.00	0.00	0.00	8,231,965.81
22(0)	11	01	0191	0000								GASTOS					8,231,965.81	0.00	8,231,965.81	0.00	0.00	0.00	0.00	0.00	0.00	8,231,965.81
22(0)	11	01	0191	0000								OBRAS					8,231,965.81	0.00	8,231,965.81	0.00	0.00	0.00	0.00	0.00	0.00	8,231,965.81
22(0)	11	01	0191	0000								INFRAESTRUCTURA					8,231,965.81	0.00	8,231,965.81	0.00	0.00	0.00	0.00	0.00	0.00	8,231,965.81
22(0)	11	01	0191	0000								Infraestructura terrestre y obras anexas	2.6.01	30	9998	102	8,231,965.81	0.00	8,231,965.81	0.00	0.00	0.00	0.00	0.00	0.00	8,231,965.81
22(0)	11	01	0191	0000								Infraestructura terrestre y obras anexas	2.6.01	30	9998	102	8,231,965.81	0.00	8,231,965.81	0.00	0.00	0.00	0.00	0.00	0.00	8,231,965.81
22(0)	11	01	0192	0000								Aceras y Contenes Parque Coral NO APLICA					766,328.60	0.00	766,328.60	0.00	0.00	0.00	0.00	0.00	0.00	766,328.60
22(0)	11	01	0192	0000								GASTOS					766,328.60	0.00	766,328.60	0.00	0.00	0.00	0.00	0.00	0.00	766,328.60
22(0)	11	01	0192	0000								OBRAS					766,328.60	0.00	766,328.60	0.00	0.00	0.00	0.00	0.00	0.00	766,328.60
22(0)	11	01	0192	0000								INFRAESTRUCTURA					766,328.60	0.00	766,328.60	0.00	0.00	0.00	0.00	0.00	0.00	766,328.60
22(0)	11	01	0192	0000								Infraestructura terrestre y obras anexas	2.6.01	50	2006	001	766,328.60	0.00	766,328.60	0.00	0.00	0.00	0.00	0.00	0.00	766,328.60
22(0)	11	01	0192	0000								Infraestructura terrestre y obras anexas	2.6.01	50	2006	001	766,328.60	0.00	766,328.60	0.00	0.00	0.00	0.00	0.00	0.00	766,328.60
22(0)	11	01	0193	0000								Solucion de drenaje lluvia aceras contenes y badenes NO APLICA					3,000,000.00	0.00	3,000,000.00	0.00	0.00	0.00	0.00	0.00	0.00	3,000,000.00
22(0)	11	01	0193	0000								GASTOS					3,000,000.00	0.00	3,000,000.00	0.00	0.00	0.00	0.00	0.00	0.00	3,000,000.00
22(0)	11	01	0193	0000								OBRAS					3,000,000.00	0.00	3,000,000.00	0.00	0.00	0.00	0.00	0.00	0.00	3,000,000.00
22(0)	11	01	0193	0000								INFRAESTRUCTURA					3,000,000.00	0.00	3,000,000.00	0.00	0.00	0.00	0.00	0.00	0.00	3,000,000.00
22(0)	11	01	0193	0000								Infraestructura terrestre y obras anexas	2.6.01	30	9998	102	3,000,000.00	0.00	3,000,000.00	0.00	0.00	0.00	0.00	0.00	0.00	3,000,000.00
22(0)	11	01	0193	0000								Infraestructura terrestre y obras anexas	2.6.01	30	9998	102	3,000,000.00	0.00	3,000,000.00	0.00	0.00	0.00	0.00	0.00	0.00	3,000,000.00
22(0)	11	01	0194	0000								Reconstr. Aceras y Contenes Gazcue - Zona NO APLICA					0.00	0.00	0.00	0.00	0.00	0.00	0.00	0.00	0.00	0.00
22(0)	11	01	0194	0000								GASTOS					0.00	0.00	0.00	0.00	0.00	0.00	0.00	0.00	0.00	0.00
22(0)	11	01	0194	0000								OBRAS					0.00	0.00	0.00	0.00	0.00	0.00	0.00	0.00	0.00	0.00
22(0)	11	01	0194	0000								INFRAESTRUCTURA					0.00	0.00	0.00	0.00	0.00	0.00	0.00	0.00	0.00	0.00
22(0)	11	01	0194	0000								Infraestructura terrestre y obras anexas	2.6.01	10	0100	100	0.00	0.00	0.00	0.00	0.00	0.00	0.00	0.00	0.00	0.00
22(0)	11	01	0194	0000								Infraestructura terrestre y obras anexas	2.6.01	10	0100	100	0.00	0.00	0.00	0.00	0.00	0.00	0.00	0.00	0.00	0.00

ELABORADOR POR

REVISADO POR

AUTORIZADO POR

MINISTERIO DE HACIENDA
CENTRALIZACIÓN DE LA INFORMACIÓN FINANCIERA DEL ESTADO
EJECUCIÓN DE LOS GASTOS Y APLICACIONES FINANCIERAS POR DESTINO DE FONDOS Y ESTRUCTURA
CORRESPONDIENTE AL MES DE ENERO DEL AÑO 2022

FORM. EP-02
CODIGO DEL CAPITULO: 7001
DENOMINACION: AYUNTAMIENTO DEL DISTRITO NACIONAL
DESTINO DE FONDO: TODOS
ESTADO: Aprobado

DESTINO DE FONDO	Estructura					INSTITUCION RECEPTORA	CODIGO SNP	Clasificador de Gasto					DENOMINACION DEL GASTO	FUNCION	FUENTE FINANCIAMIENTO	FUENTE ESPECIFICA	ORGANISMO FINANCIADOR	Presupuesto			Etapas del Gasto				
	PARTIDA NO ASIGNADA A PROGRAMA	PROGRAMA	PROYECTO	ACTIVIDAD/OBRA	TIPO			CONCEPTO	CUENTA	SUBCUENTA	AUXILIAR	Presupuesto Original Periodo Actual						Modificaciones Acumuladas	Vigente	Acumulado Anterior	Compromiso	Devengado	Pagado	Devengado a la fecha	Balance Disponible Anual
1	2	3	4	5	7	8	9	10	11	12	13	14	15	16	17	18	19	20=18 + 19	21	22	23	24	25 = 21 + 23	26= 20-25	
22(0)	11	01	0201	0000	2	7					GASTOS					0.00	0.00	0.00	0.00	0.00	0.00	0.00	0.00	0.00	0.00
22(0)	11	01	0201	0000	2	7					OBRAS					0.00	0.00	0.00	0.00	0.00	0.00	0.00	0.00	0.00	0.00
22(0)	11	01	0201	0000	2	7	2				INFRAESTRUCTURA					0.00	0.00	0.00	0.00	0.00	0.00	0.00	0.00	0.00	0.00
22(0)	11	01	0201	0000	2	7	2	4			Infraestructura terrestre y obras anexas					0.00	0.00	0.00	0.00	0.00	0.00	0.00	0.00	0.00	0.00
22(0)	11	01	0201	0000	2	7	2	4	01		Infraestructura terrestre y obras anexas	2.6.01	50	2006	001	0.00	0.00	0.00	0.00	0.00	0.00	0.00	0.00	0.00	0.00
22(0)	11	01	0202	0000							Reconstruccion Aceras y Contenes Parque Av. Jos					0.00	0.00	0.00	0.00	0.00	0.00	0.00	0.00	0.00	0.00
22(0)	11	01	0202	0000							NO APLICA					0.00	0.00	0.00	0.00	0.00	0.00	0.00	0.00	0.00	0.00
22(0)	11	01	0202	0000	2	7					GASTOS					0.00	0.00	0.00	0.00	0.00	0.00	0.00	0.00	0.00	0.00
22(0)	11	01	0202	0000	2	7					OBRAS					0.00	0.00	0.00	0.00	0.00	0.00	0.00	0.00	0.00	0.00
22(0)	11	01	0202	0000	2	7	2				INFRAESTRUCTURA					0.00	0.00	0.00	0.00	0.00	0.00	0.00	0.00	0.00	0.00
22(0)	11	01	0202	0000	2	7	2	4			Infraestructura terrestre y obras anexas					0.00	0.00	0.00	0.00	0.00	0.00	0.00	0.00	0.00	0.00
22(0)	11	01	0202	0000	2	7	2	4	01		Infraestructura terrestre y obras anexas	2.6.01	50	2006	001	0.00	0.00	0.00	0.00	0.00	0.00	0.00	0.00	0.00	0.00
22(0)	11	01	0203	0000							Reconstruccion Aceras y Contenes Parque Renacimiento					0.00	0.00	0.00	0.00	0.00	0.00	0.00	0.00	0.00	0.00
22(0)	11	01	0203	0000							NO APLICA					0.00	0.00	0.00	0.00	0.00	0.00	0.00	0.00	0.00	0.00
22(0)	11	01	0203	0000	2	7					GASTOS					0.00	0.00	0.00	0.00	0.00	0.00	0.00	0.00	0.00	0.00
22(0)	11	01	0203	0000	2	7					OBRAS					0.00	0.00	0.00	0.00	0.00	0.00	0.00	0.00	0.00	0.00
22(0)	11	01	0203	0000	2	7	2				INFRAESTRUCTURA					0.00	0.00	0.00	0.00	0.00	0.00	0.00	0.00	0.00	0.00
22(0)	11	01	0203	0000	2	7	2	4			Infraestructura terrestre y obras anexas					0.00	0.00	0.00	0.00	0.00	0.00	0.00	0.00	0.00	0.00
22(0)	11	01	0203	0000	2	7	2	4	01		Infraestructura terrestre y obras anexas	2.6.01	50	2006	001	0.00	0.00	0.00	0.00	0.00	0.00	0.00	0.00	0.00	0.00
22(0)	11	01	0204	0000							Reconstruccion Aceras y Contenes Gazcue Av. Pasteur					0.00	0.00	0.00	0.00	0.00	0.00	0.00	0.00	0.00	0.00
22(0)	11	01	0204	0000							NO APLICA					0.00	0.00	0.00	0.00	0.00	0.00	0.00	0.00	0.00	0.00
22(0)	11	01	0204	0000	2	7					GASTOS					0.00	0.00	0.00	0.00	0.00	0.00	0.00	0.00	0.00	0.00
22(0)	11	01	0204	0000	2	7					OBRAS					0.00	0.00	0.00	0.00	0.00	0.00	0.00	0.00	0.00	0.00
22(0)	11	01	0204	0000	2	7	2				INFRAESTRUCTURA					0.00	0.00	0.00	0.00	0.00	0.00	0.00	0.00	0.00	0.00
22(0)	11	01	0204	0000	2	7	2	4			Infraestructura terrestre y obras anexas					0.00	0.00	0.00	0.00	0.00	0.00	0.00	0.00	0.00	0.00
22(0)	11	01	0204	0000	2	7	2	4	01		Infraestructura terrestre y obras anexas	2.6.01	50	2006	001	0.00	0.00	0.00	0.00	0.00	0.00	0.00	0.00	0.00	0.00
22(0)	11	01	0205	0000							Reconstruccion Aceras y Contenes Esperilla (C/Pedro					0.00	0.00	0.00	0.00	0.00	0.00	0.00	0.00	0.00	0.00
22(0)	11	01	0205	0000							NO APLICA					0.00	0.00	0.00	0.00	0.00	0.00	0.00	0.00	0.00	0.00
22(0)	11	01	0205	0000	2	7					GASTOS					0.00	0.00	0.00	0.00	0.00	0.00	0.00	0.00	0.00	0.00
22(0)	11	01	0205	0000	2	7					OBRAS					0.00	0.00	0.00	0.00	0.00	0.00	0.00	0.00	0.00	0.00
22(0)	11	01	0205	0000	2	7	2				INFRAESTRUCTURA					0.00	0.00	0.00	0.00	0.00	0.00	0.00	0.00	0.00	0.00
22(0)	11	01	0205	0000	2	7	2	4			Infraestructura terrestre y obras anexas					0.00	0.00	0.00	0.00	0.00	0.00	0.00	0.00	0.00	0.00
22(0)	11	01	0205	0000	2	7	2	4	01		Infraestructura terrestre y obras anexas	2.6.01	50	2006	001	0.00	0.00	0.00	0.00	0.00	0.00	0.00	0.00	0.00	0.00
22(0)	11	01	0206	0000							Reconstruccion Aceras y Contenes Cristo Rey (Av.					0.00	0.00	0.00	0.00	0.00	0.00	0.00	0.00	0.00	0.00
22(0)	11	01	0206	0000							NO APLICA					0.00	0.00	0.00	0.00	0.00	0.00	0.00	0.00	0.00	0.00
22(0)	11	01	0206	0000	2	7					GASTOS					0.00	0.00	0.00	0.00	0.00	0.00	0.00	0.00	0.00	0.00
22(0)	11	01	0206	0000	2	7					OBRAS					0.00	0.00	0.00	0.00	0.00	0.00	0.00	0.00	0.00	0.00
22(0)	11	01	0206	0000	2	7	2				INFRAESTRUCTURA					0.00	0.00	0.00	0.00	0.00	0.00	0.00	0.00	0.00	0.00
22(0)	11	01	0206	0000	2	7	2	4			Infraestructura terrestre y obras anexas					0.00	0.00	0.00	0.00	0.00	0.00	0.00	0.00	0.00	0.00
22(0)	11	01	0206	0000	2	7	2	4	01		Infraestructura terrestre y obras anexas	2.6.01	50	2006	001	0.00	0.00	0.00	0.00	0.00	0.00	0.00	0.00	0.00	0.00
22(0)	11	01	0207	0000							Constr. de Asf. de calle y Solucin de Drenaje en					0.00	0.00	0.00	0.00	0.00	0.00	0.00	0.00	0.00	0.00
22(0)	11	01	0207	0000							NO APLICA					0.00	0.00	0.00	0.00	0.00	0.00	0.00	0.00	0.00	0.00
22(0)	11	01	0207	0000	2	7					GASTOS					0.00	0.00	0.00	0.00	0.00	0.00	0.00	0.00	0.00	0.00
22(0)	11	01	0207	0000	2	7					OBRAS					0.00	0.00	0.00	0.00	0.00	0.00	0.00	0.00	0.00	0.00
22(0)	11	01	0207	0000	2	7	2				INFRAESTRUCTURA					0.00	0.00	0.00	0.00	0.00	0.00	0.00	0.00	0.00	0.00

ELABORADOR POR

REVISADO POR

AUTORIZADO POR

MINISTERIO DE HACIENDA
CENTRALIZACIÓN DE LA INFORMACIÓN FINANCIERA DEL ESTADO
EJECUCIÓN DE LOS GASTOS Y APLICACIONES FINANCIERAS POR DESTINO DE FONDOS Y ESTRUCTURA
CORRESPONDIENTE AL MES DE ENERO DEL AÑO 2022

FORM. EP-02
CODIGO DEL CAPITULO: 7001
DENOMINACION: AYUNTAMIENTO DEL DISTRITO NACIONAL
DESTINO DE FONDO: TODOS
ESTADO: Aprobado

DESTINO DE FONDO	Estructura					INSTITUCION RECEPTORA	CODIGO SNP	Clasificador de Gasto					DENOMINACION DEL GASTO	FUNCION	FUENTE FINANCIAMIENTO	FUENTE ESPECIFICA	ORGANISMO FINANCIADOR	Presupuesto			Etapas del Gasto								
	PARTIDA NO ASIGNADA A PROGRAMA	PROGRAMA	PROYECTO	ACTIVIDAD/OBRA	TIPO			CONCEPTO	CUENTA	SUBCUENTA	AUXILIAR	Presupuesto Original Periodo Actual						Modificaciones Acumuladas	Vigente	Acumulado Anterior	Compromiso	Devengado	Pagado	Devengado a la fecha	Balance Disponible Anual				
																										18	19	20=18 + 19	21
22(0)	11	01	0207	0000	2	7	2	4										0.00	0.00	0.00	0.00	0.00	0.00	0.00	0.00	0.00	0.00	0.00	0.00
22(0)	11	01	0207	0000	2	7	2	4	01									0.00	0.00	0.00	0.00	0.00	0.00	0.00	0.00	0.00	0.00	0.00	0.00
22(0)	11	02	0054	0000														11,800,000.00	0.00	11,800,000.00	0.00	0.00	0.00	0.00	0.00	0.00	0.00	0.00	11800000.00
22(0)	11	02	0054	0000														700,000.00	0.00	700,000.00	0.00	0.00	0.00	0.00	0.00	0.00	0.00	0.00	700,000.00
22(0)	11	02	0054	0000														700,000.00	0.00	700,000.00	0.00	0.00	0.00	0.00	0.00	0.00	0.00	0.00	700,000.00
22(0)	11	02	0054	0000	2	7												700,000.00	0.00	700,000.00	0.00	0.00	0.00	0.00	0.00	0.00	0.00	0.00	700,000.00
22(0)	11	02	0054	0000	2	7	2											700,000.00	0.00	700,000.00	0.00	0.00	0.00	0.00	0.00	0.00	0.00	0.00	700,000.00
22(0)	11	02	0054	0000	2	7	2	4										700,000.00	0.00	700,000.00	0.00	0.00	0.00	0.00	0.00	0.00	0.00	0.00	700,000.00
22(0)	11	02	0054	0000	2	7	2	4	01									700,000.00	0.00	700,000.00	0.00	0.00	0.00	0.00	0.00	0.00	0.00	0.00	700,000.00
22(0)	11	02	0057	0000	2	7	2	4										600,000.00	0.00	600,000.00	0.00	0.00	0.00	0.00	0.00	0.00	0.00	0.00	600,000.00
22(0)	11	02	0057	0000	2	7	2	4	01									600,000.00	0.00	600,000.00	0.00	0.00	0.00	0.00	0.00	0.00	0.00	0.00	600,000.00
22(0)	11	02	0057	0000	2	7												600,000.00	0.00	600,000.00	0.00	0.00	0.00	0.00	0.00	0.00	0.00	0.00	600,000.00
22(0)	11	02	0057	0000	2	7	2											600,000.00	0.00	600,000.00	0.00	0.00	0.00	0.00	0.00	0.00	0.00	0.00	600,000.00
22(0)	11	02	0057	0000	2	7	2	4										600,000.00	0.00	600,000.00	0.00	0.00	0.00	0.00	0.00	0.00	0.00	0.00	600,000.00
22(0)	11	02	0057	0000	2	7	2	4	01									600,000.00	0.00	600,000.00	0.00	0.00	0.00	0.00	0.00	0.00	0.00	0.00	600,000.00
22(0)	11	02	0061	0000	2	7	2	4										1,000,000.00	0.00	1,000,000.00	0.00	0.00	0.00	0.00	0.00	0.00	0.00	0.00	1,000,000.00
22(0)	11	02	0061	0000	2	7	2	4	01									1,000,000.00	0.00	1,000,000.00	0.00	0.00	0.00	0.00	0.00	0.00	0.00	0.00	1,000,000.00
22(0)	11	02	0061	0000	2	7												1,000,000.00	0.00	1,000,000.00	0.00	0.00	0.00	0.00	0.00	0.00	0.00	0.00	1,000,000.00
22(0)	11	02	0061	0000	2	7	2											1,000,000.00	0.00	1,000,000.00	0.00	0.00	0.00	0.00	0.00	0.00	0.00	0.00	1,000,000.00
22(0)	11	02	0061	0000	2	7	2	4										1,000,000.00	0.00	1,000,000.00	0.00	0.00	0.00	0.00	0.00	0.00	0.00	0.00	1,000,000.00
22(0)	11	02	0061	0000	2	7	2	4	01									1,000,000.00	0.00	1,000,000.00	0.00	0.00	0.00	0.00	0.00	0.00	0.00	0.00	1,000,000.00
22(0)	11	02	0065	0000	2	7	2	4										1,500,000.00	0.00	1,500,000.00	0.00	0.00	0.00	0.00	0.00	0.00	0.00	0.00	1,500,000.00
22(0)	11	02	0065	0000	2	7	2	4	01									1,500,000.00	0.00	1,500,000.00	0.00	0.00	0.00	0.00	0.00	0.00	0.00	0.00	1,500,000.00
22(0)	11	02	0065	0000	2	7												1,500,000.00	0.00	1,500,000.00	0.00	0.00	0.00	0.00	0.00	0.00	0.00	0.00	1,500,000.00
22(0)	11	02	0065	0000	2	7	2											1,500,000.00	0.00	1,500,000.00	0.00	0.00	0.00	0.00	0.00	0.00	0.00	0.00	1,500,000.00
22(0)	11	02	0065	0000	2	7	2	4										1,500,000.00	0.00	1,500,000.00	0.00	0.00	0.00	0.00	0.00	0.00	0.00	0.00	1,500,000.00
22(0)	11	02	0065	0000	2	7	2	4	01									1,500,000.00	0.00	1,500,000.00	0.00	0.00	0.00	0.00	0.00	0.00	0.00	0.00	1,500,000.00
22(0)	11	02	0066	0000	2	7	2	4										0.00	0.00	0.00	0.00	0.00	0.00	0.00	0.00	0.00	0.00	0.00	0.00
22(0)	11	02	0066	0000	2	7	2	4	01									0.00	0.00	0.00	0.00	0.00	0.00	0.00	0.00	0.00	0.00	0.00	0.00
22(0)	11	02	0066	0000	2	7												0.00	0.00	0.00	0.00	0.00	0.00	0.00	0.00	0.00	0.00	0.00	0.00
22(0)	11	02	0066	0000	2	7	2											0.00	0.00	0.00	0.00	0.00	0.00	0.00	0.00	0.00	0.00	0.00	0.00
22(0)	11	02	0066	0000	2	7	2	4										0.00	0.00	0.00	0.00	0.00	0.00	0.00	0.00	0.00	0.00	0.00	0.00
22(0)	11	02	0066	0000	2	7	2	4	01									0.00	0.00	0.00	0.00	0.00	0.00	0.00	0.00	0.00	0.00	0.00	0.00
22(0)	11	02	0069	0000	2	7	2	4										2,000,000.00	0.00	2,000,000.00	0.00	0.00	0.00	0.00	0.00	0.00	0.00	0.00	2,000,000.00
22(0)	11	02	0069	0000	2	7	2	4	01									2,000,000.00	0.00	2,000,000.00	0.00	0.00	0.00	0.00	0.00	0.00	0.00	0.00	2,000,000.00
22(0)	11	02	0069	0000	2	7												2,000,000.00	0.00	2,000,000.00	0.00	0.00	0.00	0.00	0.00	0.00	0.00	0.00	2,000,000.00
22(0)	11	02	0069	0000	2	7	2											2,000,000.00	0.00	2,000,000.00	0.00	0.00	0.00	0.00	0.00	0.00	0.00	0.00	2,000,000.00
22(0)	11	02	0069	0000	2	7	2	4										2,000,000.00	0.00	2,000,000.00	0.00	0.00	0.00	0.00	0.00	0.00	0.00	0.00	2,000,000.00
22(0)	11	02	0069	0000	2	7	2	4	01									2,000,000.00	0.00	2,000,000.00	0.00	0.00	0.00	0.00	0.00	0.00	0.00	0.00	2,000,000.00

ELABORADOR POR

REVISADO POR

AUTORIZADO POR

MINISTERIO DE HACIENDA
CENTRALIZACIÓN DE LA INFORMACIÓN FINANCIERA DEL ESTADO
EJECUCIÓN DE LOS GASTOS Y APLICACIONES FINANCIERAS POR DESTINO DE FONDOS Y ESTRUCTURA
CORRESPONDIENTE AL MES DE ENERO DEL AÑO 2022

FORM. EP-02
CODIGO DEL CAPITULO: 7001
DENOMINACION: AYUNTAMIENTO DEL DISTRITO NACIONAL

DESTINO DE FONDO: TODOS
ESTADO: Aprobado

DESTINO DE FONDO	Estructura					INSTITUCION RECEPTORA	CODIGO SNP	Clasificador de Gasto					DENOMINACION DEL GASTO	FUNCION	FUENTE FINANCIAMIENTO	FUENTE ESPECIFICA	ORGANISMO FINANCIADOR	Presupuesto			Etapas del Gasto										
	PARTIDA NO ASIGNADA A PROGRAMA	PROGRAMA	PROYECTO	ACTIVIDAD/OBRA	TIPO			CONCEPTO	CUENTA	SUBCUENTA	AUXILIAR	Presupuesto Original Periodo Actual						Modificaciones Acumuladas	Vigente	Acumulado Anterior	Compromiso	Devengado	Pagado	Devengado a la fecha	Balance Disponible Anual						
																										18	19	20=18+19	21	22	23
22(0)	11	02	0070									Terminación de puente calles aceras y contenes (E)						0.00	0.00	0.00	0.00	0.00	0.00	0.00	0.00	0.00	0.00	0.00	0.00		
22(0)	11	02	0070	0000								NO APLICA						0.00	0.00	0.00	0.00	0.00	0.00	0.00	0.00	0.00	0.00	0.00	0.00		
22(0)	11	02	0070	0000								GASTOS						0.00	0.00	0.00	0.00	0.00	0.00	0.00	0.00	0.00	0.00	0.00	0.00	0.00	
22(0)	11	02	0070	0000					2	7		OBRAS						0.00	0.00	0.00	0.00	0.00	0.00	0.00	0.00	0.00	0.00	0.00	0.00	0.00	
22(0)	11	02	0070	0000					2	7	2	INFRAESTRUCTURA						0.00	0.00	0.00	0.00	0.00	0.00	0.00	0.00	0.00	0.00	0.00	0.00	0.00	
22(0)	11	02	0070	0000					2	7	2	Infraestructura terrestre y obras anexas						0.00	0.00	0.00	0.00	0.00	0.00	0.00	0.00	0.00	0.00	0.00	0.00	0.00	0.00
22(0)	11	02	0070	0000					2	7	2	Infraestructura terrestre y obras anexas	2.6.01	50	2006	001		0.00	0.00	0.00	0.00	0.00	0.00	0.00	0.00	0.00	0.00	0.00	0.00	0.00	0.00
22(0)	11	02	0071	0000								Bacheo de los Callejones Drenaje Pluvial y Reparación						3,000,000.00	0.00	3,000,000.00	0.00	0.00	0.00	0.00	0.00	0.00	0.00	0.00	0.00	3,000,000.00	
22(0)	11	02	0071	0000								NO APLICA						3,000,000.00	0.00	3,000,000.00	0.00	0.00	0.00	0.00	0.00	0.00	0.00	0.00	0.00	3,000,000.00	
22(0)	11	02	0071	0000					2	7		GASTOS						3,000,000.00	0.00	3,000,000.00	0.00	0.00	0.00	0.00	0.00	0.00	0.00	0.00	0.00	0.00	3,000,000.00
22(0)	11	02	0071	0000					2	7		OBRAS						3,000,000.00	0.00	3,000,000.00	0.00	0.00	0.00	0.00	0.00	0.00	0.00	0.00	0.00	0.00	3,000,000.00
22(0)	11	02	0071	0000					2	7	2	INFRAESTRUCTURA						3,000,000.00	0.00	3,000,000.00	0.00	0.00	0.00	0.00	0.00	0.00	0.00	0.00	0.00	0.00	3,000,000.00
22(0)	11	02	0071	0000					2	7	2	Infraestructura terrestre y obras anexas						3,000,000.00	0.00	3,000,000.00	0.00	0.00	0.00	0.00	0.00	0.00	0.00	0.00	0.00	0.00	3,000,000.00
22(0)	11	02	0071	0000					2	7	2	Infraestructura terrestre y obras anexas	2.6.01	50	2006	001		3,000,000.00	0.00	3,000,000.00	0.00	0.00	0.00	0.00	0.00	0.00	0.00	0.00	0.00	0.00	3,000,000.00
22(0)	11	02	0071	0000					2	7	2	Infraestructura terrestre y obras anexas						3,000,000.00	0.00	3,000,000.00	0.00	0.00	0.00	0.00	0.00	0.00	0.00	0.00	0.00	0.00	3,000,000.00
22(0)	11	02	0072	0000					2	7	2	Reparación C/La Tableta Bacheo C/Madre Vieja y						3,000,000.00	0.00	3,000,000.00	0.00	0.00	0.00	0.00	0.00	0.00	0.00	0.00	0.00	3,000,000.00	
22(0)	11	02	0072	0000								NO APLICA						3,000,000.00	0.00	3,000,000.00	0.00	0.00	0.00	0.00	0.00	0.00	0.00	0.00	0.00	3,000,000.00	
22(0)	11	02	0072	0000					2	7		GASTOS						3,000,000.00	0.00	3,000,000.00	0.00	0.00	0.00	0.00	0.00	0.00	0.00	0.00	0.00	0.00	3,000,000.00
22(0)	11	02	0072	0000					2	7		OBRAS						3,000,000.00	0.00	3,000,000.00	0.00	0.00	0.00	0.00	0.00	0.00	0.00	0.00	0.00	0.00	3,000,000.00
22(0)	11	02	0072	0000					2	7	2	INFRAESTRUCTURA						3,000,000.00	0.00	3,000,000.00	0.00	0.00	0.00	0.00	0.00	0.00	0.00	0.00	0.00	0.00	3,000,000.00
22(0)	11	02	0072	0000					2	7	2	Infraestructura terrestre y obras anexas						3,000,000.00	0.00	3,000,000.00	0.00	0.00	0.00	0.00	0.00	0.00	0.00	0.00	0.00	0.00	3,000,000.00
22(0)	11	02	0072	0000					2	7	2	Infraestructura terrestre y obras anexas	2.6.01	50	2006	001		3,000,000.00	0.00	3,000,000.00	0.00	0.00	0.00	0.00	0.00	0.00	0.00	0.00	0.00	0.00	3,000,000.00
22(0)	11	02	0073	0000								Bacheo en diferentes Calles del Distrito Nacional Circ.						0.00	0.00	0.00	0.00	0.00	0.00	0.00	0.00	0.00	0.00	0.00	0.00	0.00	
22(0)	11	02	0073	0000								NO APLICA						0.00	0.00	0.00	0.00	0.00	0.00	0.00	0.00	0.00	0.00	0.00	0.00	0.00	
22(0)	11	02	0073	0000					2	7		GASTOS						0.00	0.00	0.00	0.00	0.00	0.00	0.00	0.00	0.00	0.00	0.00	0.00	0.00	0.00
22(0)	11	02	0073	0000					2	7		OBRAS						0.00	0.00	0.00	0.00	0.00	0.00	0.00	0.00	0.00	0.00	0.00	0.00	0.00	0.00
22(0)	11	02	0073	0000					2	7	2	INFRAESTRUCTURA						0.00	0.00	0.00	0.00	0.00	0.00	0.00	0.00	0.00	0.00	0.00	0.00	0.00	0.00
22(0)	11	02	0073	0000					2	7	2	Infraestructura terrestre y obras anexas						0.00	0.00	0.00	0.00	0.00	0.00	0.00	0.00	0.00	0.00	0.00	0.00	0.00	0.00
22(0)	11	02	0073	0000					2	7	2	Infraestructura terrestre y obras anexas	2.6.01	50	2006	001		0.00	0.00	0.00	0.00	0.00	0.00	0.00	0.00	0.00	0.00	0.00	0.00	0.00	0.00
22(0)	11	04	0059	0000								Reparación de Instalaciones Deportivas						9,788,377.75	0.00	9,788,377.75	0.00	0.00	0.00	0.00	0.00	0.00	0.00	0.00	0.00	9,788,377.75	
22(0)	11	04	0059	0000								Reconstrucción de Cancha Los Paralejos C2.						788,377.75	0.00	788,377.75	0.00	0.00	0.00	0.00	0.00	0.00	0.00	0.00	0.00	788,377.75	
22(0)	11	04	0059	0000								NO APLICA						788,377.75	0.00	788,377.75	0.00	0.00	0.00	0.00	0.00	0.00	0.00	0.00	0.00	0.00	788,377.75
22(0)	11	04	0059	0000					2	7		GASTOS						788,377.75	0.00	788,377.75	0.00	0.00	0.00	0.00	0.00	0.00	0.00	0.00	0.00	0.00	788,377.75
22(0)	11	04	0059	0000					2	7		OBRAS						788,377.75	0.00	788,377.75	0.00	0.00	0.00	0.00	0.00	0.00	0.00	0.00	0.00	0.00	788,377.75
22(0)	11	04	0059	0000					2	7	2	INFRAESTRUCTURA						788,377.75	0.00	788,377.75	0.00	0.00	0.00	0.00	0.00	0.00	0.00	0.00	0.00	0.00	788,377.75
22(0)	11	04	0059	0000					2	7	2	Obras urbanísticas						788,377.75	0.00	788,377.75	0.00	0.00	0.00	0.00	0.00	0.00	0.00	0.00	0.00	0.00	788,377.75
22(0)	11	04	0059	0000					2	7	2	Obras urbanísticas						788,377.75	0.00	788,377.75	0.00	0.00	0.00	0.00	0.00	0.00	0.00	0.00	0.00	0.00	788,377.75
22(0)	11	04	0060	0000								Arreglo Total de Baos Gradas Gazebo e Instalaciones						3,000,000.00	0.00	3,000,000.00	0.00	0.00	0.00	0.00	0.00	0.00	0.00	0.00	0.00	3,000,000.00	
22(0)	11	04	0060	0000								NO APLICA						3,000,000.00	0.00	3,000,000.00	0.00	0.00	0.00	0.00	0.00	0.00	0.00	0.00	0.00	3,000,000.00	
22(0)	11	04	0060	0000					2	7		GASTOS						3,000,000.00	0.00	3,000,000.00	0.00	0.00	0.00	0.00	0.00	0.00	0.00	0.00	0.00	0.00	3,000,000.00
22(0)	11	04	0060	0000					2	7		OBRAS						3,000,000.00	0.00												

MINISTERIO DE HACIENDA
CENTRALIZACIÓN DE LA INFORMACIÓN FINANCIERA DEL ESTADO
EJECUCIÓN DE LOS GASTOS Y APLICACIONES FINANCIERAS POR DESTINO DE FONDOS Y ESTRUCTURA
CORRESPONDIENTE AL MES DE ENERO DEL AÑO 2022

FORM. EP-02
CODIGO DEL CAPITULO: 7001
DENOMINACION: AYUNTAMIENTO DEL DISTRITO NACIONAL

DESTINO DE FONDO: TODOS
ESTADO: Aprobado

DESTINO DE FONDO	Estructura				INSTITUCION RECEPTORA	CODIGO SNP	Clasificador de Gasto					DENOMINACION DEL GASTO	FUNCION	FUENTE FINANCIAMIENTO	FUENTE ESPECIFICA	ORGANISMO FINANCIADOR	Presupuesto			Etapas del Gasto							
	PARTIDA NO ASIGNADA A PROGRAMA	PROGRAMA	PROYECTO	ACTIVIDAD/OBRA			TIPO	CONCEPTO	CUENTA	SUBCUENTA	AUXILIAR						Presupuesto Original Periodo Actual	Modificaciones Acumuladas	Vigente	Acumulado Anterior	Compromiso	Devengado	Pagado	Devengado a la fecha	Balance Disponible Anual		
																										18	19
22(0)	11	04	0061	0000													3,000,000.00	0.00	3,000,000.00	0.00	0.00	0.00	0.00	0.00	0.00	0.00	3,000,000.00
22(0)	11	04	0061	0000		2											3,000,000.00	0.00	3,000,000.00	0.00	0.00	0.00	0.00	0.00	0.00	0.00	3,000,000.00
22(0)	11	04	0061	0000		2	7										3,000,000.00	0.00	3,000,000.00	0.00	0.00	0.00	0.00	0.00	0.00	0.00	3,000,000.00
22(0)	11	04	0061	0000		2	7	2									3,000,000.00	0.00	3,000,000.00	0.00	0.00	0.00	0.00	0.00	0.00	0.00	3,000,000.00
22(0)	11	04	0061	0000		2	7	2	7								3,000,000.00	0.00	3,000,000.00	0.00	0.00	0.00	0.00	0.00	0.00	0.00	3,000,000.00
22(0)	11	04	0061	0000		2	7	2	7	01		4.3.02	50	2006	001		3,000,000.00	0.00	3,000,000.00	0.00	0.00	0.00	0.00	0.00	0.00	0.00	3,000,000.00
22(0)	11	04	0062	0000													3,000,000.00	0.00	3,000,000.00	0.00	0.00	0.00	0.00	0.00	0.00	0.00	3,000,000.00
22(0)	11	04	0062	0000		2											3,000,000.00	0.00	3,000,000.00	0.00	0.00	0.00	0.00	0.00	0.00	0.00	3,000,000.00
22(0)	11	04	0062	0000		2	7										3,000,000.00	0.00	3,000,000.00	0.00	0.00	0.00	0.00	0.00	0.00	0.00	3,000,000.00
22(0)	11	04	0062	0000		2	7	2									3,000,000.00	0.00	3,000,000.00	0.00	0.00	0.00	0.00	0.00	0.00	0.00	3,000,000.00
22(0)	11	04	0062	0000		2	7	2	7								3,000,000.00	0.00	3,000,000.00	0.00	0.00	0.00	0.00	0.00	0.00	0.00	3,000,000.00
22(0)	11	04	0062	0000		2	7	2	7	01		4.3.02	50	2006	001		3,000,000.00	0.00	3,000,000.00	0.00	0.00	0.00	0.00	0.00	0.00	0.00	3,000,000.00
22(0)	11	05	0054	0000													4,400,000.00	0.00	4,400,000.00	0.00	0.00	0.00	0.00	0.00	0.00	0.00	4,400,000.00
22(0)	11	05	0054	0000		2											4,400,000.00	0.00	4,400,000.00	0.00	0.00	0.00	0.00	0.00	0.00	0.00	4,400,000.00
22(0)	11	05	0054	0000		2	7										4,400,000.00	0.00	4,400,000.00	0.00	0.00	0.00	0.00	0.00	0.00	0.00	4,400,000.00
22(0)	11	05	0054	0000		2	7	2									4,400,000.00	0.00	4,400,000.00	0.00	0.00	0.00	0.00	0.00	0.00	0.00	4,400,000.00
22(0)	11	05	0054	0000		2	7	2	7								4,400,000.00	0.00	4,400,000.00	0.00	0.00	0.00	0.00	0.00	0.00	0.00	4,400,000.00
22(0)	11	05	0054	0000		2	7	2	7	01		4.3.02	50	2006	001		4,400,000.00	0.00	4,400,000.00	0.00	0.00	0.00	0.00	0.00	0.00	0.00	4,400,000.00
22(0)	11	05	0065	0000													2,795,673.12	0.00	2,795,673.12	0.00	0.00	0.00	0.00	0.00	0.00	0.00	2,795,673.12
22(0)	11	05	0065	0000		2											2,795,673.12	0.00	2,795,673.12	0.00	0.00	0.00	0.00	0.00	0.00	0.00	2,795,673.12
22(0)	11	05	0065	0000		2	7										2,795,673.12	0.00	2,795,673.12	0.00	0.00	0.00	0.00	0.00	0.00	0.00	2,795,673.12
22(0)	11	05	0065	0000		2	7	2									2,795,673.12	0.00	2,795,673.12	0.00	0.00	0.00	0.00	0.00	0.00	0.00	2,795,673.12
22(0)	11	05	0065	0000		2	7	2	7								2,795,673.12	0.00	2,795,673.12	0.00	0.00	0.00	0.00	0.00	0.00	0.00	2,795,673.12
22(0)	11	05	0065	0000		2	7	2	7	01		4.3.02	50	2006	001		2,795,673.12	0.00	2,795,673.12	0.00	0.00	0.00	0.00	0.00	0.00	0.00	2,795,673.12
22(0)	11	05	0067	0000													0.00	0.00	0.00	0.00	0.00	0.00	0.00	0.00	0.00	0.00	0.00
22(0)	11	05	0067	0000		2											0.00	0.00	0.00	0.00	0.00	0.00	0.00	0.00	0.00	0.00	0.00
22(0)	11	05	0067	0000		2	7										0.00	0.00	0.00	0.00	0.00	0.00	0.00	0.00	0.00	0.00	0.00
22(0)	11	05	0067	0000		2	7	2									0.00	0.00	0.00	0.00	0.00	0.00	0.00	0.00	0.00	0.00	0.00
22(0)	11	05	0067	0000		2	7	2	7								0.00	0.00	0.00	0.00	0.00	0.00	0.00	0.00	0.00	0.00	0.00
22(0)	11	05	0067	0000		2	7	2	7	01		4.3.02	40	9992	103		0.00	0.00	0.00	0.00	0.00	0.00	0.00	0.00	0.00	0.00	0.00
22(0)	11	05	0068	0000													0.00	0.00	0.00	0.00	0.00	0.00	0.00	0.00	0.00	0.00	0.00
22(0)	11	05	0068	0000		2											0.00	0.00	0.00	0.00	0.00	0.00	0.00	0.00	0.00	0.00	0.00
22(0)	11	05	0068	0000		2	7										0.00	0.00	0.00	0.00	0.00	0.00	0.00	0.00	0.00	0.00	0.00
22(0)	11	05	0068	0000		2	7	2									0.00	0.00	0.00	0.00	0.00	0.00	0.00	0.00	0.00	0.00	0.00
22(0)	11	05	0068	0000		2	7	2	7								0.00	0.00	0.00	0.00	0.00	0.00	0.00	0.00	0.00	0.00	0.00
22(0)	11	05	0068	0000		2	7	2	7	01		4.3.02	40	9992	103		0.00	0.00	0.00	0.00	0.00	0.00	0.00	0.00	0.00	0.00	0.00
22(0)	11	05	0069	0000													4,500,000.00	0.00	4,500,000.00	0.00	0.00	0.00	0.00	0.00	0.00	0.00	4,500,000.00
22(0)	11	05	0069	0000		2											4,500,000.00	0.00	4,500,000.00	0.00	0.00	0.00	0.00	0.00	0.00	0.00	4,500,000.00
22(0)	11	05	0069	0000													4,500,000.00	0.00	4,500,000.00	0.00	0.00	0.00	0.00	0.00	0.00	0.00	4,500,000.00
22(0)	11	05	0069	0000		2											4,500,000.00	0.00	4,500,000.00	0.00	0.00	0.00	0.00	0.00	0.00	0.00	4,500,000.00

ELABORADOR POR

REVISADO POR

AUTORIZADO POR

MINISTERIO DE HACIENDA
CENTRALIZACIÓN DE LA INFORMACIÓN FINANCIERA DEL ESTADO
EJECUCIÓN DE LOS GASTOS Y APLICACIONES FINANCIERAS POR DESTINO DE FONDOS Y ESTRUCTURA
CORRESPONDIENTE AL MES DE ENERO DEL AÑO 2022

FORM. EP-02
CODIGO DEL CAPITULO: 7001
DENOMINACION: AYUNTAMIENTO DEL DISTRITO NACIONAL

DESTINO DE FONDO: TODOS
ESTADO: Aprobado

DESTINO DE FONDO	Estructura				INSTITUCION RECEPTORA	CODIGO SNP	Clasificador de Gasto					DENOMINACION DEL GASTO	FUNCION	FUENTE FINANCIAMIENTO	FUENTE ESPECIFICA	ORGANISMO FINANCIADOR	Presupuesto			Etapas del Gasto						
	PARTIDA NO ASIGNADA A PROGRAMA	PROGRAMA	PROYECTO	ACTIVIDAD/OBRA			TIPO	CONCEPTO	CUENTA	SUBCUENTA	AUXILIAR						Presupuesto Original Periodo Actual	Modificaciones Acumuladas	Vigente	Acumulado Anterior	Compromiso	Devengado	Pagado	Devengado a la fecha	Balance Disponible Anual	
																										18
1	2	3	4	5	6	7	8	9	10	11	12	13	14	15	16	17	18	19	20=18+19	21	22	23	24	25 = 21 + 23	26= 20-25	
22(0)	11	05	0069	0000		2	7					OBRAS					4,500,000.00	0.00	4,500,000.00	0.00	0.00	0.00	0.00	0.00	0.00	4,500,000.00
22(0)	11	05	0069	0000		2	7	2				INFRAESTRUCTURA					4,500,000.00	0.00	4,500,000.00	0.00	0.00	0.00	0.00	0.00	0.00	4,500,000.00
22(0)	11	05	0069	0000		2	7	2	7			Obras urbanísticas					4,500,000.00	0.00	4,500,000.00	0.00	0.00	0.00	0.00	0.00	0.00	4,500,000.00
22(0)	11	05	0069	0000		2	7	2	7	01		Obras urbanísticas	4.3.02	50	2006	001	4,500,000.00	0.00	4,500,000.00	0.00	0.00	0.00	0.00	0.00	0.00	4,500,000.00
22(0)	11	05	0070	0000								Reparación de Aceras y Contenes Remozamiento del NO APLICA					3,000,000.00	0.00	3,000,000.00	0.00	0.00	0.00	0.00	0.00	0.00	3,000,000.00
22(0)	11	05	0070	0000								Obras urbanísticas					3,000,000.00	0.00	3,000,000.00	0.00	0.00	0.00	0.00	0.00	0.00	3,000,000.00
22(0)	11	05	0070	0000		2						GASTOS					3,000,000.00	0.00	3,000,000.00	0.00	0.00	0.00	0.00	0.00	0.00	3,000,000.00
22(0)	11	05	0070	0000		2	7					OBRAS					3,000,000.00	0.00	3,000,000.00	0.00	0.00	0.00	0.00	0.00	0.00	3,000,000.00
22(0)	11	05	0070	0000		2	7	2				INFRAESTRUCTURA					3,000,000.00	0.00	3,000,000.00	0.00	0.00	0.00	0.00	0.00	0.00	3,000,000.00
22(0)	11	05	0070	0000		2	7	2	7			Obras urbanísticas					3,000,000.00	0.00	3,000,000.00	0.00	0.00	0.00	0.00	0.00	0.00	3,000,000.00
22(0)	11	05	0070	0000		2	7	2	7	01		Obras urbanísticas	4.3.02	30	9998	102	3,000,000.00	0.00	3,000,000.00	0.00	0.00	0.00	0.00	0.00	0.00	3,000,000.00
22(0)	11	05	0071	0000								Parque Recreativo y Pared Perimetral del Club Orlando NO APLICA					3,000,000.00	0.00	3,000,000.00	0.00	0.00	0.00	0.00	0.00	0.00	3,000,000.00
22(0)	11	05	0071	0000								Obras urbanísticas					3,000,000.00	0.00	3,000,000.00	0.00	0.00	0.00	0.00	0.00	0.00	3,000,000.00
22(0)	11	05	0071	0000		2						GASTOS					3,000,000.00	0.00	3,000,000.00	0.00	0.00	0.00	0.00	0.00	0.00	3,000,000.00
22(0)	11	05	0071	0000		2	7					OBRAS					3,000,000.00	0.00	3,000,000.00	0.00	0.00	0.00	0.00	0.00	0.00	3,000,000.00
22(0)	11	05	0071	0000		2	7	2				INFRAESTRUCTURA					3,000,000.00	0.00	3,000,000.00	0.00	0.00	0.00	0.00	0.00	0.00	3,000,000.00
22(0)	11	05	0071	0000		2	7	2	7			Obras urbanísticas					3,000,000.00	0.00	3,000,000.00	0.00	0.00	0.00	0.00	0.00	0.00	3,000,000.00
22(0)	11	05	0071	0000		2	7	2	7	01		Obras urbanísticas	4.3.02	30	9998	102	3,000,000.00	0.00	3,000,000.00	0.00	0.00	0.00	0.00	0.00	0.00	3,000,000.00
22(0)	11	05	0072	0000								Parque los guandules alumbrado escalones y NO APLICA					3,000,000.00	0.00	3,000,000.00	0.00	0.00	0.00	0.00	0.00	0.00	3,000,000.00
22(0)	11	05	0072	0000								Obras urbanísticas					3,000,000.00	0.00	3,000,000.00	0.00	0.00	0.00	0.00	0.00	0.00	3,000,000.00
22(0)	11	05	0072	0000		2						GASTOS					3,000,000.00	0.00	3,000,000.00	0.00	0.00	0.00	0.00	0.00	0.00	3,000,000.00
22(0)	11	05	0072	0000		2	7					OBRAS					3,000,000.00	0.00	3,000,000.00	0.00	0.00	0.00	0.00	0.00	0.00	3,000,000.00
22(0)	11	05	0072	0000		2	7	2				INFRAESTRUCTURA					3,000,000.00	0.00	3,000,000.00	0.00	0.00	0.00	0.00	0.00	0.00	3,000,000.00
22(0)	11	05	0072	0000		2	7	2	7			Obras urbanísticas					3,000,000.00	0.00	3,000,000.00	0.00	0.00	0.00	0.00	0.00	0.00	3,000,000.00
22(0)	11	05	0072	0000		2	7	2	7	01		Obras urbanísticas	4.3.02	30	9998	102	3,000,000.00	0.00	3,000,000.00	0.00	0.00	0.00	0.00	0.00	0.00	3,000,000.00
22(0)	11	05	0072	0000								Parque los guandules alumbrado escalones y NO APLICA					3,000,000.00	0.00	3,000,000.00	0.00	0.00	0.00	0.00	0.00	0.00	3,000,000.00
22(0)	11	05	0072	0000		2						GASTOS					3,000,000.00	0.00	3,000,000.00	0.00	0.00	0.00	0.00	0.00	0.00	3,000,000.00
22(0)	11	05	0072	0000		2	7					OBRAS					3,000,000.00	0.00	3,000,000.00	0.00	0.00	0.00	0.00	0.00	0.00	3,000,000.00
22(0)	11	05	0072	0000		2	7	2				INFRAESTRUCTURA					3,000,000.00	0.00	3,000,000.00	0.00	0.00	0.00	0.00	0.00	0.00	3,000,000.00
22(0)	11	05	0072	0000		2	7	2	7			Obras urbanísticas					3,000,000.00	0.00	3,000,000.00	0.00	0.00	0.00	0.00	0.00	0.00	3,000,000.00
22(0)	11	05	0072	0000		2	7	2	7	01		Obras urbanísticas	4.3.02	50	2006	001	3,000,000.00	0.00	3,000,000.00	0.00	0.00	0.00	0.00	0.00	0.00	3,000,000.00
22(0)	11	06										Reparación Instalaciones Recreativas Remozamiento Parque La Chorrera NO APLICA					35,292,679.46	0.00	35,292,679.46	0.00	0.00	0.00	0.00	0.00	0.00	35,292,679.46
22(0)	11	06	0058									Obras urbanísticas					2,269,618.87	0.00	2,269,618.87	0.00	0.00	0.00	0.00	0.00	0.00	2,269,618.87
22(0)	11	06	0058	0000								Obras urbanísticas					2,269,618.87	0.00	2,269,618.87	0.00	0.00	0.00	0.00	0.00	0.00	2,269,618.87
22(0)	11	06	0058	0000		2						GASTOS					2,269,618.87	0.00	2,269,618.87	0.00	0.00	0.00	0.00	0.00	0.00	2,269,618.87
22(0)	11	06	0058	0000		2	7					OBRAS					2,269,618.87	0.00	2,269,618.87	0.00	0.00	0.00	0.00	0.00	0.00	2,269,618.87
22(0)	11	06	0058	0000		2	7	2				INFRAESTRUCTURA					2,269,618.87	0.00	2,269,618.87	0.00	0.00	0.00	0.00	0.00	0.00	2,269,618.87
22(0)	11	06	0058	0000		2	7	2	7			Obras urbanísticas					2,269,618.87	0.00	2,269,618.87	0.00	0.00	0.00	0.00	0.00	0.00	2,269,618.87
22(0)	11	06	0058	0000		2	7	2	7	01		Obras urbanísticas	4.3.02	50	2006	001	2,269,618.87	0.00	2,269,618.87	0.00	0.00	0.00	0.00	0.00	0.00	2,269,618.87
22(0)	11	06	0066	0000								Reparación Parque Urb. Velazcosa C1 NO APLICA					666,533.44	0.00	666,533.44	0.00	0.00	0.00	0.00	0.00	0.00	666,533.44
22(0)	11	06	0066	0000								Obras urbanísticas					666,533.44	0.00	666,533.44	0.00	0.00	0.00	0.00	0.00	0.00	666,533.44
22(0)	11	06	0066	0000		2						GASTOS					666,533.44	0.00	666,533.44	0.00	0.00	0.00	0.00	0.00	0.00	666,533.44
22(0)	11	06	0066	0000		2	7					OBRAS					666,533.44	0.00	666,533.44	0.00	0.00	0.00	0.00	0.00	0.00	666,533.44
22(0)	11	06	0066	0000		2	7	2				INFRAESTRUCTURA					666,533.44	0.00	666,533.44	0.00	0.00	0.00	0.00	0.00	0.00	666,533.44
22(0)	11	06	0066	0000		2	7	2	7			Obras urbanísticas					666,533.44	0.00	666,533.44	0.00	0.00	0.				

MINISTERIO DE HACIENDA
CENTRALIZACIÓN DE LA INFORMACIÓN FINANCIERA DEL ESTADO
EJECUCIÓN DE LOS GASTOS Y APLICACIONES FINANCIERAS POR DESTINO DE FONDOS Y ESTRUCTURA
CORRESPONDIENTE AL MES DE ENERO DEL AÑO 2022

FORM. EP-02
CODIGO DEL CAPITULO: 7001
DENOMINACION: AYUNTAMIENTO DEL DISTRITO NACIONAL

DESTINO DE FONDO: TODOS
ESTADO: Aprobado

DESTINO DE FONDO	Estructura				INSTITUCION RECEPTORA	CODIGO SNP	Clasificador de Gasto					DENOMINACION DEL GASTO	FUNCION	FUENTE FINANCIAMIENTO	FUENTE ESPECIFICA	ORGANISMO FINANCIADOR	Presupuesto			Etapas del Gasto								
	PARTIDA NO ASIGNADA A PROGRAMA	PROGRAMA	PROYECTO	ACTIVIDAD/OBRA			TIPO	CONCEPTO	CUENTA	SUBCUENTA	AUXILIAR						Presupuesto Original Periodo Actual	Modificaciones Acumuladas	Vigente	Acumulado Anterior	Compromiso	Devengado	Pagado	Devengado a la fecha	Balance Disponible Anual			
																										18	19	20=18+19
22(0)	11	06	0076	0000		2	7	2	7		Obras urbanisticas						1,450,000.00	0.00	1,450,000.00	0.00	0.00	0.00	0.00	0.00	0.00	0.00	1,450,000.00	
22(0)	11	06	0076	0000		2	7	2	7	01	Obras urbanisticas	4.3.02	50	2006	001		1,450,000.00	0.00	1,450,000.00	0.00	0.00	0.00	0.00	0.00	0.00	0.00	1,450,000.00	
22(0)	11	06	0079	0000							Reconstruccion parque Agua Dulce en el Sector Maria						0.00	0.00	0.00	0.00	0.00	0.00	0.00	0.00	0.00	0.00	0.00	0.00
22(0)	11	06	0079	0000							NO APLICA						0.00	0.00	0.00	0.00	0.00	0.00	0.00	0.00	0.00	0.00	0.00	0.00
22(0)	11	06	0079	0000													0.00	0.00	0.00	0.00	0.00	0.00	0.00	0.00	0.00	0.00	0.00	0.00
22(0)	11	06	0079	0000		2					GASTOS						0.00	0.00	0.00	0.00	0.00	0.00	0.00	0.00	0.00	0.00	0.00	0.00
22(0)	11	06	0079	0000		2	7				OBRAS						0.00	0.00	0.00	0.00	0.00	0.00	0.00	0.00	0.00	0.00	0.00	0.00
22(0)	11	06	0079	0000		2	7	2			INFRAESTRUCTURA						0.00	0.00	0.00	0.00	0.00	0.00	0.00	0.00	0.00	0.00	0.00	0.00
22(0)	11	06	0079	0000		2	7	2	7		Obras urbanisticas						0.00	0.00	0.00	0.00	0.00	0.00	0.00	0.00	0.00	0.00	0.00	0.00
22(0)	11	06	0079	0000		2	7	2	7	01	Obras urbanisticas	4.3.02	50	2006	001		0.00	0.00	0.00	0.00	0.00	0.00	0.00	0.00	0.00	0.00	0.00	0.00
22(0)	11	06	0080	0000							Remozamiento parque Evaristo Morales C1						5,700,000.00	0.00	5,700,000.00	0.00	0.00	0.00	0.00	0.00	0.00	0.00	0.00	5,700,000.00
22(0)	11	06	0080	0000							NO APLICA						5,700,000.00	0.00	5,700,000.00	0.00	0.00	0.00	0.00	0.00	0.00	0.00	0.00	5,700,000.00
22(0)	11	06	0080	0000													5,700,000.00	0.00	5,700,000.00	0.00	0.00	0.00	0.00	0.00	0.00	0.00	0.00	5,700,000.00
22(0)	11	06	0080	0000		2					GASTOS						5,700,000.00	0.00	5,700,000.00	0.00	0.00	0.00	0.00	0.00	0.00	0.00	0.00	5,700,000.00
22(0)	11	06	0080	0000		2	7				OBRAS						5,700,000.00	0.00	5,700,000.00	0.00	0.00	0.00	0.00	0.00	0.00	0.00	0.00	5,700,000.00
22(0)	11	06	0080	0000		2	7	2			INFRAESTRUCTURA						5,700,000.00	0.00	5,700,000.00	0.00	0.00	0.00	0.00	0.00	0.00	0.00	0.00	5,700,000.00
22(0)	11	06	0080	0000		2	7	2	7		Obras urbanisticas						5,700,000.00	0.00	5,700,000.00	0.00	0.00	0.00	0.00	0.00	0.00	0.00	0.00	5,700,000.00
22(0)	11	06	0080	0000		2	7	2	7	01	Obras urbanisticas	4.3.02	50	2006	001		5,700,000.00	0.00	5,700,000.00	0.00	0.00	0.00	0.00	0.00	0.00	0.00	0.00	5,700,000.00
22(0)	11	06	0081	0000							Reconstruccion de parque Av. Jos Contreras esq. Italia						5,700,000.00	0.00	5,700,000.00	0.00	0.00	0.00	0.00	0.00	0.00	0.00	0.00	5,700,000.00
22(0)	11	06	0081	0000							NO APLICA						1,140,835.80	0.00	1,140,835.80	0.00	0.00	0.00	0.00	0.00	0.00	0.00	0.00	1,140,835.80
22(0)	11	06	0081	0000													1,140,835.80	0.00	1,140,835.80	0.00	0.00	0.00	0.00	0.00	0.00	0.00	0.00	1,140,835.80
22(0)	11	06	0081	0000													1,140,835.80	0.00	1,140,835.80	0.00	0.00	0.00	0.00	0.00	0.00	0.00	0.00	1,140,835.80
22(0)	11	06	0081	0000		2					GASTOS						1,140,835.80	0.00	1,140,835.80	0.00	0.00	0.00	0.00	0.00	0.00	0.00	0.00	1,140,835.80
22(0)	11	06	0081	0000		2	7				OBRAS						1,140,835.80	0.00	1,140,835.80	0.00	0.00	0.00	0.00	0.00	0.00	0.00	0.00	1,140,835.80
22(0)	11	06	0081	0000		2	7	2			INFRAESTRUCTURA						1,140,835.80	0.00	1,140,835.80	0.00	0.00	0.00	0.00	0.00	0.00	0.00	0.00	1,140,835.80
22(0)	11	06	0081	0000		2	7	2	7		Obras urbanisticas						1,140,835.80	0.00	1,140,835.80	0.00	0.00	0.00	0.00	0.00	0.00	0.00	0.00	1,140,835.80
22(0)	11	06	0081	0000		2	7	2	7	01	Obras urbanisticas	4.3.02	50	2006	001		1,140,835.80	0.00	1,140,835.80	0.00	0.00	0.00	0.00	0.00	0.00	0.00	0.00	1,140,835.80
22(0)	11	06	0082	0000							Remozamiento Parque Los Restauradores C1.						1,997,697.64	0.00	1,997,697.64	0.00	0.00	0.00	0.00	0.00	0.00	0.00	0.00	1,997,697.64
22(0)	11	06	0082	0000							NO APLICA						1,997,697.64	0.00	1,997,697.64	0.00	0.00	0.00	0.00	0.00	0.00	0.00	0.00	1,997,697.64
22(0)	11	06	0082	0000													1,997,697.64	0.00	1,997,697.64	0.00	0.00	0.00	0.00	0.00	0.00	0.00	0.00	1,997,697.64
22(0)	11	06	0082	0000		2					GASTOS						1,997,697.64	0.00	1,997,697.64	0.00	0.00	0.00	0.00	0.00	0.00	0.00	0.00	1,997,697.64
22(0)	11	06	0082	0000		2	7				OBRAS						1,997,697.64	0.00	1,997,697.64	0.00	0.00	0.00	0.00	0.00	0.00	0.00	0.00	1,997,697.64
22(0)	11	06	0082	0000		2	7	2			INFRAESTRUCTURA						1,997,697.64	0.00	1,997,697.64	0.00	0.00	0.00	0.00	0.00	0.00	0.00	0.00	1,997,697.64
22(0)	11	06	0082	0000		2	7	2	7		Obras urbanisticas						1,997,697.64	0.00	1,997,697.64	0.00	0.00	0.00	0.00	0.00	0.00	0.00	0.00	1,997,697.64
22(0)	11	06	0082	0000		2	7	2	7	01	Obras urbanisticas	4.3.02	50	2006	001		1,997,697.64	0.00	1,997,697.64	0.00	0.00	0.00	0.00	0.00	0.00	0.00	0.00	1,997,697.64
22(0)	11	06	0083	0000							Remozamiento Plaza Simn Bolvar C1.						3,000,000.00	0.00	3,000,000.00	0.00	0.00	0.00	0.00	0.00	0.00	0.00	0.00	3,000,000.00
22(0)	11	06	0083	0000							NO APLICA						3,000,000.00	0.00	3,000,000.00	0.00	0.00	0.00	0.00	0.00	0.00	0.00	0.00	3,000,000.00
22(0)	11	06	0083	0000													3,000,000.00	0.00	3,000,000.00	0.00	0.00	0.00	0.00	0.00	0.00	0.00	0.00	3,000,000.00
22(0)	11	06	0083	0000		2					GASTOS						3,000,000.00	0.00	3,000,000.00	0.00	0.00	0.00	0.00	0.00	0.00	0.00	0.00	3,000,000.00
22(0)	11	06	0083	0000		2	7				OBRAS						3,000,000.00	0.00	3,000,000.00	0.00	0.00	0.00	0.00	0.00	0.00	0.00	0.00	3,000,000.00
22(0)	11	06	0083	0000		2	7	2			INFRAESTRUCTURA						3,000,000.00	0.00	3,000,000.00	0.00	0.00	0.00	0.00	0.00	0.00	0.00	0.00	3,000,000.00
22(0)	11	06	0083	0000		2	7	2	7		Obras urbanisticas						3,000,000.00	0.00	3,000,000.00	0.00	0.00	0.00	0.00	0.00	0.00	0.00	0.00	3,000,000.00
22(0)	11	06	0083	0000		2	7	2	7	01	Obras urbanisticas	4.3.02	50	2006	001		3,000,000.00	0.00	3,000,000.00	0.00	0.00	0.00	0.00	0.00	0.00	0.00	0.00	3,000,000.00
22(0)	11	06	0084	000																								

MINISTERIO DE HACIENDA
CENTRALIZACIÓN DE LA INFORMACIÓN FINANCIERA DEL ESTADO
EJECUCIÓN DE LOS GASTOS Y APLICACIONES FINANCIERAS POR DESTINO DE FONDOS Y ESTRUCTURA
CORRESPONDIENTE AL MES DE ENERO DEL AÑO 2022

FORM. EP-02
CODIGO DEL CAPITULO: 7001
DENOMINACION: AYUNTAMIENTO DEL DISTRITO NACIONAL

DESTINO DE FONDO: TODOS
ESTADO: Aprobado

DESTINO DE FONDO	Estructura				INSTITUCION RECEPTORA	CODIGO SNP	Clasificador de Gasto					DENOMINACION DEL GASTO	FUNCION	FUENTE FINANCIAMIENTO	FUENTE ESPECIFICA	ORGANISMO FINANCIADOR	Presupuesto			Etapas del Gasto						
	PARTIDA NO ASIGNADA A PROGRAMA	PROGRAMA	PROYECTO	ACTIVIDAD/OBRA			TIPO	CONCEPTO	CUENTA	SUBCUENTA	AUXILIAR						Presupuesto Original Periodo Actual	Modificaciones Acumuladas	Vigente	Acumulado Anterior	Compromiso	Devengado	Pagado	Devengado a la fecha	Balance Disponible Anual	
																										18
1	2	3	4	5	6	7	8	9	10	11	12	13	14	15	16	17	18	19	20=18+19	21	22	23	24	25 = 21 + 23	26= 20-25	
22(0)	11	06	0085	0000								NO APLICA					423,413.39	0.00	423,413.39	0.00	0.00	0.00	0.00	0.00	0.00	423,413.39
22(0)	11	06	0085	0000			2					GASTOS					423,413.39	0.00	423,413.39	0.00	0.00	0.00	0.00	0.00	0.00	423,413.39
22(0)	11	06	0085	0000			2	7				OBRAS					423,413.39	0.00	423,413.39	0.00	0.00	0.00	0.00	0.00	0.00	423,413.39
22(0)	11	06	0085	0000			2	7	2			INFRAESTRUCTURA					423,413.39	0.00	423,413.39	0.00	0.00	0.00	0.00	0.00	0.00	423,413.39
22(0)	11	06	0085	0000			2	7	2	7		Obras urbanísticas					423,413.39	0.00	423,413.39	0.00	0.00	0.00	0.00	0.00	0.00	423,413.39
22(0)	11	06	0085	0000			2	7	2	7	01	Obras urbanísticas	4.3.02	50	2006	001	423,413.39	0.00	423,413.39	0.00	0.00	0.00	0.00	0.00	0.00	423,413.39
22(0)	11	06	0086	0000			2	7	2	7	01	Remozamiento Parques Drenaje Pluvial y					3,000,000.00	0.00	3,000,000.00	0.00	0.00	0.00	0.00	0.00	0.00	3,000,000.00
22(0)	11	06	0086	0000			2	7	2	7	01	NO APLICA					3,000,000.00	0.00	3,000,000.00	0.00	0.00	0.00	0.00	0.00	0.00	3,000,000.00
22(0)	11	06	0086	0000			2	7	2	7	01	GASTOS					3,000,000.00	0.00	3,000,000.00	0.00	0.00	0.00	0.00	0.00	0.00	3,000,000.00
22(0)	11	06	0086	0000			2	7	2	7	01	OBRAS					3,000,000.00	0.00	3,000,000.00	0.00	0.00	0.00	0.00	0.00	0.00	3,000,000.00
22(0)	11	06	0086	0000			2	7	2	7	01	INFRAESTRUCTURA					3,000,000.00	0.00	3,000,000.00	0.00	0.00	0.00	0.00	0.00	0.00	3,000,000.00
22(0)	11	06	0086	0000			2	7	2	7	01	Obras urbanísticas					3,000,000.00	0.00	3,000,000.00	0.00	0.00	0.00	0.00	0.00	0.00	3,000,000.00
22(0)	11	06	0086	0000			2	7	2	7	01	Obras urbanísticas	4.3.02	30	9998	102	3,000,000.00	0.00	3,000,000.00	0.00	0.00	0.00	0.00	0.00	0.00	3,000,000.00
22(0)	11	06	0086	0000			2	7	2	7	01	Remozamiento del Parque Los Pica Piedra Drenaje					3,000,000.00	0.00	3,000,000.00	0.00	0.00	0.00	0.00	0.00	0.00	3,000,000.00
22(0)	11	06	0087	0000			2	7	2	7	01	NO APLICA					3,000,000.00	0.00	3,000,000.00	0.00	0.00	0.00	0.00	0.00	0.00	3,000,000.00
22(0)	11	06	0087	0000			2	7	2	7	01	GASTOS					3,000,000.00	0.00	3,000,000.00	0.00	0.00	0.00	0.00	0.00	0.00	3,000,000.00
22(0)	11	06	0087	0000			2	7	2	7	01	OBRAS					3,000,000.00	0.00	3,000,000.00	0.00	0.00	0.00	0.00	0.00	0.00	3,000,000.00
22(0)	11	06	0087	0000			2	7	2	7	01	INFRAESTRUCTURA					3,000,000.00	0.00	3,000,000.00	0.00	0.00	0.00	0.00	0.00	0.00	3,000,000.00
22(0)	11	06	0087	0000			2	7	2	7	01	Obras urbanísticas					3,000,000.00	0.00	3,000,000.00	0.00	0.00	0.00	0.00	0.00	0.00	3,000,000.00
22(0)	11	06	0087	0000			2	7	2	7	01	Obras urbanísticas	4.3.02	30	9998	102	3,000,000.00	0.00	3,000,000.00	0.00	0.00	0.00	0.00	0.00	0.00	3,000,000.00
22(0)	11	06	0087	0000			2	7	2	7	01	Solucion de Drenaje Pluvial Remozamiento en parque					3,000,000.00	0.00	3,000,000.00	0.00	0.00	0.00	0.00	0.00	0.00	3,000,000.00
22(0)	11	06	0088	0000			2	7	2	7	01	NO APLICA					3,000,000.00	0.00	3,000,000.00	0.00	0.00	0.00	0.00	0.00	0.00	3,000,000.00
22(0)	11	06	0088	0000			2	7	2	7	01	GASTOS					3,000,000.00	0.00	3,000,000.00	0.00	0.00	0.00	0.00	0.00	0.00	3,000,000.00
22(0)	11	06	0088	0000			2	7	2	7	01	OBRAS					3,000,000.00	0.00	3,000,000.00	0.00	0.00	0.00	0.00	0.00	0.00	3,000,000.00
22(0)	11	06	0088	0000			2	7	2	7	01	INFRAESTRUCTURA					3,000,000.00	0.00	3,000,000.00	0.00	0.00	0.00	0.00	0.00	0.00	3,000,000.00
22(0)	11	06	0088	0000			2	7	2	7	01	Obras urbanísticas					3,000,000.00	0.00	3,000,000.00	0.00	0.00	0.00	0.00	0.00	0.00	3,000,000.00
22(0)	11	06	0088	0000			2	7	2	7	01	Obras urbanísticas	4.3.02	50	2006	001	3,000,000.00	0.00	3,000,000.00	0.00	0.00	0.00	0.00	0.00	0.00	3,000,000.00
22(0)	11	06	0088	0000			2	7	2	7	01	Obras urbanísticas					3,000,000.00	0.00	3,000,000.00	0.00	0.00	0.00	0.00	0.00	0.00	3,000,000.00
22(0)	11	06	0089	0000			2	7	2	7	01	Remozamiento del club rafael leonidas solano					3,000,000.00	0.00	3,000,000.00	0.00	0.00	0.00	0.00	0.00	0.00	3,000,000.00
22(0)	11	06	0089	0000			2	7	2	7	01	NO APLICA					3,000,000.00	0.00	3,000,000.00	0.00	0.00	0.00	0.00	0.00	0.00	3,000,000.00
22(0)	11	06	0089	0000			2	7	2	7	01	GASTOS					3,000,000.00	0.00	3,000,000.00	0.00	0.00	0.00	0.00	0.00	0.00	3,000,000.00
22(0)	11	06	0089	0000			2	7	2	7	01	OBRAS					3,000,000.00	0.00	3,000,000.00	0.00	0.00	0.00	0.00	0.00	0.00	3,000,000.00
22(0)	11	06	0089	0000			2	7	2	7	01	INFRAESTRUCTURA					3,000,000.00	0.00	3,000,000.00	0.00	0.00	0.00	0.00	0.00	0.00	3,000,000.00
22(0)	11	06	0089	0000			2	7	2	7	01	Obras urbanísticas					3,000,000.00	0.00	3,000,000.00	0.00	0.00	0.00	0.00	0.00	0.00	3,000,000.00
22(0)	11	06	0089	0000			2	7	2	7	01	Obras urbanísticas	4.3.02	50	2006	001	3,000,000.00	0.00	3,000,000.00	0.00	0.00	0.00	0.00	0.00	0.00	3,000,000.00
22(0)	11	06	0090	0000			2	7	2	7	01	Obras urbanísticas					3,000,000.00	0.00	3,000,000.00	0.00	0.00	0.00	0.00	0.00	0.00	3,000,000.00
22(0)	11	06	0090	0000			2	7	2	7	01	Alumbrado publico solucion de drenaje puvial					3,000,000.00	0.00	3,000,000.00	0.00	0.00	0.00	0.00	0.00	0.00	3,000,000.00
22(0)	11	06	0090	0000			2	7	2	7	01	NO APLICA					3,000,000.00	0.00	3,000,000.00	0.00	0.00	0.00	0.00	0.00	0.00	3,000,000.00
22(0)	11	06	0090	0000			2	7	2	7	01	GASTOS					3,000,000.00	0.00	3,000,000.00	0.00	0.00	0.00	0.00	0.00	0.00	3,000,000.00
22(0)	11	06	0090	0000			2	7	2	7	01	OBRAS					3,000,000.00	0.00	3,000,000.00	0.00	0.00	0.00	0.00	0.00	0.00	3,000,000.00
22(0)	11	06	0090	0000			2	7	2	7	01	INFRAESTRUCTURA					3,000,000.00	0.00	3,000,000.00	0.00	0.00	0.00	0.00	0.00	0.00	3,000,000.00
22(0)	11	06	0090	0000			2	7	2	7	01	Obras urbanísticas					3,000,000.00	0.00	3,000,000.00	0.00	0.00	0.00	0.00	0.00	0.00	3,000,000.00
22(0)	11	06	0090	0000			2	7	2	7	01	Obras urbanísticas	4.3.02	50	2006	001	3,000,000.00	0.00	3,000,000.00	0.00	0.00	0.00	0.00	0.00	0.00	3,000,000.00
22(0)	11	07	0059	0000			2	7	2	7	01	Construcción Infraestructuras Culturales, Educativas ,					10,767,005.92	0.00	10,767,005.92	0.00	0.00	0.00	0.00	0.00	0.00	10,767,005.92
22(0)	11	07	0059	0000			2	7	2	7	01	Biblioteca Manganagua C1					1,767,005.92	0.00	1,767,005.92	0.00	0.00	0.00	0.00	0.00	0.00	1,767,005.92
22(0)	11	07	0059	0000			2	7	2	7	01	NO APLICA					1,767,005.92	0.00	1,767,005.92	0.00	0.00	0.00	0.00	0.00	0.00	1,767,005.92
22(0)	11	07	0059	0000			2	7	2	7	01	NO APLICA					1,767,005.92	0.00	1,767,005.92	0.00	0.00	0.00	0.00	0.00	0.00	1,767,005.92

ELABORADOR POR

REVISADO POR

AUTORIZADO POR

MINISTERIO DE HACIENDA
CENTRALIZACIÓN DE LA INFORMACIÓN FINANCIERA DEL ESTADO
EJECUCIÓN DE LOS GASTOS Y APLICACIONES FINANCIERAS POR DESTINO DE FONDOS Y ESTRUCTURA
CORRESPONDIENTE AL MES DE ENERO DEL AÑO 2022

FORM. EP-02
CODIGO DEL CAPITULO: 7001
DENOMINACION: AYUNTAMIENTO DEL DISTRITO NACIONAL
DESTINO DE FONDO: TODOS
ESTADO: Aprobado

DESTINO DE FONDO	Estructura				INSTITUCION RECEPTORA	CODIGO SNP	Clasificador de Gasto					DENOMINACION DEL GASTO	FUNCION	FUENTE FINANCIAMIENTO	FUENTE ESPECIFICA	ORGANISMO FINANCIADOR	Presupuesto			Etapas del Gasto								
	PARTIDA NO ASIGNADA A PROGRAMA	PROGRAMA	PROYECTO	ACTIVIDAD/OBRA			TIPO	CONCEPTO	CUENTA	SUBCUENTA	AUXILIAR						Presupuesto Original Periodo Actual	Modificaciones Acumuladas	Vigente	Acumulado Anterior	Compromiso	Devengado	Pagado	Devengado a la fecha	Balance Disponible Anual			
																										18	19	20=18+19
22(0)	11	07	0059	0000		2												1,767,005.92	0.00	1,767,005.92	0.00	0.00	0.00	0.00	0.00	0.00	0.00	1,767,005.92
22(0)	11	07	0059	0000		2	7											1,767,005.92	0.00	1,767,005.92	0.00	0.00	0.00	0.00	0.00	0.00	0.00	1,767,005.92
22(0)	11	07	0059	0000		2	7	1										1,767,005.92	0.00	1,767,005.92	0.00	0.00	0.00	0.00	0.00	0.00	0.00	1,767,005.92
22(0)	11	07	0059	0000		2	7	1	2									1,767,005.92	0.00	1,767,005.92	0.00	0.00	0.00	0.00	0.00	0.00	0.00	1,767,005.92
22(0)	11	07	0059	0000		2	7	1	2	01		4.4.09	50	2006	001			1,767,005.92	0.00	1,767,005.92	0.00	0.00	0.00	0.00	0.00	0.00	0.00	1,767,005.92
22(0)	11	07	0064	0000		2	7	1										9,000,000.00	0.00	9,000,000.00	0.00	0.00	0.00	0.00	0.00	0.00	0.00	9,000,000.00
22(0)	11	07	0064	0000		2	7	1										9,000,000.00	0.00	9,000,000.00	0.00	0.00	0.00	0.00	0.00	0.00	0.00	9,000,000.00
22(0)	11	07	0064	0000		2	7	1										9,000,000.00	0.00	9,000,000.00	0.00	0.00	0.00	0.00	0.00	0.00	0.00	9,000,000.00
22(0)	11	07	0064	0000		2	7	1										9,000,000.00	0.00	9,000,000.00	0.00	0.00	0.00	0.00	0.00	0.00	0.00	9,000,000.00
22(0)	11	07	0064	0000		2	7	1	2									9,000,000.00	0.00	9,000,000.00	0.00	0.00	0.00	0.00	0.00	0.00	0.00	9,000,000.00
22(0)	11	07	0064	0000		2	7	1	2	01		4.1.02	50	2006	001			9,000,000.00	0.00	9,000,000.00	0.00	0.00	0.00	0.00	0.00	0.00	0.00	9,000,000.00
22(0)	11	08	0054	0000		2	7	1	2									9,000,000.00	0.00	9,000,000.00	0.00	0.00	0.00	0.00	0.00	0.00	0.00	9,000,000.00
22(0)	11	08	0054	0000		2	7	1	2	01		4.1.02	50	2006	001			13,952,586.22	0.00	13,952,586.22	0.00	0.00	0.00	0.00	0.00	0.00	0.00	13,952,586.22
22(0)	11	08	0054	0000		2	7	1										300,000.00	0.00	300,000.00	0.00	0.00	0.00	0.00	0.00	0.00	0.00	300,000.00
22(0)	11	08	0054	0000		2	7	1										300,000.00	0.00	300,000.00	0.00	0.00	0.00	0.00	0.00	0.00	0.00	300,000.00
22(0)	11	08	0054	0000		2	7	1										300,000.00	0.00	300,000.00	0.00	0.00	0.00	0.00	0.00	0.00	0.00	300,000.00
22(0)	11	08	0054	0000		2	7	1										300,000.00	0.00	300,000.00	0.00	0.00	0.00	0.00	0.00	0.00	0.00	300,000.00
22(0)	11	08	0054	0000		2	7	1	2									300,000.00	0.00	300,000.00	0.00	0.00	0.00	0.00	0.00	0.00	0.00	300,000.00
22(0)	11	08	0054	0000		2	7	1	2	01		4.4.09	50	2006	001			300,000.00	0.00	300,000.00	0.00	0.00	0.00	0.00	0.00	0.00	0.00	300,000.00
22(0)	11	08	0070	0000		2	7	1	2									1,652,586.22	0.00	1,652,586.22	0.00	0.00	0.00	0.00	0.00	0.00	0.00	1,652,586.22
22(0)	11	08	0070	0000		2	7	1										1,652,586.22	0.00	1,652,586.22	0.00	0.00	0.00	0.00	0.00	0.00	0.00	1,652,586.22
22(0)	11	08	0070	0000		2	7	1										1,652,586.22	0.00	1,652,586.22	0.00	0.00	0.00	0.00	0.00	0.00	0.00	1,652,586.22
22(0)	11	08	0070	0000		2	7	1										1,652,586.22	0.00	1,652,586.22	0.00	0.00	0.00	0.00	0.00	0.00	0.00	1,652,586.22
22(0)	11	08	0070	0000		2	7	1	2									1,652,586.22	0.00	1,652,586.22	0.00	0.00	0.00	0.00	0.00	0.00	0.00	1,652,586.22
22(0)	11	08	0070	0000		2	7	1	2	01		4.3.05	50	2006	001			1,652,586.22	0.00	1,652,586.22	0.00	0.00	0.00	0.00	0.00	0.00	0.00	1,652,586.22
22(0)	11	08	0078	0000		2	7	1										3,000,000.00	0.00	3,000,000.00	0.00	0.00	0.00	0.00	0.00	0.00	0.00	3,000,000.00
22(0)	11	08	0078	0000		2	7	1										3,000,000.00	0.00	3,000,000.00	0.00	0.00	0.00	0.00	0.00	0.00	0.00	3,000,000.00
22(0)	11	08	0078	0000		2	7	1										3,000,000.00	0.00	3,000,000.00	0.00	0.00	0.00	0.00	0.00	0.00	0.00	3,000,000.00
22(0)	11	08	0078	0000		2	7	1										3,000,000.00	0.00	3,000,000.00	0.00	0.00	0.00	0.00	0.00	0.00	0.00	3,000,000.00
22(0)	11	08	0078	0000		2	7	1	2									3,000,000.00	0.00	3,000,000.00	0.00	0.00	0.00	0.00	0.00	0.00	0.00	3,000,000.00
22(0)	11	08	0078	0000		2	7	1	2	01		4.1.02	30	9998	102			3,000,000.00	0.00	3,000,000.00	0.00	0.00	0.00	0.00	0.00	0.00	0.00	3,000,000.00
22(0)	11	08	0079	0000		2	7	1	2									3,000,000.00	0.00	3,000,000.00	0.00	0.00	0.00	0.00	0.00	0.00	0.00	3,000,000.00
22(0)	11	08	0079	0000		2	7	1	2	01		4.1.02	30	9998	102			3,000,000.00	0.00	3,000,000.00	0.00	0.00	0.00	0.00	0.00	0.00	0.00	3,000,000.00
22(0)	11	08	0079	0000		2	7	1										3,000,000.00	0.00	3,000,000.00	0.00	0.00	0.00	0.00	0.00	0.00	0.00	3,000,000.00
22(0)	11	08	0079	0000		2	7	1										3,000,000.00	0.00	3,000,000.00	0.00	0.00	0.00	0.00	0.00	0.00	0.00	3,000,000.00
22(0)	11	08	0079	0000		2	7	1	2									3,000,000.00	0.00	3,000,000.00	0.00	0.00	0.00	0.00	0.00	0.00	0.00	3,000,000.00
22(0)	11	08	0079	0000		2	7	1	2	01		4.1.02	50	2006	001			3,000,000.00	0.00	3,000,000.00	0.00	0.00	0.00	0.00	0.00	0.00	0.00	3,000,000.00
22(0)	11	08	0080	0000		2	7	1										3,000,000.00	0.00	3,000,000.00	0.00	0.00	0.00	0.00	0.00	0.00	0.00	3,000,000.00
22(0)	11	08	0080	0000		2	7	1										3,000,000.00	0.00	3,000,000.00	0.00	0.00	0.00	0.00	0.00	0.00	0.00	3,000,000.00
22(0)	11	08	0080	0000		2	7	1										3,000,000.00	0.00	3,000,000.00	0.00	0.00	0.00	0.00	0.00	0.00	0.00	3,000,000.00
22(0)	11	08	0080	0000		2	7	1										3,000,000.00	0.00	3,000,000.00	0.00	0.00	0.00	0.00	0.00	0.00	0.00	3,000,000.00
22(0)	11	08	0080	0000		2	7	1										3,000,000.00	0.00	3,000,000.00	0.00	0.00	0.00	0.00	0.00	0.00	0.00	3,000,000.00

ELABORADOR POR

REVISADO POR

AUTORIZADO POR

MINISTERIO DE HACIENDA
CENTRALIZACIÓN DE LA INFORMACIÓN FINANCIERA DEL ESTADO
EJECUCIÓN DE LOS GASTOS Y APLICACIONES FINANCIERAS POR DESTINO DE FONDOS Y ESTRUCTURA
CORRESPONDIENTE AL MES DE ENERO DEL AÑO 2022

FORM. EP-02
CODIGO DEL CAPITULO: 7001
DENOMINACION: AYUNTAMIENTO DEL DISTRITO NACIONAL
DESTINO DE FONDO: TODOS
ESTADO: Aprobado

DESTINO DE FONDO	Estructura				INSTITUCION RECEPTORA	CODIGO SNP	Clasificador de Gasto					DENOMINACION DEL GASTO	FUNCION	FUENTE FINANCIAMIENTO	FUENTE ESPECIFICA	ORGANISMO FINANCIADOR	Presupuesto			Etapas del Gasto							
	PARTIDA NO ASIGNADA A PROGRAMA	PROGRAMA	PROYECTO	ACTIVIDAD/OBRA			TIPO	CONCEPTO	CUENTA	SUBCUENTA	AUXILIAR						Presupuesto Original Periodo Actual	Modificaciones Acumuladas	Vigente	Acumulado Anterior	Compromiso	Devengado	Pagado	Devengado a la fecha	Balance Disponible Anual		
																										18	19
22(0)	11	08	0080	0000		2	7	1				OBRAS EN EDIFICACIONES					3,000,000.00	0.00	3,000,000.00	0.00	0.00	0.00	0.00	0.00	0.00	0.00	3,000,000.00
22(0)	11	08	0080	0000		2	7	1	2			Obras para edificación no residencial	4.4.09	50	2006	001	3,000,000.00	0.00	3,000,000.00	0.00	0.00	0.00	0.00	0.00	0.00	0.00	3,000,000.00
22(0)	11	08	0080	0000		2	7	1	2	01		Obras para edificación no residencial					3,000,000.00	0.00	3,000,000.00	0.00	0.00	0.00	0.00	0.00	0.00	0.00	3,000,000.00
22(0)	11	08	0081	0000		2	7	1				Remozamiento del Club Los Pioneros en Villas Agricolas					3,000,000.00	0.00	3,000,000.00	0.00	0.00	0.00	0.00	0.00	0.00	0.00	3,000,000.00
22(0)	11	08	0081	0000		2	7	1				NO APLICA					3,000,000.00	0.00	3,000,000.00	0.00	0.00	0.00	0.00	0.00	0.00	0.00	3,000,000.00
22(0)	11	08	0081	0000		2	7	1				GASTOS					3,000,000.00	0.00	3,000,000.00	0.00	0.00	0.00	0.00	0.00	0.00	0.00	3,000,000.00
22(0)	11	08	0081	0000		2	7	1				OBRAS					3,000,000.00	0.00	3,000,000.00	0.00	0.00	0.00	0.00	0.00	0.00	0.00	3,000,000.00
22(0)	11	08	0081	0000		2	7	1				OBRAS EN EDIFICACIONES					3,000,000.00	0.00	3,000,000.00	0.00	0.00	0.00	0.00	0.00	0.00	0.00	3,000,000.00
22(0)	11	08	0081	0000		2	7	1	2			Obras para edificación no residencial					3,000,000.00	0.00	3,000,000.00	0.00	0.00	0.00	0.00	0.00	0.00	0.00	3,000,000.00
22(0)	11	08	0081	0000		2	7	1	2	01		Obras para edificación no residencial	4.1.02	30	9996	102	3,000,000.00	0.00	3,000,000.00	0.00	0.00	0.00	0.00	0.00	0.00	0.00	3,000,000.00
22(0)	11	11	0062	0000		2	7	1	2	01		Construcción Infraestructuras Urbanisticas y					6,000,000.00	0.00	6,000,000.00	0.00	0.00	0.00	0.00	0.00	0.00	0.00	6,000,000.00
22(0)	11	11	0062	0000		2	7	1				Construccion de Entradas a La Ciudad					0.00	0.00	0.00	0.00	0.00	0.00	0.00	0.00	0.00	0.00	0.00
22(0)	11	11	0062	0000		2	7	1				NO APLICA					0.00	0.00	0.00	0.00	0.00	0.00	0.00	0.00	0.00	0.00	0.00
22(0)	11	11	0062	0000		2	7	1				GASTOS					0.00	0.00	0.00	0.00	0.00	0.00	0.00	0.00	0.00	0.00	0.00
22(0)	11	11	0062	0000		2	7	1				OBRAS					0.00	0.00	0.00	0.00	0.00	0.00	0.00	0.00	0.00	0.00	0.00
22(0)	11	11	0062	0000		2	7	2				INFRAESTRUCTURA					0.00	0.00	0.00	0.00	0.00	0.00	0.00	0.00	0.00	0.00	0.00
22(0)	11	11	0062	0000		2	7	2	4			Infraestructura terrestre y obras anexas					0.00	0.00	0.00	0.00	0.00	0.00	0.00	0.00	0.00	0.00	0.00
22(0)	11	11	0062	0000		2	7	2	4	01		Infraestructura terrestre y obras anexas	4.1.01	40	9992	103	0.00	0.00	0.00	0.00	0.00	0.00	0.00	0.00	0.00	0.00	0.00
22(0)	11	11	0063	0000		2	7	2				Contruccion Muro Contencin C/Los Manejos de Lino					3,000,000.00	0.00	3,000,000.00	0.00	0.00	0.00	0.00	0.00	0.00	0.00	3,000,000.00
22(0)	11	11	0063	0000		2	7	2				NO APLICA					3,000,000.00	0.00	3,000,000.00	0.00	0.00	0.00	0.00	0.00	0.00	0.00	3,000,000.00
22(0)	11	11	0063	0000		2	7	2				GASTOS					3,000,000.00	0.00	3,000,000.00	0.00	0.00	0.00	0.00	0.00	0.00	0.00	3,000,000.00
22(0)	11	11	0063	0000		2	7	2				OBRAS					3,000,000.00	0.00	3,000,000.00	0.00	0.00	0.00	0.00	0.00	0.00	0.00	3,000,000.00
22(0)	11	11	0063	0000		2	7	2				INFRAESTRUCTURA					3,000,000.00	0.00	3,000,000.00	0.00	0.00	0.00	0.00	0.00	0.00	0.00	3,000,000.00
22(0)	11	11	0063	0000		2	7	2	7			Obras urbanisticas					3,000,000.00	0.00	3,000,000.00	0.00	0.00	0.00	0.00	0.00	0.00	0.00	3,000,000.00
22(0)	11	11	0063	0000		2	7	2	7	01		Obras urbanisticas	4.1.01	50	2006	001	3,000,000.00	0.00	3,000,000.00	0.00	0.00	0.00	0.00	0.00	0.00	0.00	3,000,000.00
22(0)	11	11	0064	0000		2	7	2				Iluminacion del sector pavimentacion de la c/ peatonal					3,000,000.00	0.00	3,000,000.00	0.00	0.00	0.00	0.00	0.00	0.00	0.00	3,000,000.00
22(0)	11	11	0064	0000		2	7	2				NO APLICA					3,000,000.00	0.00	3,000,000.00	0.00	0.00	0.00	0.00	0.00	0.00	0.00	3,000,000.00
22(0)	11	11	0064	0000		2	7	2				GASTOS					3,000,000.00	0.00	3,000,000.00	0.00	0.00	0.00	0.00	0.00	0.00	0.00	3,000,000.00
22(0)	11	11	0064	0000		2	7	2				OBRAS					3,000,000.00	0.00	3,000,000.00	0.00	0.00	0.00	0.00	0.00	0.00	0.00	3,000,000.00
22(0)	11	11	0064	0000		2	7	2				INFRAESTRUCTURA					3,000,000.00	0.00	3,000,000.00	0.00	0.00	0.00	0.00	0.00	0.00	0.00	3,000,000.00
22(0)	11	11	0064	0000		2	7	2	4			Infraestructura terrestre y obras anexas					3,000,000.00	0.00	3,000,000.00	0.00	0.00	0.00	0.00	0.00	0.00	0.00	3,000,000.00
22(0)	11	11	0064	0000		2	7	2	4	01		Infraestructura terrestre y obras anexas	4.1.01	20	1955	100	3,000,000.00	0.00	3,000,000.00	0.00	0.00	0.00	0.00	0.00	0.00	0.00	3,000,000.00
22(0)	11	12	0060	0000		2	7	2				Reparación Infraestructuras Urbanisticas					16,866,159.85	0.00	16,866,159.85	0.00	0.00	0.00	0.00	0.00	0.00	0.00	16,866,159.85
22(0)	11	12	0060	0000		2	7	2				Embellacimiento edificios Av. Mximo Gmez con Calle					13,866,159.85	0.00	13,866,159.85	0.00	0.00	0.00	0.00	0.00	0.00	0.00	13,866,159.85
22(0)	11	12	0060	0000		2	7	2				NO APLICA					13,866,159.85	0.00	13,866,159.85	0.00	0.00	0.00	0.00	0.00	0.00	0.00	13,866,159.85
22(0)	11	12	0060	0000		2	7	2				GASTOS					13,866,159.85	0.00	13,866,159.85	0.00	0.00	0.00	0.00	0.00	0.00	0.00	13,866,159.85
22(0)	11	12	0060	0000		2	7	2				OBRAS					13,866,159.85	0.00	13,866,159.85	0.00	0.00	0.00	0.00	0.00	0.00	0.00	13,866,159.85
22(0)	11	12	0060	0000		2	7	2				INFRAESTRUCTURA					13,866,159.85	0.00	13,866,159.85	0.00	0.00	0.00	0.00	0.00	0.00	0.00	13,866,159.85
22(0)	11	12	0060	0000		2	7	2	4			Infraestructura terrestre y obras anexas					13,866,159.85	0.00	13,866,159.85	0.00	0.00	0.00	0.00	0.00	0.00	0.00	13,866,159.85
22(0)	11	12	0060	0000		2	7	2	4	01		Infraestructura terrestre y obras anexas	4.1.01	50	2006	001	13,866,159.85	0.00	13,866,159.85	0.00	0.00	0.00	0.00	0.00	0.00	0.00	13,866,159.85
22(0)	11	12	0061	0000		2	7	2				Reparación de Escalones Desague y Canaleta. En Los					3,000,000.00	0.00	3,000,000.00	0.00	0.00	0.00	0.00	0.00	0.00	0.00	3,000,000.00
22(0)	11	12	0061	0000		2	7	2				NO APLICA					3,000,000.00	0.00	3,000,000.00	0.00	0.00	0.00	0.00	0.00	0.00	0.00	3,000,000.00
22(0)	11	12	0061	0000		2	7	2				GASTOS					3,000,000.00	0.00	3,000,000.00	0.00	0.00	0.00	0.00	0.00	0.00	0.00	3,000,000.00
22(0)	11	12	0061	0000		2	7	2				OBRAS					3,000,000.00	0.00	3,000,000.00	0.00</							

MINISTERIO DE HACIENDA
CENTRALIZACIÓN DE LA INFORMACIÓN FINANCIERA DEL ESTADO
EJECUCIÓN DE LOS GASTOS Y APLICACIONES FINANCIERAS POR DESTINO DE FONDOS Y ESTRUCTURA
CORRESPONDIENTE AL MES DE ENERO DEL AÑO 2022

FORM. EP-02
CODIGO DEL CAPITULO: 7001
DENOMINACION: AYUNTAMIENTO DEL DISTRITO NACIONAL

DESTINO DE FONDO: TODOS
ESTADO: Aprobado

DESTINO DE FONDO	Estructura					INSTITUCION RECEPTORA	CODIGO SNP	Clasificador de Gasto					DENOMINACION DEL GASTO	FUNCION	FUENTE FINANCIAMIENTO	FUENTE ESPECIFICA	ORGANISMO FINANCIADOR	Presupuesto			Etapas del Gasto						
	PARTIDA NO ASIGNADA A PROGRAMA	PROGRAMA	PROYECTO	ACTIVIDAD/OBRA	TIPO			CONCEPTO	CUENTA	SUBCUENTA	AUXILIAR	Presupuesto Original Período Actual						Modificaciones Acumuladas	Vigente	Acumulado Anterior	Compromiso	Devengado	Pagado	Devengado a la fecha	Balance Disponible Anual		
																										18	19
22(0)	11	12	0061	0000	2	7	2	4		Infraestructura terrestre y obras anexas							3,000,000.00	0.00	3,000,000.00	0.00	0.00	0.00	0.00	0.00	0.00	0.00	3,000,000.00
22(0)	11	12	0061	0000	2	7	2	4	01	Infraestructura terrestre y obras anexas	4.1.01	50	2006	001			3,000,000.00	0.00	3,000,000.00	0.00	0.00	0.00	0.00	0.00	0.00	0.00	3,000,000.00
22(0)	11	13	0052	0000						Construcción Edificaciones Municipales							6,929,229.43	0.00	6,929,229.43	0.00	0.00	0.00	0.00	0.00	0.00	0.00	6,929,229.43
22(0)	11	13	0052	0000						Oficina Administrativa en Villa Consuelo C3							1,197,715.24	0.00	1,197,715.24	0.00	0.00	0.00	0.00	0.00	0.00	0.00	1,197,715.24
22(0)	11	13	0052	0000						NO APLICA							1,197,715.24	0.00	1,197,715.24	0.00	0.00	0.00	0.00	0.00	0.00	0.00	1,197,715.24
22(0)	11	13	0052	0000													1,197,715.24	0.00	1,197,715.24	0.00	0.00	0.00	0.00	0.00	0.00	0.00	1,197,715.24
22(0)	11	13	0052	0000													1,197,715.24	0.00	1,197,715.24	0.00	0.00	0.00	0.00	0.00	0.00	0.00	1,197,715.24
22(0)	11	13	0052	0000													1,197,715.24	0.00	1,197,715.24	0.00	0.00	0.00	0.00	0.00	0.00	0.00	1,197,715.24
22(0)	11	13	0052	0000													1,197,715.24	0.00	1,197,715.24	0.00	0.00	0.00	0.00	0.00	0.00	0.00	1,197,715.24
22(0)	11	13	0052	0000													1,197,715.24	0.00	1,197,715.24	0.00	0.00	0.00	0.00	0.00	0.00	0.00	1,197,715.24
22(0)	11	13	0057	0000													5,731,514.19	0.00	5,731,514.19	0.00	0.00	0.00	0.00	0.00	0.00	0.00	5,731,514.19
22(0)	11	13	0057	0000													5,731,514.19	0.00	5,731,514.19	0.00	0.00	0.00	0.00	0.00	0.00	0.00	5,731,514.19
22(0)	11	13	0057	0000													5,731,514.19	0.00	5,731,514.19	0.00	0.00	0.00	0.00	0.00	0.00	0.00	5,731,514.19
22(0)	11	13	0057	0000													5,731,514.19	0.00	5,731,514.19	0.00	0.00	0.00	0.00	0.00	0.00	0.00	5,731,514.19
22(0)	11	13	0057	0000													5,731,514.19	0.00	5,731,514.19	0.00	0.00	0.00	0.00	0.00	0.00	0.00	5,731,514.19
22(0)	11	13	0057	0000													5,731,514.19	0.00	5,731,514.19	0.00	0.00	0.00	0.00	0.00	0.00	0.00	5,731,514.19
22(0)	11	13	0057	0000													5,731,514.19	0.00	5,731,514.19	0.00	0.00	0.00	0.00	0.00	0.00	0.00	5,731,514.19
22(0)	11	13	0057	0000													5,731,514.19	0.00	5,731,514.19	0.00	0.00	0.00	0.00	0.00	0.00	0.00	5,731,514.19
22(0)	11	13	0057	0000													5,731,514.19	0.00	5,731,514.19	0.00	0.00	0.00	0.00	0.00	0.00	0.00	5,731,514.19
22(0)	11	13	0057	0000													5,731,514.19	0.00	5,731,514.19	0.00	0.00	0.00	0.00	0.00	0.00	0.00	5,731,514.19
22(0)	11	13	0057	0000													5,731,514.19	0.00	5,731,514.19	0.00	0.00	0.00	0.00	0.00	0.00	0.00	5,731,514.19
22(0)	11	13	0057	0000													5,731,514.19	0.00	5,731,514.19	0.00	0.00	0.00	0.00	0.00	0.00	0.00	5,731,514.19
22(0)	11	13	0057	0000													5,731,514.19	0.00	5,731,514.19	0.00	0.00	0.00	0.00	0.00	0.00	0.00	5,731,514.19
22(0)	11	13	0057	0000													5,731,514.19	0.00	5,731,514.19	0.00	0.00	0.00	0.00	0.00	0.00	0.00	5,731,514.19
22(0)	11	13	0057	0000													5,731,514.19	0.00	5,731,514.19	0.00	0.00	0.00	0.00	0.00	0.00	0.00	5,731,514.19
22(0)	11	13	0057	0000													5,731,514.19	0.00	5,731,514.19	0.00	0.00	0.00	0.00	0.00	0.00	0.00	5,731,514.19
22(0)	11	13	0057	0000													5,731,514.19	0.00	5,731,514.19	0.00	0.00	0.00	0.00	0.00	0.00	0.00	5,731,514.19
22(0)	11	13	0057	0000													5,731,514.19	0.00	5,731,514.19	0.00	0.00	0.00	0.00	0.00	0.00	0.00	5,731,514.19
22(0)	11	13	0057	0000													5,731,514.19	0.00	5,731,514.19	0.00	0.00	0.00	0.00	0.00	0.00	0.00	5,731,514.19
22(0)	11	13	0057	0000													5,731,514.19	0.00	5,731,514.19	0.00	0.00	0.00	0.00	0.00	0.00	0.00	5,731,514.19
22(0)	11	13	0057	0000													5,731,514.19	0.00	5,731,514.19	0.00	0.00	0.00	0.00	0.00	0.00	0.00	5,731,514.19
22(0)	11	13	0057	0000													5,731,514.19	0.00	5,731,514.19	0.00	0.00	0.00	0.00	0.00	0.00	0.00	5,731,514.19
22(0)	11	13	0057	0000													5,731,514.19	0.00	5,731,514.19	0.00	0.00	0.00	0.00	0.00	0.00	0.00	5,731,514.19
22(0)	11	13	0057	0000													5,731,514.19	0.00	5,731,514.19	0.00	0.00	0.00	0.00	0.00	0.00	0.00	5,731,514.19
22(0)	11	13	0057	0000													5,731,514.19	0.00	5,731,514.19	0.00	0.00	0.00	0.00	0.00	0.00	0.00	5,731,514.19
22(0)	11	13	0057	0000													5,731,514.19	0.00	5,731,514.19	0.00	0.00	0.00	0.00	0.00	0.00	0.00	5,731,514.19
22(0)	11	13	0057	0000													5,731,514.19	0.00	5,731,514.19	0.00	0.00	0.00	0.00	0.00	0.00	0.00	5,731,514.19
22(0)	11	13	0057	0000													5,731,514.19	0.00	5,731,514.19	0.00	0.00	0.00	0.00	0.00	0.00	0.00	5,731,514.19
22(0)	11	13	0057	0000													5,731,514.19	0.00	5,731,514.19	0.00	0.00	0.00	0.00	0.00	0.00	0.00	5,731,514.19
22(0)	11	13	0057	0000													5,731,514.19	0.00	5,731,514.19	0.00	0.00	0.00	0.00	0.00	0.00	0.00	5,731,514.19
22(0)	11	13	0057	0000													5,731,514.19	0.00	5,731,514.19	0.00	0.00	0.00	0.00	0.00	0.00	0.00	5,731,514.19
22(0)	11	13	0057	0000													5,731,514.19	0.00	5,731,514.19	0.00	0.00	0.00	0.00	0.00	0.00	0.00	5,731,514.19
22(0)	11	13	0057	0000													5,731,514.19	0.00	5,731,514.19	0.00	0.00	0.00	0.00	0.00	0.00	0.00	5,731,514.19
22(0)	11	13	0057	0000													5,731,514.19	0.00	5,731,514.19	0.00	0.00	0.00	0.00	0.00	0.00	0.00	5,731,514.19
22(0)	11	13	0057	0000													5,731,514.19	0.00	5,731,514.19	0.00	0.00	0.00	0.00	0.00	0.00	0.00	5,731,514.19
22(0)	11	13	0057	0000													5,731,514.19	0.00	5,731,514.19	0.00	0.00	0.00					

MINISTERIO DE HACIENDA
CENTRALIZACIÓN DE LA INFORMACIÓN FINANCIERA DEL ESTADO
EJECUCIÓN DE LOS GASTOS Y APLICACIONES FINANCIERAS POR DESTINO DE FONDOS Y ESTRUCTURA
CORRESPONDIENTE AL MES DE ENERO DEL AÑO 2022

FORM. EP-02

CODIGO DEL CAPITULO: 7001

DENOMINACION: AYUNTAMIENTO DEL DISTRITO NACIONAL

DESTINO DE FONDO: TODOS

ESTADO: Aprobado

DESTINO DE FONDO	Estructura				INSTITUCION RECEPTORA	CODIGO SNIP	Clasificador de Gasto					DENOMINACION DEL GASTO	FUNCION	FUENTE FINANCIAMIENTO	FUENTE ESPECIFICA	ORGANISMO FINANCIADOR	Presupuesto			Etapas del Gasto						
	PARTIDA NO ASIGNADA A PROGRAMA	PROGRAMA	PROYECTO	ACTIVIDAD/OBRA			TIPO	CONCEPTO	CUENTA	SUBCUENTA	AUXILIAR						Presupuesto Original Período Actual	Modificaciones Acumuladas	Vigente	Acumulado Anterior	Compromiso	Devengado	Pagado	Devengado a la fecha	Balance Disponible Anual	
1	2	3	4	5	6	7	8	9	10	11	12	13	14	15	16	17	18	19	20=18 + 19	21	22	23	24	25 = 21 + 23	26 = 20-25	
22(I)	11	22	0060	0000								Realizacin de las calles, realizacin del parque de NO APLICA					3,000,000.00	0.00	3,000,000.00	0.00	0.00	0.00	0.00	0.00	0.00	3,000,000.00
22(I)	11	22	0060	0000								GASTOS					3,000,000.00	0.00	3,000,000.00	0.00	0.00	0.00	0.00	0.00	0.00	3,000,000.00
22(I)	11	22	0060	0000			2					GASTOS					3,000,000.00	0.00	3,000,000.00	0.00	0.00	0.00	0.00	0.00	0.00	3,000,000.00
22(I)	11	22	0060	0000			2	7				OBRAS					3,000,000.00	0.00	3,000,000.00	0.00	0.00	0.00	0.00	0.00	0.00	3,000,000.00
22(I)	11	22	0060	0000			2	7	2			INFRAESTRUCTURA					3,000,000.00	0.00	3,000,000.00	0.00	0.00	0.00	0.00	0.00	0.00	3,000,000.00
22(I)	11	22	0060	0000			2	7	2	1		Obras hidrulicas y sanitarias					3,000,000.00	0.00	3,000,000.00	0.00	0.00	0.00	0.00	0.00	0.00	3,000,000.00
22(I)	11	22	0060	0000			2	7	2	1	01	Obras hidrulicas y sanitarias	3.1.03	30	9995	102	3,000,000.00	0.00	3,000,000.00	0.00	0.00	0.00	0.00	0.00	0.00	3,000,000.00
22(I)	11	24	0053	0000								Construccin de Infraestructuras Hidrulicas					3,000,000.00	0.00	3,000,000.00	0.00	0.00	0.00	0.00	0.00	0.00	3,000,000.00
22(I)	11	24	0053	0000								Cadidas: eduardo brito coreros y la trinitaria					3,000,000.00	0.00	3,000,000.00	0.00	0.00	0.00	0.00	0.00	0.00	3,000,000.00
22(I)	11	24	0053	0000								NO APLICA					3,000,000.00	0.00	3,000,000.00	0.00	0.00	0.00	0.00	0.00	0.00	3,000,000.00
22(I)	11	24	0053	0000			2					GASTOS					3,000,000.00	0.00	3,000,000.00	0.00	0.00	0.00	0.00	0.00	0.00	3,000,000.00
22(I)	11	24	0053	0000			2	7				OBRAS					3,000,000.00	0.00	3,000,000.00	0.00	0.00	0.00	0.00	0.00	0.00	3,000,000.00
22(I)	11	24	0053	0000			2	7	2			INFRAESTRUCTURA					3,000,000.00	0.00	3,000,000.00	0.00	0.00	0.00	0.00	0.00	0.00	3,000,000.00
22(I)	11	24	0053	0000			2	7	2	1		Obras hidrulicas y sanitarias					3,000,000.00	0.00	3,000,000.00	0.00	0.00	0.00	0.00	0.00	0.00	3,000,000.00
22(I)	11	24	0053	0000			2	7	2	1	01	Obras hidrulicas y sanitarias	3.1.03	50	2006	001	3,000,000.00	0.00	3,000,000.00	0.00	0.00	0.00	0.00	0.00	0.00	3,000,000.00
312(S)	96											SERVICIO					159,031,627.58	0.00	159,031,627.58	0.00	45,680,573.27	45,680,573.27	43,866,568.89	45,680,573.27	113,351,054.31	
312(S)	96											DEUDA PBLICA Y OTRAS OPERACIONES FINANCIERAS					159,031,627.58	0.00	159,031,627.58	0.00	45,680,573.27	45,680,573.27	43,866,568.89	45,680,573.27	113,351,054.31	
312(S)	96	00										N/A					159,031,627.58	0.00	159,031,627.58	0.00	45,680,573.27	45,680,573.27	43,866,568.89	45,680,573.27	113,351,054.31	
312(S)	96	00	0001									AMORTIZACIONES DE PRSTAMOS Y CUENTAS POR					159,031,627.58	0.00	159,031,627.58	0.00	45,680,573.27	45,680,573.27	43,866,568.89	45,680,573.27	113,351,054.31	
312(S)	96	00	0001	0000								NO APLICA					159,031,627.58	0.00	159,031,627.58	0.00	45,680,573.27	45,680,573.27	43,866,568.89	45,680,573.27	113,351,054.31	
312(S)	96	00	0001	0000			4					Aplicaciones financieras					159,031,627.58	0.00	159,031,627.58	0.00	45,680,573.27	45,680,573.27	43,866,568.89	45,680,573.27	113,351,054.31	
312(S)	96	00	0001	0000			4	2				Disminucin de pasivos					159,031,627.58	0.00	159,031,627.58	0.00	45,680,573.27	45,680,573.27	43,866,568.89	45,680,573.27	113,351,054.31	
312(S)	96	00	0001	0000			4	2	1			Disminucin de pasivos corrientes					159,031,627.58	0.00	159,031,627.58	0.00	45,680,573.27	45,680,573.27	43,866,568.89	45,680,573.27	113,351,054.31	
312(S)	96	00	0001	0000			4	2	1	1		Disminucin de cuentas por pagar de corto plazo					159,031,627.58	0.00	159,031,627.58	0.00	45,680,573.27	45,680,573.27	43,866,568.89	45,680,573.27	113,351,054.31	
312(S)	96	00	0001	0000			4	2	1	1	01	Disminucin de cuentas por pagar internas de corto plazo	0.0.00	50	2006	001	146,931,327.20	0.00	146,931,327.20	0.00	42,530,244.16	42,530,244.16	42,530,244.16	42,530,244.16	104,401,083.04	
312(S)	96	00	0001	0000			4	2	1	1	01	Disminucin de cuentas por pagar internas de corto plazo	0.0.00	20	1955	100	7,100,000.00	0.00	7,100,000.00	0.00	3,150,329.11	3,150,329.11	1,336,324.73	3,150,329.11	3,949,670.89	
312(S)	96	00	0001	0000			4	2	1	1	01	Disminucin de cuentas por pagar internas de corto plazo	0.0.00	30	9996	102	5,000,300.38	0.00	5,000,300.38	0.00	0.00	0.00	0.00	0.00	0.00	5,000,300.38
314(I)	96											INVERSION					27,000,000.00	0.00	27,000,000.00	0.00	1,541,988.67	1,541,988.67	1,541,988.67	1,541,988.67	25,458,011.33	
314(I)	96											DEUDA PBLICA Y OTRAS OPERACIONES FINANCIERAS					27,000,000.00	0.00	27,000,000.00	0.00	1,541,988.67	1,541,988.67	1,541,988.67	1,541,988.67	25,458,011.33	
314(I)	96	00										N/A					27,000,000.00	0.00	27,000,000.00	0.00	1,541,988.67	1,541,988.67	1,541,988.67	1,541,988.67	25,458,011.33	
314(I)	96	00	0001									AMORTIZACIONES DE PRSTAMOS Y CUENTAS POR					27,000,000.00	0.00	27,000,000.00	0.00	1,541,988.67	1,541,988.67	1,541,988.67	1,541,988.67	25,458,011.33	
314(I)	96	00	0001	0000								NO APLICA					27,000,000.00	0.00	27,000,000.00	0.00	1,541,988.67	1,541,988.67	1,541,988.67	1,541,988.67	25,458,011.33	
314(I)	96	00	0001	0000								Aplicaciones financieras					27,000,000.00	0.00	27,000,000.00	0.00	1,541,988.67	1,541,988.67	1,541,988.67	1,541,988.67	25,458,011.33	
314(I)	96	00	0001	0000			4					Disminucin de pasivos					27,000,000.00	0.00	27,000,000.00	0.00	1,541,988.67	1,541,988.67	1,541,988.67	1,541,988.67	25,458,011.33	
314(I)	96	00	0001	0000			4	2				Disminucin de pasivos corrientes					27,000,000.00	0.00	27,000,000.00	0.00	1,541,988.67	1,541,988.67	1,541,988.67	1,541,988.67	25,458,011.33	
314(I)	96	00	0001	0000			4	2	1			Disminucin de cuentas por pagar de corto plazo					27,000,000.00	0.00	27,000,000.00	0.00	1,541,988.67	1,541,988.67	1,541,988.67	1,541,988.67	25,458,011.33	
314(I)	96	00	0001	0000			4	2	1	1		Disminucin de cuentas por pagar internas de corto plazo	0.0.00	30	9995	102	27,000,000.00	0.00	27,000,000.00	0.00	1,541,988.67	1,541,988.67	1,541,988.67	1,541,988.67	25,458,011.33	
314(I)	96	00	0001	0000			4	2	1	1	01	Disminucin de cuentas por pagar internas de corto plazo	0.0.00	30	9995	102	27,000,000.00	0.00	27,000,000.00	0.00	1,541,988.67	1,541,988.67	1,541,988.67	1,541,988.67	25,458,011.33	
Total General																	4,901,713,993.85	0.00	4,901,713,993.85	0.00	381,186,285.64	380,697,810.77	285,370,208.73	380,697,810.77	4,521,016,183.08	

ELABORADOR POR



REVISADO POR



AUTORIZADO POR



MINISTERIO DE HACIENDA
CENTRALIZACIÓN DE LA INFORMACIÓN FINANCIERA DEL ESTADO
EJECUCIÓN DE LOS GASTOS Y APLICACIONES FINANCIERAS POR DESTINO DE FONDOS Y ESTRUCTURA
CORRESPONDIENTE AL MES DE FEBRERO DEL AÑO 2022

FORM. EP-02																	DESTINO DE FONDO: TODOS									
CODIGO DEL CAPITULO: 7001																	ESTADO: Aprobado									
DENOMINACION: AYUNTAMIENTO DEL DISTRITO NACIONAL																										
DESTINO DE FONDO	Estructura					INSTITUCION RECEPTORA	CODIGO SNP	Clasificador de Gasto					FUNCION	FUENTE FINANCIAMIENTO	FUENTE ESPECIFICA	ORGANISMO FINANCIADOR	Presupuesto			Etapas del Gasto						
	PARTIDA NO ASIGNADA A PROGRAMA	PROGRAMA	PROYECTO	ACTIVIDAD/OBRA				TIPO	CONCEPTO	CUENTA	SUBCUENTA	AUXILIAR					DENOMINACION DEL GASTO	Presupuesto Original Período Actual	Modificaciones Acumuladas	Vigente	Acumulado Anterior	Compromiso	Devengado	Pagado	Devengado a la fecha	Balance Disponible Anual
1	2	3	4	5	6	7	8	9	10	11	12	13	14	15	16	17	18	19	20=18+19	21	22	23	24	25=21+23	26=20-25	
11(P)	01		00	0003	0000		2	1	1			REMUNERACIONES					210,278,194.67	0.00	210,278,194.67	15,193,344.15	15,302,561.87	15,302,561.87	15,302,561.87	30,495,906.02	179,782,288.65	
11(P)	01		00	0003	0000		2	1	1	1		Remuneraciones al personal fijo	1.1.01	20	1955	100	168,851,043.20	0.00	168,851,043.20	14,359,627.63	14,468,037.62	14,468,037.62	14,468,037.62	28,827,665.25	140,023,377.95	
11(P)	01		00	0003	0000		2	1	1	3	01	Sueldos empleados fijos					168,851,043.20	0.00	168,851,043.20	14,359,627.63	14,468,037.62	14,468,037.62	14,468,037.62	28,827,665.25	140,023,377.95	
11(P)	01		00	0003	0000		2	1	1	3	01	Sueldos al personal fijo en trámite de pensiones					10,641,198.75	0.00	10,641,198.75	833,716.52	834,524.25	834,524.25	834,524.25	1,668,240.77	8,972,957.98	
11(P)	01		00	0003	0000		2	1	1	3	01	Sueldos al personal fijo en trámite de pensiones	1.1.01	20	1955	100	10,641,198.75	0.00	10,641,198.75	833,716.52	834,524.25	834,524.25	834,524.25	1,668,240.77	8,972,957.98	
11(P)	01		00	0003	0000		2	1	1	4	01	Sueldo anual no.13					14,785,952.72	0.00	14,785,952.72	0.00	0.00	0.00	0.00	0.00	14,785,952.72	
11(P)	01		00	0003	0000		2	1	1	4	01	Sueldo Anual No. 13	1.1.01	20	1955	100	14,785,952.72	0.00	14,785,952.72	0.00	0.00	0.00	0.00	0.00	0.00	14,785,952.72
11(P)	01		00	0003	0000		2	1	1	5	01	Prestaciones económicas					16,000,000.00	0.00	16,000,000.00	0.00	0.00	0.00	0.00	0.00	0.00	16,000,000.00
11(P)	01		00	0003	0000		2	1	1	5	01	Prestaciones económicas	1.1.01	20	1955	100	16,000,000.00	0.00	16,000,000.00	0.00	0.00	0.00	0.00	0.00	0.00	16,000,000.00
11(P)	01		00	0003	0000		2	1	2	2		SOBRESUELDOS					100,000.00	0.00	100,000.00	0.00	0.00	0.00	0.00	0.00	0.00	100,000.00
11(P)	01		00	0003	0000		2	1	2	2		Compensación					100,000.00	0.00	100,000.00	0.00	0.00	0.00	0.00	0.00	0.00	100,000.00
11(P)	01		00	0003	0000		2	1	2	2	06	Incentivo por Rendimiento Individual	1.1.01	20	1955	100	100,000.00	0.00	100,000.00	0.00	0.00	0.00	0.00	0.00	0.00	100,000.00
11(P)	01		00	0003	0000		2	1	5	2		CONTRIBUCIONES A LA SEGURIDAD SOCIAL					26,064,397.08	0.00	26,064,397.08	2,064,956.81	2,081,542.17	2,081,542.17	2,081,542.17	4,146,498.98	21,917,898.10	
11(P)	01		00	0003	0000		2	1	5	1		Contribuciones al seguro de salud					11,923,881.82	0.00	11,923,881.82	953,316.19	961,002.48	961,002.48	961,002.48	1,914,318.67	10,009,563.15	
11(P)	01		00	0003	0000		2	1	5	1	01	Contribuciones al seguro de salud	1.1.01	20	1955	100	11,923,881.82	0.00	11,923,881.82	953,316.19	961,002.48	961,002.48	961,002.48	1,914,318.67	10,009,563.15	
11(P)	01		00	0003	0000		2	1	5	2		Contribuciones al seguro de pensiones					12,017,310.39	0.00	12,017,310.39	967,206.49	974,903.64	974,903.64	974,903.64	1,942,110.13	10,075,200.26	
11(P)	01		00	0003	0000		2	1	5	2	01	Contribuciones al seguro de pensiones	1.1.01	20	1955	100	12,017,310.39	0.00	12,017,310.39	967,206.49	974,903.64	974,903.64	974,903.64	1,942,110.13	10,075,200.26	
11(P)	01		00	0003	0000		2	1	5	3		Contribuciones al seguro de riesgo laboral					2,123,204.87	0.00	2,123,204.87	144,434.13	145,636.05	145,636.05	145,636.05	290,070.18	1,833,134.69	
11(P)	01		00	0003	0000		2	1	5	3	01	Contribuciones al seguro de riesgo laboral	1.1.01	20	1955	100	2,123,204.87	0.00	2,123,204.87	144,434.13	145,636.05	145,636.05	145,636.05	290,070.18	1,833,134.69	
11(P)	01		00	0004	0000							SERVICIOS ADMINISTRATIVOS Y FINANCIEROS					99,745,116.56	0.00	99,745,116.56	7,188,036.16	7,265,334.71	7,265,334.71	7,265,334.71	14,453,370.87	85,291,745.69	
11(P)	01		00	0004	0000							NO APLICA					99,745,116.56	0.00	99,745,116.56	7,188,036.16	7,265,334.71	7,265,334.71	7,265,334.71	14,453,370.87	85,291,745.69	
11(P)	01		00	0004	0000							GASTOS					99,745,116.56	0.00	99,745,116.56	7,188,036.16	7,265,334.71	7,265,334.71	7,265,334.71	14,453,370.87	85,291,745.69	
11(P)	01		00	0004	0000		2	1				REMUNERACIONES Y CONTRIBUCIONES					99,745,116.56	0.00	99,745,116.56	7,188,036.16	7,265,334.71	7,265,334.71	7,265,334.71	14,453,370.87	85,291,745.69	
11(P)	01		00	0004	0000		2	1	1			REMUNERACIONES					86,302,504.99	0.00	86,302,504.99	6,268,019.53	6,335,221.42	6,335,221.42	6,335,221.42	12,603,240.95	73,699,264.04	
11(P)	01		00	0004	0000		2	1	1	1		Remuneraciones al personal fijo					79,663,850.76	0.00	79,663,850.76	6,268,019.53	6,335,221.42	6,335,221.42	6,335,221.42	12,603,240.95	67,060,609.81	
11(P)	01		00	0004	0000		2	1	1	1	01	Sueldos empleados fijos	1.1.02	20	1955	100	79,663,850.76	0.00	79,663,850.76	6,268,019.53	6,335,221.42	6,335,221.42	6,335,221.42	12,603,240.95	67,060,609.81	
11(P)	01		00	0004	0000		2	1	1	4	01	Sueldo anual no.13	1.1.02	20	1955	100	6,638,654.23	0.00	6,638,654.23	0.00	0.00	0.00	0.00	0.00	6,638,654.23	
11(P)	01		00	0004	0000		2	1	1	4	01	Sueldo Anual No. 13	1.1.02	20	1955	100	6,638,654.23	0.00	6,638,654.23	0.00	0.00	0.00	0.00	0.00	6,638,654.23	
11(P)	01		00	0004	0000		2	1	2	2		SOBRESUELDOS					1,000,000.00	0.00	1,000,000.00	0.00	0.00	0.00	0.00	0.00	1,000,000.00	
11(P)	01		00	0004	0000		2	1	2	2		Compensación					1,000,000.00	0.00	1,000,000.00	0.00	0.00	0.00	0.00	0.00	1,000,000.00	
11(P)	01		00	0004	0000		2	1	2	2	09	Bono por desempeño a servidores de carrera	1.1.02	20	1955	100	1,000,000.00	0.00	1,000,000.00	0.00	0.00	0.00	0.00	0.00	0.00	1,000,000.00
11(P)	01		00	0004	0000		2	1	3	2		DIETAS Y GASTOS DE REPRESENTACIÓN					180,000.00	0.00	180,000.00	0.00	0.00	0.00	0.00	0.00	0.00	180,000.00
11(P)	01		00	0004	0000		2	1	3	1		Dietas					180,000.00	0.00	180,000.00	0.00	0.00	0.00	0.00	0.00	0.00	180,000.00
11(P)	01		00	0004	0000		2	1	3	1	02	Dietas en el exterior	1.1.02	20	1955	100	180,000.00	0.00	180,000.00	0.00	0.00	0.00	0.00	0.00	0.00	180,000.00
11(P)	01		00	0004	0000		2	1	5	1		CONTRIBUCIONES A LA SEGURIDAD SOCIAL					12,262,611.57	0.00	12,262,611.57	920,016.63	930,113.29	930,113.29	930,113.29	1,850,129.92	10,412,481.65	
11(P)	01		00	0004	0000		2	1	5	1		Contribuciones al seguro de salud					5,674,331.60	0.00	5,674,331.60	426,614.09	430,378.71	430,378.71	430,378.71	855,992.80	4,818,338.80	
11(P)	01		00	0004	0000		2	1	5	1	01	Contribuciones al seguro de salud	1.1.02	20	1955	100	5,674,331.60	0.00	5,674,331.60	426,614.09	430,378.71	430,378.71	430,378.71	855,992.80	4,818,338.80	
11(P)	01		00	0004	0000		2	1	5	2		Contribuciones al seguro de pensiones					5,676,093.91	0.00	5,676,093.91	426,214.39	430,985.72	430,985.72	430,985.72	857,200.11	4,818,893.80	
11(P)	01		00	0004	0000		2	1	5	2	01	Contribuciones al seguro de pensiones	1.1.02	20	1955	100	5,676,093.91	0.00	5,676,093.91	426,214.39	430,985.72	430,985.72	430,985.72	857,200.11	4,818,893.80	
11(P)	01		00	0004	0000		2	1	5	3		Contribuciones al seguro de riesgo laboral					912,186.06	0.00	912,186.06	68,188.15	68,748.86	68,748.86	68,748.86	136,937.01	775,249.05	
11(P)	01		00	0004	0000		2	1	5	3	01	Contribuciones al seguro de riesgo laboral	1.1.02	20	1955	100	912,186.06	0.00	912,186.06	68,188.15	68,748.86	68,748.86	68,748.86	136,937.01	775,249.05	
11(P)	01		00																							

MINISTERIO DE HACIENDA
CENTRALIZACIÓN DE LA INFORMACIÓN FINANCIERA DEL ESTADO
EJECUCIÓN DE LOS GASTOS Y APLICACIONES FINANCIERAS POR DESTINO DE FONDOS Y ESTRUCTURA
CORRESPONDIENTE AL MES DE FEBRERO DEL AÑO 2022

FORM. EP-02
CODIGO DEL CAPITULO: 7001
DENOMINACION: AYUNTAMIENTO DEL DISTRITO NACIONAL

DESTINO DE FONDO: TODOS
ESTADO: Aprobado

DESTINO DE FONDO	Estructura					INSTITUCION RECEPTORA	CODIGO SNP	Clasificador de Gasto					FUNCION	FUENTE FINANCIAMIENTO	FUENTE ESPECIFICA	ORGANISMO FINANCIADOR	Presupuesto			Etapas del Gasto								
	PARTIDA NO ASIGNADA A PROGRAMA	PROGRAMA	PROYECTO	ACTIVIDAD/OBRA	SUBCuenta			TIPO	CONCEPTO	CUENTA	SUBCuenta	AUXILIAR					DENOMINACION DEL GASTO	Presupuesto Original Período Actual	Modificaciones Acumuladas	Vigente	Acumulado Anterior	Compromiso	Devengado	Pagado	Devengado a la fecha	Balance Disponible Anual		
																											18	19
11(P)	01	00	0005	0000		2	1	1	4	01	Sueldo Anual No. 13	1.1.02	20	1955	100	2,256,000.00	0.00	2,256,000.00	0.00	0.00	0.00	0.00	0.00	0.00	0.00	0.00	0.00	2,256,000.00
11(P)	01	00	0005	0000		2	1	2			SOBRESUELDOS	1.1.02	20	1955	100	1,000,000.00	0.00	1,000,000.00	0.00	0.00	0.00	0.00	0.00	0.00	0.00	0.00	0.00	1,000,000.00
11(P)	01	00	0005	0000		2	1	2	2		Compensación	1.1.02	20	1955	100	1,000,000.00	0.00	1,000,000.00	0.00	0.00	0.00	0.00	0.00	0.00	0.00	0.00	0.00	1,000,000.00
11(P)	01	00	0005	0000		2	1	2	09		Bono por desempeño a servidores de carrera	1.1.02	20	1955	100	1,000,000.00	0.00	1,000,000.00	0.00	0.00	0.00	0.00	0.00	0.00	0.00	0.00	0.00	1,000,000.00
11(P)	01	00	0005	0000		2	1	5			CONTRIBUCIONES A LA SEGURIDAD SOCIAL	1.1.02	20	1955	100	4,087,872.00	0.00	4,087,872.00	302,317.98	294,576.12	294,576.12	294,576.12	294,576.12	596,894.10	3,490,977.90	3,490,977.90		
11(P)	01	00	0005	0000		2	1	5	1		Contribuciones al seguro de salud	1.1.02	20	1955	100	1,867,968.00	0.00	1,867,968.00	139,743.57	136,176.98	136,176.98	136,176.98	136,176.98	275,920.55	1,592,047.45	1,592,047.45		
11(P)	01	00	0005	0000		2	1	5	1	01	Contribuciones al seguro de salud	1.1.02	20	1955	100	1,867,968.00	0.00	1,867,968.00	139,743.57	136,176.98	136,176.98	136,176.98	136,176.98	275,920.55	1,592,047.45			
11(P)	01	00	0005	0000		2	1	5	2		Contribuciones al seguro de pensiones	1.1.02	20	1955	100	1,895,040.00	0.00	1,895,040.00	139,940.67	136,369.05	136,369.05	136,369.05	136,369.05	276,309.72	1,618,730.28	1,618,730.28		
11(P)	01	00	0005	0000		2	1	5	2	01	Contribuciones al seguro de pensiones	1.1.02	20	1955	100	1,895,040.00	0.00	1,895,040.00	139,940.67	136,369.05	136,369.05	136,369.05	136,369.05	276,309.72	1,618,730.28			
11(P)	01	00	0005	0000		2	1	5	3		Contribuciones al seguro de riesgo laboral	1.1.02	20	1955	100	324,864.00	0.00	324,864.00	22,633.74	22,030.09	22,030.09	22,030.09	22,030.09	44,663.83	280,200.17	280,200.17		
11(P)	01	00	0005	0000		2	1	5	3	01	Contribuciones al seguro de riesgo laboral	1.1.02	20	1955	100	324,864.00	0.00	324,864.00	22,633.74	22,030.09	22,030.09	22,030.09	22,030.09	44,663.83	280,200.17			
11(P)	01	00	0006	0000		2	1	5	3		FORMULACIÓN DE PLANES, PROYECTOS Y PROGRAMAS NO APLICA	1.1.02	20	1955	100	7,772,106.00	0.00	7,772,106.00	483,472.70	483,472.70	483,472.70	483,472.70	483,472.70	966,945.40	6,805,160.60	6,805,160.60		
11(P)	01	00	0006	0000		2	1	5	3		FORMULACIÓN DE PLANES, PROYECTOS Y PROGRAMAS NO APLICA	1.1.02	20	1955	100	7,772,106.00	0.00	7,772,106.00	483,472.70	483,472.70	483,472.70	483,472.70	483,472.70	966,945.40	6,805,160.60	6,805,160.60		
11(P)	01	00	0006	0000		2	1	5	3		FORMULACIÓN DE PLANES, PROYECTOS Y PROGRAMAS NO APLICA	1.1.02	20	1955	100	7,772,106.00	0.00	7,772,106.00	483,472.70	483,472.70	483,472.70	483,472.70	483,472.70	966,945.40	6,805,160.60	6,805,160.60		
11(P)	01	00	0006	0000		2	1	5	3		FORMULACIÓN DE PLANES, PROYECTOS Y PROGRAMAS NO APLICA	1.1.02	20	1955	100	7,772,106.00	0.00	7,772,106.00	483,472.70	483,472.70	483,472.70	483,472.70	483,472.70	966,945.40	6,805,160.60	6,805,160.60		
11(P)	01	00	0006	0000		2	1	5	3		FORMULACIÓN DE PLANES, PROYECTOS Y PROGRAMAS NO APLICA	1.1.02	20	1955	100	7,772,106.00	0.00	7,772,106.00	483,472.70	483,472.70	483,472.70	483,472.70	483,472.70	966,945.40	6,805,160.60	6,805,160.60		
11(P)	01	00	0006	0000		2	1	5	3		FORMULACIÓN DE PLANES, PROYECTOS Y PROGRAMAS NO APLICA	1.1.02	20	1955	100	7,772,106.00	0.00	7,772,106.00	483,472.70	483,472.70	483,472.70	483,472.70	483,472.70	966,945.40	6,805,160.60	6,805,160.60		
11(P)	01	00	0006	0000		2	1	5	3		FORMULACIÓN DE PLANES, PROYECTOS Y PROGRAMAS NO APLICA	1.1.02	20	1955	100	7,772,106.00	0.00	7,772,106.00	483,472.70	483,472.70	483,472.70	483,472.70	483,472.70	966,945.40	6,805,160.60	6,805,160.60		
11(P)	01	00	0006	0000		2	1	5	3		FORMULACIÓN DE PLANES, PROYECTOS Y PROGRAMAS NO APLICA	1.1.02	20	1955	100	7,772,106.00	0.00	7,772,106.00	483,472.70	483,472.70	483,472.70	483,472.70	483,472.70	966,945.40	6,805,160.60	6,805,160.60		
11(P)	01	00	0006	0000		2	1	5	3		FORMULACIÓN DE PLANES, PROYECTOS Y PROGRAMAS NO APLICA	1.1.02	20	1955	100	7,772,106.00	0.00	7,772,106.00	483,472.70	483,472.70	483,472.70	483,472.70	483,472.70	966,945.40	6,805,160.60	6,805,160.60		
11(P)	01	00	0006	0000		2	1	5	3		FORMULACIÓN DE PLANES, PROYECTOS Y PROGRAMAS NO APLICA	1.1.02	20	1955	100	7,772,106.00	0.00	7,772,106.00	483,472.70	483,472.70	483,472.70	483,472.70	483,472.70	966,945.40	6,805,160.60	6,805,160.60		
11(P)	01	00	0006	0000		2	1	5	3		FORMULACIÓN DE PLANES, PROYECTOS Y PROGRAMAS NO APLICA	1.1.02	20	1955	100	7,772,106.00	0.00	7,772,106.00	483,472.70	483,472.70	483,472.70	483,472.70	483,472.70	966,945.40	6,805,160.60	6,805,160.60		
11(P)	01	00	0006	0000		2	1	5	3		FORMULACIÓN DE PLANES, PROYECTOS Y PROGRAMAS NO APLICA	1.1.02	20	1955	100	7,772,106.00	0.00	7,772,106.00	483,472.70	483,472.70	483,472.70	483,472.70	483,472.70	966,945.40	6,805,160.60	6,805,160.60		
11(P)	01	00	0006	0000		2	1	5	3		FORMULACIÓN DE PLANES, PROYECTOS Y PROGRAMAS NO APLICA	1.1.02	20	1955	100	7,772,106.00	0.00	7,772,106.00	483,472.70	483,472.70	483,472.70	483,472.70	483,472.70	966,945.40	6,805,160.60	6,805,160.60		
11(P)	01	00	0006	0000		2	1	5	3		FORMULACIÓN DE PLANES, PROYECTOS Y PROGRAMAS NO APLICA	1.1.02	20	1955	100	7,772,106.00	0.00	7,772,106.00	483,472.70	483,472.70	483,472.70	483,472.70	483,472.70	966,945.40	6,805,160.60	6,805,160.60		
11(P)	01	00	0006	0000		2	1	5	3		FORMULACIÓN DE PLANES, PROYECTOS Y PROGRAMAS NO APLICA	1.1.02	20	1955	100	7,772,106.00	0.00	7,772,106.00	483,472.70	483,472.70	483,472.70	483,472.70	483,472.70	966,945.40	6,805,160.60	6,805,160.60		
11(P)	01	00	0006	0000		2	1	5	3		FORMULACIÓN DE PLANES, PROYECTOS Y PROGRAMAS NO APLICA	1.1.02	20	1955	100	7,772,106.00	0.00	7,772,106.00	483,472.70	483,472.70	483,472.70	483,472.70	483,472.70	966,945.40	6,805,160.60	6,805,160.60		
11(P)	01	00	0006	0000		2	1	5	3		FORMULACIÓN DE PLANES, PROYECTOS Y PROGRAMAS NO APLICA	1.1.02	20	1955	100	7,772,106.00	0.00	7,772,106.00	483,472.70	483,472.70	483,472.70	483,472.70	483,472.70	966,945.40	6,805,160.60	6,805,160.60		
11(P)	01	00	0006	0000		2	1	5	3		FORMULACIÓN DE PLANES, PROYECTOS Y PROGRAMAS NO APLICA	1.1.02	20	1955	100	7,772,106.00	0.00	7,772,106.00	483,472.70	483,472.70	483,472.70	483,472.70	483,472.70	966,945.40	6,805,160.60	6,805,160.60		
11(P)	01	00	0006	0000		2	1	5	3		FORMULACIÓN DE PLANES, PROYECTOS Y PROGRAMAS NO APLICA	1.1.02	20	1955	100	7,772,106.00	0.00	7,772,106.00	483,472.70	483,472.70	483,472.70	483,472.70	483,472.70	966,945.40	6,805,160.60	6,805,160.60		
11(P)	01	00	0006	0000		2	1	5	3		FORMULACIÓN DE PLANES, PROYECTOS Y PROGRAMAS NO APLICA	1.1.02	20	1955	100	7,772,106.00	0.00	7,772,106.00	483,472.70	483,472.70	483,472.70	483,472.70	483,472.70	966,945.40	6,805,160.60	6,805,160.60		
11(P)	01	00	0006	0000		2	1	5	3		FORMULACIÓN DE PLANES, PROYECTOS Y PROGRAMAS NO APLICA	1.1.02	20	1955	100	7,772,106.00	0.00	7,772,106.00	483,472.70	483,472.70	483,472.70	483,472.70	483,472.70	966,945.40	6,805,160.60	6,805,160.60		
11(P)	01	00	0006	0000		2	1	5	3		FORMULACIÓN DE PLANES, PROYECTOS Y PROGRAMAS NO APLICA	1.1.02	20	1955	100	7,772,106.00	0.00	7,772,106.00	483,472.70	483,472.70	483,472.70	483,472.70	483,472.70	966,945.40	6,805,160.60	6,805,160.60		
11(P)	01	00	0006	0000		2	1	5	3		FORMULACIÓN DE PLANES, PROYECTOS Y PROGRAMAS NO APLICA	1.1.02	20	1955	100	7,772,106.00	0.00	7,772,106.00	483,472.70	483,472.70	483,472.70	483,472.70	483,472.70	966,945.40	6,805,160.60	6,805,160.60		
11(P)	01	00	0006	0000		2	1	5	3		FORMULACIÓN DE PLANES, PROYECTOS Y PROGRAMAS NO APLICA	1.1.02	20	1955	100	7,772,106.00	0.00	7,772,106.00	483,472.70	483,472.70	483,472.70	483,472.70	483,472.70	966,945.40	6,805,160.60	6,805,160.60		
11(P)	01	00	0006	0000		2	1	5</																				

MINISTERIO DE HACIENDA
CENTRALIZACIÓN DE LA INFORMACIÓN FINANCIERA DEL ESTADO
EJECUCIÓN DE LOS GASTOS Y APLICACIONES FINANCIERAS POR DESTINO DE FONDOS Y ESTRUCTURA
CORRESPONDIENTE AL MES DE FEBRERO DEL AÑO 2022

FORM. EP-02
CODIGO DEL CAPITULO: 7001 **DESTINO DE FONDO:** TODOS
DENOMINACION: AYUNTAMIENTO DEL DISTRITO NACIONAL **ESTADO:** Aprobado

DESTINO DE FONDO	Estructura					INSTITUCION RECEPTORA	CODIGO SNP	Clasificador de Gasto					FUNCION	FUENTE FINANCIAMIENTO	FUENTE ESPECIFICA	ORGANISMO FINANCIADOR	Presupuesto			Etapas del Gasto									
	PARTIDA NO ASIGNADA A PROGRAMA	PROGRAMA	PROYECTO	ACTIVIDAD/OBRA	SUBCuenta			TIPO	CONCEPTO	CUENTA	SUBCuenta	AUXILIAR					DENOMINACION DEL GASTO	Presupuesto Original Periodo Actual	Modificaciones Acumuladas	Vigente	Acumulado Anterior	Compromiso	Devengado	Pagado	Devengado a la fecha	Balance Disponible Anual			
																											1	2	3
11(P)		11	00	0001	0000		2	1	5	1	01	Contribuciones al seguro de salud	2.5.03	40	9992	103	0.00	5,592,308.40	5,592,308.40	0.00	0.00	0.00	0.00	0.00	0.00	0.00	0.00	0.00	5,592,308.40
11(P)		11	00	0001	0000		2	1	5	1	01	Contribuciones al seguro de salud	2.5.03	20	1955	100	4,896,171.38	0.00	4,896,171.38	391,919.88	410,476.36	410,476.36	409,200.16	802,396.24	4,093,775.14	4,093,775.14			
11(P)		11	00	0001	0000		2	1	5	2	01	Contribuciones al seguro de pensiones	2.5.03	40	9992	103	4,897,578.60	5,600,196.00	10,497,774.60	392,472.65	411,055.30	411,055.30	409,777.30	803,527.95	9,694,246.65	9,694,246.65			
11(P)		11	00	0001	0000		2	1	5	2	01	Contribuciones al seguro de pensiones	2.5.03	40	9992	103	0.00	5,600,196.00	5,600,196.00	0.00	0.00	0.00	0.00	0.00	0.00	5,600,196.00			
11(P)		11	00	0001	0000		2	1	5	2	01	Contribuciones al seguro de pensiones	2.5.03	20	1955	100	4,897,578.60	0.00	4,897,578.60	392,472.65	411,055.30	411,055.30	409,777.30	803,527.95	4,094,050.65	4,094,050.65			
11(P)		11	00	0001	0000		2	1	5	3	01	Contribuciones al seguro de riesgo laboral	2.5.03	40	9992	103	828,224.35	946,512.00	1,774,736.35	63,338.81	66,180.14	66,180.14	65,964.14	129,518.95	1,645,217.40	1,645,217.40			
11(P)		11	00	0001	0000		2	1	5	3	01	Contribuciones al seguro de riesgo laboral	2.5.03	40	9992	103	0.00	946,512.00	946,512.00	0.00	0.00	0.00	0.00	0.00	0.00	946,512.00			
11(P)		11	00	0001	0000		2	1	5	3	01	Contribuciones al seguro de riesgo laboral	2.5.03	20	1955	100	828,224.35	0.00	828,224.35	63,338.81	66,180.14	66,180.14	65,964.14	129,518.95	698,705.40	698,705.40			
11(P)		12	00									GESTIÓN Y ADMINISTRACIÓN DE SERVICIOS PÚBLICOS					487,449,179.75	0.00	487,449,179.75	35,421,703.54	38,256,543.97	38,256,543.97	38,183,271.32	73,678,247.51	413,770,932.24	413,770,932.24			
11(P)		12	00									N/A					487,449,179.75	0.00	487,449,179.75	35,421,703.54	38,256,543.97	38,256,543.97	38,183,271.32	73,678,247.51	413,770,932.24	413,770,932.24			
11(P)		12	00	0001								ADMINISTRACIÓN DE LOS SERVICIOS PÚBLICOS					13,566,666.67	0.00	13,566,666.67	842,477.97	853,455.20	853,455.20	853,455.20	1,695,933.17	11,870,733.50	11,870,733.50			
11(P)		12	00	0001	0000							NO APLICA					13,566,666.67	0.00	13,566,666.67	842,477.97	853,455.20	853,455.20	853,455.20	1,695,933.17	11,870,733.50	11,870,733.50			
11(P)		12	00	0001	0000							GASTOS					13,566,666.67	0.00	13,566,666.67	842,477.97	853,455.20	853,455.20	853,455.20	1,695,933.17	11,870,733.50	11,870,733.50			
11(P)		12	00	0001	0000							REMUNERACIONES Y CONTRIBUCIONES					13,566,666.67	0.00	13,566,666.67	842,477.97	853,455.20	853,455.20	853,455.20	1,695,933.17	11,870,733.50	11,870,733.50			
11(P)		12	00	0001	0000							REMUNERACIONES					13,566,666.67	0.00	13,566,666.67	842,477.97	853,455.20	853,455.20	853,455.20	1,695,933.17	11,870,733.50	11,870,733.50			
11(P)		12	00	0001	0000							Remuneraciones al personal fijo					11,916,666.67	0.00	11,916,666.67	736,486.84	746,000.00	746,000.00	746,000.00	1,482,486.84	10,434,179.83	10,434,179.83			
11(P)		12	00	0001	0000							Sueldos empleados fijos					11,000,000.00	0.00	11,000,000.00	736,486.84	746,000.00	746,000.00	746,000.00	1,482,486.84	9,517,513.16	9,517,513.16			
11(P)		12	00	0001	0000							Sueldo anual no.13					916,666.67	0.00	916,666.67	0.00	0.00	0.00	0.00	0.00	0.00	916,666.67	916,666.67		
11(P)		12	00	0001	0000							Sueldo Anual No. 13					916,666.67	0.00	916,666.67	0.00	0.00	0.00	0.00	0.00	0.00	0.00	916,666.67	916,666.67	
11(P)		12	00	0001	0000							CONTRIBUCIONES A LA SEGURIDAD SOCIAL					1,650,000.00	0.00	1,650,000.00	105,991.13	107,455.20	107,455.20	107,455.20	213,446.33	1,436,553.67	1,436,553.67			
11(P)		12	00	0001	0000							Contribuciones al seguro de salud					770,000.00	0.00	770,000.00	49,380.92	50,055.40	50,055.40	50,055.40	99,436.32	670,563.68	670,563.68			
11(P)		12	00	0001	0000							Contribuciones al seguro de salud					770,000.00	0.00	770,000.00	49,380.92	50,055.40	50,055.40	50,055.40	99,436.32	670,563.68	670,563.68			
11(P)		12	00	0001	0000							Contribuciones al seguro de pensiones					770,000.00	0.00	770,000.00	49,450.57	50,126.00	50,126.00	50,126.00	99,576.57	670,423.43	670,423.43			
11(P)		12	00	0001	0000							Contribuciones al seguro de pensiones					770,000.00	0.00	770,000.00	49,450.57	50,126.00	50,126.00	50,126.00	99,576.57	670,423.43	670,423.43			
11(P)		12	00	0001	0000							Contribuciones al seguro de riesgo laboral					110,000.00	0.00	110,000.00	7,159.64	7,273.80	7,273.80	7,273.80	14,433.44	95,566.56	95,566.56			
11(P)		12	00	0001	0000							Contribuciones al seguro de riesgo laboral					110,000.00	0.00	110,000.00	7,159.64	7,273.80	7,273.80	7,273.80	14,433.44	95,566.56	95,566.56			
11(P)		12	00	0002	0000							ORNATO Y SANEAMIENTO DE CALLES, PLAZAS Y					618,616.67	0.00	618,616.67	446,258.50	50,771.60	50,771.60	50,771.60	497,030.10	121,586.57	121,586.57			
11(P)		12	00	0002	0000							NO APLICA					618,616.67	0.00	618,616.67	446,258.50	50,771.60	50,771.60	50,771.60	497,030.10	121,586.57	121,586.57			
11(P)		12	00	0002	0000							GASTOS					618,616.67	0.00	618,616.67	446,258.50	50,771.60	50,771.60	50,771.60	497,030.10	121,586.57	121,586.57			
11(P)		12	00	0002	0000							REMUNERACIONES Y CONTRIBUCIONES					618,616.67	0.00	618,616.67	446,258.50	50,771.60	50,771.60	50,771.60	497,030.10	121,586.57	121,586.57			
11(P)		12	00	0002	0000							REMUNERACIONES					618,616.67	0.00	618,616.67	446,258.50	50,771.60	50,771.60	50,771.60	497,030.10	121,586.57	121,586.57			
11(P)		12	00	0002	0000							Remuneraciones al personal fijo					541,666.67	0.00	541,666.67	391,000.00	44,000.00	44,000.00	44,000.00	435,000.00	106,666.67	106,666.67			
11(P)		12	00	0002	0000							Sueldos empleados fijos					500,000.00	0.00	500,000.00	391,000.00	44,000.00	44,000.00	44,000.00	435,000.00	65,000.00	65,000.00			
11(P)		12	00	0002	0000							Sueldo anual no.13					41,666.67	0.00	41,666.67	0.00	0.00	0.00	0.00	0.00	0.00	41,666.67	41,666.67		
11(P)		12	00	0002	0000							Sueldo Anual No. 13					41,666.67	0.00	41,666.67	0.00	0.00	0.00	0.00	0.00	0.00	41,666.67	41,666.67		
11(P)		12	00	0002	0000							CONTRIBUCIONES A LA SEGURIDAD SOCIAL					76,950.00	0.00	76,950.00	55,258.50	6,771.60	6,771.60	6,771.60	62,030.10	14,919.90	14,919.90			
11(P)		12	00	0002	0000							Contribuciones al seguro de salud					35,500.00	0.00	35,500.00	3,119.60	3,119.60	3,119.60	3,119.60	28,714.50	6,785.50	6,785.50			
11(P)		12	00	0002	0000							Contribuciones al seguro de salud					35,500.00	0.00	35,500.00	3,119.60	3,119.60	3,119.60	3,119.60	28,714.50	6,785.50	6,785.50			
11(P)		12	00	0002	0000							Contribuciones al seguro de pensiones					35,450.00	0.00	35,450.00	25,631.00	3,124.00	3,124.00	3,124.00	28,755.00	6,695.00	6,695.00			
11(P)		12	00	0002	0000							Contribuciones al seguro de pensiones					35,450.00	0.00	35,450.00	25,631.00	3,124.00	3,124.00	3,124.00	28,755.00	6,695.00	6,695.00			
11(P)		12	00	0002	0000							Contribuciones al seguro de riesgo laboral					6,000.00	0.00	6,000.00	4,									

MINISTERIO DE HACIENDA
CENTRALIZACIÓN DE LA INFORMACIÓN FINANCIERA DEL ESTADO
EJECUCIÓN DE LOS GASTOS Y APLICACIONES FINANCIERAS POR DESTINO DE FONDOS Y ESTRUCTURA
CORRESPONDIENTE AL MES DE FEBRERO DEL AÑO 2022

FORM. EP-02																	DESTINO DE FONDO:		ESTADO:						
CODIGO DEL CAPITULO: 7001																	TODOS		Aprobado						
DENOMINACION: AYUNTAMIENTO DEL DISTRITO NACIONAL																									
DESTINO DE FONDO	Estructura				INSTITUCION RECEPTORA	CODIGO SNP	Clasificador de Gasto					FUNCION	FUENTE FINANCIAMIENTO	FUENTE ESPECIFICA	ORGANISMO FINANCIADOR	Presupuesto			Etapas del Gasto						
	PARTIDA NO ASIGNADA A PROGRAMA	PROGRAMA	PROYECTO	ACTIVIDAD/OBRA			TIPO	CONCEPTO	CUENTA	SUBCUENTA	AUXILIAR					DENOMINACION DEL GASTO	Presupuesto Original Periodo Actual	Modificaciones Acumuladas	Vigente	Acumulado Anterior	Compromiso	Devengado	Pagado	Devengado a la fecha	Balance Disponible Anual
1	2	3	4	5	6	7	8	9	10	11	12	13	14	15	16	17	18	19	20=18+19	21	22	23	24	25 = 21 + 23	26= 20-25
11(P)		14	00									N/A					99,705,379.89	0.00	99,705,379.89	7,022,263.54	6,990,932.52	6,990,932.52	6,990,932.52	14,013,196.06	85,692,183.63
11(P)		14	00	0001								ASISTENCIA SOCIAL					92,935,655.87	0.00	92,935,655.87	6,153,376.84	6,122,045.82	6,122,045.82	6,122,045.82	12,275,422.66	80,660,233.21
11(P)		14	00	0001	0000							NO APLICA					92,935,655.87	0.00	92,935,655.87	6,153,376.84	6,122,045.82	6,122,045.82	6,122,045.82	12,275,422.66	80,660,233.21
11(P)		14	00	0001	0000							GASTOS					92,935,655.87	0.00	92,935,655.87	6,153,376.84	6,122,045.82	6,122,045.82	6,122,045.82	12,275,422.66	80,660,233.21
11(P)		14	00	0001	0000		2					REMUNERACIONES Y CONTRIBUCIONES					92,935,655.87	0.00	92,935,655.87	6,153,376.84	6,122,045.82	6,122,045.82	6,122,045.82	1,624,887.88	80,660,233.21
11(P)		14	00	0001	0000		2	1				REMUNERACIONES					81,632,670.71	0.00	81,632,670.71	5,338,843.53	5,311,691.25	5,311,691.25	5,311,691.25	10,650,534.78	70,982,135.93
11(P)		14	00	0001	0000		2	1	1			Remuneraciones al personal fijo					75,353,234.50	0.00	75,353,234.50	5,338,843.53	5,311,691.25	5,311,691.25	5,311,691.25	10,650,534.78	64,702,699.72
11(P)		14	00	0001	0000		2	1	1	1	01	Sueldos empleados fijos	4.5.10	20	1955	100	75,353,234.50	0.00	75,353,234.50	5,338,843.53	5,311,691.25	5,311,691.25	5,311,691.25	10,650,534.78	64,702,699.72
11(P)		14	00	0001	0000		2	1	1	4		Sueldo anual no.13					6,279,436.21	0.00	6,279,436.21	0.00	0.00	0.00	0.00	0.00	6,279,436.21
11(P)		14	00	0001	0000		2	1	1	4	01	Sueldo Anual No. 13	4.5.10	20	1955	100	6,279,436.21	0.00	6,279,436.21	0.00	0.00	0.00	0.00	0.00	6,279,436.21
11(P)		14	00	0001	0000		2	1	5			CONTRIBUCIONES A LA SEGURIDAD SOCIAL					11,302,985.16	0.00	11,302,985.16	814,533.31	810,354.57	810,354.57	810,354.57	1,624,887.88	9,678,097.28
11(P)		14	00	0001	0000		2	1	5	1		Contribuciones al seguro de salud					5,274,726.41	0.00	5,274,726.41	375,688.00	373,762.90	373,762.90	373,762.90	749,450.90	4,525,275.51
11(P)		14	00	0001	0000		2	1	5	1	01	Contribuciones al seguro de salud	4.5.10	20	1955	100	5,274,726.41	0.00	5,274,726.41	375,688.00	373,762.90	373,762.90	373,762.90	749,450.90	4,525,275.51
11(P)		14	00	0001	0000		2	1	5	2		Contribuciones al seguro de pensiones					5,274,726.41	0.00	5,274,726.41	376,217.95	374,290.14	374,290.14	374,290.14	750,508.09	4,524,218.32
11(P)		14	00	0001	0000		2	1	5	2	01	Contribuciones al seguro de pensiones	4.5.10	20	1955	100	5,274,726.41	0.00	5,274,726.41	376,217.95	374,290.14	374,290.14	374,290.14	750,508.09	4,524,218.32
11(P)		14	00	0001	0000		2	1	5	3		Contribuciones al seguro de riesgo laboral					753,532.34	0.00	753,532.34	62,627.36	62,301.53	62,301.53	62,301.53	124,928.89	628,603.45
11(P)		14	00	0001	0000		2	1	5	3	01	Contribuciones al seguro de riesgo laboral	4.5.10	20	1955	100	753,532.34	0.00	753,532.34	62,627.36	62,301.53	62,301.53	62,301.53	124,928.89	628,603.45
11(P)		14	00	0002	0000							EDUCACIÓN Y FORMACIÓN INTEGRAL					500,610.00	0.00	500,610.00	17,308.50	17,308.50	17,308.50	17,308.50	34,617.00	465,993.00
11(P)		14	00	0002	0000							NO APLICA					500,610.00	0.00	500,610.00	17,308.50	17,308.50	17,308.50	17,308.50	34,617.00	465,993.00
11(P)		14	00	0002	0000		2					GASTOS					500,610.00	0.00	500,610.00	17,308.50	17,308.50	17,308.50	17,308.50	34,617.00	465,993.00
11(P)		14	00	0002	0000		2	1				REMUNERACIONES Y CONTRIBUCIONES					500,610.00	0.00	500,610.00	17,308.50	17,308.50	17,308.50	17,308.50	4,617.00	465,993.00
11(P)		14	00	0002	0000		2	1	1			REMUNERACIONES					439,725.00	0.00	439,725.00	15,000.00	15,000.00	15,000.00	15,000.00	30,000.00	409,725.00
11(P)		14	00	0002	0000		2	1	1	1		Remuneraciones al personal fijo					405,900.00	0.00	405,900.00	15,000.00	15,000.00	15,000.00	15,000.00	30,000.00	375,900.00
11(P)		14	00	0002	0000		2	1	1	1	01	Sueldos empleados fijos	4.4.09	20	1955	100	405,900.00	0.00	405,900.00	15,000.00	15,000.00	15,000.00	15,000.00	30,000.00	375,900.00
11(P)		14	00	0002	0000		2	1	1	4		Sueldo anual no.13					33,825.00	0.00	33,825.00	0.00	0.00	0.00	0.00	0.00	33,825.00
11(P)		14	00	0002	0000		2	1	1	4	01	Sueldo Anual No. 13	4.4.09	20	1955	100	33,825.00	0.00	33,825.00	0.00	0.00	0.00	0.00	0.00	33,825.00
11(P)		14	00	0002	0000		2	1	5			CONTRIBUCIONES A LA SEGURIDAD SOCIAL					60,885.00	0.00	60,885.00	2,308.50	2,308.50	2,308.50	2,308.50	4,617.00	56,268.00
11(P)		14	00	0002	0000		2	1	5	1		Contribuciones al seguro de salud					28,413.00	0.00	28,413.00	1,063.50	1,063.50	1,063.50	1,063.50	2,127.00	26,286.00
11(P)		14	00	0002	0000		2	1	5	1	01	Contribuciones al seguro de salud	4.4.09	20	1955	100	28,413.00	0.00	28,413.00	1,063.50	1,063.50	1,063.50	1,063.50	2,127.00	26,286.00
11(P)		14	00	0002	0000		2	1	5	2		Contribuciones al seguro de pensiones					28,413.00	0.00	28,413.00	1,065.00	1,065.00	1,065.00	1,065.00	2,130.00	26,283.00
11(P)		14	00	0002	0000		2	1	5	2	01	Contribuciones al seguro de pensiones	4.4.09	20	1955	100	28,413.00	0.00	28,413.00	1,065.00	1,065.00	1,065.00	1,065.00	2,130.00	26,283.00
11(P)		14	00	0002	0000		2	1	5	3		Contribuciones al seguro de riesgo laboral					4,059.00	0.00	4,059.00	180.00	180.00	180.00	180.00	360.00	3,699.00
11(P)		14	00	0002	0000		2	1	5	3	01	Contribuciones al seguro de riesgo laboral	4.4.09	20	1955	100	4,059.00	0.00	4,059.00	180.00	180.00	180.00	180.00	360.00	3,699.00
11(P)		14	00	0003	0000							PRESTACIONES DE SALUD Y ASISTENCIA PRIMARIA					5,984,213.82	0.00	5,984,213.82	851,578.20	851,578.20	851,578.20	851,578.20	1,703,156.40	4,281,057.42
11(P)		14	00	0003	0000							NO APLICA					5,984,213.82	0.00	5,984,213.82	851,578.20	851,578.20	851,578.20	851,578.20	1,703,156.40	4,281,057.42
11(P)		14	00	0003	0000		2					GASTOS					5,984,213.82	0.00	5,984,213.82	851,578.20	851,578.20	851,578.20	851,578.20	1,703,156.40	4,281,057.42
11(P)		14	00	0003	0000		2	1				REMUNERACIONES Y CONTRIBUCIONES					5,984,213.82	0.00	5,984,213.82	851,578.20	851,578.20	851,578.20	851,578.20	227,156.40	4,281,057.42
11(P)		14	00	0003	0000		2	1	1			REMUNERACIONES					5,256,404.03	0.00	5,256,404.03	738,000.00	738,000.00	738,000.00	738,000.00	1,476,000.00	3,780,404.03
11(P)		14	00	0003	0000		2	1	1	1		Remuneraciones al personal fijo					4,852,065.26	0.00	4,852,065.26	738,000.00	738,000.00	738,000.00	738,000.00	1,476,000.00	3,376,065.26
11(P)		14	00	0003	0000		2	1	1	1	01	Sueldos empleados fijos	4.2.03	20	1955	100	4,852,065.26	0.00	4,852,065.26	738,000.00	738,000.00	738,000.00	738,000.00	1,476,000.00	3,376,065.26
11(P)		14	00	0003	0000		2	1	1	4		Sueldo anual no.13					404,338.77	0.00	404,338.77	0.00	0.00	0.00	0.00	0.00	404,338.77
11(P)		14	00	0003	0000		2	1	1	4	01	Sueldo Anual No. 13	4.2.03	20	1955	100	404,338.77	0.00	404,338.77	0.00	0.00	0.00	0.00	0.00	404,338.77
11(P)		14	00	0003	0000		2	1																	

MINISTERIO DE HACIENDA
CENTRALIZACIÓN DE LA INFORMACIÓN FINANCIERA DEL ESTADO
EJECUCIÓN DE LOS GASTOS Y APLICACIONES FINANCIERAS POR DESTINO DE FONDOS Y ESTRUCTURA
CORRESPONDIENTE AL MES DE FEBRERO DEL AÑO 2022

FORM. EP-02
CODIGO DEL CAPITULO: 7001
DENOMINACION: AYUNTAMIENTO DEL DISTRITO NACIONAL
DESTINO DE FONDO: TODOS
ESTADO: Aprobado

DESTINO DE FONDO	Estructura					INSTITUCION RECEPTORA	CODIGO SNP	Clasificador de Gasto					FUNCION	FUENTE FINANCIAMIENTO	FUENTE ESPECIFICA	ORGANISMO FINANCIADOR	Presupuesto			Etapas del Gasto					
	PARTIDA NO ASIGNADA A PROGRAMA	PROGRAMA	PROYECTO	ACTIVIDAD/OBRA	TIPO			CONCEPTO	CUENTA	SUBCUENTA	AUXILIAR	DENOMINACION DEL GASTO					Presupuesto Original Periodo Actual	Modificaciones Acumuladas	Vigente	Acumulado Anterior	Compromiso	Devengado	Pagado	Devengado a la fecha	Balance Disponible Anual
11(P)	14	00	0003	0000						Contribuciones al seguro de riesgo laboral	4.2.03	20	1955	100	48,520.65	0.00	48,520.65	8,856.00	8,856.00	8,856.00	8,856.00	8,856.00	17,712.00	30,808.65	
11(P)	14	00	0004							FORTALECIMIENTO DE LA EQUIDAD DE GÉNERO					284,900.00	0.00	284,900.00	0.00	0.00	0.00	0.00	0.00	0.00	284,900.00	
11(P)	14	00	0004	0000						NO APLICA					284,900.00	0.00	284,900.00	0.00	0.00	0.00	0.00	0.00	0.00	284,900.00	
11(P)	14	00	0004	0000						GASTOS					284,900.00	0.00	284,900.00	0.00	0.00	0.00	0.00	0.00	0.00	284,900.00	
11(P)	14	00	0004	0000						REMUNERACIONES Y CONTRIBUCIONES					284,900.00	0.00	284,900.00	0.00	0.00	0.00	0.00	0.00	0.00	284,900.00	
11(P)	14	00	0004	0000						REMUNERACIONES					250,250.00	0.00	250,250.00	0.00	0.00	0.00	0.00	0.00	0.00	250,250.00	
11(P)	14	00	0004	0000						Remuneraciones al personal fijo					231,000.00	0.00	231,000.00	0.00	0.00	0.00	0.00	0.00	0.00	231,000.00	
11(P)	14	00	0004	0000						Sueldos empleados fijos	4.5.08	20	1955	100	231,000.00	0.00	231,000.00	0.00	0.00	0.00	0.00	0.00	0.00	231,000.00	
11(P)	14	00	0004	0000						Sueldo anual no.13					19,250.00	0.00	19,250.00	0.00	0.00	0.00	0.00	0.00	0.00	19,250.00	
11(P)	14	00	0004	0000						Sueldo Anual No. 13					19,250.00	0.00	19,250.00	0.00	0.00	0.00	0.00	0.00	0.00	19,250.00	
11(P)	14	00	0004	0000						CONTRIBUCIONES A LA SEGURIDAD SOCIAL					34,650.00	0.00	34,650.00	0.00	0.00	0.00	0.00	0.00	0.00	34,650.00	
11(P)	14	00	0004	0000						Contribuciones al seguro de salud					16,170.00	0.00	16,170.00	0.00	0.00	0.00	0.00	0.00	0.00	16,170.00	
11(P)	14	00	0004	0000						Contribuciones al seguro de salud	4.5.08	20	1955	100	16,170.00	0.00	16,170.00	0.00	0.00	0.00	0.00	0.00	0.00	16,170.00	
11(P)	14	00	0004	0000						Contribuciones al seguro de pensiones					16,170.00	0.00	16,170.00	0.00	0.00	0.00	0.00	0.00	0.00	16,170.00	
11(P)	14	00	0004	0000						Contribuciones al seguro de pensiones	4.5.08	20	1955	100	16,170.00	0.00	16,170.00	0.00	0.00	0.00	0.00	0.00	0.00	16,170.00	
11(P)	14	00	0004	0000						Contribuciones al seguro de riesgo laboral					2,310.00	0.00	2,310.00	0.00	0.00	0.00	0.00	0.00	0.00	2,310.00	
11(P)	14	00	0004	0000						Contribuciones al seguro de riesgo laboral	4.5.08	20	1955	100	2,310.00	0.00	2,310.00	0.00	0.00	0.00	0.00	0.00	0.00	2,310.00	
11(P)	15	00								FOMENTO DE LA CULTURA, DEPORTE Y RECREACIÓN					52,615,573.60	0.00	52,615,573.60	4,854,370.12	4,801,346.60	4,801,346.60	4,801,346.60	9,655,716.72	42,959,856.88		
11(P)	15	00								N/A					52,615,573.60	0.00	52,615,573.60	4,854,370.12	4,801,346.60	4,801,346.60	4,801,346.60	9,655,716.72	42,959,856.88		
11(P)	15	00	0001							FOMENTO DE LA CULTURA Y EL ARTE					52,615,573.60	0.00	52,615,573.60	4,854,370.12	4,801,346.60	4,801,346.60	4,801,346.60	9,655,716.72	42,959,856.88		
11(P)	15	00	0001	0000						NO APLICA					52,615,573.60	0.00	52,615,573.60	4,854,370.12	4,801,346.60	4,801,346.60	4,801,346.60	9,655,716.72	42,959,856.88		
11(P)	15	00	0001	0000						GASTOS					52,615,573.60	0.00	52,615,573.60	4,854,370.12	4,801,346.60	4,801,346.60	4,801,346.60	9,655,716.72	42,959,856.88		
11(P)	15	00	0001	0000						REMUNERACIONES Y CONTRIBUCIONES					52,615,573.60	0.00	52,615,573.60	4,854,370.12	4,801,346.60	4,801,346.60	4,801,346.60	9,655,716.72	42,959,856.88		
11(P)	15	00	0001	0000						REMUNERACIONES					46,182,112.31	0.00	46,182,112.31	4,211,962.09	4,166,009.84	4,166,009.84	4,166,009.84	8,377,971.93	37,804,140.38		
11(P)	15	00	0001	0000						Remuneraciones al personal fijo					42,629,642.13	0.00	42,629,642.13	4,211,962.09	4,166,009.84	4,166,009.84	4,166,009.84	8,377,971.93	34,251,670.20		
11(P)	15	00	0001	0000						Sueldos empleados fijos	4.3.03	20	1955	100	42,629,642.13	0.00	42,629,642.13	4,211,962.09	4,166,009.84	4,166,009.84	4,166,009.84	8,377,971.93	34,251,670.20		
11(P)	15	00	0001	0000						Sueldo anual no.13					3,552,470.18	0.00	3,552,470.18	0.00	0.00	0.00	0.00	0.00	3,552,470.18		
11(P)	15	00	0001	0000						Sueldo Anual No. 13					3,552,470.18	0.00	3,552,470.18	0.00	0.00	0.00	0.00	0.00	3,552,470.18		
11(P)	15	00	0001	0000						CONTRIBUCIONES A LA SEGURIDAD SOCIAL					6,433,461.29	0.00	6,433,461.29	642,408.03	635,336.76	635,336.76	635,336.76	1,277,744.79	5,155,716.50		
11(P)	15	00	0001	0000						Contribuciones al seguro de salud					2,976,113.96	0.00	2,976,113.96	296,501.12	293,243.12	293,243.12	293,243.12	589,744.24	2,386,369.72		
11(P)	15	00	0001	0000						Contribuciones al seguro de salud	4.3.03	20	1955	100	2,976,113.96	0.00	2,976,113.96	296,501.12	293,243.12	293,243.12	293,243.12	589,744.24	2,386,369.72		
11(P)	15	00	0001	0000						Contribuciones al seguro de pensiones					2,980,313.82	0.00	2,980,313.82	296,919.31	293,656.70	293,656.70	293,656.70	590,576.01	2,389,737.81		
11(P)	15	00	0001	0000						Contribuciones al seguro de pensiones	4.3.03	20	1955	100	2,980,313.82	0.00	2,980,313.82	296,919.31	293,656.70	293,656.70	293,656.70	590,576.01	2,389,737.81		
11(P)	15	00	0001	0000						Contribuciones al seguro de riesgo laboral					477,033.51	0.00	477,033.51	48,987.60	48,436.94	48,436.94	48,436.94	97,424.54	379,608.97		
11(P)	15	00	0001	0000						Contribuciones al seguro de riesgo laboral	4.3.03	20	1955	100	477,033.51	0.00	477,033.51	48,987.60	48,436.94	48,436.94	48,436.94	97,424.54	379,608.97		
11(P)	16	00								PROMOCIÓN Y PARTICIPACIÓN COMUNITARIA					48,481,193.37	0.00	48,481,193.37	4,186,000.26	4,229,354.64	4,229,354.64	4,224,562.25	8,415,354.90	40,065,838.47		
11(P)	16	00								N/A					48,481,193.37	0.00	48,481,193.37	4,186,000.26	4,229,354.64	4,229,354.64	4,224,562.25	8,415,354.90	40,065,838.47		
11(P)	16	00	0001							FOMENTO, COORDINACIÓN Y REGISTRO DE LAS ORG.					48,481,193.37	0.00	48,481,193.37	4,186,000.26	4,229,354.64	4,229,354.64	4,224,562.25	8,415,354.90	40,065,838.47		
11(P)	16	00	0001	0000						NO APLICA					48,481,193.37	0.00	48,481,193.37	4,186,000.26	4,229,354.64	4,229,354.64	4,224,562.25	8,415,354.90	40,065,838.47		
11(P)	16	00	0001	0000						GASTOS					48,481,193.37	0.00	48,481,193.37	4,186,000.26	4,229,354.64	4,229,354.64	4,224,562.25	8,415,354.90	40,065,838.47		
11(P)	16	00	0001	0000						REMUNERACIONES Y CONTRIBUCIONES					48,481,193.37	0.00	48,481,193.37	4,186,000.26	4,229,354.64	4,229,354.64	4,224,562.25	8,415,354.90	40,065,838.47		
11(P)	16	00	0001	0000						REMUNERACIONES					42,584,832.01	0.00	42,584,832.01	3,633,604.00	3,671,176.06	3,671,176.06	3,667,022.85	7,304,780.06	35,280,051.95		
11(P)	16	00	0001	0000						Remuneraciones al personal fijo					39,309,075.70	0.00	39,309,075.70	3,633,604.00	3,671,176.06	3,671,176.06	3,667,022.85	7,304,780.06	32,004,295.64		
11(P)	16	00	0001	0000						Sueldos empleados fijos	4.1.02	20	1955	100	39,309,075.70	0.00	39,309,075.70	3,633,604.00	3,671,176.06	3,671,176.06	3,667,022.85	7,304,780.06	32,004,295.64		
11(P)	16	00	0001	0000						Sueldo anual no.13					3,275,756.31	0.00	3,275,756.31	0.00							

MINISTERIO DE HACIENDA
CENTRALIZACIÓN DE LA INFORMACIÓN FINANCIERA DEL ESTADO
EJECUCIÓN DE LOS GASTOS Y APLICACIONES FINANCIERAS POR DESTINO DE FONDOS Y ESTRUCTURA
CORRESPONDIENTE AL MES DE FEBRERO DEL AÑO 2022

FORM. EP-02		CODIGO DEL CAPITULO: 7001														DESTINO DE FONDO: TODOS										
DENOMINACION: AYUNTAMIENTO DEL DISTRITO NACIONAL																ESTADO: Aprobado										
DESTINO DE FONDO	Estructura				INSTITUCION RECEPTORA	CODIGO SNP	Clasificador de Gasto					FUNCION	FUENTE FINANCIAMIENTO	FUENTE ESPECIFICA	ORGANISMO FINANCIADOR	Presupuesto			Etapas del Gasto							
	PARTIDA NO ASIGNADA A PROGRAMA	PROGRAMA	PROYECTO	ACTIVIDAD/OBRA			TIPO	CONCEPTO	CUENTA	SUBCUENTA	AUXILIAR					DENOMINACION DEL GASTO	Presupuesto Original Periodo Actual	Modificaciones Acumuladas	Vigente	Acumulado Anterior	Compromiso	Devengado	Pagado	Devengado a la fecha	Balance Disponible Anual	
1	2	3	4	5	6	7	8	9	10	11	12	13	14	15	16	17	18	19	20=18 + 19	21	22	23	24	25 = 21 + 23	26= 20-25	
11(P)		16	00	0001	0000		2	1	5	1	01	Contribuciones al seguro de salud	4.1.02	20	1955	100	2,751,635.30	0.00	2,751,635.30	254,786.53	257,450.38	257,450.38	257,450.38	512,236.91	2,239,398.39	
11(P)		16	00	0001	0000		2	1	5	2	01	Contribuciones al seguro de pensiones	4.1.02	20	1955	100	2,751,635.30	0.00	2,751,635.30	255,145.88	257,813.49	257,813.49	257,813.49	512,959.37	2,238,675.93	
11(P)		16	00	0001	0000		2	1	5	3	01	Contribuciones al seguro de riesgo laboral	4.1.02	20	1955	100	393,090.76	0.00	393,090.76	42,463.85	42,914.71	42,914.71	42,864.87	85,378.56	307,712.20	
11(P)		16	00	0001	0000		2	1	5	3	01	Contribuciones al seguro de riesgo laboral	4.1.02	20	1955	100	393,090.76	0.00	393,090.76	42,463.85	42,914.71	42,914.71	42,864.87	85,378.56	307,712.20	
12(S)												SERVICIO					2,612,022,605.5	1,540,565.02	2,613,563,170.6	219,870,357.97	221,933,586.80	218,097,774.77	211,232,812.99	437,968,132.74	2,175,595,037.8	
12(S)	01											NORMAS, POLÍTICAS Y ADMINISTRACIÓN MUNICIPAL					435,359,707.71	1,540,565.02	436,900,272.73	20,124,883.57	38,847,900.36	36,343,836.33	34,916,351.22	56,468,719.90	380,431,552.83	
12(S)	01											N/A					435,359,707.71	1,540,565.02	436,900,272.73	20,124,883.57	38,847,900.36	36,343,836.33	34,916,351.22	56,468,719.90	380,431,552.83	
12(S)	01			0001	0000							NORMAS Y SEGUIMIENTOS					36,106,788.82	0.00	36,106,788.82	332,275.45	2,562,245.00	2,392,797.00	683,197.45	2,725,072.45	33,381,716.37	
12(S)	01			0001	0000							NO APLICA					36,106,788.82	0.00	36,106,788.82	332,275.45	2,562,245.00	2,392,797.00	683,197.45	2,725,072.45	33,381,716.37	
12(S)	01			0001	0000		2					GASTOS					36,106,788.82	0.00	36,106,788.82	332,275.45	2,562,245.00	2,392,797.00	683,197.45	2,725,072.45	33,381,716.37	
12(S)	01			0001	0000		2	2				CONTRATACIÓN DE SERVICIOS					12,587,484.84	0.00	12,587,484.84	332,275.45	338,735.67	306,875.67	639,151.12	0.00	11,948,333.72	
12(S)	01			0001	0000		2	2	1			SERVICIOS BÁSICOS					3,195,844.51	0.00	3,195,844.51	332,275.45	299,806.73	299,806.73	632,082.18	632,082.18	2,563,762.33	
12(S)	01			0001	0000		2	2	1	3		Teléfono local	1.1.01	20	1955	100	3,195,844.51	0.00	3,195,844.51	332,275.45	299,806.73	299,806.73	632,082.18	632,082.18	2,563,762.33	
12(S)	01			0001	0000		2	2	1	3	01	Teléfono local	1.1.01	20	1955	100	3,195,844.51	0.00	3,195,844.51	332,275.45	299,806.73	299,806.73	632,082.18	632,082.18	2,563,762.33	
12(S)	01			0001	0000		2	2	2			PUBLICIDAD, IMPRESIÓN Y ENCUADERNACIÓN					250,000.00	0.00	250,000.00	0.00	4,758.94	4,758.94	4,758.94	4,758.94	245,241.06	
12(S)	01			0001	0000		2	2	2	1		Publicidad y propaganda					100,000.00	0.00	100,000.00	0.00	0.00	0.00	0.00	0.00	100,000.00	
12(S)	01			0001	0000		2	2	2	1	01	Publicidad y propaganda	1.1.01	20	1955	100	100,000.00	0.00	100,000.00	0.00	0.00	0.00	0.00	0.00	0.00	100,000.00
12(S)	01			0001	0000		2	2	2	2		Impresión, encuadernación y rotulación					150,000.00	0.00	150,000.00	0.00	4,758.94	4,758.94	4,758.94	4,758.94	145,241.06	
12(S)	01			0001	0000		2	2	2	2	01	Impresión, encuadernación y rotulación	1.1.01	20	1955	100	150,000.00	0.00	150,000.00	0.00	4,758.94	4,758.94	4,758.94	4,758.94	145,241.06	
12(S)	01			0001	0000		2	2	3			VIÁTICOS					1,737,794.18	0.00	1,737,794.18	0.00	0.00	0.00	0.00	0.00	1,737,794.18	
12(S)	01			0001	0000		2	2	3	2		Viáticos fuera del país					1,737,794.18	0.00	1,737,794.18	0.00	0.00	0.00	0.00	0.00	1,737,794.18	
12(S)	01			0001	0000		2	2	3	2	01	Viáticos fuera del país	1.1.01	20	1955	100	1,737,794.18	0.00	1,737,794.18	0.00	0.00	0.00	0.00	0.00	1,737,794.18	
12(S)	01			0001	0000		2	2	4			TRANSPORTE Y ALMACENAJE					762,668.58	0.00	762,668.58	0.00	2,100.00	2,100.00	2,100.00	2,100.00	760,568.58	
12(S)	01			0001	0000		2	2	4	1		Pasajes y gastos de transporte					762,668.58	0.00	762,668.58	0.00	2,100.00	2,100.00	2,100.00	2,100.00	760,568.58	
12(S)	01			0001	0000		2	2	4	1	01	Pasajes y gastos de transporte	1.1.01	20	1955	100	762,668.58	0.00	762,668.58	0.00	2,100.00	2,100.00	2,100.00	2,100.00	760,568.58	
12(S)	01			0001	0000		2	2	5			ALQUILERES Y RENTAS					431,231.13	0.00	431,231.13	0.00	0.00	0.00	0.00	0.00	431,231.13	
12(S)	01			0001	0000		2	2	5	4		Alquileres de equipos de transporte, tracción y					35,000.00	0.00	35,000.00	0.00	0.00	0.00	0.00	0.00	35,000.00	
12(S)	01			0001	0000		2	2	5	4	01	Alquileres de equipos de transporte, tracción y elevación	1.1.01	20	1955	100	35,000.00	0.00	35,000.00	0.00	0.00	0.00	0.00	0.00	35,000.00	
12(S)	01			0001	0000		2	2	5	8		Otros alquileres					396,231.13	0.00	396,231.13	0.00	0.00	0.00	0.00	0.00	396,231.13	
12(S)	01			0001	0000		2	2	5	8	01	Otros alquileres y arrendamientos por derechos de usos	1.1.01	20	1955	100	396,231.13	0.00	396,231.13	0.00	0.00	0.00	0.00	0.00	396,231.13	
12(S)	01			0001	0000		2	2	7			SERVICIOS DE CONSERVACIÓN, REPARACIONES MENORES					86,794.04	0.00	86,794.04	0.00	210.00	210.00	210.00	210.00	86,584.04	
12(S)	01			0001	0000		2	2	7	1		Contratación de mantenimiento y reparaciones menores					20,000.00	0.00	20,000.00	0.00	0.00	0.00	0.00	0.00	20,000.00	
12(S)	01			0001	0000		2	2	7	1	02	Mantenimientos y reparaciones especiales	1.1.01	20	1955	100	20,000.00	0.00	20,000.00	0.00	0.00	0.00	0.00	0.00	20,000.00	
12(S)	01			0001	0000		2	2	7	2		Mantenimiento y reparación de maquinarias y equipos					66,794.04	0.00	66,794.04	0.00	210.00	210.00	210.00	210.00	66,584.04	
12(S)	01			0001	0000		2	2	7	2	01	Mantenimiento y reparación de mobiliarios y equipos de	1.1.01	20	1955	100	44,081.14	0.00	44,081.14	0.00	0.00	0.00	0.00	0.00	44,081.14	
12(S)	01			0001	0000		2	2	7	2	06	Mantenimiento y reparación de equipos de transporte,	1.1.01	20	1955	100	22,712.90	0.00	22,712.90	0.00	210.00	210.00	210.00	210.00	22,502.90	
12(S)	01			0001	0000		2	2	8			OTROS SERVICIOS NO INCLUIDOS EN CONCEPTOS					6,123,152.40	0.00	6,123,152.40	0.00	31,860.00	0.00	0.00	0.00	6,123,152.40	
12(S)	01			0001	0000		2	2	8	4		Servicios funerarios y gastos conexos					5,145,642.86	0.00	5,145,642.86	0.00	0.00	0.00	0.00	0.00	5,145,642.86	
12(S)	01			0001	0000		2	2	8	4	01	Servicios funerarios y gastos conexos	1.1.01	20	1955	100	5,145,642.86	0.00	5,145,642.86	0.00	0.00	0.00	0.00	0.00	5,145,642.86	
12(S)	01			0001	0000		2	2	8	5		Fumigación, lavandería, limpieza e higiene					2,921.14	0.00	2,921.14	0.00	0.00	0.00	0.00	0.00	2,921.14	
12(S)	01			0001	0000		2	2	8	5	03	Limpieza e higiene	1.1.01	20	1955	100	2,921.14	0.00	2,921.14	0.00	0.00	0.00	0.00	0.00	2,921.14	
12(S)	01			0001	0000		2	2	8	6		Servicio de organización de eventos, festividades y					11,000.00	0.00	11,000.00	0.00	0.00	0.00	0.00	0.00	11,000.00	
12(S)	01			0001	0000		2	2	8	6	01	Eventos generales	1.1.01	20	1955	100	11,000.00	0.00	11,000.00	0.00	0.00	0.00	0.00	0.00	11,000.00	
12(S)	01			0001	0000		2	2	8	7		Servicios Técnicos y Profesionales					963,588.40	0.00	963,588.40	0.00	31,860.00	0.00	0.00	0.00	963,588.40	
12(S)																										

MINISTERIO DE HACIENDA
CENTRALIZACIÓN DE LA INFORMACIÓN FINANCIERA DEL ESTADO
EJECUCIÓN DE LOS GASTOS Y APLICACIONES FINANCIERAS POR DESTINO DE FONDOS Y ESTRUCTURA
CORRESPONDIENTE AL MES DE FEBRERO DEL AÑO 2022

FORM. EP-02																	DESTINO DE FONDO:		ESTADO:							
CODIGO DEL CAPITULO: 7001																	DESTINO DE FONDO:		ESTADO:							
DENOMINACION: AYUNTAMIENTO DEL DISTRITO NACIONAL																	DESTINO DE FONDO:		ESTADO:							
AYUNTAMIENTO DEL DISTRITO NACIONAL																	DESTINO DE FONDO:		ESTADO:							
DESTINO DE FONDO	Estructura				INSTITUCION RECEPTORA	CODIGO SNP	Clasificador de Gasto					FUNCION	FUENTE FINANCIAMIENTO	FUENTE ESPECIFICA	ORGANISMO FINANCIADOR	Presupuesto			Etapas del Gasto							
	PARTIDA NO ASIGNADA A PROGRAMA	PROGRAMA	PROYECTO	ACTIVIDAD/OBRA			TIPO	CONCEPTO	CUENTA	SUBCUENTA	AUXILIAR					DENOMINACION DEL GASTO	Presupuesto Original Período Actual	Modificaciones Acumuladas	Vigente	Acumulado Anterior	Compromiso	Devengado	Pagado	Devengado a la fecha	Balance Disponible Anual	
1	2	3	4	5	6	7	8	9	10	11	12	13	14	15	16	17	18	19	20=18+19	21	22	23	24	25 = 21 + 23	26= 20-25	
12(S)	01		00	0001	0000		2	3	1	1	01	Alimentos y bebidas para personas	1.1.01	20	1955	100	9,719,391.03	0.00	9,719,391.03	0.00	170,198.34	32,610.34	32,610.34	32,610.34	32,610.34	9,686,780.69
12(S)	01		00	0001	0000		2	3	1	4	01	Madera, corcho y sus manufacturas	1.1.01	20	1955	100	50,000.00	0.00	50,000.00	0.00	0.00	0.00	0.00	0.00	0.00	50,000.00
12(S)	01		00	0001	0000		2	3	1	4	01	Madera, corcho y sus manufacturas	1.1.01	20	1955	100	50,000.00	0.00	50,000.00	0.00	0.00	0.00	0.00	0.00	0.00	50,000.00
12(S)	01		00	0001	0000		2	3	2			TEXTILES Y VESTUARIOS	1.1.01	20	1955	100	200,000.00	0.00	200,000.00	0.00	0.00	0.00	0.00	0.00	0.00	200,000.00
12(S)	01		00	0001	0000		2	3	2	1		Hilados, fibras, telas y útiles de costura	1.1.01	20	1955	100	200,000.00	0.00	200,000.00	0.00	0.00	0.00	0.00	0.00	0.00	200,000.00
12(S)	01		00	0001	0000		2	3	2	1	01	Hilados, fibras, telas y útiles de costura	1.1.01	20	1955	100	200,000.00	0.00	200,000.00	0.00	0.00	0.00	0.00	0.00	0.00	200,000.00
12(S)	01		00	0001	0000		2	3	3			PAPEL, CARTÓN E IMPRESOS	1.1.01	20	1955	100	210,825.71	0.00	210,825.71	0.00	0.00	0.00	0.00	0.00	0.00	210,825.71
12(S)	01		00	0001	0000		2	3	3	1		Papel de escritorio	1.1.01	20	1955	100	7,500.00	0.00	7,500.00	0.00	0.00	0.00	0.00	0.00	0.00	7,500.00
12(S)	01		00	0001	0000		2	3	3	1	01	Papel de escritorio	1.1.01	20	1955	100	7,500.00	0.00	7,500.00	0.00	0.00	0.00	0.00	0.00	0.00	7,500.00
12(S)	01		00	0001	0000		2	3	3	2		Papel y cartón	1.1.01	20	1955	100	3,325.71	0.00	3,325.71	0.00	0.00	0.00	0.00	0.00	0.00	3,325.71
12(S)	01		00	0001	0000		2	3	3	2	01	Papel y cartón	1.1.01	20	1955	100	3,325.71	0.00	3,325.71	0.00	0.00	0.00	0.00	0.00	0.00	3,325.71
12(S)	01		00	0001	0000		2	3	3	3		Productos de artes gráficas	1.1.01	20	1955	100	100,000.00	0.00	100,000.00	0.00	0.00	0.00	0.00	0.00	0.00	100,000.00
12(S)	01		00	0001	0000		2	3	3	3	01	Productos de artes gráficas	1.1.01	20	1955	100	100,000.00	0.00	100,000.00	0.00	0.00	0.00	0.00	0.00	0.00	100,000.00
12(S)	01		00	0001	0000		2	3	3	4		Libros, revistas y periódicos	1.1.01	20	1955	100	100,000.00	0.00	100,000.00	0.00	0.00	0.00	0.00	0.00	0.00	100,000.00
12(S)	01		00	0001	0000		2	3	3	4	01	Libros, revistas y periódicos	1.1.01	20	1955	100	100,000.00	0.00	100,000.00	0.00	0.00	0.00	0.00	0.00	0.00	100,000.00
12(S)	01		00	0001	0000		2	3	5			CUERO, CAUCHO Y PLÁSTICO	1.1.01	20	1955	100	50,000.00	0.00	50,000.00	0.00	2,756.00	2,756.00	2,756.00	2,756.00	0.00	47,244.00
12(S)	01		00	0001	0000		2	3	5	5		Plástico	1.1.01	20	1955	100	50,000.00	0.00	50,000.00	0.00	2,756.00	2,756.00	2,756.00	2,756.00	0.00	47,244.00
12(S)	01		00	0001	0000		2	3	5	5	01	Plástico	1.1.01	20	1955	100	50,000.00	0.00	50,000.00	0.00	2,756.00	2,756.00	2,756.00	2,756.00	0.00	47,244.00
12(S)	01		00	0001	0000		2	3	6			PRODUCTOS DE MINERALES, METÁLICOS Y NO	1.1.01	20	1955	100	15,000.00	0.00	15,000.00	0.00	300.00	300.00	300.00	300.00	0.00	14,700.00
12(S)	01		00	0001	0000		2	3	6	3		Productos metálicos y sus derivados	1.1.01	20	1955	100	15,000.00	0.00	15,000.00	0.00	300.00	300.00	300.00	300.00	0.00	14,700.00
12(S)	01		00	0001	0000		2	3	6	3	03	Estructuras metálicas acabadas	1.1.01	20	1955	100	15,000.00	0.00	15,000.00	0.00	300.00	300.00	300.00	300.00	0.00	14,700.00
12(S)	01		00	0001	0000		2	3	7			COMBUSTIBLES, LUBRICANTES, PRODUCTOS QUÍMICOS Y	1.1.01	20	1955	100	12,398,916.43	0.00	12,398,916.43	0.00	2,041,875.00	2,041,875.00	0.00	2,041,875.00	0.00	10,357,041.43
12(S)	01		00	0001	0000		2	3	7	1		Combustibles y lubricantes	1.1.01	20	1955	100	12,398,916.43	0.00	12,398,916.43	0.00	2,041,875.00	2,041,875.00	0.00	2,041,875.00	0.00	10,357,041.43
12(S)	01		00	0001	0000		2	3	7	1	01	Gasolina	1.1.01	20	1955	100	12,248,916.43	0.00	12,248,916.43	0.00	2,041,875.00	2,041,875.00	0.00	2,041,875.00	0.00	10,207,041.43
12(S)	01		00	0001	0000		2	3	7	1	04	Gas GLP	1.1.01	20	1955	100	150,000.00	0.00	150,000.00	0.00	0.00	0.00	0.00	0.00	0.00	150,000.00
12(S)	01		00	0001	0000		2	3	9			PRODUCTOS Y ÚTILES VARIOS	1.1.01	20	1955	100	875,170.81	0.00	875,170.81	0.00	8,379.99	8,379.99	8,379.99	8,379.99	0.00	866,790.82
12(S)	01		00	0001	0000		2	3	9	1		Útiles y materiales de limpieza e higiene	1.1.01	20	1955	100	45,000.00	0.00	45,000.00	0.00	0.00	0.00	0.00	0.00	0.00	45,000.00
12(S)	01		00	0001	0000		2	3	9	1	01	Útiles y materiales de limpieza e higiene	1.1.01	20	1955	100	45,000.00	0.00	45,000.00	0.00	0.00	0.00	0.00	0.00	0.00	45,000.00
12(S)	01		00	0001	0000		2	3	9	2		Útiles y materiales de escritorio, oficina, informática,	1.1.01	20	1955	100	168,941.00	0.00	168,941.00	0.00	1,299.99	1,299.99	1,299.99	1,299.99	0.00	167,641.01
12(S)	01		00	0001	0000		2	3	9	2	01	Útiles y materiales de escritorio, oficina e informática	1.1.01	20	1955	100	168,941.00	0.00	168,941.00	0.00	1,299.99	1,299.99	1,299.99	1,299.99	0.00	167,641.01
12(S)	01		00	0001	0000		2	3	9	5		Útiles de cocina y comedor	1.1.01	20	1955	100	89,958.65	0.00	89,958.65	0.00	0.00	0.00	0.00	0.00	0.00	89,958.65
12(S)	01		00	0001	0000		2	3	9	5	01	Útiles de cocina y comedor	1.1.01	20	1955	100	89,958.65	0.00	89,958.65	0.00	0.00	0.00	0.00	0.00	0.00	89,958.65
12(S)	01		00	0001	0000		2	3	9	6		Productos eléctricos y afines	1.1.01	20	1955	100	15,000.00	0.00	15,000.00	0.00	0.00	0.00	0.00	0.00	0.00	15,000.00
12(S)	01		00	0001	0000		2	3	9	6	01	Productos eléctricos y afines	1.1.01	20	1955	100	15,000.00	0.00	15,000.00	0.00	0.00	0.00	0.00	0.00	0.00	15,000.00
12(S)	01		00	0001	0000		2	3	9	8		Repuestos y accesorios menores	1.1.01	20	1955	100	20,000.00	0.00	20,000.00	0.00	0.00	0.00	0.00	0.00	0.00	20,000.00
12(S)	01		00	0001	0000		2	3	9	8	01	Repuestos	1.1.01	20	1955	100	20,000.00	0.00	20,000.00	0.00	0.00	0.00	0.00	0.00	0.00	20,000.00
12(S)	01		00	0001	0000		2	3	9	9		Productos y útiles varios no identificados	1.1.01	20	1955	100	536,271.16	0.00	536,271.16	0.00	7,080.00	7,080.00	7,080.00	7,080.00	0.00	529,191.16
12(S)	01		00	0001	0000		2	3	9	9	01	Productos y Útiles Varios n.p	1.1.01	20	1955	100	536,271.16	0.00	536,271.16	0.00	7,080.00	7,080.00	7,080.00	7,080.00	0.00	529,191.16
12(S)	01		00	0002	0000							CONTROL Y FISCALIZACIÓN DE LA GESTIÓN MUNICIPAL	1.1.01	20	1955	100	55,000.00	0.00	55,000.00	0.00	0.00	0.00	0.00	0.00	0.00	55,000.00
12(S)	01		00	0002	0000							NO APLICA	1.1.01	20	1955	100	55,000.00	0.00	55,000.00	0.00	0.00	0.00	0.00	0.00	0.00	55,000.00
12(S)	01		00	0002	0000							NO APLICA	1.1.01	20	1955	100	55,000.00	0.00	55,000.00	0.00	0.00	0.00	0.00	0.00	0.00	55,000.00
12(S)	01		00	0002	0000		2					GASTOS	1.1.01	20	1955	100	55,000.00									

MINISTERIO DE HACIENDA
CENTRALIZACIÓN DE LA INFORMACIÓN FINANCIERA DEL ESTADO
EJECUCIÓN DE LOS GASTOS Y APLICACIONES FINANCIERAS POR DESTINO DE FONDOS Y ESTRUCTURA
CORRESPONDIENTE AL MES DE FEBRERO DEL AÑO 2022

FORM. EP-02														DESTINO DE FONDO: TODOS												
CODIGO DEL CAPITULO: 7001														ESTADO: Aprobado												
DENOMINACION: AYUNTAMIENTO DEL DISTRITO NACIONAL																										
DESTINO DE FONDO	Estructura				INSTITUCION RECEPTORA	CODIGO SNP	Clasificador de Gasto					FUNCION	FUENTE FINANCIAMIENTO	FUENTE ESPECIFICA	ORGANISMO FINANCIADOR	Presupuesto			Etapas del Gasto							
	PARTIDA NO ASIGNADA A PROGRAMA	PROGRAMA	PROYECTO	ACTIVIDAD/OBRA			TIPO	CONCEPTO	CUENTA	SUBCUENTA	AUXILIAR					DENOMINACION DEL GASTO	Presupuesto Original Periodo Actual	Modificaciones Acumuladas	Vigente	Acumulado Anterior	Compromiso	Devengado	Pagado	Devengado a la fecha	Balance Disponible Anual	
1	2	3	4	5	6	7	8	9	10	11	12	13	14	15	16	17	18	19	20=18+19	21	22	23	24	25 = 21 + 23	26= 20-25	
12(S) 01	00	0003	0000	0000		2	3	1	1	1		Alimentos y bebidas para personas					1,630,000.00	0.00	1,630,000.00	17,190.98	56,533.61	56,533.61	68,689.59	73,724.59	1,556,275.41	
12(S) 01	00	0003	0000	0000		2	3	1	1	01		Alimentos y bebidas para personas	1.1.01	30	9995	102	0.00	0.00	0.00	0.00	0.00	0.00	0.00	0.00	0.00	
12(S) 01	00	0003	0000	0000		2	3	1	1	01		Alimentos y bebidas para personas	1.1.01	20	1955	100	1,630,000.00	0.00	1,630,000.00	17,190.98	56,533.61	56,533.61	68,689.59	73,724.59	1,556,275.41	
12(S) 01	00	0003	0000	0000		2	3	1	3			Productos agroforestales y pecuarios					30,000.00	0.00	30,000.00	0.00	0.00	0.00	0.00	0.00	30,000.00	
12(S) 01	00	0003	0000	0000		2	3	1	3	03		Productos forestales	1.1.01	20	1955	100	30,000.00	0.00	30,000.00	0.00	0.00	0.00	0.00	0.00	0.00	30,000.00
12(S) 01	00	0003	0000	0000		2	3	2				TEXTILES Y VESTUARIOS					650,000.00	0.00	650,000.00	0.00	0.00	0.00	0.00	0.00	0.00	650,000.00
12(S) 01	00	0003	0000	0000		2	3	2	1			Hilados, fibras, telas y útiles de costura					50,000.00	0.00	50,000.00	0.00	0.00	0.00	0.00	0.00	0.00	50,000.00
12(S) 01	00	0003	0000	0000		2	3	2	1	01		Hilados, fibras, telas y útiles de costura	1.1.01	20	1955	100	50,000.00	0.00	50,000.00	0.00	0.00	0.00	0.00	0.00	0.00	50,000.00
12(S) 01	00	0003	0000	0000		2	3	2	3			Prendas y accesorios de vestir					600,000.00	0.00	600,000.00	0.00	0.00	0.00	0.00	0.00	0.00	600,000.00
12(S) 01	00	0003	0000	0000		2	3	2	3	01		Prendas y accesorios de vestir	1.1.01	20	1955	100	600,000.00	0.00	600,000.00	0.00	0.00	0.00	0.00	0.00	0.00	600,000.00
12(S) 01	00	0003	0000	0000		2	3	3				PAPEL, CARTÓN E IMPRESOS					859,187.00	0.00	859,187.00	0.00	4,992.42	4,992.42	4,992.42	4,992.42	854,194.58	
12(S) 01	00	0003	0000	0000		2	3	3	1			Papel de escritorio					300,000.00	0.00	300,000.00	0.00	0.00	0.00	0.00	0.00	0.00	300,000.00
12(S) 01	00	0003	0000	0000		2	3	3	1	01		Papel de escritorio	1.1.01	20	1955	100	300,000.00	0.00	300,000.00	0.00	0.00	0.00	0.00	0.00	0.00	300,000.00
12(S) 01	00	0003	0000	0000		2	3	3	2			Papel y cartón					134,000.00	0.00	134,000.00	0.00	1,194.00	1,194.00	1,194.00	1,194.00	132,806.00	
12(S) 01	00	0003	0000	0000		2	3	3	2	01		Papel y cartón	1.1.01	20	1955	100	134,000.00	0.00	134,000.00	0.00	1,194.00	1,194.00	1,194.00	1,194.00	132,806.00	
12(S) 01	00	0003	0000	0000		2	3	3	3			Productos de artes gráficas					165,000.00	0.00	165,000.00	0.00	3,798.42	3,798.42	3,798.42	3,798.42	161,201.58	
12(S) 01	00	0003	0000	0000		2	3	3	3	01		Productos de artes gráficas	1.1.01	20	1955	100	165,000.00	0.00	165,000.00	0.00	3,798.42	3,798.42	3,798.42	3,798.42	161,201.58	
12(S) 01	00	0003	0000	0000		2	3	3	4			Libros, revistas y periódicos					260,187.00	0.00	260,187.00	0.00	0.00	0.00	0.00	0.00	0.00	260,187.00
12(S) 01	00	0003	0000	0000		2	3	3	4	01		Libros, revistas y periódicos	1.1.01	20	1955	100	260,187.00	0.00	260,187.00	0.00	0.00	0.00	0.00	0.00	0.00	260,187.00
12(S) 01	00	0003	0000	0000		2	3	4				PRODUCTOS FARMACÉUTICOS					500,000.00	0.00	500,000.00	0.00	0.00	0.00	0.00	0.00	0.00	500,000.00
12(S) 01	00	0003	0000	0000		2	3	4	1			Productos medicinales para uso humano					500,000.00	0.00	500,000.00	0.00	0.00	0.00	0.00	0.00	0.00	500,000.00
12(S) 01	00	0003	0000	0000		2	3	4	1	01		Productos medicinales para uso humano	1.1.01	20	1955	100	500,000.00	0.00	500,000.00	0.00	0.00	0.00	0.00	0.00	0.00	500,000.00
12(S) 01	00	0003	0000	0000		2	3	5				CUERO, CAUCHO Y PLÁSTICO					1,070,000.00	2,506.00	1,072,506.00	0.00	3,928.00	3,928.00	3,928.00	3,928.00	1,068,578.00	
12(S) 01	00	0003	0000	0000		2	3	5	4			Artículos de caucho					500,000.00	0.00	500,000.00	0.00	0.00	0.00	0.00	0.00	0.00	500,000.00
12(S) 01	00	0003	0000	0000		2	3	5	4	01		Artículos de caucho	1.1.01	20	1955	100	500,000.00	0.00	500,000.00	0.00	0.00	0.00	0.00	0.00	0.00	500,000.00
12(S) 01	00	0003	0000	0000		2	3	5	5			Plástico					570,000.00	2,506.00	572,506.00	0.00	3,928.00	3,928.00	3,928.00	3,928.00	568,578.00	
12(S) 01	00	0003	0000	0000		2	3	5	5	01		Plástico	1.1.01	30	9995	102	150,000.00	0.00	150,000.00	0.00	0.00	0.00	0.00	0.00	0.00	150,000.00
12(S) 01	00	0003	0000	0000		2	3	5	5	01		Plástico	1.1.01	20	1955	100	420,000.00	2,506.00	422,506.00	0.00	3,928.00	3,928.00	3,928.00	3,928.00	418,578.00	
12(S) 01	00	0003	0000	0000		2	3	6				PRODUCTOS DE MINERALES, METÁLICOS Y NO					1,606,994.00	0.00	1,606,994.00	0.00	0.00	0.00	0.00	0.00	0.00	1,606,994.00
12(S) 01	00	0003	0000	0000		2	3	6	2			Productos de vidrio, loza y porcelana					210,000.00	0.00	210,000.00	0.00	0.00	0.00	0.00	0.00	0.00	210,000.00
12(S) 01	00	0003	0000	0000		2	3	6	2	01		Productos de vidrio	1.1.01	20	1955	100	200,000.00	0.00	200,000.00	0.00	0.00	0.00	0.00	0.00	0.00	200,000.00
12(S) 01	00	0003	0000	0000		2	3	6	2	03		Productos de porcelana	1.1.01	20	1955	100	10,000.00	0.00	10,000.00	0.00	0.00	0.00	0.00	0.00	0.00	10,000.00
12(S) 01	00	0003	0000	0000		2	3	6	3			Productos metálicos y sus derivados					1,396,994.00	0.00	1,396,994.00	0.00	0.00	0.00	0.00	0.00	0.00	1,396,994.00
12(S) 01	00	0003	0000	0000		2	3	6	3	03		Estructuras metálicas acabadas	1.1.01	30	9995	102	196,994.00	0.00	196,994.00	0.00	0.00	0.00	0.00	0.00	0.00	196,994.00
12(S) 01	00	0003	0000	0000		2	3	6	3	03		Estructuras metálicas acabadas	1.1.01	20	1955	100	350,000.00	0.00	350,000.00	0.00	0.00	0.00	0.00	0.00	0.00	350,000.00
12(S) 01	00	0003	0000	0000		2	3	6	3	04		Herramientas menores	1.1.01	30	9995	102	600,000.00	0.00	600,000.00	0.00	0.00	0.00	0.00	0.00	0.00	600,000.00
12(S) 01	00	0003	0000	0000		2	3	6	3	04		Herramientas menores	1.1.01	20	1955	100	150,000.00	0.00	150,000.00	0.00	0.00	0.00	0.00	0.00	0.00	150,000.00
12(S) 01	00	0003	0000	0000		2	3	6	3	06		Productos metálicos	1.1.01	20	1955	100	100,000.00	0.00	100,000.00	0.00	0.00	0.00	0.00	0.00	0.00	100,000.00
12(S) 01	00	0003	0000	0000		2	3	9				PRODUCTOS Y ÚTILES VARIOS					2,755,016.00	-2506.00	2,752,510.00	4,898.35	106,344.47	106,344.47	106,344.47	111,242.82	2,641,267.18	
12(S) 01	00	0003	0000	0000		2	3	9	1			Útiles y materiales de limpieza e higiene					100,000.00	0.00	100,000.00	0.00	1,148.00	1,148.00	1,148.00	1,148.00	98,852.00	
12(S) 01	00	0003	0000	0000		2	3	9	1	01		Útiles y materiales de limpieza e higiene	1.1.01	20	1955	100	100,000.00	0.00	100,000.00	0.00	1,148.00	1,148.00	1,148.00	1,148.00	98,852.00	
12(S) 01	00	0003	0000	0000		2	3	9	2			Útiles y materiales de escritorio, oficina e informática					507,934.00	-2506.00	505,428.00	0.00	25,552.00	25,552.00	25,552.00	25,552.00	479,876.00	
12(S) 01	00	0003	0000	0000		2	3	9	2	01		Útiles y materiales de escritorio, oficina e informática	1.1.01	30	9995	102	0.00	0.								

MINISTERIO DE HACIENDA
CENTRALIZACIÓN DE LA INFORMACIÓN FINANCIERA DEL ESTADO
EJECUCIÓN DE LOS GASTOS Y APLICACIONES FINANCIERAS POR DESTINO DE FONDOS Y ESTRUCTURA
CORRESPONDIENTE AL MES DE FEBRERO DEL AÑO 2022

FORM. EP-02
CODIGO DEL CAPITULO: 7001
DENOMINACION: AYUNTAMIENTO DEL DISTRITO NACIONAL

DESTINO DE FONDO: TODOS
ESTADO: Aprobado

DESTINO DE FONDO	Estructura					INSTITUCION RECEPTORA	CODIGO SNP	Clasificador de Gasto					FUNCION	FUENTE FINANCIAMIENTO	FUENTE ESPECIFICA	ORGANISMO FINANCIADOR	Presupuesto			Etapas del Gasto						
	PARTIDA NO ASIGNADA A PROGRAMA	PROGRAMA	PROYECTO	ACTIVIDAD/OBRA	DENOMINACION DEL GASTO			TIPO	CONCEPTO	CUENTA	SUBCUENTA	AUXILIAR					Presupuesto Original Periodo Actual	Modificaciones Acumuladas	Vigente	Acumulado Anterior	Compromiso	Devengado	Pagado	Devengado a la fecha	Balance Disponible Anual	
																										18
12(S)	01	00	0003	0000	Repuestos	2	3	9	8	01	1.1.01	20	1955	100	80,000.00	0.00	80,000.00	0.00	0.00	0.00	0.00	0.00	0.00	0.00	0.00	80,000.00
12(S)	01	00	0003	0000	Productos y útiles varios no identificados	2	3	9	9		1.1.01	20	1955	100	1,045,000.00	0.00	1,045,000.00	4,898.35	79,644.47	79,644.47	79,644.47	79,644.47	79,644.47	79,644.47	84,542.82	960,457.18
12(S)	01	00	0003	0000	Productos y Útiles Varios n.i.p	2	3	9	9	01	1.1.01	20	1955	100	1,045,000.00	0.00	1,045,000.00	4,898.35	79,644.47	79,644.47	79,644.47	79,644.47	79,644.47	79,644.47	84,542.82	960,457.18
12(S)	01	00	0004	0000	SERVICIOS ADMINISTRATIVOS Y FINANCIEROS										271,285,227.17	1,540,565.02	272,825,792.19	13,963,188.72	23,192,630.63	21,933,778.82	22,018,387.03	35,896,967.54	236,928,824.65	236,928,824.65	236,928,824.65	
12(S)	01	00	0004	0000	NO APLICA										271,285,227.17	1,540,565.02	272,825,792.19	13,963,188.72	23,192,630.63	21,933,778.82	22,018,387.03	35,896,967.54	236,928,824.65	236,928,824.65	236,928,824.65	
12(S)	01	00	0004	0000	GASTOS										271,285,227.17	1,540,565.02	272,825,792.19	13,963,188.72	23,192,630.63	21,933,778.82	22,018,387.03	35,896,967.54	236,928,824.65	236,928,824.65	236,928,824.65	
12(S)	01	00	0004	0000	CONTRATACIÓN DE SERVICIOS										225,310,120.33	1,540,565.02	226,850,685.35	13,963,188.72	19,751,848.89	19,234,792.79	19,882,804.92	26,500,437.35	193,652,703.84	193,652,703.84	193,652,703.84	
12(S)	01	00	0004	0000	SERVICIOS BÁSICOS										22,700,000.00	0.00	22,700,000.00	0.00	1,452,626.32	1,452,626.32	1,452,626.32	1,452,626.32	1,452,626.32	1,452,626.32	1,452,626.32	1,452,626.32
12(S)	01	00	0004	0000	Teléfono local										20,000,000.00	0.00	20,000,000.00	0.00	1,452,626.32	1,452,626.32	1,452,626.32	1,452,626.32	1,452,626.32	1,452,626.32	1,452,626.32	1,452,626.32
12(S)	01	00	0004	0000	Teléfono local										20,000,000.00	0.00	20,000,000.00	0.00	1,452,626.32	1,452,626.32	1,452,626.32	1,452,626.32	1,452,626.32	1,452,626.32	1,452,626.32	1,452,626.32
12(S)	01	00	0004	0000	Agua										2,700,000.00	0.00	2,700,000.00	0.00	0.00	0.00	0.00	0.00	0.00	0.00	0.00	2,700,000.00
12(S)	01	00	0004	0000	Agua										2,700,000.00	0.00	2,700,000.00	0.00	0.00	0.00	0.00	0.00	0.00	0.00	0.00	2,700,000.00
12(S)	01	00	0004	0000	PUBLICIDAD, IMPRESIÓN Y ENCUADERNACIÓN										2,863,330.00	0.00	2,863,330.00	0.00	217,803.63	12,365.00	12,365.00	12,365.00	12,365.00	12,365.00	2,850,965.00	2,850,965.00
12(S)	01	00	0004	0000	Publicidad y propaganda										827,475.00	0.00	827,475.00	0.00	0.00	0.00	0.00	0.00	0.00	0.00	0.00	827,475.00
12(S)	01	00	0004	0000	Publicidad y propaganda										827,475.00	0.00	827,475.00	0.00	0.00	0.00	0.00	0.00	0.00	0.00	0.00	827,475.00
12(S)	01	00	0004	0000	Impresión, encuadernación y rotulación										2,035,855.00	0.00	2,035,855.00	0.00	217,803.63	12,365.00	12,365.00	12,365.00	12,365.00	12,365.00	2,023,490.00	2,023,490.00
12(S)	01	00	0004	0000	Impresión, encuadernación y rotulación										2,035,855.00	0.00	2,035,855.00	0.00	217,803.63	12,365.00	12,365.00	12,365.00	12,365.00	12,365.00	2,023,490.00	2,023,490.00
12(S)	01	00	0004	0000	VIÁTICOS										86,500.00	0.00	86,500.00	0.00	0.00	0.00	0.00	0.00	0.00	0.00	0.00	86,500.00
12(S)	01	00	0004	0000	Viáticos dentro del país										86,500.00	0.00	86,500.00	0.00	0.00	0.00	0.00	0.00	0.00	0.00	0.00	86,500.00
12(S)	01	00	0004	0000	Viáticos dentro del país										86,500.00	0.00	86,500.00	0.00	0.00	0.00	0.00	0.00	0.00	0.00	0.00	86,500.00
12(S)	01	00	0004	0000	TRANSPORTE Y ALMACENAJE										736,943.00	0.00	736,943.00	0.00	12,240.00	12,240.00	12,240.00	12,240.00	12,240.00	12,240.00	724,703.00	724,703.00
12(S)	01	00	0004	0000	Pasajes y gastos de transporte										736,943.00	0.00	736,943.00	0.00	12,240.00	12,240.00	12,240.00	12,240.00	12,240.00	12,240.00	724,703.00	724,703.00
12(S)	01	00	0004	0000	Pasajes y gastos de transporte										736,943.00	0.00	736,943.00	0.00	12,240.00	12,240.00	12,240.00	12,240.00	12,240.00	12,240.00	724,703.00	724,703.00
12(S)	01	00	0004	0000	ALQUILERES Y RENTAS										6,047,368.48	0.00	6,047,368.48	998,575.00	521,088.00	521,088.00	614,013.00	1,519,663.00	4,527,705.48	4,527,705.48	4,527,705.48	
12(S)	01	00	0004	0000	Alquileres y rentas de edificaciones y locales										5,249,161.48	0.00	5,249,161.48	998,575.00	505,925.00	505,925.00	598,850.00	1,504,500.00	3,744,661.48	3,744,661.48	3,744,661.48	
12(S)	01	00	0004	0000	Alquileres y rentas de edificaciones y locales										5,249,161.48	0.00	5,249,161.48	998,575.00	505,925.00	505,925.00	598,850.00	1,504,500.00	3,744,661.48	3,744,661.48	3,744,661.48	
12(S)	01	00	0004	0000	Alquileres de equipos de transporte, tracción y elevación										125,589.00	0.00	125,589.00	0.00	0.00	0.00	0.00	0.00	0.00	0.00	0.00	125,589.00
12(S)	01	00	0004	0000	Alquileres de equipos de transporte, tracción y elevación										125,589.00	0.00	125,589.00	0.00	0.00	0.00	0.00	0.00	0.00	0.00	0.00	125,589.00
12(S)	01	00	0004	0000	Otros alquileres										672,618.00	0.00	672,618.00	0.00	15,163.00	15,163.00	15,163.00	15,163.00	15,163.00	15,163.00	657,455.00	
12(S)	01	00	0004	0000	Otros alquileres										672,618.00	0.00	672,618.00	0.00	15,163.00	15,163.00	15,163.00	15,163.00	15,163.00	15,163.00	657,455.00	
12(S)	01	00	0004	0000	SEGUROS										6,000,000.00	0.00	6,000,000.00	0.00	3,693,475.84	3,693,475.84	3,693,475.84	3,693,475.84	3,693,475.84	3,693,475.84	2,306,524.16	
12(S)	01	00	0004	0000	Seguro de bienes muebles										6,000,000.00	0.00	6,000,000.00	0.00	3,693,475.84	3,693,475.84	3,693,475.84	3,693,475.84	3,693,475.84	3,693,475.84	2,306,524.16	
12(S)	01	00	0004	0000	Seguro de bienes muebles										6,000,000.00	0.00	6,000,000.00	0.00	3,693,475.84	3,693,475.84	3,693,475.84	3,693,475.84	3,693,475.84	3,693,475.84	2,306,524.16	
12(S)	01	00	0004	0000	SERVICIOS DE CONSERVACIÓN, REPARACIONES MENORES										7,400,200.00	0.00	7,400,200.00	0.00	281,621.47	7,174.00	7,174.00	7,174.00	7,174.00	7,174.00	6,550,000.00	
12(S)	01	00	0004	0000	Contratación de mantenimiento y reparaciones menores										6,550,000.00	0.00	6,550,000.00	0.00	274,447.47	0.00	0.00	0.00	0.00	0.00	6,550,000.00	
12(S)	01	00	0004	0000	Mantenimientos y reparaciones especiales										1,000,000.00	0.00	1,000,000.00	0.00	0.00	0.00	0.00	0.00	0.00	0.00	1,000,000.00	
12(S)	01	00	0004	0000	Mantenimientos y reparaciones especiales										1,000,000.00	0.00	1,000,000.00	0.00	0.00	0.00	0.00	0.00	0.00	0.00	1,000,000.00	
12(S)	01	00	0004	0000	Mantenimiento y reparación de maquinarias y equipos										850,200.00	0.00	850,200.00	0.00	7,174.00	7,174.00	7,174.00	7,174.00	7,174.00	7,174.00	843,026.00	
12(S)	01	00	0004	0000	Mantenimiento y reparación de mobiliarios y equipos de										250,200.00	0.00	250,200.00	0.00	0.00	0.00	0.00	0.00	0.00	0.00	250,200.00	
12(S)	01	00	0004	0000	Mantenimiento y reparación de equipos de transporte,										600,000.00	0.00	600,000.00	0.00	7,174.00	7,174.00	7,174.00	7,174.00	7,174.00	7,174.00	592,826.00	
12(S)	01	00	0004	0000	OTROS SERVICIOS NO INCLUIDOS EN CONCEPTOS										179,475,778.85	1,540,565.02	181,016,343.87	12,964,613.72	13,572,993.63	13,535,823.63						

MINISTERIO DE HACIENDA
CENTRALIZACIÓN DE LA INFORMACIÓN FINANCIERA DEL ESTADO
EJECUCIÓN DE LOS GASTOS Y APLICACIONES FINANCIERAS POR DESTINO DE FONDOS Y ESTRUCTURA
CORRESPONDIENTE AL MES DE FEBRERO DEL AÑO 2022

FORM. EP-02														DESTINO DE FONDO:		ESTADO:									
CODIGO DEL CAPITULO: 7001														TODOS		Aprobado									
DENOMINACION: AYUNTAMIENTO DEL DISTRITO NACIONAL																									
DESTINO DE FONDO	Estructura				INSTITUCION RECEPTORA	CODIGO SNP	Clasificador de Gasto						FUNCION	FUENTE FINANCIAMIENTO	FUENTE ESPECIFICA	ORGANISMO FINANCIADOR	Presupuesto			Etapas del Gasto					
	PARTIDA NO ASIGNADA A PROGRAMA	PROGRAMA	PROYECTO	ACTIVIDAD/OBRA			TIPO	CONCEPTO	CUENTA	SUBCUENTA	AUXILIAR	DENOMINACION DEL GASTO					Presupuesto Original Periodo Actual	Modificaciones Acumuladas	Vigente	Acumulado Anterior	Compromiso	Devengado	Pagado	Devengado a la fecha	Balance Disponible Anual
1	2	3	4	5	6	7	8	9	10	11	12	13	14	15	16	17	18	19	20=18+19	21	22	23	24	25 = 21 + 23	26= 20-25
12(S)	01		00	0004	0000		2	2	8	7		04	1.1.02	20	1955	100	115,985,000.00	0.00	115,985,000.00	8,493,813.82	8,117,443.70	8,080,273.70	8,930,935.70	16,574,087.52	99,410,912.48
12(S)	01		00	0004	0000		2	2	8	7	04	04	1.1.02	20	1955	100	75,000.00	0.00	75,000.00	0.00	0.00	0.00	0.00	0.00	75,000.00
12(S)	01		00	0004	0000		2	2	8	7	04	04	1.1.02	30	9996	102	150,000.00	0.00	150,000.00	0.00	0.00	0.00	0.00	0.00	150,000.00
12(S)	01		00	0004	0000		2	2	8	7	06	06	1.1.02	30	9995	102	114,000,000.00	0.00	114,000,000.00	7,643,151.82	7,706,563.70	7,669,393.70	7,669,393.70	15,312,545.52	98,687,454.48
12(S)	01		00	0004	0000		2	2	8	7	06	06	1.1.02	20	1955	100	1,760,000.00	0.00	1,760,000.00	850,662.00	410,880.00	410,880.00	1,261,542.00	1,261,542.00	498,458.00
12(S)	01		00	0004	0000		2	2	8	8			1.1.02	20	1955	100	75,000.00	0.00	75,000.00	0.00	0.00	0.00	0.00	0.00	75,000.00
12(S)	01		00	0004	0000		2	2	8	8	01	01	1.1.02	20	1955	100	75,000.00	0.00	75,000.00	0.00	0.00	0.00	0.00	0.00	75,000.00
12(S)	01		00	0004	0000		2	3					1.1.02	20	1955	100	45,975,106.84	0.00	45,975,106.84	0.00	3,440,781.74	21,933,778.82	2,135,582.11	139,752.14	43,276,120.81
12(S)	01		00	0004	0000		2	3	1				1.1.02	30	9996	102	3,688,949.88	0.00	3,688,949.88	0.00	454,928.49	332,228.49	120,194.93	332,228.49	3,356,721.39
12(S)	01		00	0004	0000		2	3	1	1			1.1.02	30	9996	102	3,188,949.88	0.00	3,188,949.88	0.00	439,153.49	316,453.49	104,419.93	316,453.49	2,872,496.39
12(S)	01		00	0004	0000		2	3	1	1	01	01	1.1.02	30	9995	102	100,000.00	0.00	100,000.00	0.00	5,560.00	5,560.00	0.00	5,560.00	94,440.00
12(S)	01		00	0004	0000		2	3	1	1	01	01	1.1.02	20	1955	100	3,013,949.88	0.00	3,013,949.88	0.00	415,244.49	292,544.49	90,835.93	292,544.49	2,721,405.39
12(S)	01		00	0004	0000		2	3	1	1	01	01	1.1.02	30	9996	102	75,000.00	0.00	75,000.00	0.00	18,349.00	18,349.00	0.00	18,349.00	56,651.00
12(S)	01		00	0004	0000		2	3	1	3			1.1.02	20	1955	100	150,000.00	0.00	150,000.00	0.00	15,775.00	15,775.00	15,775.00	15,775.00	134,225.00
12(S)	01		00	0004	0000		2	3	1	3	03	03	1.1.02	20	1955	100	150,000.00	0.00	150,000.00	0.00	15,775.00	15,775.00	15,775.00	15,775.00	134,225.00
12(S)	01		00	0004	0000		2	3	1	4			1.1.02	20	1955	100	350,000.00	0.00	350,000.00	0.00	0.00	0.00	0.00	0.00	350,000.00
12(S)	01		00	0004	0000		2	3	1	4	01	01	1.1.02	20	1955	100	350,000.00	0.00	350,000.00	0.00	0.00	0.00	0.00	0.00	350,000.00
12(S)	01		00	0004	0000		2	3	2				1.1.02	20	1955	100	1,220,200.00	0.00	1,220,200.00	0.00	371,110.00	0.00	0.00	0.00	1,220,200.00
12(S)	01		00	0004	0000		2	3	2	1			1.1.02	30	9996	102	30,000.00	0.00	30,000.00	0.00	0.00	0.00	0.00	0.00	30,000.00
12(S)	01		00	0004	0000		2	3	2	1	01	01	1.1.02	30	9996	102	30,000.00	0.00	30,000.00	0.00	0.00	0.00	0.00	0.00	30,000.00
12(S)	01		00	0004	0000		2	3	2	2			1.1.02	20	1955	100	1,050,000.00	0.00	1,050,000.00	0.00	371,110.00	0.00	0.00	0.00	1,050,000.00
12(S)	01		00	0004	0000		2	3	2	2	01	01	1.1.02	20	1955	100	1,050,000.00	0.00	1,050,000.00	0.00	371,110.00	0.00	0.00	0.00	1,050,000.00
12(S)	01		00	0004	0000		2	3	2	3			1.1.02	20	1955	100	140,200.00	0.00	140,200.00	0.00	0.00	0.00	0.00	0.00	140,200.00
12(S)	01		00	0004	0000		2	3	2	3	01	01	1.1.02	20	1955	100	140,200.00	0.00	140,200.00	0.00	0.00	0.00	0.00	0.00	140,200.00
12(S)	01		00	0004	0000		2	3	3				1.1.02	20	1955	100	3,680,000.00	0.00	3,680,000.00	0.00	476,446.77	228,461.06	4,140.70	228,461.06	3,451,538.94
12(S)	01		00	0004	0000		2	3	3	1			1.1.02	30	9995	102	700,000.00	0.00	700,000.00	0.00	161,990.40	78,295.36	0.00	78,295.36	621,704.64
12(S)	01		00	0004	0000		2	3	3	1	01	01	1.1.02	30	9995	102	200,000.00	0.00	200,000.00	0.00	0.00	0.00	0.00	0.00	200,000.00
12(S)	01		00	0004	0000		2	3	3	1	01	01	1.1.02	20	1955	100	500,000.00	0.00	500,000.00	0.00	161,990.40	78,295.36	0.00	78,295.36	421,704.64
12(S)	01		00	0004	0000		2	3	3	2			1.1.02	30	9995	102	1,050,000.00	0.00	1,050,000.00	0.00	314,456.37	150,165.70	4,140.70	150,165.70	899,834.30
12(S)	01		00	0004	0000		2	3	3	2	01	01	1.1.02	30	9995	102	400,000.00	0.00	400,000.00	0.00	164,710.67	420.00	420.00	420.00	399,580.00
12(S)	01		00	0004	0000		2	3	3	2	01	01	1.1.02	20	1955	100	550,000.00	0.00	550,000.00	0.00	149,745.70	149,745.70	3,720.70	149,745.70	400,254.30
12(S)	01		00	0004	0000		2	3	3	2	01	01	1.1.02	30	9996	102	100,000.00	0.00	100,000.00	0.00	0.00	0.00	0.00	0.00	100,000.00
12(S)	01		00	0004	0000		2	3	3	3			1.1.02	20	1955	100	80,000.00	0.00	80,000.00	0.00	0.00	0.00	0.00	0.00	80,000.00
12(S)	01		00	0004	0000		2	3	3	3	01	01	1.1.02	20	1955	100	80,000.00	0.00	80,000.00	0.00	0.00	0.00	0.00	0.00	80,000.00
12(S)	01		00	0004	0000		2	3	3	6			1.1.02	20	1955	100	1,850,000.00	0.00	1,850,000.00	0.00	0.00	0.00	0.00	0.00	1,850,000.00
12(S)	01		00	0004	0000		2	3	3	6	01	01	1.1.02	30	9995	102	1,400,000.00	0.00	1,400,000.00	0.00	0.00	0.00	0.00	0.00	1,400,000.00
12(S)	01		00	0004	0000		2	3	3	6	01	01	1.1.02	20	1955	100	450,000.00	0.00	450,000.00	0.00	0.00	0.00	0.00	0.00	450,000.00
12(S)	01		00	0004	0000		2	3	4				1.1.02	20	1955	100	9,363.00	0.00	9,363.00	0.00	0.00	0.00	0.00	0.00	9,363.00
12(S)	01		00	0004	0000		2	3	4	1			1.1.02	20	1955	100	9,363.00	0.00	9,363.00	0.00	0.00	0.00	0.00	0.00	9,363.00
12(S)	01		00	0004	0000		2	3	4	1	01	01	1.1.02	20	1955	100	9,363.00	0.00	9,363.00	0.00	0.00	0.00	0.00	0.00	9,363.00
12(S)	01		00	0004	0000		2	3	5				1.1.02	20	1955	100	2,359,131.00	0.00	2,359,131.00	0.00	39,931.40	39,931.40	39,931.40	39,931.40	2,319,199.60
12(S)	01		00	0004	0000		2	3	5	3			1.1.02	20	1955	100	140,000.00	0.00	140,000.00	0.00	0.00	0.00	0.00	0.00	140,000.00
12(S)	01		00	0004	0000		2	3	5	3	01	01	1.1.02	20	1955	100	140,000.00	0.00	140,000.00	0.00	0.00	0.00	0.00	0.00	140,000.00
12(S)	01		00	0004	000																				

MINISTERIO DE HACIENDA
CENTRALIZACIÓN DE LA INFORMACIÓN FINANCIERA DEL ESTADO
EJECUCIÓN DE LOS GASTOS Y APLICACIONES FINANCIERAS POR DESTINO DE FONDOS Y ESTRUCTURA
CORRESPONDIENTE AL MES DE FEBRERO DEL AÑO 2022

FORM. EP-02
CODIGO DEL CAPITULO: 7001
DENOMINACION: AYUNTAMIENTO DEL DISTRITO NACIONAL

DESTINO DE FONDO: TODOS
ESTADO: Aprobado

DESTINO DE FONDO	Estructura					INSTITUCION RECEPTORA	CODIGO SNP	Clasificador de Gasto					FUNCION	FUENTE FINANCIAMIENTO	FUENTE ESPECIFICA	ORGANISMO FINANCIADOR	Presupuesto			Etapas del Gasto							
	PARTIDA NO ASIGNADA A PROGRAMA	PROGRAMA	PROYECTO	ACTIVIDAD/OBRA	SUBCuenta			TIPO	CONCEPTO	CUENTA	SUBCuenta	AUXILIAR					DENOMINACION DEL GASTO	Presupuesto Original Periodo Actual	Modificaciones Acumuladas	Vigente	Acumulado Anterior	Compromiso	Devengado	Pagado	Devengado a la fecha	Balance Disponible Anual	
																											18
12(S) 01	00	0004	0000			2	3	6	2	01	Productos de vidrio	1.1.02	30	9995	102	40,000.00	0.00	40,000.00	0.00	0.00	0.00	0.00	0.00	0.00	0.00	0.00	40,000.00
12(S) 01	00	0004	0000			2	3	6	2	01	Productos de vidrio	1.1.02	20	1955	100	1,480,000.00	0.00	1,480,000.00	0.00	22,155.00	22,155.00	22,155.00	22,155.00	22,155.00	22,155.00	1,457,845.00	
12(S) 01	00	0004	0000			2	3	6	2	02	Productos de loza	1.1.02	30	9995	102	50,000.00	0.00	50,000.00	0.00	0.00	0.00	0.00	0.00	0.00	0.00	50,000.00	
12(S) 01	00	0004	0000			2	3	6	2	03	Productos de porcelana	1.1.02	20	1955	100	0.00	0.00	0.00	0.00	0.00	0.00	0.00	0.00	0.00	0.00	0.00	
12(S) 01	00	0004	0000			2	3	6	3	03	Productos metálicos y sus derivados	1.1.02	30	9995	102	834,657.00	0.00	834,657.00	0.00	37,148.46	37,148.46	37,148.46	37,148.46	37,148.46	37,148.46	797,508.54	
12(S) 01	00	0004	0000			2	3	6	3	03	Estructuras metálicas acabadas	1.1.02	30	9995	102	30,000.00	0.00	30,000.00	0.00	0.00	0.00	0.00	0.00	0.00	0.00	30,000.00	
12(S) 01	00	0004	0000			2	3	6	3	03	Estructuras metálicas acabadas	1.1.02	20	1955	100	620,221.00	0.00	620,221.00	0.00	37,148.46	37,148.46	37,148.46	37,148.46	37,148.46	583,072.54		
12(S) 01	00	0004	0000			2	3	6	3	04	Herramientas menores	1.1.02	20	1955	100	170,000.00	0.00	170,000.00	0.00	0.00	0.00	0.00	0.00	0.00	0.00	170,000.00	
12(S) 01	00	0004	0000			2	3	6	3	06	Productos metálicos	1.1.02	20	1955	100	14,436.00	0.00	14,436.00	0.00	0.00	0.00	0.00	0.00	0.00	0.00	14,436.00	
12(S) 01	00	0004	0000			2	3	6	4	04	Minerales	1.1.02	20	1955	100	19,098.00	0.00	19,098.00	0.00	0.00	0.00	0.00	0.00	0.00	0.00	19,098.00	
12(S) 01	00	0004	0000			2	3	6	4	04	Piedra, arcilla y arena	1.1.02	20	1955	100	19,098.00	0.00	19,098.00	0.00	0.00	0.00	0.00	0.00	0.00	0.00	19,098.00	
12(S) 01	00	0004	0000			2	3	7	1	01	COMBUSTIBLES, LUBRICANTES, PRODUCTOS QUÍMICOS Y Combustibles y lubricantes	1.1.02	30	9995	102	25,976,027.08	0.00	25,976,027.08	0.00	1,899,309.48	1,899,309.48	1,772,259.48	1,899,309.48	1,899,309.48	24,076,717.60		
12(S) 01	00	0004	0000			2	3	7	1	01	Gasolina	1.1.02	30	9995	102	100,000.00	0.00	100,000.00	0.00	0.00	0.00	0.00	0.00	0.00	0.00	100,000.00	
12(S) 01	00	0004	0000			2	3	7	1	01	Gasolina	1.1.02	30	9998	102	0.00	0.00	0.00	0.00	0.00	0.00	0.00	0.00	0.00	0.00	0.00	
12(S) 01	00	0004	0000			2	3	7	1	01	Gasolina	1.1.02	20	1955	100	25,039,240.08	0.00	25,039,240.08	0.00	1,836,309.48	1,836,309.48	1,772,259.48	1,836,309.48	23,202,930.60			
12(S) 01	00	0004	0000			2	3	7	1	02	Gasoil	1.1.02	20	1955	100	302,850.00	0.00	302,850.00	0.00	63,000.00	63,000.00	0.00	63,000.00	63,000.00	239,850.00		
12(S) 01	00	0004	0000			2	3	7	1	04	Gas GLP	1.1.02	20	1955	100	2,500.00	0.00	2,500.00	0.00	0.00	0.00	0.00	0.00	0.00	2,500.00		
12(S) 01	00	0004	0000			2	3	7	1	05	Aceites y grasas	1.1.02	20	1955	100	8,437.00	0.00	8,437.00	0.00	0.00	0.00	0.00	0.00	0.00	8,437.00		
12(S) 01	00	0004	0000			2	3	7	1	06	Lubricantes	1.1.02	20	1955	100	23,000.00	0.00	23,000.00	0.00	0.00	0.00	0.00	0.00	0.00	23,000.00		
12(S) 01	00	0004	0000			2	3	7	2	06	Productos químicos y conexos	1.1.02	20	1955	100	500,000.00	0.00	500,000.00	0.00	0.00	0.00	0.00	0.00	0.00	500,000.00		
12(S) 01	00	0004	0000			2	3	7	2	06	Pinturas, lacas, barnices, diluyentes y absorbentes para	1.1.02	20	1955	100	500,000.00	0.00	500,000.00	0.00	0.00	0.00	0.00	0.00	0.00	500,000.00		
12(S) 01	00	0004	0000			2	3	9	1	01	PRODUCTOS Y ÚTILES VARIOS	1.1.02	30	9995	102	6,357,680.88	0.00	6,357,680.88	0.00	139,752.14	139,752.14	139,752.14	139,752.14	139,752.14	6,217,928.74		
12(S) 01	00	0004	0000			2	3	9	1	01	Útiles y materiales de limpieza e higiene	1.1.02	20	1955	100	926,317.00	0.00	926,317.00	0.00	8,584.00	8,584.00	8,584.00	8,584.00	8,584.00	917,733.00		
12(S) 01	00	0004	0000			2	3	9	1	01	Útiles y materiales de limpieza e higiene	1.1.02	20	1955	100	926,317.00	0.00	926,317.00	0.00	8,584.00	8,584.00	8,584.00	8,584.00	8,584.00	917,733.00		
12(S) 01	00	0004	0000			2	3	9	2	01	Útiles y materiales de escritorio, oficina, informática,	1.1.02	30	9995	102	2,827,929.40	0.00	2,827,929.40	0.00	27,467.00	27,467.00	27,467.00	27,467.00	27,467.00	2,800,462.40		
12(S) 01	00	0004	0000			2	3	9	2	01	Útiles y materiales de escritorio, oficina e informática	1.1.02	20	1955	100	300,000.00	0.00	300,000.00	0.00	3,892.00	3,892.00	3,892.00	3,892.00	3,892.00	296,108.00		
12(S) 01	00	0004	0000			2	3	9	2	01	Útiles y materiales de escritorio, oficina e informática	1.1.02	20	1955	100	2,527,929.40	0.00	2,527,929.40	0.00	23,575.00	23,575.00	23,575.00	23,575.00	23,575.00	2,504,354.40		
12(S) 01	00	0004	0000			2	3	9	5	01	Útiles de cocina y comedor	1.1.02	20	1955	100	34,194.00	0.00	34,194.00	0.00	0.00	0.00	0.00	0.00	0.00	0.00	34,194.00	
12(S) 01	00	0004	0000			2	3	9	5	01	Útiles de cocina y comedor	1.1.02	20	1955	100	34,194.00	0.00	34,194.00	0.00	0.00	0.00	0.00	0.00	0.00	0.00	34,194.00	
12(S) 01	00	0004	0000			2	3	9	6	01	Productos eléctricos y afines	1.1.02	30	9995	102	1,504,407.48	0.00	1,504,407.48	0.00	42,379.34	42,379.34	42,379.34	42,379.34	42,379.34	1,462,028.14		
12(S) 01	00	0004	0000			2	3	9	6	01	Productos eléctricos y afines	1.1.02	20	1955	100	250,000.00	0.00	250,000.00	0.00	3,620.00	3,620.00	3,620.00	3,620.00	3,620.00	246,380.00		
12(S) 01	00	0004	0000			2	3	9	6	01	Productos eléctricos y afines	1.1.02	20	1955	100	1,254,407.48	0.00	1,254,407.48	0.00	38,759.34	38,759.34	38,759.34	38,759.34	38,759.34	1,215,648.14		
12(S) 01	00	0004	0000			2	3	9	8	01	Repuestos y accesorios menores	1.1.02	30	9995	102	149,508.00	0.00	149,508.00	0.00	0.00	0.00	0.00	0.00	0.00	0.00	149,508.00	
12(S) 01	00	0004	0000			2	3	9	8	01	Repuestos	1.1.02	30	9995	102	50,000.00	0.00	50,000.00	0.00	0.00	0.00	0.00	0.00	0.00	50,000.00		
12(S) 01	00	0004	0000			2	3	9	8	01	Repuestos	1.1.02	20	1955	100	99,508.00	0.00	99,508.00	0.00	0.00	0.00	0.00	0.00	0.00	99,508.00		
12(S) 01	00	0004	0000			2	3	9	9	01	Productos y útiles varios no identificados	1.1.02	30	9995	102	915,325.00	0.00	915,325.00	0.00	61,321.80	61,321.80	61,321.80	61,321.80	61,321.80	854,003.20		
12(S) 01	00	0004	0000			2	3	9	9	01	Productos y Útiles Varios n.i.p	1.1.02	30	9995	102	60,000.00	0.00	60,000.00	0.00	4,865.66	4,865.66	4,865.66	4,865.66	4,865.66	55,134.34		
12(S) 01	00	0004	0000			2	3	9	9	01	Productos y Útiles Varios n.i.p	1.1.02	20	1955	100	855,325.00	0.00	855,325.00	0.00	56,456.14	56,456.14	56,456.14	56,456.14	56,456.14	798,868.86		
12(S) 01	00	0005	0000			2	2	2	2	01	GESTIÓN URBANA, PLANEACIÓN Y REGULACIÓN USO DE NO APLICA	1.1.02	20	1955	100	1,784,829.74	0.00	1,784,829.74	0.00	5,331.99	5,331.99	5,331.99	5,331.99	5,331.99	1,779,497.75		
12(S) 01	00	0005	0000			2	2	2	2	01	GESTIÓN URBANA, PLANEACIÓN Y REGULACIÓN USO DE NO APLICA	1.1.02	20	1955	100	1,784,829.74	0.00	1,784,829.74	0.00	5,331.99	5,331.99	5,331.99	5,331.99	5,331.99	1,779,497.75		
12(S) 01	00	0005	0000			2	2	2	2	01	GESTIÓN URBANA, PLANEACIÓN Y REGULACIÓN USO DE NO APLICA	1.1.02	20	1955	100	1,784,829.74	0.00	1,784									

MINISTERIO DE HACIENDA
CENTRALIZACIÓN DE LA INFORMACIÓN FINANCIERA DEL ESTADO
EJECUCIÓN DE LOS GASTOS Y APLICACIONES FINANCIERAS POR DESTINO DE FONDOS Y ESTRUCTURA
CORRESPONDIENTE AL MES DE FEBRERO DEL AÑO 2022

FORM. EP-02
CODIGO DEL CAPITULO: 7001
DENOMINACION: AYUNTAMIENTO DEL DISTRITO NACIONAL
DESTINO DE FONDO: TODOS
ESTADO: Aprobado

DESTINO DE FONDO	Estructura					INSTITUCION RECEPTORA	CODIGO SNP	Clasificador de Gasto					DENOMINACION DEL GASTO	FUNCION	FUENTE FINANCIAMIENTO	FUENTE ESPECIFICA	ORGANISMO FINANCIADOR	Presupuesto			Etapas del Gasto					
	PARTIDA NO ASIGNADA A PROGRAMA	PROGRAMA	PROYECTO	ACTIVIDAD/OBRA	TIPO			CONCEPTO	CUENTA	SUBCUENTA	AJUXILIAR	Presupuesto Original Período Actual						Modificaciones Acumuladas	Vigente	Acumulado Anterior	Compromiso	Devengado	Pagado	Devengado a la fecha	Balance Disponible Anual	
																										18
12(S)	01	00	0005	0000	2	3	1			ALIMENTOS Y PRODUCTOS AGROFORESTALES							28,346.85	0.00	28,346.85	0.00	599.00	599.00	599.00	599.00	599.00	27,747.85
12(S)	01	00	0005	0000	2	3	1	1		Alimentos y bebidas para personas	1.1.02	20	1955	100			28,346.85	0.00	28,346.85	0.00	599.00	599.00	599.00	599.00	599.00	27,747.85
12(S)	01	00	0005	0000	2	3	1	1	01	Alimentos y bebidas para personas	1.1.02	20	1955	100			28,346.85	0.00	28,346.85	0.00	599.00	599.00	599.00	599.00	599.00	27,747.85
12(S)	01	00	0005	0000	2	3	2			TEXTILES Y VESTUARIOS							100,000.00	0.00	100,000.00	0.00	0.00	0.00	0.00	0.00	0.00	100,000.00
12(S)	01	00	0005	0000	2	3	2	3		Prendas y accesorios de vestir							100,000.00	0.00	100,000.00	0.00	0.00	0.00	0.00	0.00	0.00	100,000.00
12(S)	01	00	0005	0000	2	3	2	3	01	Prendas y accesorios de vestir	1.1.02	20	1955	100			100,000.00	0.00	100,000.00	0.00	0.00	0.00	0.00	0.00	0.00	100,000.00
12(S)	01	00	0005	0000	2	3	2	3	01	PAPEL, CARTÓN E IMPRESOS							275,000.00	0.00	275,000.00	0.00	0.00	0.00	0.00	0.00	0.00	275,000.00
12(S)	01	00	0005	0000	2	3	3	1		Papel de escritorio							25,000.00	0.00	25,000.00	0.00	0.00	0.00	0.00	0.00	0.00	25,000.00
12(S)	01	00	0005	0000	2	3	3	1	01	Papel de escritorio	1.1.02	20	1955	100			25,000.00	0.00	25,000.00	0.00	0.00	0.00	0.00	0.00	0.00	25,000.00
12(S)	01	00	0005	0000	2	3	3	3		Productos de artes gráficas							250,000.00	0.00	250,000.00	0.00	0.00	0.00	0.00	0.00	0.00	250,000.00
12(S)	01	00	0005	0000	2	3	3	3	01	Productos de artes gráficas	1.1.02	20	1955	100			250,000.00	0.00	250,000.00	0.00	0.00	0.00	0.00	0.00	0.00	250,000.00
12(S)	01	00	0005	0000	2	3	5			CUERO, CAUCHO Y PLÁSTICO							250,000.00	0.00	250,000.00	0.00	1,470.98	1,470.98	1,470.98	1,470.98	248,529.02	
12(S)	01	00	0005	0000	2	3	5	5		Plástico							250,000.00	0.00	250,000.00	0.00	1,470.98	1,470.98	1,470.98	1,470.98	248,529.02	
12(S)	01	00	0005	0000	2	3	5	5	01	Plástico	1.1.02	20	1955	100			250,000.00	0.00	250,000.00	0.00	1,470.98	1,470.98	1,470.98	1,470.98	248,529.02	
12(S)	01	00	0005	0000	2	3	9	2		PRODUCTOS Y ÚTILES VARIOS							10,000.00	0.00	10,000.00	0.00	3,262.01	3,262.01	3,262.01	3,262.01	6,737.99	
12(S)	01	00	0005	0000	2	3	9	2		Útiles y materiales de escritorio, oficina, informática,							10,000.00	0.00	10,000.00	0.00	3,262.01	3,262.01	3,262.01	3,262.01	6,737.99	
12(S)	01	00	0005	0000	2	3	9	2	01	Útiles y materiales de escritorio, oficina e informática	1.1.02	20	1955	100			10,000.00	0.00	10,000.00	0.00	3,262.01	3,262.01	3,262.01	3,262.01	6,737.99	
12(S)	01	00	0006	0000						FORMULACIÓN DE PLANES, PROYECTOS Y PROGRAMAS NO APLICA							749,000.00	0.00	749,000.00	13,159.45	0.00	0.00	13,159.45	13,159.45	735,840.55	
12(S)	01	00	0006	0000						FORMULACIÓN DE PLANES, PROYECTOS Y PROGRAMAS NO APLICA							749,000.00	0.00	749,000.00	13,159.45	0.00	0.00	13,159.45	13,159.45	735,840.55	
12(S)	01	00	0006	0000						FORMULACIÓN DE PLANES, PROYECTOS Y PROGRAMAS NO APLICA							749,000.00	0.00	749,000.00	13,159.45	0.00	0.00	13,159.45	13,159.45	735,840.55	
12(S)	01	00	0006	0000						FORMULACIÓN DE PLANES, PROYECTOS Y PROGRAMAS NO APLICA							749,000.00	0.00	749,000.00	13,159.45	0.00	0.00	13,159.45	13,159.45	735,840.55	
12(S)	01	00	0006	0000						FORMULACIÓN DE PLANES, PROYECTOS Y PROGRAMAS NO APLICA							749,000.00	0.00	749,000.00	13,159.45	0.00	0.00	13,159.45	13,159.45	735,840.55	
12(S)	01	00	0006	0000						FORMULACIÓN DE PLANES, PROYECTOS Y PROGRAMAS NO APLICA							749,000.00	0.00	749,000.00	13,159.45	0.00	0.00	13,159.45	13,159.45	735,840.55	
12(S)	01	00	0006	0000						FORMULACIÓN DE PLANES, PROYECTOS Y PROGRAMAS NO APLICA							749,000.00	0.00	749,000.00	13,159.45	0.00	0.00	13,159.45	13,159.45	735,840.55	
12(S)	01	00	0006	0000						FORMULACIÓN DE PLANES, PROYECTOS Y PROGRAMAS NO APLICA							749,000.00	0.00	749,000.00	13,159.45	0.00	0.00	13,159.45	13,159.45	735,840.55	
12(S)	01	00	0006	0000						FORMULACIÓN DE PLANES, PROYECTOS Y PROGRAMAS NO APLICA							749,000.00	0.00	749,000.00	13,159.45	0.00	0.00	13,159.45	13,159.45	735,840.55	
12(S)	01	00	0006	0000						FORMULACIÓN DE PLANES, PROYECTOS Y PROGRAMAS NO APLICA							749,000.00	0.00	749,000.00	13,159.45	0.00	0.00	13,159.45	13,159.45	735,840.55	
12(S)	01	00	0006	0000						FORMULACIÓN DE PLANES, PROYECTOS Y PROGRAMAS NO APLICA							749,000.00	0.00	749,000.00	13,159.45	0.00	0.00	13,159.45	13,159.45	735,840.55	
12(S)	01	00	0006	0000						FORMULACIÓN DE PLANES, PROYECTOS Y PROGRAMAS NO APLICA							749,000.00	0.00	749,000.00	13,159.45	0.00	0.00	13,159.45	13,159.45	735,840.55	
12(S)	01	00	0006	0000						FORMULACIÓN DE PLANES, PROYECTOS Y PROGRAMAS NO APLICA							749,000.00	0.00	749,000.00	13,159.45	0.00	0.00	13,159.45	13,159.45	735,840.55	
12(S)	01	00	0006	0000						FORMULACIÓN DE PLANES, PROYECTOS Y PROGRAMAS NO APLICA							749,000.00	0.00	749,000.00	13,159.45	0.00	0.00	13,159.45	13,159.45	735,840.55	
12(S)	01	00	0006	0000						FORMULACIÓN DE PLANES, PROYECTOS Y PROGRAMAS NO APLICA							749,000.00	0.00	749,000.00	13,159.45	0.00	0.00	13,159.45	13,159.45	735,840.55	
12(S)	01	00	0006	0000						FORMULACIÓN DE PLANES, PROYECTOS Y PROGRAMAS NO APLICA							749,000.00	0.00	749,000.00	13,159.45	0.00	0.00	13,159.45	13,159.45	735,840.55	
12(S)	01	00	0006	0000						FORMULACIÓN DE PLANES, PROYECTOS Y PROGRAMAS NO APLICA							749,000.00	0.00	749,000.00	13,159.45	0.00	0.00	13,159.45	13,159.45	735,840.55	
12(S)	01	00	0006	0000						FORMULACIÓN DE PLANES, PROYECTOS Y PROGRAMAS NO APLICA							749,000.00	0.00	749,000.00	13,159.45	0.00	0.00	13,159.45	13,159.45	735,840.55	
12(S)	01	00	0006	0000						FORMULACIÓN DE PLANES, PROYECTOS Y PROGRAMAS NO APLICA							749,000.00	0.00	749,000.00	13,159.45	0.00	0.00	13,159.45	13,159.45	735,840.55	
12(S)	01	00	0006	0000						FORMULACIÓN DE PLANES, PROYECTOS Y PROGRAMAS NO APLICA							749,000.00	0.00	749,000.00	13,159.45	0.00	0.00	13,159.45	13,159.45	735,840.55	
12(S)	01	00	0006	0000						FORMULACIÓN DE PLANES, PROYECTOS Y PROGRAMAS NO APLICA							749,000.00	0.00	749,000.00	13,159.45	0.00	0.00	13,159.45	13,159.45	735,840.55	
12(S)	01	00	0006	0000						FORMULACIÓN DE PLANES, PROYECTOS Y PROGRAMAS NO APLICA							749,000.00	0.00	749,000.00	13,159.45	0.00	0.00	13,159.45	13,159.45	735,840.55	
12(S)	01	00	0006	0000						FORMULACIÓN DE PLANES, PROYECTOS Y PROGRAMAS NO APLICA							749,000.00	0.00	749,000.00	13,159.45	0.00	0.00	13,159.45	13,159.45	735,840.55	
12(S)	01	00	0006	0000						FORMULACIÓN DE PLANES, PROYECTOS Y PROGRAMAS NO APLICA							749,000.00	0.00	749,000.00	13,159.45	0.00	0.00	13,159.45	13,159.45	735,840.55	
12(S)	01	00	0006	0000						FORMULACIÓN DE PLANES, PROYECTOS Y PROGRAMAS NO APLICA							749,000.00	0.00	749,000.00	13,159.45	0.00	0.00	13,159.45	13,159.45	735,840.55	
12(S)	01	00	0006	0000						FORMULACIÓN DE PLANES, PROYECTOS Y PROGRAMAS NO APLICA							749,000.00	0.00	749,000.00	13,159.45	0.00	0.00	13,159.45	13,159.45	735,840.55	
12(S)	01	00	0006	0000						FORMULACIÓN DE PLANES, PROYECTOS Y PROGRAMAS NO APLICA							749,000.00	0.00	749,000.00	13,159.45	0.00	0.00	13,159.45	13,159.45	735,840.55	
12(S)	01	00	0006	0000						FORMULACIÓN DE PLANES, PROYECTOS Y PROGRAMAS NO APLICA							749,000.00	0.00	7							

MINISTERIO DE HACIENDA
CENTRALIZACIÓN DE LA INFORMACIÓN FINANCIERA DEL ESTADO
EJECUCIÓN DE LOS GASTOS Y APLICACIONES FINANCIERAS POR DESTINO DE FONDOS Y ESTRUCTURA
CORRESPONDIENTE AL MES DE FEBRERO DEL AÑO 2022

FORM. EP-02		CODIGO DEL CAPITULO: 7001														DESTINO DE FONDO: TODOS										
		DENOMINACION: AYUNTAMIENTO DEL DISTRITO NACIONAL														ESTADO: Aprobado										
DESTINO DE FONDO	Estructura				INSTITUCION RECEPTORA	CODIGO SNP	Clasificador de Gasto					FUNCION	FUENTE FINANCIAMIENTO	FUENTE ESPECIFICA	ORGANISMO FINANCIADOR	Presupuesto			Etapas del Gasto							
	PARTIDA NO ASIGNADA A PROGRAMA	PROGRAMA	PROYECTO	ACTIVIDAD/OBRA			TIPO	CONCEPTO	CUENTA	SUBCUENTA	AUXILIAR					DENOMINACION DEL GASTO	Presupuesto Original Periodo Actual	Modificaciones Acumuladas	Vigente	Acumulado Anterior	Compromiso	Devengado	Pagado	Devengado a la fecha	Balance Disponible Anual	
1	2	3	4	5	6	7	8	9	10	11	12	13	14	15	16	17	18	19	20=18+19	21	22	23	24	25 = 21 + 23	26= 20-25	
12(S)	12	00	0001	0000		2	3	3				PAPEL, CARTON E IMPRESOS					400,000.00	0.00	400,000.00	0.00	0.00	0.00	0.00	0.00	0.00	400,000.00
12(S)	12	00	0001	0000		2	3	3	3			Productos de artes graficas	1.1.02	30	9995	102	400,000.00	0.00	400,000.00	0.00	0.00	0.00	0.00	0.00	0.00	400,000.00
12(S)	12	00	0001	0000		2	3	3	3	01		Productos de artes graficas					400,000.00	0.00	400,000.00	0.00	0.00	0.00	0.00	0.00	0.00	400,000.00
12(S)	12	00	0001	0000		2	3	5				CUERO, CAUCHO Y PLASTICO					2,000,000.00	0.00	2,000,000.00	0.00	0.00	0.00	0.00	0.00	0.00	2,000,000.00
12(S)	12	00	0001	0000		2	3	5	5			Plastico					2,000,000.00	0.00	2,000,000.00	0.00	0.00	0.00	0.00	0.00	0.00	2,000,000.00
12(S)	12	00	0001	0000		2	3	5	5	01		Plastico	1.1.02	30	9995	102	2,000,000.00	0.00	2,000,000.00	0.00	0.00	0.00	0.00	0.00	0.00	2,000,000.00
12(S)	12	00	0001	0000		2	3	6				PRODUCTOS DE MINERALES, METALICOS Y NO					3,300,000.00	0.00	3,300,000.00	0.00	0.00	0.00	0.00	0.00	0.00	3,300,000.00
12(S)	12	00	0001	0000		2	3	6	1			Productos de cemento, cal, asbesto, yeso y arcilla					500,000.00	0.00	500,000.00	0.00	0.00	0.00	0.00	0.00	0.00	500,000.00
12(S)	12	00	0001	0000		2	3	6	1	01		Productos de cemento	1.1.02	30	9995	102	500,000.00	0.00	500,000.00	0.00	0.00	0.00	0.00	0.00	0.00	500,000.00
12(S)	12	00	0001	0000		2	3	6	3			Productos metalicos y sus derivados					2,800,000.00	0.00	2,800,000.00	0.00	0.00	0.00	0.00	0.00	0.00	2,800,000.00
12(S)	12	00	0001	0000		2	3	6	3	03		Estructuras metalicas acabadas	1.1.02	30	9995	102	2,500,000.00	0.00	2,500,000.00	0.00	0.00	0.00	0.00	0.00	0.00	2,500,000.00
12(S)	12	00	0001	0000		2	3	6	3	04		Herramientas menores	1.1.02	30	9995	102	300,000.00	0.00	300,000.00	0.00	0.00	0.00	0.00	0.00	0.00	300,000.00
12(S)	12	00	0001	0000		2	3	7				COMBUSTIBLES, LUBRICANTES, PRODUCTOS QUIMICOS Y					8,000,000.00	0.00	8,000,000.00	0.00	0.00	0.00	0.00	0.00	0.00	8,000,000.00
12(S)	12	00	0001	0000		2	3	7	2			Productos quimicos y conexos					8,000,000.00	0.00	8,000,000.00	0.00	0.00	0.00	0.00	0.00	0.00	8,000,000.00
12(S)	12	00	0001	0000		2	3	7	2	06		Pinturas, lacas, barnices, diluyentes y absorbentes para	1.1.02	30	9995	102	8,000,000.00	0.00	8,000,000.00	0.00	0.00	0.00	0.00	0.00	0.00	8,000,000.00
12(S)	12	00	0001	0000		2	3	9				PRODUCTOS Y UTILES VARIOS					1,000,000.00	0.00	1,000,000.00	0.00	47,276.62	47,276.62	47,276.62	47,276.62	952,723.38	
12(S)	12	00	0001	0000		2	3	9	9			Productos y utiles varios no identificados					1,000,000.00	0.00	1,000,000.00	0.00	47,276.62	47,276.62	47,276.62	47,276.62	952,723.38	
12(S)	12	00	0001	0000		2	3	9	9	01		Productos y Utiles Varios n.i.p	1.1.02	30	9995	102	1,000,000.00	0.00	1,000,000.00	0.00	47,276.62	47,276.62	47,276.62	47,276.62	952,723.38	
12(S)	12	00	0002	0000		2	3	9	9	01		ORNATO Y SANEAMIENTO DE CALLES, PLAZAS Y NO APLICA					458,422,362.40	0.00	458,422,362.40	0.00	63,632,374.03	63,632,374.03	37,336,941.46	63,632,374.03	394,789,988.37	
12(S)	12	00	0002	0000		2	3	9	9	01		ORNATO Y SANEAMIENTO DE CALLES, PLAZAS Y NO APLICA					458,422,362.40	0.00	458,422,362.40	0.00	63,632,374.03	63,632,374.03	37,336,941.46	63,632,374.03	394,789,988.37	
12(S)	12	00	0002	0000		2	3	9	9	01		ORNATO Y SANEAMIENTO DE CALLES, PLAZAS Y NO APLICA					458,422,362.40	0.00	458,422,362.40	0.00	63,632,374.03	63,632,374.03	37,336,941.46	63,632,374.03	394,789,988.37	
12(S)	12	00	0002	0000		2	3	9	9	01		ORNATO Y SANEAMIENTO DE CALLES, PLAZAS Y NO APLICA					458,422,362.40	0.00	458,422,362.40	0.00	63,632,374.03	63,632,374.03	37,336,941.46	63,632,374.03	394,789,988.37	
12(S)	12	00	0002	0000		2	3	9	9	01		ORNATO Y SANEAMIENTO DE CALLES, PLAZAS Y NO APLICA					458,422,362.40	0.00	458,422,362.40	0.00	63,632,374.03	63,632,374.03	37,336,941.46	63,632,374.03	394,789,988.37	
12(S)	12	00	0002	0000		2	3	9	9	01		ORNATO Y SANEAMIENTO DE CALLES, PLAZAS Y NO APLICA					458,422,362.40	0.00	458,422,362.40	0.00	63,632,374.03	63,632,374.03	37,336,941.46	63,632,374.03	394,789,988.37	
12(S)	12	00	0002	0000		2	3	9	9	01		ORNATO Y SANEAMIENTO DE CALLES, PLAZAS Y NO APLICA					458,422,362.40	0.00	458,422,362.40	0.00	63,632,374.03	63,632,374.03	37,336,941.46	63,632,374.03	394,789,988.37	
12(S)	12	00	0002	0000		2	3	9	9	01		ORNATO Y SANEAMIENTO DE CALLES, PLAZAS Y NO APLICA					458,422,362.40	0.00	458,422,362.40	0.00	63,632,374.03	63,632,374.03	37,336,941.46	63,632,374.03	394,789,988.37	
12(S)	12	00	0002	0000		2	3	9	9	01		ORNATO Y SANEAMIENTO DE CALLES, PLAZAS Y NO APLICA					458,422,362.40	0.00	458,422,362.40	0.00	63,632,374.03	63,632,374.03	37,336,941.46	63,632,374.03	394,789,988.37	
12(S)	12	00	0002	0000		2	3	9	9	01		ORNATO Y SANEAMIENTO DE CALLES, PLAZAS Y NO APLICA					458,422,362.40	0.00	458,422,362.40	0.00	63,632,374.03	63,632,374.03	37,336,941.46	63,632,374.03	394,789,988.37	
12(S)	12	00	0002	0000		2	3	9	9	01		ORNATO Y SANEAMIENTO DE CALLES, PLAZAS Y NO APLICA					458,422,362.40	0.00	458,422,362.40	0.00	63,632,374.03	63,632,374.03	37,336,941.46	63,632,374.03	394,789,988.37	
12(S)	12	00	0002	0000		2	3	9	9	01		ORNATO Y SANEAMIENTO DE CALLES, PLAZAS Y NO APLICA					458,422,362.40	0.00	458,422,362.40	0.00	63,632,374.03	63,632,374.03	37,336,941.46	63,632,374.03	394,789,988.37	
12(S)	12	00	0002	0000		2	3	9	9	01		ORNATO Y SANEAMIENTO DE CALLES, PLAZAS Y NO APLICA					458,422,362.40	0.00	458,422,362.40	0.00	63,632,374.03	63,632,374.03	37,336,941.46	63,632,374.03	394,789,988.37	
12(S)	12	00	0002	0000		2	3	9	9	01		ORNATO Y SANEAMIENTO DE CALLES, PLAZAS Y NO APLICA					458,422,362.40	0.00	458,422,362.40	0.00	63,632,374.03	63,632,374.03	37,336,941.46	63,632,374.03	394,789,988.37	
12(S)	12	00	0002	0000		2	3	9	9	01		ORNATO Y SANEAMIENTO DE CALLES, PLAZAS Y NO APLICA					458,422,362.40	0.00	458,422,362.40	0.00	63,632,374.03	63,632,374.03	37,336,941.46	63,632,374.03	394,789,988.37	
12(S)	12	00	0002	0000		2	3	9	9	01		ORNATO Y SANEAMIENTO DE CALLES, PLAZAS Y NO APLICA					458,422,362.40	0.00	458,422,362.40	0.00	63,632,374.03	63,632,374.03	37,336,941.46	63,632,374.03	394,789,988.37	
12(S)	12	00	0002	0000		2	3	9	9	01		ORNATO Y SANEAMIENTO DE CALLES, PLAZAS Y NO APLICA					458,422,362.40	0.00	458,422,362.40	0.00	63,632,374.03	63,632,374.03	37,336,941.46	63,632,374.03	394,789,988.37	
12(S)	12	00	0002	0000		2	3	9	9	01		ORNATO Y SANEAMIENTO DE CALLES, PLAZAS Y NO APLICA					458,422,362.40	0.00	458,422,362.40	0.00	63,632,374.03	63,632,374.03	37,336,941.46	63,632,374.03	394,789,988.37	
12(S)	12	00	0002	0000		2	3	9	9	01		ORNATO Y SANEAMIENTO DE CALLES, PLAZAS Y NO APLICA					458,422,362.40	0.00	458,422,362.40	0.00	63,632,374.03	63,632,374.03	37,336,941.46	63,632,374.03	394,789,988.37	
12(S)	12	00	0002	0000		2	3	9	9	01		ORNATO Y SANEAMIENTO DE CALLES, PLAZAS Y NO APLICA					458,422,362.40	0.00	458,422,362.40	0.00	63,632,374.03	63,632,374.03	37,336,941.46	63,632,374.03	394,789,988.37	
12(S)	12	00	0002	0000		2	3	9	9	01		ORNATO Y SANEAMIENTO DE CALLES, PLAZAS Y NO APLICA					458,422,362.40	0.00	458,422,362.40	0.00	63,632,374.03	63,632,374.03	37,336,941.46	63,632,374.03	394,789,988.37	
12(S)	12	00	0002	0000		2	3	9	9	01		ORNATO Y SANEAMIENTO DE CALLES, PLAZAS Y NO APLICA					458,422,362.40	0.00	458,422,362.40	0.00	63,632,374.03	63,632,374.03	37,336,941.46	63,632,374.03	394,789,988.37	
12(S)	12	00	0002	0000		2	3	9	9</																	

MINISTERIO DE HACIENDA
CENTRALIZACIÓN DE LA INFORMACIÓN FINANCIERA DEL ESTADO
EJECUCIÓN DE LOS GASTOS Y APLICACIONES FINANCIERAS POR DESTINO DE FONDOS Y ESTRUCTURA
CORRESPONDIENTE AL MES DE FEBRERO DEL AÑO 2022

FORM. EP-02
CODIGO DEL CAPITULO: 7001
DENOMINACION: AYUNTAMIENTO DEL DISTRITO NACIONAL

DESTINO DE FONDO: TODOS
ESTADO: Aprobado

DESTINO DE FONDO	Estructura					INSTITUCION RECEPTORA	CODIGO SNP	Clasificador de Gasto					FUNCION	FUENTE FINANCIAMIENTO	FUENTE ESPECIFICA	ORGANISMO FINANCIADOR	Presupuesto			Etapas del Gasto						
	PARTIDA NO ASIGNADA A PROGRAMA	PROGRAMA	PROYECTO	ACTIVIDAD/OBRA	SUBCUENTA			AUXILIAR	DENOMINACION DEL GASTO	TIPO	CONCEPTO	CUENTA					PRESUPUESTO ORIGINAL PERIODO ACTUAL	MODIFICACIONES ACUMULADAS	VIGENTE	ACUMULADO ANTERIOR	COMPROMISO	DEVENGADO	PAGADO	DEVENGADO A LA FECHA	BALANCE DISPONIBLE ANUAL	
																										18
12(S)	12	00	0003	0000			2	3	6	3		Productos metálicos y sus derivados				938,514.37	0.00	938,514.37	0.00	0.00	0.00	0.00	0.00	0.00	0.00	938,514.37
12(S)	12	00	0003	0000			2	3	6	3	04	Herramientas menores	3.2.02	30	9996	102	938,514.37	0.00	938,514.37	0.00	0.00	0.00	0.00	0.00	0.00	938,514.37
12(S)	12	00	0003	0000			2	3	9			PRODUCTOS Y ÚTILES VARIOS				1,728,606.00	0.00	1,728,606.00	0.00	17,603.59	17,603.59	17,603.59	17,603.59	17,603.59	1,711,002.41	
12(S)	12	00	0003	0000			2	3	9	1		Útiles y materiales de limpieza e higiene				834,314.00	0.00	834,314.00	0.00	0.00	0.00	0.00	0.00	0.00	834,314.00	
12(S)	12	00	0003	0000			2	3	9	1	01	Útiles y materiales de limpieza e higiene	3.2.02	30	9996	102	834,314.00	0.00	834,314.00	0.00	0.00	0.00	0.00	0.00	834,314.00	
12(S)	12	00	0003	0000			2	3	9	2		Útiles y materiales de escritorio, oficina, informática,				294,292.00	0.00	294,292.00	0.00	0.00	0.00	0.00	0.00	0.00	294,292.00	
12(S)	12	00	0003	0000			2	3	9	2	01	Útiles y materiales de escritorio, oficina e informática	3.2.02	30	9996	102	294,292.00	0.00	294,292.00	0.00	0.00	0.00	0.00	0.00	294,292.00	
12(S)	12	00	0003	0000			2	3	9	9		Productos y útiles varios no identificados				600,000.00	0.00	600,000.00	0.00	17,603.59	17,603.59	17,603.59	17,603.59	17,603.59	582,396.41	
12(S)	12	00	0003	0000			2	3	9	9	01	Productos y Útiles Varios n.p	3.2.02	30	9996	102	600,000.00	0.00	600,000.00	0.00	17,603.59	17,603.59	17,603.59	17,603.59	582,396.41	
12(S)	12	00	0004	0000			2	3	9	9		SUPERVISIÓN Y ADMINISTRACIÓN DE CEMENTERIOS				6,630,000.00	0.00	6,630,000.00	0.00	19,389.66	19,389.66	19,389.66	19,389.66	6,610,610.34		
12(S)	12	00	0004	0000			2	3	9	9		NO APLICA				6,630,000.00	0.00	6,630,000.00	0.00	19,389.66	19,389.66	19,389.66	19,389.66	6,610,610.34		
12(S)	12	00	0004	0000			2	3	9	9		GASTOS				6,630,000.00	0.00	6,630,000.00	0.00	19,389.66	19,389.66	19,389.66	19,389.66	6,610,610.34		
12(S)	12	00	0004	0000			2	2				CONTRATACIÓN DE SERVICIOS				2,100,000.00	0.00	2,100,000.00	0.00	0.00	0.00	0.00	0.00	2,100,000.00		
12(S)	12	00	0004	0000			2	2	5			ALQUILERES Y RENTAS				600,000.00	0.00	600,000.00	0.00	0.00	0.00	0.00	0.00	600,000.00		
12(S)	12	00	0004	0000			2	2	5	4		Alquileres de equipos de transporte, tracción y				500,000.00	0.00	500,000.00	0.00	0.00	0.00	0.00	0.00	500,000.00		
12(S)	12	00	0004	0000			2	2	5	4	01	Alquileres de equipos de transporte, tracción y elevación	3.1.01	30	9995	102	500,000.00	0.00	500,000.00	0.00	0.00	0.00	0.00	0.00	500,000.00	
12(S)	12	00	0004	0000			2	2	5	8		Otros alquileres				100,000.00	0.00	100,000.00	0.00	0.00	0.00	0.00	0.00	100,000.00		
12(S)	12	00	0004	0000			2	2	5	8	01	Otros alquileres y arrendamientos por derechos de usos	3.1.01	30	9995	102	100,000.00	0.00	100,000.00	0.00	0.00	0.00	0.00	0.00	100,000.00	
12(S)	12	00	0004	0000			2	2	7			SERVICIOS DE CONSERVACIÓN, REPARACIONES MENORES				600,000.00	0.00	600,000.00	0.00	0.00	0.00	0.00	0.00	600,000.00		
12(S)	12	00	0004	0000			2	2	7	1		Contratación de mantenimiento y reparaciones menores				200,000.00	0.00	200,000.00	0.00	0.00	0.00	0.00	0.00	200,000.00		
12(S)	12	00	0004	0000			2	2	7	1	02	Mantenimientos y reparaciones especiales	3.1.01	30	9995	102	200,000.00	0.00	200,000.00	0.00	0.00	0.00	0.00	0.00	200,000.00	
12(S)	12	00	0004	0000			2	2	7	2		Mantenimiento y reparación de maquinarias y equipos				400,000.00	0.00	400,000.00	0.00	0.00	0.00	0.00	0.00	400,000.00		
12(S)	12	00	0004	0000			2	2	7	2	06	Mantenimiento y reparación de equipos de transporte,	3.1.01	30	9995	102	400,000.00	0.00	400,000.00	0.00	0.00	0.00	0.00	0.00	400,000.00	
12(S)	12	00	0004	0000			2	2	8			OTROS SERVICIOS NO INCLUIDOS EN CONCEPTOS				900,000.00	0.00	900,000.00	0.00	0.00	0.00	0.00	0.00	0.00	900,000.00	
12(S)	12	00	0004	0000			2	2	8	5		Fumigación, lavandería, limpieza e higiene				500,000.00	0.00	500,000.00	0.00	0.00	0.00	0.00	0.00	500,000.00		
12(S)	12	00	0004	0000			2	2	8	5	01	Fumigación	3.1.01	30	9995	102	500,000.00	0.00	500,000.00	0.00	0.00	0.00	0.00	0.00	500,000.00	
12(S)	12	00	0004	0000			2	2	8	7		Servicios Técnicos y Profesionales				400,000.00	0.00	400,000.00	0.00	0.00	0.00	0.00	0.00	0.00	400,000.00	
12(S)	12	00	0004	0000			2	2	8	7	06	Otros servicios técnicos profesionales	3.1.01	30	9995	102	400,000.00	0.00	400,000.00	0.00	0.00	0.00	0.00	0.00	400,000.00	
12(S)	12	00	0004	0000			2	3				MATERIALES Y SUMINISTROS				4,530,000.00	0.00	4,530,000.00	0.00	19,389.66	19,389.66	19,389.66	19,389.66	4,510,610.34		
12(S)	12	00	0004	0000			2	3	1			ALIMENTOS Y PRODUCTOS AGROFORESTALES				100,000.00	0.00	100,000.00	0.00	0.00	0.00	0.00	0.00	0.00	100,000.00	
12(S)	12	00	0004	0000			2	3	1	1		Alimentos y bebidas para personas				100,000.00	0.00	100,000.00	0.00	0.00	0.00	0.00	0.00	0.00	100,000.00	
12(S)	12	00	0004	0000			2	3	1	1	01	Alimentos y bebidas para personas	3.1.01	30	9995	102	100,000.00	0.00	100,000.00	0.00	0.00	0.00	0.00	0.00	100,000.00	
12(S)	12	00	0004	0000			2	3	2			TEXTILES Y VESTUARIOS				150,000.00	0.00	150,000.00	0.00	0.00	0.00	0.00	0.00	0.00	150,000.00	
12(S)	12	00	0004	0000			2	3	2	3		Prendas y accesorios de vestir				150,000.00	0.00	150,000.00	0.00	0.00	0.00	0.00	0.00	0.00	150,000.00	
12(S)	12	00	0004	0000			2	3	2	3	01	Prendas y accesorios de vestir	3.1.01	30	9995	102	150,000.00	0.00	150,000.00	0.00	0.00	0.00	0.00	0.00	150,000.00	
12(S)	12	00	0004	0000			2	3	3			PAPEL, CARTÓN E IMPRESOS				30,000.00	0.00	30,000.00	0.00	0.00	0.00	0.00	0.00	0.00	30,000.00	
12(S)	12	00	0004	0000			2	3	3	2		Papel y cartón				30,000.00	0.00	30,000.00	0.00	0.00	0.00	0.00	0.00	0.00	30,000.00	
12(S)	12	00	0004	0000			2	3	3	2	01	Papel y cartón	3.1.01	30	9995	102	30,000.00	0.00	30,000.00	0.00	0.00	0.00	0.00	0.00	30,000.00	
12(S)	12	00	0004	0000			2	3	5			CUERO, CAUCHO Y PLÁSTICO				150,000.00	0.00	150,000.00	0.00	0.00	0.00	0.00	0.00	0.00	150,000.00	
12(S)	12	00	0004	0000			2	3	5	5		Plástico				150,000.00	0.00	150,000.00	0.00	0.00	0.00	0.00	0.00	0.00	150,000.00	
12(S)	12	00	0004	0000			2	3	5	5	01	Plástico	3.1.01	30	9995	102	150,000.00	0.00	150,000.00	0.00	0.00	0.00	0.00	0.00	150,000.00	
12(S)	12	00	0004	0000			2	3	6			PRODUCTOS DE MINERALES, METÁLICOS Y NO				1,200,000.00	0.00	1,200,000.00	0.00	19,389.66	19,389.66	19,389.66	19,389.66	1,180,610.34		
12(S)	12	00	0004	0000			2	3	6	3		Productos metálicos y sus derivados				1,200,000.00	0.00	1,200,000.00	0.00	19,389.66	19,389.66	19,389.66	19,389.66	1,180,610.34		
12(S)	12	00	0004	0000			2	3	6	3	03	Estructuras metálicas acabadas	3.1.01	30	9995	102	1,000,000.00	0.00	1,000,000.00	0.00	19,389.66	19,389.66	19,389.66	19,389.66	980,610.34	
12(S)	12	00	0004	0000			2	3	6	3	04	Herramientas menores	3.1.01	30	9995	102	200,000.00	0.00	200,000.00	0.00	0.00	0.00	0.00	0.00	200,000.00	
12(S)	12	00	0004	0000			2	3	7			COMBUSTIBLES, LUBRICANTES, PRODUCTOS QUÍMICOS														

MINISTERIO DE HACIENDA
CENTRALIZACIÓN DE LA INFORMACIÓN FINANCIERA DEL ESTADO
EJECUCIÓN DE LOS GASTOS Y APLICACIONES FINANCIERAS POR DESTINO DE FONDOS Y ESTRUCTURA
CORRESPONDIENTE AL MES DE FEBRERO DEL AÑO 2022

FORM. EP-02														DESTINO DE FONDO: TODOS												
CODIGO DEL CAPITULO: 7001														ESTADO: Aprobado												
DENOMINACION: AYUNTAMIENTO DEL DISTRITO NACIONAL																										
DESTINO DE FONDO	Estructura				INSTITUCION RECEPTORA	CODIGO SNP	Clasificador de Gasto					FUNCION	FUENTE FINANCIAMIENTO	FUENTE ESPECIFICA	ORGANISMO FINANCIADOR	Presupuesto			Etapas del Gasto							
	PARTIDA NO ASIGNADA A PROGRAMA	PROGRAMA	PROYECTO	ACTIVIDAD/OBRA			TIPO	CONCEPTO	CUENTA	SUBCUENTA	AUXILIAR					DENOMINACION DEL GASTO	Presupuesto Original Periodo Actual	Modificaciones Acumuladas	Vigente	Acumulado Anterior	Compromiso	Devengado	Pagado	Devengado a la fecha	Balance Disponible Anual	
1	2	3	4	5	6	7	8	9	10	11	12	13	14	15	16	17	18	19	20=18+19	21	22	23	24	25 = 21 + 23	26= 20-25	
12(S)		12	00	0004	0000		2	3	9			PRODUCTOS Y UTILES VARIOS					900,000.00	0.00	900,000.00	0.00	0.00	0.00	0.00	0.00	0.00	900,000.00
12(S)		12	00	0004	0000		2	3	9	1		Utiles y materiales de limpieza e higiene	3.1.01	30	9995	102	100,000.00	0.00	100,000.00	0.00	0.00	0.00	0.00	0.00	0.00	100,000.00
12(S)		12	00	0004	0000		2	3	9	1	01	Utiles y materiales de limpieza e higiene	3.1.01	30	9995	102	100,000.00	0.00	100,000.00	0.00	0.00	0.00	0.00	0.00	0.00	100,000.00
12(S)		12	00	0004	0000		2	3	9	2		Utiles y materiales de escritorio, oficina, informática,	3.1.01	30	9995	102	50,000.00	0.00	50,000.00	0.00	0.00	0.00	0.00	0.00	0.00	50,000.00
12(S)		12	00	0004	0000		2	3	9	2	01	Utiles y materiales de escritorio, oficina e informática	3.1.01	30	9995	102	50,000.00	0.00	50,000.00	0.00	0.00	0.00	0.00	0.00	0.00	50,000.00
12(S)		12	00	0004	0000		2	3	9	6		Productos eléctricos y afines	3.1.01	30	9995	102	100,000.00	0.00	100,000.00	0.00	0.00	0.00	0.00	0.00	0.00	100,000.00
12(S)		12	00	0004	0000		2	3	9	6	01	Productos eléctricos y afines	3.1.01	30	9995	102	100,000.00	0.00	100,000.00	0.00	0.00	0.00	0.00	0.00	0.00	100,000.00
12(S)		12	00	0004	0000		2	3	9	8		Repuestos y accesorios menores	3.1.01	30	9995	102	150,000.00	0.00	150,000.00	0.00	0.00	0.00	0.00	0.00	0.00	150,000.00
12(S)		12	00	0004	0000		2	3	9	8	01	Repuestos	3.1.01	30	9995	102	150,000.00	0.00	150,000.00	0.00	0.00	0.00	0.00	0.00	0.00	150,000.00
12(S)		12	00	0004	0000		2	3	9	9		Productos y útiles varios no identificados	3.1.01	30	9995	102	500,000.00	0.00	500,000.00	0.00	0.00	0.00	0.00	0.00	0.00	500,000.00
12(S)		12	00	0004	0000		2	3	9	9	01	Productos y Utiles Varios n.p	3.1.01	30	9995	102	500,000.00	0.00	500,000.00	0.00	0.00	0.00	0.00	0.00	0.00	500,000.00
12(S)		12	00	0005	0000							ADMINISTRACIÓN Y REPARACIÓN DE UNIDADES					55,196,852.19	0.00	55,196,852.19	88,500.00	2,537,882.69	2,537,882.69	2,106,103.50	2,626,382.69	52,570,469.50	
12(S)		12	00	0005	0000							NO APLICA					55,196,852.19	0.00	55,196,852.19	88,500.00	2,537,882.69	2,537,882.69	2,106,103.50	2,626,382.69	52,570,469.50	
12(S)		12	00	0005	0000							GASTOS					55,196,852.19	0.00	55,196,852.19	88,500.00	2,537,882.69	2,537,882.69	2,106,103.50	2,626,382.69	52,570,469.50	
12(S)		12	00	0005	0000		2					CONTRATACIÓN DE SERVICIOS					13,621,259.26	0.00	13,621,259.26	0.00	970,613.97	970,613.97	648,889.78	321,724.19	12,650,645.29	
12(S)		12	00	0005	0000		2	2				TRANSPORTE Y ALMACENAJE					25,000.00	0.00	25,000.00	0.00	3,000.00	3,000.00	3,000.00	3,000.00	22,000.00	
12(S)		12	00	0005	0000		2	2	4			Pasajes y gastos de transporte					25,000.00	0.00	25,000.00	0.00	3,000.00	3,000.00	3,000.00	3,000.00	22,000.00	
12(S)		12	00	0005	0000		2	2	4	1		Pasajes y gastos de transporte	2.1.02	30	9996	102	25,000.00	0.00	25,000.00	0.00	3,000.00	3,000.00	3,000.00	3,000.00	22,000.00	
12(S)		12	00	0005	0000		2	2	7			SERVICIOS DE CONSERVACIÓN, REPARACIONES MENORES					11,756,259.26	0.00	11,756,259.26	0.00	645,889.78	645,889.78	645,889.78	645,889.78	11,110,369.48	
12(S)		12	00	0005	0000		2	2	7	1		Contratación de mantenimiento y reparaciones menores					809,041.80	0.00	809,041.80	0.00	0.00	0.00	0.00	0.00	809,041.80	
12(S)		12	00	0005	0000		2	2	7	1	02	Mantenimientos y reparaciones especiales	2.1.02	30	9996	102	809,041.80	0.00	809,041.80	0.00	0.00	0.00	0.00	0.00	809,041.80	
12(S)		12	00	0005	0000		2	2	7	2		Mantenimiento y reparación de maquinarias y equipos					10,947,217.46	0.00	10,947,217.46	0.00	645,889.78	645,889.78	645,889.78	645,889.78	10,301,327.68	
12(S)		12	00	0005	0000		2	2	7	2	06	Mantenimiento y reparación de equipos de transporte,	2.1.02	30	9996	102	10,947,217.46	0.00	10,947,217.46	0.00	645,889.78	645,889.78	645,889.78	645,889.78	10,301,327.68	
12(S)		12	00	0005	0000		2	2	8			OTROS SERVICIOS NO INCLUIDOS EN CONCEPTOS					1,840,000.00	0.00	1,840,000.00	0.00	321,724.19	321,724.19	0.00	321,724.19	1,518,275.81	
12(S)		12	00	0005	0000		2	2	8	7		Servicios Técnicos y Profesionales					1,840,000.00	0.00	1,840,000.00	0.00	321,724.19	321,724.19	0.00	321,724.19	1,518,275.81	
12(S)		12	00	0005	0000		2	2	8	7	04	Servicios de capacitación	2.1.02	30	9996	102	840,000.00	0.00	840,000.00	0.00	0.00	0.00	0.00	0.00	840,000.00	
12(S)		12	00	0005	0000		2	2	8	7	06	Otros servicios técnicos profesionales	2.1.02	30	9996	102	1,000,000.00	0.00	1,000,000.00	0.00	321,724.19	321,724.19	0.00	321,724.19	678,275.81	
12(S)		12	00	0005	0000		2	3				MATERIALES Y SUMINISTROS					41,575,592.93	0.00	41,575,592.93	88,500.00	1,567,268.72	2,537,882.69	1,457,213.72	20,511.84	39,919,824.21	
12(S)		12	00	0005	0000		2	3	1			ALIMENTOS Y PRODUCTOS AGROFORESTALES					216,000.00	0.00	216,000.00	88,500.00	0.00	0.00	88,500.00	88,500.00	127,500.00	
12(S)		12	00	0005	0000		2	3	1	1		Alimentos y bebidas para personas					216,000.00	0.00	216,000.00	88,500.00	0.00	0.00	88,500.00	88,500.00	127,500.00	
12(S)		12	00	0005	0000		2	3	1	1	01	Alimentos y bebidas para personas	2.1.02	30	9996	102	216,000.00	0.00	216,000.00	88,500.00	0.00	0.00	88,500.00	88,500.00	127,500.00	
12(S)		12	00	0005	0000		2	3	2			TEXTILES Y VESTUARIOS					865,000.00	0.00	865,000.00	0.00	0.00	0.00	0.00	0.00	865,000.00	
12(S)		12	00	0005	0000		2	3	2	3		Prendas y accesorios de vestir					165,000.00	0.00	165,000.00	0.00	0.00	0.00	0.00	0.00	165,000.00	
12(S)		12	00	0005	0000		2	3	2	3	01	Prendas y accesorios de vestir	2.1.02	30	9996	102	165,000.00	0.00	165,000.00	0.00	0.00	0.00	0.00	0.00	165,000.00	
12(S)		12	00	0005	0000		2	3	2	4		Calzados					700,000.00	0.00	700,000.00	0.00	0.00	0.00	0.00	0.00	700,000.00	
12(S)		12	00	0005	0000		2	3	2	4	01	Calzados	2.1.02	30	9996	102	700,000.00	0.00	700,000.00	0.00	0.00	0.00	0.00	0.00	700,000.00	
12(S)		12	00	0005	0000		2	3	3			PAPEL, CARTÓN E IMPRESOS					160,408.00	0.00	160,408.00	0.00	0.00	0.00	0.00	0.00	160,408.00	
12(S)		12	00	0005	0000		2	3	3	3		Productos de artes gráficas					160,408.00	0.00	160,408.00	0.00	0.00	0.00	0.00	0.00	160,408.00	
12(S)		12	00	0005	0000		2	3	3	3	01	Productos de artes gráficas	2.1.02	30	9996	102	160,408.00	0.00	160,408.00	0.00	0.00	0.00	0.00	0.00	160,408.00	
12(S)		12	00	0005	0000		2	3	5			CUERO, CAUCHO Y PLÁSTICO					8,886,547.65	0.00	8,886,547.65	0.00	0.00	0.00	0.00	0.00	8,886,547.65	
12(S)		12	00	0005	0000		2	3	5	3		Llantas y neumáticos					7,382,928.00	0.00	7,382,928.00	0.00	0.00	0.00	0.00	0.00	7,382,928.00	
12(S)		12	00	0005	0000		2	3	5	3	01	Llantas y neumáticos	2.1.02	30	9996	102	7,382,928.00	0.00	7,382,928.00	0.00	0.00	0.00	0.00	0.00	7,382,928.00	
12(S)		12	00	0005	0000		2	3	5	4		Artículos de caucho					205,619.65	0.00	205,619.65	0.00	0.00	0.00	0.00	0.00	205,619.65	
12(S)		12	00	0005	0000		2	3	5	4	01	Artículos de caucho	2.1.02	30	9996	102	205,619.65	0.00	205,619.65							

MINISTERIO DE HACIENDA
CENTRALIZACIÓN DE LA INFORMACIÓN FINANCIERA DEL ESTADO
EJECUCIÓN DE LOS GASTOS Y APLICACIONES FINANCIERAS POR DESTINO DE FONDOS Y ESTRUCTURA
CORRESPONDIENTE AL MES DE FEBRERO DEL AÑO 2022

FORM. EP-02																	DESTINO DE FONDO: TODOS									
CODIGO DEL CAPITULO: 7001																	ESTADO: Aprobado									
DENOMINACION: AYUNTAMIENTO DEL DISTRITO NACIONAL																										
DESTINO DE FONDO	Estructura				INSTITUCION RECEPTORA	CODIGO SNP	Clasificador de Gasto					FUNCION	FUENTE FINANCIAMIENTO	FUENTE ESPECIFICA	ORGANISMO FINANCIADOR	Presupuesto			Etapas del Gasto							
	PARTIDA NO ASIGNADA A PROGRAMA	PROGRAMA	PROYECTO	ACTIVIDAD/OBRA			TIPO	CONCEPTO	CUENTA	SUBCUENTA	AUXILIAR					DENOMINACION DEL GASTO	Presupuesto Original Periodo Actual	Modificaciones Acumuladas	Vigente	Acumulado Anterior	Compromiso	Devengado	Pagado	Devengado a la fecha	Balance Disponible Anual	
1	2	3	4	5	6	7	8	9	10	11	12	13	14	15	16	17	18	19	20=18+19	21	22	23	24	25 = 21 + 23	26= 20-25	
12(S)		12	00	0005	0000		2	3	6	3	06	Productos metálicos	2.1.02	30	9996	102	415,000.00	0.00	415,000.00	0.00	8,861.36	8,861.36	8,861.36	8,861.36	8,861.36	406,138.64
12(S)		12	00	0005	0000		2	3	7			COMBUSTIBLES, LUBRICANTES, PRODUCTOS QUÍMICOS Y Combustibles y lubricantes	2.1.02	30	9996	102	27,682,640.01	0.00	27,682,640.01	0.00	1,411,247.11	1,411,247.11	1,212,692.11	1,411,247.11	26,271,392.90	
12(S)		12	00	0005	0000		2	3	7	1	02	Gasoil	2.1.02	30	9996	102	25,800,000.01	0.00	25,800,000.01	0.00	1,411,247.11	1,411,247.11	1,212,692.11	1,411,247.11	24,388,752.90	
12(S)		12	00	0005	0000		2	3	7	1	05	Aceites y grasas	2.1.02	30	9996	102	1,702,640.00	0.00	1,702,640.00	0.00	0.00	0.00	0.00	0.00	1,702,640.00	
12(S)		12	00	0005	0000		2	3	7	2	06	Productos químicos y conexos	2.1.02	30	9996	102	180,000.00	0.00	180,000.00	0.00	0.00	0.00	0.00	0.00	180,000.00	
12(S)		12	00	0005	0000		2	3	7	2	06	Pinturas, lacas, barnices, diluyentes y absorbentes para	2.1.02	30	9996	102	180,000.00	0.00	180,000.00	0.00	0.00	0.00	0.00	0.00	180,000.00	
12(S)		12	00	0005	0000		2	3	9	1		PRODUCTOS Y ÚTILES VARIOS	2.1.02	30	9996	102	2,479,997.27	0.00	2,479,997.27	0.00	20,511.84	20,511.84	20,511.84	20,511.84	2,459,485.43	
12(S)		12	00	0005	0000		2	3	9	1		Útiles y materiales de limpieza e higiene	2.1.02	30	9996	102	98,280.51	0.00	98,280.51	0.00	0.00	0.00	0.00	0.00	98,280.51	
12(S)		12	00	0005	0000		2	3	9	1	01	Útiles y materiales de limpieza e higiene	2.1.02	30	9996	102	98,280.51	0.00	98,280.51	0.00	0.00	0.00	0.00	0.00	98,280.51	
12(S)		12	00	0005	0000		2	3	9	6		Productos eléctricos y afines	2.1.02	30	9996	102	1,257,021.00	0.00	1,257,021.00	0.00	4,745.02	4,745.02	4,745.02	4,745.02	1,252,275.98	
12(S)		12	00	0005	0000		2	3	9	6	01	Productos eléctricos y afines	2.1.02	30	9996	102	1,257,021.00	0.00	1,257,021.00	0.00	4,745.02	4,745.02	4,745.02	4,745.02	1,252,275.98	
12(S)		12	00	0005	0000		2	3	9	8		Repuestos y accesorios menores	2.1.02	30	9996	102	151,712.38	0.00	151,712.38	0.00	0.00	0.00	0.00	0.00	151,712.38	
12(S)		12	00	0005	0000		2	3	9	8	01	Repuestos	2.1.02	30	9996	102	151,712.38	0.00	151,712.38	0.00	0.00	0.00	0.00	0.00	151,712.38	
12(S)		12	00	0005	0000		2	3	9	9		Productos y útiles varios no identificados	2.1.02	30	9996	102	972,983.38	0.00	972,983.38	0.00	15,766.82	15,766.82	15,766.82	15,766.82	957,216.56	
12(S)		12	00	0005	0000		2	3	9	9	01	Productos y Útiles Varios n.p	2.1.02	30	9996	102	972,983.38	0.00	972,983.38	0.00	15,766.82	15,766.82	15,766.82	15,766.82	957,216.56	
12(S)		12	00	0006	0000							SEGURIDAD Y VIGILANCIA CIUDADANA					13,347,000.00	0.00	13,347,000.00	1,315,510.00	1,083,580.03	1,083,580.03	2,375,340.03	2,399,090.03	10,947,909.97	
12(S)		12	00	0006	0000							NO APLICA					13,347,000.00	0.00	13,347,000.00	1,315,510.00	1,083,580.03	1,083,580.03	2,375,340.03	2,399,090.03	10,947,909.97	
12(S)		12	00	0006	0000							GASTOS					13,347,000.00	0.00	13,347,000.00	1,315,510.00	1,083,580.03	1,083,580.03	2,375,340.03	2,399,090.03	10,947,909.97	
12(S)		12	00	0006	0000		2	2				CONTRATACIÓN DE SERVICIOS					830,000.00	0.00	830,000.00	0.00	41,280.00	41,280.00	41,280.00	41,280.00	788,720.00	
12(S)		12	00	0006	0000		2	2	1			SERVICIOS BÁSICOS					220,000.00	0.00	220,000.00	0.00	0.00	0.00	0.00	0.00	220,000.00	
12(S)		12	00	0006	0000		2	2	1	1		Radiocomunicación					200,000.00	0.00	200,000.00	0.00	0.00	0.00	0.00	0.00	200,000.00	
12(S)		12	00	0006	0000		2	2	1	1	01	Radiocomunicación	1.4.01	30	9995	102	200,000.00	0.00	200,000.00	0.00	0.00	0.00	0.00	0.00	200,000.00	
12(S)		12	00	0006	0000		2	2	1	7		Agua					20,000.00	0.00	20,000.00	0.00	0.00	0.00	0.00	0.00	20,000.00	
12(S)		12	00	0006	0000		2	2	1	7	01	Agua	1.4.01	30	9995	102	20,000.00	0.00	20,000.00	0.00	0.00	0.00	0.00	0.00	20,000.00	
12(S)		12	00	0006	0000		2	2	2			PUBLICIDAD, IMPRESIÓN Y ENCUADERNACIÓN					50,000.00	0.00	50,000.00	0.00	0.00	0.00	0.00	0.00	50,000.00	
12(S)		12	00	0006	0000		2	2	2	2		Impresión, encuadernación y rotulación					50,000.00	0.00	50,000.00	0.00	0.00	0.00	0.00	0.00	50,000.00	
12(S)		12	00	0006	0000		2	2	2	2	01	Impresión, encuadernación y rotulación	1.4.01	30	9995	102	50,000.00	0.00	50,000.00	0.00	0.00	0.00	0.00	0.00	50,000.00	
12(S)		12	00	0006	0000		2	2	4			TRANSPORTE Y ALMACENAJE					60,000.00	0.00	60,000.00	0.00	0.00	0.00	0.00	0.00	60,000.00	
12(S)		12	00	0006	0000		2	2	4	1		Pasajes y gastos de transporte					60,000.00	0.00	60,000.00	0.00	0.00	0.00	0.00	0.00	60,000.00	
12(S)		12	00	0006	0000		2	2	4	1	01	Pasajes y gastos de transporte	1.4.01	30	9995	102	60,000.00	0.00	60,000.00	0.00	0.00	0.00	0.00	0.00	60,000.00	
12(S)		12	00	0006	0000		2	2	7			SERVICIOS DE CONSERVACIÓN, REPARACIONES MENORES					500,000.00	0.00	500,000.00	0.00	41,280.00	41,280.00	41,280.00	41,280.00	458,720.00	
12(S)		12	00	0006	0000		2	2	7	2		Mantenimiento y reparación de maquinarias y equipos					500,000.00	0.00	500,000.00	0.00	41,280.00	41,280.00	41,280.00	41,280.00	458,720.00	
12(S)		12	00	0006	0000		2	2	7	2	06	Mantenimiento y reparación de equipos de transporte,	1.4.01	30	9995	102	500,000.00	0.00	500,000.00	0.00	41,280.00	41,280.00	41,280.00	41,280.00	458,720.00	
12(S)		12	00	0006	0000		2	3				MATERIALES Y SUMINISTROS					12,517,000.00	0.00	12,517,000.00	1,315,510.00	1,042,300.03	1,083,580.03	2,334,060.03	3,540.00	10,159,189.97	
12(S)		12	00	0006	0000		2	3	1			ALIMENTOS Y PRODUCTOS AGROFORESTALES					8,000,000.00	0.00	8,000,000.00	1,315,510.00	1,038,451.06	1,038,451.06	2,330,211.06	2,353,961.06	5,646,038.94	
12(S)		12	00	0006	0000		2	3	1	1		Alimentos y bebidas para personas					8,000,000.00	0.00	8,000,000.00	1,315,510.00	1,038,451.06	1,038,451.06	2,330,211.06	2,353,961.06	5,646,038.94	
12(S)		12	00	0006	0000		2	3	1	1	01	Alimentos y bebidas para personas	1.4.01	30	9995	102	8,000,000.00	0.00	8,000,000.00	1,315,510.00	1,038,451.06	1,038,451.06	2,330,211.06	2,353,961.06	5,646,038.94	
12(S)		12	00	0006	0000		2	3	2			TEXTILES Y VESTUARIOS					3,117,000.00	0.00	3,117,000.00	0.00	0.00	0.00	0.00	0.00	3,117,000.00	
12(S)		12	00	0006	0000		2	3	2	3		Prendas y accesorios de vestir					2,467,000.00	0.00	2,467,000.00	0.00	0.00	0.00	0.00	0.00	2,467,000.00	
12(S)		12	00	0006	0000		2	3	2	3	01	Prendas y accesorios de vestir	1.4.01	30	9995	102	2,467,000.00	0.00	2,467,000.00	0.00	0.00	0.00	0.00	0.00	2,467,000.00	
12(S)		12	00	0006	0000		2	3	2	4		Calzados					650,000.00	0.00	650,000.00	0.00	0.00	0.00	0.00	0.00	650,000.00	
12(S)		12	00	0006	0000		2	3	2	4	01	Calzados	1.4.01	30	9995	102	650,000.00	0.00	650,000.00	0.00	0.00	0.00	0.00	0.00	650,000.00	
12(S)		12	00	0006	0000		2	3	3			PAPEL, CARTÓN E IMPRESOS					400,000.00	0.00	400,000.00	0.00	0.00	0.00	0.00	0.00	400,000.00	
12(S)		12	00	0006	0000		2																			

MINISTERIO DE HACIENDA
CENTRALIZACIÓN DE LA INFORMACIÓN FINANCIERA DEL ESTADO
EJECUCIÓN DE LOS GASTOS Y APLICACIONES FINANCIERAS POR DESTINO DE FONDOS Y ESTRUCTURA
CORRESPONDIENTE AL MES DE FEBRERO DEL AÑO 2022

FORM. EP-02
CODIGO DEL CAPITULO: 7001
DENOMINACION: AYUNTAMIENTO DEL DISTRITO NACIONAL

DESTINO DE FONDO: TODOS
ESTADO: Aprobado

DESTINO DE FONDO	Estructura					INSTITUCION RECEPTORA	CODIGO SNP	Clasificador de Gasto					FUNCION	FUENTE FINANCIAMIENTO	FUENTE ESPECIFICA	ORGANISMO FINANCIADOR	Presupuesto			Etapas del Gasto					
	PARTIDA NO ASIGNADA A PROGRAMA	PROGRAMA	PROYECTO	ACTIVIDAD/OBRA	TIPO			CONCEPTO	CUENTA	SUBCUENTA	AJUILIAR	DENOMINACION DEL GASTO					Presupuesto Original Periodo Actual	Modificaciones Acumuladas	Vigente	Acumulado Anterior	Compromiso	Devengado	Pagado	Devengado a la fecha	Balance Disponible Anual
12(S)	12	00	0006	0000	2	3	7	1		Combustibles y lubricantes	100,000.00	0.00	100,000.00	0.00	0.00	0.00	0.00	0.00	100,000.00						
12(S)	12	00	0006	0000	2	3	7	1	06	Lubricantes	100,000.00	0.00	100,000.00	0.00	0.00	0.00	0.00	0.00	100,000.00						
12(S)	12	00	0006	0000	2	3	9			PRODUCTOS Y ÚTILES VARIOS	850,000.00	0.00	850,000.00	0.00	3,540.00	3,540.00	3,540.00	3,540.00	846,460.00						
12(S)	12	00	0006	0000	2	3	9	1		Útiles y materiales de limpieza e higiene	50,000.00	0.00	50,000.00	0.00	0.00	0.00	0.00	0.00	50,000.00						
12(S)	12	00	0006	0000	2	3	9	1	01	Útiles y materiales de limpieza e higiene	50,000.00	0.00	50,000.00	0.00	0.00	0.00	0.00	0.00	50,000.00						
12(S)	12	00	0006	0000	2	3	9	2		Útiles y materiales de escritorio, oficina, informática,	100,000.00	0.00	100,000.00	0.00	0.00	0.00	0.00	0.00	100,000.00						
12(S)	12	00	0006	0000	2	3	9	2	01	Útiles y materiales de escritorio, oficina e informática	100,000.00	0.00	100,000.00	0.00	0.00	0.00	0.00	0.00	100,000.00						
12(S)	12	00	0006	0000	2	3	9	5		Útiles de cocina y comedor	100,000.00	0.00	100,000.00	0.00	0.00	0.00	0.00	0.00	100,000.00						
12(S)	12	00	0006	0000	2	3	9	5	01	Útiles de cocina y comedor	100,000.00	0.00	100,000.00	0.00	0.00	0.00	0.00	0.00	100,000.00						
12(S)	12	00	0006	0000	2	3	9	6		Productos eléctricos y afines	100,000.00	0.00	100,000.00	0.00	0.00	0.00	0.00	0.00	100,000.00						
12(S)	12	00	0006	0000	2	3	9	6	01	Productos eléctricos y afines	100,000.00	0.00	100,000.00	0.00	0.00	0.00	0.00	0.00	100,000.00						
12(S)	12	00	0006	0000	2	3	9	9		Productos y útiles varios no identificados	500,000.00	0.00	500,000.00	0.00	3,540.00	3,540.00	3,540.00	3,540.00	496,460.00						
12(S)	12	00	0006	0000	2	3	9	9	01	Productos y Útiles Varios n.p	500,000.00	0.00	500,000.00	0.00	3,540.00	3,540.00	3,540.00	3,540.00	496,460.00						
12(S)	12	00	0007	0000	2	3	9	9		SUPERVISIÓN Y ADMINISTRACIÓN DE MERCADOS	9,880,000.00	0.00	9,880,000.00	0.00	110,706.15	110,706.15	110,706.15	110,706.15	9,769,293.85						
12(S)	12	00	0007	0000	2	3	9	9		NO APLICA	9,880,000.00	0.00	9,880,000.00	0.00	110,706.15	110,706.15	110,706.15	110,706.15	9,769,293.85						
12(S)	12	00	0007	0000	2	2				GASTOS	9,880,000.00	0.00	9,880,000.00	0.00	110,706.15	110,706.15	110,706.15	110,706.15	9,769,293.85						
12(S)	12	00	0007	0000	2	2				CONTRATACIÓN DE SERVICIOS	3,460,000.00	0.00	3,460,000.00	0.00	70,800.00	70,800.00	70,800.00	70,800.00	3,389,200.00						
12(S)	12	00	0007	0000	2	2	2			PUBLICIDAD, IMPRESIÓN Y ENCUADERNACIÓN	10,000.00	0.00	10,000.00	0.00	0.00	0.00	0.00	0.00	10,000.00						
12(S)	12	00	0007	0000	2	2	2	2		Impresión, encuadernación y rotulación	10,000.00	0.00	10,000.00	0.00	0.00	0.00	0.00	0.00	10,000.00						
12(S)	12	00	0007	0000	2	2	2	2	01	Impresión, encuadernación y rotulación	10,000.00	0.00	10,000.00	0.00	0.00	0.00	0.00	0.00	10,000.00						
12(S)	12	00	0007	0000	2	2	5			ALQUILERES Y RENTAS	2,200,000.00	0.00	2,200,000.00	0.00	0.00	0.00	0.00	0.00	2,200,000.00						
12(S)	12	00	0007	0000	2	2	5	3		Alquileres de equipos	1,500,000.00	0.00	1,500,000.00	0.00	0.00	0.00	0.00	0.00	1,500,000.00						
12(S)	12	00	0007	0000	2	2	5	3	05	Alquiler de equipos médicos, sanitarios y de laboratorios	1,500,000.00	0.00	1,500,000.00	0.00	0.00	0.00	0.00	0.00	1,500,000.00						
12(S)	12	00	0007	0000	2	2	5	4		Alquileres de equipos de transporte, tracción y	500,000.00	0.00	500,000.00	0.00	0.00	0.00	0.00	0.00	500,000.00						
12(S)	12	00	0007	0000	2	2	5	4	01	Alquileres de equipos de transporte, tracción y elevación	500,000.00	0.00	500,000.00	0.00	0.00	0.00	0.00	0.00	500,000.00						
12(S)	12	00	0007	0000	2	2	5	8		Otros alquileres	200,000.00	0.00	200,000.00	0.00	0.00	0.00	0.00	0.00	200,000.00						
12(S)	12	00	0007	0000	2	2	5	8	01	Otros alquileres y arrendamientos por derechos de usos	200,000.00	0.00	200,000.00	0.00	0.00	0.00	0.00	0.00	200,000.00						
12(S)	12	00	0007	0000	2	2	7			SERVICIOS DE CONSERVACIÓN, REPARACIONES MENORES	750,000.00	0.00	750,000.00	0.00	0.00	0.00	0.00	0.00	750,000.00						
12(S)	12	00	0007	0000	2	2	7	1		Contratación de mantenimiento y reparaciones menores	500,000.00	0.00	500,000.00	0.00	0.00	0.00	0.00	0.00	500,000.00						
12(S)	12	00	0007	0000	2	2	7	1	02	Mantenimientos y reparaciones especiales	500,000.00	0.00	500,000.00	0.00	0.00	0.00	0.00	0.00	500,000.00						
12(S)	12	00	0007	0000	2	2	7	2		Mantenimiento y reparación de maquinarias y equipos	250,000.00	0.00	250,000.00	0.00	0.00	0.00	0.00	0.00	250,000.00						
12(S)	12	00	0007	0000	2	2	7	2	06	Mantenimiento y reparación de equipos de transporte,	250,000.00	0.00	250,000.00	0.00	0.00	0.00	0.00	0.00	250,000.00						
12(S)	12	00	0007	0000	2	2	8			OTROS SERVICIOS NO INCLUIDOS EN CONCEPTOS	500,000.00	0.00	500,000.00	0.00	70,800.00	70,800.00	70,800.00	70,800.00	429,200.00						
12(S)	12	00	0007	0000	2	2	8	6		Servicio de organización de eventos, festividades y	100,000.00	0.00	100,000.00	0.00	0.00	0.00	0.00	0.00	100,000.00						
12(S)	12	00	0007	0000	2	2	8	6	01	Eventos generales	100,000.00	0.00	100,000.00	0.00	0.00	0.00	0.00	0.00	100,000.00						
12(S)	12	00	0007	0000	2	2	8	7		Servicios Técnicos y Profesionales	400,000.00	0.00	400,000.00	0.00	70,800.00	70,800.00	70,800.00	70,800.00	329,200.00						
12(S)	12	00	0007	0000	2	2	8	7	06	Otros servicios técnicos profesionales	400,000.00	0.00	400,000.00	0.00	70,800.00	70,800.00	70,800.00	70,800.00	329,200.00						
12(S)	12	00	0007	0000	2	3				MATERIALES Y SUMINISTROS	6,420,000.00	0.00	6,420,000.00	0.00	39,906.15	110,706.15	39,906.15	39,906.15	6,380,093.85						
12(S)	12	00	0007	0000	2	3	1			ALIMENTOS Y PRODUCTOS AGROFORESTALES	100,000.00	0.00	100,000.00	0.00	0.00	0.00	0.00	0.00	100,000.00						
12(S)	12	00	0007	0000	2	3	1	1		Alimentos y bebidas para personas	100,000.00	0.00	100,000.00	0.00	0.00	0.00	0.00	0.00	100,000.00						
12(S)	12	00	0007	0000	2	3	1	1	01	Alimentos y bebidas para personas	100,000.00	0.00	100,000.00	0.00	0.00	0.00	0.00	0.00	100,000.00						
12(S)	12	00	0007	0000	2	3	2			TEXTILES Y VESTUARIOS	600,000.00	0.00	600,000.00	0.00	0.00	0.00	0.00	0.00	600,000.00						
12(S)	12	00	0007	0000	2	3	2	3		Prendas y accesorios de vestir	300,000.00	0.00	300,000.00	0.00	0.00	0.00	0.00	0.00	300,000.00						
12(S)	12	00	0007	0000	2	3	2	3	01	Prendas y accesorios de vestir	300,000.00	0.00	300,000.00	0.00	0.00	0.00	0.00	0.00	300,000.00						
12(S)	12	00	0007	0000	2	3	2	4		Calzados	300,000.00	0.00	300,000.00	0.00	0.00	0.00	0.00	0.00	300,000.00						
12(S)	12	00	0007	0000	2	3	2	4	01	Calzados	300,000.00	0.00	300,000.00	0.00	0.00	0.00	0.00	0.00	300,000.00						
12(S)	12	00	0007	0000	2	3	3			PAPEL, CARTÓN E IMPRESOS	410,000.00	0.00	410,000.00	0.00	0.00	0.00	0.00	0.00	410,000.00						
12(S)	12	00	0007	0000	2	3	3	2		Papel y cartón	10,000.00	0.00	10,000.00	0.00	0.00	0.00	0.00	0.00	10,000.00						
12(S)	12	00	0007	0000	2	3	3	2	01	Papel y cartón	10,000.00	0.00	10,000.00	0.00	0.00	0.00	0.00	0.00	10,000.00						
12(S)	12	00	0007	0000	2	3	3	3		Productos de artes gráficas	400,000.00	0.00	400,000.00	0.00	0.00	0.00	0.00	0.00	400,000.00						

ELABORADOR POR

REVISADO POR

AUTORIZADO POR

MINISTERIO DE HACIENDA
CENTRALIZACIÓN DE LA INFORMACIÓN FINANCIERA DEL ESTADO
EJECUCIÓN DE LOS GASTOS Y APLICACIONES FINANCIERAS POR DESTINO DE FONDOS Y ESTRUCTURA
CORRESPONDIENTE AL MES DE FEBRERO DEL AÑO 2022

FORM. EP-02
CODIGO DEL CAPITULO: 7001
DENOMINACION: AYUNTAMIENTO DEL DISTRITO NACIONAL

DESTINO DE FONDO: TODOS
ESTADO: Aprobado

DESTINO DE FONDO	Estructura					INSTITUCION RECEPTORA	CODIGO SNP	Clasificador de Gasto					FUNCION	FUENTE FINANCIAMIENTO	FUENTE ESPECIFICA	ORGANISMO FINANCIADOR	Presupuesto			Etapas del Gasto						
	PARTIDA NO ASIGNADA A PROGRAMA	PROGRAMA	PROYECTO	ACTIVIDAD/OBRA	TIPO			CONCEPTO	CUENTA	SUBCUENTA	AUXILIAR	DENOMINACION DEL GASTO					Presupuesto Original Periodo Actual	Modificaciones Acumuladas	Vigente	Acumulado Anterior	Compromiso	Devengado	Pagado	Devengado a la fecha	Balance Disponible Anual	
																										18
12(S)	12	00	0007	0000	2	3	3	3	01	Productos de artes gráficas	3.2.02	30	9995	102	400,000.00	0.00	400,000.00	0.00	0.00	0.00	0.00	0.00	0.00	0.00	0.00	400,000.00
12(S)	12	00	0007	0000	2	3	5	5		CUERO, CAUCHO Y PLÁSTICO	3.2.02	30	9995	102	500,000.00	0.00	500,000.00	0.00	0.00	0.00	0.00	0.00	0.00	0.00	0.00	500,000.00
12(S)	12	00	0007	0000	2	3	5	5		Plástico	3.2.02	30	9995	102	500,000.00	0.00	500,000.00	0.00	0.00	0.00	0.00	0.00	0.00	0.00	0.00	500,000.00
12(S)	12	00	0007	0000	2	3	5	5	01	Plástico	3.2.02	30	9995	102	500,000.00	0.00	500,000.00	0.00	0.00	0.00	0.00	0.00	0.00	0.00	0.00	500,000.00
12(S)	12	00	0007	0000	2	3	6	2		PRODUCTOS DE MINERALES, METÁLICOS Y NO	3.2.02	30	9995	102	1,920,000.00	0.00	1,920,000.00	0.00	0.00	0.00	0.00	0.00	0.00	0.00	0.00	1,920,000.00
12(S)	12	00	0007	0000	2	3	6	2		Productos de vidrio, loza y porcelana	3.2.02	30	9995	102	20,000.00	0.00	20,000.00	0.00	0.00	0.00	0.00	0.00	0.00	0.00	0.00	20,000.00
12(S)	12	00	0007	0000	2	3	6	2	01	Productos de vidrio	3.2.02	30	9995	102	20,000.00	0.00	20,000.00	0.00	0.00	0.00	0.00	0.00	0.00	0.00	0.00	20,000.00
12(S)	12	00	0007	0000	2	3	6	3		Productos metálicos y sus derivados	3.2.02	30	9995	102	1,900,000.00	0.00	1,900,000.00	0.00	0.00	0.00	0.00	0.00	0.00	0.00	0.00	1,900,000.00
12(S)	12	00	0007	0000	2	3	6	3	03	Estructuras metálicas acabadas	3.2.02	30	9995	102	1,500,000.00	0.00	1,500,000.00	0.00	0.00	0.00	0.00	0.00	0.00	0.00	0.00	1,500,000.00
12(S)	12	00	0007	0000	2	3	6	3	04	Herramientas menores	3.2.02	30	9995	102	300,000.00	0.00	300,000.00	0.00	0.00	0.00	0.00	0.00	0.00	0.00	0.00	300,000.00
12(S)	12	00	0007	0000	2	3	6	3	06	Productos metálicos	3.2.02	30	9995	102	100,000.00	0.00	100,000.00	0.00	0.00	0.00	0.00	0.00	0.00	0.00	0.00	100,000.00
12(S)	12	00	0007	0000	2	3	7	1		COMBUSTIBLES, LUBRICANTES, PRODUCTOS QUÍMICOS Y Combustibles y lubricantes	3.2.02	30	9995	102	1,540,000.00	0.00	1,540,000.00	0.00	0.00	0.00	0.00	0.00	0.00	0.00	0.00	1,540,000.00
12(S)	12	00	0007	0000	2	3	7	1		Combustibles y lubricantes	3.2.02	30	9995	102	290,000.00	0.00	290,000.00	0.00	0.00	0.00	0.00	0.00	0.00	0.00	0.00	290,000.00
12(S)	12	00	0007	0000	2	3	7	1	04	Gas GLP	3.2.02	30	9995	102	200,000.00	0.00	200,000.00	0.00	0.00	0.00	0.00	0.00	0.00	0.00	0.00	200,000.00
12(S)	12	00	0007	0000	2	3	7	1	05	Aceites y grasas	3.2.02	30	9995	102	90,000.00	0.00	90,000.00	0.00	0.00	0.00	0.00	0.00	0.00	0.00	0.00	90,000.00
12(S)	12	00	0007	0000	2	3	7	2		Productos químicos y conexos	3.2.02	30	9995	102	1,250,000.00	0.00	1,250,000.00	0.00	0.00	0.00	0.00	0.00	0.00	0.00	0.00	1,250,000.00
12(S)	12	00	0007	0000	2	3	7	2	06	Pinturas, lacas, barnices, diluyentes y absorbentes para	3.2.02	30	9995	102	1,250,000.00	0.00	1,250,000.00	0.00	0.00	0.00	0.00	0.00	0.00	0.00	0.00	1,250,000.00
12(S)	12	00	0007	0000	2	3	9	1		PRODUCTOS Y ÚTILES VARIOS	3.2.02	30	9995	102	1,350,000.00	0.00	1,350,000.00	0.00	39,906.15	39,906.15	39,906.15	39,906.15	39,906.15	0.00	1,310,093.85	
12(S)	12	00	0007	0000	2	3	9	1		Útiles y materiales de limpieza e higiene	3.2.02	30	9995	102	500,000.00	0.00	500,000.00	0.00	0.00	0.00	0.00	0.00	0.00	0.00	0.00	500,000.00
12(S)	12	00	0007	0000	2	3	9	1	01	Útiles y materiales de limpieza e higiene	3.2.02	30	9995	102	500,000.00	0.00	500,000.00	0.00	0.00	0.00	0.00	0.00	0.00	0.00	0.00	500,000.00
12(S)	12	00	0007	0000	2	3	9	2		Útiles y materiales de escritorio, oficina, informática,	3.2.02	30	9995	102	150,000.00	0.00	150,000.00	0.00	0.00	0.00	0.00	0.00	0.00	0.00	0.00	150,000.00
12(S)	12	00	0007	0000	2	3	9	2	01	Útiles y materiales de escritorio, oficina e informática	3.2.02	30	9995	102	150,000.00	0.00	150,000.00	0.00	0.00	0.00	0.00	0.00	0.00	0.00	0.00	150,000.00
12(S)	12	00	0007	0000	2	3	9	6		Productos eléctricos y afines	3.2.02	30	9995	102	200,000.00	0.00	200,000.00	0.00	0.00	0.00	0.00	0.00	0.00	0.00	0.00	200,000.00
12(S)	12	00	0007	0000	2	3	9	6	01	Productos eléctricos y afines	3.2.02	30	9995	102	200,000.00	0.00	200,000.00	0.00	0.00	0.00	0.00	0.00	0.00	0.00	0.00	200,000.00
12(S)	12	00	0007	0000	2	3	9	9		Productos y útiles varios no identificados	3.2.02	30	9995	102	500,000.00	0.00	500,000.00	0.00	39,906.15	39,906.15	39,906.15	39,906.15	39,906.15	0.00	460,093.85	
12(S)	12	00	0007	0000	2	3	9	9	01	Productos y útiles Varios n.i.p	3.2.02	30	9995	102	500,000.00	0.00	500,000.00	0.00	39,906.15	39,906.15	39,906.15	39,906.15	39,906.15	0.00	460,093.85	
12(S)	13	00								SANEAMIENTO AMBIENTAL Y FORESTA					14,799,322.11	0.00	14,799,322.11	108,208.51	1,105,479.71	167,379.71	189,653.24	275,588.22	275,588.22	0.00	14,523,733.89	
12(S)	13	00								N/A					14,799,322.11	0.00	14,799,322.11	108,208.51	1,105,479.71	167,379.71	189,653.24	275,588.22	275,588.22	0.00	14,523,733.89	
12(S)	13	00	0001							PRESERVACIÓN DEL MEDIO AMBIENTE Y CONTROL					14,799,322.11	0.00	14,799,322.11	108,208.51	1,105,479.71	167,379.71	189,653.24	275,588.22	275,588.22	0.00	14,523,733.89	
12(S)	13	00	0001	0000						NO APLICA					14,799,322.11	0.00	14,799,322.11	108,208.51	1,105,479.71	167,379.71	189,653.24	275,588.22	275,588.22	0.00	14,523,733.89	
12(S)	13	00	0001	0000	2					GASTOS					14,799,322.11	0.00	14,799,322.11	108,208.51	1,105,479.71	167,379.71	189,653.24	275,588.22	275,588.22	0.00	14,523,733.89	
12(S)	13	00	0001	0000	2	2				CONTRATACIÓN DE SERVICIOS					7,008,800.00	0.00	7,008,800.00	20,060.00	20,060.00	20,060.00	40,120.00	40,120.00	40,120.00	0.00	6,968,680.00	
12(S)	13	00	0001	0000	2	2	1			SERVICIOS BÁSICOS					172,800.00	0.00	172,800.00	0.00	0.00	0.00	0.00	0.00	0.00	0.00	0.00	172,800.00
12(S)	13	00	0001	0000	2	2	1	7		Agua					172,800.00	0.00	172,800.00	0.00	0.00	0.00	0.00	0.00	0.00	0.00	0.00	172,800.00
12(S)	13	00	0001	0000	2	2	1	7	01	Agua	3.2.04	30	9995	102	172,800.00	0.00	172,800.00	0.00	0.00	0.00	0.00	0.00	0.00	0.00	0.00	172,800.00
12(S)	13	00	0001	0000	2	2	2			PUBLICIDAD, IMPRESIÓN Y ENCUADERNACIÓN					50,000.00	0.00	50,000.00	0.00	0.00	0.00	0.00	0.00	0.00	0.00	0.00	50,000.00
12(S)	13	00	0001	0000	2	2	2	2		Impresión, encuadernación y rotulación					50,000.00	0.00	50,000.00	0.00	0.00	0.00	0.00	0.00	0.00	0.00	0.00	50,000.00
12(S)	13	00	0001	0000	2	2	2	2	01	Impresión, encuadernación y rotulación	3.2.04	30	9995	102	50,000.00	0.00	50,000.00	0.00	0.00	0.00	0.00	0.00	0.00	0.00	0.00	50,000.00
12(S)	13	00	0001	0000	2	2	4			TRANSPORTE Y ALMACENAJE					50,000.00	0.00	50,000.00	0.00	0.00	0.00	0.00	0.00	0.00	0.00	0.00	50,000.00
12(S)	13	00	0001	0000	2	2	4	1		Pasajes y gastos de transporte					50,000.00	0.00	50,000.00	0.00	0.00	0.00	0.00	0.00	0.00	0.00	0.00	50,000.00
12(S)	13	00	0001	0000	2	2	4	1	01	Pasajes y gastos de transporte	3.2.04	30	9995	102	50,000.00	0.00	50,000.00	0.00	0.00	0.00	0.00	0.00	0.00	0.00	0.00	50,000.00
12(S)	13	00	0001	0000	2	2	5			AL																

MINISTERIO DE HACIENDA
CENTRALIZACIÓN DE LA INFORMACIÓN FINANCIERA DEL ESTADO
EJECUCIÓN DE LOS GASTOS Y APLICACIONES FINANCIERAS POR DESTINO DE FONDOS Y ESTRUCTURA
CORRESPONDIENTE AL MES DE FEBRERO DEL AÑO 2022

FORM. EP-02														DESTINO DE FONDO:		ESTADO:									
CODIGO DEL CAPITULO: 7001														TODOS		Aprobado									
DENOMINACION: AYUNTAMIENTO DEL DISTRITO NACIONAL																									
DESTINO DE FONDO	Estructura				INSTITUCION RECEPTORA	CODIGO SNP	Clasificador de Gasto					FUNCION	FUENTE FINANCIAMIENTO	FUENTE ESPECIFICA	ORGANISMO FINANCIADOR	Presupuesto			Etapas del Gasto						
	PARTIDA NO ASIGNADA A PROGRAMA	PROGRAMA	PROYECTO	ACTIVIDAD/OBRA			TIPO	CONCEPTO	CUENTA	SUBCUENTA	AUXILIAR					DENOMINACION DEL GASTO	Presupuesto Original Periodo Actual	Modificaciones Acumuladas	Vigente	Acumulado Anterior	Compromiso	Devengado	Pagado	Devengado a la fecha	Balance Disponible Anual
1	2	3	4	5	6	7	8	9	10	11	12	13	14	15	16	17	18	19	20=18+19	21	22	23	24	25 = 21 + 23	26= 20-25
12(S)		13	00	0001	0000		2	2	8			OTROS SERVICIOS NO INCLUIDOS EN CONCEPTOS					520,000.00	0.00	520,000.00	20,060.00	20,060.00	20,060.00	40,120.00	40,120.00	479,880.00
12(S)		13	00	0001	0000		2	2	8	7		Servicios Técnicos y Profesionales	3.2.04	30	9995	102	520,000.00	0.00	520,000.00	20,060.00	20,060.00	20,060.00	40,120.00	40,120.00	479,880.00
12(S)		13	00	0001	0000		2	2	8	7	06	Otros servicios técnicos profesionales					520,000.00	0.00	520,000.00	20,060.00	20,060.00	20,060.00	40,120.00	40,120.00	479,880.00
12(S)		13	00	0001	0000		2	3				MATERIALES Y SUMINISTROS					7,790,522.11	0.00	7,790,522.11	88,148.51	1,085,419.71	167,379.71	149,533.24	87,412.95	7,555,053.89
12(S)		13	00	0001	0000		2	3	1			ALIMENTOS Y PRODUCTOS AGROFORESTALES					1,400,000.00	0.00	1,400,000.00	2,462.55	1,697.00	1,697.00	2,847.55	4,159.55	1,395,840.45
12(S)		13	00	0001	0000		2	3	1	1		Alimentos y bebidas para personas	3.2.04	30	9995	102	400,000.00	0.00	400,000.00	2,462.55	1,697.00	1,697.00	2,847.55	4,159.55	395,840.45
12(S)		13	00	0001	0000		2	3	1	1	01	Alimentos y bebidas para personas					400,000.00	0.00	400,000.00	2,462.55	1,697.00	1,697.00	2,847.55	4,159.55	395,840.45
12(S)		13	00	0001	0000		2	3	1	3		Productos agroforestales y pecuarios					1,000,000.00	0.00	1,000,000.00	0.00	0.00	0.00	0.00	0.00	1,000,000.00
12(S)		13	00	0001	0000		2	3	1	3	03	Productos forestales	3.2.04	30	9995	102	1,000,000.00	0.00	1,000,000.00	0.00	0.00	0.00	0.00	0.00	1,000,000.00
12(S)		13	00	0001	0000		2	3	2			TEXTILES Y VESTUARIOS					1,280,000.00	0.00	1,280,000.00	3,714.73	0.00	0.00	3,714.73	3,714.73	1,276,285.27
12(S)		13	00	0001	0000		2	3	2	1		Hilados, fibras, telas y útiles de costura					50,000.00	0.00	50,000.00	3,714.73	0.00	0.00	3,714.73	3,714.73	46,285.27
12(S)		13	00	0001	0000		2	3	2	1	01	Hilados, fibras, telas y útiles de costura	3.2.04	30	9995	102	50,000.00	0.00	50,000.00	3,714.73	0.00	0.00	3,714.73	3,714.73	46,285.27
12(S)		13	00	0001	0000		2	3	2	3		Prendas y accesorios de vestir					980,000.00	0.00	980,000.00	0.00	0.00	0.00	0.00	0.00	980,000.00
12(S)		13	00	0001	0000		2	3	2	3	01	Prendas y accesorios de vestir	3.2.04	30	9995	102	980,000.00	0.00	980,000.00	0.00	0.00	0.00	0.00	0.00	980,000.00
12(S)		13	00	0001	0000		2	3	2	4		Calzados					250,000.00	0.00	250,000.00	0.00	0.00	0.00	0.00	0.00	250,000.00
12(S)		13	00	0001	0000		2	3	2	4	01	Calzados	3.2.04	30	9995	102	250,000.00	0.00	250,000.00	0.00	0.00	0.00	0.00	0.00	250,000.00
12(S)		13	00	0001	0000		2	3	3			PAPEL, CARTÓN E IMPRESOS					300,000.00	0.00	300,000.00	0.00	0.00	0.00	0.00	0.00	300,000.00
12(S)		13	00	0001	0000		2	3	3	2		Papel y cartón					100,000.00	0.00	100,000.00	0.00	0.00	0.00	0.00	0.00	100,000.00
12(S)		13	00	0001	0000		2	3	3	2	01	Papel y cartón	3.2.04	30	9995	102	100,000.00	0.00	100,000.00	0.00	0.00	0.00	0.00	0.00	100,000.00
12(S)		13	00	0001	0000		2	3	3	3		Productos de artes gráficas					200,000.00	0.00	200,000.00	0.00	0.00	0.00	0.00	0.00	200,000.00
12(S)		13	00	0001	0000		2	3	3	3	01	Productos de artes gráficas	3.2.04	30	9995	102	200,000.00	0.00	200,000.00	0.00	0.00	0.00	0.00	0.00	200,000.00
12(S)		13	00	0001	0000		2	3	5			CUERO, CAUCHO Y PLÁSTICO					976,420.00	92,806.50	1,069,226.50	40,916.50	966,410.00	28,310.00	69,226.50	69,226.50	1,000,000.00
12(S)		13	00	0001	0000		2	3	5	4		Artículos de caucho					50,000.00	0.00	50,000.00	0.00	0.00	0.00	0.00	0.00	50,000.00
12(S)		13	00	0001	0000		2	3	5	4	01	Artículos de caucho	3.2.04	30	9995	102	50,000.00	0.00	50,000.00	0.00	0.00	0.00	0.00	0.00	50,000.00
12(S)		13	00	0001	0000		2	3	5	5		Plástico					926,420.00	92,806.50	1,019,226.50	40,916.50	966,410.00	28,310.00	69,226.50	69,226.50	950,000.00
12(S)		13	00	0001	0000		2	3	5	5	01	Plástico	3.2.04	30	9995	102	926,420.00	92,806.50	1,019,226.50	40,916.50	966,410.00	28,310.00	69,226.50	69,226.50	950,000.00
12(S)		13	00	0001	0000		2	3	6			PRODUCTOS DE MINERALES, METÁLICOS Y NO					840,195.00	0.00	840,195.00	34,025.74	27,809.00	27,809.00	57,330.74	61,834.74	778,360.26
12(S)		13	00	0001	0000		2	3	6	2		Productos de vidrio, loza y porcelana					300,000.00	0.00	300,000.00	0.00	0.00	0.00	0.00	0.00	300,000.00
12(S)		13	00	0001	0000		2	3	6	2	01	Productos de vidrio	3.2.04	30	9995	102	300,000.00	0.00	300,000.00	0.00	0.00	0.00	0.00	0.00	300,000.00
12(S)		13	00	0001	0000		2	3	6	3		Productos metálicos y sus derivados					540,195.00	0.00	540,195.00	34,025.74	27,809.00	27,809.00	57,330.74	61,834.74	478,360.26
12(S)		13	00	0001	0000		2	3	6	3	03	Estructuras metálicas acabadas	3.2.04	30	9995	102	100,000.00	0.00	100,000.00	34,025.74	27,809.00	27,809.00	57,330.74	61,834.74	38,165.26
12(S)		13	00	0001	0000		2	3	6	3	04	Herramientas menores	3.2.04	30	9995	102	300,000.00	0.00	300,000.00	0.00	0.00	0.00	0.00	0.00	300,000.00
12(S)		13	00	0001	0000		2	3	6	3	06	Productos metálicos	3.2.04	30	9995	102	140,195.00	0.00	140,195.00	0.00	0.00	0.00	0.00	0.00	140,195.00
12(S)		13	00	0001	0000		2	3	7			COMBUSTIBLES, LUBRICANTES, PRODUCTOS QUÍMICOS Y					786,156.30	0.00	786,156.30	0.00	9,119.75	9,119.75	9,119.75	9,119.75	777,036.55
12(S)		13	00	0001	0000		2	3	7	1		Combustibles y lubricantes					500,000.00	0.00	500,000.00	0.00	9,119.75	9,119.75	9,119.75	9,119.75	490,880.25
12(S)		13	00	0001	0000		2	3	7	1	05	Aceites y grasas	3.2.04	30	9995	102	500,000.00	0.00	500,000.00	0.00	9,119.75	9,119.75	9,119.75	9,119.75	490,880.25
12(S)		13	00	0001	0000		2	3	7	2		Productos químicos y conexos					286,156.30	0.00	286,156.30	0.00	0.00	0.00	0.00	0.00	286,156.30
12(S)		13	00	0001	0000		2	3	7	2	04	Abonos y fertilizantes	3.2.04	30	9995	102	85,777.00	0.00	85,777.00	0.00	0.00	0.00	0.00	0.00	85,777.00
12(S)		13	00	0001	0000		2	3	7	2	05	Insecticidas, fumigantes y otros	3.2.04	30	9995	102	200,379.30	0.00	200,379.30	0.00	0.00	0.00	0.00	0.00	200,379.30
12(S)		13	00	0001	0000		2	3	9			PRODUCTOS Y ÚTILES VARIOS					2,207,750.81	-92,806.50	2,114,944.31	7,028.99	80,383.96	80,383.96	7,293.97	87,412.95	2,027,531.36
12(S)		13	00	0001	0000		2	3	9	1		Útiles y materiales de limpieza e higiene					57,251.70	0.00	57,251.70	0.00	264.98	264.98	264.98	264.98	56,986.72
12(S)		13	00	0001	0000		2	3	9	1	01	Útiles y materiales de limpieza e higiene	3.2.04	30	9995	102	57,251.70	0.00	57,251.70	0.00	264.98	264.98	264.98	264.98	56,986.72
12(S)		13	00	0001	0000		2	3	9	2		Útiles y materiales de escritorio, oficina, informática,					172,509.95	0.00	172,509.95	6,511.00	0.00	0.00	6,511.00	6,511.00	165,998.95
12(S)		13	00	0001	0000		2	3	9	2	01	Útiles y materiales de escritorio, oficina e informática	3.2.04	30	9995	102	172,509.95	0.00	172,509.95	6,511.00	0.00	0.00	6,511.00	6,511.00	165,998

MINISTERIO DE HACIENDA
CENTRALIZACIÓN DE LA INFORMACIÓN FINANCIERA DEL ESTADO
EJECUCIÓN DE LOS GASTOS Y APLICACIONES FINANCIERAS POR DESTINO DE FONDOS Y ESTRUCTURA
CORRESPONDIENTE AL MES DE FEBRERO DEL AÑO 2022

FORM. EP-02																	DESTINO DE FONDO:		ESTADO:						
CODIGO DEL CAPITULO: 7001																	TODOS		Aprobado						
DENOMINACION: AYUNTAMIENTO DEL DISTRITO NACIONAL																									
DESTINO DE FONDO	Estructura				INSTITUCION RECEPTORA	CODIGO SNP	Clasificador de Gasto					FUNCION	FUENTE FINANCIAMIENTO	FUENTE ESPECIFICA	ORGANISMO FINANCIADOR	Presupuesto			Etapas del Gasto						
	PARTIDA NO ASIGNADA A PROGRAMA	PROGRAMA	PROYECTO	ACTIVIDAD/OBRA			TIPO	CONCEPTO	CUENTA	SUBCUENTA	AUXILIAR					DENOMINACION DEL GASTO	Presupuesto Original Período Actual	Modificaciones Acumuladas	Vigente	Acumulado Anterior	Compromiso	Devengado	Pagado	Devengado a la fecha	Balance Disponible Anual
1	2	3	4	5	6	7	8	9	10	11	12	13	14	15	16	17	18	19	20=18+19	21	22	23	24	25=21+23	26=20-25
12(S)	96		00									N/A					177,500,000.00	0.00	177,500,000.00	5,202,994.02	5,251,453.64	5,251,453.64	5,251,453.64	10,454,447.66	167,045,552.34
12(S)	96		00	0001								AMORTIZACIONES DE PRÉSTAMOS Y CUENTAS POR NO APLICA					140,000,000.00	0.00	140,000,000.00	4,932,813.32	5,047,552.51	5,047,552.51	5,047,552.51	9,980,365.83	130,019,634.17
12(S)	96		00	0001	0000							Aplicaciones financieras					140,000,000.00	0.00	140,000,000.00	4,932,813.32	5,047,552.51	5,047,552.51	5,047,552.51	9,980,365.83	130,019,634.17
12(S)	96		00	0001	0000		4					Disminución de pasivos					140,000,000.00	0.00	140,000,000.00	4,932,813.32	5,047,552.51	5,047,552.51	5,047,552.51	9,980,365.83	130,019,634.17
12(S)	96		00	0001	0000		4	2				Disminución de pasivos corrientes					100,000,000.00	0.00	100,000,000.00	0.00	48,459.62	48,459.62	48,459.62	99,951,540.38	
12(S)	96		00	0001	0000		4	2	1			Disminución de préstamos de corto plazo					100,000,000.00	0.00	100,000,000.00	0.00	48,459.62	48,459.62	48,459.62	48,459.62	99,951,540.38
12(S)	96		00	0001	0000		4	2	1	3		Disminución de préstamos internos de corto plazo	0.0.00				100,000,000.00	0.00	100,000,000.00	0.00	48,459.62	48,459.62	48,459.62	48,459.62	99,951,540.38
12(S)	96		00	0001	0000		4	2	2			Disminución de pasivos no corrientes					40,000,000.00	0.00	40,000,000.00	4,932,813.32	4,999,092.89	4,999,092.89	4,999,092.89	9,931,906.21	30,068,093.79
12(S)	96		00	0001	0000		4	2	2	2		Disminución de documentos por pagar de largo plazo					40,000,000.00	0.00	40,000,000.00	4,932,813.32	4,999,092.89	4,999,092.89	4,999,092.89	9,931,906.21	30,068,093.79
12(S)	96		00	0001	0000		4	2	2	2	01	Disminución de documentos por pagar internos de largo plazo	0.0.00				40,000,000.00	0.00	40,000,000.00	4,932,813.32	4,999,092.89	4,999,092.89	4,999,092.89	9,931,906.21	30,068,093.79
12(S)	96		00	0002								PAGO DE INTERESES					37,500,000.00	0.00	37,500,000.00	270,180.70	203,901.13	203,901.13	203,901.13	474,081.83	37,025,918.17
12(S)	96		00	0002	0000							NO APLICA					37,500,000.00	0.00	37,500,000.00	270,180.70	203,901.13	203,901.13	203,901.13	474,081.83	37,025,918.17
12(S)	96		00	0002	0000		2					GASTOS					37,500,000.00	0.00	37,500,000.00	270,180.70	203,901.13	203,901.13	203,901.13	474,081.83	37,025,918.17
12(S)	96		00	0002	0000		2	9				GASTOS FINANCIEROS					37,500,000.00	0.00	37,500,000.00	270,180.70	203,901.13	203,901.13	203,901.13	474,081.83	37,025,918.17
12(S)	96		00	0002	0000		2	9	1			INTERESES DE LA DEUDA PÚBLICA INTERNA					37,500,000.00	0.00	37,500,000.00	270,180.70	203,901.13	203,901.13	203,901.13	474,081.83	37,025,918.17
12(S)	96		00	0002	0000		2	9	1	1		Intereses de la deuda pública interna de corto plazo					11,000,000.00	0.00	11,000,000.00	0.00	0.00	0.00	0.00	0.00	11,000,000.00
12(S)	96		00	0002	0000		2	9	1	1	01	Intereses de la deuda pública interna de corto plazo	5.1.01				11,000,000.00	0.00	11,000,000.00	0.00	0.00	0.00	0.00	0.00	11,000,000.00
12(S)	96		00	0002	0000		2	9	1	2		Intereses de la deuda pública interna de largo plazo					26,500,000.00	0.00	26,500,000.00	270,180.70	203,901.13	203,901.13	203,901.13	474,081.83	26,025,918.17
12(S)	96		00	0002	0000		2	9	1	2	01	Intereses de la deuda pública interna de largo plazo	5.1.01				26,500,000.00	0.00	26,500,000.00	270,180.70	203,901.13	203,901.13	203,901.13	474,081.83	26,025,918.17
12(S)	98											ADM. DE CONTRIBUCIONES ESPECIALES (TRANSF. PRIV.)					5,120,820.26	0.00	5,120,820.26	1,316,434.15	637,630.49	637,630.49	637,630.49	1,954,064.64	3,166,755.62
12(S)	98		00									N/A					5,120,820.26	0.00	5,120,820.26	1,316,434.15	637,630.49	637,630.49	637,630.49	1,954,064.64	3,166,755.62
12(S)	98		00	0000								TRANSFERENCIAS INSTITUCIONES PRIVADAS					5,120,820.26	0.00	5,120,820.26	1,316,434.15	637,630.49	637,630.49	637,630.49	1,954,064.64	3,166,755.62
12(S)	98		00	0000	0000							NO APLICA					5,120,820.26	0.00	5,120,820.26	1,316,434.15	637,630.49	637,630.49	637,630.49	1,954,064.64	3,166,755.62
12(S)	98		00	0000	0000		2					GASTOS					5,120,820.26	0.00	5,120,820.26	1,316,434.15	637,630.49	637,630.49	637,630.49	1,954,064.64	3,166,755.62
12(S)	98		00	0000	0000		2	4				TRANSFERENCIAS CORRIENTES					5,120,820.26	0.00	5,120,820.26	1,316,434.15	637,630.49	637,630.49	637,630.49	1,954,064.64	3,166,755.62
12(S)	98		00	0000	0000		2	4	1			TRANSFERENCIAS CORRIENTES AL SECTOR PRIVADO					5,120,820.26	0.00	5,120,820.26	1,316,434.15	637,630.49	637,630.49	637,630.49	1,954,064.64	3,166,755.62
12(S)	98		00	0000	0000		2	4	1	1		Prestaciones a la seguridad social					5,120,820.26	0.00	5,120,820.26	1,316,434.15	637,630.49	637,630.49	637,630.49	1,954,064.64	3,166,755.62
12(S)	98		00	0000	0000		2	4	1	1	01	Pensiones	4.5.01				5,120,820.26	0.00	5,120,820.26	1,316,434.15	637,630.49	637,630.49	637,630.49	1,954,064.64	3,166,755.62
13(E)												EDUCACION					178,534,440.11	0.00	178,534,440.11	6,766,063.29	15,403,254.91	15,171,692.12	10,588,370.49	21,937,755.41	156,596,684.70
13(E)	14		00									GESTIÓN Y ADMINISTRACIÓN DE SERVICIOS SOCIALES					26,855,418.00	0.00	26,855,418.00	742,851.20	549,483.88	549,483.88	612,851.20	1,292,335.08	25,563,082.92
13(E)	14		00									N/A					26,855,418.00	0.00	26,855,418.00	742,851.20	549,483.88	549,483.88	612,851.20	1,292,335.08	25,563,082.92
13(E)	14		00	0001								ASISTENCIA SOCIAL					25,190,046.00	0.00	25,190,046.00	725,151.20	549,483.88	549,483.88	595,151.20	1,274,635.08	23,915,410.92
13(E)	14		00	0001	0000							NO APLICA					25,190,046.00	0.00	25,190,046.00	725,151.20	549,483.88	549,483.88	595,151.20	1,274,635.08	23,915,410.92
13(E)	14		00	0001	0000		2					GASTOS					25,190,046.00	0.00	25,190,046.00	725,151.20	549,483.88	549,483.88	595,151.20	1,274,635.08	23,915,410.92
13(E)	14		00	0001	0000		2	2				CONTRATACIÓN DE SERVICIOS					9,112,424.00	0.00	9,112,424.00	432,000.00	305,483.88	305,483.88	132,000.00	0.00	8,374,940.12
13(E)	14		00	0001	0000		2	2	2			PUBLICIDAD, IMPRESIÓN Y ENCUADERNACIÓN					35,572.00	0.00	35,572.00	0.00	0.00	0.00	0.00	0.00	35,572.00
13(E)	14		00	0001	0000		2	2	2	2		Impresión, encuadernación y rotulación					35,572.00	0.00	35,572.00	0.00	0.00	0.00	0.00	0.00	35,572.00
13(E)	14		00	0001	0000		2	2	4			TRANSPORTE Y ALMACENAJE					85,813.00	0.00	85,813.00	0.00	0.00	0.00	0.00	0.00	85,813.00
13(E)	14		00	0001	0000		2	2	4	1		Pasajes y gastos de transporte					85,813.00	0.00	85,813.00	0.00	0.00	0.00	0.00	0.00	85,813.00
13(E)	14		00	0001	0000		2	2	4	1	01	Pasajes y gastos de transporte	4.5.01				85,813.00	0.00	85,813.00	0.00	0.00	0.00	0.00	0.00	85,813.00
13(E)	14		00	0001	0000		2	2	5			ALQUILERES Y RENTAS					3,730,246.00	0.00	3,730,246.00	432,000.00	305,483.88	305,483.88	132,000.00	737,483.88	2,992,762.12
13(E)	14		00	0001	0000		2	2	5	1		Alquileres y rentas de edificaciones y locales					3,300,000.00	0.00	3,300,000.00	432,000.00	305,483.88	305,483.88	132,000.00	737,483.88	2,562,516.12
13(E)	14		00	0001	0000		2	2	5	1	01	Alquileres y rentas de edificaciones y locales	4.5.01	</											

MINISTERIO DE HACIENDA
CENTRALIZACIÓN DE LA INFORMACIÓN FINANCIERA DEL ESTADO
EJECUCIÓN DE LOS GASTOS Y APLICACIONES FINANCIERAS POR DESTINO DE FONDOS Y ESTRUCTURA
CORRESPONDIENTE AL MES DE FEBRERO DEL AÑO 2022

FORM. EP-02														DESTINO DE FONDO:		ESTADO:										
CODIGO DEL CAPITULO: 7001														TODOS		Aprobado										
DENOMINACION: AYUNTAMIENTO DEL DISTRITO NACIONAL																										
DESTINO DE FONDO	Estructura				INSTITUCION RECEPTORA	CODIGO SNP	Clasificador de Gasto					FUNCION	FUENTE FINANCIAMIENTO	FUENTE ESPECIFICA	ORGANISMO FINANCIADOR	Presupuesto			Etapas del Gasto							
	PARTIDA NO ASIGNADA A PROGRAMA	PROGRAMA	PROYECTO	ACTIVIDAD/OBRA			TIPO	CONCEPTO	CUENTA	SUBCUENTA	AUXILIAR					DENOMINACION DEL GASTO	Presupuesto Original Periodo Actual	Modificaciones Acumuladas	Vigente	Acumulado Anterior	Compromiso	Devengado	Pagado	Devengado a la fecha	Balance Disponible Anual	
1	2	3	4	5	6	7	8	9	10	11	12	13	14	15	16	17	18	19	20=18+19	21	22	23	24	25 = 21 + 23	26= 20-25	
13(E)	14	00	0001	0000		2	2	8				OTROS SERVICIOS NO INCLUIDOS EN CONCEPTOS					5,260,793.00	0.00	5,260,793.00	0.00	0.00	0.00	0.00	0.00	0.00	5,260,793.00
13(E)	14	00	0001	0000		2	2	8	4			Servicios funerarios y gastos conexos	4.5.10	20	1955	100	2,000,000.00	0.00	2,000,000.00	0.00	0.00	0.00	0.00	0.00	0.00	2,000,000.00
13(E)	14	00	0001	0000		2	2	8	4	01		Servicios funerarios y gastos conexos	4.5.10	20	1955	100	2,000,000.00	0.00	2,000,000.00	0.00	0.00	0.00	0.00	0.00	0.00	2,000,000.00
13(E)	14	00	0001	0000		2	2	8	5			Fumigación, lavandería, limpieza e higiene	4.5.10	20	1955	100	1,760,793.00	0.00	1,760,793.00	0.00	0.00	0.00	0.00	0.00	0.00	1,760,793.00
13(E)	14	00	0001	0000		2	2	8	5	01		Fumigación	4.5.10	20	1955	100	1,760,793.00	0.00	1,760,793.00	0.00	0.00	0.00	0.00	0.00	0.00	1,760,793.00
13(E)	14	00	0001	0000		2	2	8	6			Servicio de organización de eventos, festividades y	4.5.10	20	1955	100	1,500,000.00	0.00	1,500,000.00	0.00	0.00	0.00	0.00	0.00	0.00	1,500,000.00
13(E)	14	00	0001	0000		2	2	8	6	01		Eventos generales	4.5.10	20	1955	100	1,500,000.00	0.00	1,500,000.00	0.00	0.00	0.00	0.00	0.00	0.00	1,500,000.00
13(E)	14	00	0001	0000		2	3					MATERIALES Y SUMINISTROS					2,277,622.00	0.00	2,277,622.00	0.00	54,000.00	359,483.88	0.00	0.00	0.00	2,223,622.00
13(E)	14	00	0001	0000		2	3	1				ALIMENTOS Y PRODUCTOS AGROFORESTALES					1,000,000.00	0.00	1,000,000.00	0.00	0.00	0.00	0.00	0.00	0.00	1,000,000.00
13(E)	14	00	0001	0000		2	3	1	1			Alimentos y bebidas para personas	4.5.10	20	1955	100	1,000,000.00	0.00	1,000,000.00	0.00	0.00	0.00	0.00	0.00	0.00	1,000,000.00
13(E)	14	00	0001	0000		2	3	1	1	01		Alimentos y bebidas para personas	4.5.10	20	1955	100	1,000,000.00	0.00	1,000,000.00	0.00	0.00	0.00	0.00	0.00	0.00	1,000,000.00
13(E)	14	00	0001	0000		2	3	2				TEXTILES Y VESTUARIOS					581,573.00	0.00	581,573.00	0.00	0.00	0.00	0.00	0.00	0.00	581,573.00
13(E)	14	00	0001	0000		2	3	2	2			Acabados textiles	4.5.10	20	1955	100	501,168.00	0.00	501,168.00	0.00	0.00	0.00	0.00	0.00	0.00	501,168.00
13(E)	14	00	0001	0000		2	3	2	2	01		Acabados textiles	4.5.10	20	1955	100	501,168.00	0.00	501,168.00	0.00	0.00	0.00	0.00	0.00	0.00	501,168.00
13(E)	14	00	0001	0000		2	3	2	3			Prendas y accesorios de vestir	4.5.10	20	1955	100	80,405.00	0.00	80,405.00	0.00	0.00	0.00	0.00	0.00	0.00	80,405.00
13(E)	14	00	0001	0000		2	3	2	3	01		Prendas y accesorios de vestir	4.5.10	20	1955	100	80,405.00	0.00	80,405.00	0.00	0.00	0.00	0.00	0.00	0.00	80,405.00
13(E)	14	00	0001	0000		2	3	3				PAPEL, CARTÓN E IMPRESOS					407,742.00	0.00	407,742.00	0.00	54,000.00	54,000.00	0.00	54,000.00	353,742.00	
13(E)	14	00	0001	0000		2	3	3	2			Papel y cartón	4.5.10	20	1955	100	169,389.00	0.00	169,389.00	0.00	54,000.00	54,000.00	0.00	54,000.00	115,389.00	
13(E)	14	00	0001	0000		2	3	3	2	01		Papel y cartón	4.5.10	20	1955	100	169,389.00	0.00	169,389.00	0.00	54,000.00	54,000.00	0.00	54,000.00	115,389.00	
13(E)	14	00	0001	0000		2	3	3	3			Productos de artes gráficas	4.5.10	20	1955	100	238,353.00	0.00	238,353.00	0.00	0.00	0.00	0.00	0.00	0.00	238,353.00
13(E)	14	00	0001	0000		2	3	3	3	01		Productos de artes gráficas	4.5.10	20	1955	100	238,353.00	0.00	238,353.00	0.00	0.00	0.00	0.00	0.00	0.00	238,353.00
13(E)	14	00	0001	0000		2	3	5				CUERO, CAUCHO Y PLÁSTICO					129,073.00	0.00	129,073.00	0.00	0.00	0.00	0.00	0.00	0.00	129,073.00
13(E)	14	00	0001	0000		2	3	5	5			Plástico	4.5.10	20	1955	100	129,073.00	0.00	129,073.00	0.00	0.00	0.00	0.00	0.00	0.00	129,073.00
13(E)	14	00	0001	0000		2	3	5	5	01		Plástico	4.5.10	20	1955	100	129,073.00	0.00	129,073.00	0.00	0.00	0.00	0.00	0.00	0.00	129,073.00
13(E)	14	00	0001	0000		2	3	6				PRODUCTOS DE MINERALES, METÁLICOS Y NO					134,605.00	0.00	134,605.00	0.00	0.00	0.00	0.00	0.00	0.00	134,605.00
13(E)	14	00	0001	0000		2	3	6	2			Productos de vidrio, loza y porcelana	4.5.10	20	1955	100	54,943.00	0.00	54,943.00	0.00	0.00	0.00	0.00	0.00	0.00	54,943.00
13(E)	14	00	0001	0000		2	3	6	2	01		Productos de vidrio	4.5.10	20	1955	100	43,025.00	0.00	43,025.00	0.00	0.00	0.00	0.00	0.00	0.00	43,025.00
13(E)	14	00	0001	0000		2	3	6	2	02		Productos de loza	4.5.10	20	1955	100	11,918.00	0.00	11,918.00	0.00	0.00	0.00	0.00	0.00	0.00	11,918.00
13(E)	14	00	0001	0000		2	3	6	3			Productos metálicos y sus derivados	4.5.10	20	1955	100	79,662.00	0.00	79,662.00	0.00	0.00	0.00	0.00	0.00	0.00	79,662.00
13(E)	14	00	0001	0000		2	3	6	3	03		Estructuras metálicas acabadas	4.5.10	20	1955	100	58,149.00	0.00	58,149.00	0.00	0.00	0.00	0.00	0.00	0.00	58,149.00
13(E)	14	00	0001	0000		2	3	6	3	04		Herramientas menores	4.5.10	20	1955	100	21,513.00	0.00	21,513.00	0.00	0.00	0.00	0.00	0.00	0.00	21,513.00
13(E)	14	00	0001	0000		2	3	9				PRODUCTOS Y ÚTILES VARIOS					24,629.00	0.00	24,629.00	0.00	0.00	0.00	0.00	0.00	0.00	24,629.00
13(E)	14	00	0001	0000		2	3	9	1			Útiles y materiales de limpieza e higiene	4.5.10	20	1955	100	21,513.00	0.00	21,513.00	0.00	0.00	0.00	0.00	0.00	0.00	21,513.00
13(E)	14	00	0001	0000		2	3	9	1	01		Útiles y materiales de limpieza e higiene	4.5.10	20	1955	100	21,513.00	0.00	21,513.00	0.00	0.00	0.00	0.00	0.00	0.00	21,513.00
13(E)	14	00	0001	0000		2	3	9	2			Útiles y materiales de escritorio, oficina, informática,	4.5.10	20	1955	100	3,116.00	0.00	3,116.00	0.00	0.00	0.00	0.00	0.00	0.00	3,116.00
13(E)	14	00	0001	0000		2	3	9	2	01		Útiles y materiales de escritorio, oficina e informática	4.5.10	20	1955	100	3,116.00	0.00	3,116.00	0.00	0.00	0.00	0.00	0.00	0.00	3,116.00
13(E)	14	00	0001	0000		2	4					TRANSFERENCIAS CORRIENTES					13,800,000.00	0.00	13,800,000.00	293,151.20	190,000.00	549,483.88	463,151.20	483,151.20	13,316,848.80	
13(E)	14	00	0001	0000		2	4	1				TRANSFERENCIAS CORRIENTES AL SECTOR PRIVADO					13,800,000.00	0.00	13,800,000.00	293,151.20	190,000.00	190,000.00	463,151.20	483,151.20	13,316,848.80	
13(E)	14	00	0001	0000		2	4	1	2			Ayudas y donaciones a personas	4.5.10	20	1955	100	13,800,000.00	0.00	13,800,000.00	293,151.20	190,000.00	190,000.00	463,151.20	483,151.20	13,316,848.80	
13(E)	14	00	0001	0000		2	4	1	2	01		Ayudas y donaciones programadas a hogares y personas	4.5.10	20	1955	100	12,000,000.00	0.00	12,000,000.00	95,000.00	190,000.00	190,000.00	265,000.00	285,000.00	11,715,000.00	
13(E)	14	00	0001	0000		2	4	1	2	02		Ayudas y donaciones ocasionales a hogares y personas	4.5.10	20	1955	100	1,800,000.00	0.00	1,800,000.00	198,151.20	0.00	0.00	198,151.20	198,151.20	1,601,848.80	
13(E)	14	00	0003	0000		2	3					PRESTACIONES DE SALUD Y ASISTENCIA PRIMARIA					1,165,372.00	0.00	1,165,372.00	0.00	0.00	0.00	0.00	0.00	0.00	1,165,372.00
13(E)	14	00	0003	0000		2	3					NO APLICA					1,165,372.00	0.00								

MINISTERIO DE HACIENDA
CENTRALIZACIÓN DE LA INFORMACIÓN FINANCIERA DEL ESTADO
EJECUCIÓN DE LOS GASTOS Y APLICACIONES FINANCIERAS POR DESTINO DE FONDOS Y ESTRUCTURA
CORRESPONDIENTE AL MES DE FEBRERO DEL AÑO 2022

FORM. EP-02
CODIGO DEL CAPITULO: 7001
DENOMINACION: AYUNTAMIENTO DEL DISTRITO NACIONAL

DESTINO DE FONDO: TODOS
ESTADO: Aprobado

DESTINO DE FONDO	Estructura					INSTITUCION RECEPTORA	Clasificador de Gasto						FUNCION	FUENTE FINANCIAMIENTO	FUENTE ESPECIFICA	ORGANISMO FINANCIADOR	Presupuesto			Etapas del Gasto							
	PARTIDA NO ASIGNADA A PROGRAMA	PROGRAMA	PROYECTO	ACTIVIDAD/OBRA	CODIGO SNP		TIPO	CONCEPTO	CUENTA	SUBCUENTA	AUXILIAR	DENOMINACION DEL GASTO					Presupuesto Original Período Actual	Modificaciones Acumuladas	Vigente	Acumulado Anterior	Compromiso	Devengado	Pagado	Devengado a la fecha	Balance Disponible Anual		
																										18	19
13(E)	14	00	0003	0000		2	3	9	3	01	Utiles menores médico, quirúrgicos o de laboratorio	4.2.03	20	1955	100	65,372.00	0.00	65,372.00	0.00	0.00	0.00	0.00	0.00	0.00	0.00	0.00	65,372.00
13(E)	14	00	0003	0000		2	3	9	6	01	Productos eléctricos y afines	4.2.03	20	1955	100	100,000.00	0.00	100,000.00	0.00	0.00	0.00	0.00	0.00	0.00	0.00	0.00	100,000.00
13(E)	14	00	0003	0000		2	3	9	6	01	Productos eléctricos y afines	4.2.03	20	1955	100	100,000.00	0.00	100,000.00	0.00	0.00	0.00	0.00	0.00	0.00	0.00	0.00	100,000.00
13(E)	14	00	0004	0000							FORTALECIMIENTO DE LA EQUIDAD DE GÉNERO					500,000.00	0.00	500,000.00	17,700.00	0.00	0.00	17,700.00	0.00	0.00	17,700.00	482,300.00	
13(E)	14	00	0004	0000							NO APLICA					500,000.00	0.00	500,000.00	17,700.00	0.00	0.00	17,700.00	0.00	0.00	17,700.00	482,300.00	
13(E)	14	00	0004	0000							GASTOS					500,000.00	0.00	500,000.00	17,700.00	0.00	0.00	17,700.00	0.00	0.00	17,700.00	482,300.00	
13(E)	14	00	0004	0000		2	2				CONTRATACIÓN DE SERVICIOS					500,000.00	0.00	500,000.00	17,700.00	0.00	0.00	17,700.00	0.00	0.00	17,700.00	482,300.00	
13(E)	14	00	0004	0000		2	2	8			OTROS SERVICIOS NO INCLUIDOS EN CONCEPTOS					500,000.00	0.00	500,000.00	17,700.00	0.00	0.00	17,700.00	0.00	0.00	17,700.00	482,300.00	
13(E)	14	00	0004	0000		2	2	8	7		Servicios Técnicos y Profesionales					500,000.00	0.00	500,000.00	17,700.00	0.00	0.00	17,700.00	0.00	0.00	17,700.00	482,300.00	
13(E)	14	00	0004	0000		2	2	8	7	06	Otros servicios técnicos profesionales	4.5.08	20	1955	100	500,000.00	0.00	500,000.00	17,700.00	0.00	0.00	17,700.00	0.00	0.00	17,700.00	482,300.00	
13(E)	15	00									FOMENTO DE LA CULTURA, DEPORTE Y RECREACIÓN					64,589,284.97	0.00	64,589,284.97	10,416.95	7,971,475.89	7,739,913.10	3,517,224.15	7,750,330.05	56,838,954.92			
13(E)	15	00									N/A					64,589,284.97	0.00	64,589,284.97	10,416.95	7,971,475.89	7,739,913.10	3,517,224.15	7,750,330.05	56,838,954.92			
13(E)	15	00	0001	0000							FOMENTO DE LA CULTURA Y EL ARTE					28,898,284.97	0.00	28,898,284.97	10,416.95	1,271,475.89	1,039,913.10	1,017,224.15	1,050,330.05	27,847,954.92			
13(E)	15	00	0001	0000							NO APLICA					28,898,284.97	0.00	28,898,284.97	10,416.95	1,271,475.89	1,039,913.10	1,017,224.15	1,050,330.05	27,847,954.92			
13(E)	15	00	0001	0000		2	2				GASTOS					28,898,284.97	0.00	28,898,284.97	10,416.95	1,271,475.89	1,039,913.10	1,017,224.15	1,050,330.05	27,847,954.92			
13(E)	15	00	0001	0000		2	2				CONTRATACIÓN DE SERVICIOS					6,135,000.00	0.00	6,135,000.00	0.00	186,236.50	186,236.50	173,964.50	52,392.00	5,948,763.50			
13(E)	15	00	0001	0000		2	2	2			PUBLICIDAD, IMPRESIÓN Y ENCUADERNACIÓN					1,400,000.00	0.00	1,400,000.00	0.00	10,341.56	10,341.56	10,341.56	0.00	1,389,658.44			
13(E)	15	00	0001	0000		2	2	2	2		Impresión, encuadernación y rotulación					1,400,000.00	0.00	1,400,000.00	0.00	10,341.56	10,341.56	10,341.56	0.00	1,389,658.44			
13(E)	15	00	0001	0000		2	2	2	2	01	Impresión, encuadernación y rotulación	4.3.03	20	1955	100	1,400,000.00	0.00	1,400,000.00	0.00	10,341.56	10,341.56	10,341.56	0.00	1,389,658.44			
13(E)	15	00	0001	0000		2	2	4			TRANSPORTE Y ALMACENAJE					315,000.00	0.00	315,000.00	0.00	104,987.41	104,987.41	104,987.41	0.00	210,012.59			
13(E)	15	00	0001	0000		2	2	4	1		Pasajes y gastos de transporte					315,000.00	0.00	315,000.00	0.00	104,987.41	104,987.41	104,987.41	0.00	210,012.59			
13(E)	15	00	0001	0000		2	2	4	1	01	Pasajes y gastos de transporte	4.3.03	20	1955	100	315,000.00	0.00	315,000.00	0.00	104,987.41	104,987.41	104,987.41	0.00	210,012.59			
13(E)	15	00	0001	0000		2	2	5			ALQUILERES Y RENTAS					2,050,000.00	0.00	2,050,000.00	0.00	0.00	0.00	0.00	0.00	0.00	2,050,000.00		
13(E)	15	00	0001	0000		2	2	5	4		Alquileres de equipos de transporte, tracción y					450,000.00	0.00	450,000.00	0.00	0.00	0.00	0.00	0.00	0.00	450,000.00		
13(E)	15	00	0001	0000		2	2	5	4	01	Alquileres de equipos de transporte, tracción y elevación	4.3.03	20	1955	100	450,000.00	0.00	450,000.00	0.00	0.00	0.00	0.00	0.00	0.00	450,000.00		
13(E)	15	00	0001	0000		2	2	5	8		Otros alquileres					1,600,000.00	0.00	1,600,000.00	0.00	0.00	0.00	0.00	0.00	0.00	1,600,000.00		
13(E)	15	00	0001	0000		2	2	5	8	01	Otros alquileres y arrendamientos por derechos de usos	4.3.03	20	1955	100	1,600,000.00	0.00	1,600,000.00	0.00	0.00	0.00	0.00	0.00	0.00	1,600,000.00		
13(E)	15	00	0001	0000		2	2	7			SERVICIOS DE CONSERVACIÓN, REPARACIONES MENORES					1,400,000.00	0.00	1,400,000.00	0.00	18,515.53	18,515.53	18,515.53	0.00	1,381,484.47			
13(E)	15	00	0001	0000		2	2	7	1		Contratación de mantenimiento y reparaciones menores					1,400,000.00	0.00	1,400,000.00	0.00	18,515.53	18,515.53	18,515.53	0.00	1,381,484.47			
13(E)	15	00	0001	0000		2	2	7	1	02	Mantenimientos y reparaciones especiales	4.3.03	20	1955	100	1,400,000.00	0.00	1,400,000.00	0.00	18,515.53	18,515.53	18,515.53	0.00	1,381,484.47			
13(E)	15	00	0001	0000		2	2	8			OTROS SERVICIOS NO INCLUIDOS EN CONCEPTOS					970,000.00	0.00	970,000.00	0.00	52,392.00	52,392.00	40,120.00	52,392.00	917,608.00			
13(E)	15	00	0001	0000		2	2	8	6		Servicio de organización de eventos, festividades y					200,000.00	0.00	200,000.00	0.00	12,272.00	12,272.00	0.00	12,272.00	187,728.00			
13(E)	15	00	0001	0000		2	2	8	6	04	Actuaciones artísticas	4.3.03	20	1955	100	200,000.00	0.00	200,000.00	0.00	12,272.00	12,272.00	0.00	12,272.00	187,728.00			
13(E)	15	00	0001	0000		2	2	8	7		Servicios Técnicos y Profesionales					770,000.00	0.00	770,000.00	0.00	40,120.00	40,120.00	40,120.00	0.00	729,880.00			
13(E)	15	00	0001	0000		2	2	8	7	06	Otros servicios técnicos profesionales	4.3.03	20	1955	100	770,000.00	0.00	770,000.00	0.00	40,120.00	40,120.00	40,120.00	0.00	729,880.00			
13(E)	15	00	0001	0000		2	3				MATERIALES Y SUMINISTROS					22,763,284.97	0.00	22,763,284.97	10,416.95	1,085,239.39	1,039,913.10	843,259.65	234,491.15	21,899,191.42			
13(E)	15	00	0001	0000		2	3	1			ALIMENTOS Y PRODUCTOS AGROFORESTALES					2,345,000.00	0.00	2,345,000.00	0.00	454,174.05	454,174.05	454,174.05	0.00	1,890,825.95			
13(E)	15	00	0001	0000		2	3	1	1		Alimentos y bebidas para personas					900,000.00	0.00	900,000.00	0.00	187,644.32	187,644.32	187,644.32	0.00	712,355.68			
13(E)	15	00	0001	0000		2	3	1	1	01	Alimentos y bebidas para personas	4.3.03	20	1955	100	900,000.00	0.00	900,000.00	0.00	187,644.32	187,644.32	187,644.32	0.00	712,355.68			
13(E)	15	00	0001	0000		2	3	1	3		Productos agroforestales y pecuarios					1,445,000.00	0.00	1,445,000.00	0.00	266,529.73	266,529.73	266,529.73	0.00	1,178,470.27			
13(E)	15	00	0001	0000		2	3	1	3	03	Productos forestales	4.3.03	20	1955	100	1,445,000.00	0.00	1,445,000.00	0.00	266,529.73	266,529.73	266,529.73	0.00	1,178,470.27			
13(E)	15	00	0001	0000		2	3	2			TEXTILES Y VESTUARIOS					150,000.00	0.00	150,000.00	0.00	0.00	0.00	0.00	0.00	0.00	150,000.00		
13(E)	15	00	0001	0000		2	3	2	2		Acabados textiles					150,000.00	0.00	150,000.00	0.00	0.00	0.00	0.00	0.00	0.00	150,000.00		
13(E)	15	00	0001	0000		2	3	2	2	01	Acabados textiles	4.3.03	20	1955	100												

MINISTERIO DE HACIENDA
CENTRALIZACIÓN DE LA INFORMACIÓN FINANCIERA DEL ESTADO
EJECUCIÓN DE LOS GASTOS Y APLICACIONES FINANCIERAS POR DESTINO DE FONDOS Y ESTRUCTURA
CORRESPONDIENTE AL MES DE FEBRERO DEL AÑO 2022

FORM. EP-02
CODIGO DEL CAPITULO: 7001
DENOMINACION: AYUNTAMIENTO DEL DISTRITO NACIONAL
DESTINO DE FONDO: TODOS
ESTADO: Aprobado

DESTINO DE FONDO	Estructura					INSTITUCION RECEPTORA	CODIGO SNP	Clasificador de Gasto					FUNCION	FUENTE FINANCIAMIENTO	FUENTE ESPECIFICA	ORGANISMO FINANCIADOR	Presupuesto			Etapas del Gasto					
	PARTIDA NO ASIGNADA A PROGRAMA	PROGRAMA	PROYECTO	ACTIVIDAD/OBRA	TIPO			CONCEPTO	CUENTA	SUBCUENTA	AUXILIAR	DENOMINACION DEL GASTO					Presupuesto Original Periodo Actual	Modificaciones Acumuladas	Vigente	Acumulado Anterior	Compromiso	Devengado	Pagado	Devengado a la fecha	Balance Disponible Anual
13(E)	15	00	0001	0000	2	3	3	3		Productos de artes gráficas	201,096.32	0.00	201,096.32	0.00	0.00	0.00	0.00	0.00	201,096.32						
13(E)	15	00	0001	0000	2	3	3	3	01	Productos de artes gráficas	201,096.32	0.00	201,096.32	0.00	0.00	0.00	0.00	0.00	201,096.32						
13(E)	15	00	0001	0000	2	3	5	5		CUERO, CAUCHO Y PLÁSTICO	328,685.46	0.00	328,685.46	0.00	24,542.69	24,542.69	24,542.69	24,542.69	304,142.77						
13(E)	15	00	0001	0000	2	3	5	5	01	Plástico	328,685.46	0.00	328,685.46	0.00	24,542.69	24,542.69	24,542.69	24,542.69	304,142.77						
13(E)	15	00	0001	0000	2	3	5	5	01	Plástico	328,685.46	0.00	328,685.46	0.00	24,542.69	24,542.69	24,542.69	24,542.69	304,142.77						
13(E)	15	00	0001	0000	2	3	6	6		PRODUCTOS DE MINERALES, METÁLICOS Y NO	5,912,000.00	0.00	5,912,000.00	0.00	336,025.60	104,462.81	104,462.81	104,462.81	5,807,537.19						
13(E)	15	00	0001	0000	2	3	6	6	1	Productos de cemento, cal, asbesto, yeso y arcilla	1,459,000.00	0.00	1,459,000.00	0.00	49,265.19	49,265.19	49,265.19	49,265.19	1,409,734.81						
13(E)	15	00	0001	0000	2	3	6	6	1	Productos de cemento	1,459,000.00	0.00	1,459,000.00	0.00	49,265.19	49,265.19	49,265.19	49,265.19	1,409,734.81						
13(E)	15	00	0001	0000	2	3	6	6	3	Productos metálicos y sus derivados	3,278,000.00	0.00	3,278,000.00	0.00	286,760.41	55,197.62	55,197.62	55,197.62	3,222,802.38						
13(E)	15	00	0001	0000	2	3	6	6	3	Estructuras metálicas acabadas	3,078,000.00	0.00	3,078,000.00	0.00	286,760.41	55,197.62	55,197.62	55,197.62	3,022,802.38						
13(E)	15	00	0001	0000	2	3	6	6	3	Herramientas menores	200,000.00	0.00	200,000.00	0.00	0.00	0.00	0.00	0.00	200,000.00						
13(E)	15	00	0001	0000	2	3	6	6	4	Minerales	1,175,000.00	0.00	1,175,000.00	0.00	0.00	0.00	0.00	0.00	1,175,000.00						
13(E)	15	00	0001	0000	2	3	6	6	4	Piedra, arcilla y arena	1,175,000.00	0.00	1,175,000.00	0.00	0.00	0.00	0.00	0.00	1,175,000.00						
13(E)	15	00	0001	0000	2	3	7	7		COMBUSTIBLES, LUBRICANTES, PRODUCTOS QUÍMICOS Y	6,891,750.00	0.00	6,891,750.00	0.00	41,928.00	41,928.00	41,928.00	41,928.00	6,849,822.00						
13(E)	15	00	0001	0000	2	3	7	7	2	Productos químicos y conexos	6,891,750.00	0.00	6,891,750.00	0.00	41,928.00	41,928.00	41,928.00	41,928.00	6,849,822.00						
13(E)	15	00	0001	0000	2	3	7	7	2	Pinturas, lacas, barnices, diluyentes y absorbentes para	6,891,750.00	0.00	6,891,750.00	0.00	41,928.00	41,928.00	41,928.00	41,928.00	6,849,822.00						
13(E)	15	00	0001	0000	2	3	9	9		PRODUCTOS Y ÚTILES VARIOS	6,523,990.00	0.00	6,523,990.00	10,416.95	224,074.20	224,074.20	213,657.25	234,491.15	6,289,498.85						
13(E)	15	00	0001	0000	2	3	9	9	1	Útiles y materiales de limpieza e higiene	1,200,000.00	0.00	1,200,000.00	0.00	0.00	0.00	0.00	0.00	1,200,000.00						
13(E)	15	00	0001	0000	2	3	9	9	1	Útiles y materiales de limpieza e higiene	1,200,000.00	0.00	1,200,000.00	0.00	0.00	0.00	0.00	0.00	1,200,000.00						
13(E)	15	00	0001	0000	2	3	9	9	6	Productos eléctricos y afines	3,000,000.00	0.00	3,000,000.00	0.00	46,766.01	46,766.01	46,766.01	46,766.01	2,953,233.99						
13(E)	15	00	0001	0000	2	3	9	9	6	Productos eléctricos y afines	3,000,000.00	0.00	3,000,000.00	0.00	46,766.01	46,766.01	46,766.01	46,766.01	2,953,233.99						
13(E)	15	00	0001	0000	2	3	9	9	8	Repuestos y accesorios menores	222,000.00	0.00	222,000.00	0.00	0.00	0.00	0.00	0.00	222,000.00						
13(E)	15	00	0001	0000	2	3	9	9	8	Repuestos	222,000.00	0.00	222,000.00	0.00	0.00	0.00	0.00	0.00	222,000.00						
13(E)	15	00	0001	0000	2	3	9	9	9	Productos y útiles varios no identificados	2,101,990.00	0.00	2,101,990.00	10,416.95	177,308.19	177,308.19	166,891.24	187,725.14	1,914,264.86						
13(E)	15	00	0001	0000	2	3	9	9	9	Productos y Útiles Varios n.i.p	2,101,990.00	0.00	2,101,990.00	10,416.95	177,308.19	177,308.19	166,891.24	187,725.14	1,914,264.86						
13(E)	15	00	0002	0000						DESARROLLO DE EVENTOS DEPORTIVOS Y RECREACION	35,691,000.00	0.00	35,691,000.00	0.00	6,700,000.00	6,700,000.00	2,500,000.00	6,700,000.00	28,991,000.00						
13(E)	15	00	0002	0000						NO APLICA	35,691,000.00	0.00	35,691,000.00	0.00	6,700,000.00	6,700,000.00	2,500,000.00	6,700,000.00	28,991,000.00						
13(E)	15	00	0002	0000						GASTOS	35,691,000.00	0.00	35,691,000.00	0.00	6,700,000.00	6,700,000.00	2,500,000.00	6,700,000.00	28,991,000.00						
13(E)	15	00	0002	0000						CONTRATACIÓN DE SERVICIOS	29,591,000.00	0.00	29,591,000.00	0.00	6,700,000.00	6,700,000.00	2,500,000.00	6,700,000.00	22,891,000.00						
13(E)	15	00	0002	0000						ALQUILERES Y RENTAS	500,000.00	2,070,000.00	2,570,000.00	0.00	0.00	0.00	0.00	0.00	2,570,000.00						
13(E)	15	00	0002	0000						Alquileres de equipos	500,000.00	0.00	500,000.00	0.00	0.00	0.00	0.00	0.00	500,000.00						
13(E)	15	00	0002	0000						Alquiler de equipos médicos, sanitarios y de laboratorios	500,000.00	0.00	500,000.00	0.00	0.00	0.00	0.00	0.00	500,000.00						
13(E)	15	00	0002	0000						Alquileres de equipos de transporte, tracción y	0.00	2,070,000.00	2,070,000.00	0.00	0.00	0.00	0.00	0.00	2,070,000.00						
13(E)	15	00	0002	0000						Alquileres de equipos de transporte, tracción y elevación	0.00	2,070,000.00	2,070,000.00	0.00	0.00	0.00	0.00	0.00	2,070,000.00						
13(E)	15	00	0002	0000						OTROS SERVICIOS NO INCLUIDOS EN CONCEPTOS	29,091,000.00	-207,000.00	27,021,000.00	0.00	6,700,000.00	6,700,000.00	2,500,000.00	6,700,000.00	20,321,000.00						
13(E)	15	00	0002	0000						Servicio de organización de eventos, festividades y	29,091,000.00	-207,000.00	27,021,000.00	0.00	6,700,000.00	6,700,000.00	2,500,000.00	6,700,000.00	20,321,000.00						
13(E)	15	00	0002	0000						Eventos generales	28,641,000.00	-207,000.00	26,571,000.00	0.00	6,700,000.00	6,700,000.00	2,500,000.00	6,700,000.00	19,871,000.00						
13(E)	15	00	0002	0000						Actuaciones artísticas	450,000.00	0.00	450,000.00	0.00	0.00	0.00	0.00	0.00	450,000.00						
13(E)	15	00	0002	0000						MATERIALES Y SUMINISTROS	6,100,000.00	0.00	6,100,000.00	0.00	0.00	6,700,000.00	0.00	0.00	6,100,000.00						
13(E)	15	00	0002	0000						PRODUCTOS Y ÚTILES VARIOS	6,100,000.00	0.00	6,100,000.00	0.00	0.00	0.00	0.00	0.00	6,100,000.00						
13(E)	15	00	0002	0000						Repuestos y accesorios menores	100,000.00	0.00	100,000.00	0.00	0.00	0.00	0.00	0.00	100,000.00						
13(E)	15	00	0002	0000						Repuestos	100,000.00	0.00	100,000.00	0.00	0.00	0.00	0.00	0.00	100,000.00						
13(E)	15	00	0002	0000						Productos y útiles varios no identificados	6,000,000.00	0.00	6,000,000.00	0.00	0.00	0.00	0.00	0.00	6,000,000.00						
13(E)	15	00	0002	0000						Productos y Útiles Varios n.i.p	6,000,000.00	0.00	6,000,000.00	0.00	0.00	0.00	0.00	0.00	6,000,000.00						
13(E)	16	00	0001	0000						PROMOCIÓN Y PARTICIPACIÓN COMUNITARIA	3,535,000.00	0.00	3,535,000.00	20,000.00	8,000.00	8,000.00	28,000.00	28,000.00	3,507,000.00						
13(E)	16	00	0001	0000						N/A	3,535,000.00	0.00	3,535,000.00	20,000.00	8,000.00	8,000.00	28,000.00	28,000.00	3,507,000.00						
13(E)	16	00	0001	0000						FOMENTO, COORDINACIÓN Y REGISTRO DE LAS ORG.	3,535,000.00	0.00	3,535,000.00	20,000.00	8,000.00	8,000.00	28,000.00	28,000.00	3,507,000.00						
13(E)	16	00	0001	0000						NO APLICA	3,535,000.00	0.00	3,535,000.00	20,000.00	8,000.00	8,000.00	28,000.00	28,000.00	3,507,000.00						
13(E)	16	00	0001	0000						GASTOS	3,535,000.00	0.00	3,535,000.00	20,000.00	8,000.00	8,000.00	28,000.00	28,000.00	3,507,000.00						

ELABORADOR POR

REVISADO POR

AUTORIZADO POR

MINISTERIO DE HACIENDA
CENTRALIZACIÓN DE LA INFORMACIÓN FINANCIERA DEL ESTADO
EJECUCIÓN DE LOS GASTOS Y APLICACIONES FINANCIERAS POR DESTINO DE FONDOS Y ESTRUCTURA
CORRESPONDIENTE AL MES DE FEBRERO DEL AÑO 2022

FORM. EP-02		CODIGO DEL CAPITULO: 7001													DESTINO DE FONDO: TODOS											
DENOMINACION: AYUNTAMIENTO DEL DISTRITO NACIONAL															ESTADO: Aprobado											
DESTINO DE FONDO	Estructura				INSTITUCION RECEPTORA	CODIGO SNP	Clasificador de Gasto					FUNCION	FUENTE FINANCIAMIENTO	FUENTE ESPECIFICA	ORGANISMO FINANCIADOR	Presupuesto			Etapas del Gasto							
	PARTIDA NO ASIGNADA A PROGRAMA	PROGRAMA	PROYECTO	ACTIVIDAD/OBRA			TIPO	CONCEPTO	CUENTA	SUBCUENTA	AUXILIAR					DENOMINACION DEL GASTO	Presupuesto Original Período Actual	Modificaciones Acumuladas	Vigente	Acumulado Anterior	Compromiso	Devengado	Pagado	Devengado a la fecha	Balance Disponible Anual	
1	2	3	4	5	6	7	8	9	10	11	12	13	14	15	16	17	18	19	20=18+19	21	22	23	24	25 = 21 + 23	26= 20-25	
13(E)		16	00	0001	0000		2	2				CONTRATACION DE SERVICIOS					2,420,000.00	0.00	2,420,000.00	0.00	0.00	0.00	0.00	0.00	0.00	2,420,000.00
13(E)		16	00	0001	0000		2	2				PUBLICIDAD, IMPRESIÓN Y ENCUADERNACIÓN					150,000.00	0.00	150,000.00	0.00	0.00	0.00	0.00	0.00	0.00	150,000.00
13(E)		16	00	0001	0000		2	2	2			Impresión, encuadernación y rotulación					150,000.00	0.00	150,000.00	0.00	0.00	0.00	0.00	0.00	0.00	150,000.00
13(E)		16	00	0001	0000		2	2	2	01		Impresión, encuadernación y rotulación	4.1.02	20	1955	100	150,000.00	0.00	150,000.00	0.00	0.00	0.00	0.00	0.00	0.00	150,000.00
13(E)		16	00	0001	0000		2	2	5			ALQUILERES Y RENTAS					720,000.00	0.00	720,000.00	0.00	0.00	0.00	0.00	0.00	0.00	720,000.00
13(E)		16	00	0001	0000		2	2	5	1		Alquileres y rentas de edificaciones y locales					120,000.00	0.00	120,000.00	0.00	0.00	0.00	0.00	0.00	0.00	120,000.00
13(E)		16	00	0001	0000		2	2	5	1	01	Alquileres y rentas de edificaciones y locales	4.1.02	20	1955	100	120,000.00	0.00	120,000.00	0.00	0.00	0.00	0.00	0.00	0.00	120,000.00
13(E)		16	00	0001	0000		2	2	5	8		Otros alquileres					600,000.00	0.00	600,000.00	0.00	0.00	0.00	0.00	0.00	0.00	600,000.00
13(E)		16	00	0001	0000		2	2	5	8	01	Otros alquileres y arrendamientos por derechos de usos	4.1.02	20	1955	100	600,000.00	0.00	600,000.00	0.00	0.00	0.00	0.00	0.00	0.00	600,000.00
13(E)		16	00	0001	0000		2	2	8			OTROS SERVICIOS NO INCLUIDOS EN CONCEPTOS					1,550,000.00	0.00	1,550,000.00	0.00	0.00	0.00	0.00	0.00	0.00	1,550,000.00
13(E)		16	00	0001	0000		2	2	8	6		Servicio de organización de eventos, festividades y					800,000.00	0.00	800,000.00	0.00	0.00	0.00	0.00	0.00	0.00	800,000.00
13(E)		16	00	0001	0000		2	2	8	6	01	Eventos generales	4.1.02	20	1955	100	600,000.00	0.00	600,000.00	0.00	0.00	0.00	0.00	0.00	0.00	600,000.00
13(E)		16	00	0001	0000		2	2	8	6	04	Actuaciones artísticas	4.1.02	20	1955	100	200,000.00	0.00	200,000.00	0.00	0.00	0.00	0.00	0.00	0.00	200,000.00
13(E)		16	00	0001	0000		2	2	8	7		Servicios Técnicos y Profesionales					750,000.00	0.00	750,000.00	0.00	0.00	0.00	0.00	0.00	0.00	750,000.00
13(E)		16	00	0001	0000		2	2	8	7	04	Servicios de capacitación	4.1.02	20	1955	100	250,000.00	0.00	250,000.00	0.00	0.00	0.00	0.00	0.00	0.00	250,000.00
13(E)		16	00	0001	0000		2	2	8	7	06	Otros servicios técnicos profesionales	4.1.02	20	1955	100	500,000.00	0.00	500,000.00	0.00	0.00	0.00	0.00	0.00	0.00	500,000.00
13(E)		16	00	0001	0000		2	3				MATERIALES Y SUMINISTROS					1,115,000.00	0.00	1,115,000.00	20,000.00	8,000.00	8,000.00	28,000.00	20,000.00	1,087,000.00	
13(E)		16	00	0001	0000		2	3	1			ALIMENTOS Y PRODUCTOS AGROFORESTALES					500,000.00	0.00	500,000.00	0.00	8,000.00	8,000.00	8,000.00	8,000.00	8,000.00	492,000.00
13(E)		16	00	0001	0000		2	3	1	1		Alimentos y bebidas para personas					500,000.00	0.00	500,000.00	0.00	8,000.00	8,000.00	8,000.00	8,000.00	8,000.00	492,000.00
13(E)		16	00	0001	0000		2	3	1	1	01	Alimentos y bebidas para personas	4.1.02	20	1955	100	500,000.00	0.00	500,000.00	0.00	8,000.00	8,000.00	8,000.00	8,000.00	8,000.00	492,000.00
13(E)		16	00	0001	0000		2	3	5			CUERO, CAUCHO Y PLÁSTICO					15,000.00	0.00	15,000.00	0.00	0.00	0.00	0.00	0.00	0.00	15,000.00
13(E)		16	00	0001	0000		2	3	5	5		Plástico					15,000.00	0.00	15,000.00	0.00	0.00	0.00	0.00	0.00	0.00	15,000.00
13(E)		16	00	0001	0000		2	3	5	5	01	Plástico	4.1.02	20	1955	100	15,000.00	0.00	15,000.00	0.00	0.00	0.00	0.00	0.00	0.00	15,000.00
13(E)		16	00	0001	0000		2	3				PRODUCTOS Y ÚTILES VARIOS					600,000.00	0.00	600,000.00	20,000.00	0.00	0.00	20,000.00	20,000.00	580,000.00	
13(E)		16	00	0001	0000		2	3	9	4		Útiles destinados a actividades deportivas, culturales y					600,000.00	0.00	600,000.00	20,000.00	0.00	0.00	20,000.00	20,000.00	580,000.00	
13(E)		16	00	0001	0000		2	3	9	4	01	Útiles destinados a actividades deportivas, culturales y	4.1.02	20	1955	100	600,000.00	0.00	600,000.00	20,000.00	0.00	0.00	20,000.00	20,000.00	580,000.00	
13(E)	98						2	3	9	4		ADM. DE CONTRIBUCIONES ESPECIALES (TRANSF. PRIV.)					64,766,737.14	888,000.00	65,654,737.14	4,700,650.00	5,582,150.00	5,582,150.00	5,138,150.00	10,282,800.00	553,719,937.14	
13(E)	98											N/A					64,766,737.14	888,000.00	65,654,737.14	4,700,650.00	5,582,150.00	5,582,150.00	5,138,150.00	10,282,800.00	553,719,937.14	
13(E)	98			0000								TRANSFERENCIAS INSTITUCIONES PRIVADAS					64,766,737.14	888,000.00	65,654,737.14	4,700,650.00	5,582,150.00	5,582,150.00	5,138,150.00	10,282,800.00	553,719,937.14	
13(E)	98			0000	0000							NO APLICA					64,766,737.14	888,000.00	65,654,737.14	4,700,650.00	5,582,150.00	5,582,150.00	5,138,150.00	10,282,800.00	553,719,937.14	
13(E)	98			0000	0000												64,766,737.14	888,000.00	65,654,737.14	4,700,650.00	5,582,150.00	5,582,150.00	5,138,150.00	10,282,800.00	553,719,937.14	
13(E)	98			0000	0000		2					GASTOS					64,766,737.14	888,000.00	65,654,737.14	4,700,650.00	5,582,150.00	5,582,150.00	5,138,150.00	10,282,800.00	553,719,937.14	
13(E)	98			0000	0000		2	4				TRANSFERENCIAS CORRIENTES					64,766,737.14	888,000.00	65,654,737.14	4,700,650.00	5,582,150.00	5,582,150.00	5,138,150.00	10,282,800.00	553,719,937.14	
13(E)	98			0000	0000		2	4	1			TRANSFERENCIAS CORRIENTES AL SECTOR PRIVADO					64,766,737.14	888,000.00	65,654,737.14	4,700,650.00	5,582,150.00	5,582,150.00	5,138,150.00	10,282,800.00	553,719,937.14	
13(E)	98			0000	0000		2	4	1	2		Ayudas y donaciones a personas					64,266,737.14	0.00	64,266,737.14	4,700,650.00	4,694,150.00	4,694,150.00	4,694,150.00	9,394,800.00	54,871,937.14	
13(E)	98			0000	0000		2	4	1	2	01	Ayudas y donaciones programadas a hogares y personas	4.5.10	20	1955	100	62,466,737.14	0.00	62,466,737.14	4,700,650.00	4,506,650.00	4,506,650.00	4,506,650.00	9,207,300.00	53,259,437.14	
13(E)	98			0000	0000		2	4	1	2	02	Ayudas y donaciones ocasionales a hogares y personas	4.1.02	20	1955	100	1,800,000.00	0.00	1,800,000.00	0.00	187,500.00	187,500.00	187,500.00	187,500.00	1,612,500.00	
13(E)	98			0000	0000		2	4	1	3		Premios literarios, deportivos y culturales					500,000.00	0.00	500,000.00	0.00	0.00	0.00	0.00	0.00	0.00	500,000.00
13(E)	98			0000	0000		2	4	1	3	01	Premios literarios, deportivos y culturales	4.3.03	20	1955	100	500,000.00	0.00	500,000.00	0.00	0.00	0.00	0.00	0.00	0.00	500,000.00
13(E)	98			0000	0000		2	4	1	6		Transferencias corrientes a asociaciones sin fines de					0.00	888,000.00	888,000.00	0.00	888,000.00	888,000.00	444,000.00	888,000.00	0.00	
13(E)	98			0000	0000		2	4	1	6	01	Transferencias corrientes programadas a asociaciones sin	1.1.03	20	1955	100	0.00	888,000.00	888,000.00	0.00	888,000.00	888,000.00	444,000.00	888,000.00	0.00	
13(E)	99											ADM. DE ACTIVOS Y TRANSFERENCIAS (PÚBLICAS)					18,788,000.00	-888,000.00	17,900,000.00	1,292,145.14	1,292,145.14	1,292,145.14	1,292,145.14	2,584,290.28	15,315,709.72	
13(E)	99											N/A					18,788,000.00	-888,000.00	17,900,000.00	1,292,145.14						

MINISTERIO DE HACIENDA
CENTRALIZACIÓN DE LA INFORMACIÓN FINANCIERA DEL ESTADO
EJECUCIÓN DE LOS GASTOS Y APLICACIONES FINANCIERAS POR DESTINO DE FONDOS Y ESTRUCTURA
CORRESPONDIENTE AL MES DE FEBRERO DEL AÑO 2022

FORM. EP-02														DESTINO DE FONDO: TODOS												
CODIGO DEL CAPITULO: 7001														ESTADO: Aprobado												
DENOMINACION: AYUNTAMIENTO DEL DISTRITO NACIONAL																										
DESTINO DE FONDO	Estructura				INSTITUCION RECEPTORA	CODIGO SNP	Clasificador de Gasto					FUNCION	FUENTE FINANCIAMIENTO	FUENTE ESPECIFICA	ORGANISMO FINANCIADOR	Presupuesto			Etapas del Gasto							
	PARTIDA NO ASIGNADA A PROGRAMA	PROGRAMA	PROYECTO	ACTIVIDAD/OBRA			TIPO	CONCEPTO	CUENTA	SUBCUENTA	AUXILIAR					DENOMINACION DEL GASTO	Presupuesto Original Periodo Actual	Modificaciones Acumuladas	Vigente	Acumulado Anterior	Compromiso	Devengado	Pagado	Devengado a la fecha	Balance Disponible Anual	
1	2	3	4	5	6	7	8	9	10	11	12	13	14	15	16	17	18	19	20=18+19	21	22	23	24	25 = 21 + 23	26= 20-25	
21(0)	11	00	0001	0000		2	2	7	2			Mantenimiento y reparación de maquinarias y equipos					0.00	1,200,000.00	1,200,000.00	0.00	0.00	0.00	0.00	0.00	0.00	1,200,000.00
21(0)	11	00	0001	0000		2	2	7	2	06		Mantenimiento y reparación de equipos de transporte.	2.5.03	40	9992	103	0.00	1,200,000.00	1,200,000.00	0.00	0.00	0.00	0.00	0.00	0.00	1,200,000.00
21(0)	11	00	0001	0000		2	2	8				OTROS SERVICIOS NO INCLUIDOS EN CONCEPTOS					0.00	2,880,000.00	2,880,000.00	0.00	0.00	0.00	0.00	0.00	0.00	2,880,000.00
21(0)	11	00	0001	0000		2	2	8	5			Fumigación, lavandería, limpieza e higiene					0.00	1,200,000.00	1,200,000.00	0.00	0.00	0.00	0.00	0.00	0.00	1,200,000.00
21(0)	11	00	0001	0000		2	2	8	5	01		Fumigación	2.5.03	40	9992	103	0.00	1,200,000.00	1,200,000.00	0.00	0.00	0.00	0.00	0.00	0.00	1,200,000.00
21(0)	11	00	0001	0000		2	2	8	7			Servicios Técnicos y Profesionales					0.00	1,680,000.00	1,680,000.00	0.00	0.00	0.00	0.00	0.00	0.00	1,680,000.00
21(0)	11	00	0001	0000		2	2	8	7	04		Servicios de capacitación	2.5.03	40	9992	103	0.00	1,200,000.00	1,200,000.00	0.00	0.00	0.00	0.00	0.00	0.00	1,200,000.00
21(0)	11	00	0001	0000		2	2	8	7	05		Servicios de informática y sistemas computarizados	2.5.03	40	9992	103	0.00	480,000.00	480,000.00	0.00	0.00	0.00	0.00	0.00	0.00	480,000.00
21(0)	11	00	0001	0000		2	3					MATERIALES Y SUMINISTROS					47,043,479.41	39,920,000.00	86,963,479.41	0.00	2,973,529.18	3,135,490.90	267,818.01	142,087.23	83,827,988.51	
21(0)	11	00	0001	0000		2	3	1				ALIMENTOS Y PRODUCTOS AGROFORESTALES					1,134,321.26	500,000.00	1,634,321.26	0.00	13,363.76	13,363.76	13,363.76	13,363.76	1,620,957.50	
21(0)	11	00	0001	0000		2	3	1	1			Alimentos y bebidas para personas	2.5.03	40	9992	103	10,651.93	500,000.00	510,651.93	0.00	5,369.54	5,369.54	5,369.54	5,369.54	505,282.39	
21(0)	11	00	0001	0000		2	3	1	1	01		Alimentos y bebidas para personas	2.5.03	40	9992	103	0.00	500,000.00	500,000.00	0.00	0.00	0.00	0.00	0.00	500,000.00	
21(0)	11	00	0001	0000		2	3	1	1	01		Alimentos y bebidas para personas	2.5.03	20	1955	100	10,651.93	0.00	10,651.93	0.00	5,369.54	5,369.54	5,369.54	5,369.54	5,282.39	
21(0)	11	00	0001	0000		2	3	1	4			Madera, corcho y sus manufacturas	2.5.03	30	9996	102	1,123,669.33	0.00	1,123,669.33	0.00	7,994.22	7,994.22	7,994.22	7,994.22	1,115,675.11	
21(0)	11	00	0001	0000		2	3	1	4	01		Madera, corcho y sus manufacturas	2.5.03	30	9996	102	1,123,669.33	0.00	1,123,669.33	0.00	7,994.22	7,994.22	7,994.22	7,994.22	1,115,675.11	
21(0)	11	00	0001	0000		2	3	2				TEXTILES Y VESTUARIOS					367,038.76	6,200,000.00	6,567,038.76	0.00	0.00	0.00	0.00	0.00	6,567,038.76	
21(0)	11	00	0001	0000		2	3	2	1			Hilados, fibras, telas y útiles de costura					10,945.00	0.00	10,945.00	0.00	0.00	0.00	0.00	0.00	10,945.00	
21(0)	11	00	0001	0000		2	3	2	1	01		Hilados, fibras, telas y útiles de costura	2.5.03	30	9996	102	10,945.00	0.00	10,945.00	0.00	0.00	0.00	0.00	0.00	10,945.00	
21(0)	11	00	0001	0000		2	3	2	2			Acabados textiles					25,000.00	0.00	25,000.00	0.00	0.00	0.00	0.00	0.00	25,000.00	
21(0)	11	00	0001	0000		2	3	2	2	01		Acabados textiles	2.5.03	30	9996	102	25,000.00	0.00	25,000.00	0.00	0.00	0.00	0.00	0.00	25,000.00	
21(0)	11	00	0001	0000		2	3	2	3			Prendas y accesorios de vestir					312,530.00	5,000,000.00	5,312,530.00	0.00	0.00	0.00	0.00	0.00	5,312,530.00	
21(0)	11	00	0001	0000		2	3	2	3	01		Prendas y accesorios de vestir	2.5.03	40	9992	103	0.00	5,000,000.00	5,000,000.00	0.00	0.00	0.00	0.00	0.00	5,000,000.00	
21(0)	11	00	0001	0000		2	3	2	3	01		Prendas y accesorios de vestir	2.5.03	30	9996	102	312,530.00	0.00	312,530.00	0.00	0.00	0.00	0.00	0.00	312,530.00	
21(0)	11	00	0001	0000		2	3	2	4			Calzados					18,563.76	1,200,000.00	1,218,563.76	0.00	0.00	0.00	0.00	0.00	1,218,563.76	
21(0)	11	00	0001	0000		2	3	2	4	01		Calzados	2.5.03	40	9992	103	0.00	1,200,000.00	1,200,000.00	0.00	0.00	0.00	0.00	0.00	1,200,000.00	
21(0)	11	00	0001	0000		2	3	2	4	01		Calzados	2.5.03	20	1955	100	18,563.76	0.00	18,563.76	0.00	0.00	0.00	0.00	0.00	0.00	18,563.76
21(0)	11	00	0001	0000		2	3	3				PAPEL, CARTÓN E IMPRESOS					90,515.76	2,120,000.00	2,210,515.76	0.00	0.00	0.00	0.00	0.00	2,210,515.76	
21(0)	11	00	0001	0000		2	3	3	2			Papel y cartón					1,842.65	120,000.00	121,842.65	0.00	0.00	0.00	0.00	0.00	121,842.65	
21(0)	11	00	0001	0000		2	3	3	2	01		Papel y cartón	2.5.03	40	9992	103	0.00	120,000.00	120,000.00	0.00	0.00	0.00	0.00	0.00	120,000.00	
21(0)	11	00	0001	0000		2	3	3	2	01		Papel y cartón	2.5.03	20	1955	100	1,842.65	0.00	1,842.65	0.00	0.00	0.00	0.00	0.00	0.00	1,842.65
21(0)	11	00	0001	0000		2	3	3	3			Productos de artes gráficas					88,673.11	2,000,000.00	2,088,673.11	0.00	0.00	0.00	0.00	0.00	2,088,673.11	
21(0)	11	00	0001	0000		2	3	3	3	01		Productos de artes gráficas	2.5.03	40	9992	103	0.00	2,000,000.00	2,000,000.00	0.00	0.00	0.00	0.00	0.00	2,000,000.00	
21(0)	11	00	0001	0000		2	3	3	3	01		Productos de artes gráficas	2.5.03	30	9998	102	10,000.00	0.00	10,000.00	0.00	0.00	0.00	0.00	0.00	0.00	10,000.00
21(0)	11	00	0001	0000		2	3	3	3	01		Productos de artes gráficas	2.5.03	30	9996	102	78,673.11	0.00	78,673.11	0.00	0.00	0.00	0.00	0.00	0.00	78,673.11
21(0)	11	00	0001	0000		2	3	5				CUERO, CAUCHO Y PLÁSTICO					2,581,735.64	1,000,000.00	3,581,735.64	0.00	22,258.36	22,258.36	22,258.36	22,258.36	3,559,477.28	
21(0)	11	00	0001	0000		2	3	5	3			Llantas y neumáticos					20,000.00	1,000,000.00	1,020,000.00	0.00	0.00	0.00	0.00	0.00	1,020,000.00	
21(0)	11	00	0001	0000		2	3	5	3	01		Llantas y neumáticos	2.5.03	40	9992	103	0.00	1,000,000.00	1,000,000.00	0.00	0.00	0.00	0.00	0.00	1,000,000.00	
21(0)	11	00	0001	0000		2	3	5	3	01		Llantas y neumáticos	2.5.03	30	9998	102	20,000.00	0.00	20,000.00	0.00	0.00	0.00	0.00	0.00	20,000.00	
21(0)	11	00	0001	0000		2	3	5	4			Artículos de caucho					175,015.20	0.00	175,015.20	0.00	0.00	0.00	0.00	0.00	175,015.20	
21(0)	11	00	0001	0000		2	3	5	4	01		Artículos de caucho	2.5.03	30	9996	102	175,015.20	0.00	175,015.20	0.00	0.00	0.00	0.00	0.00	0.00	175,015.20
21(0)	11	00	0001	0000		2	3	5	5			Plástico					2,386,720.44	0.00	2,386,720.44	0.00	22,258.36	22,258.36	22,258.36	22,258.36	2,364,462.08	
21(0)	11	00	0001	0000		2	3	5	5	01		Plástico	2.5.03	30	9996	102	2,386,720.44	0.00	2,386,720.44	0.00	22,258.36	22,258.36	22,258.36	22,258.36	2,364,462.08	
21(0)	11	00	0001	0000		2	3	6				PRODUCTOS DE MINERALES, METÁLICOS Y NO					19,380,664.86	500,000.00	19,880,664.86	0.00	80,318.66	80,318.66	80,318.66	80,318.66	19,800,346.20	
21(0)	11	00	0001	0000		2	3	6	1			Productos de														

MINISTERIO DE HACIENDA
CENTRALIZACIÓN DE LA INFORMACIÓN FINANCIERA DEL ESTADO
EJECUCIÓN DE LOS GASTOS Y APLICACIONES FINANCIERAS POR DESTINO DE FONDOS Y ESTRUCTURA
CORRESPONDIENTE AL MES DE FEBRERO DEL AÑO 2022

FORM. EP-02															DESTINO DE FONDO: TODOS										
CODIGO DEL CAPITULO: 7001															ESTADO: Aprobado										
DENOMINACION: AYUNTAMIENTO DEL DISTRITO NACIONAL																									
DESTINO DE FONDO	Estructura				INSTITUCION RECEPTORA	CODIGO SNP	Clasificador de Gasto					FUNCION	FUENTE FINANCIAMIENTO	FUENTE ESPECIFICA	ORGANISMO FINANCIADOR	Presupuesto			Etapas del Gasto						
	PARTIDA NO ASIGNADA A PROGRAMA	PROGRAMA	PROYECTO	ACTIVIDAD/OBRA			TIPO	CONCEPTO	CUENTA	SUBCUENTA	AUXILIAR					DENOMINACION DEL GASTO	Presupuesto Original Período Actual	Modificaciones Acumuladas	Vigente	Acumulado Anterior	Compromiso	Devengado	Pagado	Devengado a la fecha	Balance Disponible Anual
1	2	3	4	5	6	7	8	9	10	11	12	13	14	15	16	17	18	19	20=18 + 19	21	22	23	24	25 = 21 + 23	26= 20-25
21(1)	11	00	0001	0000		2	3	6	3	04	Herramientas menores	2.5.03	30	9996	102	191,516.00	0.00	191,516.00	0.00	0.00	0.00	0.00	0.00	0.00	191,516.00
21(1)	11	00	0001	0000		2	3	6	3	06	Productos metálicos	2.5.03	40	9992	103	0.00	300,000.00	300,000.00	0.00	0.00	0.00	0.00	0.00	0.00	300,000.00
21(1)	11	00	0001	0000		2	3	6	3	06	Productos metálicos	2.5.03	30	9996	102	3,000,667.00	0.00	3,000,667.00	0.00	0.00	0.00	0.00	0.00	0.00	3,000,667.00
21(1)	11	00	0001	0000		2	3	6	4		Minerales	2.5.03	30	9996	102	3,000,000.00	0.00	3,000,000.00	0.00	0.00	0.00	0.00	0.00	0.00	3,000,000.00
21(1)	11	00	0001	0000		2	3	6	4	04	Piedra, arcilla y arena	2.5.03	30	9996	102	2,000,000.00	0.00	2,000,000.00	0.00	0.00	0.00	0.00	0.00	0.00	2,000,000.00
21(1)	11	00	0001	0000		2	3	6	4	07	Otros minerales	2.5.03	30	9996	102	1,000,000.00	0.00	1,000,000.00	0.00	0.00	0.00	0.00	0.00	0.00	1,000,000.00
21(1)	11	00	0001	0000		2	3	7			COMBUSTIBLES, LUBRICANTES, PRODUCTOS QUÍMICOS Y Combustibles y lubricantes	2.5.03	30	9996	102	14,000,000.00	26,100,000.00	40,100,000.00	0.00	2,715,501.17	2,877,462.89	9,790.00	2,877,462.89	37,222,537.11	
21(1)	11	00	0001	0000		2	3	7	1		Gasolina	2.5.03	40	9992	103	0.00	18,000,000.00	18,000,000.00	0.00	0.00	0.00	0.00	0.00	0.00	18,000,000.00
21(1)	11	00	0001	0000		2	3	7	1	02	Gasol	2.5.03	40	9992	103	0.00	7,000,000.00	7,000,000.00	0.00	0.00	0.00	0.00	0.00	0.00	7,000,000.00
21(1)	11	00	0001	0000		2	3	7	1	05	Aceites y grasas	2.5.03	40	9992	103	0.00	600,000.00	600,000.00	0.00	0.00	0.00	0.00	0.00	0.00	600,000.00
21(1)	11	00	0001	0000		2	3	7	2		Productos químicos y conexos	2.5.03	30	9996	102	14,000,000.00	500,000.00	14,500,000.00	0.00	2,715,501.17	2,877,462.89	9,790.00	2,877,462.89	11,622,537.11	
21(1)	11	00	0001	0000		2	3	7	2	06	Pinturas, lacas, barnices, diluyentes y absorbentes para	2.5.03	40	9992	103	0.00	500,000.00	500,000.00	0.00	0.00	0.00	0.00	0.00	0.00	500,000.00
21(1)	11	00	0001	0000		2	3	7	2	06	Pinturas, lacas, barnices, diluyentes y absorbentes para	2.5.03	30	9998	102	10,000,000.00	0.00	10,000,000.00	0.00	1,589,951.71	1,717,643.05	0.00	1,717,643.05	8,282,356.95	
21(1)	11	00	0001	0000		2	3	7	2	06	Pinturas, lacas, barnices, diluyentes y absorbentes para	2.5.03	30	9996	102	4,000,000.00	0.00	4,000,000.00	0.00	1,125,549.46	1,159,819.84	9,790.00	1,159,819.84	2,840,180.16	
21(1)	11	00	0001	0000		2	3	9			PRODUCTOS Y ÚTILES VARIOS	2.5.03	30	9996	102	9,489,203.13	3,500,000.00	12,989,203.13	0.00	142,087.23	142,087.23	142,087.23	142,087.23	12,847,115.90	
21(1)	11	00	0001	0000		2	3	9	1		Útiles y materiales de limpieza e higiene	2.5.03	30	9996	102	108,766.22	2,000,000.00	2,108,766.22	0.00	2,825.40	2,825.40	2,825.40	2,825.40	2,105,940.82	
21(1)	11	00	0001	0000		2	3	9	1	01	Útiles y materiales de limpieza e higiene	2.5.03	40	9992	103	0.00	2,000,000.00	2,000,000.00	0.00	0.00	0.00	0.00	0.00	2,000,000.00	
21(1)	11	00	0001	0000		2	3	9	1	01	Útiles y materiales de limpieza e higiene	2.5.03	30	9996	102	108,766.22	0.00	108,766.22	0.00	2,825.40	2,825.40	2,825.40	2,825.40	105,940.82	
21(1)	11	00	0001	0000		2	3	9	2		Útiles y materiales de escritorio, oficina, informática,	2.5.03	30	9996	102	5,685.84	300,000.00	305,685.84	0.00	2,600.00	2,600.00	2,600.00	2,600.00	303,085.84	
21(1)	11	00	0001	0000		2	3	9	2	01	Útiles y materiales de escritorio, oficina e informática	2.5.03	40	9992	103	0.00	300,000.00	300,000.00	0.00	0.00	0.00	0.00	0.00	0.00	300,000.00
21(1)	11	00	0001	0000		2	3	9	2	01	Útiles y materiales de escritorio, oficina e informática	2.5.03	30	9996	102	5,685.84	0.00	5,685.84	0.00	2,600.00	2,600.00	2,600.00	2,600.00	3,085.84	
21(1)	11	00	0001	0000		2	3	9	2		Útiles destinados a actividades deportivas, culturales y	2.5.03	30	9996	102	399,602.12	0.00	399,602.12	0.00	0.00	0.00	0.00	0.00	0.00	399,602.12
21(1)	11	00	0001	0000		2	3	9	4	01	Útiles destinados a actividades deportivas, culturales y	2.5.03	30	9996	102	399,602.12	0.00	399,602.12	0.00	0.00	0.00	0.00	0.00	0.00	399,602.12
21(1)	11	00	0001	0000		2	3	9	6		Productos eléctricos y afines	2.5.03	30	9996	102	6,400,000.00	500,000.00	6,900,000.00	0.00	119,122.35	119,122.35	119,122.35	119,122.35	6,780,877.65	
21(1)	11	00	0001	0000		2	3	9	6	01	Productos eléctricos y afines	2.5.03	40	9992	103	0.00	500,000.00	500,000.00	0.00	0.00	0.00	0.00	0.00	0.00	500,000.00
21(1)	11	00	0001	0000		2	3	9	6	01	Productos eléctricos y afines	2.5.03	30	9996	102	6,400,000.00	0.00	6,400,000.00	0.00	119,122.35	119,122.35	119,122.35	119,122.35	6,280,877.65	
21(1)	11	00	0001	0000		2	3	9	8		Repuestos y accesorios menores	2.5.03	30	9996	102	292,682.82	200,000.00	492,682.82	0.00	0.00	0.00	0.00	0.00	0.00	492,682.82
21(1)	11	00	0001	0000		2	3	9	8	01	Repuestos	2.5.03	40	9992	103	0.00	200,000.00	200,000.00	0.00	0.00	0.00	0.00	0.00	0.00	200,000.00
21(1)	11	00	0001	0000		2	3	9	8	01	Repuestos	2.5.03	30	9996	102	292,682.82	0.00	292,682.82	0.00	0.00	0.00	0.00	0.00	0.00	292,682.82
21(1)	11	00	0001	0000		2	3	9	9		Productos y útiles varios no identificados	2.5.03	30	9996	102	2,282,466.13	500,000.00	2,782,466.13	0.00	17,539.48	17,539.48	17,539.48	17,539.48	2,764,926.65	
21(1)	11	00	0001	0000		2	3	9	9	01	Productos y Útiles Varios n.i.p	2.5.03	40	9992	103	0.00	500,000.00	500,000.00	0.00	0.00	0.00	0.00	0.00	0.00	500,000.00
21(1)	11	00	0001	0000		2	3	9	9	01	Productos y Útiles Varios n.i.p	2.5.03	30	9998	102	750,000.00	0.00	750,000.00	0.00	12,539.48	12,539.48	12,539.48	12,539.48	737,460.52	
21(1)	11	00	0001	0000		2	3	9	9	01	Productos y Útiles Varios n.i.p	2.5.03	30	9996	102	1,532,466.13	0.00	1,532,466.13	0.00	5,000.00	5,000.00	5,000.00	5,000.00	1,527,466.13	
21(1)	11	00	0001	0000		2	6				BIENES MUEBLES, INMUEBLES E INTANGIBLES	2.5.03	30	9996	102	11,633,701.12	43,200,000.00	54,833,701.12	0.00	29,472,119.97	3,405,238.90	0.00	269,748.00	54,563,953.12	
21(1)	11	00	0001	0000		2	6	1			MOBILIARIO Y EQUIPO	2.5.03	30	9996	102	130,094.20	2,200,000.00	2,330,094.20	0.00	0.00	0.00	0.00	0.00	0.00	2,330,094.20
21(1)	11	00	0001	0000		2	6	1	1		Muebles, equipos de oficina y estantería	2.5.03	30	9996	102	0.00	1,000,000.00	1,000,000.00	0.00	0.00	0.00	0.00	0.00	0.00	1,000,000.00
21(1)	11	00	0001	0000		2	6	1	1	01	Muebles, equipos de oficina y estantería	2.5.03	40	9992	103	0.00	1,000,000.00	1,000,000.00	0.00	0.00	0.00	0.00	0.00	0.00	1,000,000.00
21(1)	11	00	0001	0000		2	6	1	3		Equipos de tecnología de la información y	2.5.03	30	9996	102	0.00	600,000.00	600,000.00	0.00	0.00	0.00	0.00	0.00	0.00	600,000.00
21(1)	11	00	0001	0000		2	6	1	3	01	Equipos de tecnología de la información y comunicación	2.5.03	40	9992	103	0.00	600,000.00	600,000.00	0.00	0.00	0.00	0.00	0.00	0.00	600,000.00
21(1)	11	00	0001	0000		2	6	1	4		Electrodomésticos	2.5.03	30	9996	102	75,000.00	600,000.00	675,000.00	0.00	0.00	0.00	0.00	0.00	0.00	675,000.00
21(1)	11	00	0001	0000		2	6	1	4	01	Electrodomésticos	2.5.03	40	9992	103	0.00	600,000.00	600,000.00	0.00	0.00	0.00	0.00	0.00	0.00	600,000.00
21(1)	11	00	0001	0000		2	6	1	4	01	Electrodomésticos	2.5.03	30	9998	102	10,									

MINISTERIO DE HACIENDA
CENTRALIZACIÓN DE LA INFORMACIÓN FINANCIERA DEL ESTADO
EJECUCIÓN DE LOS GASTOS Y APLICACIONES FINANCIERAS POR DESTINO DE FONDOS Y ESTRUCTURA
CORRESPONDIENTE AL MES DE FEBRERO DEL AÑO 2022

FORM. EP-02
CODIGO DEL CAPITULO: 7001
DENOMINACION: AYUNTAMIENTO DEL DISTRITO NACIONAL

DESTINO DE FONDO: TODOS
ESTADO: Aprobado

DESTINO DE FONDO	Estructura				INSTITUCION RECEPTORA	CODIGO SNP	Clasificador de Gasto					DENOMINACION DEL GASTO	FUNCION	FUENTE FINANCIAMIENTO	FUENTE ESPECIFICA	ORGANISMO FINANCIADOR	Presupuesto			Etapas del Gasto						
	PARTIDA NO ASIGNADA A PROGRAMA	PROGRAMA	PROYECTO	ACTIVIDAD/OBRA			TIPO	CONCEPTO	CUENTA	SUBCUENTA	AUXILIAR						Presupuesto Original Período Actual	Modificaciones Acumuladas	Vigente	Acumulado Anterior	Compromiso	Devengado	Pagado	Devengado a la fecha	Balance Disponible Anual	
																										18
21(0)	11	00	0001	0000		2	6	4	1	01	Automóviles y camiones	2.5.03	40	9992	103	0.00	40,000,000.00	40,000,000.00	0.00	29,472,119.97	0.00	0.00	0.00	0.00	0.00	40,000,000.00
21(0)	11	00	0001	0000		2	6	4	1	01	Automóviles y camiones	2.5.03	30	9996	102	0.00	2,800,000.00	2,800,000.00	0.00	0.00	0.00	0.00	0.00	0.00	0.00	2,800,000.00
21(0)	11	00	0001	0000		2	6	4	8	01	Otros equipos de transporte	2.5.03	40	9992	103	18,972.49	0.00	18,972.49	0.00	0.00	0.00	0.00	0.00	0.00	0.00	18,972.49
21(0)	11	00	0001	0000		2	6	4	8	01	Otros equipos de transporte	2.5.03	30	9996	102	0.00	0.00	0.00	0.00	0.00	0.00	0.00	0.00	0.00	0.00	0.00
21(0)	11	00	0001	0000		2	6	5			MAQUINARIA, OTROS EQUIPOS Y HERRAMIENTAS	2.5.03	30	9996	102	8,579,705.07	-1,800,000.00	6,779,705.07	0.00	0.00	269,748.00	0.00	0.00	269,748.00	6,509,957.07	
21(0)	11	00	0001	0000		2	6	5	3		Maquinaria y equipo de construcción	2.5.03	50	2006	001	1,000,000.00	0.00	1,000,000.00	0.00	0.00	269,748.00	0.00	0.00	269,748.00	730,252.00	
21(0)	11	00	0001	0000		2	6	5	3	01	Maquinaria y equipo de construcción	2.5.03	50	2006	001	1,000,000.00	0.00	1,000,000.00	0.00	0.00	269,748.00	0.00	0.00	269,748.00	730,252.00	
21(0)	11	00	0001	0000		2	6	5	4		Sistemas y equipos de climatización	2.5.03	40	9992	103	895,252.94	500,000.00	1,395,252.94	0.00	0.00	0.00	0.00	0.00	0.00	1,395,252.94	
21(0)	11	00	0001	0000		2	6	5	4	01	Sistemas y equipos de climatización	2.5.03	40	9992	103	0.00	500,000.00	500,000.00	0.00	0.00	0.00	0.00	0.00	0.00	500,000.00	
21(0)	11	00	0001	0000		2	6	5	4	01	Sistemas y equipos de climatización	2.5.03	30	9996	102	895,252.94	0.00	895,252.94	0.00	0.00	0.00	0.00	0.00	0.00	895,252.94	
21(0)	11	00	0001	0000		2	6	5	5		Equipo de comunicación, telecomunicaciones y	2.5.03	40	9992	103	0.00	500,000.00	500,000.00	0.00	0.00	0.00	0.00	0.00	0.00	500,000.00	
21(0)	11	00	0001	0000		2	6	5	5	01	Equipo de comunicación, telecomunicaciones y señalamiento	2.5.03	40	9992	103	0.00	500,000.00	500,000.00	0.00	0.00	0.00	0.00	0.00	0.00	500,000.00	
21(0)	11	00	0001	0000		2	6	5	6		Equipo de generación eléctrica y a fines	2.5.03	30	9996	102	250,000.00	0.00	250,000.00	0.00	0.00	0.00	0.00	0.00	0.00	250,000.00	
21(0)	11	00	0001	0000		2	6	5	6	01	Equipo de generación eléctrica y a fines	2.5.03	30	9996	102	250,000.00	0.00	250,000.00	0.00	0.00	0.00	0.00	0.00	0.00	250,000.00	
21(0)	11	00	0001	0000		2	6	5	7		Máquinas-herramientas	2.5.03	50	2006	001	894,102.50	0.00	894,102.50	0.00	0.00	0.00	0.00	0.00	0.00	894,102.50	
21(0)	11	00	0001	0000		2	6	5	7	01	Máquinas-herramientas	2.5.03	50	2006	001	850,000.00	0.00	850,000.00	0.00	0.00	0.00	0.00	0.00	0.00	850,000.00	
21(0)	11	00	0001	0000		2	6	5	7	01	Máquinas-herramientas	2.5.03	30	9996	102	44,102.50	0.00	44,102.50	0.00	0.00	0.00	0.00	0.00	0.00	44,102.50	
21(0)	11	00	0001	0000		2	6	5	8		Otros equipos	2.5.03	50	2006	001	5,540,349.63	-2,800,000.00	2,740,349.63	0.00	0.00	0.00	0.00	0.00	0.00	2,740,349.63	
21(0)	11	00	0001	0000		2	6	5	8	01	Otros equipos	2.5.03	50	2006	001	540,349.63	0.00	540,349.63	0.00	0.00	0.00	0.00	0.00	0.00	540,349.63	
21(0)	11	00	0001	0000		2	6	5	8	01	Otros equipos	2.5.03	30	9996	102	5,000,000.00	-2,800,000.00	2,200,000.00	0.00	0.00	0.00	0.00	0.00	0.00	2,200,000.00	
21(0)	12	00									GESTIÓN Y ADMINISTRACIÓN DE SERVICIOS PÚBLICOS					17,985,446.86	0.00	17,985,446.86	0.00	0.00	0.00	0.00	0.00	0.00	17,985,446.86	
21(0)	12	00									N/A					17,985,446.86	0.00	17,985,446.86	0.00	0.00	0.00	0.00	0.00	0.00	17,985,446.86	
21(0)	12	00	0001	0000							ADMINISTRACIÓN DE LOS SERVICIOS PÚBLICOS					4,200,000.00	0.00	4,200,000.00	0.00	0.00	0.00	0.00	0.00	0.00	4,200,000.00	
21(0)	12	00	0001	0000							NO APLICA					4,200,000.00	0.00	4,200,000.00	0.00	0.00	0.00	0.00	0.00	0.00	4,200,000.00	
21(0)	12	00	0001	0000		2					GASTOS					4,200,000.00	0.00	4,200,000.00	0.00	0.00	0.00	0.00	0.00	0.00	4,200,000.00	
21(0)	12	00	0001	0000		2	6				BIENES MUEBLES, INMUEBLES E INTANGIBLES					4,200,000.00	0.00	4,200,000.00	0.00	0.00	0.00	0.00	0.00	0.00	4,200,000.00	
21(0)	12	00	0001	0000		2	6	1			MOBILIARIO Y EQUIPO					1,300,000.00	-300,000.00	1,000,000.00	0.00	0.00	0.00	0.00	0.00	0.00	1,000,000.00	
21(0)	12	00	0001	0000		2	6	1	1		Muebles, equipos de oficina y estantería					800,000.00	-300,000.00	500,000.00	0.00	0.00	0.00	0.00	0.00	0.00	500,000.00	
21(0)	12	00	0001	0000		2	6	1	1	01	Muebles, equipos de oficina y estantería	1.1.02	30	9995	102	800,000.00	-300,000.00	500,000.00	0.00	0.00	0.00	0.00	0.00	0.00	500,000.00	
21(0)	12	00	0001	0000		2	6	1	3		Equipos de tecnología de la información y					500,000.00	0.00	500,000.00	0.00	0.00	0.00	0.00	0.00	0.00	500,000.00	
21(0)	12	00	0001	0000		2	6	1	3	01	Equipos de tecnología de la información y comunicación	1.1.02	30	9995	102	500,000.00	0.00	500,000.00	0.00	0.00	0.00	0.00	0.00	0.00	500,000.00	
21(0)	12	00	0001	0000		2	6	2			MOBILIARIO Y EQUIPO DE AUDIO, AUDIOVISUAL,					100,000.00	0.00	100,000.00	0.00	0.00	0.00	0.00	0.00	0.00	100,000.00	
21(0)	12	00	0001	0000		2	6	2	3		Cámaras fotográficas y de video					100,000.00	0.00	100,000.00	0.00	0.00	0.00	0.00	0.00	0.00	100,000.00	
21(0)	12	00	0001	0000		2	6	2	3	01	Cámaras fotográficas y de video	1.1.02	30	9995	102	100,000.00	0.00	100,000.00	0.00	0.00	0.00	0.00	0.00	0.00	100,000.00	
21(0)	12	00	0001	0000		2	6	4			VEHÍCULOS Y EQUIPO DE TRANSPORTE, TRACCIÓN Y					2,500,000.00	300,000.00	2,800,000.00	0.00	0.00	0.00	0.00	0.00	0.00	2,800,000.00	
21(0)	12	00	0001	0000		2	6	4	1		Automóviles y camiones					2,500,000.00	300,000.00	2,800,000.00	0.00	0.00	0.00	0.00	0.00	0.00	2,800,000.00	
21(0)	12	00	0001	0000		2	6	4	1	01	Automóviles y camiones	1.1.02	30	9995	102	2,500,000.00	300,000.00	2,800,000.00	0.00	0.00	0.00	0.00	0.00	0.00	2,800,000.00	
21(0)	12	00	0001	0000		2	6	5			MAQUINARIA, OTROS EQUIPOS Y HERRAMIENTAS					300,000.00	0.00	300,000.00	0.00	0.00	0.00	0.00	0.00	0.00	300,000.00	
21(0)	12	00	0001	0000		2	6	5	7		Máquinas-herramientas					300,000.00	0.00	300,000.00	0.00	0.00	0.00	0.00	0.00	0.00	300,000.00	
21(0)	12	00	0001	0000		2	6	5	7	01	Máquinas-herramientas	1.1.02	30	9996	102	300,000.00	0.00	300,000.00	0.00	0.00	0.00	0.00	0.00	0.00	300,000.00	
21(0)	12	00	0004	0000		2	6	5	7		SUPERVISIÓN Y ADMINISTRACIÓN DE CEMENTERIOS					350,000.00	0.00	350,000.00	0.00	0.00	0.00	0.00	0.00	0.00	350,000.00	
21(0)	12	00	0004	0000		2	6	5	7	01	SUPERVISIÓN Y ADMINISTRACIÓN DE CEMENTERIOS	1.1.02	30	9996	102	350,000.00	0.00	350,000.00	0.00	0.00	0.00	0.00	0.00	0.00	350,000.00	
21(0)	12	00	0004	0000							NO APLICA					350,000.00	0.00	350,000.00	0.00	0.00	0.00	0.00	0.00	0.00	350,000.00	
21(0)	12	00	0004	0000		2					GASTOS					350,000.00	0.00	350,000.00	0.00							

MINISTERIO DE HACIENDA
CENTRALIZACIÓN DE LA INFORMACIÓN FINANCIERA DEL ESTADO
EJECUCIÓN DE LOS GASTOS Y APLICACIONES FINANCIERAS POR DESTINO DE FONDOS Y ESTRUCTURA
CORRESPONDIENTE AL MES DE FEBRERO DEL AÑO 2022

FORM. EP-02
CODIGO DEL CAPITULO: 7001
DENOMINACION: AYUNTAMIENTO DEL DISTRITO NACIONAL

DESTINO DE FONDO: TODOS
ESTADO: Aprobado

DESTINO DE FONDO	Estructura					INSTITUCION RECEPTORA	CODIGO SNP	Clasificador de Gasto					DENOMINACION DEL GASTO	FUNCION	FUENTE FINANCIAMIENTO	FUENTE ESPECIFICA	ORGANISMO FINANCIADOR	Presupuesto			Etapas del Gasto					
	PARTIDA NO ASIGNADA A PROGRAMA	PROGRAMA	PROYECTO	ACTIVIDAD/OBRA	TIPO			CONCEPTO	CUENTA	SUBCUENTA	AUXILIAR	Presupuesto Original Periodo Actual						Modificaciones Acumuladas	Vigente	Acumulado Anterior	Compromiso	Devengado	Pagado	Devengado a la fecha	Balance Disponible Anual	
																										18
1	2	3	4	5	6	7	8	9	10	11	12	13	14	15	16	17	18	19	20=18+19	21	22	23	24	25 = 21 + 23	26= 20-25	
21(0)	12	00	0007	0000			2	6	5	7		Máquinas-herramientas					500,000.00	0.00	500,000.00	0.00	0.00	0.00	0.00	0.00	0.00	500,000.00
21(0)	12	00	0007	0000			2	6	5	7	01	Máquinas-herramientas	3.2.02	30	9995	102	500,000.00	0.00	500,000.00	0.00	0.00	0.00	0.00	0.00	0.00	500,000.00
21(0)	12	00	0007	0000			2	6	5	8		Otros equipos					130,000.00	0.00	130,000.00	0.00	0.00	0.00	0.00	0.00	0.00	130,000.00
21(0)	12	00	0007	0000			2	6	5	8	01	Otros equipos	3.2.02	30	9995	102	130,000.00	0.00	130,000.00	0.00	0.00	0.00	0.00	0.00	0.00	130,000.00
21(0)	13	00										SANEAMIENTO AMBIENTAL Y FORESTA					5,299,875.62	0.00	5,299,875.62	0.00	0.00	0.00	0.00	0.00	0.00	5,299,875.62
21(0)	13	00										N/A					5,299,875.62	0.00	5,299,875.62	0.00	0.00	0.00	0.00	0.00	0.00	5,299,875.62
21(0)	13	00	0001	0000								PRESERVACION DEL MEDIO AMBIENTE Y CONTROL					5,299,875.62	0.00	5,299,875.62	0.00	0.00	0.00	0.00	0.00	0.00	5,299,875.62
21(0)	13	00	0001	0000								NO APLICA					5,299,875.62	0.00	5,299,875.62	0.00	0.00	0.00	0.00	0.00	0.00	5,299,875.62
21(0)	13	00	0001	0000													5,299,875.62	0.00	5,299,875.62	0.00	0.00	0.00	0.00	0.00	0.00	5,299,875.62
21(0)	13	00	0001	0000			2					GASTOS					5,299,875.62	0.00	5,299,875.62	0.00	0.00	0.00	0.00	0.00	0.00	5,299,875.62
21(0)	13	00	0001	0000			2	6				BIENES MUEBLES, INMUEBLES E INTANGIBLES					5,299,875.62	0.00	5,299,875.62	0.00	0.00	0.00	0.00	0.00	0.00	5,299,875.62
21(0)	13	00	0001	0000			2	6	1			MOBILIARIO Y EQUIPO					350,000.00	-162,801.28	187,198.72	0.00	0.00	0.00	0.00	0.00	0.00	187,198.72
21(0)	13	00	0001	0000			2	6	1	3		Equipos de tecnología de la información y					300,000.00	-162,801.28	137,198.72	0.00	0.00	0.00	0.00	0.00	0.00	137,198.72
21(0)	13	00	0001	0000			2	6	1	3	01	Equipos de tecnología de la información y comunicación	3.2.04	30	9995	102	300,000.00	-162,801.28	137,198.72	0.00	0.00	0.00	0.00	0.00	0.00	137,198.72
21(0)	13	00	0001	0000			2	6	1	4		Electrodomésticos					50,000.00	0.00	50,000.00	0.00	0.00	0.00	0.00	0.00	0.00	50,000.00
21(0)	13	00	0001	0000			2	6	1	4	01	Electrodomésticos	3.2.04	30	9995	102	50,000.00	0.00	50,000.00	0.00	0.00	0.00	0.00	0.00	0.00	50,000.00
21(0)	13	00	0001	0000			2	6	4			VEHICULOS Y EQUIPO DE TRANSPORTE, TRACCION Y					2,500,000.00	500,000.00	3,000,000.00	0.00	0.00	0.00	0.00	0.00	0.00	3,000,000.00
21(0)	13	00	0001	0000			2	6	4	1		Automóviles y camiones					2,500,000.00	500,000.00	3,000,000.00	0.00	0.00	0.00	0.00	0.00	0.00	3,000,000.00
21(0)	13	00	0001	0000			2	6	4	1	01	Automóviles y camiones	3.2.04	30	9995	102	2,500,000.00	500,000.00	3,000,000.00	0.00	0.00	0.00	0.00	0.00	0.00	3,000,000.00
21(0)	13	00	0001	0000			2	6	5			MAQUINARIA, OTROS EQUIPOS Y HERRAMIENTAS					1,449,875.62	-337,198.72	1,112,676.90	0.00	0.00	0.00	0.00	0.00	0.00	1,112,676.90
21(0)	13	00	0001	0000			2	6	5	1		Maquinaria y equipo agropecuario					600,000.00	0.00	600,000.00	0.00	0.00	0.00	0.00	0.00	0.00	600,000.00
21(0)	13	00	0001	0000			2	6	5	1	01	Maquinaria y equipo agropecuario	3.2.04	30	9995	102	600,000.00	0.00	600,000.00	0.00	0.00	0.00	0.00	0.00	0.00	600,000.00
21(0)	13	00	0001	0000			2	6	5	4		Sistemas y equipos de climatización					337,198.72	-337,198.72	0.00	0.00	0.00	0.00	0.00	0.00	0.00	0.00
21(0)	13	00	0001	0000			2	6	5	4	01	Sistemas y equipos de climatización	3.2.04	30	9995	102	337,198.72	-337,198.72	0.00	0.00	0.00	0.00	0.00	0.00	0.00	0.00
21(0)	13	00	0001	0000			2	6	5	7		Máquinas-herramientas					79,242.90	0.00	79,242.90	0.00	0.00	0.00	0.00	0.00	0.00	79,242.90
21(0)	13	00	0001	0000			2	6	5	7	01	Máquinas-herramientas	3.2.04	30	9995	102	79,242.90	0.00	79,242.90	0.00	0.00	0.00	0.00	0.00	0.00	79,242.90
21(0)	13	00	0001	0000			2	6	5	8		Otros equipos					433,434.00	0.00	433,434.00	0.00	0.00	0.00	0.00	0.00	0.00	433,434.00
21(0)	13	00	0001	0000			2	6	5	8	01	Otros equipos	3.2.04	30	9995	102	433,434.00	0.00	433,434.00	0.00	0.00	0.00	0.00	0.00	0.00	433,434.00
21(0)	13	00	0001	0000			2	6	7			ACTIVOS BIOLÓGICOS					1,000,000.00	0.00	1,000,000.00	0.00	0.00	0.00	0.00	0.00	0.00	1,000,000.00
21(0)	13	00	0001	0000			2	6	7	9		Semillas, cultivos, plantas y árboles que generan					1,000,000.00	0.00	1,000,000.00	0.00	0.00	0.00	0.00	0.00	0.00	1,000,000.00
21(0)	13	00	0001	0000			2	6	7	9	01	Semillas, cultivos, plantas y árboles que generan productos	3.2.04	30	9995	102	1,000,000.00	0.00	1,000,000.00	0.00	0.00	0.00	0.00	0.00	0.00	1,000,000.00
21(0)	14	00										GESTIÓN Y ADMINISTRACIÓN DE SERVICIOS SOCIALES					1,751,399.00	0.00	1,751,399.00	0.00	0.00	0.00	0.00	0.00	0.00	1,751,399.00
21(0)	14	00										N/A					1,751,399.00	0.00	1,751,399.00	0.00	0.00	0.00	0.00	0.00	0.00	1,751,399.00
21(0)	14	00	0001									ASISTENCIA SOCIAL					1,279,210.00	0.00	1,279,210.00	0.00	0.00	0.00	0.00	0.00	0.00	1,279,210.00
21(0)	14	00	0001	0000								NO APLICA					1,279,210.00	0.00	1,279,210.00	0.00	0.00	0.00	0.00	0.00	0.00	1,279,210.00
21(0)	14	00	0001	0000			2					GASTOS					1,279,210.00	0.00	1,279,210.00	0.00	0.00	0.00	0.00	0.00	0.00	1,279,210.00
21(0)	14	00	0001	0000			2	6				BIENES MUEBLES, INMUEBLES E INTANGIBLES					1,279,210.00	0.00	1,279,210.00	0.00	0.00	0.00	0.00	0.00	0.00	1,279,210.00
21(0)	14	00	0001	0000			2	6	1			MOBILIARIO Y EQUIPO					700,000.00	0.00	700,000.00	0.00	0.00	0.00	0.00	0.00	0.00	700,000.00
21(0)	14	00	0001	0000			2	6	1	1		Muebles, equipos de oficina y estantería					700,000.00	0.00	700,000.00	0.00	0.00	0.00	0.00	0.00	0.00	700,000.00
21(0)	14	00	0001	0000			2	6	1	1	01	Muebles, equipos de oficina y estantería	4.5.10	20	1955	100	700,000.00	0.00	700,000.00	0.00	0.00	0.00	0.00	0.00	0.00	700,000.00
21(0)	14	00	0001	0000			2	6	5			MAQUINARIA, OTROS EQUIPOS Y HERRAMIENTAS					579,210.00	0.00	579,210.00	0.00	0.00	0.00	0.00	0.00	0.00	579,210.00
21(0)	14	00	0001	0000			2	6	5	7		Máquinas-herramientas					100,000.00	0.00	100,000.00	0.00	0.00	0.00	0.00	0.00	0.00	100,000.00
21(0)	14	00	0001	0000			2	6	5	7	01	Máquinas-herramientas	4.5.10	20	1955	100	100,000.00	0.00	100,000.00	0.00	0.00	0.00	0.00	0.00	0.00	100,000.00
21(0)	14	00	0001	0000			2	6	5	8		Otros equipos					479,210.00	0.00	479,210.00	0.00	0.00	0.00	0.00	0.00	0.00	479,210.00
21(0)	14	00	0001																							

MINISTERIO DE HACIENDA
CENTRALIZACIÓN DE LA INFORMACIÓN FINANCIERA DEL ESTADO
EJECUCIÓN DE LOS GASTOS Y APLICACIONES FINANCIERAS POR DESTINO DE FONDOS Y ESTRUCTURA
CORRESPONDIENTE AL MES DE FEBRERO DEL AÑO 2022

FORM. EP-02
CODIGO DEL CAPITULO: 7001
DENOMINACION: AYUNTAMIENTO DEL DISTRITO NACIONAL

DESTINO DE FONDO: TODOS
ESTADO: Aprobado

DESTINO DE FONDO	Estructura					INSTITUCION RECEPTORA	CODIGO SNP	Clasificador de Gasto					FUNCION	FUENTE FINANCIAMIENTO	FUENTE ESPECIFICA	ORGANISMO FINANCIADOR	Presupuesto			Etapas del Gasto					
	PARTIDA NO ASIGNADA A PROGRAMA	PROGRAMA	PROYECTO	ACTIVIDAD/OBRA	TIPO			CONCEPTO	CUENTA	SUBCUENTA	AUXILIAR	DENOMINACION DEL GASTO					Presupuesto Original Período Actual	Modificaciones Acumuladas	Vigente	Acumulado Anterior	Compromiso	Devengado	Pagado	Devengado a la fecha	Balance Disponible Anual
21(0)	14	00	0003	0000	2	6	1			MOBILIARIO Y EQUIPO	300,000.00	0.00	300,000.00	0.00	0.00	0.00	0.00	0.00	300,000.00						
21(0)	14	00	0003	0000	2	6	1	4		Electrodomésticos	300,000.00	0.00	300,000.00	0.00	0.00	0.00	0.00	0.00	300,000.00						
21(0)	14	00	0003	0000	2	6	1	4	01	Electrodomésticos	300,000.00	0.00	300,000.00	0.00	0.00	0.00	0.00	0.00	300,000.00						
21(0)	14	00	0003	0000	2	6	3			EQUIPO E INSTRUMENTAL, CIENTÍFICO Y LABORATORIO	172,189.00	0.00	172,189.00	0.00	0.00	0.00	0.00	0.00	172,189.00						
21(0)	14	00	0003	0000	2	6	3	1		Equipo médico y de laboratorio	172,189.00	0.00	172,189.00	0.00	0.00	0.00	0.00	0.00	172,189.00						
21(0)	14	00	0003	0000	2	6	3	1	01	Equipo médico y de laboratorio	172,189.00	0.00	172,189.00	0.00	0.00	0.00	0.00	0.00	172,189.00						
21(0)	15	00								FOMENTO DE LA CULTURA, DEPORTE Y RECREACIÓN	1,667,319.00	0.00	1,667,319.00	0.00	0.00	0.00	0.00	0.00	1,667,319.00						
21(0)	15	00								N/A	1,667,319.00	0.00	1,667,319.00	0.00	0.00	0.00	0.00	0.00	1,667,319.00						
21(0)	15	00	0001	0000						FOMENTO DE LA CULTURA Y EL ARTE	747,319.00	0.00	747,319.00	0.00	0.00	0.00	0.00	0.00	747,319.00						
21(0)	15	00	0001	0000						NO APLICA	747,319.00	0.00	747,319.00	0.00	0.00	0.00	0.00	0.00	747,319.00						
21(0)	15	00	0001	0000	2	6				GASTOS	747,319.00	0.00	747,319.00	0.00	0.00	0.00	0.00	0.00	747,319.00						
21(0)	15	00	0001	0000	2	6	1			BIENES MUEBLES, INMUEBLES E INTANGIBLES	747,319.00	0.00	747,319.00	0.00	0.00	0.00	0.00	0.00	747,319.00						
21(0)	15	00	0001	0000	2	6	1	9		MOBILIARIO Y EQUIPO	470,000.00	0.00	470,000.00	0.00	0.00	0.00	0.00	0.00	470,000.00						
21(0)	15	00	0001	0000	2	6	1	9	01	Otros mobiliarios y equipos no identificados	470,000.00	0.00	470,000.00	0.00	0.00	0.00	0.00	0.00	470,000.00						
21(0)	15	00	0001	0000	2	6	5			MAQUINARIA, OTROS EQUIPOS Y HERRAMIENTAS	277,319.00	0.00	277,319.00	0.00	0.00	0.00	0.00	0.00	277,319.00						
21(0)	15	00	0001	0000	2	6	5	3		Maquinaria y equipo de construcción	75,495.00	0.00	75,495.00	0.00	0.00	0.00	0.00	0.00	75,495.00						
21(0)	15	00	0001	0000	2	6	5	3	01	Maquinaria y equipo de construcción	75,495.00	0.00	75,495.00	0.00	0.00	0.00	0.00	0.00	75,495.00						
21(0)	15	00	0001	0000	2	6	5	4		Sistemas y equipos de climatización	84,824.00	0.00	84,824.00	0.00	0.00	0.00	0.00	0.00	84,824.00						
21(0)	15	00	0001	0000	2	6	5	4	01	Sistemas y equipos de climatización	84,824.00	0.00	84,824.00	0.00	0.00	0.00	0.00	0.00	84,824.00						
21(0)	15	00	0001	0000	2	6	5	7		Máquinas-herramientas	117,000.00	0.00	117,000.00	0.00	0.00	0.00	0.00	0.00	117,000.00						
21(0)	15	00	0001	0000	2	6	5	7	01	Máquinas-herramientas	117,000.00	0.00	117,000.00	0.00	0.00	0.00	0.00	0.00	117,000.00						
21(0)	15	00	0002	0000						DESARROLLO DE EVENTOS DEPORTIVOS Y RECREACIÓN	920,000.00	0.00	920,000.00	0.00	0.00	0.00	0.00	0.00	920,000.00						
21(0)	15	00	0002	0000						NO APLICA	920,000.00	0.00	920,000.00	0.00	0.00	0.00	0.00	0.00	920,000.00						
21(0)	15	00	0002	0000	2	6				GASTOS	920,000.00	0.00	920,000.00	0.00	0.00	0.00	0.00	0.00	920,000.00						
21(0)	15	00	0002	0000	2	6	1			BIENES MUEBLES, INMUEBLES E INTANGIBLES	920,000.00	0.00	920,000.00	0.00	0.00	0.00	0.00	0.00	920,000.00						
21(0)	15	00	0002	0000	2	6	1	4		MOBILIARIO Y EQUIPO	300,000.00	0.00	300,000.00	0.00	0.00	0.00	0.00	0.00	300,000.00						
21(0)	15	00	0002	0000	2	6	1	4	01	Electrodomésticos	300,000.00	0.00	300,000.00	0.00	0.00	0.00	0.00	0.00	300,000.00						
21(0)	15	00	0002	0000	2	6	2			MOBILIARIO Y EQUIPO DE AUDIO, AUDIOVISUAL,	420,000.00	0.00	420,000.00	0.00	0.00	0.00	0.00	0.00	420,000.00						
21(0)	15	00	0002	0000	2	6	2	1		Equipos y aparatos audiovisuales	420,000.00	0.00	420,000.00	0.00	0.00	0.00	0.00	0.00	420,000.00						
21(0)	15	00	0002	0000	2	6	2	1	01	Equipos y Aparatos Audiovisuales	420,000.00	0.00	420,000.00	0.00	0.00	0.00	0.00	0.00	420,000.00						
21(0)	15	00	0002	0000	2	6	5			MAQUINARIA, OTROS EQUIPOS Y HERRAMIENTAS	200,000.00	0.00	200,000.00	0.00	0.00	0.00	0.00	0.00	200,000.00						
21(0)	15	00	0002	0000	2	6	5	4		Sistemas y equipos de climatización	200,000.00	0.00	200,000.00	0.00	0.00	0.00	0.00	0.00	200,000.00						
21(0)	15	00	0002	0000	2	6	5	4	01	Sistemas y equipos de climatización	200,000.00	0.00	200,000.00	0.00	0.00	0.00	0.00	0.00	200,000.00						
22(0)										INVERSION	356,719,028.64	753,465,378.08	1,110,184,406.7	2,096,751.68	9,244,870.40	9,244,870.40	11,341,622.08	11,341,622.08	1,098,842,784.6						
22(0)	11									OBRAS PÚBLICAS MUNICIPALES	356,719,028.64	753,465,378.08	1,110,184,406.7	2,096,751.68	9,244,870.40	9,244,870.40	11,341,622.08	11,341,622.08	1,098,842,784.6						
22(0)	11	01								Construcción de Vías de Comunicación y Anexos	156,969,603.70	326,262,689.33	483,232,293.03	0.00	8,431,983.13	8,431,983.13	8,431,983.13	8,431,983.13	474800309.90						
22(0)	11	01	0073							CONSTRUCCIN DE ACERAS CONTENES ASFALTADO	1,501,404.81	-1,295,788.31	205,616.50	0.00	0.00	0.00	0.00	0.00	205,616.50						
22(0)	11	01	0073	0000						NO APLICA	1,501,404.81	-1,295,788.31	205,616.50	0.00	0.00	0.00	0.00	0.00	205,616.50						
22(0)	11	01	0073	0000	2	7				GASTOS	1,501,404.81	-1,295,788.31	205,616.50	0.00	0.00	0.00	0.00	0.00	205,616.50						
22(0)	11	01	0073	0000	2	7	2			OBRAS	1,501,404.81	-1,295,788.31	205,616.50	0.00	0.00	0.00	0.00	0.00	205,616.50						
22(0)	11	01	0073	0000	2	7	2			INFRAESTRUCTURA	1,501,404.81	-1,295,788.31	205,616.50	0.00	0.00	0.00	0.00	0.00	205,616.50						
22(0)	11	01	0073	0000	2	7	2	4		Infraestructura terrestre y obras anexas	1,501,404.81	-1,295,788.31	205,616.50	0.00	0.00	0.00	0.00	0.00	205,616.50						
22(0)	11	01	0073	0000	2	7	2	4	01	Infraestructura terrestre y obras anexas	1,501,404.81	-1,295,788.31	205,616.50	0.00	0.00	0.00	0.00	0.00	205,616.50						
22(0)	11	01	0081							CONSTRUCCIN Aceras Contenes Y Policas Acostados	3,247,341.63	0.00	3,247,341.63	0.00	0.00	0.00	0.00	0.00	3,247,341.63						
22(0)	11	01	0081	0000						NO APLICA	3,247,341.63	0.00	3,247,341.63	0.00	0.00	0.00	0.00	0.00	3,247,341.63						
22(0)	11	01	0081	0000							3,247,341.63	0.00	3,247,341.63	0.00	0.00	0.00	0.00	0.00	3,247,341.63						

ELABORADOR POR

REVISADO POR

AUTORIZADO POR

MINISTERIO DE HACIENDA
CENTRALIZACIÓN DE LA INFORMACIÓN FINANCIERA DEL ESTADO
EJECUCIÓN DE LOS GASTOS Y APLICACIONES FINANCIERAS POR DESTINO DE FONDOS Y ESTRUCTURA
CORRESPONDIENTE AL MES DE FEBRERO DEL AÑO 2022

FORM. EP-02
CODIGO DEL CAPITULO: 7001
DENOMINACION: AYUNTAMIENTO DEL DISTRITO NACIONAL

DESTINO DE FONDO: TODOS
ESTADO: Aprobado

DESTINO DE FONDO	Estructura					INSTITUCION RECEPTORA	CODIGO SNP	Clasificador de Gasto					DENOMINACION DEL GASTO	FUNCION	FUENTE FINANCIAMIENTO	FUENTE ESPECIFICA	ORGANISMO FINANCIADOR	Presupuesto			Etapas del Gasto								
	PARTIDA NO ASIGNADA A PROGRAMA	PROGRAMA	PROYECTO	ACTIVIDAD/OBRA	TIPO			CONCEPTO	CUENTA	SUBCUENTA	AUXILIAR	Presupuesto Original Periodo Actual						Modificaciones Acumuladas	Vigente	Acumulado Anterior	Compromiso	Devengado	Pagado	Devengado a la fecha	Balance Disponible Anual				
																										18	19	20=18 + 19	21
22(0)	11	01	0081	0000	2							GASTOS	2.6.01	50	2006	001	3,247,341.63	0.00	3,247,341.63	0.00	0.00	0.00	0.00	0.00	0.00	0.00	0.00	0.00	3,247,341.63
22(0)	11	01	0081	0000	2	7						OBRAS	2.6.01	50	2006	001	3,247,341.63	0.00	3,247,341.63	0.00	0.00	0.00	0.00	0.00	0.00	0.00	0.00	0.00	3,247,341.63
22(0)	11	01	0081	0000	2	7	2					INFRAESTRUCTURA	2.6.01	50	2006	001	3,247,341.63	0.00	3,247,341.63	0.00	0.00	0.00	0.00	0.00	0.00	0.00	0.00	0.00	3,247,341.63
22(0)	11	01	0081	0000	2	7	2	4				Infraestructura terrestre y obras anexas	2.6.01	50	2006	001	3,247,341.63	0.00	3,247,341.63	0.00	0.00	0.00	0.00	0.00	0.00	0.00	0.00	0.00	3,247,341.63
22(0)	11	01	0081	0000	2	7	2	4	01			Infraestructura terrestre y obras anexas	2.6.01	50	2006	001	3,247,341.63	0.00	3,247,341.63	0.00	0.00	0.00	0.00	0.00	0.00	0.00	0.00	0.00	3,247,341.63
22(0)	11	01	0087	0000	2	7	2	4	01			Construccion De Aceras Y Contenes Residencial Ortega	2.6.01	50	2006	001	3,270,921.26	0.00	3,270,921.26	0.00	0.00	0.00	0.00	0.00	0.00	0.00	0.00	0.00	3,270,921.26
22(0)	11	01	0087	0000	2	7	2	4	01			NO APLICA	2.6.01	50	2006	001	3,270,921.26	0.00	3,270,921.26	0.00	0.00	0.00	0.00	0.00	0.00	0.00	0.00	0.00	3,270,921.26
22(0)	11	01	0087	0000	2	7	2	4	01			GASTOS	2.6.01	50	2006	001	3,270,921.26	0.00	3,270,921.26	0.00	0.00	0.00	0.00	0.00	0.00	0.00	0.00	0.00	3,270,921.26
22(0)	11	01	0087	0000	2	7	2	4	01			OBRAS	2.6.01	50	2006	001	3,270,921.26	0.00	3,270,921.26	0.00	0.00	0.00	0.00	0.00	0.00	0.00	0.00	0.00	3,270,921.26
22(0)	11	01	0087	0000	2	7	2	4	01			INFRAESTRUCTURA	2.6.01	50	2006	001	3,270,921.26	0.00	3,270,921.26	0.00	0.00	0.00	0.00	0.00	0.00	0.00	0.00	0.00	3,270,921.26
22(0)	11	01	0087	0000	2	7	2	4	01			Infraestructura terrestre y obras anexas	2.6.01	50	2006	001	3,270,921.26	0.00	3,270,921.26	0.00	0.00	0.00	0.00	0.00	0.00	0.00	0.00	0.00	3,270,921.26
22(0)	11	01	0087	0000	2	7	2	4	01			Infraestructura terrestre y obras anexas	2.6.01	50	2006	001	3,270,921.26	0.00	3,270,921.26	0.00	0.00	0.00	0.00	0.00	0.00	0.00	0.00	0.00	3,270,921.26
22(0)	11	01	0090	0000	2	7	2	4	01			Construccion Parque Aceras Y Contenes Av. Reyes	2.6.01	50	2006	001	8,557,058.49	0.00	8,557,058.49	0.00	0.00	0.00	0.00	0.00	0.00	0.00	0.00	0.00	8,557,058.49
22(0)	11	01	0090	0000	2	7	2	4	01			NO APLICA	2.6.01	50	2006	001	8,557,058.49	0.00	8,557,058.49	0.00	0.00	0.00	0.00	0.00	0.00	0.00	0.00	0.00	8,557,058.49
22(0)	11	01	0090	0000	2	7	2	4	01			GASTOS	2.6.01	50	2006	001	8,557,058.49	0.00	8,557,058.49	0.00	0.00	0.00	0.00	0.00	0.00	0.00	0.00	0.00	8,557,058.49
22(0)	11	01	0090	0000	2	7	2	4	01			OBRAS	2.6.01	50	2006	001	8,557,058.49	0.00	8,557,058.49	0.00	0.00	0.00	0.00	0.00	0.00	0.00	0.00	0.00	8,557,058.49
22(0)	11	01	0090	0000	2	7	2	4	01			INFRAESTRUCTURA	2.6.01	50	2006	001	8,557,058.49	0.00	8,557,058.49	0.00	0.00	0.00	0.00	0.00	0.00	0.00	0.00	0.00	8,557,058.49
22(0)	11	01	0090	0000	2	7	2	4	01			Infraestructura terrestre y obras anexas	2.6.01	50	2006	001	8,557,058.49	0.00	8,557,058.49	0.00	0.00	0.00	0.00	0.00	0.00	0.00	0.00	0.00	8,557,058.49
22(0)	11	01	0090	0000	2	7	2	4	01			Infraestructura terrestre y obras anexas	2.6.01	50	2006	001	8,557,058.49	0.00	8,557,058.49	0.00	0.00	0.00	0.00	0.00	0.00	0.00	0.00	0.00	8,557,058.49
22(0)	11	01	0111	0000	2	7	2	4	01			Construccion de Badenes Honduras del Oeste C1	2.6.01	50	2006	001	800,000.00	0.00	800,000.00	0.00	0.00	0.00	0.00	0.00	0.00	0.00	0.00	0.00	800,000.00
22(0)	11	01	0111	0000	2	7	2	4	01			NO APLICA	2.6.01	50	2006	001	800,000.00	0.00	800,000.00	0.00	0.00	0.00	0.00	0.00	0.00	0.00	0.00	0.00	800,000.00
22(0)	11	01	0111	0000	2	7	2	4	01			GASTOS	2.6.01	50	2006	001	800,000.00	0.00	800,000.00	0.00	0.00	0.00	0.00	0.00	0.00	0.00	0.00	0.00	800,000.00
22(0)	11	01	0111	0000	2	7	2	4	01			OBRAS	2.6.01	50	2006	001	800,000.00	0.00	800,000.00	0.00	0.00	0.00	0.00	0.00	0.00	0.00	0.00	0.00	800,000.00
22(0)	11	01	0111	0000	2	7	2	4	01			INFRAESTRUCTURA	2.6.01	50	2006	001	800,000.00	0.00	800,000.00	0.00	0.00	0.00	0.00	0.00	0.00	0.00	0.00	0.00	800,000.00
22(0)	11	01	0111	0000	2	7	2	4	01			Infraestructura terrestre y obras anexas	2.6.01	50	2006	001	800,000.00	0.00	800,000.00	0.00	0.00	0.00	0.00	0.00	0.00	0.00	0.00	0.00	800,000.00
22(0)	11	01	0111	0000	2	7	2	4	01			Infraestructura terrestre y obras anexas	2.6.01	50	2006	001	800,000.00	0.00	800,000.00	0.00	0.00	0.00	0.00	0.00	0.00	0.00	0.00	0.00	800,000.00
22(0)	11	01	0118	0000	2	7	2	4	01			Construccion de Aceras y Contenes e Intervencin de	2.6.01	30	9998	102	1,000,000.00	0.00	1,000,000.00	0.00	0.00	0.00	0.00	0.00	0.00	0.00	0.00	0.00	1,000,000.00
22(0)	11	01	0118	0000	2	7	2	4	01			NO APLICA	2.6.01	30	9998	102	1,000,000.00	0.00	1,000,000.00	0.00	0.00	0.00	0.00	0.00	0.00	0.00	0.00	0.00	1,000,000.00
22(0)	11	01	0118	0000	2	7	2	4	01			GASTOS	2.6.01	30	9998	102	1,000,000.00	0.00	1,000,000.00	0.00	0.00	0.00	0.00	0.00	0.00	0.00	0.00	0.00	1,000,000.00
22(0)	11	01	0118	0000	2	7	2	4	01			OBRAS	2.6.01	30	9998	102	1,000,000.00	0.00	1,000,000.00	0.00	0.00	0.00	0.00	0.00	0.00	0.00	0.00	0.00	1,000,000.00
22(0)	11	01	0118	0000	2	7	2	4	01			INFRAESTRUCTURA	2.6.01	30	9998	102	1,000,000.00	0.00	1,000,000.00	0.00	0.00	0.00	0.00	0.00	0.00	0.00	0.00	0.00	1,000,000.00
22(0)	11	01	0118	0000	2	7	2	4	01			Infraestructura terrestre y obras anexas	2.6.01	30	9998	102	1,000,000.00	0.00	1,000,000.00	0.00	0.00	0.00	0.00	0.00	0.00	0.00	0.00	0.00	1,000,000.00
22(0)	11	01	0118	0000	2	7	2	4	01			Infraestructura terrestre y obras anexas	2.6.01	30	9998	102	1,000,000.00	0.00	1,000,000.00	0.00	0.00	0.00	0.00	0.00	0.00	0.00	0.00	0.00	1,000,000.00
22(0)	11	01	0125	0000	2	7	2	4	01			Construccion de aceras y contenes Gualay C3	2.6.01	30	9998	102	1,100,000.00	0.00	1,100,000.00	0.00	0.00	0.00	0.00	0.00	0.00	0.00	0.00	0.00	1,100,000.00
22(0)	11	01	0125	0000	2	7	2	4	01			NO APLICA	2.6.01	30	9998	102	1,100,000.00	0.00	1,100,000.00	0.00	0.00	0.00	0.00	0.00	0.00	0.00	0.00	0.00	1,100,000.00
22(0)	11	01	0125	0000	2	7	2	4	01			GASTOS	2.6.01	30	9998	102	1,100,000.00	0.00	1,100,000.00	0.00	0.00	0.00	0.00	0.00	0.00	0.00	0.00	0.00	1,100,000.00
22(0)	11	01	0125	0000	2	7	2	4	01			OBRAS	2.6.01	30	9998	102	1,100,000.00	0.00	1,100,000.00	0.00	0.00	0.00	0.00	0.00	0.00	0.00	0.00	0.00	1,100,000.00
22(0)	11	01	0125	0000	2	7	2	4	01			INFRAESTRUCTURA	2.6.01	30	9998	102	1,100,000.00	0.00	1,100,000.00</										

MINISTERIO DE HACIENDA
CENTRALIZACIÓN DE LA INFORMACIÓN FINANCIERA DEL ESTADO
EJECUCIÓN DE LOS GASTOS Y APLICACIONES FINANCIERAS POR DESTINO DE FONDOS Y ESTRUCTURA
CORRESPONDIENTE AL MES DE FEBRERO DEL AÑO 2022

FORM. EP-02														DESTINO DE FONDO:		ESTADO:										
CODIGO DEL CAPITULO: 7001														DESTINO DE FONDO:		Aprobado										
DENOMINACION: AYUNTAMIENTO DEL DISTRITO NACIONAL														ESTADO:		Aprobado										
DESTINO DE FONDO	Estructura				INSTITUCION RECEPTORA	CODIGO SNP	Clasificador de Gasto					FUNCION	FUENTE FINANCIAMIENTO	FUENTE ESPECIFICA	ORGANISMO FINANCIADOR	Presupuesto			Etapas del Gasto							
	PARTIDA NO ASIGNADA A PROGRAMA	PROGRAMA	PROYECTO	ACTIVIDAD/OBRA			TIPO	CONCEPTO	CUENTA	SUBCUENTA	AUXILIAR					DENOMINACION DEL GASTO	Presupuesto Original Periodo Actual	Modificaciones Acumuladas	Vigente	Acumulado Anterior	Compromiso	Devengado	Pagado	Devengado a la fecha	Balance Disponible Anual	
1	2	3	4	5	6	7	8	9	10	11	12	13	14	15	16	17	18	19	20=18 + 19	21	22	23	24	25 = 21 + 23	26= 20-25	
22(0)	11	01	0131	0000		2	7	2	4			Infraestructura terrestre y obras anexas					1,800,000.00	0.00	1,800,000.00	0.00	0.00	0.00	0.00	0.00	0.00	1,800,000.00
22(0)	11	01	0131	0000		2	7	2	4	01		Infraestructura terrestre y obras anexas	2.6.01	30	9998	102	1,800,000.00	0.00	1,800,000.00	0.00	0.00	0.00	0.00	0.00	0.00	1,800,000.00
22(0)	11	01	0148									Construccion Aceras Contenes Y Gazebo Parque					2,509,416.06	0.00	2,509,416.06	0.00	0.00	0.00	0.00	0.00	0.00	2,509,416.06
22(0)	11	01	0148	0000								NO APLICA					2,509,416.06	0.00	2,509,416.06	0.00	0.00	0.00	0.00	0.00	2,509,416.06	
22(0)	11	01	0148	0000								NO APLICA					2,509,416.06	0.00	2,509,416.06	0.00	0.00	0.00	0.00	0.00	2,509,416.06	
22(0)	11	01	0148	0000		2						GASTOS					2,509,416.06	0.00	2,509,416.06	0.00	0.00	0.00	0.00	0.00	2,509,416.06	
22(0)	11	01	0148	0000		2	7					OBRAS					2,509,416.06	0.00	2,509,416.06	0.00	0.00	0.00	0.00	0.00	2,509,416.06	
22(0)	11	01	0148	0000		2	7	2				INFRAESTRUCTURA					2,509,416.06	0.00	2,509,416.06	0.00	0.00	0.00	0.00	0.00	2,509,416.06	
22(0)	11	01	0148	0000		2	7	2	4			Infraestructura terrestre y obras anexas					2,509,416.06	0.00	2,509,416.06	0.00	0.00	0.00	0.00	0.00	2,509,416.06	
22(0)	11	01	0148	0000		2	7	2	4	01		Infraestructura terrestre y obras anexas	2.6.01	50	2006	001	2,509,416.06	0.00	2,509,416.06	0.00	0.00	0.00	0.00	0.00	2,509,416.06	
22(0)	11	01	0150									Paseo Maritimo 3era etapa					22,729,939.69	0.00	22,729,939.69	0.00	0.00	0.00	0.00	0.00	22,729,939.69	
22(0)	11	01	0150	0000								NO APLICA					22,729,939.69	0.00	22,729,939.69	0.00	0.00	0.00	0.00	0.00	22,729,939.69	
22(0)	11	01	0150	0000								NO APLICA					22,729,939.69	0.00	22,729,939.69	0.00	0.00	0.00	0.00	0.00	22,729,939.69	
22(0)	11	01	0150	0000		2						GASTOS					22,729,939.69	0.00	22,729,939.69	0.00	0.00	0.00	0.00	0.00	22,729,939.69	
22(0)	11	01	0150	0000		2	7					OBRAS					22,729,939.69	0.00	22,729,939.69	0.00	0.00	0.00	0.00	0.00	22,729,939.69	
22(0)	11	01	0150	0000		2	7	2				INFRAESTRUCTURA					22,729,939.69	0.00	22,729,939.69	0.00	0.00	0.00	0.00	0.00	22,729,939.69	
22(0)	11	01	0150	0000		2	7	2	4			Infraestructura terrestre y obras anexas					22,729,939.69	0.00	22,729,939.69	0.00	0.00	0.00	0.00	0.00	22,729,939.69	
22(0)	11	01	0150	0000		2	7	2	4	01		Infraestructura terrestre y obras anexas	2.6.01	30	9996	102	22,729,939.69	0.00	22,729,939.69	0.00	0.00	0.00	0.00	0.00	22,729,939.69	
22(0)	11	01	0152									Aceras de la calle Respaldo 21 esq. Calle 34 (Villas)					2,000,000.00	0.00	2,000,000.00	0.00	0.00	0.00	0.00	0.00	2,000,000.00	
22(0)	11	01	0152	0000								NO APLICA					2,000,000.00	0.00	2,000,000.00	0.00	0.00	0.00	0.00	0.00	2,000,000.00	
22(0)	11	01	0152	0000								NO APLICA					2,000,000.00	0.00	2,000,000.00	0.00	0.00	0.00	0.00	0.00	2,000,000.00	
22(0)	11	01	0152	0000		2						GASTOS					2,000,000.00	0.00	2,000,000.00	0.00	0.00	0.00	0.00	0.00	2,000,000.00	
22(0)	11	01	0152	0000		2	7					OBRAS					2,000,000.00	0.00	2,000,000.00	0.00	0.00	0.00	0.00	0.00	2,000,000.00	
22(0)	11	01	0152	0000		2	7	2				INFRAESTRUCTURA					2,000,000.00	0.00	2,000,000.00	0.00	0.00	0.00	0.00	0.00	2,000,000.00	
22(0)	11	01	0152	0000		2	7	2	4			Infraestructura terrestre y obras anexas					2,000,000.00	0.00	2,000,000.00	0.00	0.00	0.00	0.00	0.00	2,000,000.00	
22(0)	11	01	0152	0000		2	7	2	4	01		Infraestructura terrestre y obras anexas	2.6.01	30	9998	102	2,000,000.00	0.00	2,000,000.00	0.00	0.00	0.00	0.00	0.00	2,000,000.00	
22(0)	11	01	0153									Construccion de aceras y contenes (El Caliche de Cristo)					500,000.00	0.00	500,000.00	0.00	0.00	0.00	0.00	0.00	500,000.00	
22(0)	11	01	0153	0000								NO APLICA					500,000.00	0.00	500,000.00	0.00	0.00	0.00	0.00	0.00	500,000.00	
22(0)	11	01	0153	0000								NO APLICA					500,000.00	0.00	500,000.00	0.00	0.00	0.00	0.00	0.00	500,000.00	
22(0)	11	01	0153	0000		2						GASTOS					500,000.00	0.00	500,000.00	0.00	0.00	0.00	0.00	0.00	500,000.00	
22(0)	11	01	0153	0000		2	7					OBRAS					500,000.00	0.00	500,000.00	0.00	0.00	0.00	0.00	0.00	500,000.00	
22(0)	11	01	0153	0000		2	7	2				INFRAESTRUCTURA					500,000.00	0.00	500,000.00	0.00	0.00	0.00	0.00	0.00	500,000.00	
22(0)	11	01	0153	0000		2	7	2	4			Infraestructura terrestre y obras anexas					500,000.00	0.00	500,000.00	0.00	0.00	0.00	0.00	0.00	500,000.00	
22(0)	11	01	0153	0000		2	7	2	4	01		Infraestructura terrestre y obras anexas	2.6.01	30	9998	102	500,000.00	0.00	500,000.00	0.00	0.00	0.00	0.00	0.00	500,000.00	
22(0)	11	01	0154									Reparacin de aceras y contenes (Los Peralejos) C2					2,000,000.00	-1,613,747.33	386,252.67	0.00	0.00	0.00	0.00	0.00	386,252.67	
22(0)	11	01	0154	0000								NO APLICA					2,000,000.00	-1,613,747.33	386,252.67	0.00	0.00	0.00	0.00	0.00	386,252.67	
22(0)	11	01	0154	0000								NO APLICA					2,000,000.00	-1,613,747.33	386,252.67	0.00	0.00	0.00	0.00	0.00	386,252.67	
22(0)	11	01	0154	0000		2						GASTOS					2,000,000.00	-1,613,747.33	386,252.67	0.00	0.00	0.00	0.00	0.00	386,252.67	
22(0)	11	01	0154	0000		2	7					OBRAS					2,000,000.00	-1,613,747.33	386,252.67	0.00	0.00	0.00	0.00	0.00	386,252.67	
22(0)	11	01	0154	0000		2	7	2				INFRAESTRUCTURA					2,000,000.00	-1,613,747.33	386,252.67	0.00	0.00	0.00	0.00	0.00	386,252.67	
22(0)	11	01	0154	0000		2	7	2	4			Infraestructura terrestre y obras anexas					2,000,000.00	-1,613,747.33	386,252.67	0.00	0.00	0.00	0.00	0.00	386,252.67	
22(0)	11	01	0154	0000		2	7	2	4	01		Infraestructura terrestre y obras anexas	2.6.01	30	9998	102	2,000,000.00	-1,613,747.33	386,252.67	0.00	0.00	0.00	0.00	0.00	386,252.67	
22(0)	11	01	0157									Reparacin aceras y verja perimetral de la cancha					1,000,000.00	0.00	1,000,000.00	0.00	0.00	0.00	0.00	0.00	1,000,000.00	
22(0)	11	01	0157	0000								NO APLICA					1,000,000.00	0.00	1,000,000.00	0.00	0.00	0.00	0.00	0.00	1,000,000.00	
22(0)	11	01	0157	0000								NO APLICA					1,000,000.00	0.00	1,000,000.00	0.00	0.00	0.00	0.00	0.00	1,000,000.00	
22(0)	11	01	0157	0000		2						GASTOS					1,000,000.00	0.00	1,000,000.00	0.00	0.00	0.00	0.00	0.00	1,000,000.00	
22(0)	11	01	0157	0000		2	7					OBRAS					1,000,000.00	0.00	1,000,000.00	0.00	0.00	0.00				

MINISTERIO DE HACIENDA
CENTRALIZACIÓN DE LA INFORMACIÓN FINANCIERA DEL ESTADO
EJECUCIÓN DE LOS GASTOS Y APLICACIONES FINANCIERAS POR DESTINO DE FONDOS Y ESTRUCTURA
CORRESPONDIENTE AL MES DE FEBRERO DEL AÑO 2022

FORM. EP-02
CODIGO DEL CAPITULO: 7001
DENOMINACION: AYUNTAMIENTO DEL DISTRITO NACIONAL

DESTINO DE FONDO: TODOS
ESTADO: Aprobado

DESTINO DE FONDO	Estructura					INSTITUCION RECEPTORA	CODIGO SNP	Clasificador de Gasto					FUNCION	FUENTE FINANCIAMIENTO	FUENTE ESPECIFICA	ORGANISMO FINANCIADOR	Presupuesto			Etapas del Gasto												
	PARTIDA NO ASIGNADA A PROGRAMA	PROGRAMA	PROYECTO	ACTIVIDAD/OBRA	TIPO			CONCEPTO	CUENTA	SUBCUENTA	AUXILIAR	DENOMINACION DEL GASTO					Presupuesto Original Periodo Actual	Modificaciones Acumuladas	Vigente	Acumulado Anterior	Compromiso	Devengado	Pagado	Devengado a la fecha	Balance Disponible Anual							
																										1	2	3	4	5	6	7
22(0)	11	01	0169	0000														0.00	220,289,076.18	220,289,076.18	0.00	0.00	0.00	0.00	0.00	0.00	0.00	0.00	0.00	0.00	0.00	220,289,076.18
22(0)	11	01	0169	0000														0.00	220,289,076.18	220,289,076.18	0.00	0.00	0.00	0.00	0.00	0.00	0.00	0.00	0.00	0.00	0.00	220,289,076.18
22(0)	11	01	0169	0000														0.00	220,289,076.18	220,289,076.18	0.00	0.00	0.00	0.00	0.00	0.00	0.00	0.00	0.00	0.00	0.00	220,289,076.18
22(0)	11	01	0170	0000														0.00	220,289,076.18	220,289,076.18	0.00	0.00	0.00	0.00	0.00	0.00	0.00	0.00	0.00	0.00	0.00	220,289,076.18
22(0)	11	01	0170	0000														3,000,000.00	0.00	3,000,000.00	0.00	0.00	0.00	0.00	0.00	0.00	0.00	0.00	0.00	0.00	3,000,000.00	
22(0)	11	01	0170	0000														3,000,000.00	0.00	3,000,000.00	0.00	0.00	0.00	0.00	0.00	0.00	0.00	0.00	0.00	0.00	3,000,000.00	
22(0)	11	01	0170	0000														3,000,000.00	0.00	3,000,000.00	0.00	0.00	0.00	0.00	0.00	0.00	0.00	0.00	0.00	0.00	3,000,000.00	
22(0)	11	01	0170	0000														3,000,000.00	0.00	3,000,000.00	0.00	0.00	0.00	0.00	0.00	0.00	0.00	0.00	0.00	0.00	3,000,000.00	
22(0)	11	01	0170	0000														3,000,000.00	0.00	3,000,000.00	0.00	0.00	0.00	0.00	0.00	0.00	0.00	0.00	0.00	0.00	3,000,000.00	
22(0)	11	01	0170	0000														3,000,000.00	0.00	3,000,000.00	0.00	0.00	0.00	0.00	0.00	0.00	0.00	0.00	0.00	0.00	3,000,000.00	
22(0)	11	01	0170	0000														3,000,000.00	0.00	3,000,000.00	0.00	0.00	0.00	0.00	0.00	0.00	0.00	0.00	0.00	0.00	3,000,000.00	
22(0)	11	01	0170	0000														3,000,000.00	0.00	3,000,000.00	0.00	0.00	0.00	0.00	0.00	0.00	0.00	0.00	0.00	0.00	3,000,000.00	
22(0)	11	01	0170	0000														3,000,000.00	0.00	3,000,000.00	0.00	0.00	0.00	0.00	0.00	0.00	0.00	0.00	0.00	0.00	3,000,000.00	
22(0)	11	01	0170	0000														3,000,000.00	0.00	3,000,000.00	0.00	0.00	0.00	0.00	0.00	0.00	0.00	0.00	0.00	0.00	3,000,000.00	
22(0)	11	01	0170	0000														3,000,000.00	0.00	3,000,000.00	0.00	0.00	0.00	0.00	0.00	0.00	0.00	0.00	0.00	0.00	3,000,000.00	
22(0)	11	01	0170	0000														3,000,000.00	0.00	3,000,000.00	0.00	0.00	0.00	0.00	0.00	0.00	0.00	0.00	0.00	0.00	3,000,000.00	
22(0)	11	01	0170	0000														3,000,000.00	0.00	3,000,000.00	0.00	0.00	0.00	0.00	0.00	0.00	0.00	0.00	0.00	0.00	3,000,000.00	
22(0)	11	01	0170	0000														3,000,000.00	0.00	3,000,000.00	0.00	0.00	0.00	0.00	0.00	0.00	0.00	0.00	0.00	0.00	3,000,000.00	
22(0)	11	01	0170	0000														3,000,000.00	0.00	3,000,000.00	0.00	0.00	0.00	0.00	0.00	0.00	0.00	0.00	0.00	0.00	3,000,000.00	
22(0)	11	01	0170	0000														3,000,000.00	0.00	3,000,000.00	0.00	0.00	0.00	0.00	0.00	0.00	0.00	0.00	0.00	0.00	3,000,000.00	
22(0)	11	01	0170	0000														3,000,000.00	0.00	3,000,000.00	0.00	0.00	0.00	0.00	0.00	0.00	0.00	0.00	0.00	0.00	3,000,000.00	
22(0)	11	01	0170	0000														3,000,000.00	0.00	3,000,000.00	0.00	0.00	0.00	0.00	0.00	0.00	0.00	0.00	0.00	0.00	3,000,000.00	
22(0)	11	01	0170	0000														3,000,000.00	0.00	3,000,000.00	0.00	0.00	0.00	0.00	0.00	0.00	0.00	0.00	0.00	0.00	3,000,000.00	
22(0)	11	01	0170	0000														3,000,000.00	0.00	3,000,000.00	0.00	0.00	0.00	0.00	0.00	0.00	0.00	0.00	0.00	0.00	3,000,000.00	
22(0)	11	01	0170	0000														3,000,000.00	0.00	3,000,000.00	0.00	0.00	0.00	0.00	0.00	0.00	0.00	0.00	0.00	0.00	3,000,000.00	
22(0)	11	01	0170	0000														3,000,000.00	0.00	3,000,000.00	0.00	0.00	0.00	0.00	0.00	0.00	0.00	0.00	0.00	0.00	3,000,000.00	
22(0)	11	01	0170	0000														3,000,000.00	0.00	3,000,000.00	0.00	0.00	0.00	0.00	0.00	0.00	0.00	0.00	0.00	0.00	3,000,000.00	
22(0)	11	01	0170	0000														3,000,000.00	0.00	3,000,000.00	0.00	0.00	0.00	0.00	0.00	0.00	0.00	0.00	0.00	0.00	3,000,000.00	
22(0)	11	01	0170	0000														3,000,000.00	0.00	3,000,000.00	0.00	0.00	0.00	0.00	0.00	0.00	0.00	0.00	0.00	0.00	3,000,000.00	
22(0)	11	01	0170	0000														3,000,000.00	0.00	3,000,000.00	0.00	0.00	0.00	0.00	0.00	0.00	0.00	0.00	0.00	0.00	3,000,000.00	
22(0)	11	01	0170	0000														3,000,000.00	0.00	3,000,000.00	0.00	0.00	0.00	0.00	0.00	0.00	0.00	0.00	0.00	0.00	3,000,000.00	
22(0)	11	01	0170	0000														3,000,000.00	0.00	3,000,000.00	0.00	0.00	0.00	0.00	0.00	0.00	0.00	0.00	0.00	0.00	3,000,000.00	
22(0)	11	01	0170	0000														3,000,000.00	0.00	3,000,000.00	0.00	0.00	0.00	0.00	0.00	0.00	0.00	0.00	0.00	0.00	3,000,000.00	
22(0)	11	01	0170	0000														3,000,000.00	0.00	3,000,000.00	0.00	0.00	0.00	0.00	0.00	0.00	0.00	0.00	0.00	0.00	3,000,000.00	
22(0)	11	01	0170	0000														3,000,000.00	0.00	3,000,000.00	0.00	0.00	0.00	0.00	0.00	0.00	0.00	0.00	0.00	0.00	3,000,000.00	
22(0)	11	01	0170	0000														3,000,000.00	0.00	3,000,000.00	0.00	0.00	0.00	0.00	0.00	0.00	0.00	0.00	0.00	0.00	3,000,000.00	
22(0)	11	01	0170	0000														3,000,000.00	0.00	3,000,000.00	0.00	0.00	0.00	0.00	0.00	0.00	0.00	0.00	0.00	0.00	3,000,000.00	
22(0)	11	01	0170	0000														3,000,000.00	0.00	3,000,000.00	0.00	0.00	0.00	0.00	0.00	0.00	0.00	0.00	0.00	0.00	3,000,000.00	
22(0)	11	01	0170	0000														3,000,000.00	0.00	3,000,000.00	0.00	0.00	0.00	0.00	0.00	0.00	0.00	0.00	0.00	0.00	3,000,000.00	
22(0)	11	01	0170	0000														3,000,000.00	0.00	3,000,000.00	0.00	0.00	0.00	0.								

MINISTERIO DE HACIENDA
CENTRALIZACIÓN DE LA INFORMACIÓN FINANCIERA DEL ESTADO
EJECUCIÓN DE LOS GASTOS Y APLICACIONES FINANCIERAS POR DESTINO DE FONDOS Y ESTRUCTURA
CORRESPONDIENTE AL MES DE FEBRERO DEL AÑO 2022

FORM. EP-02
CODIGO DEL CAPITULO: 7001
DENOMINACION: AYUNTAMIENTO DEL DISTRITO NACIONAL
DESTINO DE FONDO: TODOS
ESTADO: Aprobado

DESTINO DE FONDO	Estructura					INSTITUCION RECEPTORA	CODIGO SNP	Clasificador de Gasto					FUNCION	FUENTE FINANCIAMIENTO	FUENTE ESPECIFICA	ORGANISMO FINANCIADOR	Presupuesto			Etapas del Gasto											
	PARTIDA NO ASIGNADA A PROGRAMA	PROGRAMA	PROYECTO	ACTIVIDAD/OBRA	TIPO			CONCEPTO	CUENTA	SUBCUENTA	AUXILIAR	DENOMINACION DEL GASTO					Presupuesto Original Periodo Actual	Modificaciones Acumuladas	Vigente	Acumulado Anterior	Compromiso	Devengado	Pagado	Devengado a la fecha	Balance Disponible Anual						
																										1	2	3	4	5	6
22(0)	11	01	0182	0000														3,000,000.00	0.00	3,000,000.00	0.00	0.00	0.00	0.00	0.00	0.00	0.00	0.00	0.00	0.00	3,000,000.00
22(0)	11	01	0182	0000			2	7										3,000,000.00	0.00	3,000,000.00	0.00	0.00	0.00	0.00	0.00	0.00	0.00	0.00	0.00	0.00	3,000,000.00
22(0)	11	01	0182	0000			2	7	2									3,000,000.00	0.00	3,000,000.00	0.00	0.00	0.00	0.00	0.00	0.00	0.00	0.00	0.00	0.00	3,000,000.00
22(0)	11	01	0182	0000			2	7	2	4								3,000,000.00	0.00	3,000,000.00	0.00	0.00	0.00	0.00	0.00	0.00	0.00	0.00	0.00	0.00	3,000,000.00
22(0)	11	01	0182	0000			2	7	2	4	01		2.6.01	50	2006	001		3,000,000.00	0.00	3,000,000.00	0.00	0.00	0.00	0.00	0.00	0.00	0.00	0.00	0.00	0.00	3,000,000.00
22(0)	11	01	0183	0000														3,000,000.00	0.00	3,000,000.00	0.00	0.00	0.00	0.00	0.00	0.00	0.00	0.00	0.00	0.00	3,000,000.00
22(0)	11	01	0183	0000			2	7										3,000,000.00	0.00	3,000,000.00	0.00	0.00	0.00	0.00	0.00	0.00	0.00	0.00	0.00	0.00	3,000,000.00
22(0)	11	01	0183	0000			2	7	2									3,000,000.00	0.00	3,000,000.00	0.00	0.00	0.00	0.00	0.00	0.00	0.00	0.00	0.00	0.00	3,000,000.00
22(0)	11	01	0183	0000			2	7	2	4								3,000,000.00	0.00	3,000,000.00	0.00	0.00	0.00	0.00	0.00	0.00	0.00	0.00	0.00	0.00	3,000,000.00
22(0)	11	01	0183	0000			2	7	2	4	01		2.6.01	50	2006	001		3,000,000.00	0.00	3,000,000.00	0.00	0.00	0.00	0.00	0.00	0.00	0.00	0.00	0.00	0.00	3,000,000.00
22(0)	11	01	0184	0000														3,000,000.00	0.00	3,000,000.00	0.00	0.00	0.00	0.00	0.00	0.00	0.00	0.00	0.00	0.00	3,000,000.00
22(0)	11	01	0184	0000			2	7										3,000,000.00	0.00	3,000,000.00	0.00	0.00	0.00	0.00	0.00	0.00	0.00	0.00	0.00	0.00	3,000,000.00
22(0)	11	01	0184	0000			2	7	2									3,000,000.00	0.00	3,000,000.00	0.00	0.00	0.00	0.00	0.00	0.00	0.00	0.00	0.00	0.00	3,000,000.00
22(0)	11	01	0184	0000			2	7	2	4								3,000,000.00	0.00	3,000,000.00	0.00	0.00	0.00	0.00	0.00	0.00	0.00	0.00	0.00	0.00	3,000,000.00
22(0)	11	01	0184	0000			2	7	2	4	01		2.6.01	50	2006	001		3,000,000.00	0.00	3,000,000.00	0.00	0.00	0.00	0.00	0.00	0.00	0.00	0.00	0.00	0.00	3,000,000.00
22(0)	11	01	0184	0000														3,000,000.00	0.00	3,000,000.00	0.00	0.00	0.00	0.00	0.00	0.00	0.00	0.00	0.00	0.00	3,000,000.00
22(0)	11	01	0184	0000			2	7										3,000,000.00	0.00	3,000,000.00	0.00	0.00	0.00	0.00	0.00	0.00	0.00	0.00	0.00	0.00	3,000,000.00
22(0)	11	01	0184	0000			2	7	2									3,000,000.00	0.00	3,000,000.00	0.00	0.00	0.00	0.00	0.00	0.00	0.00	0.00	0.00	0.00	3,000,000.00
22(0)	11	01	0184	0000			2	7	2	4								3,000,000.00	0.00	3,000,000.00	0.00	0.00	0.00	0.00	0.00	0.00	0.00	0.00	0.00	0.00	3,000,000.00
22(0)	11	01	0184	0000			2	7	2	4	01		2.6.01	50	2006	001		3,000,000.00	0.00	3,000,000.00	0.00	0.00	0.00	0.00	0.00	0.00	0.00	0.00	0.00	0.00	3,000,000.00
22(0)	11	01	0185	0000														3,000,000.00	0.00	3,000,000.00	0.00	0.00	0.00	0.00	0.00	0.00	0.00	0.00	0.00	0.00	3,000,000.00
22(0)	11	01	0185	0000			2	7										3,000,000.00	0.00	3,000,000.00	0.00	0.00	0.00	0.00	0.00	0.00	0.00	0.00	0.00	0.00	3,000,000.00
22(0)	11	01	0185	0000			2	7	2									3,000,000.00	0.00	3,000,000.00	0.00	0.00	0.00	0.00	0.00	0.00	0.00	0.00	0.00	0.00	3,000,000.00
22(0)	11	01	0185	0000			2	7	2	4								3,000,000.00	0.00	3,000,000.00	0.00	0.00	0.00	0.00	0.00	0.00	0.00	0.00	0.00	0.00	3,000,000.00
22(0)	11	01	0185	0000			2	7	2	4	01		2.6.01	50	2006	001		3,000,000.00	0.00	3,000,000.00	0.00	0.00	0.00	0.00	0.00	0.00	0.00	0.00	0.00	0.00	3,000,000.00
22(0)	11	01	0186	0000														3,000,000.00	0.00	3,000,000.00	0.00	0.00	0.00	0.00	0.00	0.00	0.00	0.00	0.00	0.00	3,000,000.00
22(0)	11	01	0186	0000			2	7										3,000,000.00	0.00	3,000,000.00	0.00	0.00	0.00	0.00	0.00	0.00	0.00	0.00	0.00	0.00	3,000,000.00
22(0)	11	01	0186	0000			2	7	2									3,000,000.00	0.00	3,000,000.00	0.00	0.00	0.00	0.00	0.00	0.00	0.00	0.00	0.00	0.00	3,000,000.00
22(0)	11	01	0186	0000			2	7	2	4								3,000,000.00	0.00	3,000,000.00	0.00	0.00	0.00	0.00	0.00	0.00	0.00	0.00	0.00	0.00	3,000,000.00
22(0)	11	01	0186	0000			2	7	2	4	01		2.6.01	50	2006	001		3,000,000.00	0.00	3,000,000.00	0.00	0.00	0.00	0.00	0.00	0.00	0.00	0.00	0.00	0.00	3,000,000.00
22(0)	11	01	0187	0000														3,000,000.00	0.00	3,000,000.00	0.00	0.00	0.00	0.00	0.00	0.00	0.00	0.00	0.00	0.00	3,000,000.00
22(0)	11	01	0187	0000			2	7										3,000,000.00	0.00	3,000,000.00	0.00	0.00	0.00	0.00	0.00	0.00	0.00	0.00	0.00	0.00	3,000,000.00
22(0)	11	01	0187	0000			2	7	2									3,000,000.00	0.00	3,000,000.00	0.00	0.00	0.00	0.00	0.00	0.00	0.00	0.00	0.00	0.00	3,000,000.00
22(0)	11	01	0187	0000			2	7	2	4								3,000,000.00	0.00	3,000,000.00	0.00	0.00	0.00	0.00	0.00	0.00	0.00	0.00	0.00	0.00	3,000,000.00
22(0)	11	01	0187	0000			2	7	2	4	01		2.6.01	50	2006	001		3,000,000.00	0.00	3,000,000.00	0.00	0.00	0.00	0.00	0.00	0.00	0.00	0.00	0.00	0.00	3,000,000.00
22(0)	11	01	0188	0000														3,000,000.00	0.00	3,000,000.00	0.00	0.00	0.00	0.00	0.00	0.00	0.00	0.00	0.00	0.00	3,000,000.00
22(0)	11	01	0188	0000			2	7										3,000,000.00	0.00	3,000,000.00	0.00	0.00	0.00	0.00	0.00	0.00	0.00	0.00	0.00	0.00	3,000,000.00
22(0)	11	01	0188	0000			2	7	2									3,000,000.00	0.00	3,000,000.00	0.00	0.00	0.00	0.00	0.00	0.00	0.00	0.00	0.00	0.00	3,000,000.00
22(0)	11	01	0188	0000			2	7	2	4								3,000,000.00	0.00	3,000,000.00	0.00	0.00									

MINISTERIO DE HACIENDA
CENTRALIZACIÓN DE LA INFORMACIÓN FINANCIERA DEL ESTADO
EJECUCIÓN DE LOS GASTOS Y APLICACIONES FINANCIERAS POR DESTINO DE FONDOS Y ESTRUCTURA
CORRESPONDIENTE AL MES DE FEBRERO DEL AÑO 2022

FORM. EP-02
CODIGO DEL CAPITULO: 7001
DENOMINACION: AYUNTAMIENTO DEL DISTRITO NACIONAL

DESTINO DE FONDO: TODOS
ESTADO: Aprobado

DESTINO DE FONDO	Estructura					INSTITUCION RECEPTORA	CODIGO SNP	Clasificador de Gasto					DENOMINACION DEL GASTO	FUNCION	FUENTE FINANCIAMIENTO	FUENTE ESPECIFICA	ORGANISMO FINANCIADOR	Presupuesto			Etapas del Gasto							
	PARTIDA NO ASIGNADA A PROGRAMA	PROGRAMA	PROYECTO	ACTIVIDAD/OBRA	TIPO			CONCEPTO	CUENTA	SUBCUENTA	AUXILIAR	Presupuesto Original Periodo Actual						Modificaciones Acumuladas	Vigente	Acumulado Anterior	Compromiso	Devengado	Pagado	Devengado a la fecha	Balance Disponible Anual			
																										18	19	20=18+19
22(0)	11	01	0188	0000	2	7	2			INFRAESTRUCTURA								3,000,000.00	0.00	3,000,000.00	0.00	0.00	0.00	0.00	0.00	0.00	0.00	3,000,000.00
22(0)	11	01	0188	0000	2	7	2	4		Infraestructura terrestre y obras anexas								3,000,000.00	0.00	3,000,000.00	0.00	0.00	0.00	0.00	0.00	0.00	0.00	3,000,000.00
22(0)	11	01	0188	0000	2	7	2	4	01	Infraestructura terrestre y obras anexas	2.6.01	50	2006	001				3,000,000.00	0.00	3,000,000.00	0.00	0.00	0.00	0.00	0.00	0.00	0.00	3,000,000.00
22(0)	11	01	0189	0000						Alumbrado aceras y contenes remozamiento de NO APLICA								3,000,000.00	0.00	3,000,000.00	0.00	0.00	0.00	0.00	0.00	0.00	0.00	3,000,000.00
22(0)	11	01	0189	0000						GASTOS								3,000,000.00	0.00	3,000,000.00	0.00	0.00	0.00	0.00	0.00	0.00	0.00	3,000,000.00
22(0)	11	01	0189	0000						OBRAS								3,000,000.00	0.00	3,000,000.00	0.00	0.00	0.00	0.00	0.00	0.00	0.00	3,000,000.00
22(0)	11	01	0189	0000	2	7	2			INFRAESTRUCTURA								3,000,000.00	0.00	3,000,000.00	0.00	0.00	0.00	0.00	0.00	0.00	0.00	3,000,000.00
22(0)	11	01	0189	0000	2	7	2	4		Infraestructura terrestre y obras anexas								3,000,000.00	0.00	3,000,000.00	0.00	0.00	0.00	0.00	0.00	0.00	0.00	3,000,000.00
22(0)	11	01	0189	0000	2	7	2	4	01	Infraestructura terrestre y obras anexas	2.6.01	50	2006	001				3,000,000.00	0.00	3,000,000.00	0.00	0.00	0.00	0.00	0.00	0.00	0.00	3,000,000.00
22(0)	11	01	0189	0000	2	7	2	4	01	Infraestructura terrestre y obras anexas	2.6.01	50	2006	001				3,000,000.00	0.00	3,000,000.00	0.00	0.00	0.00	0.00	0.00	0.00	0.00	3,000,000.00
22(0)	11	01	0190	0000						Solucion de drenaje iluminacion de area publica y NO APLICA								3,000,000.00	0.00	3,000,000.00	0.00	0.00	0.00	0.00	0.00	0.00	0.00	3,000,000.00
22(0)	11	01	0190	0000						GASTOS								3,000,000.00	0.00	3,000,000.00	0.00	0.00	0.00	0.00	0.00	0.00	0.00	3,000,000.00
22(0)	11	01	0190	0000						OBRAS								3,000,000.00	0.00	3,000,000.00	0.00	0.00	0.00	0.00	0.00	0.00	0.00	3,000,000.00
22(0)	11	01	0190	0000	2	7	2			INFRAESTRUCTURA								3,000,000.00	0.00	3,000,000.00	0.00	0.00	0.00	0.00	0.00	0.00	0.00	3,000,000.00
22(0)	11	01	0190	0000	2	7	2	4		Infraestructura terrestre y obras anexas								3,000,000.00	0.00	3,000,000.00	0.00	0.00	0.00	0.00	0.00	0.00	0.00	3,000,000.00
22(0)	11	01	0190	0000	2	7	2	4	01	Infraestructura terrestre y obras anexas	2.6.01	50	2006	001				3,000,000.00	0.00	3,000,000.00	0.00	0.00	0.00	0.00	0.00	0.00	0.00	3,000,000.00
22(0)	11	01	0190	0000	2	7	2	4	01	Infraestructura terrestre y obras anexas	2.6.01	50	2006	001				3,000,000.00	0.00	3,000,000.00	0.00	0.00	0.00	0.00	0.00	0.00	0.00	3,000,000.00
22(0)	11	01	0191	0000						Construccion Aceras Contenes y Asfaltado NO APLICA								8,231,965.81	0.00	8,231,965.81	0.00	0.00	0.00	0.00	0.00	0.00	0.00	8,231,965.81
22(0)	11	01	0191	0000						GASTOS								8,231,965.81	0.00	8,231,965.81	0.00	0.00	0.00	0.00	0.00	0.00	0.00	8,231,965.81
22(0)	11	01	0191	0000						OBRAS								8,231,965.81	0.00	8,231,965.81	0.00	0.00	0.00	0.00	0.00	0.00	0.00	8,231,965.81
22(0)	11	01	0191	0000	2	7	2			INFRAESTRUCTURA								8,231,965.81	0.00	8,231,965.81	0.00	0.00	0.00	0.00	0.00	0.00	0.00	8,231,965.81
22(0)	11	01	0191	0000	2	7	2	4		Infraestructura terrestre y obras anexas								8,231,965.81	0.00	8,231,965.81	0.00	0.00	0.00	0.00	0.00	0.00	0.00	8,231,965.81
22(0)	11	01	0191	0000	2	7	2	4	01	Infraestructura terrestre y obras anexas	2.6.01	30	9998	102				8,231,965.81	0.00	8,231,965.81	0.00	0.00	0.00	0.00	0.00	0.00	0.00	8,231,965.81
22(0)	11	01	0192	0000						Aceras y Contenes Parque Coral NO APLICA								766,328.60	0.00	766,328.60	0.00	0.00	0.00	0.00	0.00	0.00	0.00	766,328.60
22(0)	11	01	0192	0000						GASTOS								766,328.60	0.00	766,328.60	0.00	0.00	0.00	0.00	0.00	0.00	0.00	766,328.60
22(0)	11	01	0192	0000						OBRAS								766,328.60	0.00	766,328.60	0.00	0.00	0.00	0.00	0.00	0.00	0.00	766,328.60
22(0)	11	01	0192	0000	2	7	2			INFRAESTRUCTURA								766,328.60	0.00	766,328.60	0.00	0.00	0.00	0.00	0.00	0.00	0.00	766,328.60
22(0)	11	01	0192	0000	2	7	2	4		Infraestructura terrestre y obras anexas								766,328.60	0.00	766,328.60	0.00	0.00	0.00	0.00	0.00	0.00	0.00	766,328.60
22(0)	11	01	0192	0000	2	7	2	4	01	Infraestructura terrestre y obras anexas	2.6.01	50	2006	001				766,328.60	0.00	766,328.60	0.00	0.00	0.00	0.00	0.00	0.00	0.00	766,328.60
22(0)	11	01	0192	0000	2	7	2	4	01	Infraestructura terrestre y obras anexas	2.6.01	50	2006	001				766,328.60	0.00	766,328.60	0.00	0.00	0.00	0.00	0.00	0.00	0.00	766,328.60
22(0)	11	01	0193	0000						Solucion de drenaje lluvia aceras contenes y badenes NO APLICA								3,000,000.00	0.00	3,000,000.00	0.00	0.00	0.00	0.00	0.00	0.00	0.00	3,000,000.00
22(0)	11	01	0193	0000						GASTOS								3,000,000.00	0.00	3,000,000.00	0.00	0.00	0.00	0.00	0.00	0.00	0.00	3,000,000.00
22(0)	11	01	0193	0000						OBRAS								3,000,000.00	0.00	3,000,000.00	0.00	0.00	0.00	0.00	0.00	0.00	0.00	3,000,000.00
22(0)	11	01	0193	0000	2	7	2			INFRAESTRUCTURA								3,000,000.00	0.00	3,000,000.00	0.00	0.00	0.00	0.00	0.00	0.00	0.00	3,000,000.00
22(0)	11	01	0193	0000	2	7	2	4		Infraestructura terrestre y obras anexas								3,000,000.00	0.00	3,000,000.00	0.00	0.00	0.00	0.00	0.00	0.00	0.00	3,000,000.00
22(0)	11	01	0193	0000	2	7	2	4	01	Infraestructura terrestre y obras anexas	2.6.01	30	9998	102				3,000,000.00	0.00	3,000,000.00	0.00	0.00	0.00	0.00	0.00	0.00	0.00	3,000,000.00
22(0)	11	01	0194	0000						Reconstr. Aceras y Contenes Gazcue - Zona NO APLICA								0.00	21,018,152.33	21,018,152.33	0.00	0.00	0.00	0.00	0.00	0.00	0.00	21,018,152.33
22(0)	11	01	0194	0000						GASTOS								0.00	21,018,152.33	21,018,152.33	0.00	0.00	0.00	0.00	0.00	0.00	0.00	21,018,152.33
22(0)	11	01	0194	0000						OBRAS								0.00	21,018,152.33	21,018,152.33	0.00	0.00	0.00	0.00	0.00	0.00	0.00	21,018,152.33
22(0)	11	01	0194	0000	2	7	2			INFRAESTRUCTURA								0.00	21,018,152.33	21,018,152.33	0.00	0.00	0.00	0.00	0.00	0.00	0.00	21,018,152.33
22(0)	11	01	0194	0000	2	7	2	4		Infraestructura terrestre y obras anexas								0.00	21,018,152.33	21,018,152.33	0.00	0.00	0.00	0.00	0.00	0.00	0.00	21,018,152.33
22(0)	11	01	0194	0000	2	7	2	4	01	Infraestructura terrestre y obras anexas	2.6.01	10	0100	100				0.00	21,018,152.33	21,018,152.33	0.00	0.00	0.00	0.00	0.00	0.00	0.00	21,018,152.33

ELABORADOR POR

MINISTERIO DE HACIENDA
CENTRALIZACIÓN DE LA INFORMACIÓN FINANCIERA DEL ESTADO
EJECUCIÓN DE LOS GASTOS Y APLICACIONES FINANCIERAS POR DESTINO DE FONDOS Y ESTRUCTURA
CORRESPONDIENTE AL MES DE FEBRERO DEL AÑO 2022

FORM. EP-02
CODIGO DEL CAPITULO: 7001
DENOMINACION: AYUNTAMIENTO DEL DISTRITO NACIONAL

DESTINO DE FONDO: TODOS
ESTADO: Aprobado

DESTINO DE FONDO	Estructura				INSTITUCION RECEPTORA	CODIGO SNP	Clasificador de Gasto					DENOMINACION DEL GASTO	FUNCION	FUENTE FINANCIAMIENTO	FUENTE ESPECIFICA	ORGANISMO FINANCIADOR	Presupuesto			Etapas del Gasto						
	PARTIDA NO ASIGNADA A PROGRAMA	PROGRAMA	PROYECTO	ACTIVIDAD/OBRA			TIPO	CONCEPTO	CUENTA	SUBCUENTA	AUXILIAR						Presupuesto Original Periodo Actual	Modificaciones Acumuladas	Vigente	Acumulado Anterior	Compromiso	Devengado	Pagado	Devengado a la fecha	Balance Disponible Anual	
																										18
1	2	3	4	5	6	7	8	9	10	11	12	13	14	15	16	17	18	19	20=18 + 19	21	22	23	24	25 = 21 + 23	26= 20-25	
22(0)	11	01	0201	0000		2						GASTOS					0.00	0.00	0.00	0.00	0.00	0.00	0.00	0.00	0.00	0.00
22(0)	11	01	0201	0000		2	7					OBRAS					0.00	0.00	0.00	0.00	0.00	0.00	0.00	0.00	0.00	0.00
22(0)	11	01	0201	0000		2	7	2				INFRAESTRUCTURA					0.00	0.00	0.00	0.00	0.00	0.00	0.00	0.00	0.00	0.00
22(0)	11	01	0201	0000		2	7	2	4			Infraestructura terrestre y obras anexas					0.00	0.00	0.00	0.00	0.00	0.00	0.00	0.00	0.00	0.00
22(0)	11	01	0201	0000		2	7	2	4	01		Infraestructura terrestre y obras anexas	2.6.01	50	2006	001	0.00	0.00	0.00	0.00	0.00	0.00	0.00	0.00	0.00	0.00
22(0)	11	01	0202	0000								Reconstruccion Aceras y Contenes Parque Av. Jos					0.00	0.00	0.00	0.00	0.00	0.00	0.00	0.00	0.00	0.00
22(0)	11	01	0202	0000								NO APLICA					0.00	0.00	0.00	0.00	0.00	0.00	0.00	0.00	0.00	0.00
22(0)	11	01	0202	0000		2						GASTOS					0.00	0.00	0.00	0.00	0.00	0.00	0.00	0.00	0.00	0.00
22(0)	11	01	0202	0000		2	7					OBRAS					0.00	0.00	0.00	0.00	0.00	0.00	0.00	0.00	0.00	0.00
22(0)	11	01	0202	0000		2	7	2				INFRAESTRUCTURA					0.00	0.00	0.00	0.00	0.00	0.00	0.00	0.00	0.00	0.00
22(0)	11	01	0202	0000		2	7	2	4			Infraestructura terrestre y obras anexas					0.00	0.00	0.00	0.00	0.00	0.00	0.00	0.00	0.00	0.00
22(0)	11	01	0202	0000		2	7	2	4	01		Infraestructura terrestre y obras anexas	2.6.01	50	2006	001	0.00	0.00	0.00	0.00	0.00	0.00	0.00	0.00	0.00	0.00
22(0)	11	01	0203	0000								Reconstruccion Aceras y Contenes Parque Renacimiento					0.00	0.00	0.00	0.00	0.00	0.00	0.00	0.00	0.00	0.00
22(0)	11	01	0203	0000								NO APLICA					0.00	0.00	0.00	0.00	0.00	0.00	0.00	0.00	0.00	0.00
22(0)	11	01	0203	0000		2						GASTOS					0.00	0.00	0.00	0.00	0.00	0.00	0.00	0.00	0.00	0.00
22(0)	11	01	0203	0000		2	7					OBRAS					0.00	0.00	0.00	0.00	0.00	0.00	0.00	0.00	0.00	0.00
22(0)	11	01	0203	0000		2	7	2				INFRAESTRUCTURA					0.00	0.00	0.00	0.00	0.00	0.00	0.00	0.00	0.00	0.00
22(0)	11	01	0203	0000		2	7	2	4			Infraestructura terrestre y obras anexas					0.00	0.00	0.00	0.00	0.00	0.00	0.00	0.00	0.00	0.00
22(0)	11	01	0203	0000		2	7	2	4	01		Infraestructura terrestre y obras anexas	2.6.01	50	2006	001	0.00	0.00	0.00	0.00	0.00	0.00	0.00	0.00	0.00	0.00
22(0)	11	01	0203	0000								Reconstruccion Aceras y Contenes Parque Renacimiento					0.00	0.00	0.00	0.00	0.00	0.00	0.00	0.00	0.00	0.00
22(0)	11	01	0203	0000								NO APLICA					0.00	0.00	0.00	0.00	0.00	0.00	0.00	0.00	0.00	0.00
22(0)	11	01	0203	0000		2						GASTOS					0.00	0.00	0.00	0.00	0.00	0.00	0.00	0.00	0.00	0.00
22(0)	11	01	0203	0000		2	7					OBRAS					0.00	0.00	0.00	0.00	0.00	0.00	0.00	0.00	0.00	0.00
22(0)	11	01	0203	0000		2	7	2				INFRAESTRUCTURA					0.00	0.00	0.00	0.00	0.00	0.00	0.00	0.00	0.00	0.00
22(0)	11	01	0203	0000		2	7	2	4			Infraestructura terrestre y obras anexas					0.00	0.00	0.00	0.00	0.00	0.00	0.00	0.00	0.00	0.00
22(0)	11	01	0203	0000		2	7	2	4	01		Infraestructura terrestre y obras anexas	2.6.01	50	2006	001	0.00	0.00	0.00	0.00	0.00	0.00	0.00	0.00	0.00	0.00
22(0)	11	01	0204	0000								Reconstruccion Aceras y Contenes Gazcue Av. Pasteur					0.00	0.00	0.00	0.00	0.00	0.00	0.00	0.00	0.00	0.00
22(0)	11	01	0204	0000								NO APLICA					0.00	0.00	0.00	0.00	0.00	0.00	0.00	0.00	0.00	0.00
22(0)	11	01	0204	0000		2						GASTOS					0.00	0.00	0.00	0.00	0.00	0.00	0.00	0.00	0.00	0.00
22(0)	11	01	0204	0000		2	7					OBRAS					0.00	0.00	0.00	0.00	0.00	0.00	0.00	0.00	0.00	0.00
22(0)	11	01	0204	0000		2	7	2				INFRAESTRUCTURA					0.00	0.00	0.00	0.00	0.00	0.00	0.00	0.00	0.00	0.00
22(0)	11	01	0204	0000		2	7	2	4			Infraestructura terrestre y obras anexas					0.00	0.00	0.00	0.00	0.00	0.00	0.00	0.00	0.00	0.00
22(0)	11	01	0204	0000		2	7	2	4	01		Infraestructura terrestre y obras anexas	2.6.01	50	2006	001	0.00	0.00	0.00	0.00	0.00	0.00	0.00	0.00	0.00	0.00
22(0)	11	01	0205	0000								Reconstruccion Aceras y Contenes Esperilla (C/Pedro					0.00	0.00	0.00	0.00	0.00	0.00	0.00	0.00	0.00	0.00
22(0)	11	01	0205	0000								NO APLICA					0.00	0.00	0.00	0.00	0.00	0.00	0.00	0.00	0.00	0.00
22(0)	11	01	0205	0000		2						GASTOS					0.00	0.00	0.00	0.00	0.00	0.00	0.00	0.00	0.00	0.00
22(0)	11	01	0205	0000		2	7					OBRAS					0.00	0.00	0.00	0.00	0.00	0.00	0.00	0.00	0.00	0.00
22(0)	11	01	0205	0000		2	7	2				INFRAESTRUCTURA					0.00	0.00	0.00	0.00	0.00	0.00	0.00	0.00	0.00	0.00
22(0)	11	01	0205	0000		2	7	2	4			Infraestructura terrestre y obras anexas					0.00	0.00	0.00	0.00	0.00	0.00	0.00	0.00	0.00	0.00
22(0)	11	01	0205	0000		2	7	2	4	01		Infraestructura terrestre y obras anexas	2.6.01	50	2006	001	0.00	0.00	0.00	0.00	0.00	0.00	0.00	0.00	0.00	0.00
22(0)	11	01	0206	0000								Reconstruccion Aceras y Contenes Cristo Rey (Av.					0.00	0.00	0.00	0.00	0.00	0.00	0.00	0.00	0.00	0.00
22(0)	11	01	0206	0000								NO APLICA					0.00	0.00	0.00	0.00	0.00	0.00	0.00	0.00	0.00	0.00
22(0)	11	01	0206	0000		2						GASTOS					0.00	0.00	0.00	0.00	0.00	0.00	0.00	0.00	0.00	0.00
22(0)	11	01	0206	0000		2	7					OBRAS					0.00	0.00	0.00	0.00	0.00	0.00	0.00	0.00	0.00	0.00
22(0)	11	01	0206	0000		2	7	2				INFRAESTRUCTURA					0.00	0.00	0.00	0.00	0.00	0.00	0.00	0.00	0.00	0.00
22(0)	11	01	0206	0000		2	7	2	4			Infraestructura terrestre y obras anexas					0.00	0.00	0.00	0.00	0.00	0.00	0.00	0.00	0.00	0.00
22(0)	11	01	0206	0000		2	7	2	4	01		Infraestructura terrestre y obras anexas	2.6.01	50	2006	001	0.00	0.00	0.00	0.00	0.00	0.00	0.00	0.00	0.00	0.00
22(0)	11	01	0207	0000								Constr. de Asf. de calle y Solucin de Drenaje en					0.00	0.00	0.00	0.00	0.00	0.00	0.00	0.00	0.00	0.00
22(0)	11	01	0207	0000								NO APLICA					0.00	0.00	0.00	0.00	0.00	0.00	0.00	0.00	0.00	0.00
22(0)	11	01	0207	0000		2						GASTOS					0.00	0.00	0.00	0.00	0.00	0.00	0.00	0.00	0.00	0.00
22(0)	11	01	0207	0000		2	7					OBRAS					0.00	0.00	0.00	0.00	0.00	0.00	0.00	0.00	0.00	0.00
22(0)	11	01	0207	0000		2	7	2				INFRAESTRUCTURA					0.00	0.00	0.00	0.00	0.00	0.00	0.00	0.00	0.00	0.00

ELABORADOR POR

REVISADO POR

AUTORIZADO POR

MINISTERIO DE HACIENDA
CENTRALIZACIÓN DE LA INFORMACIÓN FINANCIERA DEL ESTADO
EJECUCIÓN DE LOS GASTOS Y APLICACIONES FINANCIERAS POR DESTINO DE FONDOS Y ESTRUCTURA
CORRESPONDIENTE AL MES DE FEBRERO DEL AÑO 2022

FORM. EP-02														DESTINO DE FONDO: TODOS											
CODIGO DEL CAPITULO: 7001														ESTADO: Aprobado											
DENOMINACION: AYUNTAMIENTO DEL DISTRITO NACIONAL																									
DESTINO DE FONDO	Estructura				INSTITUCION RECEPTORA	CODIGO SNP	Clasificador de Gasto					FUNCION	FUENTE FINANCIAMIENTO	FUENTE ESPECIFICA	ORGANISMO FINANCIADOR	Presupuesto			Etapas del Gasto						
	PARTIDA NO ASIGNADA A PROGRAMA	PROGRAMA	PROYECTO	ACTIVIDAD/OBRA			TIPO	CONCEPTO	CUENTA	SUBCUENTA	AUXILIAR					DENOMINACION DEL GASTO	Presupuesto Original Periodo Actual	Modificaciones Acumuladas	Vigente	Acumulado Anterior	Compromiso	Devengado	Pagado	Devengado a la fecha	Balance Disponible Anual
1	2	3	4	5	6	7	8	9	10	11	12	13	14	15	16	17	18	19	20=18 + 19	21	22	23	24	25 = 21 + 23	26= 20-25
22(0)		11	01	0207	0000		2	7	2	4		Infraestructura terrestre y obras anexas					0.00	0.00	0.00	0.00	0.00	0.00	0.00	0.00	0.00
22(0)		11	01	0207	0000		2	7	2	4	01	Infraestructura terrestre y obras anexas	2.6.01	50	2006	001	0.00	0.00	0.00	0.00	0.00	0.00	0.00	0.00	0.00
22(0)		11	02	0054	0000							Reparación y Acondicionamiento de Vias de					11,800,000.00	162,567,889.41	174,367,889.41	0.00	812,887.27	812,887.27	812,887.27	812,887.27	173555002.14
22(0)		11	02	0054	0000							Readecuación Entorno Zona Universitaria de la C1					700,000.00	0.00	700,000.00	0.00	0.00	0.00	0.00	0.00	700,000.00
22(0)		11	02	0054	0000							NO APLICACION					700,000.00	0.00	700,000.00	0.00	0.00	0.00	0.00	0.00	700,000.00
22(0)		11	02	0054	0000		2	7				GASTOS					700,000.00	0.00	700,000.00	0.00	0.00	0.00	0.00	0.00	700,000.00
22(0)		11	02	0054	0000		2	7	2			OBRAS					700,000.00	0.00	700,000.00	0.00	0.00	0.00	0.00	0.00	700,000.00
22(0)		11	02	0054	0000		2	7	2			INFRAESTRUCTURA					700,000.00	0.00	700,000.00	0.00	0.00	0.00	0.00	0.00	700,000.00
22(0)		11	02	0054	0000		2	7	2	4		Infraestructura terrestre y obras anexas					700,000.00	0.00	700,000.00	0.00	0.00	0.00	0.00	0.00	700,000.00
22(0)		11	02	0054	0000		2	7	2	4	01	Infraestructura terrestre y obras anexas	2.6.01	30	9998	102	700,000.00	0.00	700,000.00	0.00	0.00	0.00	0.00	0.00	700,000.00
22(0)		11	02	0057	0000		2	7	2	4		Pavimentación de Callejones La Agustinita C2					600,000.00	0.00	600,000.00	0.00	0.00	0.00	0.00	0.00	600,000.00
22(0)		11	02	0057	0000							NO APLICACION					600,000.00	0.00	600,000.00	0.00	0.00	0.00	0.00	0.00	600,000.00
22(0)		11	02	0057	0000		2	7				GASTOS					600,000.00	0.00	600,000.00	0.00	0.00	0.00	0.00	0.00	600,000.00
22(0)		11	02	0057	0000		2	7				OBRAS					600,000.00	0.00	600,000.00	0.00	0.00	0.00	0.00	0.00	600,000.00
22(0)		11	02	0057	0000		2	7	2			INFRAESTRUCTURA					600,000.00	0.00	600,000.00	0.00	0.00	0.00	0.00	0.00	600,000.00
22(0)		11	02	0057	0000		2	7	2	4		Infraestructura terrestre y obras anexas					600,000.00	0.00	600,000.00	0.00	0.00	0.00	0.00	0.00	600,000.00
22(0)		11	02	0057	0000		2	7	2	4	01	Infraestructura terrestre y obras anexas	2.6.01	30	9998	102	600,000.00	0.00	600,000.00	0.00	0.00	0.00	0.00	0.00	600,000.00
22(0)		11	02	0061	0000		2	7	2	4		Pavimentación de Calle Principal Santa Teresa C2					1,000,000.00	0.00	1,000,000.00	0.00	0.00	0.00	0.00	0.00	1,000,000.00
22(0)		11	02	0061	0000							NO APLICACION					1,000,000.00	0.00	1,000,000.00	0.00	0.00	0.00	0.00	0.00	1,000,000.00
22(0)		11	02	0061	0000		2	7				GASTOS					1,000,000.00	0.00	1,000,000.00	0.00	0.00	0.00	0.00	0.00	1,000,000.00
22(0)		11	02	0061	0000		2	7	2			OBRAS					1,000,000.00	0.00	1,000,000.00	0.00	0.00	0.00	0.00	0.00	1,000,000.00
22(0)		11	02	0061	0000		2	7	2			INFRAESTRUCTURA					1,000,000.00	0.00	1,000,000.00	0.00	0.00	0.00	0.00	0.00	1,000,000.00
22(0)		11	02	0061	0000		2	7	2	4		Infraestructura terrestre y obras anexas					1,000,000.00	0.00	1,000,000.00	0.00	0.00	0.00	0.00	0.00	1,000,000.00
22(0)		11	02	0061	0000		2	7	2	4	01	Infraestructura terrestre y obras anexas	2.6.01	30	9998	102	1,000,000.00	0.00	1,000,000.00	0.00	0.00	0.00	0.00	0.00	1,000,000.00
22(0)		11	02	0065	0000		2	7	2	4		Pavimentación de Callejones La Zurza C3					1,500,000.00	0.00	1,500,000.00	0.00	0.00	0.00	0.00	0.00	1,500,000.00
22(0)		11	02	0065	0000							NO APLICACION					1,500,000.00	0.00	1,500,000.00	0.00	0.00	0.00	0.00	0.00	1,500,000.00
22(0)		11	02	0065	0000		2	7				GASTOS					1,500,000.00	0.00	1,500,000.00	0.00	0.00	0.00	0.00	0.00	1,500,000.00
22(0)		11	02	0065	0000		2	7				OBRAS					1,500,000.00	0.00	1,500,000.00	0.00	0.00	0.00	0.00	0.00	1,500,000.00
22(0)		11	02	0065	0000		2	7	2			INFRAESTRUCTURA					1,500,000.00	0.00	1,500,000.00	0.00	0.00	0.00	0.00	0.00	1,500,000.00
22(0)		11	02	0065	0000		2	7	2	4		Infraestructura terrestre y obras anexas					1,500,000.00	0.00	1,500,000.00	0.00	0.00	0.00	0.00	0.00	1,500,000.00
22(0)		11	02	0065	0000		2	7	2	4	01	Infraestructura terrestre y obras anexas	2.6.01	30	9998	102	1,500,000.00	0.00	1,500,000.00	0.00	0.00	0.00	0.00	0.00	1,500,000.00
22(0)		11	02	0066	0000		2	7	2	4		Intervención Zona Av. Duarte con Pars C3					0.00	161,755,002.14	161,755,002.14	0.00	0.00	0.00	0.00	0.00	161,755,002.14
22(0)		11	02	0066	0000							NO APLICACION					0.00	161,755,002.14	161,755,002.14	0.00	0.00	0.00	0.00	0.00	161,755,002.14
22(0)		11	02	0066	0000		2	7				GASTOS					0.00	161,755,002.14	161,755,002.14	0.00	0.00	0.00	0.00	0.00	161,755,002.14
22(0)		11	02	0066	0000		2	7				OBRAS					0.00	161,755,002.14	161,755,002.14	0.00	0.00	0.00	0.00	0.00	161,755,002.14
22(0)		11	02	0066	0000		2	7	2			INFRAESTRUCTURA					0.00	161,755,002.14	161,755,002.14	0.00	0.00	0.00	0.00	0.00	161,755,002.14
22(0)		11	02	0066	0000		2	7	2	4		Infraestructura terrestre y obras anexas					0.00	161,755,002.14	161,755,002.14	0.00	0.00	0.00	0.00	0.00	161,755,002.14
22(0)		11	02	0066	0000		2	7	2	4	01	Infraestructura terrestre y obras anexas	2.6.01	40	9992	103	0.00	161,755,002.14	161,755,002.14	0.00	0.00	0.00	0.00	0.00	161,755,002.14
22(0)		11	02	0069	0000		2	7	2	4		Bacheo calles (Mej. Social) C3					2,000,000.00	0.00	2,000,000.00	0.00	0.00	0.00	0.00	0.00	2,000,000.00
22(0)		11	02	0069	0000							NO APLICACION					2,000,000.00	0.00	2,000,000.00	0.00	0.00	0.00	0.00	0.00	2,000,000.00
22(0)		11	02	0069	0000		2	7				GASTOS					2,000,000.00	0.00	2,000,000.00	0.00	0.00	0.00	0.00	0.00	2,000,000.00
22(0)		11	02	0069	0000		2	7				OBRAS					2,000,000.00	0.00	2,000,000.00	0.00	0.00	0.00	0.00	0.00	2,000,000.00
22(0)		11	02	0069	0000		2	7	2			INFRAESTRUCTURA					2,000,000.00	0.00	2,000,000.00	0.00	0.00	0.00	0.00	0.00	2,000,000.00
22(0)		11	02	0069	0000		2	7	2	4		Infraestructura terrestre y obras anexas					2,000,000.00	0.00	2,000,000.00	0.00	0.00	0.00	0.00	0.00	2,000,000.00
22(0)		11	02	0069	0000		2	7	2	4	01	Infraestructura terrestre y obras anexas	2.6.01	30	9998	102	2,000,000.00	0.00	2,000,000.00	0.00	0.00	0.00	0.00	0.00	2,000,000.00

ELABORADOR POR

REVISADO POR

AUTORIZADO POR

MINISTERIO DE HACIENDA
CENTRALIZACIÓN DE LA INFORMACIÓN FINANCIERA DEL ESTADO
EJECUCIÓN DE LOS GASTOS Y APLICACIONES FINANCIERAS POR DESTINO DE FONDOS Y ESTRUCTURA
CORRESPONDIENTE AL MES DE FEBRERO DEL AÑO 2022

FORM. EP-02
CODIGO DEL CAPITULO: 7001
DENOMINACION: AYUNTAMIENTO DEL DISTRITO NACIONAL

DESTINO DE FONDO: TODOS
ESTADO: Aprobado

DESTINO DE FONDO	Estructura					INSTITUCION RECEPTORA	CODIGO SNP	Clasificador de Gasto					DENOMINACION DEL GASTO	FUNCION	FUENTE FINANCIAMIENTO	FUENTE ESPECIFICA	ORGANISMO FINANCIADOR	Presupuesto			Etapas del Gasto								
	PARTIDA NO ASIGNADA A PROGRAMA	PROGRAMA	PROYECTO	ACTIVIDAD/OBRA	TIPO			CONCEPTO	CUENTA	SUBCUENTA	AUXILIAR	Presupuesto Original Periodo Actual						Modificaciones Acumuladas	Vigente	Acumulado Anterior	Compromiso	Devengado	Pagado	Devengado a la fecha	Balance Disponible Anual				
																										18	19	20=18+19	21
22(0)	11	02	0070									Terminación de puente calles aceras y contenes (E)					0.00	0.00	0.00	0.00	0.00	0.00	0.00	0.00	0.00	0.00	0.00	0.00	0.00
22(0)	11	02	0070	0000								NO APLICA					0.00	0.00	0.00	0.00	0.00	0.00	0.00	0.00	0.00	0.00	0.00	0.00	0.00
22(0)	11	02	0070	0000								GASTOS					0.00	0.00	0.00	0.00	0.00	0.00	0.00	0.00	0.00	0.00	0.00	0.00	0.00
22(0)	11	02	0070	0000					2			OBRAS					0.00	0.00	0.00	0.00	0.00	0.00	0.00	0.00	0.00	0.00	0.00	0.00	0.00
22(0)	11	02	0070	0000					2	7		INFRAESTRUCTURA					0.00	0.00	0.00	0.00	0.00	0.00	0.00	0.00	0.00	0.00	0.00	0.00	0.00
22(0)	11	02	0070	0000					2	7	2	Infraestructura terrestre y obras anexas					0.00	0.00	0.00	0.00	0.00	0.00	0.00	0.00	0.00	0.00	0.00	0.00	0.00
22(0)	11	02	0070	0000					2	7	2	Infraestructura terrestre y obras anexas	2.6.01	50	2006	001	0.00	0.00	0.00	0.00	0.00	0.00	0.00	0.00	0.00	0.00	0.00	0.00	0.00
22(0)	11	02	0071	0000					2	7	2	Bacheo de los Callejones Drenaje Pluvial y Reparación					3,000,000.00	0.00	3,000,000.00	0.00	0.00	0.00	0.00	0.00	0.00	0.00	0.00	0.00	3,000,000.00
22(0)	11	02	0071	0000								NO APLICA					3,000,000.00	0.00	3,000,000.00	0.00	0.00	0.00	0.00	0.00	0.00	0.00	0.00	0.00	3,000,000.00
22(0)	11	02	0071	0000					2			GASTOS					3,000,000.00	0.00	3,000,000.00	0.00	0.00	0.00	0.00	0.00	0.00	0.00	0.00	0.00	3,000,000.00
22(0)	11	02	0071	0000					2	7		OBRAS					3,000,000.00	0.00	3,000,000.00	0.00	0.00	0.00	0.00	0.00	0.00	0.00	0.00	0.00	3,000,000.00
22(0)	11	02	0071	0000					2	7	2	INFRAESTRUCTURA					3,000,000.00	0.00	3,000,000.00	0.00	0.00	0.00	0.00	0.00	0.00	0.00	0.00	0.00	3,000,000.00
22(0)	11	02	0071	0000					2	7	2	Infraestructura terrestre y obras anexas					3,000,000.00	0.00	3,000,000.00	0.00	0.00	0.00	0.00	0.00	0.00	0.00	0.00	0.00	3,000,000.00
22(0)	11	02	0071	0000					2	7	2	Infraestructura terrestre y obras anexas	2.6.01	50	2006	001	3,000,000.00	0.00	3,000,000.00	0.00	0.00	0.00	0.00	0.00	0.00	0.00	0.00	0.00	3,000,000.00
22(0)	11	02	0071	0000					2	7	2	Infraestructura terrestre y obras anexas					3,000,000.00	0.00	3,000,000.00	0.00	0.00	0.00	0.00	0.00	0.00	0.00	0.00	0.00	3,000,000.00
22(0)	11	02	0072	0000					2	7	2	Reparación C/La Tableta Bacheo C/Madre Vieja y					3,000,000.00	0.00	3,000,000.00	0.00	0.00	0.00	0.00	0.00	0.00	0.00	0.00	0.00	3,000,000.00
22(0)	11	02	0072	0000								NO APLICA					3,000,000.00	0.00	3,000,000.00	0.00	0.00	0.00	0.00	0.00	0.00	0.00	0.00	0.00	3,000,000.00
22(0)	11	02	0072	0000					2			GASTOS					3,000,000.00	0.00	3,000,000.00	0.00	0.00	0.00	0.00	0.00	0.00	0.00	0.00	0.00	3,000,000.00
22(0)	11	02	0072	0000					2	7		OBRAS					3,000,000.00	0.00	3,000,000.00	0.00	0.00	0.00	0.00	0.00	0.00	0.00	0.00	0.00	3,000,000.00
22(0)	11	02	0072	0000					2	7	2	INFRAESTRUCTURA					3,000,000.00	0.00	3,000,000.00	0.00	0.00	0.00	0.00	0.00	0.00	0.00	0.00	0.00	3,000,000.00
22(0)	11	02	0072	0000					2	7	2	Infraestructura terrestre y obras anexas					3,000,000.00	0.00	3,000,000.00	0.00	0.00	0.00	0.00	0.00	0.00	0.00	0.00	0.00	3,000,000.00
22(0)	11	02	0072	0000					2	7	2	Infraestructura terrestre y obras anexas	2.6.01	50	2006	001	3,000,000.00	0.00	3,000,000.00	0.00	0.00	0.00	0.00	0.00	0.00	0.00	0.00	0.00	3,000,000.00
22(0)	11	02	0073	0000								Bacheo en diferentes Calles del Distrito Nacional Circ.					0.00	812,887.27	812,887.27	0.00	812,887.27	812,887.27	812,887.27	812,887.27	812,887.27	812,887.27	812,887.27	0.00	
22(0)	11	02	0073	0000								NO APLICA					0.00	812,887.27	812,887.27	0.00	812,887.27	812,887.27	812,887.27	812,887.27	812,887.27	812,887.27	812,887.27	812,887.27	0.00
22(0)	11	02	0073	0000								GASTOS					0.00	812,887.27	812,887.27	0.00	812,887.27	812,887.27	812,887.27	812,887.27	812,887.27	812,887.27	812,887.27	812,887.27	0.00
22(0)	11	02	0073	0000					2	7		OBRAS					0.00	812,887.27	812,887.27	0.00	812,887.27	812,887.27	812,887.27	812,887.27	812,887.27	812,887.27	812,887.27	812,887.27	0.00
22(0)	11	02	0073	0000					2	7	2	INFRAESTRUCTURA					0.00	812,887.27	812,887.27	0.00	812,887.27	812,887.27	812,887.27	812,887.27	812,887.27	812,887.27	812,887.27	812,887.27	0.00
22(0)	11	02	0073	0000					2	7	2	Infraestructura terrestre y obras anexas					0.00	812,887.27	812,887.27	0.00	812,887.27	812,887.27	812,887.27	812,887.27	812,887.27	812,887.27	812,887.27	812,887.27	0.00
22(0)	11	02	0073	0000					2	7	2	Infraestructura terrestre y obras anexas	2.6.01	50	2006	001	0.00	812,887.27	812,887.27	0.00	812,887.27	812,887.27	812,887.27	812,887.27	812,887.27	812,887.27	812,887.27	812,887.27	0.00
22(0)	11	04	0059	0000								Reparación de Instalaciones Deportivas					9,788,377.75	0.00	9,788,377.75	0.00	0.00	0.00	0.00	0.00	0.00	0.00	0.00	0.00	9,788,377.75
22(0)	11	04	0059	0000								Reconstrucción de Cancha Los Paralejos C2.					788,377.75	0.00	788,377.75	0.00	0.00	0.00	0.00	0.00	0.00	0.00	0.00	0.00	788,377.75
22(0)	11	04	0059	0000								NO APLICA					788,377.75	0.00	788,377.75	0.00	0.00	0.00	0.00	0.00	0.00	0.00	0.00	0.00	788,377.75
22(0)	11	04	0059	0000					2			GASTOS					788,377.75	0.00	788,377.75	0.00	0.00	0.00	0.00	0.00	0.00	0.00	0.00	0.00	788,377.75
22(0)	11	04	0059	0000					2	7		OBRAS					788,377.75	0.00	788,377.75	0.00	0.00	0.00	0.00	0.00	0.00	0.00	0.00	0.00	788,377.75
22(0)	11	04	0059	0000					2	7	2	INFRAESTRUCTURA					788,377.75	0.00	788,377.75	0.00	0.00	0.00	0.00	0.00	0.00	0.00	0.00	0.00	788,377.75
22(0)	11	04	0059	0000					2	7	2	Obras urbanísticas					788,377.75	0.00	788,377.75	0.00	0.00	0.00	0.00	0.00	0.00	0.00	0.00	0.00	788,377.75
22(0)	11	04	0059	0000					2	7	2	Obras urbanísticas	4.3.02	50	2006	001	788,377.75	0.00	788,377.75	0.00	0.00	0.00	0.00	0.00	0.00	0.00	0.00	0.00	788,377.75
22(0)	11	04	0060	0000								Arreglo Total de Baos Gradas Gazebo e Instalaciones					3,000,000.00	0.00	3,000,000.00	0.00	0.00	0.00	0.00	0.00	0.00	0.00	0.00	0.00	3,000,000.00
22(0)	11	04	0060	0000								NO APLICA					3,000,000.00	0.00	3,000,000.00	0.00	0.00	0.00	0.00	0.00	0.00	0.00	0.00	0.00	3,000,000.00
22(0)	11	04	0060	0000					2			GASTOS					3,000,000.00	0.00	3,000,000.00	0.00	0.00	0.00	0.00	0.00	0.00	0.00	0.00	0.00	3,000,000.00
22(0)	11	04	0060	0000					2	7		OBRAS					3,000,000.00	0.00	3,000,000										

MINISTERIO DE HACIENDA
CENTRALIZACIÓN DE LA INFORMACIÓN FINANCIERA DEL ESTADO
EJECUCIÓN DE LOS GASTOS Y APLICACIONES FINANCIERAS POR DESTINO DE FONDOS Y ESTRUCTURA
CORRESPONDIENTE AL MES DE FEBRERO DEL AÑO 2022

FORM. EP-02
CODIGO DEL CAPITULO: 7001
DENOMINACION: AYUNTAMIENTO DEL DISTRITO NACIONAL

DESTINO DE FONDO: TODOS
ESTADO: Aprobado

DESTINO DE FONDO	Estructura				INSTITUCION RECEPTORA	CODIGO SNP	Clasificador de Gasto					DENOMINACION DEL GASTO	FUNCION	FUENTE FINANCIAMIENTO	FUENTE ESPECIFICA	ORGANISMO FINANCIADOR	Presupuesto			Etapas del Gasto						
	PARTIDA NO ASIGNADA A PROGRAMA	PROGRAMA	PROYECTO	ACTIVIDAD/OBRA			TIPO	CONCEPTO	CUENTA	SUBCUENTA	AUXILIAR						Presupuesto Original Período Actual	Modificaciones Acumuladas	Vigente	Acumulado Anterior	Compromiso	Devengado	Pagado	Devengado a la fecha	Balance Disponible Anual	
																										18
1	2	3	4	5	6	7	8	9	10	11	12	13	14	15	16	17	18	19	20=18 + 19	21	22	23	24	25 = 21 + 23	26= 20-25	
22(0)	11	04	0061	0000													3,000,000.00	0.00	3,000,000.00	0.00	0.00	0.00	0.00	0.00	0.00	3,000,000.00
22(0)	11	04	0061	0000		2						GASTOS					3,000,000.00	0.00	3,000,000.00	0.00	0.00	0.00	0.00	0.00	0.00	3,000,000.00
22(0)	11	04	0061	0000		2	7					OBRAS					3,000,000.00	0.00	3,000,000.00	0.00	0.00	0.00	0.00	0.00	0.00	3,000,000.00
22(0)	11	04	0061	0000		2	7	2				INFRAESTRUCTURA					3,000,000.00	0.00	3,000,000.00	0.00	0.00	0.00	0.00	0.00	0.00	3,000,000.00
22(0)	11	04	0061	0000		2	7	2	7			Obras urbanísticas					3,000,000.00	0.00	3,000,000.00	0.00	0.00	0.00	0.00	0.00	0.00	3,000,000.00
22(0)	11	04	0061	0000		2	7	2	7	01		Obras urbanísticas	4.3.02	50	2006	001	3,000,000.00	0.00	3,000,000.00	0.00	0.00	0.00	0.00	0.00	0.00	3,000,000.00
22(0)	11	04	0062	0000								Reconstrucción del Play Parq. de la Av. Del Rio y Salon					3,000,000.00	0.00	3,000,000.00	0.00	0.00	0.00	0.00	0.00	0.00	3,000,000.00
22(0)	11	04	0062	0000								NO APLICA					3,000,000.00	0.00	3,000,000.00	0.00	0.00	0.00	0.00	0.00	0.00	3,000,000.00
22(0)	11	04	0062	0000		2						GASTOS					3,000,000.00	0.00	3,000,000.00	0.00	0.00	0.00	0.00	0.00	0.00	3,000,000.00
22(0)	11	04	0062	0000		2	7					OBRAS					3,000,000.00	0.00	3,000,000.00	0.00	0.00	0.00	0.00	0.00	0.00	3,000,000.00
22(0)	11	04	0062	0000		2	7	2				INFRAESTRUCTURA					3,000,000.00	0.00	3,000,000.00	0.00	0.00	0.00	0.00	0.00	0.00	3,000,000.00
22(0)	11	04	0062	0000		2	7	2	7			Obras urbanísticas					3,000,000.00	0.00	3,000,000.00	0.00	0.00	0.00	0.00	0.00	0.00	3,000,000.00
22(0)	11	04	0062	0000		2	7	2	7	01		Obras urbanísticas	4.3.02	50	2006	001	3,000,000.00	0.00	3,000,000.00	0.00	0.00	0.00	0.00	0.00	0.00	3,000,000.00
22(0)	11	05	0054	0000								Construcción Instalaciones Recreativas					20,695,673.12	147,126,018.55	167,821,691.67	0.00	0.00	0.00	0.00	0.00	0.00	167,821,691.67
22(0)	11	05	0054	0000								Construcción de Parque Temático Musical en la Urb.					4,400,000.00	0.00	4,400,000.00	0.00	0.00	0.00	0.00	0.00	0.00	4,400,000.00
22(0)	11	05	0054	0000								NO APLICA					4,400,000.00	0.00	4,400,000.00	0.00	0.00	0.00	0.00	0.00	0.00	4,400,000.00
22(0)	11	05	0054	0000		2						GASTOS					4,400,000.00	0.00	4,400,000.00	0.00	0.00	0.00	0.00	0.00	0.00	4,400,000.00
22(0)	11	05	0054	0000		2	7					OBRAS					4,400,000.00	0.00	4,400,000.00	0.00	0.00	0.00	0.00	0.00	0.00	4,400,000.00
22(0)	11	05	0054	0000		2	7	2				INFRAESTRUCTURA					4,400,000.00	0.00	4,400,000.00	0.00	0.00	0.00	0.00	0.00	0.00	4,400,000.00
22(0)	11	05	0054	0000		2	7	2	7			Obras urbanísticas					4,400,000.00	0.00	4,400,000.00	0.00	0.00	0.00	0.00	0.00	0.00	4,400,000.00
22(0)	11	05	0054	0000		2	7	2	7	01		Obras urbanísticas	4.3.02	50	2006	001	4,400,000.00	0.00	4,400,000.00	0.00	0.00	0.00	0.00	0.00	0.00	4,400,000.00
22(0)	11	05	0065	0000								Remodelación Parque Bosque De La Vida Urbanización					2,795,673.12	0.00	2,795,673.12	0.00	0.00	0.00	0.00	0.00	0.00	2,795,673.12
22(0)	11	05	0065	0000								NO APLICA					2,795,673.12	0.00	2,795,673.12	0.00	0.00	0.00	0.00	0.00	0.00	2,795,673.12
22(0)	11	05	0065	0000		2						GASTOS					2,795,673.12	0.00	2,795,673.12	0.00	0.00	0.00	0.00	0.00	0.00	2,795,673.12
22(0)	11	05	0065	0000		2	7					OBRAS					2,795,673.12	0.00	2,795,673.12	0.00	0.00	0.00	0.00	0.00	0.00	2,795,673.12
22(0)	11	05	0065	0000		2	7	2				INFRAESTRUCTURA					2,795,673.12	0.00	2,795,673.12	0.00	0.00	0.00	0.00	0.00	0.00	2,795,673.12
22(0)	11	05	0065	0000		2	7	2	7			Obras urbanísticas					2,795,673.12	0.00	2,795,673.12	0.00	0.00	0.00	0.00	0.00	0.00	2,795,673.12
22(0)	11	05	0065	0000		2	7	2	7	01		Obras urbanísticas	4.3.02	50	2006	001	2,795,673.12	0.00	2,795,673.12	0.00	0.00	0.00	0.00	0.00	0.00	2,795,673.12
22(0)	11	05	0067	0000								Construcción Parque Lineal Lincoln - Proceres -					0.00	126,460,256.82	126,460,256.82	0.00	0.00	0.00	0.00	0.00	0.00	126,460,256.82
22(0)	11	05	0067	0000								NO APLICA					126,460,256.82	0.00	126,460,256.82	0.00	0.00	0.00	0.00	0.00	0.00	126,460,256.82
22(0)	11	05	0067	0000		2						GASTOS					126,460,256.82	0.00	126,460,256.82	0.00	0.00	0.00	0.00	0.00	0.00	126,460,256.82
22(0)	11	05	0067	0000		2	7					OBRAS					126,460,256.82	0.00	126,460,256.82	0.00	0.00	0.00	0.00	0.00	0.00	126,460,256.82
22(0)	11	05	0067	0000		2	7	2				INFRAESTRUCTURA					126,460,256.82	0.00	126,460,256.82	0.00	0.00	0.00	0.00	0.00	0.00	126,460,256.82
22(0)	11	05	0067	0000		2	7	2	7			Obras urbanísticas					126,460,256.82	0.00	126,460,256.82	0.00	0.00	0.00	0.00	0.00	0.00	126,460,256.82
22(0)	11	05	0067	0000		2	7	2	7	01		Obras urbanísticas	4.3.02	40	9992	103	126,460,256.82	0.00	126,460,256.82	0.00	0.00	0.00	0.00	0.00	0.00	126,460,256.82
22(0)	11	05	0068	0000								Parque Lineal Urb. Fernández C1.					0.00	20,665,761.73	20,665,761.73	0.00	0.00	0.00	0.00	0.00	0.00	20,665,761.73
22(0)	11	05	0068	0000								NO APLICA					20,665,761.73	0.00	20,665,761.73	0.00	0.00	0.00	0.00	0.00	0.00	20,665,761.73
22(0)	11	05	0068	0000		2						GASTOS					20,665,761.73	0.00	20,665,761.73	0.00	0.00	0.00	0.00	0.00	0.00	20,665,761.73
22(0)	11	05	0068	0000		2	7					OBRAS					20,665,761.73	0.00	20,665,761.73	0.00	0.00	0.00	0.00	0.00	0.00	20,665,761.73
22(0)	11	05	0068	0000		2	7	2				INFRAESTRUCTURA					20,665,761.73	0.00	20,665,761.73	0.00	0.00	0.00	0.00	0.00	0.00	20,665,761.73
22(0)	11	05	0068	0000		2	7	2	7			Obras urbanísticas					20,665,761.73	0.00	20,665,761.73	0.00	0.00	0.00	0.00	0.00	0.00	20,665,761.73
22(0)	11	05	0068	0000		2	7	2	7	01		Obras urbanísticas	4.3.02	40	9992	103	20,665,761.73	0.00	20,665,761.73	0.00	0.00	0.00	0.00	0.00	0.00	20,665,761.73
22(0)	11	05	0069	0000								Construcción de área para Foodtruck SD Los Rios Snto					4,500,000.00	0.00	4,500,000.00	0.00	0.00	0.00	0.00	0.00	0.00	4,500,000.00
22(0)	11	05	0069	0000								NO APLICA					4,500,000.00	0.00	4,500,000.00	0.00	0.00	0.00	0.00	0.00	0.00	4,500,000.00
22(0)	11	05	0069	0000								GASTOS														

MINISTERIO DE HACIENDA
CENTRALIZACIÓN DE LA INFORMACIÓN FINANCIERA DEL ESTADO
EJECUCIÓN DE LOS GASTOS Y APLICACIONES FINANCIERAS POR DESTINO DE FONDOS Y ESTRUCTURA
CORRESPONDIENTE AL MES DE FEBRERO DEL AÑO 2022

FORM. EP-02
CODIGO DEL CAPITULO: 7001
DENOMINACION: AYUNTAMIENTO DEL DISTRITO NACIONAL

DESTINO DE FONDO: TODOS
ESTADO: Aprobado

DESTINO DE FONDO	Estructura				INSTITUCION RECEPTORA	CODIGO SNP	Clasificador de Gasto					DENOMINACION DEL GASTO	FUNCION	FUENTE FINANCIAMIENTO	FUENTE ESPECIFICA	ORGANISMO FINANCIADOR	Presupuesto			Etapas del Gasto						
	PARTIDA NO ASIGNADA A PROGRAMA	PROGRAMA	PROYECTO	ACTIVIDAD/OBRA			TIPO	CONCEPTO	CUENTA	SUBCUENTA	AUXILIAR						Presupuesto Original Período Actual	Modificaciones Acumuladas	Vigente	Acumulado Anterior	Compromiso	Devengado	Pagado	Devengado a la fecha	Balance Disponible Anual	
																										18
1	2	3	4	5	6	7	8	9	10	11	12	13	14	15	16	17	18	19	20=18 + 19	21	22	23	24	25 = 21 + 23	26= 20-25	
22(0)	11	05	0069	0000		2	7					OBRAS					4,500,000.00	0.00	4,500,000.00	0.00	0.00	0.00	0.00	0.00	0.00	4,500,000.00
22(0)	11	05	0069	0000		2	7	2				INFRAESTRUCTURA					4,500,000.00	0.00	4,500,000.00	0.00	0.00	0.00	0.00	0.00	0.00	4,500,000.00
22(0)	11	05	0069	0000		2	7	2	7			Obras urbanísticas					4,500,000.00	0.00	4,500,000.00	0.00	0.00	0.00	0.00	0.00	0.00	4,500,000.00
22(0)	11	05	0069	0000		2	7	2	7	01		Obras urbanísticas	4.3.02	50	2006	001	4,500,000.00	0.00	4,500,000.00	0.00	0.00	0.00	0.00	0.00	0.00	4,500,000.00
22(0)	11	05	0070	0000								Reparación de Aceras y Contenes Remozamiento del NO APLICA					3,000,000.00	0.00	3,000,000.00	0.00	0.00	0.00	0.00	0.00	0.00	3,000,000.00
22(0)	11	05	0070	0000								NO APLICA					3,000,000.00	0.00	3,000,000.00	0.00	0.00	0.00	0.00	0.00	0.00	3,000,000.00
22(0)	11	05	0070	0000		2						GASTOS					3,000,000.00	0.00	3,000,000.00	0.00	0.00	0.00	0.00	0.00	0.00	3,000,000.00
22(0)	11	05	0070	0000		2	7					OBRAS					3,000,000.00	0.00	3,000,000.00	0.00	0.00	0.00	0.00	0.00	0.00	3,000,000.00
22(0)	11	05	0070	0000		2	7	2				INFRAESTRUCTURA					3,000,000.00	0.00	3,000,000.00	0.00	0.00	0.00	0.00	0.00	0.00	3,000,000.00
22(0)	11	05	0070	0000		2	7	2	7			Obras urbanísticas					3,000,000.00	0.00	3,000,000.00	0.00	0.00	0.00	0.00	0.00	0.00	3,000,000.00
22(0)	11	05	0070	0000		2	7	2	7	01		Obras urbanísticas	4.3.02	30	9998	102	3,000,000.00	0.00	3,000,000.00	0.00	0.00	0.00	0.00	0.00	0.00	3,000,000.00
22(0)	11	05	0071	0000								Parque Recreativo y Pared Perimetral del Club Orlando NO APLICA					3,000,000.00	0.00	3,000,000.00	0.00	0.00	0.00	0.00	0.00	0.00	3,000,000.00
22(0)	11	05	0071	0000								NO APLICA					3,000,000.00	0.00	3,000,000.00	0.00	0.00	0.00	0.00	0.00	0.00	3,000,000.00
22(0)	11	05	0071	0000		2						GASTOS					3,000,000.00	0.00	3,000,000.00	0.00	0.00	0.00	0.00	0.00	0.00	3,000,000.00
22(0)	11	05	0071	0000		2	7					OBRAS					3,000,000.00	0.00	3,000,000.00	0.00	0.00	0.00	0.00	0.00	0.00	3,000,000.00
22(0)	11	05	0071	0000		2	7	2				INFRAESTRUCTURA					3,000,000.00	0.00	3,000,000.00	0.00	0.00	0.00	0.00	0.00	0.00	3,000,000.00
22(0)	11	05	0071	0000		2	7	2	7			Obras urbanísticas					3,000,000.00	0.00	3,000,000.00	0.00	0.00	0.00	0.00	0.00	0.00	3,000,000.00
22(0)	11	05	0071	0000		2	7	2	7	01		Obras urbanísticas	4.3.02	30	9998	102	3,000,000.00	0.00	3,000,000.00	0.00	0.00	0.00	0.00	0.00	0.00	3,000,000.00
22(0)	11	05	0071	0000								Parque los guandules alumbrado escalones y NO APLICA					3,000,000.00	0.00	3,000,000.00	0.00	0.00	0.00	0.00	0.00	0.00	3,000,000.00
22(0)	11	05	0071	0000								NO APLICA					3,000,000.00	0.00	3,000,000.00	0.00	0.00	0.00	0.00	0.00	0.00	3,000,000.00
22(0)	11	05	0071	0000		2						GASTOS					3,000,000.00	0.00	3,000,000.00	0.00	0.00	0.00	0.00	0.00	0.00	3,000,000.00
22(0)	11	05	0071	0000		2	7					OBRAS					3,000,000.00	0.00	3,000,000.00	0.00	0.00	0.00	0.00	0.00	0.00	3,000,000.00
22(0)	11	05	0071	0000		2	7	2				INFRAESTRUCTURA					3,000,000.00	0.00	3,000,000.00	0.00	0.00	0.00	0.00	0.00	0.00	3,000,000.00
22(0)	11	05	0071	0000		2	7	2	7			Obras urbanísticas					3,000,000.00	0.00	3,000,000.00	0.00	0.00	0.00	0.00	0.00	0.00	3,000,000.00
22(0)	11	05	0071	0000		2	7	2	7	01		Obras urbanísticas	4.3.02	30	9998	102	3,000,000.00	0.00	3,000,000.00	0.00	0.00	0.00	0.00	0.00	0.00	3,000,000.00
22(0)	11	05	0072	0000								Parque los guandules alumbrado escalones y NO APLICA					3,000,000.00	0.00	3,000,000.00	0.00	0.00	0.00	0.00	0.00	0.00	3,000,000.00
22(0)	11	05	0072	0000								NO APLICA					3,000,000.00	0.00	3,000,000.00	0.00	0.00	0.00	0.00	0.00	0.00	3,000,000.00
22(0)	11	05	0072	0000		2						GASTOS					3,000,000.00	0.00	3,000,000.00	0.00	0.00	0.00	0.00	0.00	0.00	3,000,000.00
22(0)	11	05	0072	0000		2	7					OBRAS					3,000,000.00	0.00	3,000,000.00	0.00	0.00	0.00	0.00	0.00	0.00	3,000,000.00
22(0)	11	05	0072	0000		2	7	2				INFRAESTRUCTURA					3,000,000.00	0.00	3,000,000.00	0.00	0.00	0.00	0.00	0.00	0.00	3,000,000.00
22(0)	11	05	0072	0000		2	7	2	7			Obras urbanísticas					3,000,000.00	0.00	3,000,000.00	0.00	0.00	0.00	0.00	0.00	0.00	3,000,000.00
22(0)	11	05	0072	0000		2	7	2	7	01		Obras urbanísticas	4.3.02	30	9998	102	3,000,000.00	0.00	3,000,000.00	0.00	0.00	0.00	0.00	0.00	0.00	3,000,000.00
22(0)	11	05	0072	0000								Parque los guandules alumbrado escalones y NO APLICA					3,000,000.00	0.00	3,000,000.00	0.00	0.00	0.00	0.00	0.00	0.00	3,000,000.00
22(0)	11	05	0072	0000								NO APLICA					3,000,000.00	0.00	3,000,000.00	0.00	0.00	0.00	0.00	0.00	0.00	3,000,000.00
22(0)	11	05	0072	0000		2						GASTOS					3,000,000.00	0.00	3,000,000.00	0.00	0.00	0.00	0.00	0.00	0.00	3,000,000.00
22(0)	11	05	0072	0000		2	7					OBRAS					3,000,000.00	0.00	3,000,000.00	0.00	0.00	0.00	0.00	0.00	0.00	3,000,000.00
22(0)	11	05	0072	0000		2	7	2				INFRAESTRUCTURA					3,000,000.00	0.00	3,000,000.00	0.00	0.00	0.00	0.00	0.00	0.00	3,000,000.00
22(0)	11	05	0072	0000		2	7	2	7			Obras urbanísticas					3,000,000.00	0.00	3,000,000.00	0.00	0.00	0.00	0.00	0.00	0.00	3,000,000.00
22(0)	11	05	0072	0000		2	7	2	7	01		Obras urbanísticas	4.3.02	50	2006	001	3,000,000.00	0.00	3,000,000.00	0.00	0.00	0.00	0.00	0.00	0.00	3,000,000.00
22(0)	11	06	0058	0000								Reparación Instalaciones Recreativas Remozamiento Parque La Chorrera NO APLICA					35,292,679.46	0.00	35,292,679.46	0.00	0.00	0.00	0.00	0.00	0.00	35,292,679.46
22(0)	11	06	0058	0000								NO APLICA					2,269,618.87	0.00	2,269,618.87	0.00	0.00	0.00	0.00	0.00	0.00	2,269,618.87
22(0)	11	06	0058	0000								NO APLICA					2,269,618.87	0.00	2,269,618.87	0.00	0.00	0.00	0.00	0.00	0.00	2,269,618.87
22(0)	11	06	0058	0000		2						GASTOS					2,269,618.87	0.00	2,269,618.87	0.00	0.00	0.00	0.00	0.00	0.00	2,269,618.87
22(0)	11	06	0058	0000		2	7					OBRAS					2,269,618.87	0.00	2,269,618.87	0.00	0.00	0.00	0.00	0.00	0.00	2,269,618.87
22(0)	11	06	0058	0000		2	7	2				INFRAESTRUCTURA					2,269,618.87									

MINISTERIO DE HACIENDA
CENTRALIZACIÓN DE LA INFORMACIÓN FINANCIERA DEL ESTADO
EJECUCIÓN DE LOS GASTOS Y APLICACIONES FINANCIERAS POR DESTINO DE FONDOS Y ESTRUCTURA
CORRESPONDIENTE AL MES DE FEBRERO DEL AÑO 2022

FORM. EP-02														DESTINO DE FONDO:		ESTADO:										
CODIGO DEL CAPITULO: 7001														DESTINO DE FONDO:		TODOS										
DENOMINACION: AYUNTAMIENTO DEL DISTRITO NACIONAL														ESTADO:		Aprobado										
DESTINO DE FONDO	Estructura				INSTITUCION RECEPTORA	CODIGO SNP	Clasificador de Gasto					FUNCION	FUENTE FINANCIAMIENTO	FUENTE ESPECIFICA	ORGANISMO FINANCIADOR	Presupuesto			Etapas del Gasto							
	PARTIDA NO ASIGNADA A PROGRAMA	PROGRAMA	PROYECTO	ACTIVIDAD/OBRA			TIPO	CONCEPTO	CUENTA	SUBCUENTA	AUXILIAR					DENOMINACION DEL GASTO	Presupuesto Original Periodo Actual	Modificaciones Acumuladas	Vigente	Acumulado Anterior	Compromiso	Devengado	Pagado	Devengado a la fecha	Balance Disponible Anual	
1	2	3	4	5	6	7	8	9	10	11	12	13	14	15	16	17	18	19	20=18 + 19	21	22	23	24	25 = 21 + 23	26= 20-25	
22(0)	11	06	0076	0000		2	7	2	7			Obras urbanísticas					1,450,000.00	0.00	1,450,000.00	0.00	0.00	0.00	0.00	0.00	0.00	1,450,000.00
22(0)	11	06	0076	0000		2	7	2	7	01		Obras urbanísticas	4.3.02	50	2006	001	1,450,000.00	0.00	1,450,000.00	0.00	0.00	0.00	0.00	0.00	0.00	1,450,000.00
22(0)	11	06	0079	0000								Reconstrucción parque Agua Dulce en el Sector Maria					0.00	0.00	0.00	0.00	0.00	0.00	0.00	0.00	0.00	0.00
22(0)	11	06	0079	0000								NO APLICA					0.00	0.00	0.00	0.00	0.00	0.00	0.00	0.00	0.00	0.00
22(0)	11	06	0079	0000								GASTOS					0.00	0.00	0.00	0.00	0.00	0.00	0.00	0.00	0.00	0.00
22(0)	11	06	0079	0000		2	7					OBRAS					0.00	0.00	0.00	0.00	0.00	0.00	0.00	0.00	0.00	0.00
22(0)	11	06	0079	0000		2	7	2				INFRAESTRUCTURA					0.00	0.00	0.00	0.00	0.00	0.00	0.00	0.00	0.00	0.00
22(0)	11	06	0079	0000		2	7	2	7			Obras urbanísticas					0.00	0.00	0.00	0.00	0.00	0.00	0.00	0.00	0.00	0.00
22(0)	11	06	0079	0000		2	7	2	7	01		Obras urbanísticas	4.3.02	50	2006	001	0.00	0.00	0.00	0.00	0.00	0.00	0.00	0.00	0.00	0.00
22(0)	11	06	0080	0000								Remozamiento parque Evaristo Morales C1					5,700,000.00	0.00	5,700,000.00	0.00	0.00	0.00	0.00	0.00	0.00	5,700,000.00
22(0)	11	06	0080	0000								NO APLICA					5,700,000.00	0.00	5,700,000.00	0.00	0.00	0.00	0.00	0.00	0.00	5,700,000.00
22(0)	11	06	0080	0000								GASTOS					5,700,000.00	0.00	5,700,000.00	0.00	0.00	0.00	0.00	0.00	0.00	5,700,000.00
22(0)	11	06	0080	0000		2	7					OBRAS					5,700,000.00	0.00	5,700,000.00	0.00	0.00	0.00	0.00	0.00	0.00	5,700,000.00
22(0)	11	06	0080	0000		2	7	2				INFRAESTRUCTURA					5,700,000.00	0.00	5,700,000.00	0.00	0.00	0.00	0.00	0.00	0.00	5,700,000.00
22(0)	11	06	0080	0000		2	7	2	7			Obras urbanísticas					5,700,000.00	0.00	5,700,000.00	0.00	0.00	0.00	0.00	0.00	0.00	5,700,000.00
22(0)	11	06	0080	0000		2	7	2	7	01		Obras urbanísticas	4.3.02	50	2006	001	0.00	0.00	0.00	0.00	0.00	0.00	0.00	0.00	0.00	0.00
22(0)	11	06	0081	0000								Reconstrucción de parque Av. Jos Contreras esq. Italia					5,700,000.00	0.00	5,700,000.00	0.00	0.00	0.00	0.00	0.00	0.00	5,700,000.00
22(0)	11	06	0081	0000								NO APLICA					1,140,835.80	0.00	1,140,835.80	0.00	0.00	0.00	0.00	0.00	0.00	1,140,835.80
22(0)	11	06	0081	0000								NO APLICA					1,140,835.80	0.00	1,140,835.80	0.00	0.00	0.00	0.00	0.00	0.00	1,140,835.80
22(0)	11	06	0081	0000								NO APLICA					1,140,835.80	0.00	1,140,835.80	0.00	0.00	0.00	0.00	0.00	0.00	1,140,835.80
22(0)	11	06	0081	0000		2	7					GASTOS					1,140,835.80	0.00	1,140,835.80	0.00	0.00	0.00	0.00	0.00	0.00	1,140,835.80
22(0)	11	06	0081	0000		2	7					OBRAS					1,140,835.80	0.00	1,140,835.80	0.00	0.00	0.00	0.00	0.00	0.00	1,140,835.80
22(0)	11	06	0081	0000		2	7	2				INFRAESTRUCTURA					1,140,835.80	0.00	1,140,835.80	0.00	0.00	0.00	0.00	0.00	0.00	1,140,835.80
22(0)	11	06	0081	0000		2	7	2	7			Obras urbanísticas					1,140,835.80	0.00	1,140,835.80	0.00	0.00	0.00	0.00	0.00	0.00	1,140,835.80
22(0)	11	06	0081	0000		2	7	2	7	01		Obras urbanísticas	4.3.02	50	2006	001	0.00	0.00	0.00	0.00	0.00	0.00	0.00	0.00	0.00	0.00
22(0)	11	06	0082	0000								Remozamiento Parque Los Restauradores C1.					1,997,697.64	0.00	1,997,697.64	0.00	0.00	0.00	0.00	0.00	0.00	1,997,697.64
22(0)	11	06	0082	0000								NO APLICA					1,997,697.64	0.00	1,997,697.64	0.00	0.00	0.00	0.00	0.00	0.00	1,997,697.64
22(0)	11	06	0082	0000								GASTOS					1,997,697.64	0.00	1,997,697.64	0.00	0.00	0.00	0.00	0.00	0.00	1,997,697.64
22(0)	11	06	0082	0000		2	7					OBRAS					1,997,697.64	0.00	1,997,697.64	0.00	0.00	0.00	0.00	0.00	0.00	1,997,697.64
22(0)	11	06	0082	0000		2	7	2				INFRAESTRUCTURA					1,997,697.64	0.00	1,997,697.64	0.00	0.00	0.00	0.00	0.00	0.00	1,997,697.64
22(0)	11	06	0082	0000		2	7	2	7			Obras urbanísticas					1,997,697.64	0.00	1,997,697.64	0.00	0.00	0.00	0.00	0.00	0.00	1,997,697.64
22(0)	11	06	0082	0000		2	7	2	7	01		Obras urbanísticas	4.3.02	50	2006	001	0.00	0.00	0.00	0.00	0.00	0.00	0.00	0.00	0.00	0.00
22(0)	11	06	0083	0000								Remozamiento Plaza Simn Bolvar C1.					1,997,697.64	0.00	1,997,697.64	0.00	0.00	0.00	0.00	0.00	0.00	1,997,697.64
22(0)	11	06	0083	0000								NO APLICA					3,000,000.00	0.00	3,000,000.00	0.00	0.00	0.00	0.00	0.00	0.00	3,000,000.00
22(0)	11	06	0083	0000								NO APLICA					3,000,000.00	0.00	3,000,000.00	0.00	0.00	0.00	0.00	0.00	0.00	3,000,000.00
22(0)	11	06	0083	0000								GASTOS					3,000,000.00	0.00	3,000,000.00	0.00	0.00	0.00	0.00	0.00	0.00	3,000,000.00
22(0)	11	06	0083	0000		2	7					OBRAS					3,000,000.00	0.00	3,000,000.00	0.00	0.00	0.00	0.00	0.00	0.00	3,000,000.00
22(0)	11	06	0083	0000		2	7	2				INFRAESTRUCTURA					3,000,000.00	0.00	3,000,000.00	0.00	0.00	0.00	0.00	0.00	0.00	3,000,000.00
22(0)	11	06	0083	0000		2	7	2	7			Obras urbanísticas					3,000,000.00	0.00	3,000,000.00	0.00	0.00	0.00	0.00	0.00	0.00	3,000,000.00
22(0)	11	06	0083	0000		2	7	2	7	01		Obras urbanísticas	4.3.02	50	2006	001	0.00	0.00	0.00	0.00	0.00	0.00	0.00	0.00	0.00	0.00
22(0)	11	06	0084	0000								Reconstrucción de Parque Mar Azul C1.					3,644,580.32	0.00	3,644,580.32	0.00	0.00	0.00	0.00	0.00	0.00	3,644,580.32
22(0)	11	06	0084	0000								NO APLICA					3,644,580.32	0.00	3,644,580.32	0.00	0.00	0.00	0.00	0.00	0.00	3,644,580.32
22(0)	11	06	0084	0000								NO APLICA					3,644,580.32	0.00	3,644,580.32	0.00	0.00	0.00	0.00	0.00	0.00	3,644,580.32
22(0)	11	06	0084	0000								NO APLICA					3,644,580.32	0.00	3,644,580.32	0.00	0.00	0.00	0.00	0.00	0.00	3,644,580.32
22(0)	11	06	0084	0000		2	7					GASTOS					3,644,580.32	0.00	3,644,580.32	0.00	0.00	0.00	0.00	0.00	0.00	3,644,580.32
22(0)	11	06	0084	0000		2	7					OBRAS					3,644,580.32	0.00	3,644,580.32	0.00	0.00	0.00	0.00	0.00	0.00	3,644,580.32
22(0)	11	06	0084	0000		2	7	2				INFRAESTRUCTURA	</													

MINISTERIO DE HACIENDA
CENTRALIZACIÓN DE LA INFORMACIÓN FINANCIERA DEL ESTADO
EJECUCIÓN DE LOS GASTOS Y APLICACIONES FINANCIERAS POR DESTINO DE FONDOS Y ESTRUCTURA
CORRESPONDIENTE AL MES DE FEBRERO DEL AÑO 2022

FORM. EP-02
CODIGO DEL CAPITULO: 7001
DENOMINACION: AYUNTAMIENTO DEL DISTRITO NACIONAL
DESTINO DE FONDO: TODOS
ESTADO: Aprobado

DESTINO DE FONDO	Estructura					INSTITUCION RECEPTORA	CODIGO SNP	Clasificador de Gasto					DENOMINACION DEL GASTO	FUNCION	FUENTE FINANCIAMIENTO	FUENTE ESPECIFICA	ORGANISMO FINANCIADOR	Presupuesto			Etapas del Gasto							
	PARTIDA NO ASIGNADA A PROGRAMA	PROGRAMA	PROYECTO	ACTIVIDAD/OBRA	TIPO			CONCEPTO	CUENTA	SUBCUENTA	AUXILIAR	Presupuesto Original Periodo Actual						Modificaciones Acumuladas	Vigente	Acumulado Anterior	Compromiso	Devengado	Pagado	Devengado a la fecha	Balance Disponible Anual			
																										18	19	20=18+19
22(0)	11	06	0085	0000								NO APLICA					423,413.39	0.00	423,413.39	0.00	0.00	0.00	0.00	0.00	0.00	0.00	0.00	423,413.39
22(0)	11	06	0085	0000								GASTOS					423,413.39	0.00	423,413.39	0.00	0.00	0.00	0.00	0.00	0.00	0.00	0.00	423,413.39
22(0)	11	06	0085	0000					2	7		OBRAS					423,413.39	0.00	423,413.39	0.00	0.00	0.00	0.00	0.00	0.00	0.00	0.00	423,413.39
22(0)	11	06	0085	0000					2	7	2	INFRAESTRUCTURA					423,413.39	0.00	423,413.39	0.00	0.00	0.00	0.00	0.00	0.00	0.00	0.00	423,413.39
22(0)	11	06	0085	0000					2	7	2	7	Obras urbanísticas	4.3.02			423,413.39	0.00	423,413.39	0.00	0.00	0.00	0.00	0.00	0.00	0.00	0.00	423,413.39
22(0)	11	06	0085	0000					2	7	2	7	Obras urbanísticas	4.3.02	50	2006	001	423,413.39	0.00	423,413.39	0.00	0.00	0.00	0.00	0.00	0.00	0.00	423,413.39
22(0)	11	06	0086	0000					2	7	2	7	Remozamiento Parques Drenaje Pluvial y	4.3.02	50	2006	001	3,000,000.00	0.00	3,000,000.00	0.00	0.00	0.00	0.00	0.00	0.00	0.00	3,000,000.00
22(0)	11	06	0086	0000					2	7	2	7	NO APLICA					3,000,000.00	0.00	3,000,000.00	0.00	0.00	0.00	0.00	0.00	0.00	0.00	3,000,000.00
22(0)	11	06	0086	0000					2	7	2	7	GASTOS					3,000,000.00	0.00	3,000,000.00	0.00	0.00	0.00	0.00	0.00	0.00	0.00	3,000,000.00
22(0)	11	06	0086	0000					2	7	2	7	OBRAS					3,000,000.00	0.00	3,000,000.00	0.00	0.00	0.00	0.00	0.00	0.00	0.00	3,000,000.00
22(0)	11	06	0086	0000					2	7	2	7	INFRAESTRUCTURA					3,000,000.00	0.00	3,000,000.00	0.00	0.00	0.00	0.00	0.00	0.00	0.00	3,000,000.00
22(0)	11	06	0086	0000					2	7	2	7	Obras urbanísticas	4.3.02	30	9998	102	3,000,000.00	0.00	3,000,000.00	0.00	0.00	0.00	0.00	0.00	0.00	0.00	3,000,000.00
22(0)	11	06	0086	0000					2	7	2	7	Obras urbanísticas	4.3.02	30	9998	102	3,000,000.00	0.00	3,000,000.00	0.00	0.00	0.00	0.00	0.00	0.00	0.00	3,000,000.00
22(0)	11	06	0087	0000					2	7	2	7	Remozamiento del Parque Los Pica Piedra Drenaje	4.3.02	30	9998	102	3,000,000.00	0.00	3,000,000.00	0.00	0.00	0.00	0.00	0.00	0.00	0.00	3,000,000.00
22(0)	11	06	0087	0000					2	7	2	7	NO APLICA					3,000,000.00	0.00	3,000,000.00	0.00	0.00	0.00	0.00	0.00	0.00	0.00	3,000,000.00
22(0)	11	06	0087	0000					2	7	2	7	GASTOS					3,000,000.00	0.00	3,000,000.00	0.00	0.00	0.00	0.00	0.00	0.00	0.00	3,000,000.00
22(0)	11	06	0087	0000					2	7	2	7	OBRAS					3,000,000.00	0.00	3,000,000.00	0.00	0.00	0.00	0.00	0.00	0.00	0.00	3,000,000.00
22(0)	11	06	0087	0000					2	7	2	7	INFRAESTRUCTURA					3,000,000.00	0.00	3,000,000.00	0.00	0.00	0.00	0.00	0.00	0.00	0.00	3,000,000.00
22(0)	11	06	0087	0000					2	7	2	7	Obras urbanísticas	4.3.02	30	9998	102	3,000,000.00	0.00	3,000,000.00	0.00	0.00	0.00	0.00	0.00	0.00	0.00	3,000,000.00
22(0)	11	06	0087	0000					2	7	2	7	Obras urbanísticas	4.3.02	30	9998	102	3,000,000.00	0.00	3,000,000.00	0.00	0.00	0.00	0.00	0.00	0.00	0.00	3,000,000.00
22(0)	11	06	0087	0000					2	7	2	7	Solucion de Drenaje Pluvial Remozamiento en parque	4.3.02	30	9998	102	3,000,000.00	0.00	3,000,000.00	0.00	0.00	0.00	0.00	0.00	0.00	0.00	3,000,000.00
22(0)	11	06	0088	0000					2	7	2	7	NO APLICA					3,000,000.00	0.00	3,000,000.00	0.00	0.00	0.00	0.00	0.00	0.00	0.00	3,000,000.00
22(0)	11	06	0088	0000					2	7	2	7	GASTOS					3,000,000.00	0.00	3,000,000.00	0.00	0.00	0.00	0.00	0.00	0.00	0.00	3,000,000.00
22(0)	11	06	0088	0000					2	7	2	7	OBRAS					3,000,000.00	0.00	3,000,000.00	0.00	0.00	0.00	0.00	0.00	0.00	0.00	3,000,000.00
22(0)	11	06	0088	0000					2	7	2	7	INFRAESTRUCTURA					3,000,000.00	0.00	3,000,000.00	0.00	0.00	0.00	0.00	0.00	0.00	0.00	3,000,000.00
22(0)	11	06	0088	0000					2	7	2	7	Obras urbanísticas	4.3.02	50	2006	001	3,000,000.00	0.00	3,000,000.00	0.00	0.00	0.00	0.00	0.00	0.00	0.00	3,000,000.00
22(0)	11	06	0088	0000					2	7	2	7	Obras urbanísticas	4.3.02	50	2006	001	3,000,000.00	0.00	3,000,000.00	0.00	0.00	0.00	0.00	0.00	0.00	0.00	3,000,000.00
22(0)	11	06	0089	0000					2	7	2	7	Remozamiento del club rafael leonidas solano	4.3.02	50	2006	001	3,000,000.00	0.00	3,000,000.00	0.00	0.00	0.00	0.00	0.00	0.00	0.00	3,000,000.00
22(0)	11	06	0089	0000					2	7	2	7	NO APLICA					3,000,000.00	0.00	3,000,000.00	0.00	0.00	0.00	0.00	0.00	0.00	0.00	3,000,000.00
22(0)	11	06	0089	0000					2	7	2	7	GASTOS					3,000,000.00	0.00	3,000,000.00	0.00	0.00	0.00	0.00	0.00	0.00	0.00	3,000,000.00
22(0)	11	06	0089	0000					2	7	2	7	OBRAS					3,000,000.00	0.00	3,000,000.00	0.00	0.00	0.00	0.00	0.00	0.00	0.00	3,000,000.00
22(0)	11	06	0089	0000					2	7	2	7	INFRAESTRUCTURA					3,000,000.00	0.00	3,000,000.00	0.00	0.00	0.00	0.00	0.00	0.00	0.00	3,000,000.00
22(0)	11	06	0089	0000					2	7	2	7	Obras urbanísticas	4.3.02	50	2006	001	3,000,000.00	0.00	3,000,000.00	0.00	0.00	0.00	0.00	0.00	0.00	0.00	3,000,000.00
22(0)	11	06	0089	0000					2	7	2	7	Obras urbanísticas	4.3.02	50	2006	001	3,000,000.00	0.00	3,000,000.00	0.00	0.00	0.00	0.00	0.00	0.00	0.00	3,000,000.00
22(0)	11	06	0090	0000					2	7	2	7	Alumbrado publico solucion de drenaje puvial	4.3.02	50	2006	001	3,000,000.00	0.00	3,000,000.00	0.00	0.00	0.00	0.00	0.00	0.00	0.00	3,000,000.00
22(0)	11	06	0090	0000					2	7	2	7	NO APLICA					3,000,000.00	0.00	3,000,000.00	0.00	0.00	0.00	0.00	0.00	0.00	0.00	3,000,000.00
22(0)	11	06	0090	0000					2	7	2	7	GASTOS					3,000,000.00	0.00	3,000,000.00	0.00	0.00	0.00	0.00	0.00	0.00	0.00	3,000,000.00
22(0)	11	06	0090	0000					2	7	2	7	OBRAS					3,000,000.00	0.00	3,000,000.00	0.00	0.00	0.00	0.00	0.00	0.00	0.00	3,000,000.00
22(0)	11	06	0090	0000					2	7	2	7	INFRAESTRUCTURA					3,000,000.00	0.00	3,000,000.00	0.00	0.00	0.00	0.00	0.00	0.00	0.00	3,000,000.00
22(0)	11	06	0090	0000					2	7	2	7	Obras urbanísticas	4.3.02	50	2006	001	3,000,000.00	0.00	3,000,000.00	0.00	0.00	0.00	0.00	0.00	0.00	0.00	3,000,000.00
22(0)	11	06	0090	0000					2	7	2	7	Obras urbanísticas	4.3.02	50	2006	001	3,000,000.00	0.00	3,000,000.00	0.00	0.00	0.00	0.00	0.00	0.00	0.00	3,000,000.00
22(0)	11	07	0059	0000					2	7	2	7	Construcción Infraestructuras Culturales, Educativas ,	4.3.02	50	2006	001	10,767,005.92	0.00	10,767,005.92	0.00	0.						

MINISTERIO DE HACIENDA
CENTRALIZACIÓN DE LA INFORMACIÓN FINANCIERA DEL ESTADO
EJECUCIÓN DE LOS GASTOS Y APLICACIONES FINANCIERAS POR DESTINO DE FONDOS Y ESTRUCTURA
CORRESPONDIENTE AL MES DE FEBRERO DEL AÑO 2022

FORM. EP-02														DESTINO DE FONDO: TODOS												
CODIGO DEL CAPITULO: 7001														ESTADO: Aprobado												
DENOMINACION: AYUNTAMIENTO DEL DISTRITO NACIONAL																										
DESTINO DE FONDO	Estructura				INSTITUCION RECEPTORA	CODIGO SNP	Clasificador de Gasto					FUNCION	FUENTE FINANCIAMIENTO	FUENTE ESPECIFICA	ORGANISMO FINANCIADOR	Presupuesto			Etapas del Gasto							
	PARTIDA NO ASIGNADA A PROGRAMA	PROGRAMA	PROYECTO	ACTIVIDAD/OBRA			TIPO	CONCEPTO	CUENTA	SUBCUENTA	AUXILIAR					DENOMINACION DEL GASTO	Presupuesto Original Periodo Actual	Modificaciones Acumuladas	Vigente	Acumulado Anterior	Compromiso	Devengado	Pagado	Devengado a la fecha	Balance Disponible Anual	
1	2	3	4	5	6	7	8	9	10	11	12	13	14	15	16	17	18	19	20=18+19	21	22	23	24	25 = 21 + 23	26= 20-25	
22(0)	11	08	0080	0000		2	7	1				OBRAS EN EDIFICACIONES					3,000,000.00	0.00	3,000,000.00	0.00	0.00	0.00	0.00	0.00	0.00	3,000,000.00
22(0)	11	08	0080	0000		2	7	1	2			Obras para edificación no residencial	4.4.09	50	2006	001	3,000,000.00	0.00	3,000,000.00	0.00	0.00	0.00	0.00	0.00	0.00	3,000,000.00
22(0)	11	08	0080	0000		2	7	1	2	01		Obras para edificación no residencial					3,000,000.00	0.00	3,000,000.00	0.00	0.00	0.00	0.00	0.00	0.00	3,000,000.00
22(0)	11	08	0081	0000		2	7	1				Remozamiento del Club Los Pioneros en Villas Agricolas					3,000,000.00	0.00	3,000,000.00	0.00	0.00	0.00	0.00	0.00	0.00	3,000,000.00
22(0)	11	08	0081	0000		2	7	1				NO APLICA					3,000,000.00	0.00	3,000,000.00	0.00	0.00	0.00	0.00	0.00	0.00	3,000,000.00
22(0)	11	08	0081	0000		2	7	1				GASTOS					3,000,000.00	0.00	3,000,000.00	0.00	0.00	0.00	0.00	0.00	0.00	3,000,000.00
22(0)	11	08	0081	0000		2	7	1				OBRAS					3,000,000.00	0.00	3,000,000.00	0.00	0.00	0.00	0.00	0.00	0.00	3,000,000.00
22(0)	11	08	0081	0000		2	7	1				OBRAS EN EDIFICACIONES					3,000,000.00	0.00	3,000,000.00	0.00	0.00	0.00	0.00	0.00	0.00	3,000,000.00
22(0)	11	08	0081	0000		2	7	1	2			Obras para edificación no residencial					3,000,000.00	0.00	3,000,000.00	0.00	0.00	0.00	0.00	0.00	0.00	3,000,000.00
22(0)	11	08	0081	0000		2	7	1	2	01		Obras para edificación no residencial	4.1.02	30	9996	102	3,000,000.00	0.00	3,000,000.00	0.00	0.00	0.00	0.00	0.00	0.00	3,000,000.00
22(0)	11	11	0062	0000		2	7	1	2	01		Construcción Infraestructuras Urbanisticas y					6,000,000.00	40,796,747.00	46,796,747.00	0.00	0.00	0.00	0.00	0.00	0.00	46,796,747.00
22(0)	11	11	0062	0000		2	7	1				NO APLICA					0.00	40,796,747.00	40,796,747.00	0.00	0.00	0.00	0.00	0.00	0.00	40,796,747.00
22(0)	11	11	0062	0000		2	7	1				GASTOS					0.00	40,796,747.00	40,796,747.00	0.00	0.00	0.00	0.00	0.00	0.00	40,796,747.00
22(0)	11	11	0062	0000		2	7	2				OBRAS					0.00	40,796,747.00	40,796,747.00	0.00	0.00	0.00	0.00	0.00	0.00	40,796,747.00
22(0)	11	11	0062	0000		2	7	2				INFRAESTRUCTURA					0.00	40,796,747.00	40,796,747.00	0.00	0.00	0.00	0.00	0.00	0.00	40,796,747.00
22(0)	11	11	0062	0000		2	7	2	4			Infraestructura terrestre y obras anexas					0.00	40,796,747.00	40,796,747.00	0.00	0.00	0.00	0.00	0.00	0.00	40,796,747.00
22(0)	11	11	0062	0000		2	7	2	4	01		Infraestructura terrestre y obras anexas	4.1.01	40	9992	103	0.00	40,796,747.00	40,796,747.00	0.00	0.00	0.00	0.00	0.00	0.00	40,796,747.00
22(0)	11	11	0063	0000		2	7	2				Contruccion Muro Contencin C/Los Manejos de Lino					3,000,000.00	0.00	3,000,000.00	0.00	0.00	0.00	0.00	0.00	0.00	3,000,000.00
22(0)	11	11	0063	0000		2	7	2				NO APLICA					3,000,000.00	0.00	3,000,000.00	0.00	0.00	0.00	0.00	0.00	0.00	3,000,000.00
22(0)	11	11	0063	0000		2	7	2				GASTOS					3,000,000.00	0.00	3,000,000.00	0.00	0.00	0.00	0.00	0.00	0.00	3,000,000.00
22(0)	11	11	0063	0000		2	7	2				OBRAS					3,000,000.00	0.00	3,000,000.00	0.00	0.00	0.00	0.00	0.00	0.00	3,000,000.00
22(0)	11	11	0063	0000		2	7	2				INFRAESTRUCTURA					3,000,000.00	0.00	3,000,000.00	0.00	0.00	0.00	0.00	0.00	0.00	3,000,000.00
22(0)	11	11	0063	0000		2	7	2	7			Obras urbanisticas					3,000,000.00	0.00	3,000,000.00	0.00	0.00	0.00	0.00	0.00	0.00	3,000,000.00
22(0)	11	11	0063	0000		2	7	2	7	01		Obras urbanisticas	4.1.01	50	2006	001	3,000,000.00	0.00	3,000,000.00	0.00	0.00	0.00	0.00	0.00	0.00	3,000,000.00
22(0)	11	11	0064	0000		2	7	2				Iluminacion del sector pavimentacion de la c/ peatonal					3,000,000.00	0.00	3,000,000.00	0.00	0.00	0.00	0.00	0.00	0.00	3,000,000.00
22(0)	11	11	0064	0000		2	7	2				NO APLICA					3,000,000.00	0.00	3,000,000.00	0.00	0.00	0.00	0.00	0.00	0.00	3,000,000.00
22(0)	11	11	0064	0000		2	7	2				GASTOS					3,000,000.00	0.00	3,000,000.00	0.00	0.00	0.00	0.00	0.00	0.00	3,000,000.00
22(0)	11	11	0064	0000		2	7	2				OBRAS					3,000,000.00	0.00	3,000,000.00	0.00	0.00	0.00	0.00	0.00	0.00	3,000,000.00
22(0)	11	11	0064	0000		2	7	2				INFRAESTRUCTURA					3,000,000.00	0.00	3,000,000.00	0.00	0.00	0.00	0.00	0.00	0.00	3,000,000.00
22(0)	11	11	0064	0000		2	7	2	4			Infraestructura terrestre y obras anexas					3,000,000.00	0.00	3,000,000.00	0.00	0.00	0.00	0.00	0.00	0.00	3,000,000.00
22(0)	11	11	0064	0000		2	7	2	4	01		Infraestructura terrestre y obras anexas	4.1.01	20	1955	100	3,000,000.00	0.00	3,000,000.00	0.00	0.00	0.00	0.00	0.00	0.00	3,000,000.00
22(0)	11	12	0060	0000		2	7	2				Reparación Infraestructuras Urbanisticas					16,866,159.85	0.00	16,866,159.85	0.00	0.00	0.00	0.00	0.00	0.00	16,866,159.85
22(0)	11	12	0060	0000		2	7	2				Embellacimiento edificios Av. Mximo Gmez con Calle					13,866,159.85	0.00	13,866,159.85	0.00	0.00	0.00	0.00	0.00	0.00	13,866,159.85
22(0)	11	12	0060	0000		2	7	2				NO APLICA					13,866,159.85	0.00	13,866,159.85	0.00	0.00	0.00	0.00	0.00	0.00	13,866,159.85
22(0)	11	12	0060	0000		2	7	2				GASTOS					13,866,159.85	0.00	13,866,159.85	0.00	0.00	0.00	0.00	0.00	0.00	13,866,159.85
22(0)	11	12	0060	0000		2	7	2				OBRAS					13,866,159.85	0.00	13,866,159.85	0.00	0.00	0.00	0.00	0.00	0.00	13,866,159.85
22(0)	11	12	0060	0000		2	7	2				INFRAESTRUCTURA					13,866,159.85	0.00	13,866,159.85	0.00	0.00	0.00	0.00	0.00	0.00	13,866,159.85
22(0)	11	12	0060	0000		2	7	2	4			Infraestructura terrestre y obras anexas					13,866,159.85	0.00	13,866,159.85	0.00	0.00	0.00	0.00	0.00	0.00	13,866,159.85
22(0)	11	12	0060	0000		2	7	2	4	01		Infraestructura terrestre y obras anexas	4.1.01	50	2006	001	13,866,159.85	0.00	13,866,159.85	0.00	0.00	0.00	0.00	0.00	0.00	13,866,159.85
22(0)	11	12	0061	0000		2	7	2				Reparación de Escalones Desague y Canaleta. En Los					3,000,000.00	0.00	3,000,000.00	0.00	0.00	0.00	0.00	0.00	0.00	3,000,000.00
22(0)	11	12	0061	0000		2	7	2				NO APLICA					3,000,000.00	0.00	3,000,000.00	0.00	0.00	0.00	0.00	0.00	0.00	3,000,000.00
22(0)	11	12	0061	0000		2	7	2				GASTOS					3,000,000.00	0.00	3,000,000.00	0.00	0.00	0.00	0.00	0.00	0.00	3,000,000.00
22(0)	11	12	0061	0000		2	7	2				OBRAS					3,000,000.00	0.00	3,000,000.00	0.00	0.00	0.00	0.00	0.00	0.00	3,000,000.00
22(0)	11	12	0061	0000		2	7	2				INFRAESTRUCTURA					3,000,000.00	0.00	3,000,000.00	0.00	0.00	0.00	0.00	0.00	0.00	3,000,000.00

ELABORADOR POR

MINISTERIO DE HACIENDA
CENTRALIZACIÓN DE LA INFORMACIÓN FINANCIERA DEL ESTADO
EJECUCIÓN DE LOS GASTOS Y APLICACIONES FINANCIERAS POR DESTINO DE FONDOS Y ESTRUCTURA
CORRESPONDIENTE AL MES DE FEBRERO DEL AÑO 2022

FORM. EP-02														DESTINO DE FONDO:		ESTADO:										
CODIGO DEL CAPITULO: 7001														TODOS		Aprobado										
DENOMINACION: AYUNTAMIENTO DEL DISTRITO NACIONAL																										
DESTINO DE FONDO	Estructura				INSTITUCION RECEPTORA	CODIGO SNP	Clasificador de Gasto					FUNCION	FUENTE FINANCIAMIENTO	FUENTE ESPECIFICA	ORGANISMO FINANCIADOR	Presupuesto			Etapas del Gasto							
	PARTIDA NO ASIGNADA A PROGRAMA	PROGRAMA	PROYECTO	ACTIVIDAD/OBRA			TIPO	CONCEPTO	CUENTA	SUBCUENTA	AUXILIAR					DENOMINACION DEL GASTO	Presupuesto Original Periodo Actual	Modificaciones Acumuladas	Vigente	Acumulado Anterior	Compromiso	Devengado	Pagado	Devengado a la fecha	Balance Disponible Anual	
1	2	3	4	5	6	7	8	9	10	11	12	13	14	15	16	17	18	19	20=18+19	21	22	23	24	25 = 21 + 23	26= 20-25	
22(0)		11	12	0061	0000		2	7	2	4		Infraestructura terrestre y obras anexas					3,000,000.00	0.00	3,000,000.00	0.00	0.00	0.00	0.00	0.00	0.00	3,000,000.00
22(0)		11	12	0061	0000		2	7	2	4	01	Infraestructura terrestre y obras anexas	4.1.01	50	2006	001	3,000,000.00	0.00	3,000,000.00	0.00	0.00	0.00	0.00	0.00	0.00	3,000,000.00
22(0)		11	13	0052	0000							Construcción Edificaciones Municipales					6,929,229.43	0.00	6,929,229.43	0.00	0.00	0.00	0.00	0.00	0.00	6,929,229.43
22(0)		11	13	0052	0000							Oficina Administrativa en Villa Consuelo C3					1,197,715.24	0.00	1,197,715.24	0.00	0.00	0.00	0.00	0.00	0.00	1,197,715.24
22(0)		11	13	0052	0000							NO APLICA					1,197,715.24	0.00	1,197,715.24	0.00	0.00	0.00	0.00	0.00	0.00	1,197,715.24
22(0)		11	13	0052	0000							GASTOS					1,197,715.24	0.00	1,197,715.24	0.00	0.00	0.00	0.00	0.00	0.00	1,197,715.24
22(0)		11	13	0052	0000		2	7				OBRAS					1,197,715.24	0.00	1,197,715.24	0.00	0.00	0.00	0.00	0.00	0.00	1,197,715.24
22(0)		11	13	0052	0000		2	7	1			OBRAS EN EDIFICACIONES					1,197,715.24	0.00	1,197,715.24	0.00	0.00	0.00	0.00	0.00	0.00	1,197,715.24
22(0)		11	13	0052	0000		2	7	1	2		Obras para edificación no residencial					1,197,715.24	0.00	1,197,715.24	0.00	0.00	0.00	0.00	0.00	0.00	1,197,715.24
22(0)		11	13	0052	0000		2	7	1	2	01	Obras para edificación no residencial	1.1.01	50	2006	001	1,197,715.24	0.00	1,197,715.24	0.00	0.00	0.00	0.00	0.00	0.00	1,197,715.24
22(0)		11	13	0057	0000		2	7	1	2		Construccin Almacn av. Dr. Defilll Ensanche					5,731,514.19	0.00	5,731,514.19	0.00	0.00	0.00	0.00	0.00	0.00	5,731,514.19
22(0)		11	13	0057	0000							NO APLICA					5,731,514.19	0.00	5,731,514.19	0.00	0.00	0.00	0.00	0.00	0.00	5,731,514.19
22(0)		11	13	0057	0000		2	7				GASTOS					5,731,514.19	0.00	5,731,514.19	0.00	0.00	0.00	0.00	0.00	0.00	5,731,514.19
22(0)		11	13	0057	0000		2	7				OBRAS					5,731,514.19	0.00	5,731,514.19	0.00	0.00	0.00	0.00	0.00	0.00	5,731,514.19
22(0)		11	13	0057	0000		2	7	1			OBRAS EN EDIFICACIONES					5,731,514.19	0.00	5,731,514.19	0.00	0.00	0.00	0.00	0.00	0.00	5,731,514.19
22(0)		11	13	0057	0000		2	7	1	2		Obras para edificación no residencial					5,731,514.19	0.00	5,731,514.19	0.00	0.00	0.00	0.00	0.00	0.00	5,731,514.19
22(0)		11	13	0057	0000		2	7	1	2	01	Obras para edificación no residencial	1.1.01	50	2006	001	5,731,514.19	0.00	5,731,514.19	0.00	0.00	0.00	0.00	0.00	0.00	5,731,514.19
22(0)		11	14	0051	0000		2	7	1	2		Reparación Edificaciones Municipales					20,137,085.22	0.00	20,137,085.22	0.00	0.00	0.00	0.00	0.00	0.00	20,137,085.22
22(0)		11	14	0051	0000							Remodelacion y acondicionamiento de diversas reas					5,193,184.64	0.00	5,193,184.64	0.00	0.00	0.00	0.00	0.00	0.00	5,193,184.64
22(0)		11	14	0051	0000							NO APLICA					5,193,184.64	0.00	5,193,184.64	0.00	0.00	0.00	0.00	0.00	0.00	5,193,184.64
22(0)		11	14	0051	0000		2	7				GASTOS					5,193,184.64	0.00	5,193,184.64	0.00	0.00	0.00	0.00	0.00	0.00	5,193,184.64
22(0)		11	14	0051	0000		2	7				OBRAS					5,193,184.64	0.00	5,193,184.64	0.00	0.00	0.00	0.00	0.00	0.00	5,193,184.64
22(0)		11	14	0051	0000		2	7	1			OBRAS EN EDIFICACIONES					5,193,184.64	0.00	5,193,184.64	0.00	0.00	0.00	0.00	0.00	0.00	5,193,184.64
22(0)		11	14	0051	0000		2	7	1	2		Obras para edificación no residencial					5,193,184.64	0.00	5,193,184.64	0.00	0.00	0.00	0.00	0.00	0.00	5,193,184.64
22(0)		11	14	0051	0000		2	7	1	2	01	Obras para edificación no residencial	1.1.01	50	2006	001	5,193,184.64	0.00	5,193,184.64	0.00	0.00	0.00	0.00	0.00	0.00	5,193,184.64
22(0)		11	14	0053	0000		2	7	1	2		Impermeabilizacion de techos en Palacio Municipal					14,943,900.58	0.00	14,943,900.58	0.00	0.00	0.00	0.00	0.00	0.00	14,943,900.58
22(0)		11	14	0053	0000							NO APLICA					14,943,900.58	0.00	14,943,900.58	0.00	0.00	0.00	0.00	0.00	0.00	14,943,900.58
22(0)		11	14	0053	0000		2	7				GASTOS					14,943,900.58	0.00	14,943,900.58	0.00	0.00	0.00	0.00	0.00	0.00	14,943,900.58
22(0)		11	14	0053	0000		2	7				OBRAS					14,943,900.58	0.00	14,943,900.58	0.00	0.00	0.00	0.00	0.00	0.00	14,943,900.58
22(0)		11	14	0053	0000		2	7	1			OBRAS EN EDIFICACIONES					14,943,900.58	0.00	14,943,900.58	0.00	0.00	0.00	0.00	0.00	0.00	14,943,900.58
22(0)		11	14	0053	0000		2	7	1	2		Obras para edificación no residencial					14,943,900.58	0.00	14,943,900.58	0.00	0.00	0.00	0.00	0.00	0.00	14,943,900.58
22(0)		11	14	0053	0000		2	7	1	2	01	Obras para edificación no residencial	1.1.01	50	2006	001	14,943,900.58	0.00	14,943,900.58	0.00	0.00	0.00	0.00	0.00	0.00	14,943,900.58
22(0)		11	15	0051	0000		2	7	1	2		Construcción en Cementerios					1,295,788.31	0.00	1,295,788.31	0.00	0.00	0.00	0.00	0.00	0.00	1,295,788.31
22(0)		11	15	0051	0000							Construccin de Verjas del Cementerio De La Av.					1,295,788.31	0.00	1,295,788.31	0.00	0.00	0.00	0.00	0.00	0.00	1,295,788.31
22(0)		11	15	0051	0000							NO APLICA					1,295,788.31	0.00	1,295,788.31	0.00	0.00	0.00	0.00	0.00	0.00	1,295,788.31
22(0)		11	15	0051	0000		2	7				GASTOS					1,295,788.31	0.00	1,295,788.31	0.00	0.00	0.00	0.00	0.00	0.00	1,295,788.31
22(0)		11	15	0051	0000		2	7				OBRAS					1,295,788.31	0.00	1,295,788.31	0.00	0.00	0.00	0.00	0.00	0.00	1,295,788.31
22(0)		11	15	0051	0000		2	7	2			INFRAESTRUCTURA					1,295,788.31	0.00	1,295,788.31	0.00	0.00	0.00	0.00	0.00	0.00	1,295,788.31
22(0)		11	15	0051	0000		2	7	2	8		Obras en cementerios					1,295,788.31	0.00	1,295,788.31	0.00	0.00	0.00	0.00	0.00	0.00	1,295,788.31
22(0)		11	15	0051	0000		2	7	2	8	01	Obras en cementerios	3.1.01	50	2006	001	1,295,788.31	0.00	1,295,788.31	0.00	0.00	0.00	0.00	0.00	0.00	1,295,788.31
22(0)		11	16	0051	0000		2	7	2			Reparación en Cementerios					7,324,160.00	0.00	7,324,160.00	0.00	0.00	0.00	0.00	0.00	0.00	7,324,160.00
22(0)		11	16	0051	0000							Remozamiento cementerio Av. Independencia C1.					7,324,160.00	0.00	7,324,160.00	0.00	0.00	0.00	0.00	0.00	0.00	7,324,160.00
22(0)		11	16	0051	0000							NO APLICA					7,324,160.00	0.00	7,324,160.00	0.00	0.00	0.00	0.00	0.00	0.00	7,324,160.00
22(0)		11	16	0051	0000		2	7				GASTOS					7,324,160.00	0.00	7,324,160.00	0.00	0.00	0.00	0.00	0.00	0.00	7,324,160.00
22(0)		11	16	0051	0000		2	7				OBRAS					7,324,160.00	0.00	7,324,160.00	0.00	0.00	0.00				

MINISTERIO DE HACIENDA
CENTRALIZACIÓN DE LA INFORMACIÓN FINANCIERA DEL ESTADO
EJECUCIÓN DE LOS GASTOS Y APLICACIONES FINANCIERAS POR DESTINO DE FONDOS Y ESTRUCTURA
CORRESPONDIENTE AL MES DE FEBRERO DEL AÑO 2022

FORM. EP-02														DESTINO DE FONDO:		ESTADOS:										
CODIGO DEL CAPITULO: 7001														DESTINO DE FONDO: TODOS		ESTADOS: Aprobado										
DENOMINACION: AYUNTAMIENTO DEL DISTRITO NACIONAL																										
DESTINO DE FONDO	Estructura				INSTITUCION RECEPTORA	CODIGO SNP	Clasificador de Gasto					FUNCION	FUENTE FINANCIAMIENTO	FUENTE ESPECIFICA	ORGANISMO FINANCIADOR	Presupuesto			Etapas del Gasto							
	PARTIDA NO ASIGNADA A PROGRAMA	PROGRAMA	PROYECTO	ACTIVIDAD/OBRA			TIPO	CONCEPTO	CUENTA	SUBCUENTA	AUXILIAR					DENOMINACION DEL GASTO	Presupuesto Original Periodo Actual	Modificaciones Acumuladas	Vigente	Acumulado Anterior	Compromiso	Devengado	Pagado	Devengado a la fecha	Balance Disponible Anual	
1	2	3	4	5	6	7	8	9	10	11	12	13	14	15	16	17	18	19	20=18+19	21	22	23	24	25 = 21 + 23	26= 20-25	
22(0)		11	16	0051	0000		2	7	2			INFRAESTRUCTURA					7,324,160.00	0.00	7,324,160.00	0.00	0.00	0.00	0.00	0.00	0.00	7,324,160.00
22(0)		11	16	0051	0000		2	7	2	8		Obras en cementerios	3.1.01	50			7,324,160.00	0.00	7,324,160.00	0.00	0.00	0.00	0.00	0.00	0.00	7,324,160.00
22(0)		11	16	0051	0000		2	7	2	8	01	Obras en cementerios					7,324,160.00	0.00	7,324,160.00	0.00	0.00	0.00	0.00	0.00	0.00	7,324,160.00
22(0)		11	17	0051	0000		2	7	2			Construcción Instalaciones Productivas					0.00	53,580,248.18	53,580,248.18	0.00	0.00	0.00	0.00	0.00	0.00	53,580,248.18
22(0)		11	17	0051	0000		2	7	2			Construccin Mdulos Duarte Con Paris C3					0.00	53,580,248.18	53,580,248.18	0.00	0.00	0.00	0.00	0.00	0.00	53,580,248.18
22(0)		11	17	0051	0000		2	7	2			NO APLICA					0.00	53,580,248.18	53,580,248.18	0.00	0.00	0.00	0.00	0.00	0.00	53,580,248.18
22(0)		11	17	0051	0000		2	7	2			GASTOS					0.00	53,580,248.18	53,580,248.18	0.00	0.00	0.00	0.00	0.00	0.00	53,580,248.18
22(0)		11	17	0051	0000		2	7	2			OBRAS					0.00	53,580,248.18	53,580,248.18	0.00	0.00	0.00	0.00	0.00	0.00	53,580,248.18
22(0)		11	17	0051	0000		2	7	1			OBRAS EN EDIFICACIONES					0.00	53,580,248.18	53,580,248.18	0.00	0.00	0.00	0.00	0.00	0.00	53,580,248.18
22(0)		11	17	0051	0000		2	7	1	3		Obras para edificación de otras estructuras					0.00	53,580,248.18	53,580,248.18	0.00	0.00	0.00	0.00	0.00	0.00	53,580,248.18
22(0)		11	17	0051	0000		2	7	1	3	01	Obras para edificación de otras estructuras	3.1.01	40	9992	103	0.00	53,580,248.18	53,580,248.18	0.00	0.00	0.00	0.00	0.00	0.00	53,580,248.18
22(0)		11	21	0056	0000		2	7	1	3	01	Construcción de Infraestructuras sanitarias y medio					22,078,799.97	22,648,884.57	44,727,684.54	800,963.37	0.00	0.00	800,963.37	800,963.37	43,926,721.17	
22(0)		11	21	0056	0000		2	7	1	3	01	Construccin Drenaje Pluvial y Alcantarillado para El					6,519,225.16	0.00	6,519,225.16	0.00	0.00	0.00	0.00	0.00	6,519,225.16	
22(0)		11	21	0056	0000		2	7	1	3	01	NO APLICA					6,519,225.16	0.00	6,519,225.16	0.00	0.00	0.00	0.00	0.00	0.00	6,519,225.16
22(0)		11	21	0056	0000		2	7	2			GASTOS					6,519,225.16	0.00	6,519,225.16	0.00	0.00	0.00	0.00	0.00	0.00	6,519,225.16
22(0)		11	21	0056	0000		2	7	2			OBRAS					6,519,225.16	0.00	6,519,225.16	0.00	0.00	0.00	0.00	0.00	0.00	6,519,225.16
22(0)		11	21	0056	0000		2	7	2			INFRAESTRUCTURA					6,519,225.16	0.00	6,519,225.16	0.00	0.00	0.00	0.00	0.00	0.00	6,519,225.16
22(0)		11	21	0056	0000		2	7	2	1		Obras hidráulicas y sanitarias					6,519,225.16	0.00	6,519,225.16	0.00	0.00	0.00	0.00	0.00	0.00	6,519,225.16
22(0)		11	21	0056	0000		2	7	2	1	01	Obras hidráulicas y sanitarias	3.1.03	30	9998	102	6,519,225.16	0.00	6,519,225.16	0.00	0.00	0.00	0.00	0.00	0.00	6,519,225.16
22(0)		11	21	0081	0000		2	7	2	1	01	Construccin de Varios Filtrantes en el D.N. C1 y					6,559,574.81	0.00	6,559,574.81	800,963.37	0.00	0.00	800,963.37	800,963.37	5,758,611.44	
22(0)		11	21	0081	0000		2	7	2	1	01	NO APLICA					6,559,574.81	0.00	6,559,574.81	800,963.37	0.00	0.00	800,963.37	800,963.37	5,758,611.44	
22(0)		11	21	0081	0000		2	7	2	1	01	GASTOS					6,559,574.81	0.00	6,559,574.81	800,963.37	0.00	0.00	800,963.37	800,963.37	5,758,611.44	
22(0)		11	21	0081	0000		2	7	2	1	01	OBRAS					6,559,574.81	0.00	6,559,574.81	800,963.37	0.00	0.00	800,963.37	800,963.37	5,758,611.44	
22(0)		11	21	0081	0000		2	7	2	1	01	INFRAESTRUCTURA					6,559,574.81	0.00	6,559,574.81	800,963.37	0.00	0.00	800,963.37	800,963.37	5,758,611.44	
22(0)		11	21	0081	0000		2	7	2	1	01	Obras hidráulicas y sanitarias					6,559,574.81	0.00	6,559,574.81	800,963.37	0.00	0.00	800,963.37	800,963.37	5,758,611.44	
22(0)		11	21	0081	0000		2	7	2	1	01	Obras hidráulicas y sanitarias	3.1.03	30	9998	102	6,559,574.81	0.00	6,559,574.81	800,963.37	0.00	0.00	800,963.37	800,963.37	5,758,611.44	
22(0)		11	21	0083	0000		2	7	2	1	01	Construccin de Filtrante Bao en la Costa e					3,000,000.00	0.00	3,000,000.00	0.00	0.00	0.00	0.00	0.00	0.00	3,000,000.00
22(0)		11	21	0083	0000		2	7	2	1	01	NO APLICA					3,000,000.00	0.00	3,000,000.00	0.00	0.00	0.00	0.00	0.00	0.00	3,000,000.00
22(0)		11	21	0083	0000		2	7	2	1	01	GASTOS					3,000,000.00	0.00	3,000,000.00	0.00	0.00	0.00	0.00	0.00	0.00	3,000,000.00
22(0)		11	21	0083	0000		2	7	2	1	01	OBRAS					3,000,000.00	0.00	3,000,000.00	0.00	0.00	0.00	0.00	0.00	0.00	3,000,000.00
22(0)		11	21	0083	0000		2	7	2	1	01	INFRAESTRUCTURA					3,000,000.00	0.00	3,000,000.00	0.00	0.00	0.00	0.00	0.00	0.00	3,000,000.00
22(0)		11	21	0083	0000		2	7	2	1	01	Obras hidráulicas y sanitarias					3,000,000.00	0.00	3,000,000.00	0.00	0.00	0.00	0.00	0.00	0.00	3,000,000.00
22(0)		11	21	0083	0000		2	7	2	1	01	Obras hidráulicas y sanitarias	3.1.03	30	9998	102	3,000,000.00	0.00	3,000,000.00	0.00	0.00	0.00	0.00	0.00	0.00	3,000,000.00
22(0)		11	21	0084	0000		2	7	2	1	01	Iluminacion en general filtrante y camaras de vigilancia					3,000,000.00	0.00	3,000,000.00	0.00	0.00	0.00	0.00	0.00	0.00	3,000,000.00
22(0)		11	21	0084	0000		2	7	2	1	01	NO APLICA					3,000,000.00	0.00	3,000,000.00	0.00	0.00	0.00	0.00	0.00	0.00	3,000,000.00
22(0)		11	21	0084	0000		2	7	2	1	01	GASTOS					3,000,000.00	0.00	3,000,000.00	0.00	0.00	0.00	0.00	0.00	0.00	3,000,000.00
22(0)		11	21	0084	0000		2	7	2	1	01	OBRAS					3,000,000.00	0.00	3,000,000.00	0.00	0.00	0.00	0.00	0.00	0.00	3,000,000.00
22(0)		11	21	0084	0000		2	7	2	1	01	INFRAESTRUCTURA					3,000,000.00	0.00	3,000,000.00	0.00	0.00	0.00	0.00	0.00	0.00	3,000,000.00
22(0)		11	21	0084	0000		2	7	2	1	01	Obras hidráulicas y sanitarias					3,000,000.00	0.00	3,000,000.00	0.00	0.00	0.00	0.00	0.00	0.00	3,000,000.00
22(0)		11	21	0084	0000		2	7	2	1	01	Obras hidráulicas y sanitarias	3.1.03	20	1955	100	3,000,000.00	0.00	3,000,000.00	0.00	0.00	0.00	0.00	0.00	0.00	3,000,000.00
22(0)		11	21	0085	0000		2	7	2	1	01	Obras hidráulicas y sanitarias					3,000,000.00	0.00	3,000,000.00	0.00	0.00	0.00	0.00	0.00	0.00	3,000,000.00
22(0)		11	21	0085	0000		2	7	2	1	01	Iluminacin Drenaje y Acera Y Contenes en el 24 de					3,000,000.00	0.00	3,000,000.00	0.00	0.00	0.00	0.00	0.00	0.00	3,000,000.00
22(0)		11	21	0085	0000		2	7	2	1	01	NO APLICA					3,000,000.00	0.00	3,000,000.00	0.00	0.00	0.00	0.00	0.00	0.00	3,000,000.00
22(0)		11	21	0085	0000		2	7	2	1	01	GASTOS					3,000,000.00	0.00	3,000,000.00							

MINISTERIO DE HACIENDA
CENTRALIZACIÓN DE LA INFORMACIÓN FINANCIERA DEL ESTADO
EJECUCIÓN DE LOS GASTOS Y APLICACIONES FINANCIERAS POR DESTINO DE FONDOS Y ESTRUCTURA
CORRESPONDIENTE AL MES DE FEBRERO DEL AÑO 2022

FORM. EP-02
CODIGO DEL CAPITULO: 7001
DENOMINACION: AYUNTAMIENTO DEL DISTRITO NACIONAL
DESTINO DE FONDO: TODOS
ESTADO: Aprobado

DESTINO DE FONDO	Estructura					INSTITUCION RECEPTORA	CODIGO SNP	Clasificador de Gasto					DENOMINACION DEL GASTO	FUNCION	FUENTE FINANCIAMIENTO	FUENTE ESPECIFICA	ORGANISMO FINANCIADOR	Presupuesto			Etapas del Gasto					
	PARTIDA NO ASIGNADA A PROGRAMA	PROGRAMA	PROYECTO	ACTIVIDAD/OBRA	TIPO			CONCEPTO	CUENTA	SUBCUENTA	AJUXILIAR	Presupuesto Original Periodo Actual						Modificaciones Acumuladas	Vigente	Acumulado Anterior	Compromiso	Devengado	Pagado	Devengado a la fecha	Balance Disponible Anual	
																										18
1	2	3	4	5	6	7	8	9	10	11	12	13	14	15	16	17	18	19	20=18 + 19	21	22	23	24	25 = 21 + 23	26= 20-25	
22(0)	11	21	0085	0000		2	7	2	1			Obras hidráulicas y sanitarias	3.1.03	30	9996	102	3,000,000.00	0.00	3,000,000.00	0.00	0.00	0.00	0.00	0.00	0.00	3,000,000.00
22(0)	11	21	0085	0000		2	7	2	1	01		Obras hidráulicas y sanitarias	3.1.03	30	9996	102	3,000,000.00	0.00	3,000,000.00	0.00	0.00	0.00	0.00	0.00	0.00	3,000,000.00
22(0)	11	21	0086	0000								Sistema Pluvial y Drenaje Parque Fernandez C1.					0.00	22,648,884.57	22,648,884.57	0.00	0.00	0.00	0.00	0.00	0.00	22,648,884.57
22(0)	11	21	0086	0000								NO APLICA					0.00	22,648,884.57	22,648,884.57	0.00	0.00	0.00	0.00	0.00	0.00	22,648,884.57
22(0)	11	21	0086	0000								NO APLICA					0.00	22,648,884.57	22,648,884.57	0.00	0.00	0.00	0.00	0.00	0.00	22,648,884.57
22(0)	11	21	0086	0000		2						GASTOS					0.00	22,648,884.57	22,648,884.57	0.00	0.00	0.00	0.00	0.00	0.00	22,648,884.57
22(0)	11	21	0086	0000		2	7					OBRAS					0.00	22,648,884.57	22,648,884.57	0.00	0.00	0.00	0.00	0.00	0.00	22,648,884.57
22(0)	11	21	0086	0000		2	7	2				INFRAESTRUCTURA					0.00	22,648,884.57	22,648,884.57	0.00	0.00	0.00	0.00	0.00	0.00	22,648,884.57
22(0)	11	21	0086	0000		2	7	2	1			Obras hidráulicas y sanitarias	3.1.03	40	9992	103	0.00	22,648,884.57	22,648,884.57	0.00	0.00	0.00	0.00	0.00	0.00	22,648,884.57
22(0)	11	21	0086	0000		2	7	2	1	01		Obras hidráulicas y sanitarias	3.1.03	40	9992	103	0.00	22,648,884.57	22,648,884.57	0.00	0.00	0.00	0.00	0.00	0.00	22,648,884.57
22(0)	11	22	0053	0000								Reparación de Infraestructuras sanitarias y medio					15,117,668.00	0.00	15,117,668.00	0.00	0.00	0.00	0.00	0.00	0.00	15,117,668.00
22(0)	11	22	0053	0000								Mantenimiento Pozo Tubular e Instalacin de Bomba					117,668.00	0.00	117,668.00	0.00	0.00	0.00	0.00	0.00	0.00	117,668.00
22(0)	11	22	0053	0000								NO APLICA					117,668.00	0.00	117,668.00	0.00	0.00	0.00	0.00	0.00	0.00	117,668.00
22(0)	11	22	0053	0000		2						GASTOS					117,668.00	0.00	117,668.00	0.00	0.00	0.00	0.00	0.00	0.00	117,668.00
22(0)	11	22	0053	0000		2	7					OBRAS					117,668.00	0.00	117,668.00	0.00	0.00	0.00	0.00	0.00	0.00	117,668.00
22(0)	11	22	0053	0000		2	7	2				INFRAESTRUCTURA					117,668.00	0.00	117,668.00	0.00	0.00	0.00	0.00	0.00	0.00	117,668.00
22(0)	11	22	0053	0000		2	7	2	1			Obras hidráulicas y sanitarias	3.1.03	50	2006	001	117,668.00	0.00	117,668.00	0.00	0.00	0.00	0.00	0.00	0.00	117,668.00
22(0)	11	22	0053	0000		2	7	2	1	01		Obras hidráulicas y sanitarias	3.1.03	50	2006	001	117,668.00	0.00	117,668.00	0.00	0.00	0.00	0.00	0.00	0.00	117,668.00
22(0)	11	22	0056	0000								Hoyo defonado Reconstruccion Drenaje y Escalera					3,000,000.00	0.00	3,000,000.00	0.00	0.00	0.00	0.00	0.00	0.00	3,000,000.00
22(0)	11	22	0056	0000								NO APLICA					3,000,000.00	0.00	3,000,000.00	0.00	0.00	0.00	0.00	0.00	0.00	3,000,000.00
22(0)	11	22	0056	0000								NO APLICA					3,000,000.00	0.00	3,000,000.00	0.00	0.00	0.00	0.00	0.00	0.00	3,000,000.00
22(0)	11	22	0056	0000		2						GASTOS					3,000,000.00	0.00	3,000,000.00	0.00	0.00	0.00	0.00	0.00	0.00	3,000,000.00
22(0)	11	22	0056	0000		2	7					OBRAS					3,000,000.00	0.00	3,000,000.00	0.00	0.00	0.00	0.00	0.00	0.00	3,000,000.00
22(0)	11	22	0056	0000		2	7	2				INFRAESTRUCTURA					3,000,000.00	0.00	3,000,000.00	0.00	0.00	0.00	0.00	0.00	0.00	3,000,000.00
22(0)	11	22	0056	0000		2	7	2	1			Obras hidráulicas y sanitarias	3.1.03	30	9998	102	3,000,000.00	0.00	3,000,000.00	0.00	0.00	0.00	0.00	0.00	0.00	3,000,000.00
22(0)	11	22	0056	0000		2	7	2	1	01		Obras hidráulicas y sanitarias	3.1.03	30	9998	102	3,000,000.00	0.00	3,000,000.00	0.00	0.00	0.00	0.00	0.00	0.00	3,000,000.00
22(0)	11	22	0057	0000								Limpieza de Imbornales y Drenaje en Manganagua C1					3,000,000.00	0.00	3,000,000.00	0.00	0.00	0.00	0.00	0.00	0.00	3,000,000.00
22(0)	11	22	0057	0000								NO APLICA					3,000,000.00	0.00	3,000,000.00	0.00	0.00	0.00	0.00	0.00	0.00	3,000,000.00
22(0)	11	22	0057	0000								NO APLICA					3,000,000.00	0.00	3,000,000.00	0.00	0.00	0.00	0.00	0.00	0.00	3,000,000.00
22(0)	11	22	0057	0000		2						GASTOS					3,000,000.00	0.00	3,000,000.00	0.00	0.00	0.00	0.00	0.00	0.00	3,000,000.00
22(0)	11	22	0057	0000		2	7					OBRAS					3,000,000.00	0.00	3,000,000.00	0.00	0.00	0.00	0.00	0.00	0.00	3,000,000.00
22(0)	11	22	0057	0000		2	7	2				INFRAESTRUCTURA					3,000,000.00	0.00	3,000,000.00	0.00	0.00	0.00	0.00	0.00	0.00	3,000,000.00
22(0)	11	22	0057	0000		2	7	2	1			Obras hidráulicas y sanitarias	3.1.03	50	2006	001	3,000,000.00	0.00	3,000,000.00	0.00	0.00	0.00	0.00	0.00	0.00	3,000,000.00
22(0)	11	22	0057	0000		2	7	2	1	01		Obras hidráulicas y sanitarias	3.1.03	50	2006	001	3,000,000.00	0.00	3,000,000.00	0.00	0.00	0.00	0.00	0.00	0.00	3,000,000.00
22(0)	11	22	0058	0000								Drenaje Sanitario e Imbornal Remozamiento del Club					3,000,000.00	0.00	3,000,000.00	0.00	0.00	0.00	0.00	0.00	0.00	3,000,000.00
22(0)	11	22	0058	0000								NO APLICA					3,000,000.00	0.00	3,000,000.00	0.00	0.00	0.00	0.00	0.00	0.00	3,000,000.00
22(0)	11	22	0058	0000								NO APLICA					3,000,000.00	0.00	3,000,000.00	0.00	0.00	0.00	0.00	0.00	0.00	3,000,000.00
22(0)	11	22	0058	0000		2						GASTOS					3,000,000.00	0.00	3,000,000.00	0.00	0.00	0.00	0.00	0.00	0.00	3,000,000.00
22(0)	11	22	0058	0000		2	7					OBRAS					3,000,000.00	0.00	3,000,000.00	0.00	0.00	0.00	0.00	0.00	0.00	3,000,000.00
22(0)	11	22	0058	0000		2	7	2				INFRAESTRUCTURA					3,000,000.00	0.00	3,000,000.00	0.00	0.00	0.00	0.00	0.00	0.00	3,000,000.00
22(0)	11	22	0058	0000		2	7	2	1			Obras hidráulicas y sanitarias	3.1.03	50	2006	001	3,000,000.00	0.00	3,000,000.00	0.00	0.00	0.00	0.00	0.00	0.00	3,000,000.00
22(0)	11	22	0058	0000		2	7	2	1	01		Obras hidráulicas y sanitarias	3.1.03	50	2006	001	3,000,000.00	0.00	3,000,000.00	0.00	0.00	0.00	0.00	0.00	0.00	3,000,000.00
22(0)	11	22	0059	0000								Limpieza y Reparacin de Imbornales Iluminacy					3,000,000.00	0.00	3,000,000.00	0.00	0.00	0.00	0.00	0.00	0.00	3,000,000.00
22(0)	11	22	0059	0000								NO APLICA					3,000,000.00	0.00	3,000,000.00	0.00	0.00	0.00	0.00	0.00	0.00	3,000,000.00
22(0)	11	22	0059																							

MINISTERIO DE HACIENDA
CENTRALIZACIÓN DE LA INFORMACIÓN FINANCIERA DEL ESTADO
EJECUCIÓN DE LOS GASTOS Y APLICACIONES FINANCIERAS POR DESTINO DE FONDOS Y ESTRUCTURA
CORRESPONDIENTE AL MES DE FEBRERO DEL AÑO 2022

FORM. EP-02																	DESTINO DE FONDO:		TODOS							
CODIGO DEL CAPITULO: 7001																	ESTADO:		Aprobado							
DENOMINACION: AYUNTAMIENTO DEL DISTRITO NACIONAL																										
DESTINO DE FONDO	Estructura					CODIGO SNIP	Clasificador de Gasto						FUNCION	FUENTE FINANCIAMIENTO	FUENTE ESPECIFICA	ORGANISMO FINANCIADOR	Presupuesto			Etapas del Gasto						
	PARTIDA NO ASIGNADA A PROGRAMA	PROGRAMA	PROYECTO	ACTIVIDAD/OBRA	INSTITUCION RECEPTORA		TIPO	CONCEPTO	CUENTA	SUBCUENTA	AUXILIAR	DENOMINACION DEL GASTO					Presupuesto Original Período Actual	Modificaciones Acumuladas	Vigente	Acumulado Anterior	Compromiso	Devengado	Pagado	Devengado a la fecha	Balance Disponible Anual	
1	2	3	4	5	6	7	8	9	10	11	12	13	14	15	16	17	18	19	20=18+19	21	22	23	24	25 = 21 + 23	26= 20-25	
22(I)		11	22	0060	0000							Sealización de las calles sealización del parque de NO APLICA					3,000,000.00	0.00	3,000,000.00	0.00	0.00	0.00	0.00	0.00	0.00	3,000,000.00
22(I)		11	22	0060	0000							NO APLICA					3,000,000.00	0.00	3,000,000.00	0.00	0.00	0.00	0.00	0.00	0.00	3,000,000.00
22(I)		11	22	0060	0000							GASTOS					3,000,000.00	0.00	3,000,000.00	0.00	0.00	0.00	0.00	0.00	0.00	3,000,000.00
22(I)		11	22	0060	0000		2	7				OBRA					3,000,000.00	0.00	3,000,000.00	0.00	0.00	0.00	0.00	0.00	0.00	3,000,000.00
22(I)		11	22	0060	0000		2	7	2			INFRAESTRUCTURA					3,000,000.00	0.00	3,000,000.00	0.00	0.00	0.00	0.00	0.00	0.00	3,000,000.00
22(I)		11	22	0060	0000		2	7	2	1		Obras hidráulicas y sanitarias					3,000,000.00	0.00	3,000,000.00	0.00	0.00	0.00	0.00	0.00	0.00	3,000,000.00
22(I)		11	22	0060	0000		2	7	2	1	01	Obras hidráulicas y sanitarias	3.1.03	30	9995	102	3,000,000.00	0.00	3,000,000.00	0.00	0.00	0.00	0.00	0.00	0.00	3,000,000.00
22(I)		11	24	0053	0000							Caadas: eduardo brito corremos y la trinitaria					3,000,000.00	0.00	3,000,000.00	0.00	0.00	0.00	0.00	0.00	0.00	3,000,000.00
22(I)		11	24	0053	0000							NO APLICA					3,000,000.00	0.00	3,000,000.00	0.00	0.00	0.00	0.00	0.00	0.00	3,000,000.00
22(I)		11	24	0053	0000							GASTOS					3,000,000.00	0.00	3,000,000.00	0.00	0.00	0.00	0.00	0.00	0.00	3,000,000.00
22(I)		11	24	0053	0000		2	7				OBRA					3,000,000.00	0.00	3,000,000.00	0.00	0.00	0.00	0.00	0.00	0.00	3,000,000.00
22(I)		11	24	0053	0000		2	7	2			INFRAESTRUCTURA					3,000,000.00	0.00	3,000,000.00	0.00	0.00	0.00	0.00	0.00	0.00	3,000,000.00
22(I)		11	24	0053	0000		2	7	2	1		Obras hidráulicas y sanitarias					3,000,000.00	0.00	3,000,000.00	0.00	0.00	0.00	0.00	0.00	0.00	3,000,000.00
22(I)		11	24	0053	0000		2	7	2	1	01	Obras hidráulicas y sanitarias	3.1.03	50	2006	001	3,000,000.00	0.00	3,000,000.00	0.00	0.00	0.00	0.00	0.00	0.00	3,000,000.00
312(S)		96										SERVICIO					159,031,627.58	0.00	159,031,627.58	45,680,573.27	29,760,659.13	29,760,659.13	28,723,096.72	75,441,232.40	83,590,395.18	
312(S)		96										DEUDA PÚBLICA Y OTRAS OPERACIONES FINANCIERAS					159,031,627.58	0.00	159,031,627.58	45,680,573.27	29,760,659.13	29,760,659.13	28,723,096.72	75,441,232.40	83,590,395.18	
312(S)		96										N/A					159,031,627.58	0.00	159,031,627.58	45,680,573.27	29,760,659.13	29,760,659.13	28,723,096.72	75,441,232.40	83,590,395.18	
312(S)		96	00	0001	0000							AMORTIZACIONES DE PRÉSTAMOS Y CUENTAS POR NO APLICA					159,031,627.58	0.00	159,031,627.58	45,680,573.27	29,760,659.13	29,760,659.13	28,723,096.72	75,441,232.40	83,590,395.18	
312(S)		96	00	0001	0000							Aplicaciones financieras					159,031,627.58	0.00	159,031,627.58	45,680,573.27	29,760,659.13	29,760,659.13	28,723,096.72	75,441,232.40	83,590,395.18	
312(S)		96	00	0001	0000		4	2				Disminución de pasivos					159,031,627.58	0.00	159,031,627.58	45,680,573.27	29,760,659.13	29,760,659.13	28,723,096.72	75,441,232.40	83,590,395.18	
312(S)		96	00	0001	0000		4	2	1			Disminución de pasivos corrientes					159,031,627.58	0.00	159,031,627.58	45,680,573.27	29,760,659.13	29,760,659.13	28,723,096.72	75,441,232.40	83,590,395.18	
312(S)		96	00	0001	0000		4	2	1	1		Disminución de cuentas por pagar de corto plazo					159,031,627.58	0.00	159,031,627.58	45,680,573.27	29,760,659.13	29,760,659.13	28,723,096.72	75,441,232.40	83,590,395.18	
312(S)		96	00	0001	0000		4	2	1	1	01	Disminución de cuentas por pagar internas de corto plazo	0.0.00	50	2006	001	146,931,327.20	0.00	146,931,327.20	42,530,244.16	26,833,878.49	26,833,878.49	26,833,878.49	69,364,122.65	77,567,204.55	
312(S)		96	00	0001	0000		4	2	1	1	01	Disminución de cuentas por pagar internas de corto plazo	0.0.00	20	1955	100	7,100,000.00	0.00	7,100,000.00	3,150,329.11	0.00	0.00	0.00	3,150,329.11	3,949,670.89	
312(S)		96	00	0001	0000		4	2	1	1	01	Disminución de cuentas por pagar internas de corto plazo	0.0.00	30	9996	102	5,000,300.38	0.00	5,000,300.38	0.00	2,926,780.64	2,926,780.64	1,889,218.23	2,926,780.64	2,073,519.74	
314(I)		96										INVERSION					27,000,000.00	0.00	27,000,000.00	1,541,988.67	3,576,203.98	3,576,203.98	3,576,203.98	5,118,192.65	21,881,807.35	
314(I)		96										DEUDA PÚBLICA Y OTRAS OPERACIONES FINANCIERAS					27,000,000.00	0.00	27,000,000.00	1,541,988.67	3,576,203.98	3,576,203.98	3,576,203.98	5,118,192.65	21,881,807.35	
314(I)		96										N/A					27,000,000.00	0.00	27,000,000.00	1,541,988.67	3,576,203.98	3,576,203.98	3,576,203.98	5,118,192.65	21,881,807.35	
314(I)		96	00	0001	0000							AMORTIZACIONES DE PRÉSTAMOS Y CUENTAS POR NO APLICA					27,000,000.00	0.00	27,000,000.00	1,541,988.67	3,576,203.98	3,576,203.98	3,576,203.98	5,118,192.65	21,881,807.35	
314(I)		96	00	0001	0000							Aplicaciones financieras					27,000,000.00	0.00	27,000,000.00	1,541,988.67	3,576,203.98	3,576,203.98	3,576,203.98	5,118,192.65	21,881,807.35	
314(I)		96	00	0001	0000		4	2				Disminución de pasivos					27,000,000.00	0.00	27,000,000.00	1,541,988.67	3,576,203.98	3,576,203.98	3,576,203.98	5,118,192.65	21,881,807.35	
314(I)		96	00	0001	0000		4	2	1			Disminución de pasivos corrientes					27,000,000.00	0.00	27,000,000.00	1,541,988.67	3,576,203.98	3,576,203.98	3,576,203.98	5,118,192.65	21,881,807.35	
314(I)		96	00	0001	0000		4	2	1	1		Disminución de cuentas por pagar de corto plazo					27,000,000.00	0.00	27,000,000.00	1,541,988.67	3,576,203.98	3,576,203.98	3,576,203.98	5,118,192.65	21,881,807.35	
314(I)		96	00	0001	0000		4	2	1	1	01	Disminución de cuentas por pagar internas de corto plazo	0.0.00	30	9995	102	27,000,000.00	0.00	27,000,000.00	1,541,988.67	3,576,203.98	3,576,203.98	3,576,203.98	5,118,192.65	21,881,807.35	
Total General																	4,901,713,993.85	942,312,747.80	5,844,026,741.65	380,697,810.77	421,336,775.64	388,228,998.57	374,803,640.30	768,026,801.34	5,075,099,940.31	

ELABORADOR POR



REVISADO POR



AUTORIZADO POR



MINISTERIO DE HACIENDA
CENTRALIZACIÓN DE LA INFORMACIÓN FINANCIERA DEL ESTADO
EJECUCIÓN DE LOS GASTOS Y APLICACIONES FINANCIERAS POR DESTINO DE FONDOS Y ESTRUCTURA
CORRESPONDIENTE AL MES DE MARZO DEL AÑO 2022

FORM. EP-02														DESTINO DE FONDO:		ESTADO:									
CODIGO DEL CAPITULO: 7001														TODOS		Aprobado									
DENOMINACION: AYUNTAMIENTO DEL DISTRITO NACIONAL																									
DESTINO DE FONDO	Estructura				INSTITUCION RECEPTORA	CODIGO SNP	Clasificador de Gasto					FUNCION	FUENTE FINANCIAMIENTO	FUENTE ESPECIFICA	ORGANISMO FINANCIADOR	Presupuesto			Etapas del Gasto						
	PARTIDA NO ASIGNADA A PROGRAMA	PROGRAMA	PROYECTO	ACTIVIDAD/OBRA			TIPO	CONCEPTO	CUENTA	SUBCUENTA	AUXILIAR					DENOMINACION DEL GASTO	Presupuesto Original Periodo Actual	Modificaciones Acumuladas	Vigente	Acumulado Anterior	Compromiso	Devengado	Pagado	Devengado a la fecha	Balance Disponible Anual
1	2	3	4	5	6	7	8	9	10	11	12	13	14	15	16	17	18	19	20=18+19	21	22	23	24	25=21+23	26=20-25
11(P)	01											PERSONAL					1,423,893,658.9	98,712,104.84	1,522,605,763.7	213,684,627.16	110,262,479.65	110,262,479.65	108,717,975.51	323,947,106.81	1,198,658,656.9
11(P)	01											NORMAS, POLÍTICAS Y ADMINISTRACIÓN MUNICIPAL					560,493,564.72	0.00	560,493,564.72	82,089,371.25	43,208,817.00	43,208,817.00	41,664,312.86	125,298,188.25	435,195,376.47
11(P)	01											N/A					560,493,564.72	0.00	560,493,564.72	82,089,371.25	43,208,817.00	43,208,817.00	41,664,312.86	125,298,188.25	435,195,376.47
11(P)	01		0001									NORMAS Y SEGUIMIENTOS					175,807,988.41	0.00	175,807,988.41	26,829,159.27	13,464,201.67	13,464,201.67	13,464,201.67	40,293,360.94	135,514,627.47
11(P)	01		0001	0000								NO APLICA					175,807,988.41	0.00	175,807,988.41	26,829,159.27	13,464,201.67	13,464,201.67	13,464,201.67	40,293,360.94	135,514,627.47
11(P)	01		0001	0000			2					GASTOS					175,807,988.41	0.00	175,807,988.41	26,829,159.27	13,464,201.67	13,464,201.67	13,464,201.67	40,293,360.94	135,514,627.47
11(P)	01		0001	0000			2	1				REMUNERACIONES Y CONTRIBUCIONES					175,807,988.41	0.00	175,807,988.41	26,829,159.27	13,464,201.67	13,464,201.67	13,464,201.67	3,879,470.93	135,514,627.47
11(P)	01		0001	0000			2	1	1			REMUNERACIONES					115,341,211.81	0.00	115,341,211.81	17,194,331.55	8,640,169.55	8,640,169.55	8,640,169.55	25,834,501.10	89,506,710.71
11(P)	01		0001	0000			2	1	1	1		Remuneraciones al personal fijo					106,468,810.90	0.00	106,468,810.90	17,194,331.55	8,640,169.55	8,640,169.55	8,640,169.55	25,834,501.10	80,634,309.80
11(P)	01		0001	0000			2	1	1	1	01	Sueldos empleados fijos	1.1.01	20	1955	100	106,468,810.90	0.00	106,468,810.90	17,194,331.55	8,640,169.55	8,640,169.55	8,640,169.55	25,834,501.10	80,634,309.80
11(P)	01		0001	0000			2	1	1	4		Sueldo anual no.13					8,872,400.91	0.00	8,872,400.91	0.00	0.00	0.00	0.00	0.00	8,872,400.91
11(P)	01		0001	0000			2	1	1	4	01	Sueldo Anual No. 13	1.1.01	20	1955	100	8,872,400.91	0.00	8,872,400.91	0.00	0.00	0.00	0.00	0.00	8,872,400.91
11(P)	01		0001	0000			2	1	2			SOBRESUELDOS					11,322,000.00	0.00	11,322,000.00	1,850,000.00	925,000.00	925,000.00	925,000.00	2,775,000.00	8,547,000.00
11(P)	01		0001	0000			2	1	2	2		Compensación					11,322,000.00	0.00	11,322,000.00	1,850,000.00	925,000.00	925,000.00	925,000.00	2,775,000.00	8,547,000.00
11(P)	01		0001	0000			2	1	2	2	04	Prima de transporte	1.1.01	20	1955	100	8,880,000.00	0.00	8,880,000.00	1,480,000.00	740,000.00	740,000.00	740,000.00	2,220,000.00	6,660,000.00
11(P)	01		0001	0000			2	1	2	2	08	Compensaciones especiales	1.1.01	20	1955	100	2,442,000.00	0.00	2,442,000.00	370,000.00	185,000.00	185,000.00	185,000.00	555,000.00	1,887,000.00
11(P)	01		0001	0000			2	1	3			DIETAS Y GASTOS DE REPRESENTACIÓN					32,778,433.42	0.00	32,778,433.42	5,202,925.94	2,601,462.97	2,601,462.97	2,601,462.97	7,804,388.91	24,974,044.51
11(P)	01		0001	0000			2	1	3	1		Dietas					28,116,433.42	0.00	28,116,433.42	4,462,925.94	2,231,462.97	2,231,462.97	2,231,462.97	6,694,388.91	21,422,044.51
11(P)	01		0001	0000			2	1	3	1	01	Dietas en el país	1.1.01	20	1955	100	28,116,433.42	0.00	28,116,433.42	4,462,925.94	2,231,462.97	2,231,462.97	2,231,462.97	6,694,388.91	21,422,044.51
11(P)	01		0001	0000			2	1	3	2		Gastos de representación					4,662,000.00	0.00	4,662,000.00	740,000.00	370,000.00	370,000.00	370,000.00	1,110,000.00	3,552,000.00
11(P)	01		0001	0000			2	1	3	2	01	Gastos de representación en el país	1.1.01	20	1955	100	4,662,000.00	0.00	4,662,000.00	740,000.00	370,000.00	370,000.00	370,000.00	1,110,000.00	3,552,000.00
11(P)	01		0001	0000			2	1	5			CONTRIBUCIONES A LA SEGURIDAD SOCIAL					16,366,343.18	0.00	16,366,343.18	2,581,901.78	1,297,569.15	1,297,569.15	1,297,569.15	3,879,470.93	12,486,872.25
11(P)	01		0001	0000			2	1	5	1		Contribuciones al seguro de salud					7,740,227.43	0.00	7,740,227.43	1,213,406.11	609,752.02	609,752.02	609,752.02	1,823,158.13	5,917,069.30
11(P)	01		0001	0000			2	1	5	1	01	Contribuciones al seguro de salud	1.1.01	20	1955	100	7,740,227.43	0.00	7,740,227.43	1,213,406.11	609,752.02	609,752.02	609,752.02	1,823,158.13	5,917,069.30
11(P)	01		0001	0000			2	1	5	2		Contribuciones al seguro de pensiones					7,765,371.50	0.00	7,765,371.50	1,215,117.57	610,612.04	610,612.04	610,612.04	1,825,729.61	5,939,641.89
11(P)	01		0001	0000			2	1	5	2	01	Contribuciones al seguro de pensiones	1.1.01	20	1955	100	7,765,371.50	0.00	7,765,371.50	1,215,117.57	610,612.04	610,612.04	610,612.04	1,825,729.61	5,939,641.89
11(P)	01		0001	0000			2	1	5	3		Contribuciones al seguro de riesgo laboral					860,744.25	0.00	860,744.25	153,378.10	77,205.09	77,205.09	77,205.09	230,583.19	630,161.06
11(P)	01		0001	0000			2	1	5	3	01	Contribuciones al seguro de riesgo laboral	1.1.01	20	1955	100	860,744.25	0.00	860,744.25	153,378.10	77,205.09	77,205.09	77,205.09	230,583.19	630,161.06
11(P)	01		0002									CONTROL Y FISCALIZACIÓN DE LA GESTIÓN MUNICIPAL					6,309,890.00	0.00	6,309,890.00	628,910.40	314,455.20	314,455.20	314,455.20	943,365.60	5,366,524.40
11(P)	01		0002	0000								NO APLICA					6,309,890.00	0.00	6,309,890.00	628,910.40	314,455.20	314,455.20	314,455.20	943,365.60	5,366,524.40
11(P)	01		0002	0000			2					GASTOS					6,309,890.00	0.00	6,309,890.00	628,910.40	314,455.20	314,455.20	314,455.20	943,365.60	5,366,524.40
11(P)	01		0002	0000			2	1				REMUNERACIONES Y CONTRIBUCIONES					6,309,890.00	0.00	6,309,890.00	628,910.40	314,455.20	314,455.20	314,455.20	943,365.60	5,366,524.40
11(P)	01		0002	0000			2	1	1			REMUNERACIONES					5,525,000.00	0.00	5,525,000.00	552,000.00	276,000.00	276,000.00	276,000.00	828,000.00	4,697,000.00
11(P)	01		0002	0000			2	1	1	1		Remuneraciones al personal fijo					5,100,000.00	0.00	5,100,000.00	552,000.00	276,000.00	276,000.00	276,000.00	828,000.00	4,272,000.00
11(P)	01		0002	0000			2	1	1	1	01	Sueldos empleados fijos	1.1.01	20	1955	100	5,100,000.00	0.00	5,100,000.00	552,000.00	276,000.00	276,000.00	276,000.00	828,000.00	4,272,000.00
11(P)	01		0002	0000			2	1	1	4		Sueldo anual no.13					425,000.00	0.00	425,000.00	0.00	0.00	0.00	0.00	0.00	425,000.00
11(P)	01		0002	0000			2	1	1	4	01	Sueldo Anual No. 13	1.1.01	20	1955	100	425,000.00	0.00	425,000.00	0.00	0.00	0.00	0.00	0.00	425,000.00
11(P)	01		0002	0000			2	1	5			CONTRIBUCIONES A LA SEGURIDAD SOCIAL					784,890.00	0.00	784,890.00	76,910.40	38,455.20	38,455.20	38,455.20	115,365.60	669,524.40
11(P)	01		0002	0000			2	1	5	1		Contribuciones al seguro de salud					362,100.00	0.00	362,100.00	36,017.20	18,008.60	18,008.60	18,008.60	54,020.80	308,074.20
11(P)	01		0002	0000			2	1	5	1	01	Contribuciones al seguro de salud	1.1.01	20	1955	100	362,100.00	0.00	362,100.00	36,017.20	18,008.60	18,008.60	18,008.60	54,020.80	308,074.20
11(P)	01		0002	0000			2	1	5	2		Contribuciones al seguro de pensiones					361,590.00	0.00	361,590.00	36,068.00	18,034.00	18,034.00	18,034.00	54,102.00	307,488.00
11(P)	01		0002	0000																					

MINISTERIO DE HACIENDA
CENTRALIZACIÓN DE LA INFORMACIÓN FINANCIERA DEL ESTADO
EJECUCIÓN DE LOS GASTOS Y APLICACIONES FINANCIERAS POR DESTINO DE FONDOS Y ESTRUCTURA
CORRESPONDIENTE AL MES DE MARZO DEL AÑO 2022

FORM. EP-02														DESTINO DE FONDO:		ESTADO:										
CODIGO DEL CAPITULO: 7001														DESTINO DE FONDO:		ESTADO:										
DENOMINACION: AYUNTAMIENTO DEL DISTRITO NACIONAL														DESTINO DE FONDO:		ESTADO:										
DESTINO DE FONDO	Estructura					INSTITUCION RECEPTORA	CODIGO SNP	Clasificador de Gasto					FUNCION	FUENTE FINANCIAMIENTO	FUENTE ESPECIFICA	ORGANISMO FINANCIADOR	Presupuesto			Etapas del Gasto						
	PARTIDA NO ASIGNADA A PROGRAMA	PROGRAMA	PROYECTO	ACTIVIDAD/OBRA	SUBCuenta			TIPO	CONCEPTO	CUENTA	SUBCuenta	AUXILIAR					DENOMINACION DEL GASTO	Presupuesto Original Periodo Actual	Modificaciones Acumuladas	Vigente	Acumulado Anterior	Compromiso	Devengado	Pagado	Devengado a la fecha	Balance Disponible Anual
11(P)	01	00	0003	0000			2	1	1		REMUNERACIONES	210,278,194.67	0.00	210,278,194.67	30,495,906.02	16,584,885.21	16,584,885.21	15,040,381.07	47,080,791.23	163,197,403.44						
11(P)	01	00	0003	0000			2	1	1	1	Remuneraciones al personal fijo	168,851,043.20	0.00	168,851,043.20	28,827,665.25	14,205,856.82	14,205,856.82	14,205,856.82	43,033,522.07	125,817,521.13						
11(P)	01	00	0003	0000			2	1	1	3	Sueldos al personal fijo en trámite de pensiones	10,641,198.75	0.00	10,641,198.75	1,668,240.77	834,524.25	834,524.25	834,524.25	2,502,765.02	8,138,433.73						
11(P)	01	00	0003	0000			2	1	1	3	Sueldos al personal fijo en trámite de pensiones	10,641,198.75	0.00	10,641,198.75	1,668,240.77	834,524.25	834,524.25	834,524.25	2,502,765.02	8,138,433.73						
11(P)	01	00	0003	0000			2	1	1	4	Sueldo anual no.13	14,785,952.72	0.00	14,785,952.72	0.00	0.00	0.00	0.00	0.00	14,785,952.72						
11(P)	01	00	0003	0000			2	1	1	4	Sueldo Anual No. 13	14,785,952.72	0.00	14,785,952.72	0.00	0.00	0.00	0.00	0.00	14,785,952.72						
11(P)	01	00	0003	0000			2	1	1	5	Prestaciones económicas	16,000,000.00	0.00	16,000,000.00	0.00	1,544,504.14	1,544,504.14	0.00	1,544,504.14	14,455,495.86						
11(P)	01	00	0003	0000			2	1	1	5	Prestaciones económicas	16,000,000.00	0.00	16,000,000.00	0.00	1,544,504.14	1,544,504.14	0.00	1,544,504.14	14,455,495.86						
11(P)	01	00	0003	0000			2	1	2	2	SOBRESUELDOS	100,000.00	0.00	100,000.00	0.00	0.00	0.00	0.00	0.00	100,000.00						
11(P)	01	00	0003	0000			2	1	2	2	Compensación	100,000.00	0.00	100,000.00	0.00	0.00	0.00	0.00	0.00	100,000.00						
11(P)	01	00	0003	0000			2	1	2	2	Incentivo por Rendimiento Individual	100,000.00	0.00	100,000.00	0.00	0.00	0.00	0.00	0.00	100,000.00						
11(P)	01	00	0003	0000			2	1	5	2	CONTRIBUCIONES A LA SEGURIDAD SOCIAL	26,064,397.08	0.00	26,064,397.08	4,146,498.98	2,042,247.86	2,042,247.86	2,042,247.86	6,188,746.84	19,875,650.24						
11(P)	01	00	0003	0000			2	1	5	1	Contribuciones al seguro de salud	11,923,881.82	0.00	11,923,881.82	1,914,318.67	942,676.43	942,676.43	942,676.43	2,856,995.10	9,066,886.72						
11(P)	01	00	0003	0000			2	1	5	1	Contribuciones al seguro de salud	11,923,881.82	0.00	11,923,881.82	1,914,318.67	942,676.43	942,676.43	942,676.43	2,856,995.10	9,066,886.72						
11(P)	01	00	0003	0000			2	1	5	2	Contribuciones al seguro de pensiones	12,017,310.39	0.00	12,017,310.39	1,942,110.13	956,551.72	956,551.72	956,551.72	2,898,661.85	9,118,648.54						
11(P)	01	00	0003	0000			2	1	5	2	Contribuciones al seguro de pensiones	12,017,310.39	0.00	12,017,310.39	1,942,110.13	956,551.72	956,551.72	956,551.72	2,898,661.85	9,118,648.54						
11(P)	01	00	0003	0000			2	1	5	3	Contribuciones al seguro de riesgo laboral	2,123,204.87	0.00	2,123,204.87	290,070.18	143,019.71	143,019.71	143,019.71	433,089.89	1,690,114.98						
11(P)	01	00	0003	0000			2	1	5	3	Contribuciones al seguro de riesgo laboral	2,123,204.87	0.00	2,123,204.87	290,070.18	143,019.71	143,019.71	143,019.71	433,089.89	1,690,114.98						
11(P)	01	00	0004	0000							SERVICIOS ADMINISTRATIVOS Y FINANCIEROS	99,745,116.56	0.00	99,745,116.56	14,453,370.87	7,812,380.46	7,812,380.46	7,812,380.46	22,265,751.33	77,479,365.23						
11(P)	01	00	0004	0000							NO APLICA	99,745,116.56	0.00	99,745,116.56	14,453,370.87	7,812,380.46	7,812,380.46	7,812,380.46	22,265,751.33	77,479,365.23						
11(P)	01	00	0004	0000							GASTOS	99,745,116.56	0.00	99,745,116.56	14,453,370.87	7,812,380.46	7,812,380.46	7,812,380.46	22,265,751.33	77,479,365.23						
11(P)	01	00	0004	0000			2	1			REMUNERACIONES Y CONTRIBUCIONES	99,745,116.56	0.00	99,745,116.56	14,453,370.87	7,812,380.46	7,812,380.46	7,812,380.46	2,852,034.88	77,479,365.23						
11(P)	01	00	0004	0000			2	1	1		REMUNERACIONES	86,302,504.99	0.00	86,302,504.99	12,603,240.95	6,810,475.50	6,810,475.50	6,810,475.50	19,413,716.45	66,888,788.54						
11(P)	01	00	0004	0000			2	1	1	1	Remuneraciones al personal fijo	79,663,850.76	0.00	79,663,850.76	12,603,240.95	6,810,475.50	6,810,475.50	6,810,475.50	6,810,475.50	60,250,134.31						
11(P)	01	00	0004	0000			2	1	1	1	Sueldos empleados fijos	79,663,850.76	0.00	79,663,850.76	12,603,240.95	6,810,475.50	6,810,475.50	6,810,475.50	19,413,716.45	60,250,134.31						
11(P)	01	00	0004	0000			2	1	1	4	Sueldo anual no.13	6,638,654.23	0.00	6,638,654.23	0.00	0.00	0.00	0.00	0.00	6,638,654.23						
11(P)	01	00	0004	0000			2	1	1	4	Sueldo Anual No. 13	6,638,654.23	0.00	6,638,654.23	0.00	0.00	0.00	0.00	0.00	6,638,654.23						
11(P)	01	00	0004	0000			2	1	2	2	SOBRESUELDOS	1,000,000.00	0.00	1,000,000.00	0.00	0.00	0.00	0.00	0.00	1,000,000.00						
11(P)	01	00	0004	0000			2	1	2	2	Compensación	1,000,000.00	0.00	1,000,000.00	0.00	0.00	0.00	0.00	0.00	1,000,000.00						
11(P)	01	00	0004	0000			2	1	2	2	Bono por desempeño a servidores de carrera	1,000,000.00	0.00	1,000,000.00	0.00	0.00	0.00	0.00	0.00	1,000,000.00						
11(P)	01	00	0004	0000			2	1	3	3	DIETAS Y GASTOS DE REPRESENTACIÓN	180,000.00	0.00	180,000.00	0.00	0.00	0.00	0.00	0.00	180,000.00						
11(P)	01	00	0004	0000			2	1	3	1	Dietas	180,000.00	0.00	180,000.00	0.00	0.00	0.00	0.00	0.00	180,000.00						
11(P)	01	00	0004	0000			2	1	3	1	Dietas en el exterior	180,000.00	0.00	180,000.00	0.00	0.00	0.00	0.00	0.00	180,000.00						
11(P)	01	00	0004	0000			2	1	5	1	CONTRIBUCIONES A LA SEGURIDAD SOCIAL	12,262,611.57	0.00	12,262,611.57	1,850,129.92	1,001,904.96	1,001,904.96	1,001,904.96	2,852,034.88	9,410,576.69						
11(P)	01	00	0004	0000			2	1	5	1	Contribuciones al seguro de salud	5,674,331.60	0.00	5,674,331.60	859,992.80	463,607.70	463,607.70	463,607.70	1,319,600.50	4,354,731.10						
11(P)	01	00	0004	0000			2	1	5	1	Contribuciones al seguro de salud	5,674,331.60	0.00	5,674,331.60	859,992.80	463,607.70	463,607.70	463,607.70	1,319,600.50	4,354,731.10						
11(P)	01	00	0004	0000			2	1	5	2	Contribuciones al seguro de pensiones	5,676,093.91	0.00	5,676,093.91	857,200.11	464,261.74	464,261.74	464,261.74	1,321,461.85	4,354,632.06						
11(P)	01	00	0004	0000			2	1	5	2	Contribuciones al seguro de pensiones	5,676,093.91	0.00	5,676,093.91	857,200.11	464,261.74	464,261.74	464,261.74	1,321,461.85	4,354,632.06						
11(P)	01	00	0004	0000			2	1	5	3	Contribuciones al seguro de riesgo laboral	912,186.06	0.00	912,186.06	136,937.01	74,035.52	74,035.52	74,035.52	210,972.53	701,213.53						
11(P)	01	00	0004	0000			2	1	5	3	Contribuciones al seguro de riesgo laboral	912,186.06	0.00	912,186.06	136,937.01	74,035.52	74,035.52	74,035.52	210,972.53	701,213.53						
11(P)	01	00	0005	0000							GESTIÓN URBANA, PLANEACIÓN Y REGULACIÓN USO DE	34,415,872.00	0.00	34,415,872.00	4,568,580.31	2,507,173.90	2,507,173.90	2,507,173.90	7,075,754.21	27,340,117.79						
11(P)	01	00	0005	0000							NO APLICA	34,415,872.00	0.00	34,415,872.00	4,568,580.31	2,507,173.90	2,507,173.90	2,507,173.90	7,075,754.21	27,340,117.79						
11(P)	01	00	0005	0000							GASTOS	34,415,872.00	0.00	34,415,872.00	4,568,580.31	2,507,173.90	2,507,173.90	2,507,173.90	7,075,754.21	27,340,117.79						
11(P)	01	00	0005	0000			2	1			REMUNERACIONES Y CONTRIBUCIONES	34,415,872.00	0.00	34,415,872.00	4,568,580.31	2,507,173.90	2,507,173.90	2,507,173.90	7,075,754.21	27,340,117.79						
11(P)	01	00	0005	0000			2	1	1		REMUNERACIONES	29,328,000.00	0.00	29,328,000.00	3,971,686.21	2,179,000.00	2,179,000.00	2,179,000.00	6,150,686.21	23,177,313.79						
11(P)	01	00	0005	0000			2	1	1	1	Remuneraciones al personal fijo	27,072,000.00	0.00	27,072,000.00	3,971,686.21	2,179,000.00	2,179,000.00	2,179,000.00	6,150,686.21	20,921,313.79						
11(P)	01	00	0005	0000			2	1	1</																	

MINISTERIO DE HACIENDA
CENTRALIZACIÓN DE LA INFORMACIÓN FINANCIERA DEL ESTADO
EJECUCIÓN DE LOS GASTOS Y APLICACIONES FINANCIERAS POR DESTINO DE FONDOS Y ESTRUCTURA
CORRESPONDIENTE AL MES DE MARZO DEL AÑO 2022

FORM. EP-02
CODIGO DEL CAPITULO: 7001
DENOMINACION: AYUNTAMIENTO DEL DISTRITO NACIONAL
DESTINO DE FONDO: TODOS
ESTADO: Aprobado

DESTINO DE FONDO	Estructura					INSTITUCION RECEPTORA	CODIGO SNP	Clasificador de Gasto					FUNCION	FUENTE FINANCIAMIENTO	FUENTE ESPECIFICA	ORGANISMO FINANCIADOR	Presupuesto			Etapas del Gasto										
	PARTIDA NO ASIGNADA A PROGRAMA	PROGRAMA	PROYECTO	ACTIVIDAD/OBRA	TIPO			CONCEPTO	CUENTA	SUBCUENTA	AUXILIAR	DENOMINACION DEL GASTO					Presupuesto Original Período Actual	Modificaciones Acumuladas	Vigente	Acumulado Anterior	Compromiso	Devengado	Pagado	Devengado a la fecha	Balance Disponible Anual					
																										1	2	3	4	5
11(P)		11	00	0001	0000			2	1	5	1	01	Contribuciones al seguro de salud	2.5.03	40	9992	103	0.00	5,592,308.40	5,592,308.40	0.00	0.00	0.00	0.00	0.00	0.00	0.00	0.00	0.00	5,592,308.40
11(P)		11	00	0001	0000			2	1	5	1	01	Contribuciones al seguro de salud	2.5.03	20	1955	100	4,896,171.38	0.00	4,896,171.38	802,396.24	415,538.07	415,538.07	415,538.07	1,217,934.31	3,678,237.07				
11(P)		11	00	0001	0000			2	1	5	2	01	Contribuciones al seguro de pensiones	2.5.03	40	9992	103	4,897,578.60	5,600,196.00	10,497,774.60	803,527.95	416,124.15	416,124.15	416,124.15	1,219,652.10	9,278,122.50				
11(P)		11	00	0001	0000			2	1	5	2	01	Contribuciones al seguro de pensiones	2.5.03	40	9992	103	0.00	5,600,196.00	5,600,196.00	0.00	0.00	0.00	0.00	0.00	0.00	0.00	0.00	5,600,196.00	
11(P)		11	00	0001	0000			2	1	5	2	01	Contribuciones al seguro de pensiones	2.5.03	20	1955	100	4,897,578.60	0.00	4,897,578.60	803,527.95	416,124.15	416,124.15	416,124.15	1,219,652.10	3,677,926.50				
11(P)		11	00	0001	0000			2	1	5	3	01	Contribuciones al seguro de riesgo laboral	2.5.03	40	9992	103	828,224.35	946,512.00	1,774,736.35	129,518.95	66,917.46	66,917.46	66,917.46	196,436.41	1,578,299.94				
11(P)		11	00	0001	0000			2	1	5	3	01	Contribuciones al seguro de riesgo laboral	2.5.03	40	9992	103	0.00	946,512.00	946,512.00	0.00	0.00	0.00	0.00	0.00	0.00	0.00	946,512.00		
11(P)		11	00	0001	0000			2	1	5	3	01	Contribuciones al seguro de riesgo laboral	2.5.03	20	1955	100	828,224.35	0.00	828,224.35	129,518.95	66,917.46	66,917.46	66,917.46	196,436.41	631,787.94				
11(P)		12	00										GESTIÓN Y ADMINISTRACIÓN DE SERVICIOS PÚBLICOS					487,449,179.75	0.00	487,449,179.75	73,678,247.51	36,846,817.46	36,846,817.46	36,846,817.46	110,525,064.97	376,924,114.78				
11(P)		12	00										N/A					487,449,179.75	0.00	487,449,179.75	73,678,247.51	36,846,817.46	36,846,817.46	36,846,817.46	110,525,064.97	376,924,114.78				
11(P)		12	00	0001									ADMINISTRACIÓN DE LOS SERVICIOS PÚBLICOS					13,566,666.67	0.00	13,566,666.67	1,695,933.17	941,800.87	941,800.87	941,800.87	2,637,734.04	10,928,932.63				
11(P)		12	00	0001	0000								NO APLICA					13,566,666.67	0.00	13,566,666.67	1,695,933.17	941,800.87	941,800.87	941,800.87	2,637,734.04	10,928,932.63				
11(P)		12	00	0001	0000			2					GASTOS					13,566,666.67	0.00	13,566,666.67	1,695,933.17	941,800.87	941,800.87	941,800.87	2,637,734.04	10,928,932.63				
11(P)		12	00	0001	0000			2	1				REMUNERACIONES Y CONTRIBUCIONES					13,566,666.67	0.00	13,566,666.67	1,695,933.17	941,800.87	941,800.87	941,800.87	2,637,734.04	10,928,932.63				
11(P)		12	00	0001	0000			2	1	1			REMUNERACIONES					11,916,666.67	0.00	11,916,666.67	1,482,486.84	822,562.67	822,562.67	822,562.67	2,305,049.51	9,611,617.16				
11(P)		12	00	0001	0000			2	1	1	1		Remuneraciones al personal fijo					11,000,000.00	0.00	11,000,000.00	1,482,486.84	822,562.67	822,562.67	822,562.67	2,305,049.51	8,694,950.49				
11(P)		12	00	0001	0000			2	1	1	1	01	Sueldos empleados fijos	1.1.02	20	1955	100	11,000,000.00	0.00	11,000,000.00	1,482,486.84	822,562.67	822,562.67	822,562.67	2,305,049.51	8,694,950.49				
11(P)		12	00	0001	0000			2	1	1	4		Sueldo anual no.13					916,666.67	0.00	916,666.67	0.00	0.00	0.00	0.00	0.00	0.00	916,666.67			
11(P)		12	00	0001	0000			2	1	1	4	01	Sueldo Anual No. 13	1.1.02	20	1955	100	916,666.67	0.00	916,666.67	0.00	0.00	0.00	0.00	0.00	0.00	0.00	916,666.67		
11(P)		12	00	0001	0000			2	1	5			CONTRIBUCIONES A LA SEGURIDAD SOCIAL					1,650,000.00	0.00	1,650,000.00	213,446.33	119,238.20	119,238.20	119,238.20	332,684.53	1,317,315.47				
11(P)		12	00	0001	0000			2	1	5	1		Contribuciones al seguro de salud					770,000.00	0.00	770,000.00	99,436.32	55,483.69	55,483.69	55,483.69	154,920.01	615,079.99				
11(P)		12	00	0001	0000			2	1	5	1	01	Contribuciones al seguro de salud	1.1.02	20	1955	100	770,000.00	0.00	770,000.00	99,436.32	55,483.69	55,483.69	55,483.69	154,920.01	615,079.99				
11(P)		12	00	0001	0000			2	1	5	2		Contribuciones al seguro de pensiones					770,000.00	0.00	770,000.00	99,576.57	55,561.94	55,561.94	55,561.94	155,138.51	614,861.49				
11(P)		12	00	0001	0000			2	1	5	2	01	Contribuciones al seguro de pensiones	1.1.02	20	1955	100	770,000.00	0.00	770,000.00	99,576.57	55,561.94	55,561.94	55,561.94	155,138.51	614,861.49				
11(P)		12	00	0001	0000			2	1	5	3		Contribuciones al seguro de riesgo laboral					110,000.00	0.00	110,000.00	14,433.44	8,192.57	8,192.57	8,192.57	22,626.01	87,373.99				
11(P)		12	00	0001	0000			2	1	5	3	01	Contribuciones al seguro de riesgo laboral	1.1.02	20	1955	100	110,000.00	0.00	110,000.00	14,433.44	8,192.57	8,192.57	8,192.57	22,626.01	87,373.99				
11(P)		12	00	0002	0000								ORNATO Y SANEAMIENTO DE CALLES, PLAZAS Y					618,616.67	0.00	618,616.67	497,030.10	50,771.60	50,771.60	50,771.60	547,801.70	70,814.97				
11(P)		12	00	0002	0000								NO APLICA					618,616.67	0.00	618,616.67	497,030.10	50,771.60	50,771.60	50,771.60	547,801.70	70,814.97				
11(P)		12	00	0002	0000			2					GASTOS					618,616.67	0.00	618,616.67	497,030.10	50,771.60	50,771.60	50,771.60	547,801.70	70,814.97				
11(P)		12	00	0002	0000			2	1				REMUNERACIONES Y CONTRIBUCIONES					618,616.67	0.00	618,616.67	497,030.10	50,771.60	50,771.60	50,771.60	547,801.70	70,814.97				
11(P)		12	00	0002	0000			2	1	1			REMUNERACIONES					541,666.67	0.00	541,666.67	435,000.00	44,000.00	44,000.00	44,000.00	479,000.00	62,666.67				
11(P)		12	00	0002	0000			2	1	1	1		Remuneraciones al personal fijo					500,000.00	0.00	500,000.00	435,000.00	44,000.00	44,000.00	44,000.00	479,000.00	21,000.00				
11(P)		12	00	0002	0000			2	1	1	1	01	Sueldos empleados fijos	3.2.01	20	1955	100	500,000.00	0.00	500,000.00	435,000.00	44,000.00	44,000.00	44,000.00	479,000.00	21,000.00				
11(P)		12	00	0002	0000			2	1	1	4		Sueldo anual no.13					41,666.67	0.00	41,666.67	0.00	0.00	0.00	0.00	0.00	0.00	41,666.67			
11(P)		12	00	0002	0000			2	1	1	4	01	Sueldo Anual No. 13	3.2.01	20	1955	100	41,666.67	0.00	41,666.67	0.00	0.00	0.00	0.00	0.00	0.00	41,666.67			
11(P)		12	00	0002	0000			2	1	5			CONTRIBUCIONES A LA SEGURIDAD SOCIAL					76,950.00	0.00	76,950.00	62,030.10	6,771.60	6,771.60	6,771.60	68,801.70	8,148.30				
11(P)		12	00	0002	0000			2	1	5	1		Contribuciones al seguro de salud					35,500.00	0.00	35,500.00	28,714.50	3,119.60	3,119.60	3,119.60	31,834.10	3,665.90				
11(P)		12	00	0002	0000			2	1	5	1	01	Contribuciones al seguro de salud	3.2.01	20	1955	100	35,500.00	0.00	35,500.00	28,714.50	3,119.60	3,119.60	3,119.60	31,834.10	3,665.90				
11(P)		12	00	0002	0000			2	1	5	2		Contribuciones al seguro de pensiones					35,450.00	0.00	35,450.00	28,755.00									

MINISTERIO DE HACIENDA
CENTRALIZACIÓN DE LA INFORMACIÓN FINANCIERA DEL ESTADO
EJECUCIÓN DE LOS GASTOS Y APLICACIONES FINANCIERAS POR DESTINO DE FONDOS Y ESTRUCTURA
CORRESPONDIENTE AL MES DE MARZO DEL AÑO 2022

FORM. EP-02														CODIGO DEL CAPITULO: 7001		DESTINO DE FONDO: TODOS									
DENOMINACION: AYUNTAMIENTO DEL DISTRITO NACIONAL														ESTADO: Aprobado											
DESTINO DE FONDO	Estructura				INSTITUCION RECEPTORA	CODIGO SNP	Clasificador de Gasto					FUNCION	FUENTE FINANCIAMIENTO	FUENTE ESPECIFICA	ORGANISMO FINANCIADOR	Presupuesto			Etapas del Gasto						
	PARTIDA NO ASIGNADA A PROGRAMA	PROGRAMA	PROYECTO	ACTIVIDAD/OBRA			TIPO	CONCEPTO	CUENTA	SUBCUENTA	AUXILIAR					DENOMINACION DEL GASTO	Presupuesto Original Periodo Actual	Modificaciones Acumuladas	Vigente	Acumulado Anterior	Compromiso	Devengado	Pagado	Devengado a la fecha	Balance Disponible Anual
1	2	3	4	5	6	7	8	9	10	11	12	13	14	15	16	17	18	19	20=18 + 19	21	22	23	24	25 = 21 + 23	26= 20-25
11(P)		12	00	0003	0000		2	1	1	1	01	Sueldos empleados fijos	3.2.02	20	1955	100	203,277,401.70	0.00	203,277,401.70	32,478,558.15	15,754,890.63	15,754,890.63	15,754,890.63	48,233,448.78	155,043,952.92
11(P)		12	00	0003	0000		2	1	1	2	01	Remuneraciones al personal de carácter temporal	3.2.02	20	1955	100	4,760,000.00	0.00	4,760,000.00	2,029,566.72	1,367,375.06	1,367,375.06	1,367,375.06	3,396,941.78	1,363,058.22
11(P)		12	00	0003	0000		2	1	1	4	01	Personal Igualado	3.2.02	20	1955	100	4,760,000.00	0.00	4,760,000.00	2,029,566.72	1,367,375.06	1,367,375.06	1,367,375.06	3,396,941.78	1,363,058.22
11(P)		12	00	0003	0000		2	1	1	4	01	Sueldo anual no.13	3.2.02	20	1955	100	17,336,450.14	0.00	17,336,450.14	0.00	0.00	0.00	0.00	0.00	17,336,450.14
11(P)		12	00	0003	0000		2	1	1	4	01	Sueldo Anual No. 13	3.2.02	20	1955	100	17,336,450.14	0.00	17,336,450.14	0.00	0.00	0.00	0.00	0.00	17,336,450.14
11(P)		12	00	0003	0000		2	1	5	5	01	CONTRIBUCIONES A LA SEGURIDAD SOCIAL	3.2.02	20	1955	100	30,694,887.66	0.00	30,694,887.66	4,974,626.54	2,412,765.87	2,412,765.87	2,412,765.87	7,387,392.41	23,307,495.25
11(P)		12	00	0003	0000		2	1	5	1	01	Contribuciones al seguro de salud	3.2.02	20	1955	100	14,229,418.12	0.00	14,229,418.12	2,292,803.77	1,112,058.75	1,112,058.75	1,112,058.75	3,404,862.52	10,824,555.60
11(P)		12	00	0003	0000		2	1	5	2	01	Contribuciones al seguro de pensiones	3.2.02	20	1955	100	14,229,418.12	0.00	14,229,418.12	2,292,803.77	1,112,058.75	1,112,058.75	1,112,058.75	3,404,862.52	10,824,555.60
11(P)		12	00	0003	0000		2	1	5	3	01	Contribuciones al seguro de riesgo laboral	3.2.02	20	1955	100	14,229,418.12	0.00	14,229,418.12	2,292,803.75	1,113,627.23	1,113,627.23	1,113,627.23	3,409,664.88	10,819,753.24
11(P)		12	00	0003	0000		2	1	5	3	01	Contribuciones al seguro de riesgo laboral	3.2.02	20	1955	100	2,236,051.42	0.00	2,236,051.42	385,785.12	187,079.89	187,079.89	187,079.89	572,865.01	1,663,186.41
11(P)		12	00	0004	0000		2	1	5	3	01	CONTRIBUCIONES AL SEGURO DE RIESGO LABORAL	3.2.02	20	1955	100	2,236,051.42	0.00	2,236,051.42	385,785.12	187,079.89	187,079.89	187,079.89	572,865.01	1,663,186.41
11(P)		12	00	0004	0000		2	1	5	3	01	SUPERVISIÓN Y ADMINISTRACIÓN DE CEMENTERIOS	3.2.02	20	1955	100	4,947,333.33	0.00	4,947,333.33	111,928.30	55,964.15	55,964.15	55,964.15	167,892.45	4,779,440.88
11(P)		12	00	0004	0000		2	1	5	3	01	NO APLICA	3.2.02	20	1955	100	4,947,333.33	0.00	4,947,333.33	111,928.30	55,964.15	55,964.15	55,964.15	167,892.45	4,779,440.88
11(P)		12	00	0004	0000		2	1	5	3	01	NO APLICA	3.2.02	20	1955	100	4,947,333.33	0.00	4,947,333.33	111,928.30	55,964.15	55,964.15	55,964.15	167,892.45	4,779,440.88
11(P)		12	00	0004	0000		2	1	5	3	01	NO APLICA	3.2.02	20	1955	100	4,947,333.33	0.00	4,947,333.33	111,928.30	55,964.15	55,964.15	55,964.15	167,892.45	4,779,440.88
11(P)		12	00	0004	0000		2	1	5	3	01	NO APLICA	3.2.02	20	1955	100	4,947,333.33	0.00	4,947,333.33	111,928.30	55,964.15	55,964.15	55,964.15	167,892.45	4,779,440.88
11(P)		12	00	0004	0000		2	1	5	3	01	NO APLICA	3.2.02	20	1955	100	4,947,333.33	0.00	4,947,333.33	111,928.30	55,964.15	55,964.15	55,964.15	167,892.45	4,779,440.88
11(P)		12	00	0004	0000		2	1	5	3	01	NO APLICA	3.2.02	20	1955	100	4,947,333.33	0.00	4,947,333.33	111,928.30	55,964.15	55,964.15	55,964.15	167,892.45	4,779,440.88
11(P)		12	00	0004	0000		2	1	5	3	01	NO APLICA	3.2.02	20	1955	100	4,947,333.33	0.00	4,947,333.33	111,928.30	55,964.15	55,964.15	55,964.15	167,892.45	4,779,440.88
11(P)		12	00	0004	0000		2	1	5	3	01	NO APLICA	3.2.02	20	1955	100	4,947,333.33	0.00	4,947,333.33	111,928.30	55,964.15	55,964.15	55,964.15	167,892.45	4,779,440.88
11(P)		12	00	0004	0000		2	1	5	3	01	NO APLICA	3.2.02	20	1955	100	4,947,333.33	0.00	4,947,333.33	111,928.30	55,964.15	55,964.15	55,964.15	167,892.45	4,779,440.88
11(P)		12	00	0004	0000		2	1	5	3	01	NO APLICA	3.2.02	20	1955	100	4,947,333.33	0.00	4,947,333.33	111,928.30	55,964.15	55,964.15	55,964.15	167,892.45	4,779,440.88
11(P)		12	00	0004	0000		2	1	5	3	01	NO APLICA	3.2.02	20	1955	100	4,947,333.33	0.00	4,947,333.33	111,928.30	55,964.15	55,964.15	55,964.15	167,892.45	4,779,440.88
11(P)		12	00	0004	0000		2	1	5	3	01	NO APLICA	3.2.02	20	1955	100	4,947,333.33	0.00	4,947,333.33	111,928.30	55,964.15	55,964.15	55,964.15	167,892.45	4,779,440.88
11(P)		12	00	0004	0000		2	1	5	3	01	NO APLICA	3.2.02	20	1955	100	4,947,333.33	0.00	4,947,333.33	111,928.30	55,964.15	55,964.15	55,964.15	167,892.45	4,779,440.88
11(P)		12	00	0004	0000		2	1	5	3	01	NO APLICA	3.2.02	20	1955	100	4,947,333.33	0.00	4,947,333.33	111,928.30	55,964.15	55,964.15	55,964.15	167,892.45	4,779,440.88
11(P)		12	00	0004	0000		2	1	5	3	01	NO APLICA	3.2.02	20	1955	100	4,947,333.33	0.00	4,947,333.33	111,928.30	55,964.15	55,964.15	55,964.15	167,892.45	4,779,440.88
11(P)		12	00	0004	0000		2	1	5	3	01	NO APLICA	3.2.02	20	1955	100	4,947,333.33	0.00	4,947,333.33	111,928.30	55,964.15	55,964.15	55,964.15	167,892.45	4,779,440.88
11(P)		12	00	0004	0000		2	1	5	3	01	NO APLICA	3.2.02	20	1955	100	4,947,333.33	0.00	4,947,333.33	111,928.30	55,964.15	55,964.15	55,964.15	167,892.45	4,779,440.88
11(P)		12	00	0004	0000		2	1	5	3	01	NO APLICA	3.2.02	20	1955	100	4,947,333.33	0.00	4,947,333.33	111,928.30	55,964.15	55,964.15	55,964.15	167,892.45	4,779,440.88
11(P)		12	00	0004	0000		2	1	5	3	01	NO APLICA	3.2.02	20	1955	100	4,947,333.33	0.00	4,947,333.33	111,928.30	55,964.15	55,964.15	55,964.15	167,892.45	4,779,440.88
11(P)		12	00	0004	0000		2	1	5	3	01	NO APLICA	3.2.02	20	1955	100	4,947,333.33	0.00	4,947,333.33	111,928.30	55,964.15	55,964.15	55,964.15	167,892.45	4,779,440.88
11(P)		12	00	0004	0000		2	1	5	3	01	NO APLICA	3.2.02	20	1955	100	4,947,333.33	0.00	4,947,333.33	111,928.30	55,964.15	55,964.15	55,964.15	167,892.45	4,779,440.88
11(P)		12	00	0004	0000		2	1	5	3	01	NO APLICA	3.2.02	20	1955	100	4,947,333.33	0.00	4,947,333.33	111,928.30	55,964.15	55,964.15	55,964.15	167,892.45	4,779,440.88
11(P)		12	00	0004	0000		2	1	5	3	01	NO APLICA	3.2.02	20	1955	100	4,947,333.33	0.00	4,947,333.33	111,928.30	55,964.15	55,964.15	55,964.15	167,892.45	4,779,440.88
11(P)		12	00	0004	0000		2	1	5	3	01	NO APLICA	3.2.02	20	1955	100	4,947,333.33	0.00	4,947,333.33	111,928.30	55,964.15	55,964.15	55,964.15	167,892.45	4,779,440.88
11(P)		12	00	0004	0000		2	1	5	3	01	NO APLICA	3.2.02	20	1955	100	4,947,333.33	0.00	4,947,333.33	111,928.30	55,964.15	55,964.15	55,964.15	167,892.45	4,779,440.88
11(P)		12	00	0004	0000		2	1	5	3	01	NO APLICA	3.2.02	20	1955	100	4,947,333.33	0.00	4,947,333.33	111,928.30	55,964.15	55,964.15	55,964.15	167,892.45	4,779,440.88
11(P)		12	00	0004	0000		2	1	5	3	01	NO APLICA	3.2.02	20	1955	100	4,947,333.33	0.00	4,947,333.33	111,928.30	55,964.15	55,964.15	55,964.15	167,892.45	

MINISTERIO DE HACIENDA
CENTRALIZACIÓN DE LA INFORMACIÓN FINANCIERA DEL ESTADO
EJECUCIÓN DE LOS GASTOS Y APLICACIONES FINANCIERAS POR DESTINO DE FONDOS Y ESTRUCTURA
CORRESPONDIENTE AL MES DE MARZO DEL AÑO 2022

HACIENDA

FORM. EP-02		CODIGO DEL CAPITULO: 7001														DESTINO DE FONDO: TODOS									
DENOMINACION: AYUNTAMIENTO DEL DISTRITO NACIONAL																ESTADO: Aprobado									
DESTINO DE FONDO	Estructura					INSTITUCION RECEPTORA	CODIGO SNP	Clasificador de Gasto					FUNCION	FUENTE FINANCIAMIENTO	FUENTE ESPECIFICA	ORGANISMO FINANCIADOR	Presupuesto			Etapas del Gasto					
	PARTIDA NO ASIGNADA A PROGRAMA	PROGRAMA	PROYECTO	ACTIVIDAD/OBRA				TIPO	CONCEPTO	CUENTA	SUBCUENTA	AUXILIAR					DENOMINACION DEL GASTO	Presupuesto Original Período Actual	Modificaciones Acumuladas	Vigente	Acumulado Anterior	Compromiso	Devengado	Pagado	Devengado a la fecha
1	2	3	4	5	6	7	8	9	10	11	12	13	14	15	16	17	18	19	20=18 + 19	21	22	23	24	25 = 21 + 23	26= 20-25
11(P)	14	00										N/A					99,705,379.89	0.00	99,705,379.89	14,013,196.06	7,006,099.36	7,006,099.36	7,006,099.36	21,019,295.42	78,686,084.27
11(P)	14	00	0001									ASISTENCIA SOCIAL					92,935,655.87	0.00	92,935,655.87	12,275,422.66	6,155,410.41	6,155,410.41	6,155,410.41	18,430,833.07	74,504,822.80
11(P)	14	00	0001	0000								NO APLICA					92,935,655.87	0.00	92,935,655.87	12,275,422.66	6,155,410.41	6,155,410.41	6,155,410.41	18,430,833.07	74,504,822.80
11(P)	14	00	0001	0000								GASTOS					92,935,655.87	0.00	92,935,655.87	12,275,422.66	6,155,410.41	6,155,410.41	6,155,410.41	18,430,833.07	74,504,822.80
11(P)	14	00	0001	0000			2					REMUNERACIONES Y CONTRIBUCIONES					92,935,655.87	0.00	92,935,655.87	12,275,422.66	6,155,410.41	6,155,410.41	6,155,410.41	18,430,833.07	74,504,822.80
11(P)	14	00	0001	0000			2	1				REMUNERACIONES					81,632,670.71	0.00	81,632,670.71	10,650,534.78	5,340,605.88	5,340,605.88	5,340,605.88	15,991,140.66	65,641,530.05
11(P)	14	00	0001	0000			2	1	1			Remuneraciones al personal fijo					75,353,234.50	0.00	75,353,234.50	10,650,534.78	5,340,605.88	5,340,605.88	5,340,605.88	15,991,140.66	59,362,093.84
11(P)	14	00	0001	0000			2	1	1	1	01	Sueldos empleados fijos	4.5.10	20	1955	100	75,353,234.50	0.00	75,353,234.50	10,650,534.78	5,340,605.88	5,340,605.88	5,340,605.88	15,991,140.66	59,362,093.84
11(P)	14	00	0001	0000			2	1	1	4		Sueldo anual no.13	4.5.10	20	1955	100	6,279,436.21	0.00	6,279,436.21	0.00	0.00	0.00	0.00	0.00	6,279,436.21
11(P)	14	00	0001	0000			2	1	1	4	01	Sueldo Anual No. 13	4.5.10	20	1955	100	6,279,436.21	0.00	6,279,436.21	0.00	0.00	0.00	0.00	0.00	6,279,436.21
11(P)	14	00	0001	0000			2	1	5			CONTRIBUCIONES A LA SEGURIDAD SOCIAL					11,302,985.16	0.00	11,302,985.16	1,624,887.88	814,804.53	814,804.53	814,804.53	2,439,692.41	8,863,292.75
11(P)	14	00	0001	0000			2	1	5	1		Contribuciones al seguro de salud	4.5.10	20	1955	100	5,274,726.41	0.00	5,274,726.41	749,450.90	375,812.95	375,812.95	375,812.95	1,125,263.85	4,149,462.56
11(P)	14	00	0001	0000			2	1	5	1	01	Contribuciones al seguro de salud	4.5.10	20	1955	100	5,274,726.41	0.00	5,274,726.41	749,450.90	375,812.95	375,812.95	375,812.95	1,125,263.85	4,149,462.56
11(P)	14	00	0001	0000			2	1	5	2		Contribuciones al seguro de pensiones	4.5.10	20	1955	100	5,274,726.41	0.00	5,274,726.41	750,508.09	376,343.08	376,343.08	376,343.08	1,126,851.17	4,147,875.24
11(P)	14	00	0001	0000			2	1	5	2	01	Contribuciones al seguro de pensiones	4.5.10	20	1955	100	5,274,726.41	0.00	5,274,726.41	750,508.09	376,343.08	376,343.08	376,343.08	1,126,851.17	4,147,875.24
11(P)	14	00	0001	0000			2	1	5	3		Contribuciones al seguro de riesgo laboral	4.5.10	20	1955	100	753,532.34	0.00	753,532.34	124,928.89	62,648.50	62,648.50	62,648.50	187,577.39	565,954.95
11(P)	14	00	0001	0000			2	1	5	3	01	Contribuciones al seguro de riesgo laboral	4.5.10	20	1955	100	753,532.34	0.00	753,532.34	124,928.89	62,648.50	62,648.50	62,648.50	187,577.39	565,954.95
11(P)	14	00	0002	0000			2	1	5	3		EDUCACIÓN Y FORMACIÓN INTEGRAL					500,610.00	0.00	500,610.00	34,617.00	17,308.50	17,308.50	17,308.50	51,925.50	448,684.50
11(P)	14	00	0002	0000			2	1	5	3	01	NO APLICA					500,610.00	0.00	500,610.00	34,617.00	17,308.50	17,308.50	17,308.50	51,925.50	448,684.50
11(P)	14	00	0002	0000			2	1	5	3		GASTOS					500,610.00	0.00	500,610.00	34,617.00	17,308.50	17,308.50	17,308.50	51,925.50	448,684.50
11(P)	14	00	0002	0000			2	1	5	3		REMUNERACIONES Y CONTRIBUCIONES					500,610.00	0.00	500,610.00	34,617.00	17,308.50	17,308.50	17,308.50	51,925.50	448,684.50
11(P)	14	00	0002	0000			2	1	1			REMUNERACIONES					439,725.00	0.00	439,725.00	30,000.00	15,000.00	15,000.00	15,000.00	45,000.00	394,725.00
11(P)	14	00	0002	0000			2	1	1	1		Remuneraciones al personal fijo					405,900.00	0.00	405,900.00	30,000.00	15,000.00	15,000.00	15,000.00	45,000.00	360,900.00
11(P)	14	00	0002	0000			2	1	1	1	01	Sueldos empleados fijos	4.4.09	20	1955	100	405,900.00	0.00	405,900.00	30,000.00	15,000.00	15,000.00	15,000.00	45,000.00	360,900.00
11(P)	14	00	0002	0000			2	1	1	4		Sueldo anual no.13	4.4.09	20	1955	100	33,825.00	0.00	33,825.00	0.00	0.00	0.00	0.00	0.00	33,825.00
11(P)	14	00	0002	0000			2	1	1	4	01	Sueldo Anual No. 13	4.4.09	20	1955	100	33,825.00	0.00	33,825.00	0.00	0.00	0.00	0.00	0.00	33,825.00
11(P)	14	00	0002	0000			2	1	5			CONTRIBUCIONES A LA SEGURIDAD SOCIAL					60,885.00	0.00	60,885.00	4,617.00	2,308.50	2,308.50	2,308.50	6,925.50	53,959.50
11(P)	14	00	0002	0000			2	1	5	1		Contribuciones al seguro de salud	4.4.09	20	1955	100	28,413.00	0.00	28,413.00	2,127.00	1,063.50	1,063.50	1,063.50	3,190.50	25,222.50
11(P)	14	00	0002	0000			2	1	5	1	01	Contribuciones al seguro de salud	4.4.09	20	1955	100	28,413.00	0.00	28,413.00	2,127.00	1,063.50	1,063.50	1,063.50	3,190.50	25,222.50
11(P)	14	00	0002	0000			2	1	5	2		Contribuciones al seguro de pensiones	4.4.09	20	1955	100	28,413.00	0.00	28,413.00	2,130.00	1,065.00	1,065.00	1,065.00	3,195.00	25,218.00
11(P)	14	00	0002	0000			2	1	5	2	01	Contribuciones al seguro de pensiones	4.4.09	20	1955	100	28,413.00	0.00	28,413.00	2,130.00	1,065.00	1,065.00	1,065.00	3,195.00	25,218.00
11(P)	14	00	0002	0000			2	1	5	3		Contribuciones al seguro de riesgo laboral	4.4.09	20	1955	100	4,059.00	0.00	4,059.00	360.00	180.00	180.00	180.00	540.00	3,519.00
11(P)	14	00	0002	0000			2	1	5	3	01	Contribuciones al seguro de riesgo laboral	4.4.09	20	1955	100	4,059.00	0.00	4,059.00	360.00	180.00	180.00	180.00	540.00	3,519.00
11(P)	14	00	0003	0000			2	1	5	3		PRESTACIONES DE SALUD Y ASISTENCIA PRIMARIA					5,984,213.82	0.00	5,984,213.82	1,703,156.40	833,380.45	833,380.45	833,380.45	2,536,536.85	3,447,676.97
11(P)	14	00	0003	0000			2	1	5	3	01	NO APLICA					5,984,213.82	0.00	5,984,213.82	1,703,156.40	833,380.45	833,380.45	833,380.45	2,536,536.85	3,447,676.97
11(P)	14	00	0003	0000			2	1	5	3		GASTOS					5,984,213.82	0.00	5,984,213.82	1,703,156.40	833,380.45	833,380.45	833,380.45	2,536,536.85	3,447,676.97
11(P)	14	00	0003	0000			2	1	1			REMUNERACIONES Y CONTRIBUCIONES					5,984,213.82	0.00	5,984,213.82	1,703,156.40	833,380.45	833,380.45	833,380.45	338,307.49	3,447,676.97
11(P)	14	00	0003	0000			2	1	1	1		REMUNERACIONES					5,256,404.03	0.00	5,256,404.03	1,476,000.00	722,229.36	722,229.36	722,229.36	2,198,229.36	3,058,174.67
11(P)	14	00	0003	0000			2	1	1	1		Remuneraciones al personal fijo					4,852,065.26	0.00	4,852,065.26	1,476,000.00	722,229.36	722,229.36	722,229.36	2,198,229.36	2,653,835.90
11(P)	14	00	0003	0000			2	1	1	1	01	Sueldos empleados fijos	4.2.03	20	1955	100	4,852,065.26	0.00	4,852,065.26	1,476,000.00	722,229.36	722,229.36	722,229.36	2,198,229.36	2,653,835.90
11(P)	14	00	0003	0000			2	1	1	4		Sueldo anual no.13	4.2.03	20	1955	100	404,338.77	0.00	404,338.77	0.00	0.00	0.00	0.00	0.00	404,338.77
11(P)	14	00	0003	0000			2																		

MINISTERIO DE HACIENDA
CENTRALIZACIÓN DE LA INFORMACIÓN FINANCIERA DEL ESTADO
EJECUCIÓN DE LOS GASTOS Y APLICACIONES FINANCIERAS POR DESTINO DE FONDOS Y ESTRUCTURA
CORRESPONDIENTE AL MES DE MARZO DEL AÑO 2022

FORM. EP-02
CODIGO DEL CAPITULO: 7001 **DESTINO DE FONDO: TODOS**
DENOMINACION: AYUNTAMIENTO DEL DISTRITO NACIONAL **ESTADO: Aprobado**

DESTINO DE FONDO	Estructura					INSTITUCION RECEPTORA	CODIGO SNP	Clasificador de Gasto					FUNCION	FUENTE FINANCIAMIENTO	FUENTE ESPECIFICA	ORGANISMO FINANCIADOR	Presupuesto			Etapas del Gasto					
	PARTIDA NO ASIGNADA A PROGRAMA	PROGRAMA	PROYECTO	ACTIVIDAD/OBRA	TIPO			CONCEPTO	CUENTA	SUBCUENTA	AUXILIAR	DENOMINACION DEL GASTO					Presupuesto Original Periodo Actual	Modificaciones Acumuladas	Vigente	Acumulado Anterior	Compromiso	Devengado	Pagado	Devengado a la fecha	Balance Disponible Anual
11(P)	14	00	0003	0000						Contribuciones al seguro de riesgo laboral	48,520.65	0.00	48,520.65	17,712.00	8,666.75	8,666.75	8,666.75	26,378.75	22,141.90						
11(P)	14	00	0004							FORTALECIMIENTO DE LA EQUIDAD DE GÉNERO	284,900.00	0.00	284,900.00	0.00	0.00	0.00	0.00	0.00	284,900.00						
11(P)	14	00	0004	0000						NO APLICA	284,900.00	0.00	284,900.00	0.00	0.00	0.00	0.00	0.00	284,900.00						
11(P)	14	00	0004	0000						GASTOS	284,900.00	0.00	284,900.00	0.00	0.00	0.00	0.00	0.00	284,900.00						
11(P)	14	00	0004	0000						REMUNERACIONES Y CONTRIBUCIONES	284,900.00	0.00	284,900.00	0.00	0.00	0.00	0.00	0.00	284,900.00						
11(P)	14	00	0004	0000						REMUNERACIONES	250,250.00	0.00	250,250.00	0.00	0.00	0.00	0.00	0.00	250,250.00						
11(P)	14	00	0004	0000						Remuneraciones al personal fijo	231,000.00	0.00	231,000.00	0.00	0.00	0.00	0.00	0.00	231,000.00						
11(P)	14	00	0004	0000						Sueldos empleados fijos	231,000.00	0.00	231,000.00	0.00	0.00	0.00	0.00	0.00	231,000.00						
11(P)	14	00	0004	0000						Sueldo anual no.13	19,250.00	0.00	19,250.00	0.00	0.00	0.00	0.00	0.00	19,250.00						
11(P)	14	00	0004	0000						Sueldo Anual No. 13	19,250.00	0.00	19,250.00	0.00	0.00	0.00	0.00	0.00	19,250.00						
11(P)	14	00	0004	0000						CONTRIBUCIONES A LA SEGURIDAD SOCIAL	34,650.00	0.00	34,650.00	0.00	0.00	0.00	0.00	0.00	34,650.00						
11(P)	14	00	0004	0000						Contribuciones al seguro de salud	16,170.00	0.00	16,170.00	0.00	0.00	0.00	0.00	0.00	16,170.00						
11(P)	14	00	0004	0000						Contribuciones al seguro de salud	16,170.00	0.00	16,170.00	0.00	0.00	0.00	0.00	0.00	16,170.00						
11(P)	14	00	0004	0000						Contribuciones al seguro de pensiones	16,170.00	0.00	16,170.00	0.00	0.00	0.00	0.00	0.00	16,170.00						
11(P)	14	00	0004	0000						Contribuciones al seguro de pensiones	16,170.00	0.00	16,170.00	0.00	0.00	0.00	0.00	0.00	16,170.00						
11(P)	14	00	0004	0000						Contribuciones al seguro de riesgo laboral	2,310.00	0.00	2,310.00	0.00	0.00	0.00	0.00	0.00	2,310.00						
11(P)	14	00	0004	0000						Contribuciones al seguro de riesgo laboral	2,310.00	0.00	2,310.00	0.00	0.00	0.00	0.00	0.00	2,310.00						
11(P)	15	00								FOMENTO DE LA CULTURA, DEPORTE Y RECREACIÓN	52,615,573.60	0.00	52,615,573.60	9,655,716.72	4,807,766.76	4,807,766.76	4,807,766.76	14,463,483.48	38,152,090.12						
11(P)	15	00								N/A	52,615,573.60	0.00	52,615,573.60	9,655,716.72	4,807,766.76	4,807,766.76	4,807,766.76	14,463,483.48	38,152,090.12						
11(P)	15	00	0001							FOMENTO DE LA CULTURA Y EL ARTE	52,615,573.60	0.00	52,615,573.60	9,655,716.72	4,807,766.76	4,807,766.76	4,807,766.76	14,463,483.48	38,152,090.12						
11(P)	15	00	0001	0000						NO APLICA	52,615,573.60	0.00	52,615,573.60	9,655,716.72	4,807,766.76	4,807,766.76	4,807,766.76	14,463,483.48	38,152,090.12						
11(P)	15	00	0001	0000						GASTOS	52,615,573.60	0.00	52,615,573.60	9,655,716.72	4,807,766.76	4,807,766.76	4,807,766.76	14,463,483.48	38,152,090.12						
11(P)	15	00	0001	0000						REMUNERACIONES Y CONTRIBUCIONES	52,615,573.60	0.00	52,615,573.60	9,655,716.72	4,807,766.76	4,807,766.76	4,807,766.76	14,463,483.48	38,152,090.12						
11(P)	15	00	0001	0000						REMUNERACIONES	46,182,112.31	0.00	46,182,112.31	8,377,971.93	4,171,573.75	4,171,573.75	4,171,573.75	12,549,545.68	33,632,566.63						
11(P)	15	00	0001	0000						Remuneraciones al personal fijo	42,629,642.13	0.00	42,629,642.13	8,377,971.93	4,171,573.75	4,171,573.75	4,171,573.75	12,549,545.68	30,080,096.45						
11(P)	15	00	0001	0000						Sueldos empleados fijos	42,629,642.13	0.00	42,629,642.13	8,377,971.93	4,171,573.75	4,171,573.75	4,171,573.75	12,549,545.68	30,080,096.45						
11(P)	15	00	0001	0000						Sueldo anual no.13	3,552,470.18	0.00	3,552,470.18	0.00	0.00	0.00	0.00	0.00	3,552,470.18						
11(P)	15	00	0001	0000						Sueldo Anual No. 13	3,552,470.18	0.00	3,552,470.18	0.00	0.00	0.00	0.00	0.00	3,552,470.18						
11(P)	15	00	0001	0000						CONTRIBUCIONES A LA SEGURIDAD SOCIAL	6,433,461.29	0.00	6,433,461.29	1,277,744.79	636,193.01	636,193.01	636,193.01	1,913,937.80	4,519,523.49						
11(P)	15	00	0001	0000						Contribuciones al seguro de salud	2,976,113.96	0.00	2,976,113.96	589,744.24	293,637.58	293,637.58	293,637.58	883,381.82	2,092,732.14						
11(P)	15	00	0001	0000						Contribuciones al seguro de salud	2,976,113.96	0.00	2,976,113.96	589,744.24	293,637.58	293,637.58	293,637.58	883,381.82	2,092,732.14						
11(P)	15	00	0001	0000						Contribuciones al seguro de pensiones	2,980,313.82	0.00	2,980,313.82	590,576.01	294,051.74	294,051.74	294,051.74	884,627.75	2,095,686.07						
11(P)	15	00	0001	0000						Contribuciones al seguro de pensiones	2,980,313.82	0.00	2,980,313.82	590,576.01	294,051.74	294,051.74	294,051.74	884,627.75	2,095,686.07						
11(P)	15	00	0001	0000						Contribuciones al seguro de riesgo laboral	477,033.51	0.00	477,033.51	97,424.54	48,503.69	48,503.69	48,503.69	145,928.23	331,105.28						
11(P)	15	00	0001	0000						Contribuciones al seguro de riesgo laboral	477,033.51	0.00	477,033.51	97,424.54	48,503.69	48,503.69	48,503.69	145,928.23	331,105.28						
11(P)	16	00								PROMOCIÓN Y PARTICIPACIÓN COMUNITARIA	48,481,193.37	0.00	48,481,193.37	8,415,354.90	4,062,475.26	4,062,475.26	4,062,475.26	12,477,830.16	36,003,363.21						
11(P)	16	00								N/A	48,481,193.37	0.00	48,481,193.37	8,415,354.90	4,062,475.26	4,062,475.26	4,062,475.26	12,477,830.16	36,003,363.21						
11(P)	16	00	0001							FOMENTO, COORDINACIÓN Y REGISTRO DE LAS ORG.	48,481,193.37	0.00	48,481,193.37	8,415,354.90	4,062,475.26	4,062,475.26	4,062,475.26	12,477,830.16	36,003,363.21						
11(P)	16	00	0001	0000						NO APLICA	48,481,193.37	0.00	48,481,193.37	8,415,354.90	4,062,475.26	4,062,475.26	4,062,475.26	12,477,830.16	36,003,363.21						
11(P)	16	00	0001	0000						GASTOS	48,481,193.37	0.00	48,481,193.37	8,415,354.90	4,062,475.26	4,062,475.26	4,062,475.26	12,477,830.16	36,003,363.21						
11(P)	16	00	0001	0000						REMUNERACIONES Y CONTRIBUCIONES	48,481,193.37	0.00	48,481,193.37	8,415,354.90	4,062,475.26	4,062,475.26	4,062,475.26	12,477,830.16	36,003,363.21						
11(P)	16	00	0001	0000						REMUNERACIONES	42,584,832.01	0.00	42,584,832.01	7,304,780.06	3,526,554.00	3,526,554.00	3,526,554.00	10,831,334.06	31,753,497.95						
11(P)	16	00	0001	0000						Remuneraciones al personal fijo	39,309,075.70	0.00	39,309,075.70	7,304,780.06	3,526,554.00	3,526,554.00	3,526,554.00	10,831,334.06	28,477,741.64						
11(P)	16	00	0001	0000						Sueldos empleados fijos	39,309,075.70	0.00	39,309,075.70	7,304,780.06	3,526,554.00	3,526,554.00	3,526,554.00	10,831,334.06	28,477,741.64						
11(P)	16	00	0001	0000						Sueldo anual no.13	3,275,756.31	0.00	3,275,756.31	0.00	0.00	0.00	0.00	0.00	3,275,756.31						
11(P)	16	00	0001	0000						Sueldo Anual No. 13	3,275,756.31	0.00	3,275,756.31	0.00	0.00	0.00	0.00	0.00	3,275,756.31						
11(P)	16	00	0001	0000						CONTRIBUCIONES A LA SEGURIDAD SOCIAL	5,896,361.36	0.00	5,896,361.36	1,110,574.84	535,921.26	535,921.26	535,921.26	1,646,496.10	4,249,865.26						
11(P)	16	00	0001	0000						Contribuciones al seguro de salud	2,751,635.30	0.00	2,751,635.30	512,236.91	247,196.68	247,196.68	247,196.68	759,433.59	1,992,201.71						

ELABORADOR POR

REVISADO POR

AUTORIZADO POR

MINISTERIO DE HACIENDA
CENTRALIZACIÓN DE LA INFORMACIÓN FINANCIERA DEL ESTADO
EJECUCIÓN DE LOS GASTOS Y APLICACIONES FINANCIERAS POR DESTINO DE FONDOS Y ESTRUCTURA
CORRESPONDIENTE AL MES DE MARZO DEL AÑO 2022

FORM. EP-02
CODIGO DEL CAPITULO: 7001
DENOMINACION: AYUNTAMIENTO DEL DISTRITO NACIONAL
DESTINO DE FONDO: TODOS
ESTADO: Aprobado

DESTINO DE FONDO	Estructura					INSTITUCION RECEPTORA	CODIGO SNP	Clasificador de Gasto					FUNCION	FUENTE FINANCIAMIENTO	FUENTE ESPECIFICA	ORGANISMO FINANCIADOR	Presupuesto			Etapas del Gasto					
	PARTIDA NO ASIGNADA A PROGRAMA	PROGRAMA	PROYECTO	ACTIVIDAD/OBRA	TIPO			CONCEPTO	CUENTA	SUBCUENTA	AJUXILIAR	DENOMINACION DEL GASTO					Presupuesto Original Periodo Actual	Modificaciones Acumuladas	Vigente	Acumulado Anterior	Compromiso	Devengado	Pagado	Devengado a la fecha	Balance Disponible Anual
11(P)	16	00	0001	0000	2	1	5	1	01	Contribuciones al seguro de salud	2,751,635.30	0.00	2,751,635.30	512,236.91	247,196.68	247,196.68	247,196.68	759,433.59	1,992,201.71						
11(P)	16	00	0001	0000	2	1	5	2	01	Contribuciones al seguro de pensiones	2,751,635.30	0.00	2,751,635.30	512,959.37	247,545.33	247,545.33	247,545.33	760,504.70	1,991,130.60						
11(P)	16	00	0001	0000	2	1	5	3	01	Contribuciones al seguro de riesgo laboral	393,090.76	0.00	393,090.76	85,378.56	41,179.25	41,179.25	41,179.25	126,557.81	266,532.95						
11(P)	16	00	0001	0000	2	1	5	3	01	Contribuciones al seguro de riesgo laboral	393,090.76	0.00	393,090.76	85,378.56	41,179.25	41,179.25	41,179.25	126,557.81	266,532.95						
12(S)	01	00	0001	0000						SERVICIO	2,612,022,605.5	1,782,065.02	2,613,804,670.6	437,968,132.74	229,167,375.93	213,689,497.16	255,870,261.87	651,657,629.90	1,962,147,040.7						
12(S)	01	00	0001	0000						NORMAS, POLÍTICAS Y ADMINISTRACIÓN MUNICIPAL	435,359,707.71	1,782,065.02	437,141,772.73	56,468,719.90	40,852,813.75	31,520,351.51	27,673,854.61	87,989,071.41	349,152,701.32						
12(S)	01	00	0001	0000						N/A	435,359,707.71	1,782,065.02	437,141,772.73	56,468,719.90	40,852,813.75	31,520,351.51	27,673,854.61	87,989,071.41	349,152,701.32						
12(S)	01	00	0001	0000						NORMAS Y SEGUIMIENTOS	36,106,788.82	0.00	36,106,788.82	2,725,072.45	3,107,423.38	2,074,544.74	2,031,544.38	4,799,617.19	31,307,171.63						
12(S)	01	00	0001	0000						NO APLICA	36,106,788.82	0.00	36,106,788.82	2,725,072.45	3,107,423.38	2,074,544.74	2,031,544.38	4,799,617.19	31,307,171.63						
12(S)	01	00	0001	0000	2					GASTOS	36,106,788.82	0.00	36,106,788.82	2,725,072.45	3,107,423.38	2,074,544.74	2,031,544.38	4,799,617.19	31,307,171.63						
12(S)	01	00	0001	0000	2	2				CONTRATACIÓN DE SERVICIOS	12,587,484.84	0.00	12,587,484.84	639,151.12	1,069,883.73	797,268.59	797,268.59	0.00	11,511,065.13						
12(S)	01	00	0001	0000	2	2	1			SERVICIOS BÁSICOS	3,195,844.51	0.00	3,195,844.51	632,082.18	407,588.79	407,588.79	407,588.79	1,039,670.97	2,156,173.54						
12(S)	01	00	0001	0000	2	2	1	3		Teléfono local	3,195,844.51	0.00	3,195,844.51	632,082.18	407,588.79	407,588.79	407,588.79	1,039,670.97	2,156,173.54						
12(S)	01	00	0001	0000	2	2	1	3	01	Teléfono local	3,195,844.51	0.00	3,195,844.51	632,082.18	407,588.79	407,588.79	407,588.79	1,039,670.97	2,156,173.54						
12(S)	01	00	0001	0000	2	2	2			PUBLICIDAD, IMPRESIÓN Y ENCUADERNACIÓN	250,000.00	0.00	250,000.00	4,758.94	1,663.80	1,663.80	1,663.80	6,422.74	243,577.26						
12(S)	01	00	0001	0000	2	2	2	1		Publicidad y propaganda	100,000.00	0.00	100,000.00	0.00	0.00	0.00	0.00	0.00	100,000.00						
12(S)	01	00	0001	0000	2	2	2	1	01	Publicidad y propaganda	100,000.00	0.00	100,000.00	0.00	0.00	0.00	0.00	0.00	100,000.00						
12(S)	01	00	0001	0000	2	2	2	2		Impresión, encuadernación y rotulación	150,000.00	0.00	150,000.00	4,758.94	1,663.80	1,663.80	1,663.80	6,422.74	143,577.26						
12(S)	01	00	0001	0000	2	2	2	2	01	Impresión, encuadernación y rotulación	150,000.00	0.00	150,000.00	4,758.94	1,663.80	1,663.80	1,663.80	6,422.74	143,577.26						
12(S)	01	00	0001	0000	2	2	3			VIÁTICOS	1,737,794.18	0.00	1,737,794.18	0.00	383,616.00	383,616.00	383,616.00	383,616.00	1,354,178.18						
12(S)	01	00	0001	0000	2	2	3	2		Viáticos fuera del país	1,737,794.18	0.00	1,737,794.18	0.00	383,616.00	383,616.00	383,616.00	383,616.00	1,354,178.18						
12(S)	01	00	0001	0000	2	2	3	2	01	Viáticos fuera del país	1,737,794.18	0.00	1,737,794.18	0.00	383,616.00	383,616.00	383,616.00	383,616.00	1,354,178.18						
12(S)	01	00	0001	0000	2	2	4			TRANSPORTE Y ALMACENAJE	762,668.58	0.00	762,668.58	2,100.00	277,015.14	4,400.00	4,400.00	6,500.00	756,168.58						
12(S)	01	00	0001	0000	2	2	4	1		Pasajes y gastos de transporte	762,668.58	0.00	762,668.58	2,100.00	277,015.14	4,400.00	4,400.00	6,500.00	756,168.58						
12(S)	01	00	0001	0000	2	2	4	1	01	Pasajes y gastos de transporte	762,668.58	0.00	762,668.58	2,100.00	277,015.14	4,400.00	4,400.00	6,500.00	756,168.58						
12(S)	01	00	0001	0000	2	2	5			ALQUILERES Y RENTAS	431,231.13	0.00	431,231.13	0.00	0.00	0.00	0.00	0.00	431,231.13						
12(S)	01	00	0001	0000	2	2	5	4		Alquileres de equipos de transporte, tracción y	35,000.00	0.00	35,000.00	0.00	0.00	0.00	0.00	0.00	35,000.00						
12(S)	01	00	0001	0000	2	2	5	4	01	Alquileres de equipos de transporte, tracción y elevación	35,000.00	0.00	35,000.00	0.00	0.00	0.00	0.00	0.00	35,000.00						
12(S)	01	00	0001	0000	2	2	5	8		Otros alquileres	396,231.13	0.00	396,231.13	0.00	0.00	0.00	0.00	0.00	396,231.13						
12(S)	01	00	0001	0000	2	2	5	8	01	Otros alquileres y arrendamientos por derechos de usos	396,231.13	0.00	396,231.13	0.00	0.00	0.00	0.00	0.00	396,231.13						
12(S)	01	00	0001	0000	2	2	7			SERVICIOS DE CONSERVACIÓN, REPARACIONES MENORES	86,794.04	0.00	86,794.04	210.00	0.00	0.00	0.00	210.00	86,584.04						
12(S)	01	00	0001	0000	2	2	7	1		Contratación de mantenimiento y reparaciones menores	20,000.00	0.00	20,000.00	0.00	0.00	0.00	0.00	0.00	20,000.00						
12(S)	01	00	0001	0000	2	2	7	1	02	Mantenimientos y reparaciones especiales	20,000.00	0.00	20,000.00	0.00	0.00	0.00	0.00	0.00	20,000.00						
12(S)	01	00	0001	0000	2	2	7	2		Mantenimiento y reparación de maquinarias y equipos	66,794.04	0.00	66,794.04	210.00	0.00	0.00	0.00	210.00	66,584.04						
12(S)	01	00	0001	0000	2	2	7	2	01	Mantenimiento y reparación de mobiliarios y equipos de	44,081.14	0.00	44,081.14	0.00	0.00	0.00	0.00	0.00	44,081.14						
12(S)	01	00	0001	0000	2	2	7	2	06	Mantenimiento y reparación de equipos de transporte,	22,712.90	0.00	22,712.90	210.00	0.00	0.00	0.00	210.00	22,502.90						
12(S)	01	00	0001	0000	2	2	8			OTROS SERVICIOS NO INCLUIDOS EN CONCEPTOS	6,123,152.40	0.00	6,123,152.40	0.00	0.00	0.00	0.00	0.00	6,123,152.40						
12(S)	01	00	0001	0000	2	2	8	4		Servicios funerarios y gastos conexos	5,145,642.86	0.00	5,145,642.86	0.00	0.00	0.00	0.00	0.00	5,145,642.86						
12(S)	01	00	0001	0000	2	2	8	4	01	Servicios funerarios y gastos conexos	5,145,642.86	0.00	5,145,642.86	0.00	0.00	0.00	0.00	0.00	5,145,642.86						
12(S)	01	00	0001	0000	2	2	8	5		Fumigación, lavandería, limpieza e higiene	2,921.14	0.00	2,921.14	0.00	0.00	0.00	0.00	0.00	2,921.14						
12(S)	01	00	0001	0000	2	2	8	5	03	Limpieza e higiene	2,921.14	0.00	2,921.14	0.00	0.00	0.00	0.00	0.00	2,921.14						
12(S)	01	00	0001	0000	2	2	8	6		Servicio de organización de eventos, festividades y	11,000.00	0.00	11,000.00	0.00	0.00	0.00	0.00	0.00	11,000.00						
12(S)	01	00	0001	0000	2	2	8	6	01	Eventos generales	11,000.00	0.00	11,000.00	0.00	0.00	0.00	0.00	0.00	11,000.00						
12(S)	01	00	0001	0000	2	2	8	7		Servicios Técnicos y Profesionales	963,588.40	0.00	963,588.40	0.00	0.00	0.00	0.00	0.00	963,588.40						
12(S)	01	00	0001	0000	2	2	8	7	04	Servicios de capacitación	700,000.00	0.00	700,000.00	0.00	0.00	0.00	0.00	0.00	700,000.00						
12(S)	01	00	0001	0000	2	2	8	7	06	Otros servicios técnicos profesionales	263,588.40	0.00	263,588.40	0.00	0.00	0.00	0.00	0.00	263,588.40						
12(S)	01	00	0001	0000	2	3				MATERIALES Y SUMINISTROS	23,519,303.98	0.00	23,519,303.98	2,085,921.33	2,037,539.65	2,074,544.74	1,234,275.79	53,512.59	20,156,106.50						
12(S)	01	00	0001	0000	2	3	1			ALIMENTOS Y PRODUCTOS AGROFORESTALES	9,719,391.03	0.00	9,719,391.03	32,610.34	971,489.18	211,225.68	167,712.72	243,836.02	9,525,555.01						
12(S)	01	00	0001	0000	2	3	1	1		Alimentos y bebidas para personas	9,719,391.03	0.00	9,719,391.03	32,610.34	969,009.16	208,745.66	165,232.70	241,356.00	9,478,035.03						

ELABORADOR POR

REVISADO POR

AUTORIZADO POR

MINISTERIO DE HACIENDA
CENTRALIZACIÓN DE LA INFORMACIÓN FINANCIERA DEL ESTADO
EJECUCIÓN DE LOS GASTOS Y APLICACIONES FINANCIERAS POR DESTINO DE FONDOS Y ESTRUCTURA
CORRESPONDIENTE AL MES DE MARZO DEL AÑO 2022

FORM. EP-02																	DESTINO DE FONDO: TODOS								
CODIGO DEL CAPITULO: 7001																	ESTADO: Aprobado								
DENOMINACION: AYUNTAMIENTO DEL DISTRITO NACIONAL																									
DESTINO DE FONDO	Estructura				INSTITUCION RECEPTORA	CODIGO SNP	Clasificador de Gasto					FUNCION	FUENTE FINANCIAMIENTO	FUENTE ESPECIFICA	ORGANISMO FINANCIADOR	Presupuesto			Etapas del Gasto						
	PARTIDA NO ASIGNADA A PROGRAMA	PROGRAMA	PROYECTO	ACTIVIDAD/OBRA			TIPO	CONCEPTO	CUENTA	SUBCUENTA	AUXILIAR					DENOMINACION DEL GASTO	Presupuesto Original Periodo Actual	Modificaciones Acumuladas	Vigente	Acumulado Anterior	Compromiso	Devengado	Pagado	Devengado a la fecha	Balance Disponible Anual
1	2	3	4	5	6	7	8	9	10	11	12	13	14	15	16	17	18	19	20=18+19	21	22	23	24	25 = 21 + 23	26= 20-25
12(S)	01		00	0001	0000		2	3	1	1	01	Alimentos y bebidas para personas	1.1.01	20	1955	100	9,719,391.03	0.00	9,719,391.03	32,610.34	969,009.16	208,745.66	165,232.70	241,356.00	9,478,035.03
12(S)	01		00	0001	0000		2	3	1	4	01	Madera, corcho y sus manufacturas	1.1.01	20	1955	100	50,000.00	0.00	50,000.00	0.00	2,480.02	2,480.02	2,480.02	2,480.02	47,519.98
12(S)	01		00	0001	0000		2	3	2			TEXTILES Y VESTUARIOS	1.1.01	20	1955	100	200,000.00	0.00	200,000.00	0.00	0.00	0.00	0.00	0.00	200,000.00
12(S)	01		00	0001	0000		2	3	2	1		Hilados, fibras, telas y útiles de costura	1.1.01	20	1955	100	200,000.00	0.00	200,000.00	0.00	0.00	0.00	0.00	0.00	200,000.00
12(S)	01		00	0001	0000		2	3	2	1	01	Hilados, fibras, telas y útiles de costura	1.1.01	20	1955	100	200,000.00	0.00	200,000.00	0.00	0.00	0.00	0.00	0.00	200,000.00
12(S)	01		00	0001	0000		2	3	3			PAPEL, CARTÓN E IMPRESOS	1.1.01	20	1955	100	210,825.71	0.00	210,825.71	0.00	1,065.00	1,065.00	1,065.00	1,065.00	209,760.71
12(S)	01		00	0001	0000		2	3	3	1		Papel de escritorio	1.1.01	20	1955	100	7,500.00	0.00	7,500.00	0.00	0.00	0.00	0.00	0.00	7,500.00
12(S)	01		00	0001	0000		2	3	3	1	01	Papel de escritorio	1.1.01	20	1955	100	7,500.00	0.00	7,500.00	0.00	0.00	0.00	0.00	0.00	7,500.00
12(S)	01		00	0001	0000		2	3	3	2		Papel y cartón	1.1.01	20	1955	100	3,325.71	0.00	3,325.71	0.00	1,065.00	1,065.00	1,065.00	1,065.00	2,260.71
12(S)	01		00	0001	0000		2	3	3	2	01	Papel y cartón	1.1.01	20	1955	100	3,325.71	0.00	3,325.71	0.00	1,065.00	1,065.00	1,065.00	1,065.00	2,260.71
12(S)	01		00	0001	0000		2	3	3	3		Productos de artes gráficas	1.1.01	20	1955	100	100,000.00	0.00	100,000.00	0.00	0.00	0.00	0.00	0.00	100,000.00
12(S)	01		00	0001	0000		2	3	3	3	01	Productos de artes gráficas	1.1.01	20	1955	100	100,000.00	0.00	100,000.00	0.00	0.00	0.00	0.00	0.00	100,000.00
12(S)	01		00	0001	0000		2	3	3	4		Libros, revistas y periódicos	1.1.01	20	1955	100	100,000.00	0.00	100,000.00	0.00	0.00	0.00	0.00	0.00	100,000.00
12(S)	01		00	0001	0000		2	3	3	4	01	Libros, revistas y periódicos	1.1.01	20	1955	100	100,000.00	0.00	100,000.00	0.00	0.00	0.00	0.00	0.00	100,000.00
12(S)	01		00	0001	0000		2	3	5			CUERO, CAUCHO Y PLÁSTICO	1.1.01	20	1955	100	50,000.00	0.00	50,000.00	2,756.00	6,313.95	6,313.95	6,313.95	9,069.95	40,930.05
12(S)	01		00	0001	0000		2	3	5	5		Plástico	1.1.01	20	1955	100	50,000.00	0.00	50,000.00	2,756.00	6,313.95	6,313.95	6,313.95	9,069.95	40,930.05
12(S)	01		00	0001	0000		2	3	5	5	01	Plástico	1.1.01	20	1955	100	50,000.00	0.00	50,000.00	2,756.00	6,313.95	6,313.95	6,313.95	9,069.95	40,930.05
12(S)	01		00	0001	0000		2	3	6			PRODUCTOS DE MINERALES, METÁLICOS Y NO	1.1.01	20	1955	100	15,000.00	0.00	15,000.00	300.00	1,038.92	1,038.92	1,038.92	1,338.92	13,661.08
12(S)	01		00	0001	0000		2	3	6	3		Productos metálicos y sus derivados	1.1.01	20	1955	100	15,000.00	0.00	15,000.00	300.00	1,038.92	1,038.92	1,038.92	1,338.92	13,661.08
12(S)	01		00	0001	0000		2	3	6	3	03	Estructuras metálicas acabadas	1.1.01	20	1955	100	15,000.00	0.00	15,000.00	300.00	1,038.92	1,038.92	1,038.92	1,338.92	13,661.08
12(S)	01		00	0001	0000		2	3	7			COMBUSTIBLES, LUBRICANTES, PRODUCTOS QUÍMICOS Y	1.1.01	20	1955	100	12,398,916.43	0.00	12,398,916.43	2,041,875.00	1,012,500.00	1,012,500.00	1,029,375.00	3,054,375.00	9,344,541.43
12(S)	01		00	0001	0000		2	3	7	1		Combustibles y lubricantes	1.1.01	20	1955	100	12,398,916.43	0.00	12,398,916.43	2,041,875.00	1,012,500.00	1,012,500.00	1,029,375.00	3,054,375.00	9,344,541.43
12(S)	01		00	0001	0000		2	3	7	1	01	Gasolina	1.1.01	20	1955	100	12,248,916.43	0.00	12,248,916.43	2,041,875.00	1,012,500.00	1,012,500.00	1,029,375.00	3,054,375.00	9,194,541.43
12(S)	01		00	0001	0000		2	3	7	1	04	Gas GLP	1.1.01	20	1955	100	150,000.00	0.00	150,000.00	0.00	0.00	0.00	0.00	0.00	150,000.00
12(S)	01		00	0001	0000		2	3	9			PRODUCTOS Y ÚTILES VARIOS	1.1.01	20	1955	100	875,170.81	0.00	875,170.81	8,379.99	45,132.60	45,132.60	28,770.20	53,512.59	821,658.22
12(S)	01		00	0001	0000		2	3	9	1		Útiles y materiales de limpieza e higiene	1.1.01	20	1955	100	45,000.00	0.00	45,000.00	0.00	0.00	0.00	0.00	0.00	45,000.00
12(S)	01		00	0001	0000		2	3	9	1	01	Útiles y materiales de limpieza e higiene	1.1.01	20	1955	100	45,000.00	0.00	45,000.00	0.00	0.00	0.00	0.00	0.00	45,000.00
12(S)	01		00	0001	0000		2	3	9	2		Útiles y materiales de escritorio, oficina, informática,	1.1.01	20	1955	100	168,941.00	0.00	168,941.00	1,299.99	14,128.40	14,128.40	11,330.20	15,428.39	153,512.61
12(S)	01		00	0001	0000		2	3	9	2	01	Útiles y materiales de escritorio, oficina e informática	1.1.01	20	1955	100	168,941.00	0.00	168,941.00	1,299.99	14,128.40	14,128.40	11,330.20	15,428.39	153,512.61
12(S)	01		00	0001	0000		2	3	9	5		Útiles de cocina y comedor	1.1.01	20	1955	100	89,958.65	0.00	89,958.65	0.00	0.00	0.00	0.00	0.00	89,958.65
12(S)	01		00	0001	0000		2	3	9	5	01	Útiles de cocina y comedor	1.1.01	20	1955	100	89,958.65	0.00	89,958.65	0.00	0.00	0.00	0.00	0.00	89,958.65
12(S)	01		00	0001	0000		2	3	9	6		Productos eléctricos y afines	1.1.01	20	1955	100	15,000.00	0.00	15,000.00	0.00	8,000.00	8,000.00	8,000.00	8,000.00	7,000.00
12(S)	01		00	0001	0000		2	3	9	6	01	Productos eléctricos y afines	1.1.01	20	1955	100	15,000.00	0.00	15,000.00	0.00	8,000.00	8,000.00	8,000.00	8,000.00	7,000.00
12(S)	01		00	0001	0000		2	3	9	8		Repuestos y accesorios menores	1.1.01	20	1955	100	20,000.00	0.00	20,000.00	0.00	0.00	0.00	0.00	0.00	20,000.00
12(S)	01		00	0001	0000		2	3	9	8	01	Repuestos	1.1.01	20	1955	100	20,000.00	0.00	20,000.00	0.00	0.00	0.00	0.00	0.00	20,000.00
12(S)	01		00	0001	0000		2	3	9	9		Productos y útiles varios no identificados	1.1.01	20	1955	100	536,271.16	0.00	536,271.16	7,080.00	23,004.20	23,004.20	9,440.00	30,084.20	506,186.96
12(S)	01		00	0001	0000		2	3	9	9	01	Productos y Útiles Varios n.p	1.1.01	20	1955	100	536,271.16	0.00	536,271.16	7,080.00	23,004.20	23,004.20	9,440.00	30,084.20	506,186.96
12(S)	01		00	0002	0000							CONTROL Y FISCALIZACIÓN DE LA GESTIÓN MUNICIPAL	1.1.01	20	1955	100	55,000.00	0.00	55,000.00	0.00	0.00	0.00	0.00	0.00	55,000.00
12(S)	01		00	0002	0000							NO APLICA	1.1.01	20	1955	100	55,000.00	0.00	55,000.00	0.00	0.00	0.00	0.00	0.00	55,000.00
12(S)	01		00	0002	0000							NO APLICA	1.1.01	20	1955	100	55,000.00	0.00	55,000.00	0.00	0.00	0.00	0.00	0.00	55,000.00
12(S)	01		00	0002	0000		2					GASTOS	1.1.01	20	1955	100	55,000.00	0.00	55,000.00	0.00	0.00	0.00	0.00	0.00	55,000.00
12(S)	01		00	0002	0000		2	2				CONTRATACIÓN DE SERVICIOS	1.1.01	20	1955	100	55,000.00	0.00	55,000.00	0.00	0.00	0.00	0.00	0.00	55,000.00
12(S)	01		00	0002	0000		2	2	2			PUBLICIDAD, IMPRESIÓN Y ENCUADERNACIÓN	1.1.01	20	1955	100	5,000.00	0.00	5,000.00	0					

MINISTERIO DE HACIENDA
CENTRALIZACIÓN DE LA INFORMACIÓN FINANCIERA DEL ESTADO
EJECUCIÓN DE LOS GASTOS Y APLICACIONES FINANCIERAS POR DESTINO DE FONDOS Y ESTRUCTURA
CORRESPONDIENTE AL MES DE MARZO DEL AÑO 2022

FORM. EP-02														DESTINO DE FONDO:		ESTADO:									
CODIGO DEL CAPITULO: 7001														TODOS		Aprobado									
DENOMINACION: AYUNTAMIENTO DEL DISTRITO NACIONAL																									
DESTINO DE FONDO	Estructura				INSTITUCION RECEPTORA	CODIGO SNP	Clasificador de Gasto					FUNCION	FUENTE FINANCIAMIENTO	FUENTE ESPECIFICA	ORGANISMO FINANCIADOR	Presupuesto			Etapas del Gasto						
	PARTIDA NO ASIGNADA A PROGRAMA	PROGRAMA	PROYECTO	ACTIVIDAD/OBRA			TIPO	CONCEPTO	CUENTA	SUBCUENTA	AUXILIAR					DENOMINACION DEL GASTO	Presupuesto Original Periodo Actual	Modificaciones Acumuladas	Vigente	Acumulado Anterior	Compromiso	Devengado	Pagado	Devengado a la fecha	Balance Disponible Anual
1	2	3	4	5	6	7	8	9	10	11	12	13	14	15	16	17	18	19	20=18+19	21	22	23	24	25 = 21 + 23	26= 20-25
12(S) 01	00	0003	0000	0000		2	3	1	1	1		Alimentos y bebidas para personas					1,630,000.00	6,988.51	1,636,988.51	73,724.59	72,135.23	72,135.23	77,170.23	145,859.82	1,491,128.69
12(S) 01	00	0003	0000	0000		2	3	1	1	01		Alimentos y bebidas para personas	1.1.01	30	9995	102	0.00	6,988.51	6,988.51	0.00	6,988.51	6,988.51	6,988.51	6,988.51	0.00
12(S) 01	00	0003	0000	0000		2	3	1	1	01		Alimentos y bebidas para personas	1.1.01	20	1955	100	1,630,000.00	0.00	1,630,000.00	73,724.59	65,146.72	65,146.72	70,181.72	138,871.31	1,491,128.69
12(S) 01	00	0003	0000	0000		2	3	1	3			Productos agroforestales y pecuarios					30,000.00	0.00	30,000.00	0.00	0.00	0.00	0.00	0.00	30,000.00
12(S) 01	00	0003	0000	0000		2	3	1	3	03		Productos forestales	1.1.01	20	1955	100	30,000.00	0.00	30,000.00	0.00	0.00	0.00	0.00	0.00	30,000.00
12(S) 01	00	0003	0000	0000		2	3	2				TEXTILES Y VESTUARIOS					650,000.00	54,500.00	704,500.00	0.00	146,320.00	146,320.00	0.00	146,320.00	558,180.00
12(S) 01	00	0003	0000	0000		2	3	2	1			Hilados, fibras, telas y útiles de costura					50,000.00	0.00	50,000.00	0.00	0.00	0.00	0.00	0.00	50,000.00
12(S) 01	00	0003	0000	0000		2	3	2	1	01		Hilados, fibras, telas y útiles de costura	1.1.01	20	1955	100	50,000.00	0.00	50,000.00	0.00	0.00	0.00	0.00	0.00	50,000.00
12(S) 01	00	0003	0000	0000		2	3	2	3			Prendas y accesorios de vestir					600,000.00	54,500.00	654,500.00	0.00	146,320.00	146,320.00	0.00	146,320.00	508,180.00
12(S) 01	00	0003	0000	0000		2	3	2	3	01		Prendas y accesorios de vestir	1.1.01	20	1955	100	600,000.00	54,500.00	654,500.00	0.00	146,320.00	146,320.00	0.00	146,320.00	508,180.00
12(S) 01	00	0003	0000	0000		2	3	3				PAPEL, CARTÓN E IMPRESOS					859,187.00	-50,000.00	809,187.00	4,992.42	147,646.84	147,646.84	7,816.84	152,639.26	656,547.74
12(S) 01	00	0003	0000	0000		2	3	3	1			Papel de escritorio					300,000.00	0.00	300,000.00	0.00	139,830.00	139,830.00	0.00	139,830.00	160,170.00
12(S) 01	00	0003	0000	0000		2	3	3	1	01		Papel de escritorio	1.1.01	20	1955	100	300,000.00	0.00	300,000.00	0.00	139,830.00	139,830.00	0.00	139,830.00	160,170.00
12(S) 01	00	0003	0000	0000		2	3	3	2			Papel y cartón					134,000.00	0.00	134,000.00	1,194.00	7,816.84	7,816.84	7,816.84	9,010.84	124,989.16
12(S) 01	00	0003	0000	0000		2	3	3	2	01		Papel y cartón	1.1.01	20	1955	100	134,000.00	0.00	134,000.00	1,194.00	7,816.84	7,816.84	7,816.84	9,010.84	124,989.16
12(S) 01	00	0003	0000	0000		2	3	3	3			Productos de artes gráficas					165,000.00	-50,000.00	115,000.00	3,798.42	0.00	0.00	0.00	3,798.42	111,201.58
12(S) 01	00	0003	0000	0000		2	3	3	3	01		Productos de artes gráficas	1.1.01	20	1955	100	165,000.00	-50,000.00	115,000.00	3,798.42	0.00	0.00	0.00	3,798.42	111,201.58
12(S) 01	00	0003	0000	0000		2	3	3	4			Libros, revistas y periódicos					260,187.00	0.00	260,187.00	0.00	0.00	0.00	0.00	0.00	260,187.00
12(S) 01	00	0003	0000	0000		2	3	3	4	01		Libros, revistas y periódicos	1.1.01	20	1955	100	260,187.00	0.00	260,187.00	0.00	0.00	0.00	0.00	0.00	260,187.00
12(S) 01	00	0003	0000	0000		2	3	4				PRODUCTOS FARMACÉUTICOS					500,000.00	0.00	500,000.00	0.00	0.00	0.00	0.00	0.00	500,000.00
12(S) 01	00	0003	0000	0000		2	3	4	1			Productos medicinales para uso humano					500,000.00	0.00	500,000.00	0.00	0.00	0.00	0.00	0.00	500,000.00
12(S) 01	00	0003	0000	0000		2	3	4	1	01		Productos medicinales para uso humano	1.1.01	20	1955	100	500,000.00	0.00	500,000.00	0.00	0.00	0.00	0.00	0.00	500,000.00
12(S) 01	00	0003	0000	0000		2	3	5				CUERO, CAUCHO Y PLÁSTICO					1,070,000.00	-107,346.37	962,653.63	3,928.00	1,062.00	1,062.00	1,062.00	4,990.00	957,663.63
12(S) 01	00	0003	0000	0000		2	3	5	4			Artículos de caucho					500,000.00	-100,000.00	400,000.00	0.00	0.00	0.00	0.00	0.00	400,000.00
12(S) 01	00	0003	0000	0000		2	3	5	4	01		Artículos de caucho	1.1.01	20	1955	100	500,000.00	-100,000.00	400,000.00	0.00	0.00	0.00	0.00	0.00	400,000.00
12(S) 01	00	0003	0000	0000		2	3	5	5			Plástico					570,000.00	-7,346.37	562,653.63	3,928.00	1,062.00	1,062.00	1,062.00	4,990.00	557,663.63
12(S) 01	00	0003	0000	0000		2	3	5	5	01		Plástico	1.1.01	30	9995	102	150,000.00	-10,914.37	139,085.63	0.00	0.00	0.00	0.00	0.00	139,085.63
12(S) 01	00	0003	0000	0000		2	3	5	5	01		Plástico	1.1.01	20	1955	100	420,000.00	3,568.00	423,568.00	3,928.00	1,062.00	1,062.00	1,062.00	4,990.00	418,578.00
12(S) 01	00	0003	0000	0000		2	3	6				PRODUCTOS DE MINERALES, METÁLICOS Y NO					1,606,994.00	0.00	1,606,994.00	0.00	0.00	0.00	0.00	0.00	1,606,994.00
12(S) 01	00	0003	0000	0000		2	3	6	2			Productos de vidrio, loza y porcelana					210,000.00	0.00	210,000.00	0.00	0.00	0.00	0.00	0.00	210,000.00
12(S) 01	00	0003	0000	0000		2	3	6	2	01		Productos de vidrio	1.1.01	20	1955	100	200,000.00	0.00	200,000.00	0.00	0.00	0.00	0.00	0.00	200,000.00
12(S) 01	00	0003	0000	0000		2	3	6	2	03		Productos de porcelana	1.1.01	20	1955	100	10,000.00	0.00	10,000.00	0.00	0.00	0.00	0.00	0.00	10,000.00
12(S) 01	00	0003	0000	0000		2	3	6	3			Productos metálicos y sus derivados					1,396,994.00	0.00	1,396,994.00	0.00	0.00	0.00	0.00	0.00	1,396,994.00
12(S) 01	00	0003	0000	0000		2	3	6	3	03		Estructuras metálicas acabadas	1.1.01	30	9995	102	196,994.00	0.00	196,994.00	0.00	0.00	0.00	0.00	0.00	196,994.00
12(S) 01	00	0003	0000	0000		2	3	6	3	03		Estructuras metálicas acabadas	1.1.01	20	1955	100	350,000.00	0.00	350,000.00	0.00	0.00	0.00	0.00	0.00	350,000.00
12(S) 01	00	0003	0000	0000		2	3	6	3	04		Herramientas menores	1.1.01	30	9995	102	600,000.00	0.00	600,000.00	0.00	0.00	0.00	0.00	0.00	600,000.00
12(S) 01	00	0003	0000	0000		2	3	6	3	04		Herramientas menores	1.1.01	20	1955	100	150,000.00	0.00	150,000.00	0.00	0.00	0.00	0.00	0.00	150,000.00
12(S) 01	00	0003	0000	0000		2	3	6	3	06		Productos metálicos	1.1.01	20	1955	100	100,000.00	0.00	100,000.00	0.00	0.00	0.00	0.00	0.00	100,000.00
12(S) 01	00	0003	0000	0000		2	3	9				PRODUCTOS Y ÚTILES VARIOS					2,755,016.00	150,357.86	2,905,373.86	111,242.82	228,186.36	53,349.50	38,574.27	164,592.32	2,740,781.54
12(S) 01	00	0003	0000	0000		2	3	9	1			Útiles y materiales de limpieza e higiene					100,000.00	50,000.00	150,000.00	1,148.00	180.00	180.00	180.00	1,328.00	148,672.00
12(S) 01	00	0003	0000	0000		2	3	9	1	01		Útiles y materiales de limpieza e higiene	1.1.01	20	1955	100	100,000.00	50,000.00	150,000.00	1,148.00	180.00	180.00	180.00	1,328.00	148,672.00
12(S) 01	00	0003	0000	0000		2	3	9	2			Útiles y materiales de escritorio, oficina e informática					507,934.00	167,557.86	675,491.86	25,552.00	141,999.79	4,825.86	4,825.86	30,377.86	645,114.00
12(S) 01	00	0003	0000	0000		2	3	9	2	01		Útiles y materiales de escritorio, oficina e informática	1.1.01	30	9995	102	0.00	3,925.86	3,925.86	0.00	3,925.86	3,			

MINISTERIO DE HACIENDA
CENTRALIZACIÓN DE LA INFORMACIÓN FINANCIERA DEL ESTADO
EJECUCIÓN DE LOS GASTOS Y APLICACIONES FINANCIERAS POR DESTINO DE FONDOS Y ESTRUCTURA
CORRESPONDIENTE AL MES DE MARZO DEL AÑO 2022

FORM. EP-02
CODIGO DEL CAPITULO: 7001
DENOMINACION: AYUNTAMIENTO DEL DISTRITO NACIONAL

DESTINO DE FONDO: TODOS
ESTADO: Aprobado

DESTINO DE FONDO	Estructura					INSTITUCION RECEPTORA	CODIGO SNP	Clasificador de Gasto					DENOMINACION DEL GASTO	FUNCION	FUENTE FINANCIAMIENTO	FUENTE ESPECIFICA	ORGANISMO FINANCIADOR	Presupuesto			Etapas del Gasto						
	PARTIDA NO ASIGNADA A PROGRAMA	PROGRAMA	PROYECTO	ACTIVIDAD/OBRA	TIPO			CONCEPTO	CUENTA	SUBCUENTA	AUXILIAR	Presupuesto Original Periodo Actual						Modificaciones Acumuladas	Vigente	Acumulado Anterior	Compromiso	Devengado	Pagado	Devengado a la fecha	Balance Disponible Anual		
																										18	19
1	2	3	4	5	6	7	8	9	10	11	12	13	14	15	16	17	18	19	20=18 + 19	21	22	23	24	25 = 21 + 23	26= 20-25		
12(S)	01		00	0003	0000		2	3	9	8	01	Repuestos	1.1.01	20	1955	100	80,000.00	-17,200.00	62,800.00	0.00	0.00	0.00	0.00	0.00	0.00	0.00	62,800.00
12(S)	01		00	0003	0000		2	3	9	9		Productos y útiles varios no identificados	1.1.01	20	1955	100	1,045,000.00	0.00	1,045,000.00	84,542.82	48,343.64	48,343.64	33,568.41	132,886.46	912,113.54		
12(S)	01		00	0003	0000		2	3	9	9	01	Productos y Utilles Varios n.i.p	1.1.01	20	1955	100	1,045,000.00	0.00	1,045,000.00	84,542.82	48,343.64	48,343.64	33,568.41	132,886.46	912,113.54		
12(S)	01		00	0004	0000							SERVICIOS ADMINISTRATIVOS Y FINANCIEROS					271,285,227.17	2,632,727.02	273,917,954.19	35,896,967.54	22,886,083.51	19,513,936.39	17,295,781.45	55,410,903.93	218,507,050.26		
12(S)	01		00	0004	0000							NO APLICA					271,285,227.17	2,632,727.02	273,917,954.19	35,896,967.54	22,886,083.51	19,513,936.39	17,295,781.45	55,410,903.93	218,507,050.26		
12(S)	01		00	0004	0000							GASTOS					271,285,227.17	2,632,727.02	273,917,954.19	35,896,967.54	22,886,083.51	19,513,936.39	17,295,781.45	55,410,903.93	218,507,050.26		
12(S)	01		00	0004	0000		2					CONTRATACIÓN DE SERVICIOS					225,310,120.33	2,391,227.02	227,701,347.35	33,197,981.51	16,890,064.45	16,795,131.47	16,438,888.00	41,159,081.17	177,708,234.37		
12(S)	01		00	0004	0000		2	2				SERVICIOS BÁSICOS					22,700,000.00	0.00	22,700,000.00	1,452,626.32	1,575,878.26	1,575,878.26	1,568,363.40	3,028,504.58	19,671,495.42		
12(S)	01		00	0004	0000		2	2	1			Teléfono local	1.1.02	20	1955	100	20,000,000.00	0.00	20,000,000.00	1,452,626.32	1,575,878.26	1,575,878.26	1,568,363.40	3,028,504.58	16,971,495.42		
12(S)	01		00	0004	0000		2	2	1	3		Teléfono local	1.1.02	20	1955	100	20,000,000.00	0.00	20,000,000.00	1,452,626.32	1,575,878.26	1,575,878.26	1,568,363.40	3,028,504.58	16,971,495.42		
12(S)	01		00	0004	0000		2	2	1	7		Agua	1.1.02	20	1955	100	2,700,000.00	0.00	2,700,000.00	0.00	0.00	0.00	0.00	0.00	2,700,000.00		
12(S)	01		00	0004	0000		2	2	1	7	01	Agua	1.1.02	20	1955	100	2,700,000.00	0.00	2,700,000.00	0.00	0.00	0.00	0.00	0.00	2,700,000.00		
12(S)	01		00	0004	0000		2	2	2			PUBLICIDAD, IMPRESIÓN Y ENCUADERNACIÓN					2,863,330.00	0.00	2,863,330.00	12,365.00	10,468.96	0.00	0.00	12,365.00	2,850,965.00		
12(S)	01		00	0004	0000		2	2	2	1		Publicidad y propaganda	1.1.02	20	1955	100	827,475.00	0.00	827,475.00	0.00	0.00	0.00	0.00	0.00	827,475.00		
12(S)	01		00	0004	0000		2	2	2	1	01	Publicidad y propaganda	1.1.02	20	1955	100	827,475.00	0.00	827,475.00	0.00	0.00	0.00	0.00	0.00	827,475.00		
12(S)	01		00	0004	0000		2	2	2	2		Impresión, encuadernación y rotulación	1.1.02	20	1955	100	2,035,855.00	0.00	2,035,855.00	12,365.00	10,468.96	0.00	0.00	12,365.00	2,023,490.00		
12(S)	01		00	0004	0000		2	2	2	2	01	Impresión, encuadernación y rotulación	1.1.02	20	1955	100	2,035,855.00	0.00	2,035,855.00	12,365.00	10,468.96	0.00	0.00	12,365.00	2,023,490.00		
12(S)	01		00	0004	0000		2	2	3			VIÁTICOS					86,500.00	0.00	86,500.00	0.00	0.00	0.00	0.00	86,500.00			
12(S)	01		00	0004	0000		2	2	3	1		Viáticos dentro del país	1.1.02	20	1955	100	86,500.00	0.00	86,500.00	0.00	0.00	0.00	0.00	0.00	86,500.00		
12(S)	01		00	0004	0000		2	2	3	1	01	Viáticos dentro del país	1.1.02	20	1955	100	86,500.00	0.00	86,500.00	0.00	0.00	0.00	0.00	0.00	86,500.00		
12(S)	01		00	0004	0000		2	2	4			TRANSPORTE Y ALMACENAJE					736,943.00	-12,422.00	724,521.00	12,240.00	14,025.20	14,025.20	14,025.20	26,265.20	698,255.80		
12(S)	01		00	0004	0000		2	2	4	1		Pasajes y gastos de transporte	1.1.02	20	1955	100	736,943.00	-12,422.00	724,521.00	12,240.00	14,025.20	14,025.20	14,025.20	14,025.20	26,265.20	698,255.80	
12(S)	01		00	0004	0000		2	2	4	1	01	Pasajes y gastos de transporte	1.1.02	20	1955	100	736,943.00	-12,422.00	724,521.00	12,240.00	14,025.20	14,025.20	14,025.20	14,025.20	26,265.20	698,255.80	
12(S)	01		00	0004	0000		2	2	5			ALQUILERES Y RENTAS					6,047,368.48	0.00	6,047,368.48	1,519,663.00	505,925.00	505,925.00	505,925.00	2,025,588.00	4,021,780.48		
12(S)	01		00	0004	0000		2	2	5	1		Alquileres y rentas de edificaciones y locales	1.1.02	30	9995	102	5,249,161.48	0.00	5,249,161.48	1,504,500.00	505,925.00	505,925.00	505,925.00	2,010,425.00	3,238,736.48		
12(S)	01		00	0004	0000		2	2	5	1	01	Alquileres y rentas de edificaciones y locales	1.1.02	30	9995	102	5,249,161.48	0.00	5,249,161.48	1,504,500.00	505,925.00	505,925.00	505,925.00	2,010,425.00	3,238,736.48		
12(S)	01		00	0004	0000		2	2	5	4		Alquileres de equipos de transporte, tracción y elevación	1.1.02	20	1955	100	125,589.00	0.00	125,589.00	0.00	0.00	0.00	0.00	0.00	125,589.00		
12(S)	01		00	0004	0000		2	2	5	4	01	Alquileres de equipos de transporte, tracción y elevación	1.1.02	20	1955	100	125,589.00	0.00	125,589.00	0.00	0.00	0.00	0.00	0.00	125,589.00		
12(S)	01		00	0004	0000		2	2	5	8		Otros alquileres	1.1.02	20	1955	100	672,618.00	0.00	672,618.00	15,163.00	0.00	0.00	0.00	15,163.00	657,455.00		
12(S)	01		00	0004	0000		2	2	5	8	01	Otros alquileres y arrendamientos por derechos de usos	1.1.02	20	1955	100	672,618.00	0.00	672,618.00	15,163.00	0.00	0.00	0.00	15,163.00	657,455.00		
12(S)	01		00	0004	0000		2	2	6			SEGUROS					6,000,000.00	0.00	6,000,000.00	3,693,475.84	17,059.19	17,059.19	0.00	3,710,535.03	2,289,464.97		
12(S)	01		00	0004	0000		2	2	6	2		Seguro de bienes muebles	1.1.02	20	1955	100	6,000,000.00	0.00	6,000,000.00	3,693,475.84	17,059.19	17,059.19	0.00	3,710,535.03	2,289,464.97		
12(S)	01		00	0004	0000		2	2	6	2	01	Seguro de bienes muebles	1.1.02	20	1955	100	6,000,000.00	0.00	6,000,000.00	3,693,475.84	17,059.19	17,059.19	0.00	3,710,535.03	2,289,464.97		
12(S)	01		00	0004	0000		2	2	7			SERVICIOS DE CONSERVACIÓN, REPARACIONES MENORES					7,400,200.00	0.00	7,400,200.00	7,174.00	145,234.02	23,600.00	11,800.00	30,774.00	7,369,426.00		
12(S)	01		00	0004	0000		2	2	7	1		Contratación de mantenimiento y reparaciones menores	1.1.02	20	1955	100	6,550,000.00	0.00	6,550,000.00	0.00	145,234.02	23,600.00	11,800.00	0.00	6,526,400.00		
12(S)	01		00	0004	0000		2	2	7	1	02	Mantenimientos y reparaciones especiales	1.1.02	30	9995	102	1,000,000.00	0.00	1,000,000.00	0.00	0.00	0.00	0.00	0.00	1,000,000.00		
12(S)	01		00	0004	0000		2	2	7	1	02	Mantenimientos y reparaciones especiales	1.1.02	20	1955	100	5,550,000.00	0.00	5,550,000.00	0.00	145,234.02	23,600.00	11,800.00	23,600.00	5,526,400.00		
12(S)	01		00	0004	0000		2	2	7	2		Mantenimiento y reparación de maquinarias y equipos	1.1.02	20	1955	100	850,200.00	0.00	850,200.00	7,174.00	0.00	0.00	0.00	7,174.00	843,026.00		
12(S)	01		00	0004	0000		2	2	7	2	01	Mantenimiento y reparación de mobiliarios y equipos de	1.1.02	20	1955	100	250,200.00	0.00	250,200.00	0.00	0.00	0.00	0.00	0.00	250,200.00		
12(S)	01		00	0004	0000		2	2	7	2	06	Mantenimiento y reparación de equipos de transporte,	1.1.02	20	1955	100	600,000.00	0.00	600,000.00	7,174.00	0.00	0.00	0.00	7,174.00	592,826.00		
12(S)	01		00	0004	0000		2	2	8			OTROS SERVICIOS NO INCLUIDOS EN CONCEPTOS					179,475,778.85	2,403,649.02									

MINISTERIO DE HACIENDA
CENTRALIZACIÓN DE LA INFORMACIÓN FINANCIERA DEL ESTADO
EJECUCIÓN DE LOS GASTOS Y APLICACIONES FINANCIERAS POR DESTINO DE FONDOS Y ESTRUCTURA
CORRESPONDIENTE AL MES DE MARZO DEL AÑO 2022

FORM. EP-02													CODIGO DEL CAPITULO: 7001			DESTINO DE FONDO: TODOS										
DENOMINACION: AYUNTAMIENTO DEL DISTRITO NACIONAL													ESTADO: Aprobado													
DESTINO DE FONDO	Estructura				INSTITUCION RECEPTORA	CODIGO SNP	Clasificador de Gasto					FUNCION	FUENTE FINANCIAMIENTO	FUENTE ESPECIFICA	ORGANISMO FINANCIADOR	Presupuesto			Etapas del Gasto							
	PARTIDA NO ASIGNADA A PROGRAMA	PROGRAMA	PROYECTO	ACTIVIDAD/OBRA			TIPO	CONCEPTO	CUENTA	SUBCUENTA	AUXILIAR					DENOMINACION DEL GASTO	Presupuesto Original Periodo Actual	Modificaciones Acumuladas	Vigente	Acumulado Anterior	Compromiso	Devengado	Pagado	Devengado a la fecha	Balance Disponible Anual	
1	2	3	4	5	6	7	8	9	10	11	12	13	14	15	16	17	18	19	20=18 + 19	21	22	23	24	25 = 21 + 23	26= 20-25	
12(S)	01		00	0004	0000		2	3	6	2	01	Productos de vidrio	1.1.02	30	9995	102	40,000.00	0.00	40,000.00	0.00	0.00	0.00	0.00	0.00	0.00	40,000.00
12(S)	01		00	0004	0000		2	3	6	2	01	Productos de vidrio	1.1.02	20	1955	100	1,480,000.00	0.00	1,480,000.00	22,155.00	0.00	0.00	0.00	0.00	22,155.00	1,457,845.00
12(S)	01		00	0004	0000		2	3	6	2	02	Productos de loza	1.1.02	30	9995	102	50,000.00	0.00	50,000.00	0.00	0.00	0.00	0.00	0.00	0.00	50,000.00
12(S)	01		00	0004	0000		2	3	6	2	03	Productos de porcelana	1.1.02	20	1955	100	0.00	450,000.00	450,000.00	0.00	0.00	0.00	0.00	0.00	0.00	450,000.00
12(S)	01		00	0004	0000		2	3	6	3	03	Productos metálicos y sus derivados					834,657.00	0.00	834,657.00	37,148.46	52,316.19	46,770.19	46,770.19	83,918.65	750,738.35	
12(S)	01		00	0004	0000		2	3	6	3	03	Estructuras metálicas acabadas	1.1.02	30	9995	102	30,000.00	0.00	30,000.00	0.00	4,075.92	4,075.92	4,075.92	4,075.92	25,924.08	
12(S)	01		00	0004	0000		2	3	6	3	03	Estructuras metálicas acabadas	1.1.02	20	1955	100	620,221.00	0.00	620,221.00	37,148.46	42,694.27	42,694.27	42,694.27	79,842.73	540,378.27	
12(S)	01		00	0004	0000		2	3	6	3	04	Herramientas menores	1.1.02	20	1955	100	170,000.00	0.00	170,000.00	0.00	0.00	0.00	0.00	0.00	170,000.00	
12(S)	01		00	0004	0000		2	3	6	3	06	Productos metálicos	1.1.02	20	1955	100	14,436.00	0.00	14,436.00	0.00	5,546.00	5,546.00	5,546.00	5,546.00	14,436.00	
12(S)	01		00	0004	0000		2	3	6	4	04	Minerales	1.1.02	20	1955	100	19,098.00	0.00	19,098.00	0.00	0.00	0.00	0.00	0.00	19,098.00	
12(S)	01		00	0004	0000		2	3	6	4	04	Piedra, arcilla y arena	1.1.02	20	1955	100	19,098.00	0.00	19,098.00	0.00	0.00	0.00	0.00	0.00	19,098.00	
12(S)	01		00	0004	0000		2	3	7	1	01	COMBUSTIBLES, LUBRICANTES, PRODUCTOS QUÍMICOS Y Combustibles y lubricantes				25,976,027.08	241,500.00	26,217,527.08	1,899,309.48	4,243,234.57	2,140,274.72	68,400.00	4,039,584.20	22,177,942.88		
12(S)	01		00	0004	0000		2	3	7	1	01	Gasolina	1.1.02	30	9995	102	100,000.00	0.00	100,000.00	0.00	0.00	0.00	0.00	0.00	100,000.00	
12(S)	01		00	0004	0000		2	3	7	1	01	Gasolina	1.1.02	30	9998	102	0.00	241,500.00	241,500.00	0.00	0.00	0.00	0.00	0.00	241,500.00	
12(S)	01		00	0004	0000		2	3	7	1	01	Gasolina	1.1.02	20	1955	100	25,039,240.08	0.00	25,039,240.08	1,836,309.48	4,225,943.51	2,135,924.72	64,050.00	3,972,234.20	21,067,005.88	
12(S)	01		00	0004	0000		2	3	7	1	02	Gasol	1.1.02	20	1955	100	302,850.00	0.00	302,850.00	63,000.00	0.00	0.00	0.00	63,000.00	239,850.00	
12(S)	01		00	0004	0000		2	3	7	1	04	Gas GLP	1.1.02	20	1955	100	2,500.00	0.00	2,500.00	0.00	0.00	0.00	0.00	0.00	2,500.00	
12(S)	01		00	0004	0000		2	3	7	1	05	Aceites y grasas	1.1.02	20	1955	100	8,437.00	0.00	8,437.00	0.00	0.00	0.00	0.00	0.00	8,437.00	
12(S)	01		00	0004	0000		2	3	7	1	06	Lubricantes	1.1.02	20	1955	100	23,000.00	0.00	23,000.00	0.00	0.00	0.00	0.00	0.00	23,000.00	
12(S)	01		00	0004	0000		2	3	7	2	06	Productos químicos y conexos				500,000.00	0.00	500,000.00	0.00	17,291.06	4,350.00	4,350.00	4,350.00	4,350.00	495,650.00	
12(S)	01		00	0004	0000		2	3	7	2	06	Pinturas, lacas, barnices, diluyentes y absorbentes para	1.1.02	20	1955	100	500,000.00	0.00	500,000.00	0.00	17,291.06	4,350.00	4,350.00	4,350.00	495,650.00	
12(S)	01		00	0004	0000		2	3	9	1	01	PRODUCTOS Y ÚTILES VARIOS				6,357,680.88	0.00	6,357,680.88	139,752.14	648,814.71	86,922.71	86,922.71	226,674.85	6,131,006.03		
12(S)	01		00	0004	0000		2	3	9	1	01	Útiles y materiales de limpieza e higiene				926,317.00	0.00	926,317.00	8,584.00	0.00	0.00	0.00	8,584.00	917,733.00		
12(S)	01		00	0004	0000		2	3	9	1	01	Útiles y materiales de limpieza e higiene	1.1.02	20	1955	100	926,317.00	0.00	926,317.00	8,584.00	0.00	0.00	0.00	8,584.00	917,733.00	
12(S)	01		00	0004	0000		2	3	9	2	01	Útiles y materiales de escritorio, oficina, informática,				2,827,929.40	0.00	2,827,929.40	27,467.00	587,811.57	26,196.87	26,196.87	53,663.87	2,774,265.53		
12(S)	01		00	0004	0000		2	3	9	2	01	Útiles y materiales de escritorio, oficina e informática	1.1.02	30	9995	102	300,000.00	0.00	300,000.00	3,892.00	28,706.69	19,546.94	19,546.94	23,438.94	276,561.06	
12(S)	01		00	0004	0000		2	3	9	2	01	Útiles y materiales de escritorio, oficina e informática	1.1.02	20	1955	100	2,527,929.40	0.00	2,527,929.40	23,575.00	559,104.88	6,649.93	6,649.93	30,224.93	2,497,704.47	
12(S)	01		00	0004	0000		2	3	9	5	01	Útiles de cocina y comedor				34,194.00	0.00	34,194.00	0.00	0.00	0.00	0.00	0.00	0.00	34,194.00	
12(S)	01		00	0004	0000		2	3	9	5	01	Útiles de cocina y comedor	1.1.02	20	1955	100	34,194.00	0.00	34,194.00	0.00	0.00	0.00	0.00	0.00	34,194.00	
12(S)	01		00	0004	0000		2	3	9	6	01	Productos eléctricos y afines				1,504,407.48	0.00	1,504,407.48	42,379.34	6,175.98	6,175.98	6,175.98	48,555.32	1,455,852.16		
12(S)	01		00	0004	0000		2	3	9	6	01	Productos eléctricos y afines	1.1.02	30	9995	102	250,000.00	0.00	250,000.00	3,620.00	0.00	0.00	0.00	3,620.00	246,380.00	
12(S)	01		00	0004	0000		2	3	9	6	01	Productos eléctricos y afines	1.1.02	20	1955	100	1,254,407.48	0.00	1,254,407.48	38,759.34	6,175.98	6,175.98	6,175.98	44,935.32	1,209,472.16	
12(S)	01		00	0004	0000		2	3	9	8	01	Repuestos y accesorios menores				149,508.00	0.00	149,508.00	0.00	0.00	0.00	0.00	0.00	0.00	149,508.00	
12(S)	01		00	0004	0000		2	3	9	8	01	Repuestos	1.1.02	30	9995	102	50,000.00	0.00	50,000.00	0.00	0.00	0.00	0.00	0.00	50,000.00	
12(S)	01		00	0004	0000		2	3	9	8	01	Repuestos	1.1.02	20	1955	100	99,508.00	0.00	99,508.00	0.00	0.00	0.00	0.00	0.00	99,508.00	
12(S)	01		00	0004	0000		2	3	9	9	01	Productos y útiles varios no identificados				915,325.00	0.00	915,325.00	61,321.80	54,827.16	54,549.86	54,549.86	115,871.66	799,453.34		
12(S)	01		00	0004	0000		2	3	9	9	01	Productos y Útiles Varios n.i.p	1.1.02	30	9995	102	60,000.00	0.00	60,000.00	4,865.66	400.00	400.00	400.00	5,265.66	54,734.34	
12(S)	01		00	0004	0000		2	3	9	9	01	Productos y Útiles Varios n.i.p	1.1.02	20	1955	100	855,325.00	0.00	855,325.00	56,456.14	54,427.16	54,149.86	54,149.86	110,606.00	744,719.00	
12(S)	01		00	0005	0000		2	2	2	2	01	GESTIÓN URBANA, PLANEACIÓN Y REGULACIÓN USO DE NO APLICA				1,784,829.74	0.00	1,784,829.74	5,331.99	30,149.21	30,149.21	17,512.99	35,481.20	1,749,348.54		
12(S)	01		00	0005	0000		2	2	2	2	01	GESTIÓN URBANA, PLANEACIÓN Y REGULACIÓN USO DE NO APLICA	1.1.02	30	9995	102	1,784,829.74	0.00	1,784,829.74	5,331.99	30,149.21	30,149.21	17,512.99	35,481.20	1,749,348.54	
12(S)	01		00	0005	0000		2	2	2	2	01	GESTIÓN URBANA, PLANEACIÓN Y REGULACIÓN USO DE NO APLICA	1.1.02	20	1955	100	1,784,829.74	0.00	1,784,829.74	5,331.99	30,149.21	30,149.21	17,512.99	35,481.20	1,749,348.54	
12(S)	01		00	0005	0000		2	2	2	2	01	GASTOS				1,784,829.74	0.00	1,784,829.74	5,331.99	30,149.21	30,149.21	17,512.99	35,481.20	1,749,348.54		
12(S)	01		00	0005	0000		2	2	2	2	01	CONTRATACIÓN DE SERVICIOS														

MINISTERIO DE HACIENDA
CENTRALIZACIÓN DE LA INFORMACIÓN FINANCIERA DEL ESTADO
EJECUCIÓN DE LOS GASTOS Y APLICACIONES FINANCIERAS POR DESTINO DE FONDOS Y ESTRUCTURA
CORRESPONDIENTE AL MES DE MARZO DEL AÑO 2022

FORM. EP-02														DESTINO DE FONDO:		ESTADO:									
CODIGO DEL CAPITULO: 7001														TODOS		Aprobado									
DENOMINACION: AYUNTAMIENTO DEL DISTRITO NACIONAL																									
DESTINO DE FONDO	Estructura					INSTITUCION RECEPTORA	CODIGO SNP	Clasificador de Gasto					FUNCION	FUENTE FINANCIAMIENTO	FUENTE ESPECIFICA	ORGANISMO FINANCIADOR	Presupuesto			Etapas del Gasto					
	PARTIDA NO ASIGNADA A PROGRAMA	PROGRAMA	PROYECTO	ACTIVIDAD/OBRA				TIPO	CONCEPTO	CUENTA	SUBCUENTA	AUXILIAR					DENOMINACION DEL GASTO	Presupuesto Original Periodo Actual	Modificaciones Acumuladas	Vigente	Acumulado Anterior	Compromiso	Devengado	Pagado	Devengado a la fecha
1	2	3	4	5	6	7	8	9	10	11	12	13	14	15	16	17	18	19	20=18 + 19	21	22	23	24	25 = 21 + 23	26= 20-25
12(S)	01		00	0005	0000		2	3	1			ALIMENTOS Y PRODUCTOS AGROFORESTALES					28,346.85	0.00	28,346.85	599.00	13,725.00	13,725.00	5,000.00	14,324.00	14,022.85
12(S)	01		00	0005	0000		2	3	1	1		Alimentos y bebidas para personas	1.1.02	20	1955	100	28,346.85	0.00	28,346.85	599.00	13,725.00	13,725.00	5,000.00	14,324.00	14,022.85
12(S)	01		00	0005	0000		2	3	1	01		Alimentos y bebidas para personas	1.1.02	20	1955	100	28,346.85	0.00	28,346.85	599.00	13,725.00	13,725.00	5,000.00	14,324.00	14,022.85
12(S)	01		00	0005	0000		2	3	2			TEXTILES Y VESTUARIOS					100,000.00	0.00	100,000.00	0.00	0.00	0.00	0.00	0.00	100,000.00
12(S)	01		00	0005	0000		2	3	2	3		Prendas y accesorios de vestir					100,000.00	0.00	100,000.00	0.00	0.00	0.00	0.00	0.00	100,000.00
12(S)	01		00	0005	0000		2	3	2	3	01	Prendas y accesorios de vestir	1.1.02	20	1955	100	100,000.00	0.00	100,000.00	0.00	0.00	0.00	0.00	0.00	100,000.00
12(S)	01		00	0005	0000		2	3	3			PAPEL, CARTÓN E IMPRESOS					275,000.00	0.00	275,000.00	0.00	1,575.00	1,575.00	1,575.00	1,575.00	273,425.00
12(S)	01		00	0005	0000		2	3	3	1		Papel de escritorio					25,000.00	0.00	25,000.00	0.00	1,575.00	1,575.00	1,575.00	1,575.00	23,425.00
12(S)	01		00	0005	0000		2	3	3	1	01	Papel de escritorio	1.1.02	20	1955	100	25,000.00	0.00	25,000.00	0.00	1,575.00	1,575.00	1,575.00	1,575.00	23,425.00
12(S)	01		00	0005	0000		2	3	3	3		Productos de artes gráficas					250,000.00	0.00	250,000.00	0.00	0.00	0.00	0.00	0.00	250,000.00
12(S)	01		00	0005	0000		2	3	3	3	01	Productos de artes gráficas	1.1.02	20	1955	100	250,000.00	0.00	250,000.00	0.00	0.00	0.00	0.00	0.00	250,000.00
12(S)	01		00	0005	0000		2	3	5			CUERO, CAUCHO Y PLÁSTICO					250,000.00	0.00	250,000.00	1,470.98	8,506.21	8,506.21	4,594.99	9,977.19	240,022.81
12(S)	01		00	0005	0000		2	3	5	5		Plástico					250,000.00	0.00	250,000.00	1,470.98	8,506.21	8,506.21	4,594.99	9,977.19	240,022.81
12(S)	01		00	0005	0000		2	3	5	5	01	Plástico	1.1.02	20	1955	100	250,000.00	0.00	250,000.00	1,470.98	8,506.21	8,506.21	4,594.99	9,977.19	240,022.81
12(S)	01		00	0005	0000		2	3	9	2		PRODUCTOS Y ÚTILES VARIOS					10,000.00	0.00	10,000.00	3,262.01	5,930.00	5,930.00	5,930.00	9,192.01	807.99
12(S)	01		00	0005	0000		2	3	9	2		Útiles y materiales de escritorio, oficina, informática,					10,000.00	0.00	10,000.00	3,262.01	5,930.00	5,930.00	5,930.00	9,192.01	807.99
12(S)	01		00	0005	0000		2	3	9	2	01	Útiles y materiales de escritorio, oficina e informática	1.1.02	20	1955	100	10,000.00	0.00	10,000.00	3,262.01	5,930.00	5,930.00	5,930.00	9,192.01	807.99
12(S)	01		00	0006	0000		2	3	9	2		FORMULACIÓN DE PLANES, PROYECTOS Y PROGRAMAS					749,000.00	0.00	749,000.00	13,159.45	1,985.01	1,985.01	1,985.01	15,144.46	733,855.54
12(S)	01		00	0006	0000		2	3	9	2		NO APLICA					749,000.00	0.00	749,000.00	13,159.45	1,985.01	1,985.01	1,985.01	15,144.46	733,855.54
12(S)	01		00	0006	0000		2	3	9	2		FORMULACIÓN DE PLANES, PROYECTOS Y PROGRAMAS					749,000.00	0.00	749,000.00	13,159.45	1,985.01	1,985.01	1,985.01	15,144.46	733,855.54
12(S)	01		00	0006	0000		2	3	9	2		NO APLICA					749,000.00	0.00	749,000.00	13,159.45	1,985.01	1,985.01	1,985.01	15,144.46	733,855.54
12(S)	01		00	0006	0000		2	2				GASTOS					749,000.00	0.00	749,000.00	13,159.45	1,985.01	1,985.01	1,985.01	15,144.46	733,855.54
12(S)	01		00	0006	0000		2	2				CONTRATACIÓN DE SERVICIOS					665,000.00	0.00	665,000.00	0.00	0.00	0.00	0.00	0.00	665,000.00
12(S)	01		00	0006	0000		2	2	2			PUBLICIDAD, IMPRESIÓN Y ENCUADERNACIÓN					450,000.00	0.00	450,000.00	0.00	0.00	0.00	0.00	0.00	450,000.00
12(S)	01		00	0006	0000		2	2	2	2		Impresión, encuadernación y rotulación					450,000.00	0.00	450,000.00	0.00	0.00	0.00	0.00	0.00	450,000.00
12(S)	01		00	0006	0000		2	2	2	2	01	Impresión, encuadernación y rotulación	1.1.02	20	1955	100	450,000.00	0.00	450,000.00	0.00	0.00	0.00	0.00	0.00	450,000.00
12(S)	01		00	0006	0000		2	2	7			SERVICIOS DE CONSERVACIÓN, REPARACIONES MENORES					65,000.00	0.00	65,000.00	0.00	0.00	0.00	0.00	0.00	65,000.00
12(S)	01		00	0006	0000		2	2	7	2		Mantenimiento y reparación de maquinarias y equipos					65,000.00	0.00	65,000.00	0.00	0.00	0.00	0.00	0.00	65,000.00
12(S)	01		00	0006	0000		2	2	7	2	01	Mantenimiento y reparación de mobiliarios y equipos de	1.1.02	20	1955	100	25,000.00	0.00	25,000.00	0.00	0.00	0.00	0.00	0.00	25,000.00
12(S)	01		00	0006	0000		2	2	7	2	02	Mantenimiento y reparación de equipos tecnología e	1.1.02	20	1955	100	40,000.00	0.00	40,000.00	0.00	0.00	0.00	0.00	0.00	40,000.00
12(S)	01		00	0006	0000		2	2	8			OTROS SERVICIOS NO INCLUIDOS EN CONCEPTOS					150,000.00	0.00	150,000.00	0.00	0.00	0.00	0.00	0.00	150,000.00
12(S)	01		00	0006	0000		2	2	8	7		Servicios Técnicos y Profesionales					150,000.00	0.00	150,000.00	0.00	0.00	0.00	0.00	0.00	150,000.00
12(S)	01		00	0006	0000		2	2	8	7	04	Servicios de capacitación	1.1.02	20	1955	100	150,000.00	0.00	150,000.00	0.00	0.00	0.00	0.00	0.00	150,000.00
12(S)	01		00	0006	0000		2	3				MATERIALES Y SUMINISTROS					84,000.00	0.00	84,000.00	13,159.45	1,985.01	1,985.01	1,985.01	0.00	68,855.54
12(S)	01		00	0006	0000		2	3	1			ALIMENTOS Y PRODUCTOS AGROFORESTALES					24,000.00	0.00	24,000.00	13,159.45	1,985.01	1,985.01	1,985.01	15,144.46	8,855.54
12(S)	01		00	0006	0000		2	3	1	1		Alimentos y bebidas para personas					24,000.00	0.00	24,000.00	13,159.45	1,985.01	1,985.01	1,985.01	15,144.46	8,855.54
12(S)	01		00	0006	0000		2	3	1	1	01	Alimentos y bebidas para personas	1.1.02	20	1955	100	24,000.00	0.00	24,000.00	13,159.45	1,985.01	1,985.01	1,985.01	15,144.46	8,855.54
12(S)	01		00	0006	0000		2	3	2			TEXTILES Y VESTUARIOS					60,000.00	0.00	60,000.00	0.00	0.00	0.00	0.00	0.00	60,000.00
12(S)	01		00	0006	0000		2	3	2	2		Acabados textiles					60,000.00	0.00	60,000.00	0.00	0.00	0.00	0.00	0.00	60,000.00
12(S)	01		00	0006	0000		2	3	2	2	01	Acabados textiles	1.1.02	20	1955	100	60,000.00	0.00	60,000.00	0.00	0.00	0.00	0.00	0.00	60,000.00
12(S)	11		00	0006	0000		2	3	2	2		OBRAS PÚBLICAS MUNICIPALES					13,413,671.56	0.00	13,413,671.56	1,160,594.78	1,355,912.00	1,022,562.00	174,039.90	2,183,156.78	11,230,514.78
12(S)	11		00	0001	0000		2	2				N/A					13,413,671.56	0.00	13,413,671.56	1,160,594.78	1,355,912.00	1,022,562.00	174,039.90	2,183,156.78	11,230,514.78
12(S)	11		00	0001	0000		2	2				COORDINACION Y EJECUCION DE OBRAS					13,413,671.56	0.00	13,413,671.56	1,160,594.78	1,355,912.00	1,022,562.00	174,039.90	2,183,156.78	11,230,514.78
12(S)	11		00	0001	0000		2	2				NO APLICA					13,413,671.56	0.00	13,413,671.56	1,160,594.78	1,355,912.00	1,022,562.00	174,039.90	2,183,156.78	11,230,514.78
12(S)	11		00	0001	0000		2	2				GASTOS													

MINISTERIO DE HACIENDA
CENTRALIZACIÓN DE LA INFORMACIÓN FINANCIERA DEL ESTADO
EJECUCIÓN DE LOS GASTOS Y APLICACIONES FINANCIERAS POR DESTINO DE FONDOS Y ESTRUCTURA
CORRESPONDIENTE AL MES DE MARZO DEL AÑO 2022

FORM. EP-02														DESTINO DE FONDO: TODOS												
CODIGO DEL CAPITULO: 7001														ESTADO: Aprobado												
DENOMINACION: AYUNTAMIENTO DEL DISTRITO NACIONAL																										
DESTINO DE FONDO	Estructura				INSTITUCION RECEPTORA	CODIGO SNP	Clasificador de Gasto					FUNCION	FUENTE FINANCIAMIENTO	FUENTE ESPECIFICA	ORGANISMO FINANCIADOR	Presupuesto			Etapas del Gasto							
	PARTIDA NO ASIGNADA A PROGRAMA	PROGRAMA	PROYECTO	ACTIVIDAD/OBRA			TIPO	CONCEPTO	CUENTA	SUBCUENTA	AUXILIAR					DENOMINACION DEL GASTO	Presupuesto Original Período Actual	Modificaciones Acumuladas	Vigente	Acumulado Anterior	Compromiso	Devengado	Pagado	Devengado a la fecha	Balance Disponible Anual	
1	2	3	4	5	6	7	8	9	10	11	12	13	14	15	16	17	18	19	20=18 + 19	21	22	23	24	25 = 21 + 23	26= 20-25	
12(S)		11	00	0001	0000		2	2	2	2	01	Impresión, encuademación y rotulación	2.5.03	30	9996	102	60,000.00	0.00	60,000.00	0.00	0.00	0.00	0.00	0.00	0.00	60,000.00
12(S)		11	00	0001	0000		2	2	3			VIÁTICOS	2.5.03	30	9996	102	35,000.00	335,556.76	370,556.76	335,556.76	0.00	0.00	0.00	0.00	335,556.76	35,000.00
12(S)		11	00	0001	0000		2	2	3	1		Viáticos dentro del país	2.5.03	30	9996	102	35,000.00	0.00	35,000.00	0.00	0.00	0.00	0.00	0.00	0.00	35,000.00
12(S)		11	00	0001	0000		2	2	3	2		Viáticos fuera del país	2.5.03	30	9996	102	0.00	335,556.76	335,556.76	335,556.76	0.00	0.00	0.00	0.00	335,556.76	0.00
12(S)		11	00	0001	0000		2	2	3	2	01	Viáticos fuera del país	2.5.03	20	1955	100	0.00	335,556.76	335,556.76	335,556.76	0.00	0.00	0.00	0.00	335,556.76	0.00
12(S)		11	00	0001	0000		2	2	4			TRANSPORTE Y ALMACENAJE	2.5.03	20	1955	100	821,590.74	-335,556.76	486,033.98	0.00	0.00	0.00	0.00	0.00	0.00	486,033.98
12(S)		11	00	0001	0000		2	2	4	2		Fletes	2.5.03	20	1955	100	821,590.74	-335,556.76	486,033.98	0.00	0.00	0.00	0.00	0.00	0.00	486,033.98
12(S)		11	00	0001	0000		2	2	4	2	01	Fletes	2.5.03	20	1955	100	821,590.74	-335,556.76	486,033.98	0.00	0.00	0.00	0.00	0.00	0.00	486,033.98
12(S)		11	00	0001	0000		2	2	5			ALQUILERES Y RENTAS	2.5.03	20	1955	100	7,431,257.88	43,573.68	7,474,831.56	700,920.00	1,080,870.00	1,002,990.00	47,790.00	1,703,910.00	5,770,921.56	
12(S)		11	00	0001	0000		2	2	5	3		Alquileres de equipos	2.5.03	20	1955	100	34,306.32	43,573.68	77,880.00	0.00	77,880.00	0.00	0.00	0.00	0.00	77,880.00
12(S)		11	00	0001	0000		2	2	5	3	05	Alquiler de equipos médicos, sanitarios y de laboratorios	2.5.03	20	1955	100	34,306.32	43,573.68	77,880.00	0.00	77,880.00	0.00	0.00	0.00	0.00	77,880.00
12(S)		11	00	0001	0000		2	2	5	4		Alquileres de equipos de transporte, tracción y elevación	2.5.03	20	1955	100	7,038,080.51	0.00	7,038,080.51	700,920.00	955,200.00	955,200.00	0.00	1,656,120.00	5,381,960.51	
12(S)		11	00	0001	0000		2	2	5	4	01	Alquileres de equipos de transporte, tracción y elevación	2.5.03	20	1955	100	2,038,080.51	0.00	2,038,080.51	0.00	0.00	0.00	0.00	0.00	2,038,080.51	
12(S)		11	00	0001	0000		2	2	5	4	01	Alquileres de equipos de transporte, tracción y elevación	2.5.03	30	9996	102	5,000,000.00	0.00	5,000,000.00	700,920.00	955,200.00	955,200.00	0.00	1,656,120.00	3,343,880.00	
12(S)		11	00	0001	0000		2	2	5	8		Otros alquileres	2.5.03	30	9996	102	358,871.05	0.00	358,871.05	0.00	47,790.00	47,790.00	47,790.00	0.00	311,081.05	
12(S)		11	00	0001	0000		2	2	5	8	01	Otros alquileres y arrendamientos por derechos de usos	2.5.03	30	9996	102	358,871.05	0.00	358,871.05	0.00	47,790.00	47,790.00	47,790.00	0.00	311,081.05	
12(S)		11	00	0001	0000		2	2	7			SERVICIOS DE CONSERVACIÓN, REPARACIONES MENORES	2.5.03	30	9996	102	2,102,028.73	0.00	2,102,028.73	16,810.00	229,612.00	19,572.00	19,572.00	36,382.00	2,065,646.73	
12(S)		11	00	0001	0000		2	2	7	1		Contratación de mantenimiento y reparaciones menores	2.5.03	30	9996	102	1,852,360.83	0.00	1,852,360.83	0.00	228,212.00	18,172.00	18,172.00	0.00	1,834,188.83	
12(S)		11	00	0001	0000		2	2	7	1	02	Mantenimientos y reparaciones especiales	2.5.03	30	9996	102	852,360.83	0.00	852,360.83	0.00	228,212.00	18,172.00	18,172.00	0.00	834,188.83	
12(S)		11	00	0001	0000		2	2	7	1	06	Mantenimiento y reparación de instalaciones eléctricas	2.5.03	30	9996	102	1,000,000.00	0.00	1,000,000.00	0.00	0.00	0.00	0.00	0.00	1,000,000.00	
12(S)		11	00	0001	0000		2	2	7	2		Mantenimiento y reparación de maquinarias y equipos	2.5.03	30	9996	102	249,667.90	0.00	249,667.90	16,810.00	1,400.00	1,400.00	1,400.00	0.00	231,457.90	
12(S)		11	00	0001	0000		2	2	7	2	06	Mantenimiento y reparación de equipos de transporte,	2.5.03	30	9996	102	249,667.90	0.00	249,667.90	16,810.00	1,400.00	1,400.00	1,400.00	0.00	231,457.90	
12(S)		11	00	0001	0000		2	2	8			OTROS SERVICIOS NO INCLUIDOS EN CONCEPTOS	2.5.03	30	9996	102	2,593,853.22	0.00	2,593,853.22	106,677.90	45,430.00	0.00	106,677.90	106,677.90	2,487,175.32	
12(S)		11	00	0001	0000		2	2	8	5		Fumigación, lavandería, limpieza e higiene	2.5.03	20	1955	100	9,605.67	0.00	9,605.67	0.00	0.00	0.00	0.00	0.00	0.00	9,605.67
12(S)		11	00	0001	0000		2	2	8	5	03	Limpieza e higiene	2.5.03	20	1955	100	9,605.67	0.00	9,605.67	0.00	0.00	0.00	0.00	0.00	0.00	9,605.67
12(S)		11	00	0001	0000		2	2	8	7		Servicios Técnicos y Profesionales	2.5.03	30	9996	102	2,584,247.55	0.00	2,584,247.55	106,677.90	45,430.00	0.00	106,677.90	106,677.90	2,477,569.65	
12(S)		11	00	0001	0000		2	2	8	7	06	Otros servicios técnicos profesionales	2.5.03	30	9996	102	2,584,247.55	0.00	2,584,247.55	106,677.90	45,430.00	0.00	106,677.90	106,677.90	2,477,569.65	
12(S)		12	00									GESTIÓN Y ADMINISTRACIÓN DE SERVICIOS PÚBLICOS	2.5.03	30	9996	102	1,965,829,083.9	0.00	1,965,829,083.9	367,654,717.54	166,622,570.25	161,951,909.92	209,679,858.65	529,606,627.46	1,436,222,456.4	
12(S)		12	00									N/A	2.5.03	30	9996	102	1,965,829,083.9	0.00	1,965,829,083.9	367,654,717.54	166,622,570.25	161,951,909.92	209,679,858.65	529,606,627.46	1,436,222,456.4	
12(S)		12	00	0001	0000							ADMINISTRACIÓN DE LOS SERVICIOS PÚBLICOS	2.5.03	30	9996	102	16,900,000.00	0.00	16,900,000.00	47,276.62	81,948.31	81,948.31	35,605.78	129,224.93	16,770,775.07	
12(S)		12	00	0001	0000							NO APLICA	2.5.03	30	9996	102	16,900,000.00	0.00	16,900,000.00	47,276.62	81,948.31	81,948.31	35,605.78	129,224.93	16,770,775.07	
12(S)		12	00	0001	0000		2					GASTOS	2.5.03	30	9996	102	16,900,000.00	0.00	16,900,000.00	47,276.62	81,948.31	81,948.31	35,605.78	129,224.93	16,770,775.07	
12(S)		12	00	0001	0000		2	2				CONTRATACIÓN DE SERVICIOS	2.5.03	30	9996	102	1,200,000.00	0.00	1,200,000.00	0.00	0.00	0.00	0.00	0.00	0.00	1,200,000.00
12(S)		12	00	0001	0000		2	2	5			ALQUILERES Y RENTAS	2.5.03	30	9996	102	200,000.00	0.00	200,000.00	0.00	0.00	0.00	0.00	0.00	0.00	200,000.00
12(S)		12	00	0001	0000		2	2	5	4		Alquileres de equipos de transporte, tracción y	2.5.03	30	9996	102	100,000.00	0.00	100,000.00	0.00	0.00	0.00	0.00	0.00	0.00	100,000.00
12(S)		12	00	0001	0000		2	2	5	4	01	Alquileres de equipos de transporte, tracción y elevación	2.5.03	30	9996	102	100,000.00	0.00	100,000.00	0.00	0.00	0.00	0.00	0.00	0.00	100,000.00
12(S)		12	00	0001	0000		2	2	5	8		Otros alquileres	2.5.03	30	9996	102	100,000.00	0.00	100,000.00	0.00	0.00	0.00	0.00	0.00	0.00	100,000.00
12(S)		12	00	0001	0000		2	2	5	8	01	Otros alquileres y arrendamientos por derechos de usos	2.5.03	30	9996	102	100,000.00	0.00	100,000.00	0.00	0.00	0.00	0.00	0.00	0.00	100,000.00
12(S)		12	00	0001	0000		2	2	8			OTROS SERVICIOS NO INCLUIDOS EN CONCEPTOS	2.5.03	30	9996	102	1,000,000.00	0.00	1,000,000.00	0.00	0.00	0.00	0.00	0.00	0.00	1,000,000.00
12(S)		12	00	0001	0000		2	2	8	7		Servicios Técnicos y Profesionales	2.5.03	30	9996	102	1,000,000.00	0.00	1,000,000.00	0.00	0.00	0.00	0.00	0.00	0.00	1,000,000.00
12(S)		12	00	0001	0000		2	2	8	7	04	Servicios de capacitación	2.5.03	30	9996	102	500,000.00	0.00	500,000.00	0.00	0.00	0.00	0.00	0.00	0.00	500,00

MINISTERIO DE HACIENDA
CENTRALIZACIÓN DE LA INFORMACIÓN FINANCIERA DEL ESTADO
EJECUCIÓN DE LOS GASTOS Y APLICACIONES FINANCIERAS POR DESTINO DE FONDOS Y ESTRUCTURA
CORRESPONDIENTE AL MES DE MARZO DEL AÑO 2022

FORM. EP-02													CODIGO DEL CAPITULO: 7001		DESTINO DE FONDO: TODOS										
DENOMINACION: AYUNTAMIENTO DEL DISTRITO NACIONAL													ESTADO: Aprobado												
DESTINO DE FONDO	Estructura				INSTITUCION RECEPTORA	CODIGO SNP	Clasificador de Gasto					FUNCION	FUENTE FINANCIAMIENTO	FUENTE ESPECIFICA	ORGANISMO FINANCIADOR	Presupuesto			Etapas del Gasto						
	PARTIDA NO ASIGNADA A PROGRAMA	PROGRAMA	PROYECTO	ACTIVIDAD/OBRA			TIPO	CONCEPTO	CUENTA	SUBCUENTA	AUXILIAR					DENOMINACION DEL GASTO	Presupuesto Original Periodo Actual	Modificaciones Acumuladas	Vigente	Acumulado Anterior	Compromiso	Devengado	Pagado	Devengado a la fecha	Balance Disponible Anual
1	2	3	4	5	6	7	8	9	10	11	12	13	14	15	16	17	18	19	20=18+19	21	22	23	24	25 = 21 + 23	26= 20-25
12(S)	12	00	0001	0000			2	3	3			PAPEL, CARTON E IMPRESOS					400,000.00	0.00	400,000.00	0.00	25,930.50	25,930.50	0.00	25,930.50	374,069.50
12(S)	12	00	0001	0000			2	3	3	3		Productos de artes graficas	1.1.02	30	9995	102	400,000.00	0.00	400,000.00	0.00	25,930.50	25,930.50	0.00	25,930.50	374,069.50
12(S)	12	00	0001	0000			2	3	3	3	01	Productos de artes graficas					400,000.00	0.00	400,000.00	0.00	25,930.50	25,930.50	0.00	25,930.50	374,069.50
12(S)	12	00	0001	0000			2	3	5			CUERO, CAUCHO Y PLASTICO					2,000,000.00	0.00	2,000,000.00	0.00	0.00	0.00	0.00	0.00	2,000,000.00
12(S)	12	00	0001	0000			2	3	5	5		Plastico					2,000,000.00	0.00	2,000,000.00	0.00	0.00	0.00	0.00	0.00	2,000,000.00
12(S)	12	00	0001	0000			2	3	5	5	01	Plastico	1.1.02	30	9995	102	2,000,000.00	0.00	2,000,000.00	0.00	0.00	0.00	0.00	0.00	2,000,000.00
12(S)	12	00	0001	0000			2	3	6			PRODUCTOS DE MINERALES, METALICOS Y NO					3,300,000.00	0.00	3,300,000.00	0.00	0.00	0.00	0.00	0.00	3,300,000.00
12(S)	12	00	0001	0000			2	3	6	1		Productos de cemento, cal, asbesto, yeso y arcilla					500,000.00	0.00	500,000.00	0.00	0.00	0.00	0.00	0.00	500,000.00
12(S)	12	00	0001	0000			2	3	6	1	01	Productos de cemento	1.1.02	30	9995	102	500,000.00	0.00	500,000.00	0.00	0.00	0.00	0.00	0.00	500,000.00
12(S)	12	00	0001	0000			2	3	6	3		Productos metalicos y sus derivados					2,800,000.00	0.00	2,800,000.00	0.00	0.00	0.00	0.00	0.00	2,800,000.00
12(S)	12	00	0001	0000			2	3	6	3	03	Estructuras metalicas acabadas	1.1.02	30	9995	102	2,500,000.00	0.00	2,500,000.00	0.00	0.00	0.00	0.00	0.00	2,500,000.00
12(S)	12	00	0001	0000			2	3	6	3	04	Herramientas menores	1.1.02	30	9995	102	300,000.00	0.00	300,000.00	0.00	0.00	0.00	0.00	0.00	300,000.00
12(S)	12	00	0001	0000			2	3	7			COMBUSTIBLES, LUBRICANTES, PRODUCTOS QUIMICOS Y					8,000,000.00	0.00	8,000,000.00	0.00	0.00	0.00	0.00	0.00	8,000,000.00
12(S)	12	00	0001	0000			2	3	7	2		Productos quimicos y conexos					8,000,000.00	0.00	8,000,000.00	0.00	0.00	0.00	0.00	0.00	8,000,000.00
12(S)	12	00	0001	0000			2	3	7	2	06	Pinturas, lacas, barnices, diluyentes y absorbentes para	1.1.02	30	9995	102	8,000,000.00	0.00	8,000,000.00	0.00	0.00	0.00	0.00	0.00	8,000,000.00
12(S)	12	00	0001	0000			2	3	9			PRODUCTOS Y UTILES VARIOS					1,000,000.00	0.00	1,000,000.00	47,276.62	43,673.11	43,673.11	35,605.78	90,949.73	909,050.27
12(S)	12	00	0001	0000			2	3	9	9		Productos y utiles varios no identificados					1,000,000.00	0.00	1,000,000.00	47,276.62	43,673.11	43,673.11	35,605.78	90,949.73	909,050.27
12(S)	12	00	0001	0000			2	3	9	9	01	Productos y Utiles Varios n.i.p	1.1.02	30	9995	102	1,000,000.00	0.00	1,000,000.00	47,276.62	43,673.11	43,673.11	35,605.78	90,949.73	909,050.27
12(S)	12	00	0002	0000			2	3	9	9	01	ORNATO Y SANEAMIENTO DE CALLES, PLAZAS Y NO APLICA					458,422,362.40	0.00	458,422,362.40	63,632,374.03	38,304,362.31	38,304,362.31	64,063,724.72	101,936,736.34	356,485,626.06
12(S)	12	00	0002	0000			2	3	9	9	01	ORNATO Y SANEAMIENTO DE CALLES, PLAZAS Y NO APLICA					458,422,362.40	0.00	458,422,362.40	63,632,374.03	38,304,362.31	38,304,362.31	64,063,724.72	101,936,736.34	356,485,626.06
12(S)	12	00	0002	0000			2	3	9	9	01	ORNATO Y SANEAMIENTO DE CALLES, PLAZAS Y NO APLICA					458,422,362.40	0.00	458,422,362.40	63,632,374.03	38,304,362.31	38,304,362.31	64,063,724.72	101,936,736.34	356,485,626.06
12(S)	12	00	0002	0000			2	3	9	9	01	ORNATO Y SANEAMIENTO DE CALLES, PLAZAS Y NO APLICA					458,422,362.40	0.00	458,422,362.40	63,632,374.03	38,304,362.31	38,304,362.31	64,063,724.72	101,936,736.34	356,485,626.06
12(S)	12	00	0002	0000			2	3	9	9	01	ORNATO Y SANEAMIENTO DE CALLES, PLAZAS Y NO APLICA					458,422,362.40	0.00	458,422,362.40	63,632,374.03	38,304,362.31	38,304,362.31	64,063,724.72	101,936,736.34	356,485,626.06
12(S)	12	00	0002	0000			2	2				GASTOS					458,422,362.40	0.00	458,422,362.40	63,632,374.03	38,304,362.31	38,304,362.31	64,063,724.72	101,936,736.34	356,485,626.06
12(S)	12	00	0002	0000			2	2				CONTRATACION DE SERVICIOS					458,422,362.40	0.00	458,422,362.40	63,632,374.03	38,304,362.31	38,304,362.31	64,063,724.72	101,936,736.34	356,485,626.06
12(S)	12	00	0002	0000			2	2	1			SERVICIOS BASICOS					458,422,362.40	0.00	458,422,362.40	63,632,374.03	38,304,362.31	38,304,362.31	64,063,724.72	101,936,736.34	356,485,626.06
12(S)	12	00	0002	0000			2	2	1	6		Electricidad					458,422,362.40	0.00	458,422,362.40	63,632,374.03	38,304,362.31	38,304,362.31	64,063,724.72	101,936,736.34	356,485,626.06
12(S)	12	00	0002	0000			2	2	1	6	01	Energia electrica	3.2.01	30	9996	102	458,422,362.40	0.00	458,422,362.40	63,632,374.03	38,304,362.31	38,304,362.31	64,063,724.72	101,936,736.34	356,485,626.06
12(S)	12	00	0003	0000			2	2				MANEJO DE RESIDUOS SOLIDOS					1,405,452,869.3	0.00	1,405,452,869.3	298,819,498.36	119,498,737.49	119,526,880.49	143,667,459.66	418,346,378.85	987,106,490.50
12(S)	12	00	0003	0000			2	2				MANEJO DE RESIDUOS SOLIDOS					1,405,452,869.3	0.00	1,405,452,869.3	298,819,498.36	119,498,737.49	119,526,880.49	143,667,459.66	418,346,378.85	987,106,490.50
12(S)	12	00	0003	0000			2	2				MANEJO DE RESIDUOS SOLIDOS					1,405,452,869.3	0.00	1,405,452,869.3	298,819,498.36	119,498,737.49	119,526,880.49	143,667,459.66	418,346,378.85	987,106,490.50
12(S)	12	00	0003	0000			2	2				MANEJO DE RESIDUOS SOLIDOS					1,405,452,869.3	0.00	1,405,452,869.3	298,819,498.36	119,498,737.49	119,526,880.49	143,667,459.66	418,346,378.85	987,106,490.50
12(S)	12	00	0003	0000			2	2				MANEJO DE RESIDUOS SOLIDOS					1,405,452,869.3	0.00	1,405,452,869.3	298,819,498.36	119,498,737.49	119,526,880.49	143,667,459.66	418,346,378.85	987,106,490.50
12(S)	12	00	0003	0000			2	2				MANEJO DE RESIDUOS SOLIDOS					1,405,452,869.3	0.00	1,405,452,869.3	298,819,498.36	119,498,737.49	119,526,880.49	143,667,459.66	418,346,378.85	987,106,490.50
12(S)	12	00	0003	0000			2	2				MANEJO DE RESIDUOS SOLIDOS					1,405,452,869.3	0.00	1,405,452,869.3	298,819,498.36	119,498,737.49	119,526,880.49	143,667,459.66	418,346,378.85	987,106,490.50
12(S)	12	00	0003	0000			2	2				MANEJO DE RESIDUOS SOLIDOS					1,405,452,869.3	0.00	1,405,452,869.3	298,819,498.36	119,498,737.49	119,526,880.49	143,667,459.66	418,346,378.85	987,106,490.50
12(S)	12	00	0003	0000			2	2				MANEJO DE RESIDUOS SOLIDOS					1,405,452,869.3	0.00	1,405,452,869.3	298,819,498.36	119,498,737.49	119,526,880.49	143,667,459.66	418,346,378.85	987,106,490.50
12(S)	12	00	0003	0000			2	2				MANEJO DE RESIDUOS SOLIDOS					1,405,452,869.3	0.00	1,405,452,869.3	298,819,498.36	119,498,737.49	119,526,880.49	143,667,459.66	418,346,378.85	987,106,490.50
12(S)	12	00	0003	0000			2	2				MANEJO DE RESIDUOS SOLIDOS					1,405,452,869.3	0.00	1,405,452,869.3	298,819,498.36	119,498,737.49	119,526,880.49	143,667,459.66	418,346,378.85	987,106,490.50
12(S)	12	00	0003	0000			2	2				MANEJO DE RESIDUOS SOLIDOS					1,405,452,869.3	0.00	1,405,452,869.3	298,819,498.36	119,498,737.49	119,526,880.49	143,667,459.66	418,346,378.85	987,106,490.50
12(S)	12	00	0003	0000			2	2				MANEJO DE RESIDUOS SOLIDOS					1,405,452,								

MINISTERIO DE HACIENDA
CENTRALIZACIÓN DE LA INFORMACIÓN FINANCIERA DEL ESTADO
EJECUCIÓN DE LOS GASTOS Y APLICACIONES FINANCIERAS POR DESTINO DE FONDOS Y ESTRUCTURA
CORRESPONDIENTE AL MES DE MARZO DEL AÑO 2022

FORM. EP-02
CODIGO DEL CAPITULO: 7001
DENOMINACION: AYUNTAMIENTO DEL DISTRITO NACIONAL

DESTINO DE FONDO: TODOS
ESTADO: Aprobado

DESTINO DE FONDO	Estructura					INSTITUCION RECEPTORA	CODIGO SNP	Clasificador de Gasto					FUNCION	FUENTE FINANCIAMIENTO	FUENTE ESPECIFICA	ORGANISMO FINANCIADOR	Presupuesto			Etapas del Gasto										
	PARTIDA NO ASIGNADA A PROGRAMA	PROGRAMA	PROYECTO	ACTIVIDAD/OBRA	TIPO			CONCEPTO	CUENTA	SUBCUENTA	AJUILIAR	DENOMINACION DEL GASTO					Presupuesto Original Periodo Actual	Modificaciones Acumuladas	Vigente	Acumulado Anterior	Compromiso	Devengado	Pagado	Devengado a la fecha	Balance Disponible Anual					
																										1	2	3	4	5
12(S)	12	00	0003	0000				2	3	6	3							938,514.37	0.00	938,514.37	0.00	0.00	0.00	0.00	0.00	0.00	0.00	0.00	0.00	938,514.37
12(S)	12	00	0003	0000				2	3	6	3	04						938,514.37	0.00	938,514.37	0.00	0.00	0.00	0.00	0.00	0.00	0.00	0.00	0.00	938,514.37
12(S)	12	00	0003	0000				2	3	9								1,728,606.00	0.00	1,728,606.00	17,603.59	18,827.00	18,827.00	18,827.00	18,827.00	18,827.00	36,430.59	1,692,175.41		
12(S)	12	00	0003	0000				2	3	9	1							834,314.00	0.00	834,314.00	0.00	0.00	0.00	0.00	0.00	0.00	0.00	0.00	834,314.00	
12(S)	12	00	0003	0000				2	3	9	1	01						834,314.00	0.00	834,314.00	0.00	0.00	0.00	0.00	0.00	0.00	0.00	0.00	834,314.00	
12(S)	12	00	0003	0000				2	3	9	2							294,292.00	0.00	294,292.00	0.00	0.00	0.00	0.00	0.00	0.00	0.00	0.00	294,292.00	
12(S)	12	00	0003	0000				2	3	9	2	01						294,292.00	0.00	294,292.00	0.00	0.00	0.00	0.00	0.00	0.00	0.00	0.00	294,292.00	
12(S)	12	00	0003	0000				2	3	9	9							600,000.00	0.00	600,000.00	17,603.59	18,827.00	18,827.00	18,827.00	18,827.00	36,430.59	563,569.41			
12(S)	12	00	0003	0000				2	3	9	9	01						600,000.00	0.00	600,000.00	17,603.59	18,827.00	18,827.00	18,827.00	18,827.00	36,430.59	563,569.41			
12(S)	12	00	0004	0000				2	3	9	9							6,630,000.00	0.00	6,630,000.00	19,389.66	11,091.96	11,091.96	11,091.96	11,091.96	30,481.62	6,599,518.38			
12(S)	12	00	0004	0000				2	3	9	9							6,630,000.00	0.00	6,630,000.00	19,389.66	11,091.96	11,091.96	11,091.96	11,091.96	30,481.62	6,599,518.38			
12(S)	12	00	0004	0000				2	3	9	9							6,630,000.00	0.00	6,630,000.00	19,389.66	11,091.96	11,091.96	11,091.96	11,091.96	30,481.62	6,599,518.38			
12(S)	12	00	0004	0000				2	3	9	9							6,630,000.00	0.00	6,630,000.00	19,389.66	11,091.96	11,091.96	11,091.96	11,091.96	30,481.62	6,599,518.38			
12(S)	12	00	0004	0000				2	2									2,100,000.00	0.00	2,100,000.00	0.00	0.00	0.00	0.00	0.00	0.00	0.00	2,100,000.00		
12(S)	12	00	0004	0000				2	2	5								600,000.00	0.00	600,000.00	0.00	0.00	0.00	0.00	0.00	0.00	0.00	600,000.00		
12(S)	12	00	0004	0000				2	2	5	4							500,000.00	0.00	500,000.00	0.00	0.00	0.00	0.00	0.00	0.00	0.00	500,000.00		
12(S)	12	00	0004	0000				2	2	5	4	01						500,000.00	0.00	500,000.00	0.00	0.00	0.00	0.00	0.00	0.00	0.00	500,000.00		
12(S)	12	00	0004	0000				2	2	5	8							100,000.00	0.00	100,000.00	0.00	0.00	0.00	0.00	0.00	0.00	0.00	100,000.00		
12(S)	12	00	0004	0000				2	2	5	8	01						100,000.00	0.00	100,000.00	0.00	0.00	0.00	0.00	0.00	0.00	0.00	100,000.00		
12(S)	12	00	0004	0000				2	2	7	1							600,000.00	0.00	600,000.00	0.00	0.00	0.00	0.00	0.00	0.00	0.00	600,000.00		
12(S)	12	00	0004	0000				2	2	7	1	02						200,000.00	0.00	200,000.00	0.00	0.00	0.00	0.00	0.00	0.00	0.00	200,000.00		
12(S)	12	00	0004	0000				2	2	7	2							400,000.00	0.00	400,000.00	0.00	0.00	0.00	0.00	0.00	0.00	0.00	400,000.00		
12(S)	12	00	0004	0000				2	2	7	2	06						900,000.00	0.00	900,000.00	0.00	0.00	0.00	0.00	0.00	0.00	0.00	900,000.00		
12(S)	12	00	0004	0000				2	2	8	5							500,000.00	0.00	500,000.00	0.00	0.00	0.00	0.00	0.00	0.00	0.00	500,000.00		
12(S)	12	00	0004	0000				2	2	8	5	01						500,000.00	0.00	500,000.00	0.00	0.00	0.00	0.00	0.00	0.00	0.00	500,000.00		
12(S)	12	00	0004	0000				2	2	8	7							400,000.00	0.00	400,000.00	0.00	0.00	0.00	0.00	0.00	0.00	0.00	400,000.00		
12(S)	12	00	0004	0000				2	2	8	7	06						400,000.00	0.00	400,000.00	0.00	0.00	0.00	0.00	0.00	0.00	0.00	400,000.00		
12(S)	12	00	0004	0000				2	3									4,530,000.00	0.00	4,530,000.00	19,389.66	11,091.96	11,091.96	11,091.96	11,091.96	11,091.96	4,499,518.38			
12(S)	12	00	0004	0000				2	3	1								100,000.00	0.00	100,000.00	0.00	0.00	0.00	0.00	0.00	0.00	0.00	100,000.00		
12(S)	12	00	0004	0000				2	3	1	1							100,000.00	0.00	100,000.00	0.00	0.00	0.00	0.00	0.00	0.00	0.00	100,000.00		
12(S)	12	00	0004	0000				2	3	1	1	01						100,000.00	0.00	100,000.00	0.00	0.00	0.00	0.00	0.00	0.00	0.00	100,000.00		
12(S)	12	00	0004	0000				2	3	2								150,000.00	0.00	150,000.00	0.00	0.00	0.00	0.00	0.00	0.00	0.00	150,000.00		
12(S)	12	00	0004	0000				2	3	2	3							150,000.00	0.00	150,000.00	0.00	0.00	0.00	0.00	0.00	0.00	0.00	150,000.00		
12(S)	12	00	0004	0000				2	3	2	3	01						150,000.00	0.00	150,000.00	0.00	0.00	0.00	0.00	0.00	0.00	0.00	150,000.00		
12(S)	12	00	0004	0000				2	3	3								30,000.00	0.00	30,000.00	0.00	0.00	0.00	0.00	0.00	0.00	0.00	30,000.00		
12(S)	12	00	0004	0000				2	3	3	2							30,000.00	0.00	30,000.00	0.00	0.00	0.00	0.00	0.00	0.00	0.00	30,000.00		
12(S)	12	00	0004	0000				2	3	3	2	01						30,000.00	0.00	30,000.00	0.00	0.00	0.00	0.00	0.00	0.00	0.00	30,000.00		
12(S)	12	00	0004	0000				2	3	5								150,000.00	0.00	150,000.00	0.00	0.00	0.00	0.00	0.00	0.00	0.00	150,000.00		
12(S)	12	00	0004	0000				2	3	5	5							150,000.00	0.00	150,000.00	0.00	0.00	0.00	0.00	0.00	0.00	0.00	150,000.00		
12(S)	12	00	0004	0000				2	3	5	5	01						150,000.00	0.00	150,000.00	0.00	0.00	0.00	0.00	0.00	0.00	0.00	150,000.00		
12(S)	12	00	0004	0000				2	3	6								1,200,000.00	0.00	1,200,000.00	19,389.66	0.00	0.00	0.00	0.00	19,389.66	1,180,610.34			
12(S)	12	00	0004	0000				2	3	6	3							1,200,000.00	0.00	1,200,000.00	19,389.66	0.00	0.00	0.00	0.00	19,389.66	1,180,610.34			
12(S)	12	00	0004	0000				2	3	6	3	03						1,000,000.00	0.00	1,000,000.00	19,389.66	0.00	0.00	0.00	0.00	19,389.66	980,610.34			
12(S)	12	00	0004	0000																										

MINISTERIO DE HACIENDA
CENTRALIZACIÓN DE LA INFORMACIÓN FINANCIERA DEL ESTADO
EJECUCIÓN DE LOS GASTOS Y APLICACIONES FINANCIERAS POR DESTINO DE FONDOS Y ESTRUCTURA
CORRESPONDIENTE AL MES DE MARZO DEL AÑO 2022

FORM. EP-02
CODIGO DEL CAPITULO: 7001
DENOMINACION: AYUNTAMIENTO DEL DISTRITO NACIONAL
DESTINO DE FONDO: TODOS
ESTADO: Aprobado

DESTINO DE FONDO	Estructura					INSTITUCION RECEPTORA	CODIGO SNP	Clasificador de Gasto					DENOMINACION DEL GASTO	FUNCION	FUENTE FINANCIAMIENTO	FUENTE ESPECIFICA	ORGANISMO FINANCIADOR	Presupuesto			Etapas del Gasto					
	PARTIDA NO ASIGNADA A PROGRAMA	PROGRAMA	PROYECTO	ACTIVIDAD/OBRA	TIPO			CONCEPTO	CUENTA	SUBCUENTA	AJUILIAR	Presupuesto Original Periodo Actual						Modificaciones Acumuladas	Vigente	Acumulado Anterior	Compromiso	Devengado	Pagado	Devengado a la fecha	Balance Disponible Anual	
																										18
1	2	3	4	5	6	7	8	9	10	11	12	13	14	15	16	17	18	19	20=18+19	21	22	23	24	25 = 21 + 23	26= 20-25	
12(S)		12	00	0004	0000		2	3	9			PRODUCTOS Y UTILES VARIOS					900,000.00	0.00	900,000.00	0.00	11,091.96	11,091.96	11,091.96	11,091.96	11,091.96	888,908.04
12(S)		12	00	0004	0000		2	3	9	1		Utiles y materiales de limpieza e higiene	3.1.01	30	9995	102	100,000.00	0.00	100,000.00	0.00	0.00	0.00	0.00	0.00	0.00	100,000.00
12(S)		12	00	0004	0000		2	3	9	1	01	Utiles y materiales de limpieza e higiene	3.1.01	30	9995	102	100,000.00	0.00	100,000.00	0.00	0.00	0.00	0.00	0.00	0.00	100,000.00
12(S)		12	00	0004	0000		2	3	9	2		Utiles y materiales de escritorio, oficina, informática,	3.1.01	30	9995	102	50,000.00	0.00	50,000.00	0.00	0.00	0.00	0.00	0.00	0.00	50,000.00
12(S)		12	00	0004	0000		2	3	9	2	01	Utiles y materiales de escritorio, oficina e informática,	3.1.01	30	9995	102	50,000.00	0.00	50,000.00	0.00	0.00	0.00	0.00	0.00	0.00	50,000.00
12(S)		12	00	0004	0000		2	3	9	6		Productos eléctricos y afines	3.1.01	30	9995	102	100,000.00	0.00	100,000.00	0.00	0.00	0.00	0.00	0.00	0.00	100,000.00
12(S)		12	00	0004	0000		2	3	9	6	01	Productos eléctricos y afines	3.1.01	30	9995	102	100,000.00	0.00	100,000.00	0.00	0.00	0.00	0.00	0.00	0.00	100,000.00
12(S)		12	00	0004	0000		2	3	9	8		Repuestos y accesorios menores	3.1.01	30	9995	102	150,000.00	0.00	150,000.00	0.00	0.00	0.00	0.00	0.00	0.00	150,000.00
12(S)		12	00	0004	0000		2	3	9	8	01	Repuestos	3.1.01	30	9995	102	150,000.00	0.00	150,000.00	0.00	0.00	0.00	0.00	0.00	0.00	150,000.00
12(S)		12	00	0004	0000		2	3	9	9		Productos y útiles varios no identificados	3.1.01	30	9995	102	500,000.00	0.00	500,000.00	0.00	11,091.96	11,091.96	11,091.96	11,091.96	488,908.04	
12(S)		12	00	0004	0000		2	3	9	9	01	Productos y Utiles Varios n.p	3.1.01	30	9995	102	500,000.00	0.00	500,000.00	0.00	11,091.96	11,091.96	11,091.96	11,091.96	488,908.04	
12(S)		12	00	0005	0000		2	3	9	9		ADMINISTRACIÓN Y REPARACIÓN DE UNIDADES NO APLICA					55,196,852.19	0.00	55,196,852.19	2,626,382.69	7,313,486.50	2,775,163.17	832,271.82	5,401,545.86	49,795,306.33	
12(S)		12	00	0005	0000		2	3	9	9		ADMINISTRACIÓN Y REPARACIÓN DE UNIDADES NO APLICA					55,196,852.19	0.00	55,196,852.19	2,626,382.69	7,313,486.50	2,775,163.17	832,271.82	5,401,545.86	49,795,306.33	
12(S)		12	00	0005	0000		2	3	9	9		ADMINISTRACIÓN Y REPARACIÓN DE UNIDADES NO APLICA					55,196,852.19	0.00	55,196,852.19	2,626,382.69	7,313,486.50	2,775,163.17	832,271.82	5,401,545.86	49,795,306.33	
12(S)		12	00	0005	0000		2	3	9	9		ADMINISTRACIÓN Y REPARACIÓN DE UNIDADES NO APLICA					55,196,852.19	0.00	55,196,852.19	2,626,382.69	7,313,486.50	2,775,163.17	832,271.82	5,401,545.86	49,795,306.33	
12(S)		12	00	0005	0000		2	2				GASTOS					13,621,259.26	-400,000.00	13,221,259.26	970,613.97	3,769,185.78	1,046,395.70	744,846.53	944,997.55	11,204,249.59	
12(S)		12	00	0005	0000		2	2				CONTRATACIÓN DE SERVICIOS					25,000.00	0.00	25,000.00	3,000.00	0.00	0.00	0.00	0.00	22,000.00	
12(S)		12	00	0005	0000		2	2	4			TRANSPORTE Y ALMACENAJE					25,000.00	0.00	25,000.00	3,000.00	0.00	0.00	0.00	0.00	22,000.00	
12(S)		12	00	0005	0000		2	2	4	1		Pasajes y gastos de transporte	2.1.02	30	9996	102	25,000.00	0.00	25,000.00	3,000.00	0.00	0.00	0.00	0.00	22,000.00	
12(S)		12	00	0005	0000		2	2	4	1	01	Pasajes y gastos de transporte	2.1.02	30	9996	102	25,000.00	0.00	25,000.00	3,000.00	0.00	0.00	0.00	0.00	22,000.00	
12(S)		12	00	0005	0000		2	2	7			SERVICIOS DE CONSERVACIÓN, REPARACIONES MENORES					11,756,259.26	-400,000.00	11,356,259.26	645,889.78	3,145,912.42	423,122.34	423,122.34	1,069,012.12	10,287,247.14	
12(S)		12	00	0005	0000		2	2	7	1		Contratación de mantenimiento y reparaciones menores	2.1.02	30	9996	102	809,041.80	0.00	809,041.80	0.00	0.00	0.00	0.00	0.00	0.00	809,041.80
12(S)		12	00	0005	0000		2	2	7	1	02	Mantenimientos y reparaciones especiales	2.1.02	30	9996	102	809,041.80	0.00	809,041.80	0.00	0.00	0.00	0.00	0.00	0.00	809,041.80
12(S)		12	00	0005	0000		2	2	7	2		Mantenimiento y reparación de maquinarias y equipos	2.1.02	30	9996	102	10,947,217.46	-400,000.00	10,547,217.46	645,889.78	3,145,912.42	423,122.34	423,122.34	1,069,012.12	9,478,205.34	
12(S)		12	00	0005	0000		2	2	7	2	06	Mantenimiento y reparación de equipos de transporte,	2.1.02	30	9996	102	10,947,217.46	-400,000.00	10,547,217.46	645,889.78	3,145,912.42	423,122.34	423,122.34	1,069,012.12	9,478,205.34	
12(S)		12	00	0005	0000		2	2	8			OTROS SERVICIOS NO INCLUIDOS EN CONCEPTOS					1,840,000.00	0.00	1,840,000.00	321,724.19	623,273.36	321,724.19	944,997.55	895,002.45		
12(S)		12	00	0005	0000		2	2	8	7		Servicios Técnicos y Profesionales	2.1.02	30	9996	102	1,840,000.00	0.00	1,840,000.00	321,724.19	623,273.36	321,724.19	944,997.55	895,002.45		
12(S)		12	00	0005	0000		2	2	8	7	04	Servicios de capacitación	2.1.02	30	9996	102	840,000.00	0.00	840,000.00	0.00	0.00	0.00	0.00	0.00	840,000.00	
12(S)		12	00	0005	0000		2	2	8	7	06	Otros servicios técnicos profesionales	2.1.02	30	9996	102	1,000,000.00	0.00	1,000,000.00	321,724.19	623,273.36	321,724.19	944,997.55	55,002.45		
12(S)		12	00	0005	0000		2	3				MATERIALES Y SUMINISTROS					41,575,592.93	400,000.00	41,975,592.93	1,655,768.72	3,544,300.72	2,775,163.17	87,425.29	65,885.82	38,591,056.74	
12(S)		12	00	0005	0000		2	3	1			ALIMENTOS Y PRODUCTOS AGROFORESTALES					216,000.00	0.00	216,000.00	88,500.00	71,941.30	71,941.30	71,941.30	160,441.30	55,558.70	
12(S)		12	00	0005	0000		2	3	1	1		Alimentos y bebidas para personas	2.1.02	30	9996	102	216,000.00	0.00	216,000.00	88,500.00	71,941.30	71,941.30	71,941.30	160,441.30	55,558.70	
12(S)		12	00	0005	0000		2	3	1	1	01	Alimentos y bebidas para personas	2.1.02	30	9996	102	216,000.00	0.00	216,000.00	88,500.00	71,941.30	71,941.30	71,941.30	160,441.30	55,558.70	
12(S)		12	00	0005	0000		2	3	2			TEXTILES Y VESTUARIOS					865,000.00	0.00	865,000.00	0.00	0.00	0.00	0.00	0.00	865,000.00	
12(S)		12	00	0005	0000		2	3	2	3		Prendas y accesorios de vestir	2.1.02	30	9996	102	165,000.00	0.00	165,000.00	0.00	0.00	0.00	0.00	0.00	165,000.00	
12(S)		12	00	0005	0000		2	3	2	3	01	Prendas y accesorios de vestir	2.1.02	30	9996	102	165,000.00	0.00	165,000.00	0.00	0.00	0.00	0.00	0.00	165,000.00	
12(S)		12	00	0005	0000		2	3	2	4		Calzados	2.1.02	30	9996	102	700,000.00	0.00	700,000.00	0.00	0.00	0.00	0.00	0.00	700,000.00	
12(S)		12	00	0005	0000		2	3	2	4	01	Calzados	2.1.02	30	9996	102	700,000.00	0.00	700,000.00	0.00	0.00	0.00	0.00	0.00	700,000.00	
12(S)		12	00	0005	0000		2	3	3			PAPEL, CARTÓN E IMPRESOS					160,408.00	0.00	160,408.00	0.00	116,820.00	0.00	0.00	0.00	160,408.00	
12(S)		12	00	0005	0000		2	3	3	3		Productos de artes gráficas	2.1.02	30	9996	102	160,408.00	0.00	160,408.00	0.00	116,820.00	0.00	0.00	0.00	160,408.00	
12(S)		12	00	0005	0000		2	3	3	3	01	Productos de artes gráficas	2.1.02	30	9996	102	160,408.00	0.00	160,408.00	0.00	116,820.00	0.00	0.00	0.00	160,408.00	
12(S)		12	00	0005	0000		2	3	5			CUERO, CAUCHO Y PLÁSTICO					8,886,547.65	0.00	8,886,547.							

MINISTERIO DE HACIENDA
CENTRALIZACIÓN DE LA INFORMACIÓN FINANCIERA DEL ESTADO
EJECUCIÓN DE LOS GASTOS Y APLICACIONES FINANCIERAS POR DESTINO DE FONDOS Y ESTRUCTURA
CORRESPONDIENTE AL MES DE MARZO DEL AÑO 2022

FORM. EP-02														DESTINO DE FONDO:		ESTADO:		TODOS		Aprobado					
CODIGO DEL CAPITULO: 7001																									
DENOMINACION: AYUNTAMIENTO DEL DISTRITO NACIONAL																									
DESTINO DE FONDO	Estructura				INSTITUCION RECEPTORA	CODIGO SNP	Clasificador de Gasto					FUNCION	FUENTE FINANCIAMIENTO	FUENTE ESPECIFICA	ORGANISMO FINANCIADOR	Presupuesto			Etapas del Gasto						
	PARTIDA NO ASIGNADA A PROGRAMA	PROGRAMA	PROYECTO	ACTIVIDAD/OBRA			TIPO	CONCEPTO	CUENTA	SUBCUENTA	AUXILIAR					DENOMINACION DEL GASTO	Presupuesto Original Periodo Actual	Modificaciones Acumuladas	Vigente	Acumulado Anterior	Compromiso	Devengado	Pagado	Devengado a la fecha	Balance Disponible Anual
1	2	3	4	5	6	7	8	9	10	11	12	13	14	15	16	17	18	19	20=18+19	21	22	23	24	25 = 21 + 23	26= 20-25
12(S)		12	00	0005	0000		2	3	6	3	06	Productos metálicos	2.1.02	30	9996	102	415,000.00	0.00	415,000.00	8,861.36	0.00	0.00	0.00	8,861.36	406,138.64
12(S)		12	00	0005	0000		2	3	7			COMBUSTIBLES, LUBRICANTES, PRODUCTOS QUÍMICOS Y Combustibles y lubricantes	2.1.02	30	9996	102	27,682,640.01	0.00	27,682,640.01	1,411,247.11	3,305,455.45	1,606,742.20	400.00	3,017,989.31	24,664,650.70
12(S)		12	00	0005	0000		2	3	7	1	02	Gasol	2.1.02	30	9996	102	25,800,000.01	0.00	25,800,000.01	1,411,247.11	3,305,055.45	1,606,342.20	0.00	3,017,589.31	22,782,410.70
12(S)		12	00	0005	0000		2	3	7	1	05	Aceites y grasas	2.1.02	30	9996	102	1,702,640.00	0.00	1,702,640.00	0.00	0.00	0.00	0.00	0.00	1,702,640.00
12(S)		12	00	0005	0000		2	3	7	2	06	Productos químicos y conexos	2.1.02	30	9996	102	180,000.00	0.00	180,000.00	0.00	400.00	400.00	400.00	0.00	179,600.00
12(S)		12	00	0005	0000		2	3	7	2	06	Pinturas, lacas, barnices, diluyentes y absorbentes para	2.1.02	30	9996	102	180,000.00	0.00	180,000.00	0.00	400.00	400.00	400.00	0.00	179,600.00
12(S)		12	00	0005	0000		2	3	9			PRODUCTOS Y ÚTILES VARIOS	2.1.02	30	9996	102	2,479,997.27	400,000.00	2,879,997.27	20,511.84	45,373.98	45,373.98	10,374.00	65,885.82	2,814,111.45
12(S)		12	00	0005	0000		2	3	9	1		Útiles y materiales de limpieza e higiene	2.1.02	30	9996	102	98,280.51	0.00	98,280.51	0.00	0.00	0.00	0.00	0.00	98,280.51
12(S)		12	00	0005	0000		2	3	9	1	01	Útiles y materiales de limpieza e higiene	2.1.02	30	9996	102	98,280.51	0.00	98,280.51	0.00	0.00	0.00	0.00	0.00	98,280.51
12(S)		12	00	0005	0000		2	3	9	6		Productos eléctricos y afines	2.1.02	30	9996	102	1,257,021.00	0.00	1,257,021.00	4,745.02	36,169.98	36,169.98	1,170.00	40,915.00	1,216,106.00
12(S)		12	00	0005	0000		2	3	9	6	01	Productos eléctricos y afines	2.1.02	30	9996	102	1,257,021.00	0.00	1,257,021.00	4,745.02	36,169.98	36,169.98	1,170.00	40,915.00	1,216,106.00
12(S)		12	00	0005	0000		2	3	9	8		Repuestos y accesorios menores	2.1.02	30	9996	102	151,712.38	400,000.00	551,712.38	0.00	0.00	0.00	0.00	0.00	551,712.38
12(S)		12	00	0005	0000		2	3	9	8	01	Repuestos	2.1.02	30	9996	102	151,712.38	400,000.00	551,712.38	0.00	0.00	0.00	0.00	0.00	551,712.38
12(S)		12	00	0005	0000		2	3	9	9		Productos y útiles varios no identificados	2.1.02	30	9996	102	972,983.38	0.00	972,983.38	15,766.82	9,204.00	9,204.00	9,204.00	24,970.82	948,012.56
12(S)		12	00	0005	0000		2	3	9	9	01	Productos y Útiles Varios n.p	2.1.02	30	9996	102	972,983.38	0.00	972,983.38	15,766.82	9,204.00	9,204.00	9,204.00	24,970.82	948,012.56
12(S)		12	00	0006	0000							SEGURIDAD Y VIGILANCIA CIUDADANA					13,347,000.00	0.00	13,347,000.00	2,399,090.03	1,311,108.97	1,150,628.97	967,870.00	3,549,719.00	9,797,281.00
12(S)		12	00	0006	0000							NO APLICA					13,347,000.00	0.00	13,347,000.00	2,399,090.03	1,311,108.97	1,150,628.97	967,870.00	3,549,719.00	9,797,281.00
12(S)		12	00	0006	0000							GASTOS					13,347,000.00	0.00	13,347,000.00	2,399,090.03	1,311,108.97	1,150,628.97	967,870.00	3,549,719.00	9,797,281.00
12(S)		12	00	0006	0000		2	2				CONTRATACIÓN DE SERVICIOS					830,000.00	0.00	830,000.00	41,280.00	10,080.50	10,080.50	0.00	51,360.50	778,639.50
12(S)		12	00	0006	0000		2	2	1			SERVICIOS BÁSICOS					220,000.00	0.00	220,000.00	0.00	0.00	0.00	0.00	0.00	220,000.00
12(S)		12	00	0006	0000		2	2	1	1		Radiocomunicación					200,000.00	0.00	200,000.00	0.00	0.00	0.00	0.00	0.00	200,000.00
12(S)		12	00	0006	0000		2	2	1	1	01	Radiocomunicación	1.4.01	30	9995	102	200,000.00	0.00	200,000.00	0.00	0.00	0.00	0.00	0.00	200,000.00
12(S)		12	00	0006	0000		2	2	1	7		Agua	1.4.01	30	9995	102	20,000.00	0.00	20,000.00	0.00	0.00	0.00	0.00	0.00	20,000.00
12(S)		12	00	0006	0000		2	2	1	7	01	Agua	1.4.01	30	9995	102	20,000.00	0.00	20,000.00	0.00	0.00	0.00	0.00	0.00	20,000.00
12(S)		12	00	0006	0000		2	2	2			PUBLICIDAD, IMPRESIÓN Y ENCUADERNACIÓN					50,000.00	0.00	50,000.00	0.00	0.00	0.00	0.00	0.00	50,000.00
12(S)		12	00	0006	0000		2	2	2	2		Impresión, encuadernación y rotulación					50,000.00	0.00	50,000.00	0.00	0.00	0.00	0.00	0.00	50,000.00
12(S)		12	00	0006	0000		2	2	2	2	01	Impresión, encuadernación y rotulación	1.4.01	30	9995	102	50,000.00	0.00	50,000.00	0.00	0.00	0.00	0.00	0.00	50,000.00
12(S)		12	00	0006	0000		2	2	4			TRANSPORTE Y ALMACENAJE					60,000.00	0.00	60,000.00	0.00	0.00	0.00	0.00	0.00	60,000.00
12(S)		12	00	0006	0000		2	2	4	1		Pasajes y gastos de transporte					60,000.00	0.00	60,000.00	0.00	0.00	0.00	0.00	0.00	60,000.00
12(S)		12	00	0006	0000		2	2	4	1	01	Pasajes y gastos de transporte	1.4.01	30	9995	102	60,000.00	0.00	60,000.00	0.00	0.00	0.00	0.00	0.00	60,000.00
12(S)		12	00	0006	0000		2	2	7			SERVICIOS DE CONSERVACIÓN, REPARACIONES MENORES					500,000.00	0.00	500,000.00	41,280.00	10,080.50	10,080.50	0.00	51,360.50	448,639.50
12(S)		12	00	0006	0000		2	2	7	2		Mantenimiento y reparación de maquinarias y equipos					500,000.00	0.00	500,000.00	41,280.00	10,080.50	10,080.50	0.00	51,360.50	448,639.50
12(S)		12	00	0006	0000		2	2	7	2	06	Mantenimiento y reparación de equipos de transporte,	1.4.01	30	9995	102	500,000.00	0.00	500,000.00	41,280.00	10,080.50	10,080.50	0.00	51,360.50	448,639.50
12(S)		12	00	0006	0000		2	3				MATERIALES Y SUMINISTROS					12,517,000.00	0.00	12,517,000.00	2,357,810.03	1,301,028.47	1,150,628.97	967,870.00	125,765.45	9,018,641.50
12(S)		12	00	0006	0000		2	3	1			ALIMENTOS Y PRODUCTOS AGROFORESTALES					8,000,000.00	0.00	8,000,000.00	2,353,961.06	968,174.07	968,174.07	967,870.00	3,322,135.13	4,677,864.87
12(S)		12	00	0006	0000		2	3	1	1		Alimentos y bebidas para personas					8,000,000.00	0.00	8,000,000.00	2,353,961.06	968,174.07	968,174.07	967,870.00	3,322,135.13	4,677,864.87
12(S)		12	00	0006	0000		2	3	1	1	01	Alimentos y bebidas para personas	1.4.01	30	9995	102	8,000,000.00	0.00	8,000,000.00	2,353,961.06	968,174.07	968,174.07	967,870.00	3,322,135.13	4,677,864.87
12(S)		12	00	0006	0000		2	3	2			TEXTILES Y VESTUARIOS					3,117,000.00	0.00	3,117,000.00	0.00	202,547.00	42,067.00	0.00	42,067.00	3,074,933.00
12(S)		12	00	0006	0000		2	3	2	3		Prendas y accesorios de vestir					2,467,000.00	0.00	2,467,000.00	0.00	42,067.00	42,067.00	0.00	42,067.00	2,424,933.00
12(S)		12	00	0006	0000		2	3	2	3	01	Prendas y accesorios de vestir	1.4.01	30	9995	102	2,467,000.00	0.00	2,467,000.00	0.00	42,067.00	42,067.00	0.00	42,067.00	2,424,933.00
12(S)		12	00	0006	0000		2	3	2	4		Calzados					650,000.00	0.00	650,000.00	0.00	160,480.00	0.00	0.00	0.00	650,000.00
12(S)		12	00	0006	0000		2	3	2	4	01	Calzados	1.4.01	30	9995	102	650,000.00	0.00	650,000.00	0.00	160,480.00	0.00	0.00	0.00	650,000.00
12(S)		12	00	0006	0000		2	3	3			PAPEL, CARTÓN E IMPRESOS					400,000.00	0.00	400,000.00						

MINISTERIO DE HACIENDA
CENTRALIZACIÓN DE LA INFORMACIÓN FINANCIERA DEL ESTADO
EJECUCIÓN DE LOS GASTOS Y APLICACIONES FINANCIERAS POR DESTINO DE FONDOS Y ESTRUCTURA
CORRESPONDIENTE AL MES DE MARZO DEL AÑO 2022

FORM. EP-02
CODIGO DEL CAPITULO: 7001
DENOMINACION: AYUNTAMIENTO DEL DISTRITO NACIONAL

DESTINO DE FONDO: TODOS
ESTADO: Aprobado

DESTINO DE FONDO	Estructura				INSTITUCION RECEPTORA	CODIGO SNP	Clasificador de Gasto					DENOMINACION DEL GASTO	FUNCION	FUENTE FINANCIAMIENTO	FUENTE ESPECIFICA	ORGANISMO FINANCIADOR	Presupuesto			Etapas del Gasto					
	PARTIDA NO ASIGNADA A PROGRAMA	PROGRAMA	PROYECTO	ACTIVIDAD/OBRA			TIPO	CONCEPTO	CUENTA	SUBCUENTA	AUXILIAR						Presupuesto Original Periodo Actual	Modificaciones Acumuladas	Vigente	Acumulado Anterior	Compromiso	Devengado	Pagado	Devengado a la fecha	Balance Disponible Anual
1	2	3	4	5	6	7	8	9	10	11	12	13	14	15	16	17	18	19	20=18+19	21	22	23	24	25 = 21 + 23	26= 20-25
12(S)	12	00	0006	0000		2	3	7	1			Combustibles y lubricantes					100,000.00	0.00	100,000.00	0.00	310.00	310.00	0.00	310.00	99,690.00
12(S)	12	00	0006	0000		2	3	7	1	06		Lubricantes	1.4.01	30	9995	102	100,000.00	0.00	100,000.00	0.00	310.00	310.00	0.00	310.00	99,690.00
12(S)	12	00	0006	0000		2	3	9				PRODUCTOS Y ÚTILES VARIOS					850,000.00	0.00	850,000.00	3,540.00	122,225.45	122,225.45	0.00	125,765.45	724,234.55
12(S)	12	00	0006	0000		2	3	9	1			Útiles y materiales de limpieza e higiene					50,000.00	0.00	50,000.00	0.00	0.00	0.00	0.00	0.00	50,000.00
12(S)	12	00	0006	0000		2	3	9	1	01		Útiles y materiales de limpieza e higiene	1.4.01	30	9995	102	50,000.00	0.00	50,000.00	0.00	0.00	0.00	0.00	0.00	50,000.00
12(S)	12	00	0006	0000		2	3	9	2			Útiles y materiales de escritorio, oficina, informática,					100,000.00	0.00	100,000.00	0.00	595.50	595.50	0.00	595.50	99,404.50
12(S)	12	00	0006	0000		2	3	9	2	01		Útiles y materiales de escritorio, oficina e informática	1.4.01	30	9995	102	100,000.00	0.00	100,000.00	0.00	595.50	595.50	0.00	595.50	99,404.50
12(S)	12	00	0006	0000		2	3	9	5			Útiles de cocina y comedor					100,000.00	0.00	100,000.00	0.00	0.00	0.00	0.00	0.00	100,000.00
12(S)	12	00	0006	0000		2	3	9	5	01		Útiles de cocina y comedor	1.4.01	30	9995	102	100,000.00	0.00	100,000.00	0.00	0.00	0.00	0.00	0.00	100,000.00
12(S)	12	00	0006	0000		2	3	9	6			Productos eléctricos y afines					100,000.00	0.00	100,000.00	0.00	99,297.00	99,297.00	0.00	99,297.00	703.00
12(S)	12	00	0006	0000		2	3	9	6	01		Productos eléctricos y afines	1.4.01	30	9995	102	100,000.00	0.00	100,000.00	0.00	99,297.00	99,297.00	0.00	99,297.00	703.00
12(S)	12	00	0006	0000		2	3	9	9			Productos y útiles varios no identificados					500,000.00	0.00	500,000.00	3,540.00	22,332.95	22,332.95	0.00	25,872.95	474,127.05
12(S)	12	00	0006	0000		2	3	9	9	01		Productos y Útiles Varios n.p	1.4.01	30	9995	102	500,000.00	0.00	500,000.00	3,540.00	22,332.95	22,332.95	0.00	25,872.95	474,127.05
12(S)	12	00	0007	0000								SUPERVISIÓN Y ADMINISTRACIÓN DE MERCADOS					9,880,000.00	0.00	9,880,000.00	110,706.15	101,834.71	101,834.71	101,834.71	212,540.86	9,667,459.14
12(S)	12	00	0007	0000								NO APLICA					9,880,000.00	0.00	9,880,000.00	110,706.15	101,834.71	101,834.71	101,834.71	212,540.86	9,667,459.14
12(S)	12	00	0007	0000								GASTOS					9,880,000.00	0.00	9,880,000.00	110,706.15	101,834.71	101,834.71	101,834.71	212,540.86	9,667,459.14
12(S)	12	00	0007	0000		2	2					CONTRATACIÓN DE SERVICIOS					3,460,000.00	0.00	3,460,000.00	70,800.00	70,800.00	70,800.00	70,800.00	141,600.00	3,318,400.00
12(S)	12	00	0007	0000		2	2	2				PUBLICIDAD, IMPRESIÓN Y ENCUADERNACIÓN					10,000.00	0.00	10,000.00	0.00	0.00	0.00	0.00	0.00	10,000.00
12(S)	12	00	0007	0000		2	2	2	2			Impresión, encuadernación y rotulación					10,000.00	0.00	10,000.00	0.00	0.00	0.00	0.00	0.00	10,000.00
12(S)	12	00	0007	0000		2	2	2	2	01		Impresión, encuadernación y rotulación	3.2.02	30	9995	102	10,000.00	0.00	10,000.00	0.00	0.00	0.00	0.00	0.00	10,000.00
12(S)	12	00	0007	0000		2	2	5				ALQUILERES Y RENTAS					2,200,000.00	0.00	2,200,000.00	0.00	0.00	0.00	0.00	0.00	2,200,000.00
12(S)	12	00	0007	0000		2	2	5	3			Alquileres de equipos					1,500,000.00	0.00	1,500,000.00	0.00	0.00	0.00	0.00	0.00	1,500,000.00
12(S)	12	00	0007	0000		2	2	5	3	05		Alquiler de equipos médicos, sanitarios y de laboratorios	3.2.02	30	9995	102	1,500,000.00	0.00	1,500,000.00	0.00	0.00	0.00	0.00	0.00	1,500,000.00
12(S)	12	00	0007	0000		2	2	5	4			Alquileres de equipos de transporte, tracción y					500,000.00	0.00	500,000.00	0.00	0.00	0.00	0.00	0.00	500,000.00
12(S)	12	00	0007	0000		2	2	5	4	01		Alquileres de equipos de transporte, tracción y elevación	3.2.02	30	9995	102	500,000.00	0.00	500,000.00	0.00	0.00	0.00	0.00	0.00	500,000.00
12(S)	12	00	0007	0000		2	2	5	8			Otros alquileres					200,000.00	0.00	200,000.00	0.00	0.00	0.00	0.00	0.00	200,000.00
12(S)	12	00	0007	0000		2	2	5	8	01		Otros alquileres y arrendamientos por derechos de usos	3.2.02	30	9995	102	200,000.00	0.00	200,000.00	0.00	0.00	0.00	0.00	0.00	200,000.00
12(S)	12	00	0007	0000		2	2	7				SERVICIOS DE CONSERVACIÓN, REPARACIONES MENORES					750,000.00	0.00	750,000.00	0.00	0.00	0.00	0.00	0.00	750,000.00
12(S)	12	00	0007	0000		2	2	7	1			Contratación de mantenimiento y reparaciones menores					500,000.00	0.00	500,000.00	0.00	0.00	0.00	0.00	0.00	500,000.00
12(S)	12	00	0007	0000		2	2	7	1	02		Mantenimientos y reparaciones especiales	3.2.02	30	9995	102	500,000.00	0.00	500,000.00	0.00	0.00	0.00	0.00	0.00	500,000.00
12(S)	12	00	0007	0000		2	2	7	2			Mantenimiento y reparación de maquinarias y equipos					250,000.00	0.00	250,000.00	0.00	0.00	0.00	0.00	0.00	250,000.00
12(S)	12	00	0007	0000		2	2	7	2	06		Mantenimiento y reparación de equipos de transporte,	3.2.02	30	9995	102	250,000.00	0.00	250,000.00	0.00	0.00	0.00	0.00	0.00	250,000.00
12(S)	12	00	0007	0000		2	2	8				OTROS SERVICIOS NO INCLUIDOS EN CONCEPTOS					500,000.00	0.00	500,000.00	70,800.00	70,800.00	70,800.00	70,800.00	141,600.00	358,400.00
12(S)	12	00	0007	0000		2	2	8	6			Servicio de organización de eventos, festividades y					100,000.00	0.00	100,000.00	0.00	0.00	0.00	0.00	0.00	100,000.00
12(S)	12	00	0007	0000		2	2	8	6	01		Eventos generales	3.2.02	30	9995	102	100,000.00	0.00	100,000.00	0.00	0.00	0.00	0.00	0.00	100,000.00
12(S)	12	00	0007	0000		2	2	8	7			Servicios Técnicos y Profesionales					400,000.00	0.00	400,000.00	70,800.00	70,800.00	70,800.00	70,800.00	141,600.00	258,400.00
12(S)	12	00	0007	0000		2	2	8	7	06		Otros servicios técnicos profesionales	3.2.02	30	9995	102	400,000.00	0.00	400,000.00	70,800.00	70,800.00	70,800.00	70,800.00	141,600.00	258,400.00
12(S)	12	00	0007	0000		2	3					MATERIALES Y SUMINISTROS					6,420,000.00	0.00	6,420,000.00	39,906.15	31,034.71	101,834.71	31,034.71	70,940.86	6,349,059.14
12(S)	12	00	0007	0000		2	3	1				ALIMENTOS Y PRODUCTOS AGROFORESTALES					100,000.00	0.00	100,000.00	0.00	0.00	0.00	0.00	0.00	100,000.00
12(S)	12	00	0007	0000		2	3	1	1			Alimentos y bebidas para personas					100,000.00	0.00	100,000.00	0.00	0.00	0.00	0.00	0.00	100,000.00
12(S)	12	00	0007	0000		2	3	1	1	01		Alimentos y bebidas para personas	3.2.02	30	9995	102	100,000.00	0.00	100,000.00	0.00	0.00	0.00	0.00	0.00	100,000.00
12(S)	12	00	0007	0000		2	3	2				TEXTILES Y VESTUARIOS					600,000.00	0.00	600,000.00	0.00	0.00	0.00	0.00	0.00	600,000.00
12(S)	12	00	0007	0000		2	3	2	3			Prendas y accesorios de vestir					300,000.00	0.00	300,000.00	0.00	0.00	0.00	0.00	0.00	300,000.00
12(S)	12	00	0007	0000		2	3	2	3	01		Prendas y accesorios de vestir	3.2.02	30	9995	102	300,000.00	0.00	300,000.00	0.00	0.00	0.00	0.00	0.00	300,000.00
12(S)	12	00	0007	0000		2	3																		

MINISTERIO DE HACIENDA
CENTRALIZACIÓN DE LA INFORMACIÓN FINANCIERA DEL ESTADO
EJECUCIÓN DE LOS GASTOS Y APLICACIONES FINANCIERAS POR DESTINO DE FONDOS Y ESTRUCTURA
CORRESPONDIENTE AL MES DE MARZO DEL AÑO 2022

FORM. EP-02
 CODIGO DEL CAPITULO: 7001
 DENOMINACION: AYUNTAMIENTO DEL DISTRITO NACIONAL
 DESTINO DE FONDO: TODOS
 ESTADO: Aprobado

DESTINO DE FONDO	Estructura					INSTITUCION RECEPTORA	CODIGO SNP	Clasificador de Gasto					FUNCION	FUENTE FINANCIAMIENTO	FUENTE ESPECIFICA	ORGANISMO FINANCIADOR	Presupuesto			Etapas del Gasto						
	PARTIDA NO ASIGNADA A PROGRAMA	PROGRAMA	PROYECTO	ACTIVIDAD/OBRA	TIPO			CONCEPTO	CUENTA	SUBCUENTA	AUXILIAR	DENOMINACION DEL GASTO					Presupuesto Original Periodo Actual	Modificaciones Acumuladas	Vigente	Acumulado Anterior	Compromiso	Devengado	Pagado	Devengado a la fecha	Balance Disponible Anual	
																										18
12(S)	12	00	0007	0000	2	3	3	3	01	Productos de artes gráficas	3.2.02	30	9995	102	400,000.00	0.00	400,000.00	0.00	0.00	0.00	0.00	0.00	0.00	0.00	0.00	400,000.00
12(S)	12	00	0007	0000	2	3	5	5		CUERO, CAUCHO Y PLÁSTICO	3.2.02	30	9995	102	500,000.00	0.00	500,000.00	0.00	0.00	0.00	0.00	0.00	0.00	0.00	0.00	500,000.00
12(S)	12	00	0007	0000	2	3	5	5		Plástico	3.2.02	30	9995	102	500,000.00	0.00	500,000.00	0.00	0.00	0.00	0.00	0.00	0.00	0.00	0.00	500,000.00
12(S)	12	00	0007	0000	2	3	5	5	01	Plástico	3.2.02	30	9995	102	500,000.00	0.00	500,000.00	0.00	0.00	0.00	0.00	0.00	0.00	0.00	0.00	500,000.00
12(S)	12	00	0007	0000	2	3	6	2		PRODUCTOS DE MINERALES, METÁLICOS Y NO	3.2.02	30	9995	102	1,920,000.00	0.00	1,920,000.00	0.00	0.00	0.00	0.00	0.00	0.00	0.00	0.00	1,920,000.00
12(S)	12	00	0007	0000	2	3	6	2		Productos de vidrio, loza y porcelana	3.2.02	30	9995	102	20,000.00	0.00	20,000.00	0.00	0.00	0.00	0.00	0.00	0.00	0.00	0.00	20,000.00
12(S)	12	00	0007	0000	2	3	6	2	01	Productos de vidrio	3.2.02	30	9995	102	20,000.00	0.00	20,000.00	0.00	0.00	0.00	0.00	0.00	0.00	0.00	0.00	20,000.00
12(S)	12	00	0007	0000	2	3	6	3		Productos metálicos y sus derivados	3.2.02	30	9995	102	1,900,000.00	0.00	1,900,000.00	0.00	0.00	0.00	0.00	0.00	0.00	0.00	0.00	1,900,000.00
12(S)	12	00	0007	0000	2	3	6	3	03	Estructuras metálicas acabadas	3.2.02	30	9995	102	1,500,000.00	-113,750.00	1,386,250.00	0.00	0.00	0.00	0.00	0.00	0.00	0.00	1,386,250.00	
12(S)	12	00	0007	0000	2	3	6	3	04	Herramientas menores	3.2.02	30	9995	102	300,000.00	113,750.00	413,750.00	0.00	0.00	0.00	0.00	0.00	0.00	0.00	413,750.00	
12(S)	12	00	0007	0000	2	3	6	3	06	Productos metálicos	3.2.02	30	9995	102	100,000.00	0.00	100,000.00	0.00	0.00	0.00	0.00	0.00	0.00	0.00	100,000.00	
12(S)	12	00	0007	0000	2	3	7	1		COMBUSTIBLES, LUBRICANTES, PRODUCTOS QUÍMICOS Y Combustibles y lubricantes	3.2.02	30	9995	102	1,540,000.00	0.00	1,540,000.00	0.00	0.00	0.00	0.00	0.00	0.00	0.00	1,540,000.00	
12(S)	12	00	0007	0000	2	3	7	1		Combustibles y lubricantes	3.2.02	30	9995	102	290,000.00	0.00	290,000.00	0.00	0.00	0.00	0.00	0.00	0.00	0.00	0.00	290,000.00
12(S)	12	00	0007	0000	2	3	7	1	04	Gas GLP	3.2.02	30	9995	102	200,000.00	0.00	200,000.00	0.00	0.00	0.00	0.00	0.00	0.00	0.00	200,000.00	
12(S)	12	00	0007	0000	2	3	7	1	05	Aceites y grasas	3.2.02	30	9995	102	90,000.00	0.00	90,000.00	0.00	0.00	0.00	0.00	0.00	0.00	0.00	0.00	90,000.00
12(S)	12	00	0007	0000	2	3	7	2		Productos químicos y conexos	3.2.02	30	9995	102	1,250,000.00	0.00	1,250,000.00	0.00	0.00	0.00	0.00	0.00	0.00	0.00	0.00	1,250,000.00
12(S)	12	00	0007	0000	2	3	7	2	06	Pinturas, lacas, barnices, diluyentes y absorbentes para	3.2.02	30	9995	102	1,250,000.00	0.00	1,250,000.00	0.00	0.00	0.00	0.00	0.00	0.00	0.00	0.00	1,250,000.00
12(S)	12	00	0007	0000	2	3	9	1		PRODUCTOS Y ÚTILES VARIOS	3.2.02	30	9995	102	1,350,000.00	0.00	1,350,000.00	39,906.15	31,034.71	31,034.71	31,034.71	70,940.86	1,279,059.14	1,279,059.14		
12(S)	12	00	0007	0000	2	3	9	1		Útiles y materiales de limpieza e higiene	3.2.02	30	9995	102	500,000.00	0.00	500,000.00	0.00	0.00	0.00	0.00	0.00	0.00	0.00	0.00	500,000.00
12(S)	12	00	0007	0000	2	3	9	1	01	Útiles y materiales de limpieza e higiene	3.2.02	30	9995	102	500,000.00	0.00	500,000.00	0.00	0.00	0.00	0.00	0.00	0.00	0.00	0.00	500,000.00
12(S)	12	00	0007	0000	2	3	9	2		Útiles y materiales de escritorio, oficina, informática,	3.2.02	30	9995	102	150,000.00	0.00	150,000.00	0.00	0.00	0.00	0.00	0.00	0.00	0.00	0.00	150,000.00
12(S)	12	00	0007	0000	2	3	9	2	01	Útiles y materiales de escritorio, oficina e informática	3.2.02	30	9995	102	150,000.00	0.00	150,000.00	0.00	0.00	0.00	0.00	0.00	0.00	0.00	0.00	150,000.00
12(S)	12	00	0007	0000	2	3	9	6		Productos eléctricos y afines	3.2.02	30	9995	102	200,000.00	0.00	200,000.00	0.00	0.00	0.00	0.00	0.00	0.00	0.00	0.00	200,000.00
12(S)	12	00	0007	0000	2	3	9	6	01	Productos eléctricos y afines	3.2.02	30	9995	102	200,000.00	0.00	200,000.00	0.00	0.00	0.00	0.00	0.00	0.00	0.00	0.00	200,000.00
12(S)	12	00	0007	0000	2	3	9	9		Productos y útiles varios no identificados	3.2.02	30	9995	102	500,000.00	0.00	500,000.00	39,906.15	31,034.71	31,034.71	31,034.71	70,940.86	429,059.14	429,059.14		
12(S)	12	00	0007	0000	2	3	9	9	01	Productos y Útiles Varios n.i.p	3.2.02	30	9995	102	500,000.00	0.00	500,000.00	39,906.15	31,034.71	31,034.71	31,034.71	70,940.86	429,059.14	429,059.14		
12(S)	13	00								SANEAMIENTO AMBIENTAL Y FORESTA					14,799,322.11	0.00	14,799,322.11	275,588.22	2,267,635.51	1,126,229.31	274,064.29	1,401,817.53	13,397,504.58	13,397,504.58		
12(S)	13	00								N/A					14,799,322.11	0.00	14,799,322.11	275,588.22	2,267,635.51	1,126,229.31	274,064.29	1,401,817.53	13,397,504.58	13,397,504.58		
12(S)	13	00	0001							PRESERVACIÓN DEL MEDIO AMBIENTE Y CONTROL					14,799,322.11	0.00	14,799,322.11	275,588.22	2,267,635.51	1,126,229.31	274,064.29	1,401,817.53	13,397,504.58	13,397,504.58		
12(S)	13	00	0001	0000						NO APLICA					14,799,322.11	0.00	14,799,322.11	275,588.22	2,267,635.51	1,126,229.31	274,064.29	1,401,817.53	13,397,504.58	13,397,504.58		
12(S)	13	00	0001	0000	2					GASTOS					14,799,322.11	0.00	14,799,322.11	275,588.22	2,267,635.51	1,126,229.31	274,064.29	1,401,817.53	13,397,504.58	13,397,504.58		
12(S)	13	00	0001	0000	2	2				CONTRATACIÓN DE SERVICIOS					7,008,800.00	0.00	7,008,800.00	40,120.00	1,190,607.56	56,607.56	60,180.00	6,818,192.44	6,818,192.44			
12(S)	13	00	0001	0000	2	2	1			SERVICIOS BÁSICOS					172,800.00	0.00	172,800.00	0.00	0.00	0.00	0.00	0.00	0.00	0.00	172,800.00	
12(S)	13	00	0001	0000	2	2	1	7		Agua					172,800.00	0.00	172,800.00	0.00	0.00	0.00	0.00	0.00	0.00	0.00	172,800.00	
12(S)	13	00	0001	0000	2	2	1	7	01	Agua	3.2.04	30	9995	102	172,800.00	0.00	172,800.00	0.00	0.00	0.00	0.00	0.00	0.00	0.00	172,800.00	
12(S)	13	00	0001	0000	2	2	2			PUBLICIDAD, IMPRESIÓN Y ENCUADERNACIÓN					50,000.00	0.00	50,000.00	0.00	0.00	0.00	0.00	0.00	0.00	0.00	50,000.00	
12(S)	13	00	0001	0000	2	2	2			Impresión, encuadernación y rotulación					50,000.00	0.00	50,000.00	0.00	0.00	0.00	0.00	0.00	0.00	0.00	50,000.00	
12(S)	13	00	0001	0000	2	2	2	2	01	Impresión, encuadernación y rotulación	3.2.04	30	9995	102	50,000.00	0.00	50,000.00	0.00	0.00	0.00	0.00	0.00	0.00	0.00	50,000.00	
12(S)	13	00	0001	0000	2	2	4			TRANSPORTE Y ALMACENAJE					50,000.00	0.00	50,000.00	0.00	0.00	0.00	0.00	0.00	0.00	0.00	50,000.00	
12(S)	13	00	0001	0000	2	2	4	1		Pasajes y gastos de transporte					50,000.00	0.00	50,000.00	0.00	0.00	0.00	0.00	0.00	0.00	0.00	50,000.00	
12(S)	13	00	0001	0000	2	2	4	1	01	Pasajes y gastos de transporte	3.2.04	30	9995	102	50,000.00	0.00	50,000.00	0.00	0.00	0.00	0.00	0.00	0.00	0.00	50,000.00	
12(S)	13	00	0001	0000	2	2	5			ALQUILERES Y RENTAS					4,800,000.00	0.00	4,800,000.00	0.00	1,134,000.00	0.00	0.00	0.00	0.00	0.00	4,800,000.00	
12(S)	13	00	0001	0000	2	2	5	4																		

MINISTERIO DE HACIENDA
CENTRALIZACIÓN DE LA INFORMACIÓN FINANCIERA DEL ESTADO
EJECUCIÓN DE LOS GASTOS Y APLICACIONES FINANCIERAS POR DESTINO DE FONDOS Y ESTRUCTURA
CORRESPONDIENTE AL MES DE MARZO DEL AÑO 2022

FORM. EP-02						DESTINO DE FONDO: TODOS																				
CODIGO DEL CAPITULO: 7001						ESTADO: Aprobado																				
DENOMINACION: AYUNTAMIENTO DEL DISTRITO NACIONAL																										
DESTINO DE FONDO	Estructura				INSTITUCION RECEPTORA	Clasificador de Gasto						FUNCION	FUENTE FINANCIAMIENTO	FUENTE ESPECIFICA	ORGANISMO FINANCIADOR	Presupuesto			Etapas del Gasto							
	PARTIDA NO ASIGNADA A PROGRAMA	PROGRAMA	PROYECTO	ACTIVIDAD/OBRA		TIPO	CONCEPTO	CUENTA	SUBCUENTA	AUXILIAR	DENOMINACION DEL GASTO					Presupuesto Original Período Actual	Modificaciones Acumuladas	Vigente	Acumulado Anterior	Compromiso	Devengado	Pagado	Devengado a la fecha	Balance Disponible Anual		
1	2	3	4	5	6	7	8	9	10	11	12	13	14	15	16	17	18	19	20=18 + 19	21	22	23	24	25 = 21 + 23	26= 20-25	
12(S)		13	00	0001	0000		2	2	8			OTROS SERVICIOS NO INCLUIDOS EN CONCEPTOS					520,000.00	0.00	520,000.00	40,120.00	20,060.00	20,060.00	20,060.00	60,180.00	459,820.00	
12(S)		13	00	0001	0000		2	2	8	7		Servicios Técnicos y Profesionales	3.2.04	30	9995	102	520,000.00	0.00	520,000.00	40,120.00	20,060.00	20,060.00	20,060.00	60,180.00	459,820.00	
12(S)		13	00	0001	0000		2	2	8	7	06	Otros servicios técnicos profesionales					520,000.00	0.00	520,000.00	40,120.00	20,060.00	20,060.00	20,060.00	60,180.00	459,820.00	
12(S)		13	00	0001	0000		2	3				MATERIALES Y SUMINISTROS					7,790,522.11	0.00	7,790,522.11	235,468.22	1,077,027.95	1,126,229.31	217,456.73	184,595.70	6,485,432.14	
12(S)		13	00	0001	0000		2	3	1			ALIMENTOS Y PRODUCTOS AGROFORESTALES					1,400,000.00	100,000.00	1,500,000.00	4,159.55	561,235.00	735.00	2,047.00	4,894.55	1,495,105.45	
12(S)		13	00	0001	0000		2	3	1	1		Alimentos y bebidas para personas	3.2.04	30	9995	102	400,000.00	0.00	400,000.00	4,159.55	735.00	735.00	2,047.00	4,894.55	395,105.45	
12(S)		13	00	0001	0000		2	3	1	1	01	Alimentos y bebidas para personas					400,000.00	0.00	400,000.00	4,159.55	735.00	735.00	2,047.00	4,894.55	395,105.45	
12(S)		13	00	0001	0000		2	3	1	3		Productos agroforestales y pecuarios	3.2.04	30	9995	102	1,000,000.00	100,000.00	1,100,000.00	0.00	560,500.00	0.00	0.00	0.00	1,100,000.00	
12(S)		13	00	0001	0000		2	3	1	3	03	Productos forestales					1,000,000.00	100,000.00	1,100,000.00	0.00	560,500.00	0.00	0.00	0.00	1,100,000.00	
12(S)		13	00	0001	0000		2	3	2			TEXTILES Y VESTUARIOS					1,280,000.00	-200,000.00	1,080,000.00	3,714.73	0.00	0.00	0.00	3,714.73	1,076,285.27	
12(S)		13	00	0001	0000		2	3	2	1		Hilados, fibras, telas y útiles de costura	3.2.04	30	9995	102	50,000.00	0.00	50,000.00	3,714.73	0.00	0.00	0.00	3,714.73	46,285.27	
12(S)		13	00	0001	0000		2	3	2	1	01	Hilados, fibras, telas y útiles de costura					50,000.00	0.00	50,000.00	3,714.73	0.00	0.00	0.00	3,714.73	46,285.27	
12(S)		13	00	0001	0000		2	3	2	3		Prendas y accesorios de vestir	3.2.04	30	9995	102	980,000.00	-200,000.00	780,000.00	0.00	0.00	0.00	0.00	0.00	780,000.00	
12(S)		13	00	0001	0000		2	3	2	3	01	Prendas y accesorios de vestir					980,000.00	-200,000.00	780,000.00	0.00	0.00	0.00	0.00	0.00	780,000.00	
12(S)		13	00	0001	0000		2	3	2	4		Calzados	3.2.04	30	9995	102	250,000.00	0.00	250,000.00	0.00	0.00	0.00	0.00	0.00	250,000.00	
12(S)		13	00	0001	0000		2	3	2	4	01	Calzados					250,000.00	0.00	250,000.00	0.00	0.00	0.00	0.00	0.00	250,000.00	
12(S)		13	00	0001	0000		2	3	3			PAPEL, CARTÓN E IMPRESOS					300,000.00	-150,000.00	150,000.00	0.00	28,320.00	0.00	0.00	0.00	150,000.00	
12(S)		13	00	0001	0000		2	3	3	2		Papel y cartón	3.2.04	30	9995	102	100,000.00	0.00	100,000.00	0.00	0.00	0.00	0.00	0.00	100,000.00	
12(S)		13	00	0001	0000		2	3	3	2	01	Papel y cartón					100,000.00	0.00	100,000.00	0.00	0.00	0.00	0.00	0.00	100,000.00	
12(S)		13	00	0001	0000		2	3	3	3		Productos de artes gráficas	3.2.04	30	9995	102	200,000.00	-150,000.00	50,000.00	0.00	28,320.00	0.00	0.00	0.00	50,000.00	
12(S)		13	00	0001	0000		2	3	3	3	01	Productos de artes gráficas					200,000.00	-150,000.00	50,000.00	0.00	28,320.00	0.00	0.00	0.00	50,000.00	
12(S)		13	00	0001	0000		2	3	5			CUERO, CAUCHO Y PLÁSTICO					976,420.00	92,806.50	1,069,226.50	69,226.50	9,500.00	947,600.00	9,500.00	1,016,826.50	52,400.00	
12(S)		13	00	0001	0000		2	3	5	4		Artículos de caucho	3.2.04	30	9995	102	50,000.00	0.00	50,000.00	0.00	0.00	0.00	0.00	0.00	50,000.00	
12(S)		13	00	0001	0000		2	3	5	4	01	Artículos de caucho					50,000.00	0.00	50,000.00	0.00	0.00	0.00	0.00	0.00	50,000.00	
12(S)		13	00	0001	0000		2	3	5	5		Plástico	3.2.04	30	9995	102	926,420.00	92,806.50	1,019,226.50	69,226.50	9,500.00	947,600.00	9,500.00	1,016,826.50	2,400.00	
12(S)		13	00	0001	0000		2	3	5	5	01	Plástico					926,420.00	92,806.50	1,019,226.50	69,226.50	9,500.00	947,600.00	9,500.00	1,016,826.50	2,400.00	
12(S)		13	00	0001	0000		2	3	6			PRODUCTOS DE MINERALES, METÁLICOS Y NO					840,195.00	457,050.00	1,297,245.00	61,834.74	24,104.00	28,608.00	85,938.74	1,211,306.26		
12(S)		13	00	0001	0000		2	3	6	2		Productos de vidrio, loza y porcelana	3.2.04	30	9995	102	300,000.00	-100,000.00	200,000.00	0.00	15,500.00	15,500.00	15,500.00	15,500.00	184,500.00	
12(S)		13	00	0001	0000		2	3	6	2	01	Productos de vidrio					300,000.00	-100,000.00	200,000.00	0.00	15,500.00	15,500.00	15,500.00	15,500.00	184,500.00	
12(S)		13	00	0001	0000		2	3	6	3		Productos metálicos y sus derivados	3.2.04	30	9995	102	540,195.00	557,050.00	1,097,245.00	61,834.74	8,604.00	8,604.00	13,108.00	70,438.74	1,026,806.26	
12(S)		13	00	0001	0000		2	3	6	3	03	Estructuras metálicas acabadas					100,000.00	0.00	100,000.00	61,834.74	8,604.00	8,604.00	13,108.00	70,438.74	29,561.26	
12(S)		13	00	0001	0000		2	3	6	3	04	Herramientas menores	3.2.04	30	9995	102	300,000.00	657,050.00	957,050.00	0.00	0.00	0.00	0.00	0.00	957,050.00	
12(S)		13	00	0001	0000		2	3	6	3	06	Productos metálicos					140,195.00	-100,000.00	40,195.00	0.00	0.00	0.00	0.00	0.00	40,195.00	
12(S)		13	00	0001	0000		2	3	7			COMBUSTIBLES, LUBRICANTES, PRODUCTOS QUÍMICOS Y					786,156.30	300,000.00	1,086,156.30	9,119.75	356,686.20	0.00	0.00	9,119.75	1,077,036.55	
12(S)		13	00	0001	0000		2	3	7	1		Combustibles y lubricantes	3.2.04	30	9995	102	500,000.00	0.00	500,000.00	9,119.75	356,686.20	0.00	0.00	0.00	9,119.75	490,880.25
12(S)		13	00	0001	0000		2	3	7	1	05	Aceites y grasas					500,000.00	0.00	500,000.00	9,119.75	356,686.20	0.00	0.00	0.00	9,119.75	490,880.25
12(S)		13	00	0001	0000		2	3	7	2		Productos químicos y conexos	3.2.04	30	9995	102	286,156.30	300,000.00	586,156.30	0.00	356,686.20	0.00	0.00	0.00	586,156.30	
12(S)		13	00	0001	0000		2	3	7	2	04	Abonos y fertilizantes					85,777.00	0.00	85,777.00	0.00	0.00	0.00	0.00	0.00	85,777.00	
12(S)		13	00	0001	0000		2	3	7	2	05	Insecticidas, fumigantes y otros					200,379.30	300,000.00	500,379.30	0.00	356,686.20	0.00	0.00	0.00	500,379.30	
12(S)		13	00	0001	0000		2	3	9			PRODUCTOS Y ÚTILES VARIOS					2,207,750.81	-599,856.50	1,607,894.31	87,412.95	97,182.75	97,182.75	177,301.73	184,595.70	1,423,298.61	
12(S)		13	00	0001	0000		2	3	9	1		Útiles y materiales de limpieza e higiene	3.2.04	30	9995	102	57,251.70	0.00	57,251.70	264.98	869.99	869.99	869.99	869.99	56,116.73	
12(S)		13	00	0001	0000		2	3	9	1	01	Útiles y materiales de limpieza e higiene					57,251.70	0.00	57,251.70	264.98	869.99	869.99	869.99	869.99	56,116.73	
12(S)		13	00	0001	0000		2	3	9	2		Útiles y materiales de escritorio, oficina, informática,	3.2.04	30	9995	102	172,509.95	0.00	172,509.95	6,511.00	0.00	0.00	0.00	0.00	6,511.00	165,998.95
12(S)		13	00	0001	0000		2	3	9	2	01	Útiles y materiales de escritorio, oficina e informática														

MINISTERIO DE HACIENDA
CENTRALIZACIÓN DE LA INFORMACIÓN FINANCIERA DEL ESTADO
EJECUCIÓN DE LOS GASTOS Y APLICACIONES FINANCIERAS POR DESTINO DE FONDOS Y ESTRUCTURA
CORRESPONDIENTE AL MES DE MARZO DEL AÑO 2022

FORM. EP-02
CODIGO DEL CAPITULO: 7001
DENOMINACION: AYUNTAMIENTO DEL DISTRITO NACIONAL

DESTINO DE FONDO: TODOS
ESTADO: Aprobado

DESTINO DE FONDO	Estructura					INSTITUCION RECEPTORA	CODIGO SNP	Clasificador de Gasto					FUNCION	FUENTE FINANCIAMIENTO	FUENTE ESPECIFICA	ORGANISMO FINANCIADOR	Presupuesto			Etapas del Gasto						
	PARTIDA NO ASIGNADA A PROGRAMA	PROGRAMA	PROYECTO	ACTIVIDAD/OBRA	TIPO			CONCEPTO	CUENTA	SUBCUENTA	AUXILIAR	DENOMINACION DEL GASTO					Presupuesto Original Periodo Actual	Modificaciones Acumuladas	Vigente	Acumulado Anterior	Compromiso	Devengado	Pagado	Devengado a la fecha	Balance Disponible Anual	
																										18
12(S)	96	00									N/A							177,500,000.00	0.00	177,500,000.00	10,454,447.66	17,512,159.88	17,512,159.88	17,512,159.88	27,966,607.54	149,533,392.46
12(S)	96	00	0001								AMORTIZACIONES DE PRÉSTAMOS Y CUENTAS POR							140,000,000.00	0.00	140,000,000.00	9,980,365.83	17,351,418.27	17,351,418.27	17,351,418.27	27,331,784.10	112,668,215.90
12(S)	96	00	0001	0000							NO APLICA							140,000,000.00	0.00	140,000,000.00	9,980,365.83	17,351,418.27	17,351,418.27	17,351,418.27	27,331,784.10	112,668,215.90
12(S)	96	00	0001	0000							Aplicaciones financieras							140,000,000.00	0.00	140,000,000.00	9,980,365.83	17,351,418.27	17,351,418.27	17,351,418.27	27,331,784.10	112,668,215.90
12(S)	96	00	0001	0000						4	Disminución de pasivos							140,000,000.00	0.00	140,000,000.00	9,980,365.83	17,351,418.27	17,351,418.27	17,351,418.27	27,331,784.10	112,668,215.90
12(S)	96	00	0001	0000						4	Disminución de pasivos corrientes							140,000,000.00	0.00	140,000,000.00	48,459.62	0.00	0.00	0.00	48,459.62	99,951,540.38
12(S)	96	00	0001	0000						4	Disminución de préstamos de corto plazo							140,000,000.00	0.00	140,000,000.00	9,980,365.83	17,351,418.27	17,351,418.27	17,351,418.27	27,331,784.10	112,668,215.90
12(S)	96	00	0001	0000						4	Disminución de préstamos internos de corto plazo							100,000,000.00	0.00	100,000,000.00	48,459.62	0.00	0.00	0.00	48,459.62	99,951,540.38
12(S)	96	00	0001	0000						4	Disminución de pasivos no corrientes							40,000,000.00	0.00	40,000,000.00	9,931,906.21	17,351,418.27	17,351,418.27	17,351,418.27	27,283,324.48	12,716,675.52
12(S)	96	00	0001	0000						4	Disminución de documentos por pagar de largo plazo							40,000,000.00	0.00	40,000,000.00	9,931,906.21	17,351,418.27	17,351,418.27	17,351,418.27	27,283,324.48	12,716,675.52
12(S)	96	00	0001	0000						4	Disminución de documentos por pagar internos de largo							40,000,000.00	0.00	40,000,000.00	9,931,906.21	17,351,418.27	17,351,418.27	17,351,418.27	27,283,324.48	12,716,675.52
12(S)	96	00	0002								PAGO DE INTERESES							37,500,000.00	0.00	37,500,000.00	474,081.83	160,741.61	160,741.61	160,741.61	634,823.44	36,865,176.56
12(S)	96	00	0002	0000							NO APLICA							37,500,000.00	0.00	37,500,000.00	474,081.83	160,741.61	160,741.61	160,741.61	634,823.44	36,865,176.56
12(S)	96	00	0002	0000							GASTOS							37,500,000.00	0.00	37,500,000.00	474,081.83	160,741.61	160,741.61	160,741.61	634,823.44	36,865,176.56
12(S)	96	00	0002	0000						2	GASTOS FINANCIEROS							37,500,000.00	0.00	37,500,000.00	474,081.83	160,741.61	160,741.61	160,741.61	634,823.44	36,865,176.56
12(S)	96	00	0002	0000						2	INTERESES DE LA DEUDA PÚBLICA INTERNA							37,500,000.00	0.00	37,500,000.00	474,081.83	160,741.61	160,741.61	160,741.61	634,823.44	36,865,176.56
12(S)	96	00	0002	0000						2	Intereses de la deuda pública interna de corto plazo							11,000,000.00	0.00	11,000,000.00	0.00	0.00	0.00	0.00	0.00	11,000,000.00
12(S)	96	00	0002	0000						2	Intereses de la deuda pública interna de corto plazo							11,000,000.00	0.00	11,000,000.00	0.00	0.00	0.00	0.00	0.00	11,000,000.00
12(S)	96	00	0002	0000						2	Intereses de la deuda pública interna de largo plazo							26,500,000.00	0.00	26,500,000.00	474,081.83	160,741.61	160,741.61	160,741.61	634,823.44	25,865,176.56
12(S)	96	00	0002	0000						2	Intereses de la deuda pública interna de largo plazo							26,500,000.00	0.00	26,500,000.00	474,081.83	160,741.61	160,741.61	160,741.61	634,823.44	25,865,176.56
12(S)	98	00									ADM. DE CONTRIBUCIONES ESPECIALES (TRANSF. PRIV.)							5,120,820.26	0.00	5,120,820.26	1,954,064.64	556,284.54	556,284.54	556,284.54	2,510,349.18	2,610,471.08
12(S)	98	00									N/A							5,120,820.26	0.00	5,120,820.26	1,954,064.64	556,284.54	556,284.54	556,284.54	2,510,349.18	2,610,471.08
12(S)	98	00	0000								TRANSFERENCIAS INSTITUCIONES PRIVADAS							5,120,820.26	0.00	5,120,820.26	1,954,064.64	556,284.54	556,284.54	556,284.54	2,510,349.18	2,610,471.08
12(S)	98	00	0000	0000							NO APLICA							5,120,820.26	0.00	5,120,820.26	1,954,064.64	556,284.54	556,284.54	556,284.54	2,510,349.18	2,610,471.08
12(S)	98	00	0000	0000							GASTOS							5,120,820.26	0.00	5,120,820.26	1,954,064.64	556,284.54	556,284.54	556,284.54	2,510,349.18	2,610,471.08
12(S)	98	00	0000	0000						2	TRANSFERENCIAS CORRIENTES							5,120,820.26	0.00	5,120,820.26	1,954,064.64	556,284.54	556,284.54	556,284.54	2,510,349.18	2,610,471.08
12(S)	98	00	0000	0000						2	TRANSFERENCIAS CORRIENTES AL SECTOR PRIVADO							5,120,820.26	0.00	5,120,820.26	1,954,064.64	556,284.54	556,284.54	556,284.54	2,510,349.18	2,610,471.08
12(S)	98	00	0000	0000						2	Prestaciones a la seguridad social							5,120,820.26	0.00	5,120,820.26	1,954,064.64	556,284.54	556,284.54	556,284.54	2,510,349.18	2,610,471.08
12(S)	98	00	0000	0000						2	Pensiones							5,120,820.26	0.00	5,120,820.26	1,954,064.64	556,284.54	556,284.54	556,284.54	2,510,349.18	2,610,471.08
13(E)											EDUCACION							178,534,440.11	0.00	178,534,440.11	21,937,755.41	13,799,250.01	9,260,379.07	12,223,683.07	31,198,134.48	147,336,305.63
13(E)	14	00									GESTIÓN Y ADMINISTRACIÓN DE SERVICIOS SOCIALES							26,855,418.00	0.00	26,855,418.00	6,177,785.00	6,035,300.00	5,944,783.88	7,327,635.08	19,527,782.92	
13(E)	14	00									N/A							26,855,418.00	0.00	26,855,418.00	6,177,785.00	6,035,300.00	5,944,783.88	7,327,635.08	19,527,782.92	
13(E)	14	00	0001								ASISTENCIA SOCIAL							25,190,046.00	0.00	25,190,046.00	1,274,635.08	6,095,185.00	5,952,700.00	5,862,183.88	7,227,335.08	17,962,710.92
13(E)	14	00	0001	0000							NO APLICA							25,190,046.00	0.00	25,190,046.00	1,274,635.08	6,095,185.00	5,952,700.00	5,862,183.88	7,227,335.08	17,962,710.92
13(E)	14	00	0001	0000						2	GASTOS							25,190,046.00	0.00	25,190,046.00	1,274,635.08	6,095,185.00	5,952,700.00	5,862,183.88	7,227,335.08	17,962,710.92
13(E)	14	00	0001	0000						2	CONTRATACIÓN DE SERVICIOS							9,112,424.00	0.00	9,112,424.00	737,483.88	574,800.00	574,800.00	580,283.88	0.00	7,800,140.12
13(E)	14	00	0001	0000						2	PUBLICIDAD, IMPRESIÓN Y ENCUADERNACIÓN							35,572.00	0.00	35,572.00	0.00	0.00	0.00	0.00	0.00	35,572.00
13(E)	14	00	0001	0000						2	Impresión, encuadernación y rotulación							35,572.00	0.00	35,572.00	0.00	0.00	0.00	0.00	0.00	35,572.00
13(E)	14	00	0001	0000						2	TRANSPORTE Y ALMACENAJE							85,813.00	0.00	85,813.00	0.00	0.00	0.00	0.00	0.00	85,813.00
13(E)	14	00	0001	0000						2	Pasajes y gastos de transporte							85,813.00	0.00	85,813.00	0.00	0.00	0.00	0.00	0.00	85,813.00
13(E)	14	00	0001	0000						2	Pasajes y gastos de transporte							85,813.00	0.00	85,813.00	0.00	0.00	0.00	0.00	0.00	85,813.00
13(E)	14	00	0001	0000						2	ALQUILERES Y RENTAS							3,730,246.00	0.00	3,730,246.00	737,483.88	574,800.00	574,800.00	580,283.88	1,312,283.88	2,417,962.12
13(E)	14	00	0001	0000						2	Alquileres y rentas de edificaciones y locales															

MINISTERIO DE HACIENDA
CENTRALIZACIÓN DE LA INFORMACIÓN FINANCIERA DEL ESTADO
EJECUCIÓN DE LOS GASTOS Y APLICACIONES FINANCIERAS POR DESTINO DE FONDOS Y ESTRUCTURA
CORRESPONDIENTE AL MES DE MARZO DEL AÑO 2022

FORM. EP-02
CODIGO DEL CAPITULO: 7001
DENOMINACION: AYUNTAMIENTO DEL DISTRITO NACIONAL

DESTINO DE FONDO: TODOS
ESTADO: Aprobado

DESTINO DE FONDO	Estructura					INSTITUCION RECEPTORA	CODIGO SNP	Clasificador de Gasto					FUNCION	FUENTE FINANCIAMIENTO	FUENTE ESPECIFICA	ORGANISMO FINANCIADOR	Presupuesto			Etapas del Gasto								
	PARTIDA NO ASIGNADA A PROGRAMA	PROGRAMA	PROYECTO	ACTIVIDAD/OBRA	SUBCuenta			AUXILIAR	DENOMINACION DEL GASTO	TIPO	CONCEPTO	CUENTA					PRESUPUESTO ORIGINAL PERIODO ACTUAL	MODIFICACIONES ACUMULADAS	VIGENTE	ACUMULADO ANTERIOR	COMPROMISO	DEVENGADO	PAGADO	DEVENGADO A LA FECHA	BALANCE DISPONIBLE ANUAL			
																										18	19	20=18+19
13(E)	14	00	0001	0000			2	2	8			OTROS SERVICIOS NO INCLUIDOS EN CONCEPTOS					5,260,793.00	0.00	5,260,793.00	0.00	0.00	0.00	0.00	0.00	0.00	0.00	0.00	5,260,793.00
13(E)	14	00	0001	0000			2	2	8	4	01	Servicios funerarios y gastos conexos	4.5.10	20	1955	100	2,000,000.00	0.00	2,000,000.00	0.00	0.00	0.00	0.00	0.00	0.00	0.00	0.00	2,000,000.00
13(E)	14	00	0001	0000			2	2	8	4	01	Servicios funerarios y gastos conexos	4.5.10	20	1955	100	2,000,000.00	0.00	2,000,000.00	0.00	0.00	0.00	0.00	0.00	0.00	0.00	0.00	2,000,000.00
13(E)	14	00	0001	0000			2	2	8	5	01	Fumigación, lavandería, limpieza e higiene	4.5.10	20	1955	100	1,760,793.00	0.00	1,760,793.00	0.00	0.00	0.00	0.00	0.00	0.00	0.00	0.00	1,760,793.00
13(E)	14	00	0001	0000			2	2	8	5	01	Fumigación	4.5.10	20	1955	100	1,760,793.00	0.00	1,760,793.00	0.00	0.00	0.00	0.00	0.00	0.00	0.00	0.00	1,760,793.00
13(E)	14	00	0001	0000			2	2	8	6	01	Servicio de organización de eventos, festividades y eventos generales	4.5.10	20	1955	100	1,500,000.00	0.00	1,500,000.00	0.00	0.00	0.00	0.00	0.00	0.00	0.00	0.00	1,500,000.00
13(E)	14	00	0001	0000			2	2	8	6	01	Servicio de organización de eventos, festividades y eventos generales	4.5.10	20	1955	100	1,500,000.00	0.00	1,500,000.00	0.00	0.00	0.00	0.00	0.00	0.00	0.00	0.00	1,500,000.00
13(E)	14	00	0001	0000			2	3				MATERIALES Y SUMINISTROS					2,277,622.00	0.00	2,277,622.00	54,000.00	142,485.00	574,800.00	54,000.00	0.00	0.00	0.00	2,223,622.00	
13(E)	14	00	0001	0000			2	3	1			ALIMENTOS Y PRODUCTOS AGROFORESTALES					1,000,000.00	0.00	1,000,000.00	0.00	142,485.00	0.00	0.00	0.00	0.00	0.00	0.00	1,000,000.00
13(E)	14	00	0001	0000			2	3	1	1		Alimentos y bebidas para personas	4.5.10	20	1955	100	1,000,000.00	0.00	1,000,000.00	0.00	142,485.00	0.00	0.00	0.00	0.00	0.00	0.00	1,000,000.00
13(E)	14	00	0001	0000			2	3	1	1	01	Alimentos y bebidas para personas	4.5.10	20	1955	100	1,000,000.00	0.00	1,000,000.00	0.00	142,485.00	0.00	0.00	0.00	0.00	0.00	0.00	1,000,000.00
13(E)	14	00	0001	0000			2	3	2			TEXTILES Y VESTUARIOS					581,573.00	0.00	581,573.00	0.00	0.00	0.00	0.00	0.00	0.00	0.00	0.00	581,573.00
13(E)	14	00	0001	0000			2	3	2	2		Acabados textiles	4.5.10	20	1955	100	501,168.00	0.00	501,168.00	0.00	0.00	0.00	0.00	0.00	0.00	0.00	0.00	501,168.00
13(E)	14	00	0001	0000			2	3	2	2	01	Acabados textiles	4.5.10	20	1955	100	501,168.00	0.00	501,168.00	0.00	0.00	0.00	0.00	0.00	0.00	0.00	0.00	501,168.00
13(E)	14	00	0001	0000			2	3	2	3		Prendas y accesorios de vestir	4.5.10	20	1955	100	80,405.00	0.00	80,405.00	0.00	0.00	0.00	0.00	0.00	0.00	0.00	0.00	80,405.00
13(E)	14	00	0001	0000			2	3	2	3	01	Prendas y accesorios de vestir	4.5.10	20	1955	100	80,405.00	0.00	80,405.00	0.00	0.00	0.00	0.00	0.00	0.00	0.00	0.00	80,405.00
13(E)	14	00	0001	0000			2	3	3			PAPEL, CARTÓN E IMPRESOS					407,742.00	0.00	407,742.00	54,000.00	0.00	0.00	54,000.00	0.00	0.00	54,000.00	353,742.00	
13(E)	14	00	0001	0000			2	3	3	2		Papel y cartón	4.5.10	20	1955	100	169,389.00	0.00	169,389.00	54,000.00	0.00	0.00	54,000.00	0.00	0.00	54,000.00	115,389.00	
13(E)	14	00	0001	0000			2	3	3	2	01	Papel y cartón	4.5.10	20	1955	100	169,389.00	0.00	169,389.00	54,000.00	0.00	0.00	54,000.00	0.00	0.00	54,000.00	115,389.00	
13(E)	14	00	0001	0000			2	3	3	3	01	Productos de artes gráficas	4.5.10	20	1955	100	238,353.00	0.00	238,353.00	0.00	0.00	0.00	0.00	0.00	0.00	0.00	0.00	238,353.00
13(E)	14	00	0001	0000			2	3	3	3	01	Productos de artes gráficas	4.5.10	20	1955	100	238,353.00	0.00	238,353.00	0.00	0.00	0.00	0.00	0.00	0.00	0.00	0.00	238,353.00
13(E)	14	00	0001	0000			2	3	5			CUERO, CAUCHO Y PLÁSTICO					129,073.00	0.00	129,073.00	0.00	0.00	0.00	0.00	0.00	0.00	0.00	0.00	129,073.00
13(E)	14	00	0001	0000			2	3	5	5		Plástico	4.5.10	20	1955	100	129,073.00	0.00	129,073.00	0.00	0.00	0.00	0.00	0.00	0.00	0.00	0.00	129,073.00
13(E)	14	00	0001	0000			2	3	5	5	01	Plástico	4.5.10	20	1955	100	129,073.00	0.00	129,073.00	0.00	0.00	0.00	0.00	0.00	0.00	0.00	0.00	129,073.00
13(E)	14	00	0001	0000			2	3	6			PRODUCTOS DE MINERALES, METÁLICOS Y NO					134,605.00	0.00	134,605.00	0.00	0.00	0.00	0.00	0.00	0.00	0.00	0.00	134,605.00
13(E)	14	00	0001	0000			2	3	6	2		Productos de vidrio, loza y porcelana	4.5.10	20	1955	100	54,943.00	0.00	54,943.00	0.00	0.00	0.00	0.00	0.00	0.00	0.00	0.00	54,943.00
13(E)	14	00	0001	0000			2	3	6	2	01	Productos de vidrio	4.5.10	20	1955	100	43,025.00	0.00	43,025.00	0.00	0.00	0.00	0.00	0.00	0.00	0.00	0.00	43,025.00
13(E)	14	00	0001	0000			2	3	6	2	02	Productos de loza	4.5.10	20	1955	100	11,918.00	0.00	11,918.00	0.00	0.00	0.00	0.00	0.00	0.00	0.00	0.00	11,918.00
13(E)	14	00	0001	0000			2	3	6	3		Productos metálicos y sus derivados	4.5.10	20	1955	100	79,662.00	0.00	79,662.00	0.00	0.00	0.00	0.00	0.00	0.00	0.00	0.00	79,662.00
13(E)	14	00	0001	0000			2	3	6	3	03	Estructuras metálicas acabadas	4.5.10	20	1955	100	58,149.00	0.00	58,149.00	0.00	0.00	0.00	0.00	0.00	0.00	0.00	0.00	58,149.00
13(E)	14	00	0001	0000			2	3	6	3	04	Herramientas menores	4.5.10	20	1955	100	21,513.00	0.00	21,513.00	0.00	0.00	0.00	0.00	0.00	0.00	0.00	0.00	21,513.00
13(E)	14	00	0001	0000			2	3	9			PRODUCTOS Y ÚTILES VARIOS					24,629.00	0.00	24,629.00	0.00	0.00	0.00	0.00	0.00	0.00	0.00	0.00	24,629.00
13(E)	14	00	0001	0000			2	3	9	1		Útiles y materiales de limpieza e higiene	4.5.10	20	1955	100	21,513.00	0.00	21,513.00	0.00	0.00	0.00	0.00	0.00	0.00	0.00	0.00	21,513.00
13(E)	14	00	0001	0000			2	3	9	1	01	Útiles y materiales de limpieza e higiene	4.5.10	20	1955	100	21,513.00	0.00	21,513.00	0.00	0.00	0.00	0.00	0.00	0.00	0.00	0.00	21,513.00
13(E)	14	00	0001	0000			2	3	9	2		Útiles y materiales de escritorio, oficina, informática,	4.5.10	20	1955	100	3,116.00	0.00	3,116.00	0.00	0.00	0.00	0.00	0.00	0.00	0.00	0.00	3,116.00
13(E)	14	00	0001	0000			2	3	9	2	01	Útiles y materiales de escritorio, oficina e informática	4.5.10	20	1955	100	3,116.00	0.00	3,116.00	0.00	0.00	0.00	0.00	0.00	0.00	0.00	0.00	3,116.00
13(E)	14	00	0001	0000			2	4				TRANSFERENCIAS CORRIENTES					13,800,000.00	0.00	13,800,000.00	483,151.20	5,377,900.00	5,952,700.00	5,227,900.00	5,861,051.20	0.00	0.00	7,938,948.80	
13(E)	14	00	0001	0000			2	4	1			TRANSFERENCIAS CORRIENTES AL SECTOR PRIVADO					13,800,000.00	0.00	13,800,000.00	483,151.20	5,377,900.00	5,377,900.00	5,227,900.00	5,861,051.20	0.00	0.00	7,938,948.80	
13(E)	14	00	0001	0000			2	4	1	2		Ayudas y donaciones a personas	4.5.10	20	1955	100	13,800,000.00	0.00	13,800,000.00	483,151.20	5,377,900.00	5,377,900.00	5,227,900.00	5,861,051.20	0.00	0.00	7,938,948.80	
13(E)	14	00	0001	0000			2	4	1	2	01	Ayudas y donaciones programadas a hogares y personas	4.5.10	20	1955	100	12,000,000.00	0.00	12,000,000.00	285,000.00	5,377,9							

MINISTERIO DE HACIENDA
CENTRALIZACIÓN DE LA INFORMACIÓN FINANCIERA DEL ESTADO
EJECUCIÓN DE LOS GASTOS Y APLICACIONES FINANCIERAS POR DESTINO DE FONDOS Y ESTRUCTURA
CORRESPONDIENTE AL MES DE MARZO DEL AÑO 2022

FORM. EP-02
CODIGO DEL CAPITULO: 7001
DENOMINACION: AYUNTAMIENTO DEL DISTRITO NACIONAL

DESTINO DE FONDO: TODOS
ESTADO: Aprobado

DESTINO DE FONDO	Estructura					INSTITUCION RECEPTORA	Clasificador de Gasto						FUNCION	FUENTE FINANCIAMIENTO	FUENTE ESPECIFICA	ORGANISMO FINANCIADOR	Presupuesto			Etapas del Gasto						
	PARTIDA NO ASIGNADA A PROGRAMA	PROGRAMA	PROYECTO	ACTIVIDAD/OBRA	CODIGO SNP		TIPO	CONCEPTO	CUENTA	SUBCUENTA	AUXILIAR	DENOMINACION DEL GASTO					Presupuesto Original Período Actual	Modificaciones Acumuladas	Vigente	Acumulado Anterior	Compromiso	Devengado	Pagado	Devengado a la fecha	Balance Disponible Anual	
																										18
1	2	3	4	5	6	7	8	9	10	11	12	13	14	15	16	17	18	19	20=18 + 19	21	22	23	24	25 = 21 + 23	26= 20-25	
13(E)		14	00	0003	0000		2	3	9	3	01	Utiles menores médico, quirúrgicos o de laboratorio	4.2.03	20	1955	100	65,372.00	0.00	65,372.00	0.00	0.00	0.00	0.00	0.00	0.00	65,372.00
13(E)		14	00	0003	0000		2	3	9	6	01	Productos eléctricos y afines	4.2.03	20	1955	100	100,000.00	0.00	100,000.00	0.00	0.00	0.00	0.00	0.00	0.00	100,000.00
13(E)		14	00	0003	0000		2	3	9	6	01	Productos eléctricos y afines	4.2.03	20	1955	100	100,000.00	0.00	100,000.00	0.00	0.00	0.00	0.00	0.00	0.00	100,000.00
13(E)		14	00	0004	0000							FORTALECIMIENTO DE LA EQUIDAD DE GÉNERO					500,000.00	0.00	500,000.00	17,700.00	82,600.00	82,600.00	82,600.00	100,300.00	399,700.00	
13(E)		14	00	0004	0000							NO APLICA					500,000.00	0.00	500,000.00	17,700.00	82,600.00	82,600.00	82,600.00	100,300.00	399,700.00	
13(E)		14	00	0004	0000							GASTOS					500,000.00	0.00	500,000.00	17,700.00	82,600.00	82,600.00	82,600.00	100,300.00	399,700.00	
13(E)		14	00	0004	0000		2	2				CONTRATACIÓN DE SERVICIOS					500,000.00	0.00	500,000.00	17,700.00	82,600.00	82,600.00	82,600.00	100,300.00	399,700.00	
13(E)		14	00	0004	0000		2	2	8			OTROS SERVICIOS NO INCLUIDOS EN CONCEPTOS					500,000.00	0.00	500,000.00	17,700.00	82,600.00	82,600.00	82,600.00	100,300.00	399,700.00	
13(E)		14	00	0004	0000		2	2	8	7		Servicios Técnicos y Profesionales					500,000.00	0.00	500,000.00	17,700.00	82,600.00	82,600.00	82,600.00	100,300.00	399,700.00	
13(E)		14	00	0004	0000		2	2	8	7	06	Otros servicios técnicos profesionales	4.5.08	20	1955	100	500,000.00	0.00	500,000.00	17,700.00	82,600.00	82,600.00	82,600.00	100,300.00	399,700.00	
13(E)		15	00									FOMENTO DE LA CULTURA, DEPORTE Y RECREACIÓN					64,589,284.97	0.00	64,589,284.97	7,750,330.05	5,907,449.87	1,511,063.93	4,873,254.05	9,261,393.98	55,327,890.99	
13(E)		15	00									N/A					64,589,284.97	0.00	64,589,284.97	7,750,330.05	5,907,449.87	1,511,063.93	4,873,254.05	9,261,393.98	55,327,890.99	
13(E)		15	00	0001	0000							FOMENTO DE LA CULTURA Y EL ARTE					28,898,284.97	0.00	28,898,284.97	1,050,330.05	1,689,630.13	1,287,514.45	449,704.57	2,337,844.50	26,560,440.47	
13(E)		15	00	0001	0000							NO APLICA					28,898,284.97	0.00	28,898,284.97	1,050,330.05	1,689,630.13	1,287,514.45	449,704.57	2,337,844.50	26,560,440.47	
13(E)		15	00	0001	0000		2					GASTOS					28,898,284.97	0.00	28,898,284.97	1,050,330.05	1,689,630.13	1,287,514.45	449,704.57	2,337,844.50	26,560,440.47	
13(E)		15	00	0001	0000		2	2				CONTRATACIÓN DE SERVICIOS					6,135,000.00	-150,000.00	5,985,000.00	186,236.50	446,659.00	398,302.60	196,574.60	309,415.00	5,400,460.90	
13(E)		15	00	0001	0000		2	2	2			PUBLICIDAD, IMPRESIÓN Y ENCUADERNACIÓN					1,400,000.00	0.00	1,400,000.00	10,341.56	0.00	0.00	0.00	10,341.56	1,389,658.44	
13(E)		15	00	0001	0000		2	2	2	2		Impresión, encuadernación y rotulación					1,400,000.00	0.00	1,400,000.00	10,341.56	0.00	0.00	0.00	10,341.56	1,389,658.44	
13(E)		15	00	0001	0000		2	2	2	2	01	Impresión, encuadernación y rotulación	4.3.03	20	1955	100	1,400,000.00	0.00	1,400,000.00	10,341.56	0.00	0.00	0.00	10,341.56	1,389,658.44	
13(E)		15	00	0001	0000		2	2	4			TRANSPORTE Y ALMACENAJE					315,000.00	0.00	315,000.00	104,987.41	33,380.00	33,380.00	29,380.00	138,367.41	176,632.59	
13(E)		15	00	0001	0000		2	2	4	1		Pasajes y gastos de transporte					315,000.00	0.00	315,000.00	104,987.41	33,380.00	33,380.00	29,380.00	138,367.41	176,632.59	
13(E)		15	00	0001	0000		2	2	4	1	01	Pasajes y gastos de transporte	4.3.03	20	1955	100	315,000.00	0.00	315,000.00	104,987.41	33,380.00	33,380.00	29,380.00	138,367.41	176,632.59	
13(E)		15	00	0001	0000		2	2	5			ALQUILERES Y RENTAS					2,050,000.00	-150,000.00	1,900,000.00	0.00	156,256.00	107,899.60	107,899.60	107,899.60	1,792,100.40	
13(E)		15	00	0001	0000		2	2	5	4		Alquileres de equipos de transporte, tracción y					450,000.00	0.00	450,000.00	0.00	0.00	0.00	0.00	0.00	450,000.00	
13(E)		15	00	0001	0000		2	2	5	4	01	Alquileres de equipos de transporte, tracción y elevación	4.3.03	20	1955	100	450,000.00	0.00	450,000.00	0.00	0.00	0.00	0.00	0.00	450,000.00	
13(E)		15	00	0001	0000		2	2	5	8		Otros alquileres					1,600,000.00	-150,000.00	1,450,000.00	0.00	156,256.00	107,899.60	107,899.60	107,899.60	1,342,100.40	
13(E)		15	00	0001	0000		2	2	5	8	01	Otros alquileres y arrendamientos por derechos de usos	4.3.03	20	1955	100	1,600,000.00	-150,000.00	1,450,000.00	0.00	156,256.00	107,899.60	107,899.60	107,899.60	1,342,100.40	
13(E)		15	00	0001	0000		2	2	7			SERVICIOS DE CONSERVACIÓN, REPARACIONES MENORES					1,400,000.00	0.00	1,400,000.00	18,515.53	0.00	0.00	0.00	18,515.53	1,381,484.47	
13(E)		15	00	0001	0000		2	2	7	1		Contratación de mantenimiento y reparaciones menores					1,400,000.00	0.00	1,400,000.00	18,515.53	0.00	0.00	0.00	18,515.53	1,381,484.47	
13(E)		15	00	0001	0000		2	2	7	1	02	Mantenimientos y reparaciones especiales	4.3.03	20	1955	100	1,400,000.00	0.00	1,400,000.00	18,515.53	0.00	0.00	0.00	18,515.53	1,381,484.47	
13(E)		15	00	0001	0000		2	2	8			OTROS SERVICIOS NO INCLUIDOS EN CONCEPTOS					970,000.00	0.00	970,000.00	52,392.00	257,023.00	257,023.00	59,295.00	309,415.00	660,585.00	
13(E)		15	00	0001	0000		2	2	8	6		Servicio de organización de eventos, festividades y					200,000.00	0.00	200,000.00	12,272.00	0.00	0.00	12,272.00	12,272.00	187,728.00	
13(E)		15	00	0001	0000		2	2	8	6	04	Actuaciones artísticas	4.3.03	20	1955	100	200,000.00	0.00	200,000.00	12,272.00	0.00	0.00	12,272.00	12,272.00	187,728.00	
13(E)		15	00	0001	0000		2	2	8	7		Servicios Técnicos y Profesionales					770,000.00	0.00	770,000.00	40,120.00	257,023.00	47,023.00	47,023.00	297,143.00	472,857.00	
13(E)		15	00	0001	0000		2	2	8	7	06	Otros servicios técnicos profesionales	4.3.03	20	1955	100	770,000.00	0.00	770,000.00	40,120.00	257,023.00	257,023.00	47,023.00	47,023.00	297,143.00	
13(E)		15	00	0001	0000		2	3				MATERIALES Y SUMINISTROS					22,763,284.97	150,000.00	22,913,284.97	864,093.55	1,242,971.13	1,287,514.45	253,129.97	362,014.63	21,159,979.57	
13(E)		15	00	0001	0000		2	3	1			ALIMENTOS Y PRODUCTOS AGROFORESTALES					2,345,000.00	0.00	2,345,000.00	454,174.05	351,968.06	351,968.06	124,211.38	1,538,857.89		
13(E)		15	00	0001	0000		2	3	1	1		Alimentos y bebidas para personas					900,000.00	0.00	900,000.00	187,644.32	65,228.06	65,228.06	46,567.38	252,872.38	647,127.62	
13(E)		15	00	0001	0000		2	3	1	1	01	Alimentos y bebidas para personas	4.3.03	20	1955	100	900,000.00	0.00	900,000.00	187,644.32	65,228.06	65,228.06	46,567.38	252,872.38	647,127.62	
13(E)		15	00	0001	0000		2	3	1	3		Productos agroforestales y pecuarios					1,445,000.00	0.00	1,445,000.00	266,529.73	286,740.00	286,740.00	77,644.00	553,269.73	891,730.27	
13(E)		15	00	0001	0000		2	3	1	3	03	Productos forestales	4.3.03	20	1955	100	1,445,000.00	0.00	1,445,000.00	266,529.73	286,740.00	286,740.00	77,644.00	553,269.73	891,730.27	
13(E)		15	00	0001	0000		2	3	2			TEXTILES Y VESTUARIOS					150,000.00	13,806.00	163,806.00	0.00						

MINISTERIO DE HACIENDA
CENTRALIZACIÓN DE LA INFORMACIÓN FINANCIERA DEL ESTADO
EJECUCIÓN DE LOS GASTOS Y APLICACIONES FINANCIERAS POR DESTINO DE FONDOS Y ESTRUCTURA
CORRESPONDIENTE AL MES DE MARZO DEL AÑO 2022

FORM. EP-02						DESTINO DE FONDO: TODOS																					
CODIGO DEL CAPITULO: 7001						ESTADO: Aprobado																					
DENOMINACION: AYUNTAMIENTO DEL DISTRITO NACIONAL																											
DESTINO DE FONDO	Estructura				INSTITUCION RECEPTORA	Clasificador de Gasto						FUNCION	FUENTE FINANCIAMIENTO	FUENTE ESPECIFICA	ORGANISMO FINANCIADOR	Presupuesto			Etapas del Gasto								
	PARTIDA NO ASIGNADA A PROGRAMA	PROGRAMA	PROYECTO	ACTIVIDAD/OBRA		TIPO	CONCEPTO	CUENTA	SUBCUENTA	AUXILIAR	DENOMINACION DEL GASTO					Presupuesto Original Periodo Actual	Modificaciones Acumuladas	Vigente	Acumulado Anterior	Compromiso	Devengado	Pagado	Devengado a la fecha	Balance Disponible Anual			
1	2	3	4	5	6	7	8	9	10	11	12	13	14	15	16	17	18	19	20=18+19	21	22	23	24	25 = 21 + 23	26= 20-25		
13(E)	15	00	0001	0000		2	3	3	3			Productos de artes gráficas					201,096.32	-13,806.00	187,290.32	0.00	18,526.01	18,526.01	18,526.01	18,526.01	168,764.31		
13(E)	15	00	0001	0000		2	3	3	3	01		Productos de artes gráficas	4.3.03	20	1955	100	201,096.32	-13,806.00	187,290.32	0.00	18,526.01	18,526.01	18,526.01	18,526.01	168,764.31		
13(E)	15	00	0001	0000		2	3	5	5			CUERO, CAUCHO Y PLÁSTICO					328,685.46	0.00	328,685.46	24,542.69	12,190.05	12,190.05	6,612.84	36,732.74	291,952.72		
13(E)	15	00	0001	0000		2	3	5	5			Plástico					328,685.46	0.00	328,685.46	24,542.69	12,190.05	12,190.05	6,612.84	36,732.74	291,952.72		
13(E)	15	00	0001	0000		2	3	5	5	01		Plástico	4.3.03	20	1955	100	328,685.46	0.00	328,685.46	24,542.69	12,190.05	12,190.05	6,612.84	36,732.74	291,952.72		
13(E)	15	00	0001	0000		2	3	6	1			PRODUCTOS DE MINERALES, METÁLICOS Y NO					5,912,000.00	346,000.00	6,258,000.00	104,462.81	677,029.53	337,076.25	26,273.85	441,539.06	5,816,460.94		
13(E)	15	00	0001	0000		2	3	6	1			Productos de cemento, cal, asbesto, yeso y arcilla					1,459,000.00	0.00	1,459,000.00	49,265.19	387,308.47	46,765.19	0.00	96,030.38	1,362,969.62		
13(E)	15	00	0001	0000		2	3	6	1	01		Productos de cemento	4.3.03	20	1955	100	1,459,000.00	0.00	1,459,000.00	49,265.19	387,308.47	46,765.19	0.00	96,030.38	1,362,969.62		
13(E)	15	00	0001	0000		2	3	6	3			Productos metálicos y sus derivados					3,278,000.00	346,000.00	3,624,000.00	55,197.62	289,721.06	290,311.06	26,273.85	345,508.68	3,278,491.32		
13(E)	15	00	0001	0000		2	3	6	3	03		Estructuras metálicas acabadas	4.3.03	20	1955	100	3,078,000.00	346,000.00	3,424,000.00	55,197.62	289,721.06	290,311.06	26,273.85	345,508.68	3,078,491.32		
13(E)	15	00	0001	0000		2	3	6	3	04		Herramientas menores	4.3.03	20	1955	100	200,000.00	0.00	200,000.00	0.00	0.00	0.00	0.00	0.00	200,000.00	0.00	
13(E)	15	00	0001	0000		2	3	6	4			Minerales					1,175,000.00	0.00	1,175,000.00	0.00	0.00	0.00	0.00	0.00	1,175,000.00	0.00	
13(E)	15	00	0001	0000		2	3	6	4	04		Piedra, arcilla y arena	4.3.03	20	1955	100	1,175,000.00	0.00	1,175,000.00	0.00	0.00	0.00	0.00	0.00	0.00	1,175,000.00	0.00
13(E)	15	00	0001	0000		2	3	7	2			COMBUSTIBLES, LUBRICANTES, PRODUCTOS QUÍMICOS Y					6,891,750.00	-346,000.00	6,545,750.00	41,928.00	41,928.00	41,928.00	0.00	83,856.00	6,461,894.00		
13(E)	15	00	0001	0000		2	3	7	2			Productos químicos y conexos					6,891,750.00	-346,000.00	6,545,750.00	41,928.00	41,928.00	41,928.00	0.00	83,856.00	6,461,894.00		
13(E)	15	00	0001	0000		2	3	7	2	06		Pinturas, lacas, barnices, diluyentes y absorbentes para	4.3.03	20	1955	100	6,891,750.00	-346,000.00	6,545,750.00	41,928.00	41,928.00	41,928.00	0.00	83,856.00	6,461,894.00		
13(E)	15	00	0001	0000		2	3	9	1			PRODUCTOS Y ÚTILES VARIOS					6,523,990.00	15,000.00	6,673,990.00	234,491.15	127,523.48	127,523.48	77,505.89	362,014.63	6,311,975.37		
13(E)	15	00	0001	0000		2	3	9	1			Útiles y materiales de limpieza e higiene					1,200,000.00	0.00	1,200,000.00	0.00	0.00	0.00	0.00	0.00	1,200,000.00	0.00	
13(E)	15	00	0001	0000		2	3	9	1	01		Útiles y materiales de limpieza e higiene	4.3.03	20	1955	100	1,200,000.00	0.00	1,200,000.00	0.00	0.00	0.00	0.00	0.00	1,200,000.00	0.00	
13(E)	15	00	0001	0000		2	3	9	6			Productos eléctricos y afines					3,000,000.00	15,000.00	3,150,000.00	46,766.01	52,940.34	52,940.34	23,163.04	99,706.35	3,050,293.65		
13(E)	15	00	0001	0000		2	3	9	6	01		Productos eléctricos y afines	4.3.03	20	1955	100	3,000,000.00	15,000.00	3,150,000.00	46,766.01	52,940.34	52,940.34	23,163.04	99,706.35	3,050,293.65		
13(E)	15	00	0001	0000		2	3	9	8			Repuestos y accesorios menores					222,000.00	0.00	222,000.00	0.00	0.00	0.00	0.00	0.00	222,000.00	0.00	
13(E)	15	00	0001	0000		2	3	9	8	01		Repuestos	4.3.03	20	1955	100	222,000.00	0.00	222,000.00	0.00	0.00	0.00	0.00	0.00	222,000.00	0.00	
13(E)	15	00	0001	0000		2	3	9	9			Productos y útiles varios no identificados					2,101,990.00	0.00	2,101,990.00	187,725.14	74,583.14	74,583.14	54,342.85	262,308.28	1,839,681.72		
13(E)	15	00	0001	0000		2	3	9	9	01		Productos y Útiles Varios n.i.p	4.3.03	20	1955	100	2,101,990.00	0.00	2,101,990.00	187,725.14	74,583.14	74,583.14	54,342.85	262,308.28	1,839,681.72		
13(E)	15	00	0002	0000		2	3	9	9			DESARROLLO DE EVENTOS DEPORTIVOS Y RECREACION					35,691,000.00	0.00	35,691,000.00	6,700,000.00	4,217,819.74	223,549.48	4,423,549.48	6,923,549.48	28,767,450.52		
13(E)	15	00	0002	0000		2	3	9	9			NO APLICA					35,691,000.00	0.00	35,691,000.00	6,700,000.00	4,217,819.74	223,549.48	4,423,549.48	6,923,549.48	28,767,450.52		
13(E)	15	00	0002	0000		2	3	9	9			GASTOS					35,691,000.00	0.00	35,691,000.00	6,700,000.00	4,217,819.74	223,549.48	4,423,549.48	6,923,549.48	28,767,450.52		
13(E)	15	00	0002	0000		2	2	2				CONTRATACIÓN DE SERVICIOS					29,591,000.00	0.00	29,591,000.00	6,700,000.00	3,994,270.26	0.00	4,200,000.00	6,700,000.00	22,891,000.00		
13(E)	15	00	0002	0000		2	2	5				ALQUILERES Y RENTAS					500,000.00	2,070,000.00	2,570,000.00	0.00	0.00	0.00	0.00	0.00	2,570,000.00	0.00	
13(E)	15	00	0002	0000		2	2	5	3			Alquileres de equipos					500,000.00	0.00	500,000.00	0.00	0.00	0.00	0.00	0.00	500,000.00	0.00	
13(E)	15	00	0002	0000		2	2	5	3	05		Alquiler de equipos médicos, sanitarios y de laboratorios	4.3.02	20	1955	100	500,000.00	0.00	500,000.00	0.00	0.00	0.00	0.00	0.00	500,000.00	0.00	
13(E)	15	00	0002	0000		2	2	5	4			Alquileres de equipos de transporte, tracción y					0.00	2,070,000.00	2,070,000.00	0.00	0.00	0.00	0.00	0.00	2,070,000.00	0.00	
13(E)	15	00	0002	0000		2	2	5	4	01		Alquileres de equipos de transporte, tracción y elevación	4.3.02	20	1955	100	0.00	2,070,000.00	2,070,000.00	0.00	0.00	0.00	0.00	0.00	2,070,000.00	0.00	
13(E)	15	00	0002	0000		2	2	8				OTROS SERVICIOS NO INCLUIDOS EN CONCEPTOS					29,091,000.00	-207,000.00	27,021,000.00	6,700,000.00	3,994,270.26	0.00	4,200,000.00	6,700,000.00	20,321,000.00		
13(E)	15	00	0002	0000		2	2	8	6			Servicio de organización de eventos, festividades y					29,091,000.00	-207,000.00	27,021,000.00	6,700,000.00	3,994,270.26	0.00	4,200,000.00	6,700,000.00	20,321,000.00		
13(E)	15	00	0002	0000		2	2	8	6	01		Eventos generales	4.3.02	20	1955	100	28,641,000.00	-207,000.00	26,571,000.00	6,700,000.00	3,994,270.26	0.00	4,200,000.00	6,700,000.00	19,871,000.00		
13(E)	15	00	0002	0000		2	2	8	6	04		Actuaciones artísticas	4.3.02	20	1955	100	450,000.00	0.00	450,000.00	0.00	0.00	0.00	0.00	0.00	450,000.00	0.00	
13(E)	15	00	0002	0000		2	3					MATERIALES Y SUMINISTROS					6,100,000.00	0.00	6,100,000.00	0.00	223,549.48	223,549.48	223,549.48	223,549.48	5,876,450.52		
13(E)	15	00	0002	0000		2	3	9				PRODUCTOS Y ÚTILES VARIOS					6,100,000.00	0.00	6,100,000.00	0.00	223,549.48	223,549.48	223,549.48	223,549.48	5,876,450.52		
13(E)	15	00	0002	0000		2	3	9	8			Repuestos y accesorios menores					100,000.00	0.00	100,000.00	0.00	0.00	0.00	0.00	0.00	100,000.00	0.00	
13(E)	15	00	0002	0000		2	3	9	8	01		Repuestos	4.3.02	20	1955	10											

MINISTERIO DE HACIENDA
CENTRALIZACIÓN DE LA INFORMACIÓN FINANCIERA DEL ESTADO
EJECUCIÓN DE LOS GASTOS Y APLICACIONES FINANCIERAS POR DESTINO DE FONDOS Y ESTRUCTURA
CORRESPONDIENTE AL MES DE MARZO DEL AÑO 2022

FORM. EP-02		CODIGO DEL CAPITULO: 7001														DESTINO DE FONDO: TODOS										
DENOMINACION: AYUNTAMIENTO DEL DISTRITO NACIONAL																ESTADO: Aprobado										
DESTINO DE FONDO	Estructura					INSTITUCION RECEPTORA	CODIGO SNP	Clasificador de Gasto					FUNCION	FUENTE FINANCIAMIENTO	FUENTE ESPECIFICA	ORGANISMO FINANCIADOR	Presupuesto			Etapas del Gasto						
	PARTIDA NO ASIGNADA A PROGRAMA	PROGRAMA	PROYECTO	ACTIVIDAD/OBRA				TIPO	CONCEPTO	CUENTA	SUBCUENTA	AUXILIAR					DENOMINACION DEL GASTO	Presupuesto Original Período Actual	Modificaciones Acumuladas	Vigente	Acumulado Anterior	Compromiso	Devengado	Pagado	Devengado a la fecha	Balance Disponible Anual
1	2	3	4	5	6	7	8	9	10	11	12	13	14	15	16	17	18	19	20=18 + 19	21	22	23	24	25 = 21 + 23	26= 20-25	
13(E)		16	00	0001	0000		2	2				CONTRATACION DE SERVICIOS					2,420,000.00	0.00	2,420,000.00	0.00	0.00	0.00	0.00	0.00	2,420,000.00	
13(E)		16	00	0001	0000		2	2				PUBLICIDAD, IMPRESIÓN Y ENCUADERNACIÓN					150,000.00	0.00	150,000.00	0.00	0.00	0.00	0.00	0.00	150,000.00	
13(E)		16	00	0001	0000		2	2	2	2		Impresión, encuadernación y rotulación					150,000.00	0.00	150,000.00	0.00	0.00	0.00	0.00	0.00	150,000.00	
13(E)		16	00	0001	0000		2	2	2	2	01	Impresión, encuadernación y rotulación	4.1.02	20	1955	100	150,000.00	0.00	150,000.00	0.00	0.00	0.00	0.00	0.00	150,000.00	
13(E)		16	00	0001	0000		2	2				ALQUILERES Y RENTAS					720,000.00	0.00	720,000.00	0.00	0.00	0.00	0.00	0.00	720,000.00	
13(E)		16	00	0001	0000		2	2	5	1		Alquileres y rentas de edificaciones y locales					120,000.00	0.00	120,000.00	0.00	0.00	0.00	0.00	0.00	120,000.00	
13(E)		16	00	0001	0000		2	2	5	1	01	Alquileres y rentas de edificaciones y locales	4.1.02	20	1955	100	120,000.00	0.00	120,000.00	0.00	0.00	0.00	0.00	0.00	120,000.00	
13(E)		16	00	0001	0000		2	2	5	8		Otros alquileres					600,000.00	0.00	600,000.00	0.00	0.00	0.00	0.00	0.00	600,000.00	
13(E)		16	00	0001	0000		2	2	5	8	01	Otros alquileres y arrendamientos por derechos de usos	4.1.02	20	1955	100	600,000.00	0.00	600,000.00	0.00	0.00	0.00	0.00	0.00	600,000.00	
13(E)		16	00	0001	0000		2	2	8			OTROS SERVICIOS NO INCLUIDOS EN CONCEPTOS					1,550,000.00	0.00	1,550,000.00	0.00	0.00	0.00	0.00	0.00	1,550,000.00	
13(E)		16	00	0001	0000		2	2	8	6		Servicio de organización de eventos, festividades y					800,000.00	0.00	800,000.00	0.00	0.00	0.00	0.00	0.00	800,000.00	
13(E)		16	00	0001	0000		2	2	8	6	01	Eventos generales	4.1.02	20	1955	100	600,000.00	0.00	600,000.00	0.00	0.00	0.00	0.00	0.00	600,000.00	
13(E)		16	00	0001	0000		2	2	8	6	04	Actuaciones artísticas	4.1.02	20	1955	100	200,000.00	0.00	200,000.00	0.00	0.00	0.00	0.00	0.00	200,000.00	
13(E)		16	00	0001	0000		2	2	8	7		Servicios Técnicos y Profesionales					750,000.00	0.00	750,000.00	0.00	0.00	0.00	0.00	0.00	750,000.00	
13(E)		16	00	0001	0000		2	2	8	7	04	Servicios de capacitación	4.1.02	20	1955	100	250,000.00	0.00	250,000.00	0.00	0.00	0.00	0.00	0.00	250,000.00	
13(E)		16	00	0001	0000		2	2	8	7	06	Otros servicios técnicos profesionales	4.1.02	20	1955	100	500,000.00	0.00	500,000.00	0.00	0.00	0.00	0.00	0.00	500,000.00	
13(E)		16	00	0001	0000		2	3				MATERIALES Y SUMINISTROS					1,115,000.00	0.00	1,115,000.00	28,000.00	13,500.00	13,500.00	13,500.00	20,000.00	1,073,500.00	
13(E)		16	00	0001	0000		2	3	1			ALIMENTOS Y PRODUCTOS AGROFORESTALES					500,000.00	0.00	500,000.00	8,000.00	13,500.00	13,500.00	13,500.00	21,500.00	478,500.00	
13(E)		16	00	0001	0000		2	3	1	1		Alimentos y bebidas para personas					500,000.00	0.00	500,000.00	8,000.00	13,500.00	13,500.00	13,500.00	21,500.00	478,500.00	
13(E)		16	00	0001	0000		2	3	1	01		Alimentos y bebidas para personas	4.1.02	20	1955	100	500,000.00	0.00	500,000.00	8,000.00	13,500.00	13,500.00	13,500.00	21,500.00	478,500.00	
13(E)		16	00	0001	0000		2	3	5			CUERO, CAUCHO Y PLÁSTICO					15,000.00	0.00	15,000.00	0.00	0.00	0.00	0.00	0.00	15,000.00	
13(E)		16	00	0001	0000		2	3	5	5		Plástico					15,000.00	0.00	15,000.00	0.00	0.00	0.00	0.00	0.00	15,000.00	
13(E)		16	00	0001	0000		2	3	5	5	01	Plástico	4.1.02	20	1955	100	15,000.00	0.00	15,000.00	0.00	0.00	0.00	0.00	0.00	15,000.00	
13(E)		16	00	0001	0000		2	3	9			PRODUCTOS Y ÚTILES VARIOS					600,000.00	0.00	600,000.00	20,000.00	0.00	0.00	0.00	20,000.00	580,000.00	
13(E)		16	00	0001	0000		2	3	9	4		Útiles destinados a actividades deportivas, culturales y					600,000.00	0.00	600,000.00	20,000.00	0.00	0.00	0.00	0.00	20,000.00	580,000.00
13(E)		16	00	0001	0000		2	3	9	4	01	Útiles destinados a actividades deportivas, culturales y	4.1.02	20	1955	100	600,000.00	0.00	600,000.00	20,000.00	0.00	0.00	0.00	0.00	20,000.00	580,000.00
13(E)	98											ADM. DE CONTRIBUCIONES ESPECIALES (TRANSF. PRIV.)					64,766,737.14	888,000.00	65,654,737.14	10,282,800.00	408,370.00	408,370.00	100,000.00	10,691,170.00	54,963,567.14	
13(E)	98											N/A					64,766,737.14	888,000.00	65,654,737.14	10,282,800.00	408,370.00	408,370.00	100,000.00	10,691,170.00	54,963,567.14	
13(E)	98			00	0000							TRANSFERENCIAS INSTITUCIONES PRIVADAS					64,766,737.14	888,000.00	65,654,737.14	10,282,800.00	408,370.00	408,370.00	100,000.00	10,691,170.00	54,963,567.14	
13(E)	98			00	0000	0000						NO APLICA					64,766,737.14	888,000.00	65,654,737.14	10,282,800.00	408,370.00	408,370.00	100,000.00	10,691,170.00	54,963,567.14	
13(E)	98			00	0000	0000											64,766,737.14	888,000.00	65,654,737.14	10,282,800.00	408,370.00	408,370.00	100,000.00	10,691,170.00	54,963,567.14	
13(E)	98			00	0000	0000		2				GASTOS					64,766,737.14	888,000.00	65,654,737.14	10,282,800.00	408,370.00	408,370.00	100,000.00	10,691,170.00	54,963,567.14	
13(E)	98			00	0000	0000		2	4			TRANSFERENCIAS CORRIENTES					64,766,737.14	888,000.00	65,654,737.14	10,282,800.00	408,370.00	408,370.00	100,000.00	10,691,170.00	54,963,567.14	
13(E)	98			00	0000	0000		2	4	1		TRANSFERENCIAS CORRIENTES AL SECTOR PRIVADO					64,766,737.14	888,000.00	65,654,737.14	10,282,800.00	408,370.00	408,370.00	100,000.00	10,691,170.00	54,963,567.14	
13(E)	98			00	0000	0000		2	4	1	2	Ayudas y donaciones a personas					64,266,737.14	0.00	64,266,737.14	9,394,800.00	408,370.00	408,370.00	100,000.00	9,803,170.00	54,463,567.14	
13(E)	98			00	0000	0000		2	4	1	2	Ayudas y donaciones programadas a hogares y personas	4.5.10	20	1955	100	62,466,737.14	0.00	62,466,737.14	9,207,300.00	0.00	0.00	0.00	9,207,300.00	53,259,437.14	
13(E)	98			00	0000	0000		2	4	1	2	Ayudas y donaciones ocasionales a hogares y personas	4.1.02	20	1955	100	1,800,000.00	0.00	1,800,000.00	187,500.00	408,370.00	408,370.00	100,000.00	595,870.00	1,204,130.00	
13(E)	98			00	0000	0000		2	4	1	3	Premios literarios, deportivos y culturales					500,000.00	0.00	500,000.00	0.00	0.00	0.00	0.00	0.00	500,000.00	
13(E)	98			00	0000	0000		2	4	1	3	Premios literarios, deportivos y culturales	4.3.03	20	1955	100	500,000.00	0.00	500,000.00	0.00	0.00	0.00	0.00	0.00	500,000.00	
13(E)	98			00	0000	0000		2	4	1	6	Transferencias corrientes a asociaciones sin fines de					0.00	888,000.00	888,000.00	888,000.00	0.00	0.00	0.00	888,000.00	0.00	
13(E)	98			00	0000	0000		2	4	1	6	Transferencias corrientes programadas a asociaciones sin	1.1.03	20	1955	100	0.00	888,000.00	888,000.00	888,000.00	0.00	0.00	0.00	0.00	888,000.00	0.00
13(E)	99											ADM. DE ACTIVOS Y TRANSFERENCIAS (PÚBLICAS)					18,788,000.00	-888000.00	17,900,000.00	2,584,290.28	1,292,145.14	1,292,145.14	1,292,145.14	3,876,435.42	14,023,564.58	
13(E)	99											N/A					18,788,000.00	-888000.00	17,900,000.00	2,584,290.28	1,292,145.14	1,292,145.14	1,292,145.14	3,876,435.42	14,023,564.58	
13(E)	99			00	0000							ADM. DE ACTIVOS Y TRANSFERENCIAS PÚBLICAS					18,788,000.00	-888000.00	17,900,000.00	2,584,290.28	1,					

MINISTERIO DE HACIENDA
CENTRALIZACIÓN DE LA INFORMACIÓN FINANCIERA DEL ESTADO
EJECUCIÓN DE LOS GASTOS Y APLICACIONES FINANCIERAS POR DESTINO DE FONDOS Y ESTRUCTURA
CORRESPONDIENTE AL MES DE MARZO DEL AÑO 2022

FORM. EP-02														DESTINO DE FONDO:		ESTADO:										
CODIGO DEL CAPITULO: 7001														TODOS		Aprobado										
DENOMINACION: AYUNTAMIENTO DEL DISTRITO NACIONAL																										
DESTINO DE FONDO	Estructura				INSTITUCION RECEPTORA	CODIGO SNP	Clasificador de Gasto					FUNCION	FUENTE FINANCIAMIENTO	FUENTE ESPECIFICA	ORGANISMO FINANCIADOR	Presupuesto			Etapas del Gasto							
	PARTIDA NO ASIGNADA A PROGRAMA	PROGRAMA	PROYECTO	ACTIVIDAD/OBRA			TIPO	CONCEPTO	CUENTA	SUBCUENTA	AUXILIAR					DENOMINACION DEL GASTO	Presupuesto Original Periodo Actual	Modificaciones Acumuladas	Vigente	Acumulado Anterior	Compromiso	Devengado	Pagado	Devengado a la fecha	Balance Disponible Anual	
1	2	3	4	5	6	7	8	9	10	11	12	13	14	15	16	17	18	19	20=18+19	21	22	23	24	25 = 21 + 23	26= 20-25	
21(0)	01		00	0004	0000		2	6	5	5		Equipo de comunicación, telecomunicaciones y					0.00	160000.00	160,000.00	0.00	151,040.00	0.00	0.00	0.00	0.00	160,000.00
21(0)	01		00	0004	0000		2	6	5	5	01	Equipo de comunicación, telecomunicaciones y señalamiento	1.1.02	30	9995	102	0.00	160000.00	160,000.00	0.00	151,040.00	0.00	0.00	0.00	0.00	160,000.00
21(0)	01		00	0004	0000		2	6	5	8		Otros equipos					1,050,000.00	0.00	1,050,000.00	0.00	0.00	0.00	0.00	0.00	0.00	1,050,000.00
21(0)	01		00	0004	0000		2	6	5	8	01	Otros equipos	1.1.02	20	1955	100	1,000,000.00	0.00	1,000,000.00	0.00	0.00	0.00	0.00	0.00	0.00	1,000,000.00
21(0)	01		00	0004	0000		2	6	5	8	01	Otros equipos	1.1.02	30	9996	102	50,000.00	0.00	50,000.00	0.00	0.00	0.00	0.00	0.00	0.00	50,000.00
21(0)	01		00	0004	0000		2	6	6			EQUIPOS DE DEFENSA Y SEGURIDAD					102,712.00	0.00	102,712.00	0.00	0.00	0.00	0.00	0.00	0.00	102,712.00
21(0)	01		00	0004	0000		2	6	6	2		Equipos de seguridad					102,712.00	0.00	102,712.00	0.00	0.00	0.00	0.00	0.00	0.00	102,712.00
21(0)	01		00	0004	0000		2	6	6	2	01	Equipos de seguridad	1.1.02	20	1955	100	102,712.00	0.00	102,712.00	0.00	0.00	0.00	0.00	0.00	0.00	102,712.00
21(0)	01		00	0004	0000		2	6	8			BIENES INTANGIBLES					50,000.00	0.00	50,000.00	0.00	0.00	0.00	0.00	0.00	0.00	50,000.00
21(0)	01		00	0004	0000		2	6	8	3		Programas de informática y base de datos					50,000.00	0.00	50,000.00	0.00	0.00	0.00	0.00	0.00	0.00	50,000.00
21(0)	01		00	0004	0000		2	6	8	3	01	Programas de informática	1.1.02	30	9995	102	50,000.00	0.00	50,000.00	0.00	0.00	0.00	0.00	0.00	0.00	50,000.00
21(0)	01		00	0005	0000		2	6	8	3		GESTIÓN URBANA, PLANEACIÓN Y REGULACIÓN USO DE NO APLICA					3,250,000.00	0.00	3,250,000.00	0.00	0.00	0.00	0.00	0.00	0.00	3,250,000.00
21(0)	01		00	0005	0000		2	6	8	3		GESTIÓN URBANA, PLANEACIÓN Y REGULACIÓN USO DE NO APLICA					3,250,000.00	0.00	3,250,000.00	0.00	0.00	0.00	0.00	0.00	0.00	3,250,000.00
21(0)	01		00	0005	0000		2	6	8	3		GASTOS					3,250,000.00	0.00	3,250,000.00	0.00	0.00	0.00	0.00	0.00	0.00	3,250,000.00
21(0)	01		00	0005	0000		2	6				BIENES MUEBLES, INMUEBLES E INTANGIBLES					3,250,000.00	0.00	3,250,000.00	0.00	0.00	0.00	0.00	0.00	0.00	3,250,000.00
21(0)	01		00	0005	0000		2	6	1			MOBILIARIO Y EQUIPO					250,000.00	0.00	250,000.00	0.00	0.00	0.00	0.00	0.00	0.00	250,000.00
21(0)	01		00	0005	0000		2	6	1	3		Equipos de tecnología de la información y					250,000.00	0.00	250,000.00	0.00	0.00	0.00	0.00	0.00	0.00	250,000.00
21(0)	01		00	0005	0000		2	6	1	3	01	Equipos de tecnología de la información y comunicación	1.1.02	20	1955	100	250,000.00	0.00	250,000.00	0.00	0.00	0.00	0.00	0.00	0.00	250,000.00
21(0)	01		00	0005	0000		2	6	4			VEHICULOS Y EQUIPO DE TRANSPORTE, TRACCIÓN Y					2,500,000.00	0.00	2,500,000.00	0.00	0.00	0.00	0.00	0.00	0.00	2,500,000.00
21(0)	01		00	0005	0000		2	6	4	1		Automóviles y camiones					2,500,000.00	0.00	2,500,000.00	0.00	0.00	0.00	0.00	0.00	0.00	2,500,000.00
21(0)	01		00	0005	0000		2	6	4	1	01	Automóviles y camiones	1.1.02	20	1955	100	2,500,000.00	0.00	2,500,000.00	0.00	0.00	0.00	0.00	0.00	0.00	2,500,000.00
21(0)	01		00	0005	0000		2	6	8			BIENES INTANGIBLES					500,000.00	0.00	500,000.00	0.00	0.00	0.00	0.00	0.00	0.00	500,000.00
21(0)	01		00	0005	0000		2	6	8	8		Licencias informáticas e intelectuales, industriales y					500,000.00	0.00	500,000.00	0.00	0.00	0.00	0.00	0.00	0.00	500,000.00
21(0)	01		00	0005	0000		2	6	8	8	01	Licencias informáticas	1.1.02	20	1955	100	500,000.00	0.00	500,000.00	0.00	0.00	0.00	0.00	0.00	0.00	500,000.00
21(0)	01		00	0006	0000		2	6	8	8		FORMULACIÓN DE PLANES, PROYECTOS Y PROGRAMAS NO APLICA					830,000.00	0.00	830,000.00	0.00	0.00	0.00	0.00	0.00	0.00	830,000.00
21(0)	01		00	0006	0000		2	6	8	8		FORMULACIÓN DE PLANES, PROYECTOS Y PROGRAMAS NO APLICA					830,000.00	0.00	830,000.00	0.00	0.00	0.00	0.00	0.00	0.00	830,000.00
21(0)	01		00	0006	0000		2	6	8	8		GASTOS					830,000.00	0.00	830,000.00	0.00	0.00	0.00	0.00	0.00	0.00	830,000.00
21(0)	01		00	0006	0000		2	6				BIENES MUEBLES, INMUEBLES E INTANGIBLES					830,000.00	0.00	830,000.00	0.00	0.00	0.00	0.00	0.00	0.00	830,000.00
21(0)	01		00	0006	0000		2	6	1			MOBILIARIO Y EQUIPO					830,000.00	0.00	830,000.00	0.00	0.00	0.00	0.00	0.00	0.00	830,000.00
21(0)	01		00	0006	0000		2	6	1	1		Muebles, equipos de oficina y estantería					200,000.00	0.00	200,000.00	0.00	0.00	0.00	0.00	0.00	0.00	200,000.00
21(0)	01		00	0006	0000		2	6	1	1	01	Muebles, equipos de oficina y estantería	1.1.02	20	1955	100	200,000.00	0.00	200,000.00	0.00	0.00	0.00	0.00	0.00	0.00	200,000.00
21(0)	01		00	0006	0000		2	6	1	3		Equipos de tecnología de la información y					630,000.00	0.00	630,000.00	0.00	0.00	0.00	0.00	0.00	0.00	630,000.00
21(0)	01		00	0006	0000		2	6	1	3	01	Equipos de tecnología de la información y comunicación	1.1.02	20	1955	100	630,000.00	0.00	630,000.00	0.00	0.00	0.00	0.00	0.00	0.00	630,000.00
21(0)	11		00									OBRAS PÚBLICAS MUNICIPALES					58,677,180.53	88,760,000.00	147,437,180.53	3,405,238.90	6,641,630.92	15,157,614.01	5,142,695.36	18,562,852.91	128,874,327.62	
21(0)	11		00									N/A					58,677,180.53	88,760,000.00	147,437,180.53	3,405,238.90	6,641,630.92	15,157,614.01	5,142,695.36	18,562,852.91	128,874,327.62	
21(0)	11		00	0001	0000							COORDINACION Y EJECUCION DE OBRAS NO APLICA					58,677,180.53	88,760,000.00	147,437,180.53	3,405,238.90	6,641,630.92	15,157,614.01	5,142,695.36	18,562,852.91	128,874,327.62	
21(0)	11		00	0001	0000							COORDINACION Y EJECUCION DE OBRAS NO APLICA					58,677,180.53	88,760,000.00	147,437,180.53	3,405,238.90	6,641,630.92	15,157,614.01	5,142,695.36	18,562,852.91	128,874,327.62	
21(0)	11		00	0001	0000		2					GASTOS					58,677,180.53	88,760,000.00	147,437,180.53	3,405,238.90	6,641,630.92	15,157,614.01	5,142,695.36	18,562,852.91	128,874,327.62	
21(0)	11		00	0001	0000		2	2				CONTRATACIÓN DE SERVICIOS					0.00	5,640,000.00	5,640,000.00	0.00	0.00	0.00	0.00	0.00	0.00	5,640,000.00
21(0)	11		00	0001	0000		2	2	1			SERVICIOS BÁSICOS					0.00	960,000.00	960,000.00	0.00	0.00	0.00	0.00	0.00	0.00	960,000.00
21(0)	11		00	0001	0000		2	2	1	3		Teléfono local					0.00	960,000.00	960,000.00	0.00	0.00	0.00	0.00	0.00	0.00	960,000.00
21(0)	11		00	0001	0000		2	2	1	3	01	Teléfono local	2.5.03	40	9992	103	0.00	960,000.00	960,000.00	0.00	0.00	0.00	0.00	0.00	0.00	960,000.00
21(0)	11		00	0001	0000		2	2	2			PUBLICIDAD, IMPRESIÓN Y ENCUADERNACIÓN					0.00	100,000.00	100,000.00	0.00	0.00	0.00	0.00	0.00	0.00	100,000.00
21(0)	11		00	0001	0000		2	2	2	2		Impresión, encuadernación y rotulación					0									

MINISTERIO DE HACIENDA
CENTRALIZACIÓN DE LA INFORMACIÓN FINANCIERA DEL ESTADO
EJECUCIÓN DE LOS GASTOS Y APLICACIONES FINANCIERAS POR DESTINO DE FONDOS Y ESTRUCTURA
CORRESPONDIENTE AL MES DE MARZO DEL AÑO 2022

FORM. EP-02														DESTINO DE FONDO:		ESTADO:										
CODIGO DEL CAPITULO: 7001														TODOS		Aprobado										
DENOMINACION: AYUNTAMIENTO DEL DISTRITO NACIONAL																										
DESTINO DE FONDO	Estructura				INSTITUCION RECEPTORA	CODIGO SNP	Clasificador de Gasto					FUNCION	FUENTE FINANCIAMIENTO	FUENTE ESPECIFICA	ORGANISMO FINANCIADOR	Presupuesto			Etapas del Gasto							
	PARTIDA NO ASIGNADA A PROGRAMA	PROGRAMA	PROYECTO	ACTIVIDAD/OBRA			TIPO	CONCEPTO	CUENTA	SUBCUENTA	AUXILIAR					DENOMINACION DEL GASTO	Presupuesto Original Periodo Actual	Modificaciones Acumuladas	Vigente	Acumulado Anterior	Compromiso	Devengado	Pagado	Devengado a la fecha	Balance Disponible Anual	
1	2	3	4	5	6	7	8	9	10	11	12	13	14	15	16	17	18	19	20=18+19	21	22	23	24	25 = 21 + 23	26= 20-25	
21(0)	11	00	0001	0000		2	2	7	2			Mantenimiento y reparación de maquinarias y equipos					0.00	1,200,000.00	1,200,000.00	0.00	0.00	0.00	0.00	0.00	0.00	1,200,000.00
21(0)	11	00	0001	0000		2	2	7	2	06		Mantenimiento y reparación de equipos de transporte.	2.5.03	40	9992	103	0.00	1,200,000.00	1,200,000.00	0.00	0.00	0.00	0.00	0.00	0.00	1,200,000.00
21(0)	11	00	0001	0000		2	2	8				OTROS SERVICIOS NO INCLUIDOS EN CONCEPTOS					0.00	2,880,000.00	2,880,000.00	0.00	0.00	0.00	0.00	0.00	0.00	2,880,000.00
21(0)	11	00	0001	0000		2	2	8	5			Fumigación, lavandería, limpieza e higiene					0.00	1,200,000.00	1,200,000.00	0.00	0.00	0.00	0.00	0.00	0.00	1,200,000.00
21(0)	11	00	0001	0000		2	2	8	5	01		Fumigación	2.5.03	40	9992	103	0.00	1,200,000.00	1,200,000.00	0.00	0.00	0.00	0.00	0.00	0.00	1,200,000.00
21(0)	11	00	0001	0000		2	2	8	7			Servicios Técnicos y Profesionales					0.00	1,680,000.00	1,680,000.00	0.00	0.00	0.00	0.00	0.00	0.00	1,680,000.00
21(0)	11	00	0001	0000		2	2	8	7	04		Servicios de capacitación	2.5.03	40	9992	103	0.00	1,200,000.00	1,200,000.00	0.00	0.00	0.00	0.00	0.00	0.00	1,200,000.00
21(0)	11	00	0001	0000		2	2	8	7	05		Servicios de informática y sistemas computarizados	2.5.03	40	9992	103	0.00	480,000.00	480,000.00	0.00	0.00	0.00	0.00	0.00	0.00	480,000.00
21(0)	11	00	0001	0000		2	3					MATERIALES Y SUMINISTROS					47,043,479.41	39,920,000.00	86,963,479.41	3,135,490.90	3,062,750.88	1,252,114.04	3,440,347.36	341,992.80	82,575,874.47	
21(0)	11	00	0001	0000		2	3	1				ALIMENTOS Y PRODUCTOS AGROFORESTALES					1,134,321.26	500,000.00	1,634,321.26	13,363.76	181,016.14	181,016.14	181,016.14	194,379.90	1,439,941.36	
21(0)	11	00	0001	0000		2	3	1	1			Alimentos y bebidas para personas	2.5.03	40	9992	103	10,651.93	500,000.00	510,651.93	5,369.54	178,716.14	178,716.14	178,716.14	184,085.68	326,566.25	
21(0)	11	00	0001	0000		2	3	1	1	01		Alimentos y bebidas para personas	2.5.03	40	9992	103	0.00	500,000.00	500,000.00	0.00	178,716.14	178,716.14	178,716.14	178,716.14	321,283.86	
21(0)	11	00	0001	0000		2	3	1	1	01		Alimentos y bebidas para personas	2.5.03	40	9992	103	10,651.93	0.00	10,651.93	5,369.54	0.00	0.00	0.00	0.00	5,282.39	
21(0)	11	00	0001	0000		2	3	1	4			Madera, corcho y sus manufacturas	2.5.03	20	1955	100	1,123,669.33	0.00	1,123,669.33	7,994.22	2,300.00	2,300.00	2,300.00	2,300.00	10,294.22	1,113,375.11
21(0)	11	00	0001	0000		2	3	1	4	01		Madera, corcho y sus manufacturas	2.5.03	30	9996	102	1,123,669.33	0.00	1,123,669.33	7,994.22	2,300.00	2,300.00	2,300.00	2,300.00	10,294.22	1,113,375.11
21(0)	11	00	0001	0000		2	3	2				TEXTILES Y VESTUARIOS					367,038.76	6,200,000.00	6,567,038.76	0.00	614,355.20	146,320.00	0.00	146,320.00	6,420,718.76	
21(0)	11	00	0001	0000		2	3	2	1			Hilados, fibras, telas y útiles de costura					10,945.00	0.00	10,945.00	0.00	0.00	0.00	0.00	0.00	0.00	10,945.00
21(0)	11	00	0001	0000		2	3	2	1	01		Hilados, fibras, telas y útiles de costura	2.5.03	30	9996	102	10,945.00	0.00	10,945.00	0.00	0.00	0.00	0.00	0.00	0.00	10,945.00
21(0)	11	00	0001	0000		2	3	2	2			Acabados textiles					25,000.00	0.00	25,000.00	0.00	0.00	0.00	0.00	0.00	0.00	25,000.00
21(0)	11	00	0001	0000		2	3	2	2	01		Acabados textiles	2.5.03	30	9996	102	25,000.00	0.00	25,000.00	0.00	0.00	0.00	0.00	0.00	0.00	25,000.00
21(0)	11	00	0001	0000		2	3	2	3			Prendas y accesorios de vestir					312,530.00	5,000,000.00	5,312,530.00	0.00	614,355.20	146,320.00	0.00	146,320.00	5,166,210.00	
21(0)	11	00	0001	0000		2	3	2	3	01		Prendas y accesorios de vestir	2.5.03	40	9992	103	0.00	5,000,000.00	5,000,000.00	0.00	468,035.20	0.00	0.00	0.00	0.00	5,000,000.00
21(0)	11	00	0001	0000		2	3	2	3	01		Prendas y accesorios de vestir	2.5.03	30	9996	102	312,530.00	0.00	312,530.00	0.00	146,320.00	146,320.00	0.00	0.00	146,320.00	166,210.00
21(0)	11	00	0001	0000		2	3	2	4			Calzados					18,563.76	1,200,000.00	1,218,563.76	0.00	0.00	0.00	0.00	0.00	0.00	1,218,563.76
21(0)	11	00	0001	0000		2	3	2	4	01		Calzados	2.5.03	40	9992	103	0.00	1,200,000.00	1,200,000.00	0.00	0.00	0.00	0.00	0.00	0.00	1,200,000.00
21(0)	11	00	0001	0000		2	3	2	4	01		Calzados	2.5.03	20	1955	100	18,563.76	0.00	18,563.76	0.00	0.00	0.00	0.00	0.00	0.00	18,563.76
21(0)	11	00	0001	0000		2	3	3				PAPEL, CARTÓN E IMPRESOS					90,515.76	2,120,000.00	2,210,515.76	0.00	0.00	0.00	0.00	0.00	0.00	2,210,515.76
21(0)	11	00	0001	0000		2	3	3	2			Papel y cartón					1,842.65	120,000.00	121,842.65	0.00	0.00	0.00	0.00	0.00	0.00	121,842.65
21(0)	11	00	0001	0000		2	3	3	2	01		Papel y cartón	2.5.03	40	9992	103	0.00	120,000.00	120,000.00	0.00	0.00	0.00	0.00	0.00	0.00	120,000.00
21(0)	11	00	0001	0000		2	3	3	2	01		Papel y cartón	2.5.03	20	1955	100	1,842.65	0.00	1,842.65	0.00	0.00	0.00	0.00	0.00	0.00	1,842.65
21(0)	11	00	0001	0000		2	3	3	3			Productos de artes gráficas					88,673.11	2,000,000.00	2,088,673.11	0.00	0.00	0.00	0.00	0.00	0.00	2,088,673.11
21(0)	11	00	0001	0000		2	3	3	3	01		Productos de artes gráficas	2.5.03	40	9992	103	0.00	2,000,000.00	2,000,000.00	0.00	0.00	0.00	0.00	0.00	0.00	2,000,000.00
21(0)	11	00	0001	0000		2	3	3	3	01		Productos de artes gráficas	2.5.03	30	9998	102	10,000.00	0.00	10,000.00	0.00	0.00	0.00	0.00	0.00	0.00	10,000.00
21(0)	11	00	0001	0000		2	3	3	3	01		Productos de artes gráficas	2.5.03	30	9996	102	78,673.11	0.00	78,673.11	0.00	0.00	0.00	0.00	0.00	0.00	78,673.11
21(0)	11	00	0001	0000		2	3	5				CUERO, CAUCHO Y PLÁSTICO					2,581,735.64	1,000,000.00	3,581,735.64	22,258.36	12,933.00	12,933.00	12,933.00	35,191.36	3,546,544.28	
21(0)	11	00	0001	0000		2	3	5	3			Llantas y neumáticos					20,000.00	1,000,000.00	1,020,000.00	0.00	0.00	0.00	0.00	0.00	0.00	1,020,000.00
21(0)	11	00	0001	0000		2	3	5	3	01		Llantas y neumáticos	2.5.03	40	9992	103	0.00	1,000,000.00	1,000,000.00	0.00	0.00	0.00	0.00	0.00	0.00	1,000,000.00
21(0)	11	00	0001	0000		2	3	5	3	01		Llantas y neumáticos	2.5.03	30	9998	102	20,000.00	0.00	20,000.00	0.00	0.00	0.00	0.00	0.00	0.00	20,000.00
21(0)	11	00	0001	0000		2	3	5	4			Artículos de caucho					175,015.20	0.00	175,015.20	0.00	0.00	0.00	0.00	0.00	0.00	175,015.20
21(0)	11	00	0001	0000		2	3	5	4	01		Artículos de caucho	2.5.03	30	9996	102	175,015.20	0.00	175,015.20	0.00	0.00	0.00	0.00	0.00	0.00	175,015.20
21(0)	11	00	0001	0000		2	3	5	5			Plástico					175,015.20	0.00	175,015.20	0.00	0.00	0.00	0.00	0.00	0.00	175,015.20
21(0)	11	00	0001	0000		2	3	5	5	01		Plástico	2.5.03	30	9996	102	2,386,720.44	0.00	2,386,720.44	22,258.36	12,933.00	12,933.00	12,933.00	35,191.36	2,351,529.08	
21(0)	11	00	0001	0000		2																				

MINISTERIO DE HACIENDA
CENTRALIZACIÓN DE LA INFORMACIÓN FINANCIERA DEL ESTADO
EJECUCIÓN DE LOS GASTOS Y APLICACIONES FINANCIERAS POR DESTINO DE FONDOS Y ESTRUCTURA
CORRESPONDIENTE AL MES DE MARZO DEL AÑO 2022

FORM. EP-02															DESTINO DE FONDO: TODOS										
CODIGO DEL CAPITULO: 7001															ESTADO: Aprobado										
DENOMINACION: AYUNTAMIENTO DEL DISTRITO NACIONAL																									
DESTINO DE FONDO	Estructura				INSTITUCION RECEPTORA	CODIGO SNP	Clasificador de Gasto					FUNCION	FUENTE FINANCIAMIENTO	FUENTE ESPECIFICA	ORGANISMO FINANCIADOR	Presupuesto			Etapas del Gasto						
	PARTIDA NO ASIGNADA A PROGRAMA	PROGRAMA	PROYECTO	ACTIVIDAD/OBRA			TIPO	CONCEPTO	CUENTA	SUBCUENTA	AUXILIAR					DENOMINACION DEL GASTO	Presupuesto Original Periodo Actual	Modificaciones Acumuladas	Vigente	Acumulado Anterior	Compromiso	Devengado	Pagado	Devengado a la fecha	Balance Disponible Anual
1	2	3	4	5	6	7	8	9	10	11	12	13	14	15	16	17	18	19	20=18 + 19	21	22	23	24	25 = 21 + 23	26= 20-25
21(1)	11	00	0001	0000		2	3	6	3	04	Herramientas menores	2.5.03	30	9996	102	191,516.00	28,284.00	219,800.00	0.00	5,900.00	5,900.00	0.00	0.00	5,900.00	213,900.00
21(1)	11	00	0001	0000		2	3	6	3	06	Productos metálicos	2.5.03	40	9992	103	0.00	300,000.00	300,000.00	0.00	0.00	0.00	0.00	0.00	0.00	300,000.00
21(1)	11	00	0001	0000		2	3	6	3	06	Productos metálicos	2.5.03	30	9996	102	3,000,667.00	0.00	3,000,667.00	0.00	20,858.36	20,858.36	18,144.12	20,858.36	2,979,808.64	
21(1)	11	00	0001	0000		2	3	6	4		Minerales					3,000,000.00	0.00	3,000,000.00	0.00	0.00	0.00	0.00	0.00	0.00	3,000,000.00
21(1)	11	00	0001	0000		2	3	6	4	04	Piedra, arcilla y arena	2.5.03	30	9996	102	2,000,000.00	0.00	2,000,000.00	0.00	0.00	0.00	0.00	0.00	0.00	2,000,000.00
21(1)	11	00	0001	0000		2	3	6	4	07	Otros minerales	2.5.03	30	9996	102	1,000,000.00	0.00	1,000,000.00	0.00	0.00	0.00	0.00	0.00	0.00	1,000,000.00
21(1)	11	00	0001	0000		2	3	7	1		COMBUSTIBLES, LUBRICANTES, PRODUCTOS QUÍMICOS Y Combustibles y lubricantes					14,000,000.00	26,100,000.00	40,100,000.00	2,877,462.89	54,719.25	54,719.25	2,922,392.14	2,932,182.14	37,167,817.86	
21(1)	11	00	0001	0000		2	3	7	1	01	Gasolina	2.5.03	40	9992	103	0.00	18,000,000.00	18,000,000.00	0.00	0.00	0.00	0.00	0.00	0.00	18,000,000.00
21(1)	11	00	0001	0000		2	3	7	1	02	Gasol	2.5.03	40	9992	103	0.00	7,000,000.00	7,000,000.00	0.00	0.00	0.00	0.00	0.00	0.00	7,000,000.00
21(1)	11	00	0001	0000		2	3	7	1	05	Aceites y grasas	2.5.03	40	9992	103	0.00	600,000.00	600,000.00	0.00	0.00	0.00	0.00	0.00	0.00	600,000.00
21(1)	11	00	0001	0000		2	3	7	2		Productos químicos y conexos					14,000,000.00	500,000.00	14,500,000.00	2,877,462.89	54,719.25	54,719.25	2,922,392.14	2,932,182.14	11,567,817.86	
21(1)	11	00	0001	0000		2	3	7	2	06	Pinturas, lacas, barnices, diluyentes y absorbentes para	2.5.03	40	9992	103	0.00	500,000.00	500,000.00	0.00	0.00	0.00	0.00	0.00	0.00	500,000.00
21(1)	11	00	0001	0000		2	3	7	2	06	Pinturas, lacas, barnices, diluyentes y absorbentes para	2.5.03	30	9998	102	10,000,000.00	0.00	10,000,000.00	1,717,643.05	0.00	0.00	1,717,643.05	1,717,643.05	8,282,356.95	
21(1)	11	00	0001	0000		2	3	7	2	06	Pinturas, lacas, barnices, diluyentes y absorbentes para	2.5.03	30	9996	102	4,000,000.00	0.00	4,000,000.00	1,159,819.84	54,719.25	54,719.25	1,204,749.09	1,214,539.09	2,785,460.91	
21(1)	11	00	0001	0000		2	3	9			PRODUCTOS Y ÚTILES VARIOS					9,489,203.13	3,471,716.00	12,960,919.13	142,087.23	359,205.57	199,905.57	199,905.57	341,992.80	12,618,926.33	
21(1)	11	00	0001	0000		2	3	9	1		Útiles y materiales de limpieza e higiene					108,766.22	2,010,000.00	2,118,766.22	0.00	0.00	0.00	0.00	2,215,940.82	2,000,000.00	
21(1)	11	00	0001	0000		2	3	9	1	01	Útiles y materiales de limpieza e higiene	2.5.03	40	9992	103	0.00	2,000,000.00	2,000,000.00	0.00	0.00	0.00	0.00	0.00	2,000,000.00	
21(1)	11	00	0001	0000		2	3	9	1	01	Útiles y materiales de limpieza e higiene	2.5.03	30	9996	102	108,766.22	10,000.00	118,766.22	2,825.40	0.00	0.00	2,825.40	0.00	115,940.82	
21(1)	11	00	0001	0000		2	3	9	2		Útiles y materiales de escritorio, oficina, informática,					5,685.84	300,000.00	305,685.84	2,600.00	0.00	0.00	0.00	2,600.00	303,085.84	
21(1)	11	00	0001	0000		2	3	9	2	01	Útiles y materiales de escritorio, oficina e informática	2.5.03	40	9992	103	0.00	300,000.00	300,000.00	0.00	0.00	0.00	0.00	0.00	300,000.00	
21(1)	11	00	0001	0000		2	3	9	2	01	Útiles y materiales de escritorio, oficina e informática	2.5.03	30	9996	102	5,685.84	0.00	5,685.84	2,600.00	0.00	0.00	0.00	2,600.00	3,085.84	
21(1)	11	00	0001	0000		2	3	9	2		Útiles destinados a actividades deportivas, culturales y					399,602.12	0.00	399,602.12	0.00	0.00	0.00	0.00	0.00	399,602.12	
21(1)	11	00	0001	0000		2	3	9	4	01	Útiles destinados a actividades deportivas, culturales y	2.5.03	30	9996	102	399,602.12	0.00	399,602.12	0.00	0.00	0.00	0.00	0.00	0.00	399,602.12
21(1)	11	00	0001	0000		2	3	9	6		Productos eléctricos y afines					6,400,000.00	500,000.00	6,900,000.00	119,122.35	313,439.51	154,139.51	154,139.51	273,261.86	6,626,738.14	
21(1)	11	00	0001	0000		2	3	9	6	01	Productos eléctricos y afines	2.5.03	40	9992	103	0.00	500,000.00	500,000.00	0.00	0.00	0.00	0.00	0.00	0.00	500,000.00
21(1)	11	00	0001	0000		2	3	9	6	01	Productos eléctricos y afines	2.5.03	30	9996	102	6,400,000.00	0.00	6,400,000.00	119,122.35	313,439.51	154,139.51	154,139.51	273,261.86	6,126,738.14	
21(1)	11	00	0001	0000		2	3	9	8		Repuestos y accesorios menores					292,682.82	171,716.00	464,398.82	0.00	0.00	0.00	0.00	0.00	464,398.82	
21(1)	11	00	0001	0000		2	3	9	8	01	Repuestos	2.5.03	40	9992	103	0.00	200,000.00	200,000.00	0.00	0.00	0.00	0.00	0.00	200,000.00	
21(1)	11	00	0001	0000		2	3	9	8	01	Repuestos	2.5.03	30	9996	102	292,682.82	-28,284.00	264,398.82	0.00	0.00	0.00	0.00	0.00	264,398.82	
21(1)	11	00	0001	0000		2	3	9	9		Productos y útiles varios no identificados					2,282,466.13	490,000.00	2,772,466.13	17,539.48	45,766.06	45,766.06	45,766.06	63,305.54	2,709,160.59	
21(1)	11	00	0001	0000		2	3	9	9	01	Productos y Útiles Varios n.i.p	2.5.03	40	9992	103	0.00	500,000.00	500,000.00	0.00	0.00	0.00	0.00	0.00	500,000.00	
21(1)	11	00	0001	0000		2	3	9	9	01	Productos y Útiles Varios n.i.p	2.5.03	30	9998	102	750,000.00	0.00	750,000.00	12,539.48	20,608.00	20,608.00	20,608.00	33,147.48	716,852.52	
21(1)	11	00	0001	0000		2	3	9	9	01	Productos y Útiles Varios n.i.p	2.5.03	30	9996	102	1,532,466.13	-10,000.00	1,522,466.13	5,000.00	25,158.06	25,158.06	25,158.06	30,158.06	1,492,308.07	
21(1)	11	00	0001	0000		2	6				BIENES MUEBLES, INMUEBLES E INTANGIBLES					11,633,701.12	43,200,000.00	54,833,701.12	269,748.00	3,578,880.04	15,157,614.01	1,702,348.00	269,748.00	40,658,453.15	
21(1)	11	00	0001	0000		2	6	1			MOBILIARIO Y EQUIPO					130,094.20	2,200,000.00	2,330,094.20	0.00	0.00	0.00	0.00	0.00	2,330,094.20	
21(1)	11	00	0001	0000		2	6	1	1		Muebles, equipos de oficina y estantería					0.00	1,000,000.00	1,000,000.00	0.00	0.00	0.00	0.00	0.00	1,000,000.00	
21(1)	11	00	0001	0000		2	6	1	1	01	Muebles, equipos de oficina y estantería	2.5.03	40	9992	103	0.00	1,000,000.00	1,000,000.00	0.00	0.00	0.00	0.00	0.00	1,000,000.00	
21(1)	11	00	0001	0000		2	6	1	3		Equipos de tecnología de la información y					0.00	600,000.00	600,000.00	0.00	0.00	0.00	0.00	0.00	600,000.00	
21(1)	11	00	0001	0000		2	6	1	3	01	Equipos de tecnología de la información y comunicación	2.5.03	40	9992	103	0.00	600,000.00	600,000.00	0.00	0.00	0.00	0.00	0.00	600,000.00	
21(1)	11	00	0001	0000		2	6	1	4		Electrodomésticos					75,000.00	600,000.00	675,000.00	0.00	0.00	0.00	0.00	0.00	675,000.00	
21(1)	11	00	0001	0000		2	6	1	4	01	Electrodomésticos	2													

MINISTERIO DE HACIENDA
CENTRALIZACIÓN DE LA INFORMACIÓN FINANCIERA DEL ESTADO
EJECUCIÓN DE LOS GASTOS Y APLICACIONES FINANCIERAS POR DESTINO DE FONDOS Y ESTRUCTURA
CORRESPONDIENTE AL MES DE MARZO DEL AÑO 2022

FORM. EP-02
CODIGO DEL CAPITULO: 7001
DENOMINACION: AYUNTAMIENTO DEL DISTRITO NACIONAL

DESTINO DE FONDO: TODOS
ESTADO: Aprobado

DESTINO DE FONDO	Estructura					INSTITUCION RECEPTORA	CODIGO SNP	Clasificador de Gasto					DENOMINACION DEL GASTO	FUNCION	FUENTE FINANCIAMIENTO	FUENTE ESPECIFICA	ORGANISMO FINANCIADOR	Presupuesto			Etapas del Gasto				
	PARTIDA NO ASIGNADA A PROGRAMA	PROGRAMA	PROYECTO	ACTIVIDAD/OBRA	TIPO			CONCEPTO	CUENTA	SUBCUENTA	AUXILIAR	Presupuesto Original Período Actual						Modificaciones Acumuladas	Vigente	Acumulado Anterior	Compromiso	Devengado	Pagado	Devengado a la fecha	Balance Disponible Anual
21(0)	11	00	0001	0000	2	6	4	1	01	Automóviles y camiones	2.5.03	40	9992	103	0.00	36,421,119.96	36,421,119.96	0.00	0.00	13,905,499.97	1,432,600.00	13,905,499.97	22,515,619.99		
21(0)	11	00	0001	0000	2	6	4	1	01	Automóviles y camiones	2.5.03	30	9996	102	0.00	2,800,000.00	2,800,000.00	0.00	0.00	0.00	0.00	0.00	2,800,000.00		
21(0)	11	00	0001	0000	2	6	4	8	8	Otros equipos de transporte	2.5.03	40	9992	103	18,972.49	3,578,880.04	3,597,852.53	0.00	3,578,880.04	0.00	0.00	0.00	3,597,852.53		
21(0)	11	00	0001	0000	2	6	4	8	01	Otros equipos de transporte	2.5.03	40	9992	103	0.00	3,578,880.04	3,578,880.04	0.00	3,578,880.04	0.00	0.00	0.00	3,578,880.04		
21(0)	11	00	0001	0000	2	6	4	8	01	Otros equipos de transporte	2.5.03	30	9996	102	18,972.49	0.00	18,972.49	0.00	0.00	0.00	0.00	0.00	18,972.49		
21(0)	11	00	0001	0000	2	6	5			MAQUINARIA, OTROS EQUIPOS Y HERRAMIENTAS	2.5.03	30	9996	102	8,579,705.07	-1,800,000.00	6,779,705.07	269,748.00	0.00	0.00	269,748.00	269,748.00	6,509,957.07		
21(0)	11	00	0001	0000	2	6	5	3		Maquinaria y equipo de construcción	2.5.03	30	9996	102	1,000,000.00	0.00	1,000,000.00	269,748.00	0.00	0.00	269,748.00	269,748.00	730,252.00		
21(0)	11	00	0001	0000	2	6	5	3	01	Maquinaria y equipo de construcción	2.5.03	50	2006	001	1,000,000.00	0.00	1,000,000.00	269,748.00	0.00	0.00	269,748.00	269,748.00	730,252.00		
21(0)	11	00	0001	0000	2	6	5	4		Sistemas y equipos de climatización	2.5.03	30	9996	102	895,252.94	500,000.00	1,395,252.94	0.00	0.00	0.00	0.00	0.00	1,395,252.94		
21(0)	11	00	0001	0000	2	6	5	4	01	Sistemas y equipos de climatización	2.5.03	40	9992	103	0.00	500,000.00	500,000.00	0.00	0.00	0.00	0.00	0.00	500,000.00		
21(0)	11	00	0001	0000	2	6	5	4	01	Sistemas y equipos de climatización	2.5.03	30	9996	102	895,252.94	0.00	895,252.94	0.00	0.00	0.00	0.00	0.00	895,252.94		
21(0)	11	00	0001	0000	2	6	5	5		Equipo de comunicación, telecomunicaciones y	2.5.03	40	9992	103	0.00	500,000.00	500,000.00	0.00	0.00	0.00	0.00	0.00	500,000.00		
21(0)	11	00	0001	0000	2	6	5	5	01	Equipo de comunicación, telecomunicaciones y señalamiento	2.5.03	40	9992	103	0.00	500,000.00	500,000.00	0.00	0.00	0.00	0.00	0.00	500,000.00		
21(0)	11	00	0001	0000	2	6	5	6		Equipo de generación eléctrica y a fines	2.5.03	30	9996	102	250,000.00	0.00	250,000.00	0.00	0.00	0.00	0.00	0.00	250,000.00		
21(0)	11	00	0001	0000	2	6	5	6	01	Equipo de generación eléctrica y a fines	2.5.03	30	9996	102	250,000.00	0.00	250,000.00	0.00	0.00	0.00	0.00	0.00	250,000.00		
21(0)	11	00	0001	0000	2	6	5	7		Máquinas-herramientas	2.5.03	50	2006	001	894,102.50	0.00	894,102.50	0.00	0.00	0.00	0.00	0.00	894,102.50		
21(0)	11	00	0001	0000	2	6	5	7	01	Máquinas-herramientas	2.5.03	50	2006	001	850,000.00	0.00	850,000.00	0.00	0.00	0.00	0.00	0.00	850,000.00		
21(0)	11	00	0001	0000	2	6	5	7	01	Máquinas-herramientas	2.5.03	30	9996	102	44,102.50	0.00	44,102.50	0.00	0.00	0.00	0.00	0.00	44,102.50		
21(0)	11	00	0001	0000	2	6	5	8		Otros equipos	2.5.03	50	2006	001	5,540,349.63	-2,800,000.00	2,740,349.63	0.00	0.00	0.00	0.00	0.00	2,740,349.63		
21(0)	11	00	0001	0000	2	6	5	8	01	Otros equipos	2.5.03	50	2006	001	540,349.63	0.00	540,349.63	0.00	0.00	0.00	0.00	0.00	540,349.63		
21(0)	11	00	0001	0000	2	6	5	8	01	Otros equipos	2.5.03	30	9996	102	5,000,000.00	-2,800,000.00	2,200,000.00	0.00	0.00	0.00	0.00	0.00	2,200,000.00		
21(0)	12	00								GESTIÓN Y ADMINISTRACIÓN DE SERVICIOS PÚBLICOS					17,985,446.86	0.00	17,985,446.86	0.00	0.00	0.00	0.00	0.00	17,985,446.86		
21(0)	12	00								N/A					17,985,446.86	0.00	17,985,446.86	0.00	0.00	0.00	0.00	0.00	17,985,446.86		
21(0)	12	00	0001	0000						ADMINISTRACIÓN DE LOS SERVICIOS PÚBLICOS					4,200,000.00	0.00	4,200,000.00	0.00	0.00	0.00	0.00	0.00	4,200,000.00		
21(0)	12	00	0001	0000						NO APLICA					4,200,000.00	0.00	4,200,000.00	0.00	0.00	0.00	0.00	0.00	4,200,000.00		
21(0)	12	00	0001	0000						GASTOS					4,200,000.00	0.00	4,200,000.00	0.00	0.00	0.00	0.00	0.00	4,200,000.00		
21(0)	12	00	0001	0000						BIENES MUEBLES, INMUEBLES E INTANGIBLES					4,200,000.00	0.00	4,200,000.00	0.00	0.00	0.00	0.00	0.00	4,200,000.00		
21(0)	12	00	0001	0000						MOBILIARIO Y EQUIPO					1,300,000.00	-300,000.00	1,000,000.00	0.00	0.00	0.00	0.00	0.00	1,000,000.00		
21(0)	12	00	0001	0000						Muebles, equipos de oficina y estantería					800,000.00	-300,000.00	500,000.00	0.00	0.00	0.00	0.00	0.00	500,000.00		
21(0)	12	00	0001	0000						Muebles, equipos de oficina y estantería	1.1.02	30	9995	102	800,000.00	-300,000.00	500,000.00	0.00	0.00	0.00	0.00	0.00	500,000.00		
21(0)	12	00	0001	0000						Equipos de tecnología de la información y					500,000.00	0.00	500,000.00	0.00	0.00	0.00	0.00	0.00	500,000.00		
21(0)	12	00	0001	0000						Equipos de tecnología de la información y comunicación	1.1.02	30	9995	102	500,000.00	0.00	500,000.00	0.00	0.00	0.00	0.00	0.00	500,000.00		
21(0)	12	00	0001	0000						MOBILIARIO Y EQUIPO DE AUDIO, AUDIOVISUAL,					100,000.00	0.00	100,000.00	0.00	0.00	0.00	0.00	0.00	100,000.00		
21(0)	12	00	0001	0000						Cámaras fotográficas y de video	2.6.2	3			100,000.00	0.00	100,000.00	0.00	0.00	0.00	0.00	0.00	100,000.00		
21(0)	12	00	0001	0000						Cámaras fotográficas y de video	1.1.02	30	9995	102	100,000.00	0.00	100,000.00	0.00	0.00	0.00	0.00	0.00	100,000.00		
21(0)	12	00	0001	0000						VEHÍCULOS Y EQUIPO DE TRANSPORTE, TRACCIÓN Y					2,500,000.00	300,000.00	2,800,000.00	0.00	0.00	0.00	0.00	0.00	2,800,000.00		
21(0)	12	00	0001	0000						Automóviles y camiones	2.6.4	1			2,500,000.00	300,000.00	2,800,000.00	0.00	0.00	0.00	0.00	0.00	2,800,000.00		
21(0)	12	00	0001	0000						Automóviles y camiones	1.1.02	30	9995	102	2,500,000.00	300,000.00	2,800,000.00	0.00	0.00	0.00	0.00	0.00	2,800,000.00		
21(0)	12	00	0001	0000						MAQUINARIA, OTROS EQUIPOS Y HERRAMIENTAS					300,000.00	0.00	300,000.00	0.00	0.00	0.00	0.00	0.00	300,000.00		
21(0)	12	00	0001	0000						Máquinas-herramientas	2.6.5	7			300,000.00	0.00	300,000.00	0.00	0.00	0.00	0.00	0.00	300,000.00		
21(0)	12	00	0001	0000						Máquinas-herramientas	1.1.02	30	9996	102	300,000.00	0.00	300,000.00	0.00	0.00	0.00	0.00	0.00	300,000.00		
21(0)	12	00	0004	0000						SUPERVISIÓN Y ADMINISTRACIÓN DE CEMENTERIOS					350,000.00	0.00	350,000.00	0.00	0.00	0.00	0.00	0.00	350,000.00		
21(0)	12	00	0004	0000						NO APLICA					350,000.00	0.00	350,000.00	0.00	0.00	0.00	0.00	0.00	350,000.00		
21(0)	12	00	0004	0000						GASTOS					350,000.00	0.00	350,000.00	0.00	0.00	0.00	0.00	0.00	350,000.00		
21(0)	12	00	0004	0000						BIENES MUEBLES, INMUEBLES E INTANGIBLES					350,000.00	0.00	350,000.00	0.00	0.00	0.00	0.00	0.00	350,000.00		
21(0)	12	00	0004	0000						MAQUINARIA, OTROS EQUIPOS Y HERRAMIENTAS	2.6.5	7			350,000.00	0.00	350,000.00	0.00	0.00	0.00	0.00	0.00	350,000.00		
21(0)	12	00	0004	0000						Máquinas-herramientas	2.6.5	7			250,000.00	0.00	250,000.00	0.00	0.00	0.00	0				

MINISTERIO DE HACIENDA
CENTRALIZACIÓN DE LA INFORMACIÓN FINANCIERA DEL ESTADO
EJECUCIÓN DE LOS GASTOS Y APLICACIONES FINANCIERAS POR DESTINO DE FONDOS Y ESTRUCTURA
CORRESPONDIENTE AL MES DE MARZO DEL AÑO 2022

FORM. EP-02														DESTINO DE FONDO: TODOS		ESTADO: Aprobado										
CODIGO DEL CAPITULO: 7001																										
DENOMINACION: AYUNTAMIENTO DEL DISTRITO NACIONAL																										
DESTINO DE FONDO	Estructura				INSTITUCION RECEPTORA	CODIGO SNP	Clasificador de Gasto					FUNCION	FUENTE FINANCIAMIENTO	FUENTE ESPECIFICA	ORGANISMO FINANCIADOR	Presupuesto			Etapas del Gasto							
	PARTIDA NO ASIGNADA A PROGRAMA	PROGRAMA	PROYECTO	ACTIVIDAD/OBRA			TIPO	CONCEPTO	CUENTA	SUBCUENTA	AUXILIAR					DENOMINACION DEL GASTO	Presupuesto Original Periodo Actual	Modificaciones Acumuladas	Vigente	Acumulado Anterior	Compromiso	Devengado	Pagado	Devengado a la fecha	Balance Disponible Anual	
1	2	3	4	5	6	7	8	9	10	11	12	13	14	15	16	17	18	19	20=18+19	21	22	23	24	25 = 21 + 23	26= 20-25	
21(0)		12	00	0007	0000		2	6	5	7		Máquinas-herramientas					500,000.00	0.00	500,000.00	0.00	0.00	0.00	0.00	0.00	0.00	500,000.00
21(0)		12	00	0007	0000		2	6	5	7	01	Máquinas-herramientas	3.2.02	30	9995	102	500,000.00	0.00	500,000.00	0.00	0.00	0.00	0.00	0.00	0.00	500,000.00
21(0)		12	00	0007	0000		2	6	5	8		Otros equipos					130,000.00	0.00	130,000.00	0.00	0.00	0.00	0.00	0.00	0.00	130,000.00
21(0)		12	00	0007	0000		2	6	5	8	01	Otros equipos	3.2.02	30	9995	102	130,000.00	0.00	130,000.00	0.00	0.00	0.00	0.00	0.00	0.00	130,000.00
21(0)		13										SANEAMIENTO AMBIENTAL Y FORESTA					5,299,875.62	0.00	5,299,875.62	0.00	163,573.31	163,573.31	0.00	163,573.31	5,136,302.31	
21(0)		13	00									N/A					5,299,875.62	0.00	5,299,875.62	0.00	163,573.31	163,573.31	0.00	163,573.31	5,136,302.31	
21(0)		13	00	0001								PRESERVACION DEL MEDIO AMBIENTE Y CONTROL					5,299,875.62	0.00	5,299,875.62	0.00	163,573.31	163,573.31	0.00	163,573.31	5,136,302.31	
21(0)		13	00	0001	0000							NO APLICA					5,299,875.62	0.00	5,299,875.62	0.00	163,573.31	163,573.31	0.00	163,573.31	5,136,302.31	
21(0)		13	00	0001	0000		2					GASTOS					5,299,875.62	0.00	5,299,875.62	0.00	163,573.31	163,573.31	0.00	163,573.31	5,136,302.31	
21(0)		13	00	0001	0000		2	6				BIENES MUEBLES, INMUEBLES E INTANGIBLES					5,299,875.62	0.00	5,299,875.62	0.00	163,573.31	163,573.31	0.00	163,573.31	5,136,302.31	
21(0)		13	00	0001	0000		2	6	1			MOBILIARIO Y EQUIPO					350,000.00	-162,801.28	187,198.72	0.00	0.00	0.00	0.00	0.00	187,198.72	
21(0)		13	00	0001	0000		2	6	1	3		Equipos de tecnología de la información y					300,000.00	-162,801.28	137,198.72	0.00	0.00	0.00	0.00	0.00	137,198.72	
21(0)		13	00	0001	0000		2	6	1	3	01	Equipos de tecnología de la información y comunicación	3.2.04	30	9995	102	300,000.00	-162,801.28	137,198.72	0.00	0.00	0.00	0.00	0.00	137,198.72	
21(0)		13	00	0001	0000		2	6	1	4		Electrodomésticos					50,000.00	0.00	50,000.00	0.00	0.00	0.00	0.00	0.00	50,000.00	
21(0)		13	00	0001	0000		2	6	1	4	01	Electrodomésticos	3.2.04	30	9995	102	50,000.00	0.00	50,000.00	0.00	0.00	0.00	0.00	0.00	0.00	50,000.00
21(0)		13	00	0001	0000		2	6	4			VEHICULOS Y EQUIPO DE TRANSPORTE, TRACCIÓN Y					2,500,000.00	500,000.00	3,000,000.00	0.00	0.00	0.00	0.00	0.00	3,000,000.00	
21(0)		13	00	0001	0000		2	6	4	1		Automóviles y camiones					2,500,000.00	500,000.00	3,000,000.00	0.00	0.00	0.00	0.00	0.00	3,000,000.00	
21(0)		13	00	0001	0000		2	6	4	1	01	Automóviles y camiones	3.2.04	30	9995	102	2,500,000.00	500,000.00	3,000,000.00	0.00	0.00	0.00	0.00	0.00	3,000,000.00	
21(0)		13	00	0001	0000		2	6	5			MAQUINARIA, OTROS EQUIPOS Y HERRAMIENTAS					1,449,875.62	-337,198.72	1,112,676.90	0.00	163,573.31	163,573.31	0.00	163,573.31	949,103.59	
21(0)		13	00	0001	0000		2	6	5	1		Maquinaria y equipo agropecuario					600,000.00	0.00	600,000.00	0.00	163,573.31	163,573.31	0.00	163,573.31	436,426.69	
21(0)		13	00	0001	0000		2	6	5	1	01	Maquinaria y equipo agropecuario	3.2.04	30	9995	102	600,000.00	0.00	600,000.00	0.00	163,573.31	163,573.31	0.00	163,573.31	436,426.69	
21(0)		13	00	0001	0000		2	6	5	4		Sistemas y equipos de climatización					337,198.72	-337,198.72	0.00	0.00	0.00	0.00	0.00	0.00	0.00	
21(0)		13	00	0001	0000		2	6	5	4	01	Sistemas y equipos de climatización	3.2.04	30	9995	102	337,198.72	-337,198.72	0.00	0.00	0.00	0.00	0.00	0.00	0.00	
21(0)		13	00	0001	0000		2	6	5	7		Máquinas-herramientas					79,242.90	0.00	79,242.90	0.00	0.00	0.00	0.00	0.00	79,242.90	
21(0)		13	00	0001	0000		2	6	5	7	01	Máquinas-herramientas	3.2.04	30	9995	102	79,242.90	0.00	79,242.90	0.00	0.00	0.00	0.00	0.00	0.00	79,242.90
21(0)		13	00	0001	0000		2	6	5	8		Otros equipos					433,434.00	0.00	433,434.00	0.00	0.00	0.00	0.00	0.00	433,434.00	
21(0)		13	00	0001	0000		2	6	5	8	01	Otros equipos	3.2.04	30	9995	102	433,434.00	0.00	433,434.00	0.00	0.00	0.00	0.00	0.00	0.00	433,434.00
21(0)		13	00	0001	0000		2	6	7			ACTIVOS BIOLÓGICOS					1,000,000.00	0.00	1,000,000.00	0.00	0.00	0.00	0.00	0.00	0.00	1,000,000.00
21(0)		13	00	0001	0000		2	6	7	9		Semillas, cultivos, plantas y árboles que generan					1,000,000.00	0.00	1,000,000.00	0.00	0.00	0.00	0.00	0.00	0.00	1,000,000.00
21(0)		13	00	0001	0000		2	6	7	9	01	Semillas, cultivos, plantas y árboles que generan productos	3.2.04	30	9995	102	1,000,000.00	0.00	1,000,000.00	0.00	0.00	0.00	0.00	0.00	0.00	1,000,000.00
21(0)		14										GESTIÓN Y ADMINISTRACIÓN DE SERVICIOS SOCIALES					1,751,399.00	0.00	1,751,399.00	0.00	0.00	0.00	0.00	0.00	0.00	1,751,399.00
21(0)		14	00									N/A					1,751,399.00	0.00	1,751,399.00	0.00	0.00	0.00	0.00	0.00	0.00	1,751,399.00
21(0)		14	00	0001								ASISTENCIA SOCIAL					1,279,210.00	0.00	1,279,210.00	0.00	0.00	0.00	0.00	0.00	0.00	1,279,210.00
21(0)		14	00	0001	0000							NO APLICA					1,279,210.00	0.00	1,279,210.00	0.00	0.00	0.00	0.00	0.00	0.00	1,279,210.00
21(0)		14	00	0001	0000		2					GASTOS					1,279,210.00	0.00	1,279,210.00	0.00	0.00	0.00	0.00	0.00	0.00	1,279,210.00
21(0)		14	00	0001	0000		2	6				BIENES MUEBLES, INMUEBLES E INTANGIBLES					700,000.00	0.00	700,000.00	0.00	0.00	0.00	0.00	0.00	0.00	700,000.00
21(0)		14	00	0001	0000		2	6	1			MOBILIARIO Y EQUIPO					700,000.00	0.00	700,000.00	0.00	0.00	0.00	0.00	0.00	0.00	700,000.00
21(0)		14	00	0001	0000		2	6	1	1		Muebles, equipos de oficina y estantería					700,000.00	0.00	700,000.00	0.00	0.00	0.00	0.00	0.00	0.00	700,000.00
21(0)		14	00	0001	0000		2	6	1	1	01	Muebles, equipos de oficina y estantería	4.5.10	20	1955	100	700,000.00	0.00	700,000.00	0.00	0.00	0.00	0.00	0.00	0.00	700,000.00
21(0)		14	00	0001	0000		2	6	5			MAQUINARIA, OTROS EQUIPOS Y HERRAMIENTAS					579,210.00	0.00	579,210.00	0.00	0.00	0.00	0.00	0.00	0.00	579,210.00
21(0)		14	00	0001	0000		2	6	5	7		Máquinas-herramientas					100,000.00	0.00	100,000.00	0.00	0.00	0.00	0.00	0.00	0.00	100,000.00
21(0)		14	00	0001	0000		2	6	5	7	01	Máquinas-herramientas	4.5.10	20	1955	100	100,000.00	0.00	100,000.00	0.00	0.00	0.00	0.00	0.00	0.00	100,000.00
21(0)		14	00	0001	0000		2	6	5	8		Otros equipos					479,210.00	0.00	479,210.00	0.00	0.00	0.00	0.00	0.00	0.00	479,210.00
21(0)		14	00	0001	0000		2	6	5	8	01	Otros equipos	4.5.10	20	1955	100	479,210.00	0.00	479,210.00	0.00	0.00	0.00	0.00	0.00	0.00	479,210.00
21(0)		14	00	0003								PRESTACIONES DE SALUD Y ASISTENCIA PRIMARIA					472,189.00	0.00	472,189.00	0.00	0.00					

MINISTERIO DE HACIENDA
CENTRALIZACIÓN DE LA INFORMACIÓN FINANCIERA DEL ESTADO
EJECUCIÓN DE LOS GASTOS Y APLICACIONES FINANCIERAS POR DESTINO DE FONDOS Y ESTRUCTURA
CORRESPONDIENTE AL MES DE MARZO DEL AÑO 2022

FORM. EP-02
CODIGO DEL CAPITULO: 7001
DENOMINACION: AYUNTAMIENTO DEL DISTRITO NACIONAL
DESTINO DE FONDO: TODOS
ESTADO: Aprobado

DESTINO DE FONDO	Estructura					INSTITUCION RECEPTORA	CODIGO SNP	Clasificador de Gasto					FUNCION	FUENTE FINANCIAMIENTO	FUENTE ESPECIFICA	ORGANISMO FINANCIADOR	Presupuesto			Etapas del Gasto					
	PARTIDA NO ASIGNADA A PROGRAMA	PROGRAMA	PROYECTO	ACTIVIDAD/OBRA	TIPO			CONCEPTO	CUENTA	SUBCUENTA	AUXILIAR	DENOMINACION DEL GASTO					Presupuesto Original Período Actual	Modificaciones Acumuladas	Vigente	Acumulado Anterior	Compromiso	Devengado	Pagado	Devengado a la fecha	Balance Disponible Anual
21(0)	14	00	0003	0000	2	6	1			MOBILIARIO Y EQUIPO	300,000.00	0.00	300,000.00	0.00	0.00	0.00	0.00	0.00	300,000.00						
21(0)	14	00	0003	0000	2	6	1	4		Electrodomésticos	300,000.00	0.00	300,000.00	0.00	0.00	0.00	0.00	0.00	300,000.00						
21(0)	14	00	0003	0000	2	6	1	4	01	Electrodomésticos	300,000.00	0.00	300,000.00	0.00	0.00	0.00	0.00	0.00	300,000.00						
21(0)	14	00	0003	0000	2	6	3			EQUIPO E INSTRUMENTAL, CIENTÍFICO Y LABORATORIO	172,189.00	0.00	172,189.00	0.00	0.00	0.00	0.00	0.00	172,189.00						
21(0)	14	00	0003	0000	2	6	3	1		Equipo médico y de laboratorio	172,189.00	0.00	172,189.00	0.00	0.00	0.00	0.00	0.00	172,189.00						
21(0)	14	00	0003	0000	2	6	3	1	01	Equipo médico y de laboratorio	172,189.00	0.00	172,189.00	0.00	0.00	0.00	0.00	0.00	172,189.00						
21(0)	15	00								FOMENTO DE LA CULTURA, DEPORTE Y RECREACIÓN	1,667,319.00	0.00	1,667,319.00	0.00	0.00	0.00	0.00	0.00	1,667,319.00						
21(0)	15	00								N/A	1,667,319.00	0.00	1,667,319.00	0.00	0.00	0.00	0.00	0.00	1,667,319.00						
21(0)	15	00	0001	0000						FOMENTO DE LA CULTURA Y EL ARTE	747,319.00	0.00	747,319.00	0.00	0.00	0.00	0.00	0.00	747,319.00						
21(0)	15	00	0001	0000						NO APLICA	747,319.00	0.00	747,319.00	0.00	0.00	0.00	0.00	0.00	747,319.00						
21(0)	15	00	0001	0000	2	6				GASTOS	747,319.00	0.00	747,319.00	0.00	0.00	0.00	0.00	0.00	747,319.00						
21(0)	15	00	0001	0000	2	6	1			BIENES MUEBLES, INMUEBLES E INTANGIBLES	747,319.00	0.00	747,319.00	0.00	0.00	0.00	0.00	0.00	747,319.00						
21(0)	15	00	0001	0000	2	6	1	9		MOBILIARIO Y EQUIPO	470,000.00	0.00	470,000.00	0.00	0.00	0.00	0.00	0.00	470,000.00						
21(0)	15	00	0001	0000	2	6	1	9	01	Otros mobiliarios y equipos no identificados	470,000.00	0.00	470,000.00	0.00	0.00	0.00	0.00	0.00	470,000.00						
21(0)	15	00	0001	0000	2	6	5			MAQUINARIA, OTROS EQUIPOS Y HERRAMIENTAS	277,319.00	0.00	277,319.00	0.00	0.00	0.00	0.00	0.00	277,319.00						
21(0)	15	00	0001	0000	2	6	5	3		Maquinaria y equipo de construcción	75,495.00	0.00	75,495.00	0.00	0.00	0.00	0.00	0.00	75,495.00						
21(0)	15	00	0001	0000	2	6	5	3	01	Maquinaria y equipo de construcción	75,495.00	0.00	75,495.00	0.00	0.00	0.00	0.00	0.00	75,495.00						
21(0)	15	00	0001	0000	2	6	5	4		Sistemas y equipos de climatización	84,824.00	0.00	84,824.00	0.00	0.00	0.00	0.00	0.00	84,824.00						
21(0)	15	00	0001	0000	2	6	5	4	01	Sistemas y equipos de climatización	84,824.00	0.00	84,824.00	0.00	0.00	0.00	0.00	0.00	84,824.00						
21(0)	15	00	0001	0000	2	6	5	7		Máquinas-herramientas	117,000.00	0.00	117,000.00	0.00	0.00	0.00	0.00	0.00	117,000.00						
21(0)	15	00	0001	0000	2	6	5	7	01	Máquinas-herramientas	117,000.00	0.00	117,000.00	0.00	0.00	0.00	0.00	0.00	117,000.00						
21(0)	15	00	0002	0000						DESARROLLO DE EVENTOS DEPORTIVOS Y RECREACIÓN	920,000.00	0.00	920,000.00	0.00	0.00	0.00	0.00	0.00	920,000.00						
21(0)	15	00	0002	0000						NO APLICA	920,000.00	0.00	920,000.00	0.00	0.00	0.00	0.00	0.00	920,000.00						
21(0)	15	00	0002	0000	2	6				GASTOS	920,000.00	0.00	920,000.00	0.00	0.00	0.00	0.00	0.00	920,000.00						
21(0)	15	00	0002	0000	2	6	1			BIENES MUEBLES, INMUEBLES E INTANGIBLES	920,000.00	0.00	920,000.00	0.00	0.00	0.00	0.00	0.00	920,000.00						
21(0)	15	00	0002	0000	2	6	1	4		MOBILIARIO Y EQUIPO	300,000.00	0.00	300,000.00	0.00	0.00	0.00	0.00	0.00	300,000.00						
21(0)	15	00	0002	0000	2	6	1	4	01	Electrodomésticos	300,000.00	0.00	300,000.00	0.00	0.00	0.00	0.00	0.00	300,000.00						
21(0)	15	00	0002	0000	2	6	2			MOBILIARIO Y EQUIPO DE AUDIO, AUDIOVISUAL,	300,000.00	0.00	300,000.00	0.00	0.00	0.00	0.00	0.00	300,000.00						
21(0)	15	00	0002	0000	2	6	2	1		Equipos y aparatos audiovisuales	420,000.00	0.00	420,000.00	0.00	0.00	0.00	0.00	0.00	420,000.00						
21(0)	15	00	0002	0000	2	6	2	1	01	Equipos y Aparatos Audiovisuales	420,000.00	0.00	420,000.00	0.00	0.00	0.00	0.00	0.00	420,000.00						
21(0)	15	00	0002	0000	2	6	5			MAQUINARIA, OTROS EQUIPOS Y HERRAMIENTAS	200,000.00	0.00	200,000.00	0.00	0.00	0.00	0.00	0.00	200,000.00						
21(0)	15	00	0002	0000	2	6	5	4		Sistemas y equipos de climatización	200,000.00	0.00	200,000.00	0.00	0.00	0.00	0.00	0.00	200,000.00						
21(0)	15	00	0002	0000	2	6	5	4	01	Sistemas y equipos de climatización	200,000.00	0.00	200,000.00	0.00	0.00	0.00	0.00	0.00	200,000.00						
22(0)										INVERSION	356,719,028.64	753,465,378.08	1,110,184,406.7	11,341,622.08	77,521,429.09	77,521,429.09	72,301,725.75	88,863,051.17	1,021,321,355.5						
22(0)	11									OBRAS PÚBLICAS MUNICIPALES	356,719,028.64	753,465,378.08	1,110,184,406.7	11,341,622.08	77,521,429.09	77,521,429.09	72,301,725.75	88,863,051.17	1,021,321,355.5						
22(0)	11	01								Construcción de Vías de Comunicación y Anexos	156,969,603.70	360,277,192.05	517,246,795.75	8,431,983.13	29,217,583.82	29,217,583.82	27,268,424.64	37,649,566.95	479,597,228.80						
22(0)	11	01	0073							CONSTRUCCIN DE ACERAS CONTENES ASFALTADO	1,501,404.81	-1,295,788.31	205,616.50	0.00	0.00	0.00	0.00	0.00	205,616.50						
22(0)	11	01	0073	0000						NO APLICA	1,501,404.81	-1,295,788.31	205,616.50	0.00	0.00	0.00	0.00	0.00	205,616.50						
22(0)	11	01	0073	0000	2	7				GASTOS	1,501,404.81	-1,295,788.31	205,616.50	0.00	0.00	0.00	0.00	0.00	205,616.50						
22(0)	11	01	0073	0000	2	7	2			OBRAS	1,501,404.81	-1,295,788.31	205,616.50	0.00	0.00	0.00	0.00	0.00	205,616.50						
22(0)	11	01	0073	0000	2	7	2			INFRAESTRUCTURA	1,501,404.81	-1,295,788.31	205,616.50	0.00	0.00	0.00	0.00	0.00	205,616.50						
22(0)	11	01	0073	0000	2	7	2	4		Infraestructura terrestre y obras anexas	1,501,404.81	-1,295,788.31	205,616.50	0.00	0.00	0.00	0.00	0.00	205,616.50						
22(0)	11	01	0073	0000	2	7	2	4	01	Infraestructura terrestre y obras anexas	1,501,404.81	-1,295,788.31	205,616.50	0.00	0.00	0.00	0.00	0.00	205,616.50						
22(0)	11	01	0081							Construccion Aceras Contenes y Policas Acostados	3,247,341.63	217,605.52	3,464,947.15	0.00	0.00	0.00	0.00	0.00	3,464,947.15						
22(0)	11	01	0081	0000						NO APLICA	3,247,341.63	217,605.52	3,464,947.15	0.00	0.00	0.00	0.00	0.00	3,464,947.15						
22(0)	11	01	0081	0000							3,247,341.63	217,605.52	3,464,947.15	0.00	0.00	0.00	0.00	0.00	3,464,947.15						

ELABORADOR POR

REVISADO POR

AUTORIZADO POR

MINISTERIO DE HACIENDA
CENTRALIZACIÓN DE LA INFORMACIÓN FINANCIERA DEL ESTADO
EJECUCIÓN DE LOS GASTOS Y APLICACIONES FINANCIERAS POR DESTINO DE FONDOS Y ESTRUCTURA
CORRESPONDIENTE AL MES DE MARZO DEL AÑO 2022

FORM. EP-02
CODIGO DEL CAPITULO: 7001
DENOMINACION: AYUNTAMIENTO DEL DISTRITO NACIONAL

DESTINO DE FONDO: TODOS
ESTADO: Aprobado

DESTINO DE FONDO	Estructura					INSTITUCION RECEPTORA	CODIGO SNP	Clasificador de Gasto					FUNCION	FUENTE FINANCIAMIENTO	FUENTE ESPECIFICA	ORGANISMO FINANCIADOR	Presupuesto			Etapas del Gasto					
	PARTIDA NO ASIGNADA A PROGRAMA	PROGRAMA	PROYECTO	ACTIVIDAD/OBRA	TIPO			CONCEPTO	CUENTA	SUBCUENTA	AUXILIAR	DENOMINACION DEL GASTO					Presupuesto Original Periodo Actual	Modificaciones Acumuladas	Vigente	Acumulado Anterior	Compromiso	Devengado	Pagado	Devengado a la fecha	Balance Disponible Anual
22(0)	11	01	0081	0000	2					GASTOS	3,247,341.63	217,605.52	3,464,947.15	0.00	0.00	0.00	0.00	0.00	3,464,947.15						
22(0)	11	01	0081	0000	2	7				OBRAS	3,247,341.63	217,605.52	3,464,947.15	0.00	0.00	0.00	0.00	0.00	3,464,947.15						
22(0)	11	01	0081	0000	2	7	2			INFRAESTRUCTURA	3,247,341.63	217,605.52	3,464,947.15	0.00	0.00	0.00	0.00	0.00	3,464,947.15						
22(0)	11	01	0081	0000	2	7	2	4		Infraestructura terrestre y obras anexas	3,247,341.63	217,605.52	3,464,947.15	0.00	0.00	0.00	0.00	0.00	3,464,947.15						
22(0)	11	01	0081	0000	2	7	2	4	01	Infraestructura terrestre y obras anexas	3,247,341.63	217,605.52	3,464,947.15	0.00	0.00	0.00	0.00	0.00	3,464,947.15						
22(0)	11	01	0087	0000	2	7	2	4	01	Construccion De Aceras Y Contenes Residencial Ortega	3,270,921.26	-3,270,921.26	0.00	0.00	0.00	0.00	0.00	0.00	0.00						
22(0)	11	01	0087	0000	2	7	2	4	01	NO APLICA	3,270,921.26	-3,270,921.26	0.00	0.00	0.00	0.00	0.00	0.00	0.00						
22(0)	11	01	0087	0000	2	7	2	4	01	Construccion De Aceras Y Contenes Residencial Ortega	3,270,921.26	-3,270,921.26	0.00	0.00	0.00	0.00	0.00	0.00	0.00						
22(0)	11	01	0087	0000	2	7	2	4	01	NO APLICA	3,270,921.26	-3,270,921.26	0.00	0.00	0.00	0.00	0.00	0.00	0.00						
22(0)	11	01	0087	0000	2	7	2	4	01	Construccion De Aceras Y Contenes Residencial Ortega	3,270,921.26	-3,270,921.26	0.00	0.00	0.00	0.00	0.00	0.00	0.00						
22(0)	11	01	0087	0000	2	7	2	4	01	NO APLICA	3,270,921.26	-3,270,921.26	0.00	0.00	0.00	0.00	0.00	0.00	0.00						
22(0)	11	01	0087	0000	2	7	2	4	01	Construccion De Aceras Y Contenes Residencial Ortega	3,270,921.26	-3,270,921.26	0.00	0.00	0.00	0.00	0.00	0.00	0.00						
22(0)	11	01	0087	0000	2	7	2	4	01	NO APLICA	3,270,921.26	-3,270,921.26	0.00	0.00	0.00	0.00	0.00	0.00	0.00						
22(0)	11	01	0090	0000	2	7	2	4	01	Construccion Parque Aceras Y Contenes Av. Reyes	8,557,058.49	-1,097,079.95	7,459,978.54	0.00	0.00	0.00	0.00	0.00	7,459,978.54						
22(0)	11	01	0090	0000	2	7	2	4	01	NO APLICA	8,557,058.49	-1,097,079.95	7,459,978.54	0.00	0.00	0.00	0.00	0.00	7,459,978.54						
22(0)	11	01	0090	0000	2	7	2	4	01	Construccion Parque Aceras Y Contenes Av. Reyes	8,557,058.49	-1,097,079.95	7,459,978.54	0.00	0.00	0.00	0.00	0.00	7,459,978.54						
22(0)	11	01	0090	0000	2	7	2	4	01	NO APLICA	8,557,058.49	-1,097,079.95	7,459,978.54	0.00	0.00	0.00	0.00	0.00	7,459,978.54						
22(0)	11	01	0090	0000	2	7	2	4	01	Construccion Parque Aceras Y Contenes Av. Reyes	8,557,058.49	-1,097,079.95	7,459,978.54	0.00	0.00	0.00	0.00	0.00	7,459,978.54						
22(0)	11	01	0090	0000	2	7	2	4	01	NO APLICA	8,557,058.49	-1,097,079.95	7,459,978.54	0.00	0.00	0.00	0.00	0.00	7,459,978.54						
22(0)	11	01	0111	0000	2	7	2	4	01	Construccion de Badenes Honduras del Oeste C1	800,000.00	0.00	800,000.00	0.00	0.00	0.00	0.00	0.00	800,000.00						
22(0)	11	01	0111	0000	2	7	2	4	01	NO APLICA	800,000.00	0.00	800,000.00	0.00	0.00	0.00	0.00	0.00	800,000.00						
22(0)	11	01	0111	0000	2	7	2	4	01	Construccion de Badenes Honduras del Oeste C1	800,000.00	0.00	800,000.00	0.00	0.00	0.00	0.00	0.00	800,000.00						
22(0)	11	01	0111	0000	2	7	2	4	01	NO APLICA	800,000.00	0.00	800,000.00	0.00	0.00	0.00	0.00	0.00	800,000.00						
22(0)	11	01	0111	0000	2	7	2	4	01	Construccion de Badenes Honduras del Oeste C1	800,000.00	0.00	800,000.00	0.00	0.00	0.00	0.00	0.00	800,000.00						
22(0)	11	01	0111	0000	2	7	2	4	01	NO APLICA	800,000.00	0.00	800,000.00	0.00	0.00	0.00	0.00	0.00	800,000.00						
22(0)	11	01	0111	0000	2	7	2	4	01	Construccion de Badenes Honduras del Oeste C1	800,000.00	0.00	800,000.00	0.00	0.00	0.00	0.00	0.00	800,000.00						
22(0)	11	01	0111	0000	2	7	2	4	01	NO APLICA	800,000.00	0.00	800,000.00	0.00	0.00	0.00	0.00	0.00	800,000.00						
22(0)	11	01	0118	0000	2	7	2	4	01	Construccion de Aceras y Contenes e Intervencin de	1,000,000.00	0.00	1,000,000.00	0.00	0.00	0.00	0.00	0.00	1,000,000.00						
22(0)	11	01	0118	0000	2	7	2	4	01	NO APLICA	1,000,000.00	0.00	1,000,000.00	0.00	0.00	0.00	0.00	0.00	1,000,000.00						
22(0)	11	01	0118	0000	2	7	2	4	01	Construccion de Aceras y Contenes e Intervencin de	1,000,000.00	0.00	1,000,000.00	0.00	0.00	0.00	0.00	0.00	1,000,000.00						
22(0)	11	01	0118	0000	2	7	2	4	01	NO APLICA	1,000,000.00	0.00	1,000,000.00	0.00	0.00	0.00	0.00	0.00	1,000,000.00						
22(0)	11	01	0118	0000	2	7	2	4	01	Construccion de Aceras y Contenes e Intervencin de	1,000,000.00	0.00	1,000,000.00	0.00	0.00	0.00	0.00	0.00	1,000,000.00						
22(0)	11	01	0118	0000	2	7	2	4	01	NO APLICA	1,000,000.00	0.00	1,000,000.00	0.00	0.00	0.00	0.00	0.00	1,000,000.00						
22(0)	11	01	0125	0000	2	7	2	4	01	Construccion de aceras y contenes Gualey C3	1,100,000.00	0.00	1,100,000.00	0.00	0.00	0.00	0.00	0.00	1,100,000.00						
22(0)	11	01	0125	0000	2	7	2	4	01	NO APLICA	1,100,000.00	0.00	1,100,000.00	0.00	0.00	0.00	0.00	0.00	1,100,000.00						
22(0)	11	01	0125	0000	2	7	2	4	01	Construccion de aceras y contenes Gualey C3	1,100,000.00	0.00	1,100,000.00	0.00	0.00	0.00	0.00	0.00	1,100,000.00						
22(0)	11	01	0125	0000	2	7	2	4	01	NO APLICA	1,100,000.00	0.00	1,100,000.00	0.00	0.00	0.00	0.00	0.00	1,100,000.00						
22(0)	11	01	0125	0000	2	7	2	4	01	Construccion de aceras y contenes Gualey C3	1,100,000.00	0.00	1,100,000.00	0.00	0.00	0.00	0.00	0.00	1,100,000.00						
22(0)	11	01	0125	0000	2	7	2	4	01	NO APLICA	1,100,000.00	0.00	1,100,000.00	0.00	0.00	0.00	0.00	0.00	1,100,000.00						
22(0)	11	01	0131	0000	2	7	2	4	01	Construccion de Aceras y Contenes San Carlos C1	1,800,000.00	0.00	1,800,000.00	0.00	0.00	0.00	0.00	0.00	1,800,000.00						
22(0)	11	01	0131	0000	2	7	2	4	01	NO APLICA	1,800,000.00	0.00	1,800,000.00	0.00	0.00	0.00	0.00	0.00	1,800,000.00						
22(0)	11	01	0131	0000	2	7	2	4	01	Construccion de Aceras y Contenes San Carlos C1	1,800,000.00	0.00	1,800,000.00	0.00	0.00	0.00	0.00	0.00	1,800,000.00						
22(0)	11	01	0131	0000	2	7	2	4	01	NO APLICA	1,800,000.00	0.00	1,800,000.00	0.00	0.00	0.00	0.00	0.00	1,800,000.00						
22(0)	11	01	0131	0000	2	7	2	4	01	Construccion de Aceras y Contenes San Carlos C1	1,800,000.00	0.00	1,800,000.00	0.00	0.00	0.00	0.00	0.00	1,800,000.00						
22(0)	11	01	0131	0000	2	7	2	4	01	NO APLICA	1,800,000.00	0.00	1,800,000.00	0.00	0.00	0.00	0.00	0.00	1,800,000.00						
22(0)	11	01	0131	0000	2	7	2	4	01	Construccion de Aceras y Contenes San Carlos C1	1,800,000.00	0.00	1,800,000.00	0.00	0.00	0.00	0.00	0.00	1,800,000.00						
22(0)	11	01	0131	0000	2	7	2	4	01	NO APLICA	1,800,000.00	0.00	1,800,000.00	0.00	0.00	0.00	0.00	0.00	1,800,000.00						

ELABORADOR POR

REVISADO POR

AUTORIZADO POR

MINISTERIO DE HACIENDA
CENTRALIZACIÓN DE LA INFORMACIÓN FINANCIERA DEL ESTADO
EJECUCIÓN DE LOS GASTOS Y APLICACIONES FINANCIERAS POR DESTINO DE FONDOS Y ESTRUCTURA
CORRESPONDIENTE AL MES DE MARZO DEL AÑO 2022

FORM. EP-02														DESTINO DE FONDO:		ESTADO:										
CODIGO DEL CAPITULO: 7001														DESTINO DE FONDO:		TODOS										
DENOMINACION: AYUNTAMIENTO DEL DISTRITO NACIONAL														ESTADO:		Aprobado										
DESTINO DE FONDO	Estructura				INSTITUCION RECEPTORA	CODIGO SNP	Clasificador de Gasto					FUNCION	FUENTE FINANCIAMIENTO	FUENTE ESPECIFICA	ORGANISMO FINANCIADOR	Presupuesto			Etapas del Gasto							
	PARTIDA NO ASIGNADA A PROGRAMA	PROGRAMA	PROYECTO	ACTIVIDAD/OBRA			TIPO	CONCEPTO	CUENTA	SUBCUENTA	AUXILIAR					DENOMINACION DEL GASTO	Presupuesto Original Periodo Actual	Modificaciones Acumuladas	Vigente	Acumulado Anterior	Compromiso	Devengado	Pagado	Devengado a la fecha	Balance Disponible Anual	
1	2	3	4	5	6	7	8	9	10	11	12	13	14	15	16	17	18	19	20=18+19	21	22	23	24	25 = 21 + 23	26= 20-25	
22(0)	11	01	0131	0000		2	7	2	4			Infraestructura terrestre y obras anexas					1,800,000.00	0.00	1,800,000.00	0.00	0.00	0.00	0.00	0.00	0.00	1,800,000.00
22(0)	11	01	0131	0000		2	7	2	4	01		Infraestructura terrestre y obras anexas	2.6.01	30	9998	102	1,800,000.00	0.00	1,800,000.00	0.00	0.00	0.00	0.00	0.00	0.00	1,800,000.00
22(0)	11	01	0148									Construccion Aceras Contenes Y Gazebo Parque					2,509,416.06	-2,509,416.06	0.00	0.00	0.00	0.00	0.00	0.00	0.00	0.00
22(0)	11	01	0148	0000								NO APLICA					2,509,416.06	-2,509,416.06	0.00	0.00	0.00	0.00	0.00	0.00	0.00	
22(0)	11	01	0148	0000								GASTOS					2,509,416.06	-2,509,416.06	0.00	0.00	0.00	0.00	0.00	0.00	0.00	
22(0)	11	01	0148	0000		2						OBRAS					2,509,416.06	-2,509,416.06	0.00	0.00	0.00	0.00	0.00	0.00	0.00	
22(0)	11	01	0148	0000		2	7					INFRAESTRUCTURA					2,509,416.06	-2,509,416.06	0.00	0.00	0.00	0.00	0.00	0.00	0.00	
22(0)	11	01	0148	0000		2	7	2				Infraestructura terrestre y obras anexas					2,509,416.06	-2,509,416.06	0.00	0.00	0.00	0.00	0.00	0.00	0.00	
22(0)	11	01	0148	0000		2	7	2	4			Infraestructura terrestre y obras anexas	2.6.01	50	2006	001	2,509,416.06	-2,509,416.06	0.00	0.00	0.00	0.00	0.00	0.00	0.00	
22(0)	11	01	0150									Paseo Maritimo 3era etapa					22,729,939.69	0.00	22,729,939.69	0.00	21,993,812.98	21,993,812.98	21,993,812.98	21,993,812.98	736,126.71	
22(0)	11	01	0150	0000								NO APLICA					22,729,939.69	0.00	22,729,939.69	0.00	21,993,812.98	21,993,812.98	21,993,812.98	21,993,812.98	736,126.71	
22(0)	11	01	0150	0000								GASTOS					22,729,939.69	0.00	22,729,939.69	0.00	21,993,812.98	21,993,812.98	21,993,812.98	21,993,812.98	736,126.71	
22(0)	11	01	0150	0000		2						OBRAS					22,729,939.69	0.00	22,729,939.69	0.00	21,993,812.98	21,993,812.98	21,993,812.98	21,993,812.98	736,126.71	
22(0)	11	01	0150	0000		2	7					INFRAESTRUCTURA					22,729,939.69	0.00	22,729,939.69	0.00	21,993,812.98	21,993,812.98	21,993,812.98	21,993,812.98	736,126.71	
22(0)	11	01	0150	0000		2	7	2				Infraestructura terrestre y obras anexas					22,729,939.69	0.00	22,729,939.69	0.00	21,993,812.98	21,993,812.98	21,993,812.98	21,993,812.98	736,126.71	
22(0)	11	01	0150	0000		2	7	2	4			Infraestructura terrestre y obras anexas	2.6.01	30	9996	102	22,729,939.69	0.00	22,729,939.69	0.00	21,993,812.98	21,993,812.98	21,993,812.98	21,993,812.98	736,126.71	
22(0)	11	01	0152									Aceras de la calle Respaldo 21 esq. Calle 34 (Villas)					2,000,000.00	0.00	2,000,000.00	0.00	2,000,000.00	2,000,000.00	2,000,000.00	2,000,000.00	0.00	
22(0)	11	01	0152	0000								NO APLICA					2,000,000.00	0.00	2,000,000.00	0.00	2,000,000.00	2,000,000.00	2,000,000.00	2,000,000.00	0.00	
22(0)	11	01	0152	0000								GASTOS					2,000,000.00	0.00	2,000,000.00	0.00	2,000,000.00	2,000,000.00	2,000,000.00	2,000,000.00	0.00	
22(0)	11	01	0152	0000		2						OBRAS					2,000,000.00	0.00	2,000,000.00	0.00	2,000,000.00	2,000,000.00	2,000,000.00	2,000,000.00	0.00	
22(0)	11	01	0152	0000		2	7					INFRAESTRUCTURA					2,000,000.00	0.00	2,000,000.00	0.00	2,000,000.00	2,000,000.00	2,000,000.00	2,000,000.00	0.00	
22(0)	11	01	0152	0000		2	7	2				Infraestructura terrestre y obras anexas					2,000,000.00	0.00	2,000,000.00	0.00	2,000,000.00	2,000,000.00	2,000,000.00	2,000,000.00	0.00	
22(0)	11	01	0152	0000		2	7	2	4			Infraestructura terrestre y obras anexas	2.6.01	30	9998	102	2,000,000.00	0.00	2,000,000.00	0.00	2,000,000.00	2,000,000.00	2,000,000.00	2,000,000.00	0.00	
22(0)	11	01	0153									Construccion de aceras y contenes (El Caliche de Cristo)					500,000.00	0.00	500,000.00	0.00	500,000.00	500,000.00	500,000.00	500,000.00	0.00	
22(0)	11	01	0153	0000								NO APLICA					500,000.00	0.00	500,000.00	0.00	500,000.00	500,000.00	500,000.00	500,000.00	0.00	
22(0)	11	01	0153	0000								GASTOS					500,000.00	0.00	500,000.00	0.00	500,000.00	500,000.00	500,000.00	500,000.00	0.00	
22(0)	11	01	0153	0000		2						OBRAS					500,000.00	0.00	500,000.00	0.00	500,000.00	500,000.00	500,000.00	500,000.00	0.00	
22(0)	11	01	0153	0000		2	7					INFRAESTRUCTURA					500,000.00	0.00	500,000.00	0.00	500,000.00	500,000.00	500,000.00	500,000.00	0.00	
22(0)	11	01	0153	0000		2	7	2				Infraestructura terrestre y obras anexas					500,000.00	0.00	500,000.00	0.00	500,000.00	500,000.00	500,000.00	500,000.00	0.00	
22(0)	11	01	0153	0000		2	7	2	4			Infraestructura terrestre y obras anexas	2.6.01	30	9998	102	500,000.00	0.00	500,000.00	0.00	500,000.00	500,000.00	500,000.00	500,000.00	0.00	
22(0)	11	01	0154									Reparacin de aceras y contenes (Los Peralejos) C2					2,000,000.00	-1,613,747.33	386,252.67	0.00	0.00	0.00	0.00	0.00	386,252.67	
22(0)	11	01	0154	0000								NO APLICA					2,000,000.00	-1,613,747.33	386,252.67	0.00	0.00	0.00	0.00	0.00	386,252.67	
22(0)	11	01	0154	0000								GASTOS					2,000,000.00	-1,613,747.33	386,252.67	0.00	0.00	0.00	0.00	0.00	386,252.67	
22(0)	11	01	0154	0000		2						OBRAS					2,000,000.00	-1,613,747.33	386,252.67	0.00	0.00	0.00	0.00	0.00	386,252.67	
22(0)	11	01	0154	0000		2	7					INFRAESTRUCTURA					2,000,000.00	-1,613,747.33	386,252.67	0.00	0.00	0.00	0.00	0.00	386,252.67	
22(0)	11	01	0154	0000		2	7	2				Infraestructura terrestre y obras anexas					2,000,000.00	-1,613,747.33	386,252.67	0.00	0.00	0.00	0.00	0.00	386,252.67	
22(0)	11	01	0154	0000		2	7	2	4			Infraestructura terrestre y obras anexas	2.6.01	30	9998	102	2,000,000.00	-1,613,747.33	386,252.67	0.00	0.00	0.00	0.00	0.00	386,252.67	
22(0)	11	01	0157									Reparacin aceras y verja perimetral de la cancha					1,000,000.00	0.00	1,000,000.00	0.00	0.00	0.00	0.00	0.00	1,000,000.00	
22(0)	11	01	0157	0000								NO APLICA					1,000,000.00	0.00	1,000,000.00	0.00	0.00	0.00	0.00	0.00	1,000,000.00	
22(0)	11	01	0157	0000								GASTOS					1,000,000.00	0.00	1,000,000.00	0.00	0.00	0.00	0.00	0.00	1,000,000.00	
22(0)	11	01	0157	0000		2						OBRAS					1,000,000.00	0.00	1,000,000.00	0.00	0.00	0.00	0.00	0.00	1,000,000.00	
22(0)	11	01	0157	0000		2	7					INFRAESTRUCTURA					1,000,000.00	0.00	1,000,000.00	0.00	0.00	0.00	0.00	0.00	1,000,000.00	
22(0)	11	01	0157	0000		2	7	2				Infraestructura terrestre y obras anexas					1,000,000.00	0.00	1,000,000.00	0.00	0.00	0.00	0.00	0.00	1,000,000.00	
22(0)	11	01	0157	0000		2	7	2	4			Infraestructura terrestre y obras anexas	2.6.01	30	9998	102	1,000,000.00	0.00	1,000,000.00	0.00	0.00	0.00	0.00	0.00	1,000,000.00	
22(0)	11	01	0157	0000		2	7	2	4	01		Infraestructura terrestre y obras anexas					1,000,000.00	0.00	1,000,000.00	0.00	0.00					

MINISTERIO DE HACIENDA
CENTRALIZACIÓN DE LA INFORMACIÓN FINANCIERA DEL ESTADO
EJECUCIÓN DE LOS GASTOS Y APLICACIONES FINANCIERAS POR DESTINO DE FONDOS Y ESTRUCTURA
CORRESPONDIENTE AL MES DE MARZO DEL AÑO 2022

FORM. EP-02																	DESTINO DE FONDO: TODOS											
CODIGO DEL CAPITULO: 7001																	ESTADO: Aprobado											
DENOMINACION: AYUNTAMIENTO DEL DISTRITO NACIONAL																												
DESTINO DE FONDO	Estructura				INSTITUCION RECEPTORA	CODIGO SNP	Clasificador de Gasto					FUNCION	FUENTE FINANCIAMIENTO	FUENTE ESPECIFICA	ORGANISMO FINANCIADOR	Presupuesto			Etapas del Gasto									
	PARTIDA NO ASIGNADA A PROGRAMA	PROGRAMA	PROYECTO	ACTIVIDAD/OBRA			TIPO	CONCEPTO	CUENTA	SUBCUENTA	AUXILIAR					DENOMINACION DEL GASTO	Presupuesto Original Periodo Actual	Modificaciones Acumuladas	Vigente	Acumulado Anterior	Compromiso	Devengado	Pagado	Devengado a la fecha	Balance Disponible Anual			
																										1	2	3
22(0)	11	01	0201	0000		2					GASTOS						0.00	1,183,756.71	1,183,756.71	0.00	0.00	0.00	0.00	0.00	0.00	0.00	0.00	1,183,756.71
22(0)	11	01	0201	0000		2	7				OBRAS						0.00	1,183,756.71	1,183,756.71	0.00	0.00	0.00	0.00	0.00	0.00	0.00	0.00	1,183,756.71
22(0)	11	01	0201	0000		2	7	2			INFRAESTRUCTURA						0.00	1,183,756.71	1,183,756.71	0.00	0.00	0.00	0.00	0.00	0.00	0.00	0.00	1,183,756.71
22(0)	11	01	0201	0000		2	7	2	4		Infraestructura terrestre y obras anexas						0.00	1,183,756.71	1,183,756.71	0.00	0.00	0.00	0.00	0.00	0.00	0.00	0.00	1,183,756.71
22(0)	11	01	0201	0000		2	7	2	4	01	Infraestructura terrestre y obras anexas	2.6.01	50	2006	001		0.00	1,183,756.71	1,183,756.71	0.00	0.00	0.00	0.00	0.00	0.00	0.00	0.00	1,183,756.71
22(0)	11	01	0202	0000		2	7	2	4	01	Reconstruccion Aceras y Contenes Parque Av. Jos						0.00	1,199,043.32	1,199,043.32	0.00	0.00	0.00	0.00	0.00	0.00	0.00	0.00	1,199,043.32
22(0)	11	01	0202	0000		2	7	2	4	01	NO APLICA						0.00	1,199,043.32	1,199,043.32	0.00	0.00	0.00	0.00	0.00	0.00	0.00	0.00	1,199,043.32
22(0)	11	01	0202	0000		2	7	2	4	01	GASTOS						0.00	1,199,043.32	1,199,043.32	0.00	0.00	0.00	0.00	0.00	0.00	0.00	0.00	1,199,043.32
22(0)	11	01	0202	0000		2	7	2	4	01	OBRAS						0.00	1,199,043.32	1,199,043.32	0.00	0.00	0.00	0.00	0.00	0.00	0.00	0.00	1,199,043.32
22(0)	11	01	0202	0000		2	7	2	4	01	INFRAESTRUCTURA						0.00	1,199,043.32	1,199,043.32	0.00	0.00	0.00	0.00	0.00	0.00	0.00	0.00	1,199,043.32
22(0)	11	01	0202	0000		2	7	2	4	01	Infraestructura terrestre y obras anexas						0.00	1,199,043.32	1,199,043.32	0.00	0.00	0.00	0.00	0.00	0.00	0.00	0.00	1,199,043.32
22(0)	11	01	0202	0000		2	7	2	4	01	Infraestructura terrestre y obras anexas	2.6.01	50	2006	001		0.00	1,199,043.32	1,199,043.32	0.00	0.00	0.00	0.00	0.00	0.00	0.00	0.00	1,199,043.32
22(0)	11	01	0203	0000		2	7	2	4	01	Reconstruccion Aceras y Contenes Parque Renacimiento						0.00	406,483.47	406,483.47	0.00	0.00	0.00	0.00	0.00	0.00	0.00	0.00	406,483.47
22(0)	11	01	0203	0000		2	7	2	4	01	NO APLICA						0.00	406,483.47	406,483.47	0.00	0.00	0.00	0.00	0.00	0.00	0.00	0.00	406,483.47
22(0)	11	01	0203	0000		2	7	2	4	01	GASTOS						0.00	406,483.47	406,483.47	0.00	0.00	0.00	0.00	0.00	0.00	0.00	0.00	406,483.47
22(0)	11	01	0203	0000		2	7	2	4	01	OBRAS						0.00	406,483.47	406,483.47	0.00	0.00	0.00	0.00	0.00	0.00	0.00	0.00	406,483.47
22(0)	11	01	0203	0000		2	7	2	4	01	INFRAESTRUCTURA						0.00	406,483.47	406,483.47	0.00	0.00	0.00	0.00	0.00	0.00	0.00	0.00	406,483.47
22(0)	11	01	0203	0000		2	7	2	4	01	Infraestructura terrestre y obras anexas						0.00	406,483.47	406,483.47	0.00	0.00	0.00	0.00	0.00	0.00	0.00	0.00	406,483.47
22(0)	11	01	0203	0000		2	7	2	4	01	Infraestructura terrestre y obras anexas	2.6.01	50	2006	001		0.00	406,483.47	406,483.47	0.00	0.00	0.00	0.00	0.00	0.00	0.00	0.00	406,483.47
22(0)	11	01	0203	0000		2	7	2	4	01	Reconstruccion Aceras y Contenes Parque Renacimiento						0.00	406,483.47	406,483.47	0.00	0.00	0.00	0.00	0.00	0.00	0.00	0.00	406,483.47
22(0)	11	01	0203	0000		2	7	2	4	01	NO APLICA						0.00	406,483.47	406,483.47	0.00	0.00	0.00	0.00	0.00	0.00	0.00	0.00	406,483.47
22(0)	11	01	0203	0000		2	7	2	4	01	GASTOS						0.00	406,483.47	406,483.47	0.00	0.00	0.00	0.00	0.00	0.00	0.00	0.00	406,483.47
22(0)	11	01	0203	0000		2	7	2	4	01	OBRAS						0.00	406,483.47	406,483.47	0.00	0.00	0.00	0.00	0.00	0.00	0.00	0.00	406,483.47
22(0)	11	01	0203	0000		2	7	2	4	01	INFRAESTRUCTURA						0.00	406,483.47	406,483.47	0.00	0.00	0.00	0.00	0.00	0.00	0.00	0.00	406,483.47
22(0)	11	01	0203	0000		2	7	2	4	01	Infraestructura terrestre y obras anexas						0.00	406,483.47	406,483.47	0.00	0.00	0.00	0.00	0.00	0.00	0.00	0.00	406,483.47
22(0)	11	01	0203	0000		2	7	2	4	01	Infraestructura terrestre y obras anexas	2.6.01	50	2006	001		0.00	406,483.47	406,483.47	0.00	0.00	0.00	0.00	0.00	0.00	0.00	0.00	406,483.47
22(0)	11	01	0204	0000		2	7	2	4	01	Reconstruccion Aceras y Contenes Gazcue Av. Pasteur						0.00	10,359,425.64	10,359,425.64	0.00	0.00	0.00	0.00	0.00	0.00	0.00	0.00	10,359,425.64
22(0)	11	01	0204	0000		2	7	2	4	01	NO APLICA						0.00	10,359,425.64	10,359,425.64	0.00	0.00	0.00	0.00	0.00	0.00	0.00	0.00	10,359,425.64
22(0)	11	01	0204	0000		2	7	2	4	01	GASTOS						0.00	10,359,425.64	10,359,425.64	0.00	0.00	0.00	0.00	0.00	0.00	0.00	0.00	10,359,425.64
22(0)	11	01	0204	0000		2	7	2	4	01	OBRAS						0.00	10,359,425.64	10,359,425.64	0.00	0.00	0.00	0.00	0.00	0.00	0.00	0.00	10,359,425.64
22(0)	11	01	0204	0000		2	7	2	4	01	INFRAESTRUCTURA						0.00	10,359,425.64	10,359,425.64	0.00	0.00	0.00	0.00	0.00	0.00	0.00	0.00	10,359,425.64
22(0)	11	01	0204	0000		2	7	2	4	01	Infraestructura terrestre y obras anexas						0.00	10,359,425.64	10,359,425.64	0.00	0.00	0.00	0.00	0.00	0.00	0.00	0.00	10,359,425.64
22(0)	11	01	0204	0000		2	7	2	4	01	Infraestructura terrestre y obras anexas	2.6.01	50	2006	001		0.00	10,359,425.64	10,359,425.64	0.00	0.00	0.00	0.00	0.00	0.00	0.00	0.00	10,359,425.64
22(0)	11	01	0204	0000		2	7	2	4	01	Infraestructura terrestre y obras anexas						0.00	10,359,425.64	10,359,425.64	0.00	0.00	0.00	0.00	0.00	0.00	0.00	0.00	10,359,425.64
22(0)	11	01	0204	0000		2	7	2	4	01	Reconstruccion Aceras y Contenes Esperilla (C/Pedro						0.00	9,961,103.74	9,961,103.74	0.00	0.00	0.00	0.00	0.00	0.00	0.00	0.00	9,961,103.74
22(0)	11	01	0205	0000		2	7	2	4	01	NO APLICA						0.00	9,961,103.74	9,961,103.74	0.00	0.00	0.00	0.00	0.00	0.00	0.00	0.00	9,961,103.74
22(0)	11	01	0205	0000		2	7	2	4	01	GASTOS						0.00	9,961,103.74	9,961,103.74	0.00	0.00	0.00	0.00	0.00	0.00	0.00	0.00	9,961,103.74
22(0)	11	01	0205	0000		2	7	2	4	01	OBRAS						0.00	9,961,103.74	9,961,103.74	0.00	0.00	0.00	0.00	0.00	0.00	0.00	0.00	9,961,103.74
22(0)	11	01	0205	0000		2	7	2	4	01	INFRAESTRUCTURA						0.00	9,961,103.74	9,961,103.74	0.00	0.00	0.00	0.00	0.00	0.00	0.00	0.00	9,961,103.74
22(0)	11	01	0205	0000		2	7	2	4	01	Infraestructura terrestre y obras anexas						0.00	9,961,103.74	9,961,103.74	0.00	0.00	0.00	0.00	0.00	0.00	0.00	0.00	9,961,103.74
22(0)	11	01	0205	0000		2	7	2	4	01	Infraestructura terrestre y obras anexas	2.6.01	50	2006	001		0.00	9,961,103.74	9,961,103.74	0.00								

MINISTERIO DE HACIENDA
CENTRALIZACIÓN DE LA INFORMACIÓN FINANCIERA DEL ESTADO
EJECUCIÓN DE LOS GASTOS Y APLICACIONES FINANCIERAS POR DESTINO DE FONDOS Y ESTRUCTURA
CORRESPONDIENTE AL MES DE MARZO DEL AÑO 2022

FORM. EP-02
CODIGO DEL CAPITULO: 7001
DENOMINACION: AYUNTAMIENTO DEL DISTRITO NACIONAL

DESTINO DE FONDO: TODOS
ESTADO: Aprobado

DESTINO DE FONDO	Estructura				INSTITUCION RECEPTORA	CODIGO SNP	Clasificador de Gasto					DENOMINACION DEL GASTO	FUNCION	FUENTE FINANCIAMIENTO	FUENTE ESPECIFICA	ORGANISMO FINANCIADOR	Presupuesto			Etapas del Gasto					
	PARTIDA NO ASIGNADA A PROGRAMA	PROGRAMA	PROYECTO	ACTIVIDAD/OBRA			TIPO	CONCEPTO	CUENTA	SUBCUENTA	AUXILIAR						Presupuesto Original Periodo Actual	Modificaciones Acumuladas	Vigente	Acumulado Anterior	Compromiso	Devengado	Pagado	Devengado a la fecha	Balance Disponible Anual
22(0)	11	01	0207	0000		2	7	2	4		Infraestructura terrestre y obras anexas					0.00	16,373,058.30	16,373,058.30	0.00	3,274,611.66	3,274,611.66	3,274,611.66	3,274,611.66	13,098,446.64	
22(0)	11	01	0207	0000		2	7	2	4	01	Infraestructura terrestre y obras anexas	2.6.01	50	2006	001	0.00	16,373,058.30	16,373,058.30	0.00	3,274,611.66	3,274,611.66	3,274,611.66	3,274,611.66	13,098,446.64	
22(0)	11	02	0054	0000							Readeacuacn Entorno Zona Universitaria de la C1					11,800,000.00	159,567,889.41	171,367,889.41	812,887.27	36,895,755.31	36,895,755.31	34,585,675.25	37,708,642.58	133659246.83	
22(0)	11	02	0054	0000							NO APLICACION					700,000.00	0.00	700,000.00	0.00	0.00	0.00	0.00	0.00	700,000.00	
22(0)	11	02	0054	0000							GASTOS					700,000.00	0.00	700,000.00	0.00	0.00	0.00	0.00	0.00	700,000.00	
22(0)	11	02	0054	0000		2	7				OBRAS					700,000.00	0.00	700,000.00	0.00	0.00	0.00	0.00	0.00	700,000.00	
22(0)	11	02	0054	0000		2	7	2			INFRAESTRUCTURA					700,000.00	0.00	700,000.00	0.00	0.00	0.00	0.00	0.00	700,000.00	
22(0)	11	02	0054	0000		2	7	2	4		Infraestructura terrestre y obras anexas					700,000.00	0.00	700,000.00	0.00	0.00	0.00	0.00	0.00	700,000.00	
22(0)	11	02	0054	0000		2	7	2	4	01	Infraestructura terrestre y obras anexas	2.6.01	30	9998	102	700,000.00	0.00	700,000.00	0.00	0.00	0.00	0.00	0.00	700,000.00	
22(0)	11	02	0057	0000		2	7	2	4		Pavimentacin de Callejones La Agustinita C2					600,000.00	0.00	600,000.00	0.00	4,043.96	4,043.96	4,043.96	4,043.96	595,956.04	
22(0)	11	02	0057	0000							NO APLICACION					600,000.00	0.00	600,000.00	0.00	4,043.96	4,043.96	4,043.96	4,043.96	595,956.04	
22(0)	11	02	0057	0000		2	7				GASTOS					600,000.00	0.00	600,000.00	0.00	4,043.96	4,043.96	4,043.96	4,043.96	595,956.04	
22(0)	11	02	0057	0000		2	7	2			OBRAS					600,000.00	0.00	600,000.00	0.00	4,043.96	4,043.96	4,043.96	4,043.96	595,956.04	
22(0)	11	02	0057	0000		2	7	2			INFRAESTRUCTURA					600,000.00	0.00	600,000.00	0.00	4,043.96	4,043.96	4,043.96	4,043.96	595,956.04	
22(0)	11	02	0057	0000		2	7	2	4		Infraestructura terrestre y obras anexas					600,000.00	0.00	600,000.00	0.00	4,043.96	4,043.96	4,043.96	4,043.96	595,956.04	
22(0)	11	02	0057	0000		2	7	2	4	01	Infraestructura terrestre y obras anexas	2.6.01	30	9998	102	600,000.00	0.00	600,000.00	0.00	4,043.96	4,043.96	4,043.96	4,043.96	595,956.04	
22(0)	11	02	0061	0000		2	7	2	4		Pavimentacin de Calle Principal Santa Teresa C2					1,000,000.00	0.00	1,000,000.00	0.00	0.00	0.00	0.00	0.00	1,000,000.00	
22(0)	11	02	0061	0000							NO APLICACION					1,000,000.00	0.00	1,000,000.00	0.00	0.00	0.00	0.00	0.00	1,000,000.00	
22(0)	11	02	0061	0000		2	7				GASTOS					1,000,000.00	0.00	1,000,000.00	0.00	0.00	0.00	0.00	0.00	1,000,000.00	
22(0)	11	02	0061	0000		2	7	2			OBRAS					1,000,000.00	0.00	1,000,000.00	0.00	0.00	0.00	0.00	0.00	1,000,000.00	
22(0)	11	02	0061	0000		2	7	2			INFRAESTRUCTURA					1,000,000.00	0.00	1,000,000.00	0.00	0.00	0.00	0.00	0.00	1,000,000.00	
22(0)	11	02	0061	0000		2	7	2	4		Infraestructura terrestre y obras anexas					1,000,000.00	0.00	1,000,000.00	0.00	0.00	0.00	0.00	0.00	1,000,000.00	
22(0)	11	02	0061	0000		2	7	2	4	01	Infraestructura terrestre y obras anexas	2.6.01	30	9998	102	1,000,000.00	0.00	1,000,000.00	0.00	0.00	0.00	0.00	0.00	1,000,000.00	
22(0)	11	02	0065	0000		2	7	2	4		Pavimentacin de Callejones La Zurza C3					1,500,000.00	0.00	1,500,000.00	0.00	1,500,000.00	1,500,000.00	1,500,000.00	1,500,000.00	0.00	
22(0)	11	02	0065	0000							NO APLICACION					1,500,000.00	0.00	1,500,000.00	0.00	1,500,000.00	1,500,000.00	1,500,000.00	1,500,000.00	0.00	
22(0)	11	02	0065	0000		2	7				GASTOS					1,500,000.00	0.00	1,500,000.00	0.00	1,500,000.00	1,500,000.00	1,500,000.00	1,500,000.00	0.00	
22(0)	11	02	0065	0000		2	7	2			OBRAS					1,500,000.00	0.00	1,500,000.00	0.00	1,500,000.00	1,500,000.00	1,500,000.00	1,500,000.00	0.00	
22(0)	11	02	0065	0000		2	7	2			INFRAESTRUCTURA					1,500,000.00	0.00	1,500,000.00	0.00	1,500,000.00	1,500,000.00	1,500,000.00	1,500,000.00	0.00	
22(0)	11	02	0065	0000		2	7	2	4		Infraestructura terrestre y obras anexas					1,500,000.00	0.00	1,500,000.00	0.00	1,500,000.00	1,500,000.00	1,500,000.00	1,500,000.00	0.00	
22(0)	11	02	0065	0000		2	7	2	4	01	Infraestructura terrestre y obras anexas	2.6.01	30	9998	102	1,500,000.00	0.00	1,500,000.00	0.00	1,500,000.00	1,500,000.00	1,500,000.00	1,500,000.00	0.00	
22(0)	11	02	0066	0000		2	7	2	4		Intervencion Zona Av. Duarte con Pars C3					0.00	161,755,002.14	161,755,002.14	0.00	33,081,631.29	33,081,631.29	33,081,631.29	33,081,631.29	128,673,370.85	
22(0)	11	02	0066	0000							NO APLICACION					0.00	161,755,002.14	161,755,002.14	0.00	33,081,631.29	33,081,631.29	33,081,631.29	33,081,631.29	128,673,370.85	
22(0)	11	02	0066	0000		2	7				GASTOS					0.00	161,755,002.14	161,755,002.14	0.00	33,081,631.29	33,081,631.29	33,081,631.29	33,081,631.29	128,673,370.85	
22(0)	11	02	0066	0000		2	7	2			OBRAS					0.00	161,755,002.14	161,755,002.14	0.00	33,081,631.29	33,081,631.29	33,081,631.29	33,081,631.29	128,673,370.85	
22(0)	11	02	0066	0000		2	7	2			INFRAESTRUCTURA					0.00	161,755,002.14	161,755,002.14	0.00	33,081,631.29	33,081,631.29	33,081,631.29	33,081,631.29	128,673,370.85	
22(0)	11	02	0066	0000		2	7	2	4		Infraestructura terrestre y obras anexas					0.00	161,755,002.14	161,755,002.14	0.00	33,081,631.29	33,081,631.29	33,081,631.29	33,081,631.29	128,673,370.85	
22(0)	11	02	0066	0000		2	7	2	4	01	Infraestructura terrestre y obras anexas	2.6.01	40	9992	103	0.00	161,755,002.14	161,755,002.14	0.00	33,081,631.29	33,081,631.29	33,081,631.29	33,081,631.29	128,673,370.85	
22(0)	11	02	0069	0000		2	7	2	4		Bacheo calles (Mej. Social) C3					2,000,000.00	0.00	2,000,000.00	0.00	0.00	0.00	0.00	0.00	2,000,000.00	
22(0)	11	02	0069	0000							NO APLICACION					2,000,000.00	0.00	2,000,000.00	0.00	0.00	0.00	0.00	0.00	2,000,000.00	
22(0)	11	02	0069	0000		2	7				GASTOS					2,000,000.00	0.00	2,000,000.00	0.00	0.00	0.00	0.00	0.00	2,000,000.00	
22(0)	11	02	0069	0000		2	7	2			OBRAS					2,000,000.00	0.00	2,000,000.00	0.00	0.00	0.00	0.00	0.00	2,000,000.00	
22(0)	11	02	0069	0000		2	7	2			INFRAESTRUCTURA					2,000,000.00	0.00	2,000,000.00	0.00	0.00	0.00	0.00	0.00	2,000,000.00	
22(0)	11	02	0069	0000		2	7	2	4		Infraestructura terrestre y obras anexas					2,000,000.00	0.00	2,000,000.00	0.00	0.00	0.00	0.00	0.00	2,000,000.00	
22(0)	11	02	0069	0000		2	7	2	4	01	Infraestructura terrestre y obras anexas	2.6.01	30	9998	102	2,000,000.00	0.00	2,000,000.00	0.00	0.00	0.00	0.00	0.00	2,000,000.00	

ELABORADOR POR

REVISADO POR

AUTORIZADO POR

MINISTERIO DE HACIENDA
CENTRALIZACIÓN DE LA INFORMACIÓN FINANCIERA DEL ESTADO
EJECUCIÓN DE LOS GASTOS Y APLICACIONES FINANCIERAS POR DESTINO DE FONDOS Y ESTRUCTURA
CORRESPONDIENTE AL MES DE MARZO DEL AÑO 2022

FORM. EP-02
CODIGO DEL CAPITULO: 7001
DENOMINACION: AYUNTAMIENTO DEL DISTRITO NACIONAL

DESTINO DE FONDO: TODOS
ESTADO: Aprobado

DESTINO DE FONDO	Estructura					INSTITUCION RECEPTORA	CODIGO SNP	Clasificador de Gasto					FUNCION	FUENTE FINANCIAMIENTO	FUENTE ESPECIFICA	ORGANISMO FINANCIADOR	Presupuesto			Etapas del Gasto					
	PARTIDA NO ASIGNADA A PROGRAMA	PROGRAMA	PROYECTO	ACTIVIDAD/OBRA	TIPO			CONCEPTO	CUENTA	SUBCUENTA	AUXILIAR	DENOMINACION DEL GASTO					Presupuesto Original Periodo Actual	Modificaciones Acumuladas	Vigente	Acumulado Anterior	Compromiso	Devengado	Pagado	Devengado a la fecha	Balance Disponible Anual
22(0)	11	02	0070							Terminación de puente calles aceras y contenes (E)	0.00	2,310,080.06	2,310,080.06	0.00	2,310,080.06	2,310,080.06	0.00	2,310,080.06	2,310,080.06	0.00	2,310,080.06	0.00			
22(0)	11	02	0070	0000						NO APLICA	0.00	2,310,080.06	2,310,080.06	0.00	2,310,080.06	2,310,080.06	0.00	2,310,080.06	2,310,080.06	0.00	2,310,080.06	0.00			
22(0)	11	02	0070	0000						GASTOS	0.00	2,310,080.06	2,310,080.06	0.00	2,310,080.06	2,310,080.06	0.00	2,310,080.06	2,310,080.06	0.00	2,310,080.06	0.00			
22(0)	11	02	0070	0000						OBRAS	0.00	2,310,080.06	2,310,080.06	0.00	2,310,080.06	2,310,080.06	0.00	2,310,080.06	2,310,080.06	0.00	2,310,080.06	0.00			
22(0)	11	02	0070	0000						INFRAESTRUCTURA	0.00	2,310,080.06	2,310,080.06	0.00	2,310,080.06	2,310,080.06	0.00	2,310,080.06	2,310,080.06	0.00	2,310,080.06	0.00			
22(0)	11	02	0070	0000						Infraestructura terrestre y obras anexas	0.00	2,310,080.06	2,310,080.06	0.00	2,310,080.06	2,310,080.06	0.00	2,310,080.06	2,310,080.06	0.00	2,310,080.06	0.00			
22(0)	11	02	0070	0000						Infraestructura terrestre y obras anexas	0.00	2,310,080.06	2,310,080.06	0.00	2,310,080.06	2,310,080.06	0.00	2,310,080.06	2,310,080.06	0.00	2,310,080.06	0.00			
22(0)	11	02	0071	0000						Bacheo de los Callejones Drenaje Pluvial y Reparación	3,000,000.00	-2,310,080.06	689,919.94	0.00	0.00	0.00	0.00	0.00	0.00	0.00	0.00	689,919.94	0.00		
22(0)	11	02	0071	0000						NO APLICA	3,000,000.00	-2,310,080.06	689,919.94	0.00	0.00	0.00	0.00	0.00	0.00	0.00	0.00	689,919.94	0.00		
22(0)	11	02	0071	0000						GASTOS	3,000,000.00	-2,310,080.06	689,919.94	0.00	0.00	0.00	0.00	0.00	0.00	0.00	0.00	689,919.94	0.00		
22(0)	11	02	0071	0000						OBRAS	3,000,000.00	-2,310,080.06	689,919.94	0.00	0.00	0.00	0.00	0.00	0.00	0.00	0.00	689,919.94	0.00		
22(0)	11	02	0071	0000						INFRAESTRUCTURA	3,000,000.00	-2,310,080.06	689,919.94	0.00	0.00	0.00	0.00	0.00	0.00	0.00	0.00	689,919.94	0.00		
22(0)	11	02	0071	0000						Infraestructura terrestre y obras anexas	3,000,000.00	-2,310,080.06	689,919.94	0.00	0.00	0.00	0.00	0.00	0.00	0.00	0.00	689,919.94	0.00		
22(0)	11	02	0071	0000						Infraestructura terrestre y obras anexas	3,000,000.00	-2,310,080.06	689,919.94	0.00	0.00	0.00	0.00	0.00	0.00	0.00	0.00	689,919.94	0.00		
22(0)	11	02	0072	0000						Reparación C/La Tableta Bacheo C/Madre Vieja y	3,000,000.00	-3,000,000.00	0.00	0.00	0.00	0.00	0.00	0.00	0.00	0.00	0.00	0.00	0.00		
22(0)	11	02	0072	0000						NO APLICA	3,000,000.00	-3,000,000.00	0.00	0.00	0.00	0.00	0.00	0.00	0.00	0.00	0.00	0.00	0.00		
22(0)	11	02	0072	0000						GASTOS	3,000,000.00	-3,000,000.00	0.00	0.00	0.00	0.00	0.00	0.00	0.00	0.00	0.00	0.00	0.00		
22(0)	11	02	0072	0000						OBRAS	3,000,000.00	-3,000,000.00	0.00	0.00	0.00	0.00	0.00	0.00	0.00	0.00	0.00	0.00	0.00		
22(0)	11	02	0072	0000						INFRAESTRUCTURA	3,000,000.00	-3,000,000.00	0.00	0.00	0.00	0.00	0.00	0.00	0.00	0.00	0.00	0.00	0.00		
22(0)	11	02	0072	0000						Infraestructura terrestre y obras anexas	3,000,000.00	-3,000,000.00	0.00	0.00	0.00	0.00	0.00	0.00	0.00	0.00	0.00	0.00	0.00		
22(0)	11	02	0072	0000						Infraestructura terrestre y obras anexas	3,000,000.00	-3,000,000.00	0.00	0.00	0.00	0.00	0.00	0.00	0.00	0.00	0.00	0.00	0.00		
22(0)	11	02	0073	0000						Bacheo en diferentes Calles del Distrito Nacional Circ.	0.00	812,887.27	812,887.27	812,887.27	0.00	0.00	0.00	0.00	0.00	0.00	812,887.27	0.00			
22(0)	11	02	0073	0000						NO APLICA	0.00	812,887.27	812,887.27	812,887.27	0.00	0.00	0.00	0.00	0.00	0.00	812,887.27	0.00			
22(0)	11	02	0073	0000						GASTOS	0.00	812,887.27	812,887.27	812,887.27	0.00	0.00	0.00	0.00	0.00	0.00	812,887.27	0.00			
22(0)	11	02	0073	0000						OBRAS	0.00	812,887.27	812,887.27	812,887.27	0.00	0.00	0.00	0.00	0.00	0.00	812,887.27	0.00			
22(0)	11	02	0073	0000						INFRAESTRUCTURA	0.00	812,887.27	812,887.27	812,887.27	0.00	0.00	0.00	0.00	0.00	0.00	812,887.27	0.00			
22(0)	11	02	0073	0000						Infraestructura terrestre y obras anexas	0.00	812,887.27	812,887.27	812,887.27	0.00	0.00	0.00	0.00	0.00	0.00	812,887.27	0.00			
22(0)	11	02	0073	0000						Infraestructura terrestre y obras anexas	0.00	812,887.27	812,887.27	812,887.27	0.00	0.00	0.00	0.00	0.00	0.00	812,887.27	0.00			
22(0)	11	04	0059	0000						Reparación de Instalaciones Deportivas	9,788,377.75	-3,000,000.00	6,788,377.75	0.00	0.00	0.00	0.00	0.00	0.00	0.00	0.00	6,788,377.75	0.00		
22(0)	11	04	0059	0000						Reconstrucción de Cancha Los Paralejos C2.	788,377.75	0.00	788,377.75	0.00	0.00	0.00	0.00	0.00	0.00	0.00	0.00	788,377.75	0.00		
22(0)	11	04	0059	0000						NO APLICA	788,377.75	0.00	788,377.75	0.00	0.00	0.00	0.00	0.00	0.00	0.00	0.00	788,377.75	0.00		
22(0)	11	04	0059	0000						GASTOS	788,377.75	0.00	788,377.75	0.00	0.00	0.00	0.00	0.00	0.00	0.00	0.00	788,377.75	0.00		
22(0)	11	04	0059	0000						OBRAS	788,377.75	0.00	788,377.75	0.00	0.00	0.00	0.00	0.00	0.00	0.00	0.00	788,377.75	0.00		
22(0)	11	04	0059	0000						INFRAESTRUCTURA	788,377.75	0.00	788,377.75	0.00	0.00	0.00	0.00	0.00	0.00	0.00	0.00	788,377.75	0.00		
22(0)	11	04	0059	0000						Obras urbanísticas	788,377.75	0.00	788,377.75	0.00	0.00	0.00	0.00	0.00	0.00	0.00	0.00	788,377.75	0.00		
22(0)	11	04	0059	0000						Obras urbanísticas	788,377.75	0.00	788,377.75	0.00	0.00	0.00	0.00	0.00	0.00	0.00	0.00	788,377.75	0.00		
22(0)	11	04	0060	0000						Arreglo Total de Baos Gradas Gazebo e Instalaciones	3,000,000.00	0.00	3,000,000.00	0.00	0.00	0.00	0.00	0.00	0.00	0.00	0.00	3,000,000.00	0.00		
22(0)	11	04	0060	0000						NO APLICA	3,000,000.00	0.00	3,000,000.00	0.00	0.00	0.00	0.00	0.00	0.00	0.00	0.00	3,000,000.00	0.00		
22(0)	11	04	0060	0000						GASTOS	3,000,000.00	0.00	3,000,000.00	0.00	0.00	0.00	0.00	0.00	0.00	0.00	0.00	3,000,000.00	0.00		
22(0)	11	04	0060	0000						OBRAS	3,000,000.00	0.00	3,000,000.00	0.00	0.00	0.00	0.00	0.00	0.00	0.00	0.00	3,000,000.00	0.00		
22(0)	11	04	0060	0000						INFRAESTRUCTURA	3,000,000.00	0.00	3,000,000.00	0.00	0.00	0.00	0.00	0.00	0.00	0.00	0.00	3,000,000.00	0.00		
22(0)	11	04	0060	0000						Obras urbanísticas	3,000,000.00	0.00	3,000,000.00	0.00	0.00	0.00	0.00	0.00	0.00	0.00	0.00	3,000,000.00	0.00		
22(0)	11	04	0060	0000						Obras urbanísticas	3,000,000.00	0.00	3,000,000.00	0.00	0.00	0.00	0.00	0.00	0.00	0.00	0.00	3,000,000.00	0.00		
22(0)	11	04	0061	0000						Techo de la Cancha Limpieza de caada y	3,000,000.00	0.00	3,000,000.00	0.00	0.00	0.00	0.00	0.00	0.00	0.00	0.00	3,000,000.00	0.00		
22(0)	11	04	0061	0000						NO APLICA	3,000,000.00	0.00	3,000,000.00	0.00	0.00	0.00	0.00	0.00	0.00	0.00	0.00	3,000,000.00	0.00		

ELABORADOR POR

REVISADO POR

AUTORIZADO POR

MINISTERIO DE HACIENDA
CENTRALIZACIÓN DE LA INFORMACIÓN FINANCIERA DEL ESTADO
EJECUCIÓN DE LOS GASTOS Y APLICACIONES FINANCIERAS POR DESTINO DE FONDOS Y ESTRUCTURA
CORRESPONDIENTE AL MES DE MARZO DEL AÑO 2022

FORM. EP-02
CODIGO DEL CAPITULO: 7001
DENOMINACION: AYUNTAMIENTO DEL DISTRITO NACIONAL

DESTINO DE FONDO: TODOS
ESTADO: Aprobado

DESTINO DE FONDO	Estructura				INSTITUCION RECEPTORA	CODIGO SNP	Clasificador de Gasto					DENOMINACION DEL GASTO	FUNCION	FUENTE FINANCIAMIENTO	FUENTE ESPECIFICA	ORGANISMO FINANCIADOR	Presupuesto			Etapas del Gasto						
	PARTIDA NO ASIGNADA A PROGRAMA	PROGRAMA	PROYECTO	ACTIVIDAD/OBRA			TIPO	CONCEPTO	CUENTA	SUBCUENTA	AUXILIAR						Presupuesto Original Periodo Actual	Modificaciones Acumuladas	Vigente	Acumulado Anterior	Compromiso	Devengado	Pagado	Devengado a la fecha	Balance Disponible Anual	
																										18
1	2	3	4	5	6	7	8	9	10	11	12	13	14	15	16	17	18	19	20=18 + 19	21	22	23	24	25 = 21 + 23	26= 20-25	
22(0)	11	04	0061	0000													3,000,000.00	0.00	3,000,000.00	0.00	0.00	0.00	0.00	0.00	0.00	3,000,000.00
22(0)	11	04	0061	0000			2										3,000,000.00	0.00	3,000,000.00	0.00	0.00	0.00	0.00	0.00	0.00	3,000,000.00
22(0)	11	04	0061	0000			2	7									3,000,000.00	0.00	3,000,000.00	0.00	0.00	0.00	0.00	0.00	0.00	3,000,000.00
22(0)	11	04	0061	0000			2	7	2								3,000,000.00	0.00	3,000,000.00	0.00	0.00	0.00	0.00	0.00	0.00	3,000,000.00
22(0)	11	04	0061	0000			2	7	2	7							3,000,000.00	0.00	3,000,000.00	0.00	0.00	0.00	0.00	0.00	0.00	3,000,000.00
22(0)	11	04	0061	0000			2	7	2	7	01		4.3.02	50	2006	001	3,000,000.00	0.00	3,000,000.00	0.00	0.00	0.00	0.00	0.00	0.00	3,000,000.00
22(0)	11	04	0062	0000													3,000,000.00	-3,000,000.00	0.00	0.00	0.00	0.00	0.00	0.00	0.00	0.00
22(0)	11	04	0062	0000													3,000,000.00	-3,000,000.00	0.00	0.00	0.00	0.00	0.00	0.00	0.00	0.00
22(0)	11	04	0062	0000			2										3,000,000.00	-3,000,000.00	0.00	0.00	0.00	0.00	0.00	0.00	0.00	0.00
22(0)	11	04	0062	0000			2	7									3,000,000.00	-3,000,000.00	0.00	0.00	0.00	0.00	0.00	0.00	0.00	0.00
22(0)	11	04	0062	0000			2	7	2								3,000,000.00	-3,000,000.00	0.00	0.00	0.00	0.00	0.00	0.00	0.00	0.00
22(0)	11	04	0062	0000			2	7	2	7	01		4.3.02	50	2006	001	3,000,000.00	-3,000,000.00	0.00	0.00	0.00	0.00	0.00	0.00	0.00	0.00
22(0)	11	05	0054	0000													20,695,673.12	137,265,554.45	157,961,227.57	0.00	0.00	0.00	0.00	0.00	0.00	157,961,227.57
22(0)	11	05	0054	0000													4,400,000.00	-4,400,000.00	0.00	0.00	0.00	0.00	0.00	0.00	0.00	0.00
22(0)	11	05	0054	0000													4,400,000.00	-4,400,000.00	0.00	0.00	0.00	0.00	0.00	0.00	0.00	0.00
22(0)	11	05	0054	0000			2										4,400,000.00	-4,400,000.00	0.00	0.00	0.00	0.00	0.00	0.00	0.00	0.00
22(0)	11	05	0054	0000			2	7									4,400,000.00	-4,400,000.00	0.00	0.00	0.00	0.00	0.00	0.00	0.00	0.00
22(0)	11	05	0054	0000			2	7	2								4,400,000.00	-4,400,000.00	0.00	0.00	0.00	0.00	0.00	0.00	0.00	0.00
22(0)	11	05	0054	0000			2	7	2	7							4,400,000.00	-4,400,000.00	0.00	0.00	0.00	0.00	0.00	0.00	0.00	0.00
22(0)	11	05	0054	0000			2	7	2	7	01		4.3.02	50	2006	001	4,400,000.00	-4,400,000.00	0.00	0.00	0.00	0.00	0.00	0.00	0.00	0.00
22(0)	11	05	0065	0000													2,795,673.12	-960,464.10	1,835,209.02	0.00	0.00	0.00	0.00	0.00	0.00	1,835,209.02
22(0)	11	05	0065	0000													2,795,673.12	-960,464.10	1,835,209.02	0.00	0.00	0.00	0.00	0.00	0.00	1,835,209.02
22(0)	11	05	0065	0000			2										2,795,673.12	-960,464.10	1,835,209.02	0.00	0.00	0.00	0.00	0.00	0.00	1,835,209.02
22(0)	11	05	0065	0000			2	7									2,795,673.12	-960,464.10	1,835,209.02	0.00	0.00	0.00	0.00	0.00	0.00	1,835,209.02
22(0)	11	05	0065	0000			2	7	2								2,795,673.12	-960,464.10	1,835,209.02	0.00	0.00	0.00	0.00	0.00	0.00	1,835,209.02
22(0)	11	05	0065	0000			2	7	2	7							2,795,673.12	-960,464.10	1,835,209.02	0.00	0.00	0.00	0.00	0.00	0.00	1,835,209.02
22(0)	11	05	0065	0000			2	7	2	7	01		4.3.02	50	2006	001	2,795,673.12	-960,464.10	1,835,209.02	0.00	0.00	0.00	0.00	0.00	0.00	1,835,209.02
22(0)	11	05	0067	0000													0.00	126,460,256.82	126,460,256.82	0.00	0.00	0.00	0.00	0.00	0.00	126,460,256.82
22(0)	11	05	0067	0000													0.00	126,460,256.82	126,460,256.82	0.00	0.00	0.00	0.00	0.00	0.00	126,460,256.82
22(0)	11	05	0067	0000			2										0.00	126,460,256.82	126,460,256.82	0.00	0.00	0.00	0.00	0.00	0.00	126,460,256.82
22(0)	11	05	0067	0000			2	7									0.00	126,460,256.82	126,460,256.82	0.00	0.00	0.00	0.00	0.00	0.00	126,460,256.82
22(0)	11	05	0067	0000			2	7	2								0.00	126,460,256.82	126,460,256.82	0.00	0.00	0.00	0.00	0.00	0.00	126,460,256.82
22(0)	11	05	0067	0000			2	7	2	7							0.00	126,460,256.82	126,460,256.82	0.00	0.00	0.00	0.00	0.00	0.00	126,460,256.82
22(0)	11	05	0067	0000			2	7	2	7	01		4.3.02	40	9992	103	0.00	126,460,256.82	126,460,256.82	0.00	0.00	0.00	0.00	0.00	0.00	126,460,256.82
22(0)	11	05	0068	0000													0.00	20,665,761.73	20,665,761.73	0.00	0.00	0.00	0.00	0.00	0.00	20,665,761.73
22(0)	11	05	0068	0000													0.00	20,665,761.73	20,665,761.73	0.00	0.00	0.00	0.00	0.00	0.00	20,665,761.73
22(0)	11	05	0068	0000			2										0.00	20,665,761.73	20,665,761.73	0.00	0.00	0.00	0.00	0.00	0.00	20,665,761.73
22(0)	11	05	0068	0000			2	7									0.00	20,665,761.73	20,665,761.73	0.00	0.00	0.00	0.00	0.00	0.00	20,665,761.73
22(0)	11	05	0068	0000			2	7	2								0.00	20,665,761.73	20,665,761.73	0.00	0.00	0.00	0.00	0.00	0.00	20,665,761.73
22(0)	11	05	0068	0000			2	7	2	7							0.00	20,665,761.73	20,665,761.73	0.00	0.00	0.00	0.00	0.00	0.00	20,665,761.73
22(0)	11	05	0068	0000			2	7	2	7	01		4.3.02	40	9992	103	0.00	20,665,761.73	20,665,761.73	0.00	0.00	0.00	0.00	0.00	0.00	20,665,761.73
22(0)	11	05	0069	0000													4,500,000.00	-4,500,000.00	0.00	0.00	0.00	0.00	0.00	0.00	0.00	0.00
22(0)	11	05	0069	0000													4,500,000.00	-4,500,000.00	0.00	0.00	0.00	0.00	0.00	0.00	0.00	0.00
22(0)	11	05	0069	0000													4,500,000.00	-4,500,000.00	0.00	0.00	0.00	0.00	0.00	0.00	0.00	0.00
22(0)	11	05	0069	0000			2										4,500,000.00	-4,500,000.00	0.00	0.00	0.00	0.00	0.00	0.00	0.00	0.00

ELABORADOR POR

REVISADO POR

AUTORIZADO POR

MINISTERIO DE HACIENDA
CENTRALIZACIÓN DE LA INFORMACIÓN FINANCIERA DEL ESTADO
EJECUCIÓN DE LOS GASTOS Y APLICACIONES FINANCIERAS POR DESTINO DE FONDOS Y ESTRUCTURA
CORRESPONDIENTE AL MES DE MARZO DEL AÑO 2022

FORM. EP-02
CODIGO DEL CAPITULO: 7001
DENOMINACION: AYUNTAMIENTO DEL DISTRITO NACIONAL
DESTINO DE FONDO: TODOS
ESTADO: Aprobado

DESTINO DE FONDO	Estructura				INSTITUCION RECEPTORA	CODIGO SNP	Clasificador de Gasto					DENOMINACION DEL GASTO	FUNCION	FUENTE FINANCIAMIENTO	FUENTE ESPECIFICA	ORGANISMO FINANCIADOR	Presupuesto			Etapas del Gasto						
	PARTIDA NO ASIGNADA A PROGRAMA	PROGRAMA	PROYECTO	ACTIVIDAD/OBRA			TIPO	CONCEPTO	CUENTA	SUBCUENTA	AUXILIAR						Presupuesto Original Periodo Actual	Modificaciones Acumuladas	Vigente	Acumulado Anterior	Compromiso	Devengado	Pagado	Devengado a la fecha	Balance Disponible Anual	
																										18
1	2	3	4	5	6	7	8	9	10	11	12	13	14	15	16	17	18	19	20=18 + 19	21	22	23	24	25 = 21 + 23	26= 20-25	
22(0)	11	05	0069	0000		2	7					OBRAS					4,500,000.00	-4,500,000.00	0.00	0.00	0.00	0.00	0.00	0.00	0.00	0.00
22(0)	11	05	0069	0000		2	7	2				INFRAESTRUCTURA					4,500,000.00	-4,500,000.00	0.00	0.00	0.00	0.00	0.00	0.00	0.00	0.00
22(0)	11	05	0069	0000		2	7	2	7			Obras urbanisticas					4,500,000.00	-4,500,000.00	0.00	0.00	0.00	0.00	0.00	0.00	0.00	0.00
22(0)	11	05	0069	0000		2	7	2	7	01		Obras urbanisticas	4.3.02	50	2006	001	4,500,000.00	-4,500,000.00	0.00	0.00	0.00	0.00	0.00	0.00	0.00	0.00
22(0)	11	05	0070	0000								Reparacin de Aceras y Contenes Remozamiento del NO APLICA					3,000,000.00	0.00	3,000,000.00	0.00	0.00	0.00	0.00	0.00	0.00	3,000,000.00
22(0)	11	05	0070	0000								GASTOS					3,000,000.00	0.00	3,000,000.00	0.00	0.00	0.00	0.00	0.00	0.00	3,000,000.00
22(0)	11	05	0070	0000		2						OBRAS					3,000,000.00	0.00	3,000,000.00	0.00	0.00	0.00	0.00	0.00	0.00	3,000,000.00
22(0)	11	05	0070	0000		2	7					INFRAESTRUCTURA					3,000,000.00	0.00	3,000,000.00	0.00	0.00	0.00	0.00	0.00	0.00	3,000,000.00
22(0)	11	05	0070	0000		2	7	2				Obras urbanisticas					3,000,000.00	0.00	3,000,000.00	0.00	0.00	0.00	0.00	0.00	0.00	3,000,000.00
22(0)	11	05	0070	0000		2	7	2	7	01		Obras urbanisticas	4.3.02	30	9998	102	3,000,000.00	0.00	3,000,000.00	0.00	0.00	0.00	0.00	0.00	0.00	3,000,000.00
22(0)	11	05	0071	0000								Parque Recreativo y Pared Perimetral del Club Orlando NO APLICA					3,000,000.00	0.00	3,000,000.00	0.00	0.00	0.00	0.00	0.00	0.00	3,000,000.00
22(0)	11	05	0071	0000								GASTOS					3,000,000.00	0.00	3,000,000.00	0.00	0.00	0.00	0.00	0.00	0.00	3,000,000.00
22(0)	11	05	0071	0000		2						OBRAS					3,000,000.00	0.00	3,000,000.00	0.00	0.00	0.00	0.00	0.00	0.00	3,000,000.00
22(0)	11	05	0071	0000		2	7					INFRAESTRUCTURA					3,000,000.00	0.00	3,000,000.00	0.00	0.00	0.00	0.00	0.00	0.00	3,000,000.00
22(0)	11	05	0071	0000		2	7	2				Obras urbanisticas					3,000,000.00	0.00	3,000,000.00	0.00	0.00	0.00	0.00	0.00	0.00	3,000,000.00
22(0)	11	05	0071	0000		2	7	2	7	01		Obras urbanisticas	4.3.02	30	9998	102	3,000,000.00	0.00	3,000,000.00	0.00	0.00	0.00	0.00	0.00	0.00	3,000,000.00
22(0)	11	05	0071	0000								Parque Recreativo y Pared Perimetral del Club Orlando NO APLICA					3,000,000.00	0.00	3,000,000.00	0.00	0.00	0.00	0.00	0.00	0.00	3,000,000.00
22(0)	11	05	0071	0000								GASTOS					3,000,000.00	0.00	3,000,000.00	0.00	0.00	0.00	0.00	0.00	0.00	3,000,000.00
22(0)	11	05	0071	0000		2						OBRAS					3,000,000.00	0.00	3,000,000.00	0.00	0.00	0.00	0.00	0.00	0.00	3,000,000.00
22(0)	11	05	0071	0000		2	7					INFRAESTRUCTURA					3,000,000.00	0.00	3,000,000.00	0.00	0.00	0.00	0.00	0.00	0.00	3,000,000.00
22(0)	11	05	0071	0000		2	7	2				Obras urbanisticas					3,000,000.00	0.00	3,000,000.00	0.00	0.00	0.00	0.00	0.00	0.00	3,000,000.00
22(0)	11	05	0071	0000		2	7	2	7	01		Obras urbanisticas	4.3.02	30	9998	102	3,000,000.00	0.00	3,000,000.00	0.00	0.00	0.00	0.00	0.00	0.00	3,000,000.00
22(0)	11	05	0072	0000								Parque los guandules alumbrado escalones y NO APLICA					3,000,000.00	0.00	3,000,000.00	0.00	0.00	0.00	0.00	0.00	0.00	3,000,000.00
22(0)	11	05	0072	0000								GASTOS					3,000,000.00	0.00	3,000,000.00	0.00	0.00	0.00	0.00	0.00	0.00	3,000,000.00
22(0)	11	05	0072	0000		2						OBRAS					3,000,000.00	0.00	3,000,000.00	0.00	0.00	0.00	0.00	0.00	0.00	3,000,000.00
22(0)	11	05	0072	0000		2	7					INFRAESTRUCTURA					3,000,000.00	0.00	3,000,000.00	0.00	0.00	0.00	0.00	0.00	0.00	3,000,000.00
22(0)	11	05	0072	0000		2	7	2				Obras urbanisticas					3,000,000.00	0.00	3,000,000.00	0.00	0.00	0.00	0.00	0.00	0.00	3,000,000.00
22(0)	11	05	0072	0000		2	7	2	7	01		Obras urbanisticas	4.3.02	30	9998	102	3,000,000.00	0.00	3,000,000.00	0.00	0.00	0.00	0.00	0.00	0.00	3,000,000.00
22(0)	11	05	0072	0000								Parque los guandules alumbrado escalones y NO APLICA					3,000,000.00	0.00	3,000,000.00	0.00	0.00	0.00	0.00	0.00	0.00	3,000,000.00
22(0)	11	05	0072	0000								GASTOS					3,000,000.00	0.00	3,000,000.00	0.00	0.00	0.00	0.00	0.00	0.00	3,000,000.00
22(0)	11	05	0072	0000		2						OBRAS					3,000,000.00	0.00	3,000,000.00	0.00	0.00	0.00	0.00	0.00	0.00	3,000,000.00
22(0)	11	05	0072	0000		2	7					INFRAESTRUCTURA					3,000,000.00	0.00	3,000,000.00	0.00	0.00	0.00	0.00	0.00	0.00	3,000,000.00
22(0)	11	05	0072	0000		2	7	2				Obras urbanisticas					3,000,000.00	0.00	3,000,000.00	0.00	0.00	0.00	0.00	0.00	0.00	3,000,000.00
22(0)	11	05	0072	0000		2	7	2	7	01		Obras urbanisticas	4.3.02	30	9998	102	3,000,000.00	0.00	3,000,000.00	0.00	0.00	0.00	0.00	0.00	0.00	3,000,000.00
22(0)	11	05	0072	0000								Parque los guandules alumbrado escalones y NO APLICA					3,000,000.00	0.00	3,000,000.00	0.00	0.00	0.00	0.00	0.00	0.00	3,000,000.00
22(0)	11	05	0072	0000								GASTOS					3,000,000.00	0.00	3,000,000.00	0.00	0.00	0.00	0.00	0.00	0.00	3,000,000.00
22(0)	11	05	0072	0000		2						OBRAS					3,000,000.00	0.00	3,000,000.00	0.00	0.00	0.00	0.00	0.00	0.00	3,000,000.00
22(0)	11	05	0072	0000		2	7					INFRAESTRUCTURA					3,000,000.00	0.00	3,000,000.00	0.00	0.00	0.00	0.00	0.00	0.00	3,000,000.00
22(0)	11	05	0072	0000		2	7	2				Obras urbanisticas					3,000,000.00	0.00	3,000,000.00	0.00	0.00	0.00	0.00	0.00	0.00	3,000,000.00
22(0)	11	05	0072	0000		2	7	2	7	01		Obras urbanisticas	4.3.02	50	2006	001	3,000,000.00	0.00	3,000,000.00	0.00	0.00	0.00	0.00	0.00	0.00	3,000,000.00
22(0)	11	06	0058	0000								Reparación Instalaciones Recreativas Remozamiento Parque La Chorrera NO APLICA					35,292,679.46	-5,911,473.07	29,381,206.39	0.00	2,179,646.55	2,179,646.55	1,219,182.45	0.00	2,179,646.55	27,201,559.84
22(0)	11	06	0058	0000								Remozamiento Parque La Chorrera NO APLICA					2,269,618.87	0.00	2,269,618.87	0.00	0.00	0.00	0.00	0.00	0.00	2,269,618.87
22(0)	11	06	0058	0000								GASTOS					2,269,618.87	0.00	2,269,618.87	0.00	0.00	0.00	0.00	0.00	0.00	2,269,618.87
22(0)	11	06	0058	0000		2						OBRAS					2,269,618.87	0.00	2,269,618.87	0.00	0.00	0.00	0.00	0.00	0.00	2,269,618.87
22(0)	11	06	0058	0000		2	7					INFRAESTRUCTURA														

MINISTERIO DE HACIENDA
CENTRALIZACIÓN DE LA INFORMACIÓN FINANCIERA DEL ESTADO
EJECUCIÓN DE LOS GASTOS Y APLICACIONES FINANCIERAS POR DESTINO DE FONDOS Y ESTRUCTURA
CORRESPONDIENTE AL MES DE MARZO DEL AÑO 2022

FORM. EP-02
CODIGO DEL CAPITULO: 7001
DENOMINACION: AYUNTAMIENTO DEL DISTRITO NACIONAL

DESTINO DE FONDO: TODOS
ESTADO: Aprobado

DESTINO DE FONDO	Estructura					INSTITUCION RECEPTORA	CODIGO SNP	Clasificador de Gasto					DENOMINACION DEL GASTO	FUNCION	FUENTE FINANCIAMIENTO	FUENTE ESPECIFICA	ORGANISMO FINANCIADOR	Presupuesto			Etapas del Gasto					
	PARTIDA NO ASIGNADA A PROGRAMA	PROGRAMA	PROYECTO	ACTIVIDAD/OBRA	TIPO			CONCEPTO	CUENTA	SUBCUENTA	AUXILIAR	Presupuesto Original Periodo Actual						Modificaciones Acumuladas	Vigente	Acumulado Anterior	Compromiso	Devengado	Pagado	Devengado a la fecha	Balance Disponible Anual	
																										18
1	2	3	4	5	6	7	8	9	10	11	12	13	14	15	16	17	18	19	20=18 + 19	21	22	23	24	25 = 21 + 23	26= 20-25	
22(0)	11	06	0076	0000			2	7	2	7		Obras urbanísticas					1,450,000.00	0.00	1,450,000.00	0.00	0.00	0.00	0.00	0.00	0.00	1,450,000.00
22(0)	11	06	0076	0000			2	7	2	7	01	Obras urbanísticas	4.3.02	50	2006	001	1,450,000.00	0.00	1,450,000.00	0.00	0.00	0.00	0.00	0.00	0.00	1,450,000.00
22(0)	11	06	0079	0000								Reconstruccion parque Agua Dulce en el Sector Maria					0.00	960,464.10	960,464.10	0.00	960,464.10	960,464.10	0.00	960,464.10	0.00	960,464.10
22(0)	11	06	0079	0000								NO APLICA					0.00	960,464.10	960,464.10	0.00	960,464.10	960,464.10	0.00	960,464.10	0.00	960,464.10
22(0)	11	06	0079	0000								GASTOS					0.00	960,464.10	960,464.10	0.00	960,464.10	960,464.10	0.00	960,464.10	0.00	960,464.10
22(0)	11	06	0079	0000			2	7				OBRAS					0.00	960,464.10	960,464.10	0.00	960,464.10	960,464.10	0.00	960,464.10	0.00	960,464.10
22(0)	11	06	0079	0000			2	7	2			INFRAESTRUCTURA					0.00	960,464.10	960,464.10	0.00	960,464.10	960,464.10	0.00	960,464.10	0.00	960,464.10
22(0)	11	06	0079	0000			2	7	2	7		Obras urbanísticas					0.00	960,464.10	960,464.10	0.00	960,464.10	960,464.10	0.00	960,464.10	0.00	960,464.10
22(0)	11	06	0079	0000			2	7	2	7	01	Obras urbanísticas	4.3.02	50	2006	001	0.00	960,464.10	960,464.10	0.00	960,464.10	960,464.10	0.00	960,464.10	0.00	960,464.10
22(0)	11	06	0080	0000								Remozamiento parque Evaristo Morales C1					5,700,000.00	0.00	5,700,000.00	0.00	1,219,182.45	1,219,182.45	1,219,182.45	1,219,182.45	0.00	4,480,817.55
22(0)	11	06	0080	0000								NO APLICA					5,700,000.00	0.00	5,700,000.00	0.00	1,219,182.45	1,219,182.45	1,219,182.45	1,219,182.45	0.00	4,480,817.55
22(0)	11	06	0080	0000								GASTOS					5,700,000.00	0.00	5,700,000.00	0.00	1,219,182.45	1,219,182.45	1,219,182.45	1,219,182.45	0.00	4,480,817.55
22(0)	11	06	0080	0000			2	7				OBRAS					5,700,000.00	0.00	5,700,000.00	0.00	1,219,182.45	1,219,182.45	1,219,182.45	1,219,182.45	0.00	4,480,817.55
22(0)	11	06	0080	0000			2	7	2			INFRAESTRUCTURA					5,700,000.00	0.00	5,700,000.00	0.00	1,219,182.45	1,219,182.45	1,219,182.45	1,219,182.45	0.00	4,480,817.55
22(0)	11	06	0080	0000			2	7	2	7		Obras urbanísticas					5,700,000.00	0.00	5,700,000.00	0.00	1,219,182.45	1,219,182.45	1,219,182.45	1,219,182.45	0.00	4,480,817.55
22(0)	11	06	0080	0000			2	7	2	7	01	Obras urbanísticas	4.3.02	50	2006	001	5,700,000.00	0.00	5,700,000.00	0.00	1,219,182.45	1,219,182.45	1,219,182.45	1,219,182.45	0.00	4,480,817.55
22(0)	11	06	0081	0000								Reconstruccion de parque Av. Jos Contreras esq. Italia					5,700,000.00	0.00	5,700,000.00	0.00	1,219,182.45	1,219,182.45	1,219,182.45	1,219,182.45	0.00	4,480,817.55
22(0)	11	06	0081	0000								NO APLICA					1,140,835.80	-1,140,835.80	0.00	0.00	0.00	0.00	0.00	0.00	0.00	0.00
22(0)	11	06	0081	0000								NO APLICA					1,140,835.80	-1,140,835.80	0.00	0.00	0.00	0.00	0.00	0.00	0.00	0.00
22(0)	11	06	0081	0000								GASTOS					1,140,835.80	-1,140,835.80	0.00	0.00	0.00	0.00	0.00	0.00	0.00	0.00
22(0)	11	06	0081	0000			2	7				OBRAS					1,140,835.80	-1,140,835.80	0.00	0.00	0.00	0.00	0.00	0.00	0.00	0.00
22(0)	11	06	0081	0000			2	7	2			INFRAESTRUCTURA					1,140,835.80	-1,140,835.80	0.00	0.00	0.00	0.00	0.00	0.00	0.00	0.00
22(0)	11	06	0081	0000			2	7	2	7		Obras urbanísticas					1,140,835.80	-1,140,835.80	0.00	0.00	0.00	0.00	0.00	0.00	0.00	0.00
22(0)	11	06	0081	0000			2	7	2	7	01	Obras urbanísticas	4.3.02	50	2006	001	1,140,835.80	-1,140,835.80	0.00	0.00	0.00	0.00	0.00	0.00	0.00	0.00
22(0)	11	06	0082	0000								Remozamiento Parque Los Restauradores C1.					1,997,697.64	-1,997,697.64	0.00	0.00	0.00	0.00	0.00	0.00	0.00	0.00
22(0)	11	06	0082	0000								NO APLICA					1,997,697.64	-1,997,697.64	0.00	0.00	0.00	0.00	0.00	0.00	0.00	0.00
22(0)	11	06	0082	0000								GASTOS					1,997,697.64	-1,997,697.64	0.00	0.00	0.00	0.00	0.00	0.00	0.00	0.00
22(0)	11	06	0082	0000			2	7				OBRAS					1,997,697.64	-1,997,697.64	0.00	0.00	0.00	0.00	0.00	0.00	0.00	0.00
22(0)	11	06	0082	0000			2	7	2			INFRAESTRUCTURA					1,997,697.64	-1,997,697.64	0.00	0.00	0.00	0.00	0.00	0.00	0.00	0.00
22(0)	11	06	0082	0000			2	7	2	7		Obras urbanísticas					1,997,697.64	-1,997,697.64	0.00	0.00	0.00	0.00	0.00	0.00	0.00	0.00
22(0)	11	06	0082	0000			2	7	2	7	01	Obras urbanísticas	4.3.02	50	2006	001	1,997,697.64	-1,997,697.64	0.00	0.00	0.00	0.00	0.00	0.00	0.00	0.00
22(0)	11	06	0083	0000								Remozamiento Plaza Simn Bolvar C1.					3,000,000.00	0.00	3,000,000.00	0.00	0.00	0.00	0.00	0.00	0.00	0.00
22(0)	11	06	0083	0000								NO APLICA					3,000,000.00	0.00	3,000,000.00	0.00	0.00	0.00	0.00	0.00	0.00	0.00
22(0)	11	06	0083	0000								GASTOS					3,000,000.00	0.00	3,000,000.00	0.00	0.00	0.00	0.00	0.00	0.00	0.00
22(0)	11	06	0083	0000			2	7				OBRAS					3,000,000.00	0.00	3,000,000.00	0.00	0.00	0.00	0.00	0.00	0.00	0.00
22(0)	11	06	0083	0000			2	7	2			INFRAESTRUCTURA					3,000,000.00	0.00	3,000,000.00	0.00	0.00	0.00	0.00	0.00	0.00	0.00
22(0)	11	06	0083	0000			2	7	2	7		Obras urbanísticas					3,000,000.00	0.00	3,000,000.00	0.00	0.00	0.00	0.00	0.00	0.00	0.00
22(0)	11	06	0083	0000			2	7	2	7	01	Obras urbanísticas	4.3.02	50	2006	001	3,000,000.00	0.00	3,000,000.00	0.00	0.00	0.00	0.00	0.00	0.00	0.00
22(0)	11	06	0084	0000								Reconstruccion de Parque Mar Azul C1.					3,644,580.32	-3,644,580.32	0.00	0.00	0.00	0.00	0.00	0.00	0.00	0.00
22(0)	11	06	0084	0000								NO APLICA					3,644,580.32	-3,644,580.32	0.00	0.00	0.00	0.00	0.00	0.00	0.00	0.00
22(0)	11	06	0084	0000								GASTOS					3,644,580.32	-3,644,580.32	0.00	0.00	0.00	0.00	0.00	0.00	0.00	0.00
22(0)	11	06	0084	0000			2	7				OBRAS					3,644,580.32	-3,644,580.32	0.00	0.00	0.00	0.00	0.00	0.00	0.00	0.00
22(0)	11	06	0084	0000			2	7	2			INFRAESTRUCTURA					3,644,580.32	-3,644,580.32	0.00	0.00	0.00	0.00	0.00	0.00	0.00	0.00
22(0)	11	06	0084	0000			2	7	2	7		Obras urbanísticas					3,644,580.32	-3,644,580.32	0.00	0.00	0.00	0.00	0.00	0.00	0.00	0.00
22(0)	11	06	0084	0000			2																			

MINISTERIO DE HACIENDA
CENTRALIZACIÓN DE LA INFORMACIÓN FINANCIERA DEL ESTADO
EJECUCIÓN DE LOS GASTOS Y APLICACIONES FINANCIERAS POR DESTINO DE FONDOS Y ESTRUCTURA
CORRESPONDIENTE AL MES DE MARZO DEL AÑO 2022

FORM. EP-02
CODIGO DEL CAPITULO: 7001
DENOMINACION: AYUNTAMIENTO DEL DISTRITO NACIONAL

DESTINO DE FONDO: TODOS
ESTADO: Aprobado

DESTINO DE FONDO	Estructura					INSTITUCION RECEPTORA	CODIGO SNP	Clasificador de Gasto					DENOMINACION DEL GASTO	FUNCION	FUENTE FINANCIAMIENTO	FUENTE ESPECIFICA	ORGANISMO FINANCIADOR	Presupuesto			Etapas del Gasto						
	PARTIDA NO ASIGNADA A PROGRAMA	PROGRAMA	PROYECTO	ACTIVIDAD/OBRA	TIPO			CONCEPTO	CUENTA	SUBCUENTA	AUXILIAR	Presupuesto Original Periodo Actual						Modificaciones Acumuladas	Vigente	Acumulado Anterior	Compromiso	Devengado	Pagado	Devengado a la fecha	Balance Disponible Anual		
																										18	19
1	2	3	4	5	6	7	8	9	10	11	12	13	14	15	16	17	18	19	20=18 + 19	21	22	23	24	25 = 21 + 23	26= 20-25		
22(0)	11	07	0059	0000	2	7						GASTOS	4.4.09	50	2006	001	1,767,005.92	0.00	1,767,005.92	0.00	0.00	0.00	0.00	0.00	0.00	0.00	1,767,005.92
22(0)	11	07	0059	0000	2	7						OBRAS	4.4.09	50	2006	001	1,767,005.92	0.00	1,767,005.92	0.00	0.00	0.00	0.00	0.00	0.00	0.00	1,767,005.92
22(0)	11	07	0059	0000	2	7	1					OBRAS EN EDIFICACIONES	4.4.09	50	2006	001	1,767,005.92	0.00	1,767,005.92	0.00	0.00	0.00	0.00	0.00	0.00	0.00	1,767,005.92
22(0)	11	07	0059	0000	2	7	1	2				Obras para edificación no residencial	4.4.09	50	2006	001	1,767,005.92	0.00	1,767,005.92	0.00	0.00	0.00	0.00	0.00	0.00	0.00	1,767,005.92
22(0)	11	07	0059	0000	2	7	1	2	01			Obras para edificación no residencial	4.4.09	50	2006	001	1,767,005.92	0.00	1,767,005.92	0.00	0.00	0.00	0.00	0.00	0.00	0.00	1,767,005.92
22(0)	11	07	0064	0000	2	7						Construccion Centro Futuro	4.4.09	50	2006	001	9,000,000.00	0.00	9,000,000.00	0.00	1,069,094.01	1,069,094.01	1,069,094.01	1,069,094.01	1,069,094.01	7,930,905.99	
22(0)	11	07	0064	0000	2	7						NO APLICA	4.4.09	50	2006	001	9,000,000.00	0.00	9,000,000.00	0.00	1,069,094.01	1,069,094.01	1,069,094.01	1,069,094.01	1,069,094.01	7,930,905.99	
22(0)	11	07	0064	0000	2	7						GASTOS	4.4.09	50	2006	001	9,000,000.00	0.00	9,000,000.00	0.00	1,069,094.01	1,069,094.01	1,069,094.01	1,069,094.01	1,069,094.01	7,930,905.99	
22(0)	11	07	0064	0000	2	7						OBRAS	4.4.09	50	2006	001	9,000,000.00	0.00	9,000,000.00	0.00	1,069,094.01	1,069,094.01	1,069,094.01	1,069,094.01	1,069,094.01	7,930,905.99	
22(0)	11	07	0064	0000	2	7	1					OBRAS EN EDIFICACIONES	4.4.09	50	2006	001	9,000,000.00	0.00	9,000,000.00	0.00	1,069,094.01	1,069,094.01	1,069,094.01	1,069,094.01	1,069,094.01	7,930,905.99	
22(0)	11	07	0064	0000	2	7	1	2				Obras para edificación no residencial	4.4.09	50	2006	001	9,000,000.00	0.00	9,000,000.00	0.00	1,069,094.01	1,069,094.01	1,069,094.01	1,069,094.01	1,069,094.01	7,930,905.99	
22(0)	11	07	0064	0000	2	7	1	2	01			Obras para edificación no residencial	4.4.09	50	2006	001	9,000,000.00	0.00	9,000,000.00	0.00	1,069,094.01	1,069,094.01	1,069,094.01	1,069,094.01	1,069,094.01	7,930,905.99	
22(0)	11	08	0054	0000	2	7						Reparación Infraestructuras Culturales, Educativas ,	4.1.02	50	2006	001	13,952,586.22	-812,887.27	13,139,698.95	0.00	1,069,094.01	1,069,094.01	1,069,094.01	1,069,094.01	1,069,094.01	13,139,698.95	
22(0)	11	08	0054	0000	2	7						Adecuacion y equipamiento de Biblioteca Infantil y	4.1.02	50	2006	001	300,000.00	0.00	300,000.00	0.00	0.00	0.00	0.00	0.00	0.00	0.00	300,000.00
22(0)	11	08	0054	0000	2	7						NO APLICA	4.1.02	50	2006	001	300,000.00	0.00	300,000.00	0.00	0.00	0.00	0.00	0.00	0.00	0.00	300,000.00
22(0)	11	08	0054	0000	2	7						GASTOS	4.1.02	50	2006	001	300,000.00	0.00	300,000.00	0.00	0.00	0.00	0.00	0.00	0.00	0.00	300,000.00
22(0)	11	08	0054	0000	2	7						OBRAS	4.1.02	50	2006	001	300,000.00	0.00	300,000.00	0.00	0.00	0.00	0.00	0.00	0.00	0.00	300,000.00
22(0)	11	08	0054	0000	2	7	1					OBRAS EN EDIFICACIONES	4.1.02	50	2006	001	300,000.00	0.00	300,000.00	0.00	0.00	0.00	0.00	0.00	0.00	0.00	300,000.00
22(0)	11	08	0054	0000	2	7	1	2				Obras para edificación no residencial	4.1.02	50	2006	001	300,000.00	0.00	300,000.00	0.00	0.00	0.00	0.00	0.00	0.00	0.00	300,000.00
22(0)	11	08	0054	0000	2	7	1	2	01			Obras para edificación no residencial	4.1.02	50	2006	001	300,000.00	0.00	300,000.00	0.00	0.00	0.00	0.00	0.00	0.00	0.00	300,000.00
22(0)	11	08	0070	0000	2	7						Reconstruccion de Parroquia Sagrado Corazn de Jess	4.4.09	50	2006	001	1,652,586.22	-812,887.27	839,698.95	0.00	0.00	0.00	0.00	0.00	0.00	0.00	839,698.95
22(0)	11	08	0070	0000	2	7						NO APLICA	4.4.09	50	2006	001	1,652,586.22	-812,887.27	839,698.95	0.00	0.00	0.00	0.00	0.00	0.00	0.00	839,698.95
22(0)	11	08	0070	0000	2	7						GASTOS	4.4.09	50	2006	001	1,652,586.22	-812,887.27	839,698.95	0.00	0.00	0.00	0.00	0.00	0.00	0.00	839,698.95
22(0)	11	08	0070	0000	2	7						OBRAS	4.4.09	50	2006	001	1,652,586.22	-812,887.27	839,698.95	0.00	0.00	0.00	0.00	0.00	0.00	0.00	839,698.95
22(0)	11	08	0070	0000	2	7	1					OBRAS EN EDIFICACIONES	4.4.09	50	2006	001	1,652,586.22	-812,887.27	839,698.95	0.00	0.00	0.00	0.00	0.00	0.00	0.00	839,698.95
22(0)	11	08	0070	0000	2	7	1	2				Obras para edificación no residencial	4.4.09	50	2006	001	1,652,586.22	-812,887.27	839,698.95	0.00	0.00	0.00	0.00	0.00	0.00	0.00	839,698.95
22(0)	11	08	0070	0000	2	7	1	2	01			Obras para edificación no residencial	4.4.09	50	2006	001	1,652,586.22	-812,887.27	839,698.95	0.00	0.00	0.00	0.00	0.00	0.00	0.00	839,698.95
22(0)	11	08	0078	0000	2	7						Remosamiento Multi-Usos Y Badenes para el Sector en	4.3.05	50	2006	001	3,000,000.00	0.00	3,000,000.00	0.00	0.00	0.00	0.00	0.00	0.00	0.00	3,000,000.00
22(0)	11	08	0078	0000	2	7						NO APLICA	4.3.05	50	2006	001	3,000,000.00	0.00	3,000,000.00	0.00	0.00	0.00	0.00	0.00	0.00	0.00	3,000,000.00
22(0)	11	08	0078	0000	2	7						GASTOS	4.3.05	50	2006	001	3,000,000.00	0.00	3,000,000.00	0.00	0.00	0.00	0.00	0.00	0.00	0.00	3,000,000.00
22(0)	11	08	0078	0000	2	7						OBRAS	4.3.05	50	2006	001	3,000,000.00	0.00	3,000,000.00	0.00	0.00	0.00	0.00	0.00	0.00	0.00	3,000,000.00
22(0)	11	08	0078	0000	2	7	1					OBRAS EN EDIFICACIONES	4.3.05	50	2006	001	3,000,000.00	0.00	3,000,000.00	0.00	0.00	0.00	0.00	0.00	0.00	0.00	3,000,000.00
22(0)	11	08	0078	0000	2	7	1	2				Obras para edificación no residencial	4.3.05	50	2006	001	3,000,000.00	0.00	3,000,000.00	0.00	0.00	0.00	0.00	0.00	0.00	0.00	3,000,000.00
22(0)	11	08	0078	0000	2	7	1	2	01			Obras para edificación no residencial	4.3.05	50	2006	001	3,000,000.00	0.00	3,000,000.00	0.00	0.00	0.00	0.00	0.00	0.00	0.00	3,000,000.00
22(0)	11	08	0079	0000	2	7						Reparación Club Los Praditos Drenaje Pluvial y	4.1.02	30	9998	102	3,000,000.00	0.00	3,000,000.00	0.00	0.00	0.00	0.00	0.00	0.00	0.00	3,000,000.00
22(0)	11	08	0079	0000	2	7						NO APLICA	4.1.02	30	9998	102	3,000,000.00	0.00	3,000,000.00	0.00	0.00	0.00	0.00	0.00	0.00	0.00	3,000,000.00
22(0)	11	08	0079	0000	2	7						GASTOS	4.1.02	30	9998	102	3,000,000.00	0.00	3,000,000.00	0.00	0.00	0.00	0.00	0.00	0.00	0.00	3,000,000.00
22(0)	11	08	0079	0000	2	7						OBRAS	4.1.02	30	9998	102	3,000,000.00	0.00	3,000,000.00	0.00	0.00	0.00	0.00	0.00	0.00	0.00	3,000,000.00
22(0)	11	08	0079	0000	2	7	1					OBRAS EN EDIFICACIONES	4.1.02	30	9998	102	3,000,000.00	0.00	3,000,000.00	0.00	0.00	0.00	0.00	0.00	0.00	0.00	3,000,000.00
22(0)	11	08	0079	0000	2	7	1	2</																			

MINISTERIO DE HACIENDA
CENTRALIZACIÓN DE LA INFORMACIÓN FINANCIERA DEL ESTADO
EJECUCIÓN DE LOS GASTOS Y APLICACIONES FINANCIERAS POR DESTINO DE FONDOS Y ESTRUCTURA
CORRESPONDIENTE AL MES DE MARZO DEL AÑO 2022

FORM. EP-02
CODIGO DEL CAPITULO: 7001
DENOMINACION: AYUNTAMIENTO DEL DISTRITO NACIONAL

DESTINO DE FONDO: TODOS
ESTADO: Aprobado

DESTINO DE FONDO	Estructura					INSTITUCION RECEPTORA	CODIGO SNP	Clasificador de Gasto					DENOMINACION DEL GASTO	FUNCION	FUENTE FINANCIAMIENTO	FUENTE ESPECIFICA	ORGANISMO FINANCIADOR	Presupuesto			Etapas del Gasto					
	PARTIDA NO ASIGNADA A PROGRAMA	PROGRAMA	PROYECTO	ACTIVIDAD/OBRA	TIPO			CONCEPTO	CUENTA	SUBCUENTA	AUXILIAR	Presupuesto Original Período Actual						Modificaciones Acumuladas	Vigente	Acumulado Anterior	Compromiso	Devengado	Pagado	Devengado a la fecha	Balance Disponible Anual	
																										18
1	2	3	4	5	6	7	8	9	10	11	12	13	14	15	16	17	18	19	20=18 + 19	21	22	23	24	25 = 21 + 23	26= 20-25	
22(0)	11	12	0061	0000		2	7	2	4			Infraestructura terrestre y obras anexas					3,000,000.00	0.00	3,000,000.00	0.00	0.00	0.00	0.00	0.00	0.00	3,000,000.00
22(0)	11	12	0061	0000		2	7	2	4	01		Infraestructura terrestre y obras anexas	4.1.01	50	2006	001	3,000,000.00	0.00	3,000,000.00	0.00	0.00	0.00	0.00	0.00	0.00	3,000,000.00
22(0)	11	13	0052	0000		2	7	1	2			Construcción Edificaciones Municipales					6,929,229.43	-5,731,514.19	1,197,715.24	0.00	0.00	0.00	0.00	0.00	0.00	1,197,715.24
22(0)	11	13	0052	0000		2	7	1	2			Oficina Administrativa en Villa Consuelo C3					1,197,715.24	0.00	1,197,715.24	0.00	0.00	0.00	0.00	0.00	0.00	1,197,715.24
22(0)	11	13	0052	0000		2	7	1	2			NO APLICA					1,197,715.24	0.00	1,197,715.24	0.00	0.00	0.00	0.00	0.00	0.00	1,197,715.24
22(0)	11	13	0052	0000		2	7	1	2			GASTOS					1,197,715.24	0.00	1,197,715.24	0.00	0.00	0.00	0.00	0.00	0.00	1,197,715.24
22(0)	11	13	0052	0000		2	7	1	2			OBRAS					1,197,715.24	0.00	1,197,715.24	0.00	0.00	0.00	0.00	0.00	0.00	1,197,715.24
22(0)	11	13	0052	0000		2	7	1	2			OBRAS EN EDIFICACIONES					1,197,715.24	0.00	1,197,715.24	0.00	0.00	0.00	0.00	0.00	0.00	1,197,715.24
22(0)	11	13	0052	0000		2	7	1	2			Obras para edificación no residencial					1,197,715.24	0.00	1,197,715.24	0.00	0.00	0.00	0.00	0.00	0.00	1,197,715.24
22(0)	11	13	0052	0000		2	7	1	2	01		Obras para edificación no residencial	1.1.01	50	2006	001	1,197,715.24	0.00	1,197,715.24	0.00	0.00	0.00	0.00	0.00	0.00	1,197,715.24
22(0)	11	13	0057	0000		2	7	1	2			Construccin Almacn av. Dr. Defill Ensanche					5,731,514.19	-5,731,514.19	0.00	0.00	0.00	0.00	0.00	0.00	0.00	0.00
22(0)	11	13	0057	0000		2	7	1	2			NO APLICA					5,731,514.19	-5,731,514.19	0.00	0.00	0.00	0.00	0.00	0.00	0.00	0.00
22(0)	11	13	0057	0000		2	7	1	2			GASTOS					5,731,514.19	-5,731,514.19	0.00	0.00	0.00	0.00	0.00	0.00	0.00	0.00
22(0)	11	13	0057	0000		2	7	1	2			OBRAS					5,731,514.19	-5,731,514.19	0.00	0.00	0.00	0.00	0.00	0.00	0.00	0.00
22(0)	11	13	0057	0000		2	7	1	2			OBRAS EN EDIFICACIONES					5,731,514.19	-5,731,514.19	0.00	0.00	0.00	0.00	0.00	0.00	0.00	0.00
22(0)	11	13	0057	0000		2	7	1	2			Obras para edificación no residencial					5,731,514.19	-5,731,514.19	0.00	0.00	0.00	0.00	0.00	0.00	0.00	0.00
22(0)	11	13	0057	0000		2	7	1	2	01		Obras para edificación no residencial	1.1.01	50	2006	001	5,731,514.19	-5,731,514.19	0.00	0.00	0.00	0.00	0.00	0.00	0.00	0.00
22(0)	11	14	0051	0000		2	7	1	2			Reparación Edificaciones Municipales					20,137,085.22	0.00	20,137,085.22	0.00	0.00	0.00	0.00	0.00	0.00	20,137,085.22
22(0)	11	14	0051	0000		2	7	1	2			Remodelación y acondicionamiento de diversas reas					5,193,184.64	0.00	5,193,184.64	0.00	0.00	0.00	0.00	0.00	0.00	5,193,184.64
22(0)	11	14	0051	0000		2	7	1	2			NO APLICA					5,193,184.64	0.00	5,193,184.64	0.00	0.00	0.00	0.00	0.00	0.00	5,193,184.64
22(0)	11	14	0051	0000		2	7	1	2			GASTOS					5,193,184.64	0.00	5,193,184.64	0.00	0.00	0.00	0.00	0.00	0.00	5,193,184.64
22(0)	11	14	0051	0000		2	7	1	2			OBRAS					5,193,184.64	0.00	5,193,184.64	0.00	0.00	0.00	0.00	0.00	0.00	5,193,184.64
22(0)	11	14	0051	0000		2	7	1	2			OBRAS EN EDIFICACIONES					5,193,184.64	0.00	5,193,184.64	0.00	0.00	0.00	0.00	0.00	0.00	5,193,184.64
22(0)	11	14	0051	0000		2	7	1	2			Obras para edificación no residencial					5,193,184.64	0.00	5,193,184.64	0.00	0.00	0.00	0.00	0.00	0.00	5,193,184.64
22(0)	11	14	0051	0000		2	7	1	2	01		Obras para edificación no residencial	1.1.01	50	2006	001	5,193,184.64	0.00	5,193,184.64	0.00	0.00	0.00	0.00	0.00	0.00	5,193,184.64
22(0)	11	14	0053	0000		2	7	1	2			Impermeabilización de techos en Palacio Municipal					14,943,900.58	0.00	14,943,900.58	0.00	0.00	0.00	0.00	0.00	0.00	14,943,900.58
22(0)	11	14	0053	0000		2	7	1	2			NO APLICA					14,943,900.58	0.00	14,943,900.58	0.00	0.00	0.00	0.00	0.00	0.00	14,943,900.58
22(0)	11	14	0053	0000		2	7	1	2			GASTOS					14,943,900.58	0.00	14,943,900.58	0.00	0.00	0.00	0.00	0.00	0.00	14,943,900.58
22(0)	11	14	0053	0000		2	7	1	2			OBRAS					14,943,900.58	0.00	14,943,900.58	0.00	0.00	0.00	0.00	0.00	0.00	14,943,900.58
22(0)	11	14	0053	0000		2	7	1	2			OBRAS EN EDIFICACIONES					14,943,900.58	0.00	14,943,900.58	0.00	0.00	0.00	0.00	0.00	0.00	14,943,900.58
22(0)	11	14	0053	0000		2	7	1	2			Obras para edificación no residencial					14,943,900.58	0.00	14,943,900.58	0.00	0.00	0.00	0.00	0.00	0.00	14,943,900.58
22(0)	11	14	0053	0000		2	7	1	2	01		Obras para edificación no residencial	1.1.01	50	2006	001	14,943,900.58	0.00	14,943,900.58	0.00	0.00	0.00	0.00	0.00	0.00	14,943,900.58
22(0)	11	15	0051	0000		2	7	1	2			Construcción en Cementerios					0.00	1,295,788.31	1,295,788.31	1,295,788.31	0.00	0.00	0.00	0.00	1,295,788.31	0.00
22(0)	11	15	0051	0000		2	7	1	2			Construccin de Verjas del Cementerio De La Av.					0.00	1,295,788.31	1,295,788.31	1,295,788.31	0.00	0.00	0.00	0.00	1,295,788.31	0.00
22(0)	11	15	0051	0000		2	7	1	2			NO APLICA					0.00	1,295,788.31	1,295,788.31	1,295,788.31	0.00	0.00	0.00	0.00	1,295,788.31	0.00
22(0)	11	15	0051	0000		2	7	1	2			GASTOS					0.00	1,295,788.31	1,295,788.31	1,295,788.31	0.00	0.00	0.00	0.00	1,295,788.31	0.00
22(0)	11	15	0051	0000		2	7	1	2			OBRAS					0.00	1,295,788.31	1,295,788.31	1,295,788.31	0.00	0.00	0.00	0.00	1,295,788.31	0.00
22(0)	11	15	0051	0000		2	7	1	2			INFRAESTRUCTURA					0.00	1,295,788.31	1,295,788.31	1,295,788.31	0.00	0.00	0.00	0.00	1,295,788.31	0.00
22(0)	11	15	0051	0000		2	7	1	2	8		Obras en cementerios					0.00	1,295,788.31	1,295,788.31	1,295,788.31	0.00	0.00	0.00	0.00	1,295,788.31	0.00
22(0)	11	15	0051	0000		2	7	1	2	8	01	Obras en cementerios	3.1.01	50	2006	001	0.00	1,295,788.31	1,295,788.31	1,295,788.31	0.00	0.00	0.00	0.00	1,295,788.31	0.00
22(0)	11	16	0051	0000		2	7	1	2			Reparación en Cementerios					7,324,160.00	-3,511,051.36	3,813,108.64	0.00	0.00	0.00	0.00	0.00	0.00	3,813,108.64
22(0)	11	16	0051	0000		2	7	1	2			Remozamiento cementerio Av. Independencia C1.					7,324,160.00	-3,511,051.36	3,813,108.64	0.00	0.00	0.00	0.00	0.00	3,813,108.64	
22(0)	11	16	0051	0000		2	7	1	2			NO APLICA					7,324,160.00	-3,511,051.36	3,813,108.64	0.00	0.00	0.00	0.00	0.00	3,813,108.64	
22(0)	11	16	0051	0000		2	7	1	2			GASTOS					7,324,160.00									

MINISTERIO DE HACIENDA
CENTRALIZACIÓN DE LA INFORMACIÓN FINANCIERA DEL ESTADO
EJECUCIÓN DE LOS GASTOS Y APLICACIONES FINANCIERAS POR DESTINO DE FONDOS Y ESTRUCTURA
CORRESPONDIENTE AL MES DE MARZO DEL AÑO 2022

FORM. EP-02														DESTINO DE FONDO:		ESTADO:										
CODIGO DEL CAPITULO: 7001														DESTINO DE FONDO:		TODOS										
DENOMINACION: AYUNTAMIENTO DEL DISTRITO NACIONAL														ESTADO:		Aprobado										
DESTINO DE FONDO	Estructura				INSTITUCION RECEPTORA	CODIGO SNP	Clasificador de Gasto					FUNCION	FUENTE FINANCIAMIENTO	FUENTE ESPECIFICA	ORGANISMO FINANCIADOR	Presupuesto			Etapas del Gasto							
	PARTIDA NO ASIGNADA A PROGRAMA	PROGRAMA	PROYECTO	ACTIVIDAD/OBRA			TIPO	CONCEPTO	CUENTA	SUBCUENTA	AUXILIAR					DENOMINACION DEL GASTO	Presupuesto Original Período Actual	Modificaciones Acumuladas	Vigente	Acumulado Anterior	Compromiso	Devengado	Pagado	Devengado a la fecha	Balance Disponible Anual	
1	2	3	4	5	6	7	8	9	10	11	12	13	14	15	16	17	18	19	20=18+19	21	22	23	24	25 = 21 + 23	26= 20-25	
22(0)		11	16	0051	0000		2	7	2			INFRAESTRUCTURA					7,324,160.00	-3,511,051.36	3,813,108.64	0.00	0.00	0.00	0.00	0.00	0.00	3,813,108.64
22(0)		11	16	0051	0000		2	7	2	8		Obras en cementerios	3.1.01	50			7,324,160.00	-3,511,051.36	3,813,108.64	0.00	0.00	0.00	0.00	0.00	0.00	3,813,108.64
22(0)		11	16	0051	0000		2	7	2	8	01	Obras en cementerios					7,324,160.00	-3,511,051.36	3,813,108.64	0.00	0.00	0.00	0.00	0.00	0.00	3,813,108.64
22(0)		11	17	0051	0000		2	7	1			Construcción Instalaciones Productivas					0.00	53,580,248.18	53,580,248.18	0.00	0.00	0.00	0.00	0.00	0.00	53,580,248.18
22(0)		11	17	0051	0000		2	7	1			Construccin Mdulos Duarte Con Paris C3					0.00	53,580,248.18	53,580,248.18	0.00	0.00	0.00	0.00	0.00	0.00	53,580,248.18
22(0)		11	17	0051	0000		2	7	1			NO APLICA					0.00	53,580,248.18	53,580,248.18	0.00	0.00	0.00	0.00	0.00	0.00	53,580,248.18
22(0)		11	17	0051	0000		2	7	1			GASTOS					0.00	53,580,248.18	53,580,248.18	0.00	0.00	0.00	0.00	0.00	0.00	53,580,248.18
22(0)		11	17	0051	0000		2	7	1			OBRAS					0.00	53,580,248.18	53,580,248.18	0.00	0.00	0.00	0.00	0.00	0.00	53,580,248.18
22(0)		11	17	0051	0000		2	7	1			OBRAS EN EDIFICACIONES					0.00	53,580,248.18	53,580,248.18	0.00	0.00	0.00	0.00	0.00	0.00	53,580,248.18
22(0)		11	17	0051	0000		2	7	1	3		Obras para edificación de otras estructuras					0.00	53,580,248.18	53,580,248.18	0.00	0.00	0.00	0.00	0.00	0.00	53,580,248.18
22(0)		11	17	0051	0000		2	7	1	3	01	Obras para edificación de otras estructuras	3.1.01	40	9992	103	0.00	53,580,248.18	53,580,248.18	0.00	0.00	0.00	0.00	0.00	0.00	53,580,248.18
22(0)		11	21	0056	0000		2	7	1	3	01	Construcción de Infraestructuras sanitarias y medio					22,078,799.97	22,648,884.57	44,727,684.54	800,963.37	0.00	0.00	0.00	800,963.37	43,926,721.17	
22(0)		11	21	0056	0000		2	7	1	3	01	Construccion Drenaje Pluvial y Alcantarillado para El					6,519,225.16	0.00	6,519,225.16	0.00	0.00	0.00	0.00	0.00	6,519,225.16	
22(0)		11	21	0056	0000		2	7	1	3	01	NO APLICA					6,519,225.16	0.00	6,519,225.16	0.00	0.00	0.00	0.00	0.00	0.00	6,519,225.16
22(0)		11	21	0056	0000		2	7	1	3	01	GASTOS					6,519,225.16	0.00	6,519,225.16	0.00	0.00	0.00	0.00	0.00	0.00	6,519,225.16
22(0)		11	21	0056	0000		2	7	1	3	01	OBRAS					6,519,225.16	0.00	6,519,225.16	0.00	0.00	0.00	0.00	0.00	0.00	6,519,225.16
22(0)		11	21	0056	0000		2	7	2			INFRAESTRUCTURA					6,519,225.16	0.00	6,519,225.16	0.00	0.00	0.00	0.00	0.00	0.00	6,519,225.16
22(0)		11	21	0056	0000		2	7	2	1		Obras hidráulicas y sanitarias					6,519,225.16	0.00	6,519,225.16	0.00	0.00	0.00	0.00	0.00	0.00	6,519,225.16
22(0)		11	21	0056	0000		2	7	2	1	01	Obras hidráulicas y sanitarias	3.1.03	30	9998	102	6,519,225.16	0.00	6,519,225.16	0.00	0.00	0.00	0.00	0.00	0.00	6,519,225.16
22(0)		11	21	0081	0000		2	7	2	1	01	Construccion de Varios Filtrantes en el D.N. C1 C2 y					6,559,574.81	0.00	6,559,574.81	800,963.37	0.00	0.00	0.00	800,963.37	5,758,611.44	
22(0)		11	21	0081	0000		2	7	2	1	01	NO APLICA					6,559,574.81	0.00	6,559,574.81	800,963.37	0.00	0.00	0.00	800,963.37	5,758,611.44	
22(0)		11	21	0081	0000		2	7	2	1	01	GASTOS					6,559,574.81	0.00	6,559,574.81	800,963.37	0.00	0.00	0.00	800,963.37	5,758,611.44	
22(0)		11	21	0081	0000		2	7	2	1	01	OBRAS					6,559,574.81	0.00	6,559,574.81	800,963.37	0.00	0.00	0.00	800,963.37	5,758,611.44	
22(0)		11	21	0081	0000		2	7	2	1	01	INFRAESTRUCTURA					6,559,574.81	0.00	6,559,574.81	800,963.37	0.00	0.00	0.00	800,963.37	5,758,611.44	
22(0)		11	21	0081	0000		2	7	2	1	01	Obras hidráulicas y sanitarias					6,559,574.81	0.00	6,559,574.81	800,963.37	0.00	0.00	0.00	800,963.37	5,758,611.44	
22(0)		11	21	0081	0000		2	7	2	1	01	Obras hidráulicas y sanitarias	3.1.03	30	9998	102	6,559,574.81	0.00	6,559,574.81	800,963.37	0.00	0.00	0.00	800,963.37	5,758,611.44	
22(0)		11	21	0083	0000		2	7	2	1	01	Construccion de Filtrante Bao en la Costa e					3,000,000.00	0.00	3,000,000.00	0.00	0.00	0.00	0.00	0.00	0.00	3,000,000.00
22(0)		11	21	0083	0000		2	7	2	1	01	NO APLICA					3,000,000.00	0.00	3,000,000.00	0.00	0.00	0.00	0.00	0.00	0.00	3,000,000.00
22(0)		11	21	0083	0000		2	7	2	1	01	GASTOS					3,000,000.00	0.00	3,000,000.00	0.00	0.00	0.00	0.00	0.00	0.00	3,000,000.00
22(0)		11	21	0083	0000		2	7	2	1	01	OBRAS					3,000,000.00	0.00	3,000,000.00	0.00	0.00	0.00	0.00	0.00	0.00	3,000,000.00
22(0)		11	21	0083	0000		2	7	2	1	01	INFRAESTRUCTURA					3,000,000.00	0.00	3,000,000.00	0.00	0.00	0.00	0.00	0.00	0.00	3,000,000.00
22(0)		11	21	0083	0000		2	7	2	1	01	Obras hidráulicas y sanitarias					3,000,000.00	0.00	3,000,000.00	0.00	0.00	0.00	0.00	0.00	0.00	3,000,000.00
22(0)		11	21	0083	0000		2	7	2	1	01	Obras hidráulicas y sanitarias	3.1.03	30	9998	102	3,000,000.00	0.00	3,000,000.00	0.00	0.00	0.00	0.00	0.00	0.00	3,000,000.00
22(0)		11	21	0084	0000		2	7	2	1	01	Iluminacion en general filtrante y camaras de vigilancia					3,000,000.00	0.00	3,000,000.00	0.00	0.00	0.00	0.00	0.00	0.00	3,000,000.00
22(0)		11	21	0084	0000		2	7	2	1	01	NO APLICA					3,000,000.00	0.00	3,000,000.00	0.00	0.00	0.00	0.00	0.00	0.00	3,000,000.00
22(0)		11	21	0084	0000		2	7	2	1	01	GASTOS					3,000,000.00	0.00	3,000,000.00	0.00	0.00	0.00	0.00	0.00	0.00	3,000,000.00
22(0)		11	21	0084	0000		2	7	2	1	01	OBRAS					3,000,000.00	0.00	3,000,000.00	0.00	0.00	0.00	0.00	0.00	0.00	3,000,000.00
22(0)		11	21	0084	0000		2	7	2	1	01	INFRAESTRUCTURA					3,000,000.00	0.00	3,000,000.00	0.00	0.00	0.00	0.00	0.00	0.00	3,000,000.00
22(0)		11	21	0084	0000		2	7	2	1	01	Obras hidráulicas y sanitarias					3,000,000.00	0.00	3,000,000.00	0.00	0.00	0.00	0.00	0.00	0.00	3,000,000.00
22(0)		11	21	0084	0000		2	7	2	1	01	Obras hidráulicas y sanitarias	3.1.03	20	1955	100	3,000,000.00	0.00	3,000,000.00	0.00	0.00	0.00	0.00	0.00	0.00	3,000,000.00
22(0)		11	21	0085	0000		2	7	2	1	01	Obras hidráulicas y sanitarias					3,000,000.00	0.00	3,000,000.00	0.00	0.00	0.00	0.00	0.00	0.00	3,000,000.00
22(0)		11	21	0085	0000		2	7	2	1	01	Iluminacin Drenaje y Acera Y Contenes en el 24 de					3,000,000.00	0.00	3,000,000.00	0.00	0.00	0.00	0.00	0.00	0.00	3,000,000.00
22(0)		11	21	0085	0000		2	7	2	1	01	NO APLICA					3,000,000.00	0.00	3,000,000.00	0.00	0.00	0.00	0.00	0.00	0.00	3,000,000.00
22(0)		11	21	0085	0000		2	7	2	1	01	GASTOS					3,000,000.00	0.00	3,000,000.00	0.00						

MINISTERIO DE HACIENDA
CENTRALIZACIÓN DE LA INFORMACIÓN FINANCIERA DEL ESTADO
EJECUCIÓN DE LOS GASTOS Y APLICACIONES FINANCIERAS POR DESTINO DE FONDOS Y ESTRUCTURA
CORRESPONDIENTE AL MES DE MARZO DEL AÑO 2022

FORM. EP-02
CODIGO DEL CAPITULO: 7001
DENOMINACION: AYUNTAMIENTO DEL DISTRITO NACIONAL
DESTINO DE FONDO: TODOS
ESTADO: Aprobado

DESTINO DE FONDO	Estructura				INSTITUCION RECEPTORA	CODIGO SNP	Clasificador de Gasto					DENOMINACION DEL GASTO	FUNCION	FUENTE FINANCIAMIENTO	FUENTE ESPECIFICA	ORGANISMO FINANCIADOR	Presupuesto			Etapas del Gasto						
	PARTIDA NO ASIGNADA A PROGRAMA	PROGRAMA	PROYECTO	ACTIVIDAD/OBRA			TIPO	CONCEPTO	CUENTA	SUBCUENTA	AUXILIAR						Presupuesto Original Periodo Actual	Modificaciones Acumuladas	Vigente	Acumulado Anterior	Compromiso	Devengado	Pagado	Devengado a la fecha	Balance Disponible Anual	
																										18
1	2	3	4	5	6	7	8	9	10	11	12	13	14	15	16	17	18	19	20=18 + 19	21	22	23	24	25 = 21 + 23	26= 20-25	
22(0)	11	21	0085	0000		2	7	2	1			Obras hidráulicas y sanitarias					3,000,000.00	0.00	3,000,000.00	0.00	0.00	0.00	0.00	0.00	0.00	3,000,000.00
22(0)	11	21	0085	0000		2	7	2	1	01		Obras hidráulicas y sanitarias	3.1.03	30	9996	102	3,000,000.00	0.00	3,000,000.00	0.00	0.00	0.00	0.00	0.00	0.00	3,000,000.00
22(0)	11	21	0086	0000								Sistema Pluvial y Drenaje Parque Fernandez C1.					0.00	22,648,884.57	22,648,884.57	0.00	0.00	0.00	0.00	0.00	0.00	22,648,884.57
22(0)	11	21	0086	0000								NO APLICA					0.00	22,648,884.57	22,648,884.57	0.00	0.00	0.00	0.00	0.00	0.00	22,648,884.57
22(0)	11	21	0086	0000													0.00	22,648,884.57	22,648,884.57	0.00	0.00	0.00	0.00	0.00	0.00	22,648,884.57
22(0)	11	21	0086	0000		2						GASTOS					0.00	22,648,884.57	22,648,884.57	0.00	0.00	0.00	0.00	0.00	0.00	22,648,884.57
22(0)	11	21	0086	0000		2	7					OBRAS					0.00	22,648,884.57	22,648,884.57	0.00	0.00	0.00	0.00	0.00	0.00	22,648,884.57
22(0)	11	21	0086	0000		2	7	2				INFRAESTRUCTURA					0.00	22,648,884.57	22,648,884.57	0.00	0.00	0.00	0.00	0.00	0.00	22,648,884.57
22(0)	11	21	0086	0000		2	7	2	1			Obras hidráulicas y sanitarias					0.00	22,648,884.57	22,648,884.57	0.00	0.00	0.00	0.00	0.00	0.00	22,648,884.57
22(0)	11	21	0086	0000		2	7	2	1	01		Obras hidráulicas y sanitarias	3.1.03	40	9992	103	0.00	22,648,884.57	22,648,884.57	0.00	0.00	0.00	0.00	0.00	0.00	22,648,884.57
22(0)	11	22	0053	0000								Reparación de Infraestructuras sanitarias y medio					15,117,668.00	0.00	15,117,668.00	0.00	0.00	0.00	0.00	0.00	0.00	15,117,668.00
22(0)	11	22	0053	0000								Mantenimiento Pozo Tubular e Instalacin de Bomba					117,668.00	0.00	117,668.00	0.00	0.00	0.00	0.00	0.00	0.00	117,668.00
22(0)	11	22	0053	0000								NO APLICA					117,668.00	0.00	117,668.00	0.00	0.00	0.00	0.00	0.00	0.00	117,668.00
22(0)	11	22	0053	0000		2						GASTOS					117,668.00	0.00	117,668.00	0.00	0.00	0.00	0.00	0.00	0.00	117,668.00
22(0)	11	22	0053	0000		2	7					OBRAS					117,668.00	0.00	117,668.00	0.00	0.00	0.00	0.00	0.00	0.00	117,668.00
22(0)	11	22	0053	0000		2	7	2				INFRAESTRUCTURA					117,668.00	0.00	117,668.00	0.00	0.00	0.00	0.00	0.00	0.00	117,668.00
22(0)	11	22	0053	0000		2	7	2	1			Obras hidráulicas y sanitarias					117,668.00	0.00	117,668.00	0.00	0.00	0.00	0.00	0.00	0.00	117,668.00
22(0)	11	22	0053	0000		2	7	2	1	01		Obras hidráulicas y sanitarias	3.1.03	50	2006	001	117,668.00	0.00	117,668.00	0.00	0.00	0.00	0.00	0.00	0.00	117,668.00
22(0)	11	22	0056	0000								Hoyo defendado Reconstruccion Drenaje y Escalera					3,000,000.00	0.00	3,000,000.00	0.00	0.00	0.00	0.00	0.00	0.00	3,000,000.00
22(0)	11	22	0056	0000								NO APLICA					3,000,000.00	0.00	3,000,000.00	0.00	0.00	0.00	0.00	0.00	0.00	3,000,000.00
22(0)	11	22	0056	0000													3,000,000.00	0.00	3,000,000.00	0.00	0.00	0.00	0.00	0.00	0.00	3,000,000.00
22(0)	11	22	0056	0000		2						GASTOS					3,000,000.00	0.00	3,000,000.00	0.00	0.00	0.00	0.00	0.00	0.00	3,000,000.00
22(0)	11	22	0056	0000		2	7					OBRAS					3,000,000.00	0.00	3,000,000.00	0.00	0.00	0.00	0.00	0.00	0.00	3,000,000.00
22(0)	11	22	0056	0000		2	7	2				INFRAESTRUCTURA					3,000,000.00	0.00	3,000,000.00	0.00	0.00	0.00	0.00	0.00	0.00	3,000,000.00
22(0)	11	22	0056	0000		2	7	2	1			Obras hidráulicas y sanitarias					3,000,000.00	0.00	3,000,000.00	0.00	0.00	0.00	0.00	0.00	0.00	3,000,000.00
22(0)	11	22	0056	0000		2	7	2	1	01		Obras hidráulicas y sanitarias	3.1.03	30	9998	102	3,000,000.00	0.00	3,000,000.00	0.00	0.00	0.00	0.00	0.00	0.00	3,000,000.00
22(0)	11	22	0057	0000								Limpieza de Imbornales y Drenaje en Manganagua C1					3,000,000.00	0.00	3,000,000.00	0.00	0.00	0.00	0.00	0.00	0.00	3,000,000.00
22(0)	11	22	0057	0000								NO APLICA					3,000,000.00	0.00	3,000,000.00	0.00	0.00	0.00	0.00	0.00	0.00	3,000,000.00
22(0)	11	22	0057	0000													3,000,000.00	0.00	3,000,000.00	0.00	0.00	0.00	0.00	0.00	0.00	3,000,000.00
22(0)	11	22	0057	0000		2						GASTOS					3,000,000.00	0.00	3,000,000.00	0.00	0.00	0.00	0.00	0.00	0.00	3,000,000.00
22(0)	11	22	0057	0000		2	7					OBRAS					3,000,000.00	0.00	3,000,000.00	0.00	0.00	0.00	0.00	0.00	0.00	3,000,000.00
22(0)	11	22	0057	0000		2	7	2				INFRAESTRUCTURA					3,000,000.00	0.00	3,000,000.00	0.00	0.00	0.00	0.00	0.00	0.00	3,000,000.00
22(0)	11	22	0057	0000		2	7	2	1			Obras hidráulicas y sanitarias					3,000,000.00	0.00	3,000,000.00	0.00	0.00	0.00	0.00	0.00	0.00	3,000,000.00
22(0)	11	22	0057	0000		2	7	2	1	01		Obras hidráulicas y sanitarias	3.1.03	50	2006	001	3,000,000.00	0.00	3,000,000.00	0.00	0.00	0.00	0.00	0.00	0.00	3,000,000.00
22(0)	11	22	0058	0000								Drenaje Sanitario e Imbornal Remozamiento del Club					3,000,000.00	0.00	3,000,000.00	0.00	0.00	0.00	0.00	0.00	0.00	3,000,000.00
22(0)	11	22	0058	0000								NO APLICA					3,000,000.00	0.00	3,000,000.00	0.00	0.00	0.00	0.00	0.00	0.00	3,000,000.00
22(0)	11	22	0058	0000													3,000,000.00	0.00	3,000,000.00	0.00	0.00	0.00	0.00	0.00	0.00	3,000,000.00
22(0)	11	22	0058	0000		2						GASTOS					3,000,000.00	0.00	3,000,000.00	0.00	0.00	0.00	0.00	0.00	0.00	3,000,000.00
22(0)	11	22	0058	0000		2	7					OBRAS					3,000,000.00	0.00	3,000,000.00	0.00	0.00	0.00	0.00	0.00	0.00	3,000,000.00
22(0)	11	22	0058	0000		2	7	2				INFRAESTRUCTURA					3,000,000.00	0.00	3,000,000.00	0.00	0.00	0.00	0.00	0.00	0.00	3,000,000.00
22(0)	11	22	0058	0000		2	7	2	1			Obras hidráulicas y sanitarias					3,000,000.00	0.00	3,000,000.00	0.00	0.00	0.00	0.00	0.00	0.00	3,000,000.00
22(0)	11	22	0058	0000		2	7	2	1	01		Obras hidráulicas y sanitarias	3.1.03	50	2006	001	3,000,000.00	0.00	3,000,000.00	0.00	0.00	0.00	0.00	0.00	0.00	3,000,000.00
22(0)	11	22	0059	0000								Limpieza y Reparacin de Imbornales Iluminacy					3,000,000.00	0.00	3,000,000.00	0.00	0.00	0.00	0.00	0.00	0.00	3,000,000.00
22(0)	11	22	0059	0000								NO APLICA					3,000,000.00	0.00	3,000,000.00	0.00	0.00	0.00	0.00	0.00	0.00	3,000,000.00
22(0)	11	22	0059	0000													3,000,000.00	0.00	3,000,000.00	0.00	0.00					

MINISTERIO DE HACIENDA
CENTRALIZACIÓN DE LA INFORMACIÓN FINANCIERA DEL ESTADO
EJECUCIÓN DE LOS GASTOS Y APLICACIONES FINANCIERAS POR DESTINO DE FONDOS Y ESTRUCTURA
CORRESPONDIENTE AL MES DE MARZO DEL AÑO 2022

FORM. EP-02																	DESTINO DE FONDO: TODOS									
CODIGO DEL CAPITULO: 7001																	ESTADO: Aprobado									
DENOMINACION: AYUNTAMIENTO DEL DISTRITO NACIONAL																										
DESTINO DE FONDO	Estructura					CODIGO BNP	Clasificador de Gasto						FUNCION	FUENTE FINANCIAMIENTO	FUENTE ESPECIFICA	ORGANISMO FINANCIADOR	Presupuesto			Etapas del Gasto						
	PARTIDA NO ASIGNADA A PROGRAMA	PROGRAMA	PROYECTO	ACTIVIDAD/OBRA	INSTITUCION RECEPTORA		TIPO	CONCEPTO	CUENTA	SUBCUENTA	AUXILIAR	DENOMINACION DEL GASTO					Presupuesto Original Periodo Actual	Modificaciones Acumuladas	Vigente	Acumulado Anterior	Compromiso	Devengado	Pagado	Devengado a la fecha	Balance Disponible Anual	
1	2	3	4	5	6	7	8	9	10	11	12	13	14	15	16	17	18	19	20=18+19	21	22	23	24	25=21+23	26=20-25	
22(I)	11	22	0060	0000								Realización de las calles					3,000,000.00	0.00	3,000,000.00	0.00	0.00	0.00	0.00	0.00	0.00	3,000,000.00
22(I)	11	22	0060	0000								NO APLICA					3,000,000.00	0.00	3,000,000.00	0.00	0.00	0.00	0.00	0.00	0.00	3,000,000.00
22(I)	11	22	0060	0000								GASTOS					3,000,000.00	0.00	3,000,000.00	0.00	0.00	0.00	0.00	0.00	0.00	3,000,000.00
22(I)	11	22	0060	0000			2	7				OBRAS					3,000,000.00	0.00	3,000,000.00	0.00	0.00	0.00	0.00	0.00	0.00	3,000,000.00
22(I)	11	22	0060	0000			2	7	2			INFRAESTRUCTURA					3,000,000.00	0.00	3,000,000.00	0.00	0.00	0.00	0.00	0.00	0.00	3,000,000.00
22(I)	11	22	0060	0000			2	7	2	1		Obras hidráulicas y sanitarias					3,000,000.00	0.00	3,000,000.00	0.00	0.00	0.00	0.00	0.00	0.00	3,000,000.00
22(I)	11	22	0060	0000			2	7	2	1	01	Obras hidráulicas y sanitarias	3.1.03	30	9995	102	3,000,000.00	0.00	3,000,000.00	0.00	0.00	0.00	0.00	0.00	0.00	3,000,000.00
22(I)	11	24	0053	0000								Construcción de Infraestructuras Hidráulicas					3,000,000.00	0.00	3,000,000.00	0.00	0.00	0.00	0.00	0.00	0.00	3,000,000.00
22(I)	11	24	0053	0000								Caídas: eduardo brito correrros y la trinitaria					3,000,000.00	0.00	3,000,000.00	0.00	0.00	0.00	0.00	0.00	0.00	3,000,000.00
22(I)	11	24	0053	0000								NO APLICA					3,000,000.00	0.00	3,000,000.00	0.00	0.00	0.00	0.00	0.00	0.00	3,000,000.00
22(I)	11	24	0053	0000								GASTOS					3,000,000.00	0.00	3,000,000.00	0.00	0.00	0.00	0.00	0.00	0.00	3,000,000.00
22(I)	11	24	0053	0000			2	7				OBRAS					3,000,000.00	0.00	3,000,000.00	0.00	0.00	0.00	0.00	0.00	0.00	3,000,000.00
22(I)	11	24	0053	0000			2	7	2			INFRAESTRUCTURA					3,000,000.00	0.00	3,000,000.00	0.00	0.00	0.00	0.00	0.00	0.00	3,000,000.00
22(I)	11	24	0053	0000			2	7	2	1		Obras hidráulicas y sanitarias					3,000,000.00	0.00	3,000,000.00	0.00	0.00	0.00	0.00	0.00	0.00	3,000,000.00
22(I)	11	24	0053	0000			2	7	2	1	01	Obras hidráulicas y sanitarias	3.1.03	50	2006	001	3,000,000.00	0.00	3,000,000.00	0.00	0.00	0.00	0.00	0.00	0.00	3,000,000.00
312(S)	96											SERVICIO					159,031,627.58	0.00	159,031,627.58	75,441,232.40	6,258,124.98	6,258,124.98	6,153,898.60	81,699,357.38	77,332,270.20	
312(S)	96											DEUDA PÚBLICA Y OTRAS OPERACIONES FINANCIERAS					159,031,627.58	0.00	159,031,627.58	75,441,232.40	6,258,124.98	6,258,124.98	6,153,898.60	81,699,357.38	77,332,270.20	
312(S)	96		00	0001	0000							N/A					159,031,627.58	0.00	159,031,627.58	75,441,232.40	6,258,124.98	6,258,124.98	6,153,898.60	81,699,357.38	77,332,270.20	
312(S)	96		00	0001	0000							AMORTIZACIONES DE PRÉSTAMOS Y CUENTAS POR					159,031,627.58	0.00	159,031,627.58	75,441,232.40	6,258,124.98	6,258,124.98	6,153,898.60	81,699,357.38	77,332,270.20	
312(S)	96		00	0001	0000							NO APLICA					159,031,627.58	0.00	159,031,627.58	75,441,232.40	6,258,124.98	6,258,124.98	6,153,898.60	81,699,357.38	77,332,270.20	
312(S)	96		00	0001	0000		4					Aplicaciones financieras					159,031,627.58	0.00	159,031,627.58	75,441,232.40	6,258,124.98	6,258,124.98	6,153,898.60	81,699,357.38	77,332,270.20	
312(S)	96		00	0001	0000		4	2				Disminución de pasivos					159,031,627.58	0.00	159,031,627.58	75,441,232.40	6,258,124.98	6,258,124.98	6,153,898.60	81,699,357.38	77,332,270.20	
312(S)	96		00	0001	0000		4	2	1			Disminución de pasivos corrientes					159,031,627.58	0.00	159,031,627.58	75,441,232.40	6,258,124.98	6,258,124.98	6,153,898.60	81,699,357.38	77,332,270.20	
312(S)	96		00	0001	0000		4	2	1	1		Disminución de cuentas por pagar de corto plazo					159,031,627.58	0.00	159,031,627.58	75,441,232.40	6,258,124.98	6,258,124.98	6,153,898.60	81,699,357.38	77,332,270.20	
312(S)	96		00	0001	0000		4	2	1	1	01	Disminución de cuentas por pagar internas de corto plazo	0.0.00	50	2006	001	146,931,327.20	0.00	146,931,327.20	69,364,122.65	3,154,060.14	3,154,060.14	3,154,060.14	72,518,182.79	74,413,144.41	
312(S)	96		00	0001	0000		4	2	1	1	01	Disminución de cuentas por pagar internas de corto plazo	0.0.00	20	1955	100	7,100,000.00	0.00	7,100,000.00	3,150,329.11	3,104,064.84	3,104,064.84	2,999,838.46	845,606.05		
312(S)	96		00	0001	0000		4	2	1	1	01	Disminución de cuentas por pagar internas de corto plazo	0.0.00	30	9996	102	5,000,300.38	0.00	5,000,300.38	2,926,780.64	0.00	0.00	0.00	2,926,780.64	2,073,519.74	
314(I)	96											INVERSION					27,000,000.00	0.00	27,000,000.00	5,118,192.65	4,301,761.56	4,301,761.56	4,301,761.56	9,419,954.21	17,580,045.79	
314(I)	96											DEUDA PÚBLICA Y OTRAS OPERACIONES FINANCIERAS					27,000,000.00	0.00	27,000,000.00	5,118,192.65	4,301,761.56	4,301,761.56	4,301,761.56	9,419,954.21	17,580,045.79	
314(I)	96		00	0001	0000							N/A					27,000,000.00	0.00	27,000,000.00	5,118,192.65	4,301,761.56	4,301,761.56	4,301,761.56	9,419,954.21	17,580,045.79	
314(I)	96		00	0001	0000							AMORTIZACIONES DE PRÉSTAMOS Y CUENTAS POR					27,000,000.00	0.00	27,000,000.00	5,118,192.65	4,301,761.56	4,301,761.56	4,301,761.56	9,419,954.21	17,580,045.79	
314(I)	96		00	0001	0000							NO APLICA					27,000,000.00	0.00	27,000,000.00	5,118,192.65	4,301,761.56	4,301,761.56	4,301,761.56	9,419,954.21	17,580,045.79	
314(I)	96		00	0001	0000		4					Aplicaciones financieras					27,000,000.00	0.00	27,000,000.00	5,118,192.65	4,301,761.56	4,301,761.56	4,301,761.56	9,419,954.21	17,580,045.79	
314(I)	96		00	0001	0000		4	2				Disminución de pasivos					27,000,000.00	0.00	27,000,000.00	5,118,192.65	4,301,761.56	4,301,761.56	4,301,761.56	9,419,954.21	17,580,045.79	
314(I)	96		00	0001	0000		4	2	1			Disminución de pasivos corrientes					27,000,000.00	0.00	27,000,000.00	5,118,192.65	4,301,761.56	4,301,761.56	4,301,761.56	9,419,954.21	17,580,045.79	
314(I)	96		00	0001	0000		4	2	1	1		Disminución de cuentas por pagar de corto plazo					27,000,000.00	0.00	27,000,000.00	5,118,192.65	4,301,761.56	4,301,761.56	4,301,761.56	9,419,954.21	17,580,045.79	
314(I)	96		00	0001	0000		4	2	1	1	01	Disminución de cuentas por pagar internas de corto plazo	0.0.00	30	9995	102	27,000,000.00	0.00	27,000,000.00	5,118,192.65	4,301,761.56	4,301,761.56	4,301,761.56	9,419,954.21	17,580,045.79	
Total General																	4,901,713,993.85	942,719,547.94	5,844,433,541.79	768,926,801.34	448,426,140.53	436,774,938.91	464,712,001.72	1,205,701,135.25	4,638,732,406.54	

ELABORADOR POR



REVISADO POR



AUTORIZADO POR



MINISTERIO DE HACIENDA
CENTRALIZACIÓN DE LA INFORMACIÓN FINANCIERA DEL ESTADO
CORRESPONDIENTE AL TRIMESTRE 1 (ENERO-MARZO) DEL AÑO 2022

FORM. EP-03
CODIGO DEL CAPITULO: 7001
DENOMINACION: AYUNTAMIENTO DEL DISTRITO NACIONAL

ESTADO: Aprobado

Clasificador de Ingresos					ENTIDAD OTORGANTE	FUENTE FINANCIAMIENTO	FUENTE ESPECIFICA	ORGANISMO FINANCIADOR	Presupuesto				Percibido						
TIPO	CONCEPTO	CUENTA	SUBCUENTA	AUXILIAR					CONCEPTO DEFINICION	Original	Modificaciones Anteriores	Modificación Trimestral	Vigente	Acumulado Anterior	Total Trimestre	Acumulado a la Fecha	% Ingresado a la Fecha	Balance Por Percibir Trimestral	% Balance por Percibir
1	2	3	4	5	6	7	8	9	10	11	12	13	14=11+ (12 + 13)	15	16	17 = 15 + 16	18=17/14	19=14-17	20=19/14
1					INGRESOS					4,466,948,316.45	0.00	107,676,201.60	4,574,624,518.05	0.00	1,055,440,005.81	1,055,440,005.81	23.00%	3,519,184,512.24	77.00%
1	1				IMPUESTOS					1,080,708,097.42	0.00	0.00	1,080,708,097.42	0.00	269,550,744.61	269,550,744.61	25.00%	811,157,352.81	75.00%
1	1	4			IMPUESTOS INTERNOS SOBRE MERCANCIAS Y SERVICIOS					338,524,849.75	0.00	5,000.00	338,529,849.75	0.00	100,002,362.77	100,002,362.77	30.00%	238,527,486.98	70.00%
1	1	4	1		IMPUESTOS SOBRE LOS BIENES Y SERVICIOS					60,959,849.75	0.00	0.00	60,959,849.75	0.00	0.00	33,600,313.52	55.00%	27,359,536.23	45.00%
1	1	4	1	03	Impuesto sobre ventas condicionales de muebles	0000	30	9996	102	60,959,849.75	0.00	0.00	60,959,849.75	0.00	33,600,313.52	33,600,313.52	55.00%	27,359,536.23	45.00%
1	1	4	3		IMPUESTOS AL USO DE BIENES Y SERVICIOS					277,565,000.00	0.00	5,000.00	277,570,000.00	0.00	5,000.00	66,402,049.25	24.00%	211,167,950.75	76.00%
1	1	4	3	18	Anuncios, muestras y carteles	0000	30	9996	102	187,000,000.00	0.00	0.00	187,000,000.00	0.00	41,843,499.49	41,843,499.49	22.00%	145,156,500.51	78.00%
1	1	4	3	19	Rodaje y transporte de materiales varios	0000	30	9996	102	110,000.00	0.00	5,000.00	115,000.00	0.00	115,000.00	115,000.00	100.00%	0.00	0.00%
1	1	4	3	20	Hotels, moteles y apartoteles y establecimientos similares	0000	30	9996	102	6,600,000.00	0.00	0.00	6,600,000.00	0.00	1,666,591.90	1,666,591.90	25.00%	4,933,408.10	75.00%
1	1	4	3	27	Parques	0000	30	9996	102	17,325,000.00	0.00	0.00	17,325,000.00	0.00	8,852,881.97	8,852,881.97	51.00%	8,472,118.03	49.00%
1	1	4	3	31	Impuesto sobre billares	0000	30	9996	102	30,000.00	0.00	0.00	30,000.00	0.00	0.00	0.00	0.00%	30,000.00	100.00%
1	1	4	3	33	Licencias de construcción	0000	30	9996	102	48,000,000.00	0.00	0.00	48,000,000.00	0.00	5,907,219.00	5,907,219.00	12.00%	42,092,781.00	88.00%
1	1	4	3	34	Permiso construcción pozos filtrantes	0000	30	9996	102	3,000,000.00	0.00	0.00	3,000,000.00	0.00	1,399,612.00	1,399,612.00	47.00%	1,600,388.00	53.00%
1	1	4	3	35	Permiso para romper pavimento de la vía pública	0000	30	9996	102	2,000,000.00	0.00	0.00	2,000,000.00	0.00	616,209.09	616,209.09	31.00%	1,383,790.91	69.00%
1	1	4	3	39	Permiso para usufructo vía pública carga y descarga mercancías	0000	30	9996	102	500,000.00	0.00	0.00	500,000.00	0.00	73,521.00	73,521.00	15.00%	426,479.00	85.00%
1	1	4	3	42	Construcción nichos, fosas y panteones	0000	30	9996	102	10,000,000.00	0.00	0.00	10,000,000.00	0.00	4,982,837.00	4,982,837.00	50.00%	5,017,163.00	50.00%
1	1	4	3	45	Permiso para demolición de construcciones	0000	30	9996	102	3,000,000.00	0.00	0.00	3,000,000.00	0.00	944,677.80	944,677.80	31.00%	2,055,322.20	69.00%
1	1	9			IMPUESTOS DIVERSOS					742,183,247.67	0.00	-5,000.00	742,178,247.67	0.00	169,548,381.84	169,548,381.84	23.00%	572,629,865.83	77.00%
1	1	9	1		IMPUESTOS DIVERSOS					740,683,247.67	0.00	-302,809.27	740,380,438.40	0.00	-302,809.27	167,750,572.57	23.00%	572,629,865.83	77.00%
1	1	9	1	03	Compensación sobre el pago de facturación, energía eléctrica 3 %	0000	30	9996	102	724,933,247.67	0.00	0.00	724,933,247.67	0.00	162,607,320.27	162,607,320.27	22.00%	562,325,927.40	78.00%
1	1	9	1	04	Otros arbitrios diversos	0000	30	9996	102	15,750,000.00	0.00	-302,809.27	15,447,190.73	0.00	5,143,252.30	5,143,252.30	33.00%	10,303,938.43	67.00%
1	1	9	2		ACCESORIOS DE IMPUESTOS DIVERSOS					297,809.27	0.00	297,809.27	297,809.27	0.00	297,809.27	297,809.27	100.00%	0.00	0.00%
1	1	9	2	01	Recargos	0000	30	9996	102	1,500,000.00	0.00	297,809.27	1,797,809.27	0.00	1,797,809.27	1,797,809.27	100.00%	0.00	0.00%
1	4				TRANSFERENCIAS					1,902,535,322.00	0.00	107,269,401.46	2,009,804,723.46	0.00	409,479,329.46	409,479,329.46	20.00%	1,600,325,394.00	80.00%
1	4	1			TRANSFERENCIAS CORRIENTES					1,141,521,193.00	0.00	0.00	1,141,521,193.00	0.00	175,374,239.84	175,374,239.84	15.00%	966,146,953.16	85.00%
1	4	1	5		TRANSFERENCIAS CORRIENTES RECIBIDAS POR LOS AYUNTAMIENTOS					1,141,521,193.00	0.00	0.00	1,141,521,193.00	0.00	0.00	175,374,239.84	15.00%	966,146,953.16	85.00%
1	4	1	5	03	Ordinaria según ley	0202	20	1955	100	1,141,521,193.00	0.00	0.00	1,141,521,193.00	0.00	175,374,239.84	175,374,239.84	15.00%	966,146,953.16	85.00%
1	4	2			TRANSFERENCIAS DE CAPITAL					761,014,129.00	0.00	107,269,401.46	868,283,530.46	0.00	234,105,089.62	234,105,089.62	27.00%	634,178,440.84	73.00%
1	4	2	5		TRANSFERENCIAS DE CAPITAL RECIBIDAS POR LOS AYUNTAMIENTOS					761,014,129.00	0.00	107,269,401.46	868,283,530.46	0.00	107,269,401.46	234,105,089.62	27.00%	634,178,440.84	73.00%
1	4	2	5	03	Ordinaria según ley	0202	20	1955	100	761,014,129.00	0.00	0.00	761,014,129.00	0.00	126,835,688.16	126,835,688.16	17.00%	634,178,440.84	83.00%
1	4	2	5	05	De instituciones públicas descentralizadas y autónomas no financieras	5121	10	0100	100	0.00	0.00	107,269,401.46	107,269,401.46	0.00	107,269,401.46	107,269,401.46	100.00%	0.00	0.00%
1	5				INGRESOS POR CONTRAPRESTACIÓN					1,423,684,324.66	0.00	0.00	1,423,684,324.66	0.00	352,138,941.07	352,138,941.07	25.00%	1,071,545,383.59	75.00%
1	5	1			VENTAS DE BIENES Y SERVICIOS					1,423,684,324.66	0.00	0.00	1,423,684,324.66	0.00	352,138,941.07	352,138,941.07	25.00%	1,071,545,383.59	75.00%
1	5	1	2		VENTAS SERVICIOS DEL ESTADO					120,000,000.00	0.00	6,417,539.32	126,417,539.32	0.00	6,417,539.32	45,241,703.98	36.00%	81,175,835.34	64.00%
1	5	1	2	20	Uso de rampas	0000	30	9995	102	120,000,000.00	0.00	-29,999,334.03	90,000,665.97	0.00	8,824,830.63	8,824,830.63	10.00%	81,175,835.34	90.00%
1	5	1	2	99	Otras ventas de servicios	0000	30	9995	102	0.00	0.00	36,416,873.35	36,416,873.35	0.00	36,416,873.35	36,416,873.35	100.00%	0.00	0.00%
1	5	1	3		TASAS					1,228,204,131.25	0.00	-6417539.32	1,221,786,591.93	0.00	-6,417,539.32	285,928,782.61	23.00%	935,857,809.32	77.00%
1	5	1	3	07	Instalación de tanques con material inflamable para uso residencial	0000	30	9995	102	750,000.00	0.00	0.00	750,000.00	0.00	0.00	0.00	0.00%	750,000.00	100.00%
1	5	1	3	09	Tramitación de plano	0000	30	9995	102	252,000,000.00	0.00	0.00	252,000,000.00	0.00	56,069,709.45	56,069,709.45	22.00%	195,930,290.55	78.00%

ELABORADOR POR

REVISADO POR

AUTORIZADO POR

MINISTERIO DE HACIENDA
CENTRALIZACIÓN DE LA INFORMACIÓN FINANCIERA DEL ESTADO
CORRESPONDIENTE AL TRIMESTRE 1 (ENERO-MARZO) DEL AÑO 2022

FORM. EP-03

CODIGO DEL CAPITULO: 7001

ESTADO: Aprobado

DENOMINACION: AYUNTAMIENTO DEL DISTRITO NACIONAL

Clasificador de Ingresos					ENTIDAD OTORGANTE	FUENTE FINANCIAMIENTO	FUENTE ESPECIFICA	ORGANISMO FINANCIADOR	Presupuesto				Percibido						
TIPO	CONCEPTO	CUENTA	SUBCUENTA	AUXILIAR					CONCEPTO DEFINICION	Original	Modificaciones Anteriores	Modificación Trimestral	Vigente	Acumulado Anterior	Total Trimestre	Acumulado a la Fecha	% Ingresado a la Fecha	Balance Por Percibir Trimestral	% Balance por Percibir
1	2	3	4	5	6	7	8	9	10	11	12	13	14=11+ (12 + 13)	15	16	17 = 15 + 16	18=17/14	19=14-17	20=19/14
1	5	1	3	14	Inhumación y exhumación	0000	30	9995	102	7,000,000.00	0.00	0.00	7,000,000.00	0.00	2,481,681.00	2,481,681.00	35.00%	4,518,319.00	65.00%
1	5	1	3	15	Expedición certificaciones	0000	30	9995	102	400,000.00	0.00	0.00	400,000.00	0.00	142,461.00	142,461.00	36.00%	257,539.00	64.00%
1	5	1	3	16	Estudio y autorización para uso de suelo	0000	30	9995	102	2,000,000.00	0.00	0.00	2,000,000.00	0.00	699,000.00	699,000.00	35.00%	1,301,000.00	65.00%
1	5	1	3	20	Recolección desechos sólidos	0000	30	9995	102	963,000,000.00	0.00	-6,417,539.32	956,582,460.68	0.00	225,546,256.78	225,546,256.78	24.00%	731,036,203.90	76.00%
1	5	1	3	29	Tasa por servicios funerarios de empresas privadas	0000	30	9995	102	450,000.00	0.00	0.00	450,000.00	0.00	181,841.00	181,841.00	40.00%	268,159.00	60.00%
1	5	1	3	99	Otras tasas	0000	30	9995	102	2,604,131.25	0.00	0.00	2,604,131.25	0.00	807,833.38	807,833.38	31.00%	1,796,297.87	69.00%
1	5	1	4		DERECHOS ADMINISTRATIVOS					59,205,193.41	0.00	0.00	59,205,193.41	0.00	15,726,803.02	15,726,803.02	27.00%	43,478,390.39	73.00%
1	5	1	4	32	Registros de actos civiles	0000	30	9998	102	41,682,634.88	0.00	0.00	41,682,634.88	0.00	10,640,293.02	10,640,293.02	26.00%	31,042,341.86	74.00%
1	5	1	4	33	Actos traslativos hipotecarios Ley 29-14	0000	30	9998	102	937,974.57	0.00	0.00	937,974.57	0.00	389,042.00	389,042.00	41.00%	548,932.57	59.00%
1	5	1	4	34	Registro actos judiciales y extra-judiciales	0000	30	9998	102	16,127,183.96	0.00	0.00	16,127,183.96	0.00	4,581,968.00	4,581,968.00	28.00%	11,545,215.96	72.00%
1	5	1	4	36	Actos inscripción hipotecaria Ley 29-14	0000	30	9998	102	38,700.00	0.00	0.00	38,700.00	0.00	0.00	0.00	0.00%	38,700.00	100.00%
1	5	1	4	37	Otros actos traslativos de propiedad	0000	30	9998	102	418,700.00	0.00	0.00	418,700.00	0.00	115,500.00	115,500.00	28.00%	303,200.00	72.00%
1	5	1	5		ARRENDAMIENTOS					16,275,000.00	0.00	0.00	16,275,000.00	0.00	5,241,651.46	5,241,651.46	32.00%	11,033,348.54	68.00%
1	5	1	5	01	Arrendamiento de locales comerciales y casas	0000	30	9998	102	4,200,000.00	0.00	0.00	4,200,000.00	0.00	2,080,000.49	2,080,000.49	50.00%	2,119,999.51	50.00%
1	5	1	5	02	Otros arrendamiento de bienes inmuebles	0000	30	9998	102	4,200,000.00	0.00	0.00	4,200,000.00	0.00	1,430,810.97	1,430,810.97	34.00%	2,769,189.03	66.00%
1	5	1	5	05	Plazas	0000	30	9998	102	7,875,000.00	0.00	0.00	7,875,000.00	0.00	1,730,840.00	1,730,840.00	22.00%	6,144,160.00	78.00%
1	6				OTROS INGRESOS					60,020,572.37	0.00	406,800.14	60,427,372.51	0.00	24,270,990.67	24,270,990.67	40.00%	36,156,381.84	60.00%
1	6	1			RENTAS DE LA PROPIEDAD					35,500,000.00	0.00	0.00	35,500,000.00	0.00	12,202,498.50	12,202,498.50	34.00%	23,297,501.50	66.00%
1	6	1	3		ARRIENDO DE ACTIVOS TANGIBLES NO PRODUCIDOS					14,000,000.00	0.00	0.00	14,000,000.00	0.00	0.00	4,605,652.00	33.00%	9,394,348.00	67.00%
1	6	1	3	07	Arrendamiento de terrenos en cementerios	0000	30	9998	102	14,000,000.00	0.00	0.00	14,000,000.00	0.00	4,605,652.00	4,605,652.00	33.00%	9,394,348.00	67.00%
1	6	1	4		CONCESIONES					21,500,000.00	0.00	0.00	21,500,000.00	0.00	7,596,846.50	7,596,846.50	35.00%	13,903,153.50	65.00%
1	6	1	4	01	Operación parques	0000	30	9998	102	2,500,000.00	0.00	0.00	2,500,000.00	0.00	976,000.00	976,000.00	39.00%	1,524,000.00	61.00%
1	6	1	4	02	Operación mercados	0000	30	9998	102	19,000,000.00	0.00	0.00	19,000,000.00	0.00	6,620,846.50	6,620,846.50	35.00%	12,379,153.50	65.00%
1	6	3			MULTAS Y SANCIONES					24,475,572.37	0.00	0.00	24,475,572.37	0.00	11,658,275.46	11,658,275.46	48.00%	12,817,296.91	52.00%
1	6	3	1		MULTAS Y SANCIONES					24,475,572.37	0.00	0.00	24,475,572.37	0.00	11,658,275.46	11,658,275.46	48.00%	12,817,296.91	52.00%
1	6	3	1	11	Multas administrativas	0000	30	9998	102	9,965,088.00	0.00	0.00	9,965,088.00	0.00	2,383,711.96	2,383,711.96	24.00%	7,581,376.04	76.00%
1	6	3	1	12	Multas por construcción ilegal	0000	30	9998	102	14,410,484.37	0.00	0.00	14,410,484.37	0.00	9,274,563.50	9,274,563.50	64.00%	5,135,920.87	36.00%
1	6	3	1	15	Multas por incautación	0000	30	9998	102	100,000.00	0.00	0.00	100,000.00	0.00	0.00	0.00	0.00%	100,000.00	100.00%
1	6	4			INGRESOS DIVERSOS					45,000.00	0.00	406,800.14	451,800.14	0.00	410,216.71	410,216.71	91.00%	41,583.43	9.00%
1	6	4	1		INGRESOS DIVERSOS					45,000.00	0.00	406,800.14	451,800.14	0.00	406,800.14	410,216.71	91.00%	41,583.43	9.00%
1	6	4	1	01	Depósitos en exceso	0000	30	9998	102	45,000.00	0.00	-3,416.57	41,583.43	0.00	0.00	0.00	0.00%	41,583.43	100.00%
1	6	4	1	99	Otros ingresos diversos	0000	30	9998	102	0.00	0.00	410,216.71	410,216.71	0.00	410,216.71	410,216.71	100.00%	0.00	0.00%
3	1				Fuentes financieras					434,765,677.40	0.00	835,043,346.34	1,269,809,023.74	0.00	1,552,491.00	1,552,491.00	0.00%	1,268,256,532.74	100.00%
3	1	1			Disminución de activos financieros					34,765,677.40	0.00	835,043,346.34	869,809,023.74	0.00	1,552,491.00	1,552,491.00	0.00%	868,256,532.74	100.00%
3	1	1	1		Disminución de activos financieros corrientes					0.00	0.00	835,043,346.34	835,043,346.34	0.00	0.00	0.00	0.00%	835,043,346.34	100.00%
3	1	1	1		Disminución de disponibilidades					0.00	0.00	835,043,346.34	835,043,346.34	0.00	835,043,346.34	0.00	0.00%	835,043,346.34	100.00%
3	1	1	1	01	Disminución de disponibilidades internas	0000	40	9992	103	0.00	0.00	835,043,346.34	835,043,346.34	0.00	0.00	0.00	0.00%	835,043,346.34	100.00%
3	1	2			Disminución de activos financieros no corrientes					34,765,677.40	0.00	0.00	34,765,677.40	0.00	1,552,491.00	1,552,491.00	4.00%	33,213,186.40	96.00%
3	1	2	1		Disminución de cuentas por cobrar de largo plazo					34,765,677.40	0.00	0.00	34,765,677.40	0.00	0.00	1,552,491.00	4.00%	33,213,186.40	96.00%

ELABORADOR POR

REVISADO POR

AUTORIZADO POR

MINISTERIO DE HACIENDA
CENTRALIZACIÓN DE LA INFORMACIÓN FINANCIERA DEL ESTADO
CORRESPONDIENTE AL TRIMESTRE 1 (ENERO-MARZO) DEL AÑO 2022

FORM. EP-03

CODIGO DEL CAPITULO: 7001

ESTADO: Aprobado

DENOMINACION: AYUNTAMIENTO DEL DISTRITO NACIONAL

Clasificador de Ingresos					CONCEPTO DEFINICION	ENTIDAD OTORGANTE	FUENTE FINANCIAMIENTO	FUENTE ESPECIFICA	ORGANISMO FINANCIADOR	Presupuesto				Percibido					
TIPO	CONCEPTO	CUENTA	SUBCUENTA	AUXILIAR						Original	Modificaciones Anteriores	Modificación Trimestral	Vigente	Acumulado Anterior	Total Trimestre	Acumulado a la Fecha	% Ingresado a la Fecha	Balance Por Percibir Trimestral	% Balance por Percibir
1	2	3	4	5	6	7	8	9	10	11	12	13	14=11+ (12 + 13)	15	16	17 = 15 + 16	18=17/14	19=14-17	20=19/14
3	1	2	1	01	Disminución de cuentas por cobrar de largo plazo no corrientes internas	0000	30	9995	102	34,765,677.40	0.00	0.00	34,765,677.40	0.00	1,552,491.00	1,552,491.00	4.00%	33,213,186.40	96.00%
3	2	1			Incremento de pasivos					400,000,000.00	0.00	0.00	400,000,000.00	0.00	0.00	0.00	0.00%	400,000,000.00	100.00%
3	2	1			Incremento de pasivos corrientes					100,000,000.00	0.00	0.00	100,000,000.00	0.00	0.00	0.00	0.00%	100,000,000.00	100.00%
3	2	1	3		Obtención de préstamos de corto plazo					100,000,000.00	0.00	0.00	100,000,000.00	0.00	0.00	0.00	0.00%	100,000,000.00	100.00%
3	2	1	3	01	Obtención de préstamos internos de corto plazo	5004	50	2006	001	100,000,000.00	0.00	0.00	100,000,000.00	0.00	0.00	0.00	0.00%	100,000,000.00	100.00%
3	2	2			Incremento de pasivos no corrientes					300,000,000.00	0.00	0.00	300,000,000.00	0.00	0.00	0.00	0.00%	300,000,000.00	100.00%
3	2	2	4		Obtención de préstamos de la deuda pública de largo plazo					300,000,000.00	0.00	0.00	300,000,000.00	0.00	0.00	0.00	0.00%	300,000,000.00	100.00%
3	2	2	4	01	Obtención de préstamos de la deuda pública interna de largo plazo	5004	50	2006	001	300,000,000.00	0.00	0.00	300,000,000.00	0.00	0.00	0.00	0.00%	300,000,000.00	100.00%
Total general										4,901,713,993.95	0.00	942,719,547.94	5,844,433,541.79	0.00	1,056,992,496.81	1,056,992,496.81	18.00%	4,787,441,044.98	82.00%

ELABORADOR POR



REVISADO POR



AUTORIZADO POR



MINISTERIO DE HACIENDA
CENTRALIZACIÓN DE LA INFORMACIÓN FINANCIERA DEL ESTADO
EJECUCIÓN DE LOS GASTOS Y APLICACIONES FINANCIERAS POR DESTINO DE FONDOS Y ESTRUCTURA
CORRESPONDIENTE AL TRIMESTRE 1 (ENERO-MARZO) DEL AÑO 2022

FORM. EP-04											DESTINO DE FONDO: TODOS														
CODIGO DEL CAPITULO: 7001											ESTADO: Aprobado														
DENOMINACION: AYUNTAMIENTO DEL DISTRITO NACIONAL																									
DESTINO DE FONDO	Estructura				CODIGO SNIP	Clasificador de Gasto						FUNCION	FUENTE FINANCIAMIENTO	FUENTE ESPECIFICA	ORGANISMO FINANCIADOR	Presupuesto				Devengado					
	Partida no Asignada a Programa	PROGRAMA	PROYECTO	ACTIVIDAD/OBRA		TIPO	CONCEPTO	CUENTA	SUBCUENTA	AUXILIAR	DENOMINACION DEL GASTO					Original	Modificaciones Anteriores	Modificación Trimestral	Vigente	Acumulado Anterior	Trimestre	A la fecha	% Devengado a la fecha	Balance Disponible Trimestral	% Balance Disponible
1	2	3	4	5	6	7	8	9	10	11	12	13	14	15	16	17	18	19	20= 17 + 18 + 19	21	22	23	24 = 23 / 20	25= 20-23	26 = 25 / 20
11(P)											PERSONAL					1,423,893,658.93	0.00	98,712,104.84	1,522,605,763.77	0.00	323,947,106.81	323,947,106.81	21%	1,198,658,656.96	79%
11(P)	01										NORMAS, POLÍTICAS Y ADMINISTRACIÓN MUNICIPAL					560,493,564.72	0.00	0.00	560,493,564.72	0.00	125,298,188.25	125,298,188.25	22%	435,195,376.47	74%
11(P)	01										N/A					560,493,564.72	0.00	0.00	560,493,564.72	0.00	125,298,188.25	125,298,188.25	22%	435,195,376.47	74%
11(P)	01	00	0001								NORMAS Y SEGUIMIENTOS					175,807,988.41	0.00	0.00	175,807,988.41	0.00	40,293,360.94	40,293,360.94	23%	135,514,627.47	74%
11(P)	01	00	0001													175,807,988.41	0.00	0.00	175,807,988.41	0.00	40,293,360.94	40,293,360.94	23%	135,514,627.47	74%
11(P)	01	00	0001			2					GASTOS					175,807,988.41	0.00	0.00	175,807,988.41	0.00	40,293,360.94	40,293,360.94	23%	135,514,627.47	74%
11(P)	01	00	0001			2	1				REMUNERACIONES Y CONTRIBUCIONES					175,807,988.41	0.00	0.00	175,807,988.41	0.00	40,293,360.94	40,293,360.94	23%	135,514,627.47	74%
11(P)	01	00	0001			2	1	1			REMUNERACIONES					115,341,211.81	0.00	0.00	115,341,211.81	0.00	25,834,501.10	25,834,501.10	22%	89,506,710.71	72%
11(P)	01	00	0001			2	1	1	1		Remuneraciones al personal fijo					106,468,810.90	0.00	0.00	106,468,810.90	0.00	25,834,501.10	25,834,501.10	24%	80,634,309.80	68%
11(P)	01	00	0001			2	1	1	1	01	Sueldos empleados fijos	1.1.01	20	1955	100	106,468,810.90	0.00	0.00	106,468,810.90	0.00	25,834,501.10	25,834,501.10	24%	80,634,309.80	68%
11(P)	01	00	0001			2	1	1	4		Sueldo anual no.13					8,872,400.91	0.00	0.00	8,872,400.91	0.00	0.00	0.00	0%	8,872,400.91	68%
11(P)	01	00	0001			2	1	1	4	01	Sueldo Anual No. 13	1.1.01	20	1955	100	8,872,400.91	0.00	0.00	8,872,400.91	0.00	0.00	0.00	0%	8,872,400.91	68%
11(P)	01	00	0001			2	1	2			SOBRESUELDOS					11,322,000.00	0.00	0.00	11,322,000.00	0.00	2,775,000.00	2,775,000.00	25%	8,547,000.00	72%
11(P)	01	00	0001			2	1	2	2		Compensación					11,322,000.00	0.00	0.00	11,322,000.00	0.00	2,775,000.00	2,775,000.00	25%	8,547,000.00	68%
11(P)	01	00	0001			2	1	2	2	04	Prima de transporte	1.1.01	20	1955	100	8,880,000.00	0.00	0.00	8,880,000.00	0.00	2,220,000.00	2,220,000.00	25%	6,660,000.00	68%
11(P)	01	00	0001			2	1	2	2	08	Compensaciones especiales	1.1.01	20	1955	100	2,442,000.00	0.00	0.00	2,442,000.00	0.00	555,000.00	555,000.00	23%	1,887,000.00	68%
11(P)	01	00	0001			2	1	3			DIETAS Y GASTOS DE REPRESENTACION					32,778,433.42	0.00	0.00	32,778,433.42	0.00	7,804,388.91	7,804,388.91	24%	24,974,044.51	72%
11(P)	01	00	0001			2	1	3	1		Dietas					28,116,433.42	0.00	0.00	28,116,433.42	0.00	6,694,388.91	6,694,388.91	24%	21,422,044.51	68%
11(P)	01	00	0001			2	1	3	1	01	Dietas en el país	1.1.01	20	1955	100	28,116,433.42	0.00	0.00	28,116,433.42	0.00	6,694,388.91	6,694,388.91	24%	21,422,044.51	68%
11(P)	01	00	0001			2	1	3	2		Gastos de representación					4,662,000.00	0.00	0.00	4,662,000.00	0.00	1,110,000.00	1,110,000.00	24%	3,552,000.00	68%
11(P)	01	00	0001			2	1	3	2	01	Gastos de representación en el país	1.1.01	20	1955	100	4,662,000.00	0.00	0.00	4,662,000.00	0.00	1,110,000.00	1,110,000.00	24%	3,552,000.00	68%
11(P)	01	00	0001			2	1	5			CONTRIBUCIONES A LA SEGURIDAD SOCIAL					16,366,343.18	0.00	0.00	16,366,343.18	0.00	3,879,470.93	3,879,470.93	24%	12,486,872.25	72%
11(P)	01	00	0001			2	1	5	1		Contribuciones al seguro de salud					7,740,227.43	0.00	0.00	7,740,227.43	0.00	1,823,158.13	1,823,158.13	24%	5,917,069.30	68%
11(P)	01	00	0001			2	1	5	1	01	Contribuciones al seguro de salud	1.1.01	20	1955	100	7,740,227.43	0.00	0.00	7,740,227.43	0.00	1,823,158.13	1,823,158.13	24%	5,917,069.30	68%
11(P)	01	00	0001			2	1	5	2		Contribuciones al seguro de pensiones					7,765,371.50	0.00	0.00	7,765,371.50	0.00	1,825,729.61	1,825,729.61	24%	5,939,641.89	68%
11(P)	01	00	0001			2	1	5	2	01	Contribuciones al seguro de pensiones	1.1.01	20	1955	100	7,765,371.50	0.00	0.00	7,765,371.50	0.00	1,825,729.61	1,825,729.61	24%	5,939,641.89	68%
11(P)	01	00	0001			2	1	5	3		Contribuciones al seguro de riesgo laboral					860,744.25	0.00	0.00	860,744.25	0.00	230,583.19	230,583.19	27%	630,161.06	68%
11(P)	01	00	0001			2	1	5	3	01	Contribuciones al seguro de riesgo laboral	1.1.01	20	1955	100	860,744.25	0.00	0.00	860,744.25	0.00	230,583.19	230,583.19	27%	630,161.06	68%
11(P)	01	00	0002			2	1	5	3		CONTROL Y FISCALIZACIÓN DE LA GESTIÓN MUNICIPAL					6,309,890.00	0.00	0.00	6,309,890.00	0.00	943,365.60	943,365.60	15%	5,366,524.40	74%
11(P)	01	00	0002			2	1	5	3	01	CONTROL Y FISCALIZACIÓN DE LA GESTIÓN MUNICIPAL					6,309,890.00	0.00	0.00	6,309,890.00	0.00	943,365.60	943,365.60	15%	5,366,524.40	74%
11(P)	01	00	0002			2	1				GASTOS					6,309,890.00	0.00	0.00	6,309,890.00	0.00	943,365.60	943,365.60	15%	5,366,524.40	74%
11(P)	01	00	0002			2	1	1			REMUNERACIONES Y CONTRIBUCIONES					6,309,890.00	0.00	0.00	6,309,890.00	0.00	943,365.60	943,365.60	15%	5,366,524.40	74%
11(P)	01	00	0002			2	1	1	1		REMUNERACIONES					5,525,000.00	0.00	0.00	5,525,000.00	0.00	828,000.00	828,000.00	15%	4,697,000.00	72%
11(P)	01	00	0002			2	1	1	1		Remuneraciones al personal fijo					5,100,000.00	0.00	0.00	5,100,000.00	0.00	828,000.00	828,000.00	16%	4,272,000.00	68%
11(P)	01	00	0002			2	1	1	1	01	Sueldos empleados fijos	1.1.01	20	1955	100	5,100,000.00	0.00	0.00	5,100,000.00	0.00	828,000.00	828,000.00	16%	4,272,000.00	68%
11(P)	01	00	0002			2	1	1	4		Sueldo anual no.13					425,000.00	0.00	0.00	425,000.00	0.00	0.00	0.00	0%	425,000.00	68%
11(P)	01	00	0002			2	1	1	4	01	Sueldo Anual No. 13	1.1.01	20	1955	100	425,000.00	0.00	0.00	425,000.00	0.00	0.00	0.00	0%	425,000.00	68%
11(P)	01	00	0002			2	1	5			CONTRIBUCIONES A LA SEGURIDAD SOCIAL					784,890.00	0.00	0.00	784,890.00	0.00	115,365.60	115,365.60	15%	669,524.40	72%
11(P)	01	00	0002			2	1	5	1		Contribuciones al seguro de salud					362,100.00	0.00	0.00	362,100.00	0.00	54,025.80	54,025.80	15%	308,074.20	68%
11(P)	01	00	0002			2	1	5	1	01	Contribuciones al seguro de salud	1.1.01	20	1955	100	362,100.00	0.00	0.00	362,100.00	0.00	54,025.80	54,025.80	15%	308,074.20	68%
11(P)	01	00	0002			2	1	5	2		Contribuciones al seguro de pensiones					361,590.00	0.00	0.00	361,590.00	0.00	54,102.00	54,102.00	15%	307,488.00	68%
11(P)	01	00	0002			2	1	5	2	01	Contribuciones al seguro de pensiones	1.1.01	20	1955	100	361,590.00	0.00	0.00	361,590.00	0.00	54,102.00	54,102.00	15%	307,488.00	68%
11(P)	01	00	0002			2	1	5	3		Contribuciones al seguro de riesgo laboral					61,200.00	0.00	0.00	61,200.00	0.00	7,237.80	7,237.80	12%	53,962.20	68%
11(P)	01	00	0002			2	1	5	3	01	Contribuciones al seguro de riesgo laboral	1.1.01	20	1955	100	61,200.00	0.00	0.00	61,200.00	0.00	7,237.80	7,237.80	12%	53,962.20	68%
11(P)	01	00																							

MINISTERIO DE HACIENDA
CENTRALIZACIÓN DE LA INFORMACIÓN FINANCIERA DEL ESTADO
EJECUCIÓN DE LOS GASTOS Y APLICACIONES FINANCIERAS POR DESTINO DE FONDOS Y ESTRUCTURA
CORRESPONDIENTE AL TRIMESTRE 1 (ENERO-MARZO) DEL AÑO 2022

FORM. EP-04
CODIGO DEL CAPITULO: 7001
DENOMINACION: AYUNTAMIENTO DEL DISTRITO NACIONAL

DESTINO DE FONDO: TODOS
ESTADO: Aprobado

DESTINO DE FONDO	Estructura				CODIGO SNIP	Clasificador de Gasto					FUNCION	FUENTE FINANCIAMIENTO	FUENTE ESPECIFICA	ORGANISMO FINANCIADOR	Presupuesto				Devengado						
	Partida no Asignada a Programa	PROGRAMA	PROYECTO	ACTIVIDAD/OBRA		TIPO	CONCEPTO	CUENTA	SUBCUENTA	AJUDAR					DENOMINACION DEL GASTO	Original	Modificaciones Anteriores	Modificación Trimestral	Vigente	Acumulado Anterior	Trimestre	A la fecha	% Devengado a la fecha	Balance Disponible Trimestral	% Balance Disponible
11(P)	01	00	0003		2	1	1	1		Remuneraciones al personal fijo	1.1.01	20	1955	100	168,851,043.20	0.00	0.00	168,851,043.20	0.00	43,033,522.07	43,033,522.07	25%	125,817,521.13	68%	
11(P)	01	00	0003		2	1	1	01		Sueldos empleados fijos	1.1.01	20	1955	100	168,851,043.20	0.00	0.00	168,851,043.20	0.00	43,033,522.07	43,033,522.07	25%	125,817,521.13	68%	
11(P)	01	00	0003		2	1	1	3	01	Sueldos al personal fijo en trámite de pensiones	1.1.01	20	1955	100	10,641,198.75	0.00	0.00	10,641,198.75	0.00	2,502,765.02	2,502,765.02	24%	8,138,433.73	68%	
11(P)	01	00	0003		2	1	1	4	01	Sueldo anual no.13	1.1.01	20	1955	100	14,785,952.72	0.00	0.00	14,785,952.72	0.00	0.00	0.00	0%	14,785,952.72	68%	
11(P)	01	00	0003		2	1	1	4	01	Sueldo Anual No. 13	1.1.01	20	1955	100	14,785,952.72	0.00	0.00	14,785,952.72	0.00	0.00	0.00	0%	14,785,952.72	68%	
11(P)	01	00	0003		2	1	1	5	01	Prestaciones económicas	1.1.01	20	1955	100	16,000,000.00	0.00	0.00	16,000,000.00	0.00	1,544,504.14	1,544,504.14	10%	14,455,495.86	68%	
11(P)	01	00	0003		2	1	1	5	01	Prestaciones económicas	1.1.01	20	1955	100	16,000,000.00	0.00	0.00	16,000,000.00	0.00	1,544,504.14	1,544,504.14	10%	14,455,495.86	68%	
11(P)	01	00	0003		2	1	2	2		SOBRESUELDOS	1.1.01	20	1955	100	100,000.00	0.00	0.00	100,000.00	0.00	0.00	0.00	0%	100,000.00	72%	
11(P)	01	00	0003		2	1	2	2		Compensación	1.1.01	20	1955	100	100,000.00	0.00	0.00	100,000.00	0.00	0.00	0.00	0%	100,000.00	68%	
11(P)	01	00	0003		2	1	2	2	06	Incentivo por Rendimiento Individual	1.1.01	20	1955	100	100,000.00	0.00	0.00	100,000.00	0.00	0.00	0.00	0%	100,000.00	68%	
11(P)	01	00	0003		2	1	5	5		CONTRIBUCIONES A LA SEGURIDAD SOCIAL	1.1.01	20	1955	100	26,064,397.08	0.00	0.00	26,064,397.08	0.00	6,188,746.84	6,188,746.84	24%	19,875,650.24	72%	
11(P)	01	00	0003		2	1	5	1		Contribuciones al seguro de salud	1.1.01	20	1955	100	11,923,881.82	0.00	0.00	11,923,881.82	0.00	2,856,995.10	2,856,995.10	24%	9,066,886.72	68%	
11(P)	01	00	0003		2	1	5	1	01	Contribuciones al seguro de salud	1.1.01	20	1955	100	11,923,881.82	0.00	0.00	11,923,881.82	0.00	2,856,995.10	2,856,995.10	24%	9,066,886.72	68%	
11(P)	01	00	0003		2	1	5	2		Contribuciones al seguro de pensiones	1.1.01	20	1955	100	12,017,310.39	0.00	0.00	12,017,310.39	0.00	2,898,661.85	2,898,661.85	24%	9,118,648.54	68%	
11(P)	01	00	0003		2	1	5	2	01	Contribuciones al seguro de pensiones	1.1.01	20	1955	100	12,017,310.39	0.00	0.00	12,017,310.39	0.00	2,898,661.85	2,898,661.85	24%	9,118,648.54	68%	
11(P)	01	00	0003		2	1	5	3		Contribuciones al seguro de riesgo laboral	1.1.01	20	1955	100	2,123,204.87	0.00	0.00	2,123,204.87	0.00	433,089.89	433,089.89	20%	1,690,114.98	68%	
11(P)	01	00	0003		2	1	5	3	01	Contribuciones al seguro de riesgo laboral	1.1.01	20	1955	100	2,123,204.87	0.00	0.00	2,123,204.87	0.00	433,089.89	433,089.89	20%	1,690,114.98	68%	
11(P)	01	00	0004		2	1	5	3	01	SERVICIOS ADMINISTRATIVOS Y FINANCIEROS	1.1.01	20	1955	100	99,745,116.56	0.00	0.00	99,745,116.56	0.00	22,265,751.33	22,265,751.33	22%	77,479,365.23	74%	
11(P)	01	00	0004		2	1	5	3	01	SERVICIOS ADMINISTRATIVOS Y FINANCIEROS	1.1.01	20	1955	100	99,745,116.56	0.00	0.00	99,745,116.56	0.00	22,265,751.33	22,265,751.33	22%	77,479,365.23	74%	
11(P)	01	00	0004		2	1	5	3	01	SERVICIOS ADMINISTRATIVOS Y FINANCIEROS	1.1.01	20	1955	100	99,745,116.56	0.00	0.00	99,745,116.56	0.00	22,265,751.33	22,265,751.33	22%	77,479,365.23	74%	
11(P)	01	00	0004		2	1	5	3	01	SERVICIOS ADMINISTRATIVOS Y FINANCIEROS	1.1.01	20	1955	100	99,745,116.56	0.00	0.00	99,745,116.56	0.00	22,265,751.33	22,265,751.33	22%	77,479,365.23	74%	
11(P)	01	00	0004		2	1	5	3	01	SERVICIOS ADMINISTRATIVOS Y FINANCIEROS	1.1.01	20	1955	100	99,745,116.56	0.00	0.00	99,745,116.56	0.00	22,265,751.33	22,265,751.33	22%	77,479,365.23	74%	
11(P)	01	00	0004		2	1	5	3	01	SERVICIOS ADMINISTRATIVOS Y FINANCIEROS	1.1.01	20	1955	100	99,745,116.56	0.00	0.00	99,745,116.56	0.00	22,265,751.33	22,265,751.33	22%	77,479,365.23	74%	
11(P)	01	00	0004		2	1	5	3	01	SERVICIOS ADMINISTRATIVOS Y FINANCIEROS	1.1.01	20	1955	100	99,745,116.56	0.00	0.00	99,745,116.56	0.00	22,265,751.33	22,265,751.33	22%	77,479,365.23	74%	
11(P)	01	00	0004		2	1	5	3	01	SERVICIOS ADMINISTRATIVOS Y FINANCIEROS	1.1.01	20	1955	100	99,745,116.56	0.00	0.00	99,745,116.56	0.00	22,265,751.33	22,265,751.33	22%	77,479,365.23	74%	
11(P)	01	00	0004		2	1	5	3	01	SERVICIOS ADMINISTRATIVOS Y FINANCIEROS	1.1.01	20	1955	100	99,745,116.56	0.00	0.00	99,745,116.56	0.00	22,265,751.33	22,265,751.33	22%	77,479,365.23	74%	
11(P)	01	00	0004		2	1	5	3	01	SERVICIOS ADMINISTRATIVOS Y FINANCIEROS	1.1.01	20	1955	100	99,745,116.56	0.00	0.00	99,745,116.56	0.00	22,265,751.33	22,265,751.33	22%	77,479,365.23	74%	
11(P)	01	00	0004		2	1	5	3	01	SERVICIOS ADMINISTRATIVOS Y FINANCIEROS	1.1.01	20	1955	100	99,745,116.56	0.00	0.00	99,745,116.56	0.00	22,265,751.33	22,265,751.33	22%	77,479,365.23	74%	
11(P)	01	00	0004		2	1	5	3	01	SERVICIOS ADMINISTRATIVOS Y FINANCIEROS	1.1.01	20	1955	100	99,745,116.56	0.00	0.00	99,745,116.56	0.00	22,265,751.33	22,265,751.33	22%	77,479,365.23	74%	
11(P)	01	00	0004		2	1	5	3	01	SERVICIOS ADMINISTRATIVOS Y FINANCIEROS	1.1.01	20	1955	100	99,745,116.56	0.00	0.00	99,745,116.56	0.00	22,265,751.33	22,265,751.33	22%	77,479,365.23	74%	
11(P)	01	00	0004		2	1	5	3	01	SERVICIOS ADMINISTRATIVOS Y FINANCIEROS	1.1.01	20	1955	100	99,745,116.56	0.00	0.00	99,745,116.56	0.00	22,265,751.33	22,265,751.33	22%	77,479,365.23	74%	
11(P)	01	00	0004		2	1	5	3	01	SERVICIOS ADMINISTRATIVOS Y FINANCIEROS	1.1.01	20	1955	100	99,745,116.56	0.00	0.00	99,745,116.56	0.00	22,265,751.33	22,265,751.33	22%	77,479,365.23	74%	
11(P)	01	00	0004		2	1	5	3	01	SERVICIOS ADMINISTRATIVOS Y FINANCIEROS	1.1.01	20	1955	100	99,745,116.56	0.00	0.00	99,745,116.56	0.00	22,265,751.33	22,265,751.33	22%	77,479,365.23	74%	
11(P)	01	00	0004		2	1	5	3	01	SERVICIOS ADMINISTRATIVOS Y FINANCIEROS	1.1.01	20	1955	100	99,745,116.56	0.00	0.00	99,745,116.56	0.00	22,265,751.33	22,265,751.33	22%	77,479,365.23	74%	
11(P)	01	00	0004		2	1	5	3	01	SERVICIOS ADMINISTRATIVOS Y FINANCIEROS	1.1.01	20	1955	100	99,745,116.56	0.00	0.00	99,745,116.56	0.00	22,265,751.33	22,265,751.33	22%	77,479,365.23	74%	
11(P)	01	00	0004		2	1	5	3	01	SERVICIOS ADMINISTRATIVOS Y FINANCIEROS	1.1.01	20	1955	100	99,745,116.56	0.00	0.00	99,745,116.56	0.00	22,265,751.33	22,265,751.33	22%	77,479,365.23	74%	
11(P)	01	00	0004		2	1	5	3	01	SERVICIOS ADMINISTRATIVOS Y FINANCIEROS	1.1.01	20	1955	100	99,745,116.56	0.00	0.00	99,745,116.56	0.00	22,265,751.33	22,265,751.33	22%	77,479,365.23	74%	
11(P)	01	00	0004		2	1	5	3	01	SERVICIOS ADMINISTRATIVOS Y FINANCIEROS	1.1.01	20	1955	100	99,745,116.56	0.00	0.00	99,745,116.56	0.00	22,265,751.33	22,265,751.33	22%	77,479,365.23	74%	
11(P)	01	00	0004		2	1	5	3	01	SERVICIOS ADMINISTRATIVOS Y FINANCIEROS	1.1.01	20	1955	100	99,745,116.56	0.00	0.00	99,745,116.56	0.00	22,265,751.33	22,265,751.33	22%	77,479,365.23	74%	
11(P)	01	00	0004		2	1	5	3	01	SERVICIOS ADMINISTRATIVOS Y FINANCIEROS	1.1.01	20	1955	100	99,745,116.56	0.00	0.00	99,745,116.56	0.00	22,265,751.33	22,265,751.33	22%	77,479,365.23	74%	
11(P)	01	00	0004		2	1	5	3	01	SERVICIOS ADMINISTRATIVOS Y FINANCIEROS	1.1.01	20	1955	100	99,745,116.56	0.00	0.00	99,745,116.56	0.00	22,265,751.33	22,265,751.33	22%	77,479,365.23	74%	
11(P)	01	00	0004		2	1	5	3	01	SERVICIOS ADMINISTRATIVOS Y FINANCIEROS	1.1.01	20	1955	100	99,745,116.56										

MINISTERIO DE HACIENDA
CENTRALIZACIÓN DE LA INFORMACIÓN FINANCIERA DEL ESTADO
EJECUCIÓN DE LOS GASTOS Y APLICACIONES FINANCIERAS POR DESTINO DE FONDOS Y ESTRUCTURA
CORRESPONDIENTE AL TRIMESTRE 1 (ENERO-MARZO) DEL AÑO 2022

FORM. EP-04						DESTINO DE FONDO: TODOS																				
CODIGO DEL CAPITULO: 7001						ESTADO: Aprobado																				
DENOMINACION: AYUNTAMIENTO DEL DISTRITO NACIONAL																										
DESTINO DE FONDO	Estructura				CODIGO SNIP	Clasificador de Gasto					FUNCION	FUENTE FINANCIAMIENTO	FUENTE ESPECIFICA	ORGANISMO FINANCIADOR	Presupuesto				Devengado							
	Partida no Asignada a Programa	PROGRAMA	PROYECTO	ACTIVIDAD/OBRA		TIPO	CONCEPTO	CUENTA	SUBCUENTA	AUXILIAR					DENOMINACION DEL GASTO	Original	Modificaciones Anteriores	Modificación Trimestral	Vigente	Acumulado Anterior	Trimestre	A la fecha	% Devengado a la fecha	Balance Disponible Trimestral	% Balance Disponible	
1	2	3	4	5	6	7	8	9	10	11	12	13	14	15	16	17	18	19	20= 17 + 18 + 19	21	22	23	24 = 23 / 20	25= 20-23	26 = 25 / 20	
11(P)	01	00	0005			2	1	2			SOBRESUELDOS					1,000,000.00	0.00	0.00	1,000,000.00	0.00	0.00	0.00	0%	1,000,000.00	72%	
11(P)	01	00	0005			2	1	2	2		Compensación	1.1.02	20	1955	100	1,000,000.00	0.00	0.00	1,000,000.00	0.00	0.00	0.00	0%	1,000,000.00	68%	
11(P)	01	00	0005			2	1	2	2	09	Bono por desempeño a servidores de carrera					1,000,000.00	0.00	0.00	1,000,000.00	0.00	0.00	0.00	0%	1,000,000.00	68%	
11(P)	01	00	0005			2	1	5			CONTRIBUCIONES A LA SEGURIDAD SOCIAL					4,087,872.00	0.00	0.00	4,087,872.00	0.00	925,068.00	925,068.00	23%	3,162,804.00	72%	
11(P)	01	00	0005			2	1	5	1		Contribuciones al seguro de salud	1.1.02	20	1955	100	1,867,968.00	0.00	0.00	1,867,968.00	0.00	427,575.65	427,575.65	23%	1,440,392.35	68%	
11(P)	01	00	0005			2	1	5	1	01	Contribuciones al seguro de pensiones					1,867,968.00	0.00	0.00	1,867,968.00	0.00	427,575.65	427,575.65	23%	1,440,392.35	68%	
11(P)	01	00	0005			2	1	5	2	01	Contribuciones al seguro de pensiones	1.1.02	20	1955	100	1,895,040.00	0.00	0.00	1,895,040.00	0.00	428,178.72	428,178.72	23%	1,466,861.28	68%	
11(P)	01	00	0005			2	1	5	3		Contribuciones al seguro de riesgo laboral					324,864.00	0.00	0.00	324,864.00	0.00	69,313.63	69,313.63	21%	255,550.37	68%	
11(P)	01	00	0005			2	1	5	3	01	Contribuciones al seguro de riesgo laboral	1.1.02	20	1955	100	324,864.00	0.00	0.00	324,864.00	0.00	69,313.63	69,313.63	21%	255,550.37	68%	
11(P)	01	00	0006								FORMULACIÓN DE PLANES, PROYECTOS Y PROGRAMAS					7,772,106.00	0.00	0.00	7,772,106.00	0.00	1,450,418.10	1,450,418.10	19%	6,321,687.90	74%	
11(P)	01	00	0006			2					GASTOS					7,772,106.00	0.00	0.00	7,772,106.00	0.00	1,450,418.10	1,450,418.10	19%	6,321,687.90	74%	
11(P)	01	00	0006			2	1				REMUNERACIONES Y CONTRIBUCIONES					7,772,106.00	0.00	0.00	7,772,106.00	0.00	1,450,418.10	1,450,418.10	19%	6,321,687.90	74%	
11(P)	01	00	0006			2	1	1			REMUNERACIONES					6,766,500.00	0.00	0.00	6,766,500.00	0.00	1,275,000.00	1,275,000.00	19%	5,491,500.00	72%	
11(P)	01	00	0006			2	1	1	1		Remuneraciones al personal fijo					6,246,000.00	0.00	0.00	6,246,000.00	0.00	1,275,000.00	1,275,000.00	20%	4,971,000.00	68%	
11(P)	01	00	0006			2	1	1	1	01	Sueldos empleados fijos	1.1.02	20	1955	100	6,246,000.00	0.00	0.00	6,246,000.00	0.00	1,275,000.00	1,275,000.00	20%	4,971,000.00	68%	
11(P)	01	00	0006			2	1	1	4		Sueldo anual no.13					520,500.00	0.00	0.00	520,500.00	0.00	0.00	0.00	0%	520,500.00	68%	
11(P)	01	00	0006			2	1	1	4	01	Sueldo Anual No. 13	1.1.02	20	1955	100	520,500.00	0.00	0.00	520,500.00	0.00	0.00	0.00	0%	520,500.00	68%	
11(P)	01	00	0006			2	1	5			CONTRIBUCIONES A LA SEGURIDAD SOCIAL					1,005,606.00	0.00	0.00	1,005,606.00	0.00	175,418.10	175,418.10	17%	830,187.90	72%	
11(P)	01	00	0006			2	1	5	1		Contribuciones al seguro de salud	1.1.02	20	1955	100	468,450.00	0.00	0.00	468,450.00	0.00	81,889.50	81,889.50	17%	386,560.50	68%	
11(P)	01	00	0006			2	1	5	1	01	Contribuciones al seguro de salud					468,450.00	0.00	0.00	468,450.00	0.00	81,889.50	81,889.50	17%	386,560.50	68%	
11(P)	01	00	0006			2	1	5	2		Contribuciones al seguro de pensiones					468,450.00	0.00	0.00	468,450.00	0.00	82,005.00	82,005.00	18%	386,445.00	68%	
11(P)	01	00	0006			2	1	5	2	01	Contribuciones al seguro de pensiones	1.1.02	20	1955	100	468,450.00	0.00	0.00	468,450.00	0.00	82,005.00	82,005.00	18%	386,445.00	68%	
11(P)	01	00	0006			2	1	5	3		Contribuciones al seguro de riesgo laboral					68,706.00	0.00	0.00	68,706.00	0.00	11,523.60	11,523.60	17%	57,182.40	68%	
11(P)	01	00	0006			2	1	5	3	01	Contribuciones al seguro de riesgo laboral	1.1.02	20	1955	100	68,706.00	0.00	0.00	68,706.00	0.00	11,523.60	11,523.60	17%	57,182.40	68%	
11(P)	11	00									OBRAS PÚBLICAS MUNICIPALES					85,415,792.33	0.00	98,712,104.84	184,127,897.17	0.00	22,420,142.98	22,420,142.98	12%	161,707,754.19	74%	
11(P)	11	00									N/A					85,415,792.33	0.00	98,712,104.84	184,127,897.17	0.00	22,420,142.98	22,420,142.98	12%	161,707,754.19	74%	
11(P)	11	00	0001								COORDINACION Y EJECUCION DE OBRAS					85,415,792.33	0.00	98,712,104.84	184,127,897.17	0.00	22,420,142.98	22,420,142.98	12%	161,707,754.19	74%	
11(P)	11	00	0001			2					GASTOS					85,415,792.33	0.00	98,712,104.84	184,127,897.17	0.00	22,420,142.98	22,420,142.98	12%	161,707,754.19	74%	
11(P)	11	00	0001			2	1				REMUNERACIONES Y CONTRIBUCIONES					85,415,792.33	0.00	98,712,104.84	184,127,897.17	0.00	22,420,142.98	22,420,142.98	12%	161,707,754.19	74%	
11(P)	11	00	0001			2	1	1			REMUNERACIONES					85,415,792.33	0.00	98,712,104.84	184,127,897.17	0.00	22,420,142.98	22,420,142.98	12%	161,707,754.19	74%	
11(P)	11	00	0001			2	1	1	1		Remuneraciones al personal fijo					74,769,898.00	0.00	86,573,088.44	161,342,986.44	0.00	19,786,120.16	19,786,120.16	12%	141,556,866.28	72%	
11(P)	11	00	0001			2	1	1	1	01	Sueldos empleados fijos	2.5.03	40	9992	103	69,018,675.00	0.00	78,754,788.30	147,773,463.30	0.00	17,540,898.24	17,540,898.24	12%	130,232,565.06	68%	
11(P)	11	00	0001			2	1	1	1	01	Sueldos empleados fijos	2.5.03	20	1955	100	69,018,675.00	0.00	78,754,788.30	147,773,463.30	0.00	17,540,898.24	17,540,898.24	12%	130,232,565.06	68%	
11(P)	11	00	0001			2	1	1	2		Remuneraciones al personal de carácter temporal					160,300.27	0.00	2,925,239.54	3,085,539.81	0.00	2,245,221.92	2,245,221.92	25%	840,317.89	68%	
11(P)	11	00	0001			2	1	1	2	01	Personal igualado	2.5.03	40	9992	103	0.00	0.00	2,000,000.00	2,000,000.00	0.00	1,324,982.25	1,324,982.25	66%	675,017.75	68%	
11(P)	11	00	0001			2	1	1	2	01	Personal igualado	2.5.03	30	9998	102	0.00	0.00	165,300.14	165,300.14	0.00	0.00	0.00	0.00	0%	165,300.14	68%
11(P)	11	00	0001			2	1	1	2	01	Personal igualado	2.5.03	20	1955	100	160,300.27	0.00	759,939.40	920,239.67	0.00	920,239.67	920,239.67	100%	0.00	0.00	
11(P)	11	00	0001			2	1	1	4		Sueldo anual no.13					5,590,922.73	0.00	4,893,983.33	10,483,983.33	0.00	0.00	0.00	0%	10,483,983.33	68%	
11(P)	11	00	0001			2	1	1	4	01	Sueldo Anual No. 13	2.5.03	40	9992	103	0.00	0.00	5,653,000.00	5,653,000.00	0.00	0.00	0.00	0%	5,653,000.00	68%	
11(P)	11	00	0001			2	1	1	4	01	Sueldo Anual No. 13	2.5.03	20	1955	100	5,590,922.73	0.00	-759,939.40	4,830,983.33	0.00	0.00	0.00	0%	4,830,983.33	68%	
11(P)	11	00	0001			2	1	2			SOBRESUELDOS					23,920.00	0.00	0.00	23,920.00	0.00	0.00	0.00	0%	23,920.00	72%	
11(P)	11	00	0001			2	1	2	2		Compensación					23,920.00	0.00	0.00	23,920.00	0.00	0.00	0.00	0%	23,920.00	68%	
11(P)	11	00	0001			2	1	2	2	03	Pago de horas extraordinarias	2.5.03	20	1955	100	23,920.00	0.00	0.00	23,920.00	0.00	0.00	0.00	0%	23,920.00	68%	
11(P)	11	00	0001			2	1	5			CONTRIBUCIONES A LA SEGURIDAD SOCIAL					10,621,974.33	0.00	12,139,016.40	22,760,990.73	0.00	2,634,022.82	2,634,022.82	12%	20,126,967.91	72%	
11(P)	11	00</																								

MINISTERIO DE HACIENDA
CENTRALIZACIÓN DE LA INFORMACIÓN FINANCIERA DEL ESTADO
EJECUCIÓN DE LOS GASTOS Y APLICACIONES FINANCIERAS POR DESTINO DE FONDOS Y ESTRUCTURA
CORRESPONDIENTE AL TRIMESTRE 1 (ENERO-MARZO) DEL AÑO 2022

FORM. EP-04																DESTINO DE FONDO: TODOS										
CODIGO DEL CAPITULO: 7001																ESTADO: Aprobado										
DENOMINACION: AYUNTAMIENTO DEL DISTRITO NACIONAL																										
DESTINO DE FONDO	Estructura				CODIGO SNIP	Clasificador de Gasto						FUNCION	FUENTE FINANCIAMIENTO	FUENTE ESPECIFICA	ORGANISMO FINANCIADOR	Presupuesto				Devengado						
	Partida no Asignada a Programa	PROGRAMA	PROYECTO	ACTIVIDAD/OBRA		TIPO	CONCEPTO	CUENTA	SUBCUENTA	AUXILIAR	DENOMINACION DEL GASTO					Original	Modificaciones Anteriores	Modificación Trimestral	Vigente	Acumulado Anterior	Trimestre	A la fecha	% Devengado a la fecha	Balance Disponible Trimestral	% Balance Disponible	
1	2	3	4	5	6	7	8	9	10	11	12	13	14	15	16	17	18	19	20= 17 + 18 + 19	21	22	23	24 = 23 / 20	25= 20-23	26 = 25 / 20	
11(P)	11	00	0001			2	1	5	1	01	Contribuciones al seguro de salud	2.5.03	20	1955	100	4,896,171.38	0.00	0.00	4,896,171.38	68%	0.00	1,217,934.31	1,217,934.31	25%	3,678,237.07	68%
11(P)	11	00	0001			2	1	5	2	01	Contribuciones al seguro de pensiones	2.5.03	40	9992	103	4,897,578.60	0.00	5,600,196.00	10,497,774.60	68%	0.00	1,219,652.10	1,219,652.10	12%	9,278,122.50	68%
11(P)	11	00	0001			2	1	5	2	01	Contribuciones al seguro de pensiones	2.5.03	20	1955	100	4,897,578.60	0.00	0.00	4,897,578.60	68%	0.00	1,219,652.10	1,219,652.10	25%	3,677,926.50	68%
11(P)	11	00	0001			2	1	5	3	01	Contribuciones al seguro de riesgo laboral	2.5.03	40	9992	103	828,224.35	0.00	946,512.00	1,774,736.35	68%	0.00	196,436.41	196,436.41	11%	1,578,299.94	68%
11(P)	11	00	0001			2	1	5	3	01	Contribuciones al seguro de riesgo laboral	2.5.03	40	9992	103	0.00	0.00	946,512.00	946,512.00	68%	0.00	0.00	0.00	0%	946,512.00	68%
11(P)	11	00	0001			2	1	5	3	01	Contribuciones al seguro de riesgo laboral	2.5.03	20	1955	100	828,224.35	0.00	0.00	828,224.35	68%	0.00	196,436.41	196,436.41	24%	631,787.94	68%
11(P)	12	00									GESTIÓN Y ADMINISTRACIÓN DE SERVICIOS PÚBLICOS					487,449,179.75	0.00	0.00	487,449,179.75	74%	0.00	110,525,064.97	110,525,064.97	23%	376,924,114.78	74%
11(P)	12	00									N/A					487,449,179.75	0.00	0.00	487,449,179.75	74%	0.00	110,525,064.97	110,525,064.97	23%	376,924,114.78	74%
11(P)	12	00	0001								ADMINISTRACIÓN DE LOS SERVICIOS PÚBLICOS					13,566,666.67	0.00	0.00	13,566,666.67	74%	0.00	2,637,734.04	2,637,734.04	19%	10,928,932.63	74%
11(P)	12	00	0001													13,566,666.67	0.00	0.00	13,566,666.67	74%	0.00	2,637,734.04	2,637,734.04	19%	10,928,932.63	74%
11(P)	12	00	0001			2					GASTOS					13,566,666.67	0.00	0.00	13,566,666.67	74%	0.00	2,637,734.04	2,637,734.04	19%	10,928,932.63	74%
11(P)	12	00	0001			2	1				REMUNERACIONES Y CONTRIBUCIONES					13,566,666.67	0.00	0.00	13,566,666.67	74%	0.00	2,637,734.04	2,637,734.04	19%	10,928,932.63	74%
11(P)	12	00	0001			2	1	1			REMUNERACIONES					11,916,666.67	0.00	0.00	11,916,666.67	72%	0.00	2,305,049.51	2,305,049.51	21%	9,611,617.16	72%
11(P)	12	00	0001			2	1	1	1		Remuneraciones al personal fijo					11,000,000.00	0.00	0.00	11,000,000.00	68%	0.00	2,305,049.51	2,305,049.51	21%	8,694,950.49	68%
11(P)	12	00	0001			2	1	1	01		Sueldos empleados fijos	1.1.02	20	1955	100	11,000,000.00	0.00	0.00	11,000,000.00	68%	0.00	2,305,049.51	2,305,049.51	21%	8,694,950.49	68%
11(P)	12	00	0001			2	1	1	4		Sueldo anual no.13	1.1.02	20	1955	100	916,666.67	0.00	0.00	916,666.67	68%	0.00	0.00	0.00	0%	916,666.67	68%
11(P)	12	00	0001			2	1	1	4	01	Sueldo Anual No. 13	1.1.02	20	1955	100	916,666.67	0.00	0.00	916,666.67	68%	0.00	0.00	0.00	0%	916,666.67	68%
11(P)	12	00	0001			2	1	5			CONTRIBUCIONES A LA SEGURIDAD SOCIAL					1,650,000.00	0.00	0.00	1,650,000.00	72%	0.00	332,684.53	332,684.53	20%	1,317,315.47	72%
11(P)	12	00	0001			2	1	5	1		Contribuciones al seguro de salud					770,000.00	0.00	0.00	770,000.00	68%	0.00	154,920.01	154,920.01	20%	615,079.99	68%
11(P)	12	00	0001			2	1	5	1	01	Contribuciones al seguro de salud	1.1.02	20	1955	100	770,000.00	0.00	0.00	770,000.00	68%	0.00	154,920.01	154,920.01	20%	615,079.99	68%
11(P)	12	00	0001			2	1	5	2		Contribuciones al seguro de pensiones					770,000.00	0.00	0.00	770,000.00	68%	0.00	155,138.51	155,138.51	20%	614,861.49	68%
11(P)	12	00	0001			2	1	5	2	01	Contribuciones al seguro de pensiones	1.1.02	20	1955	100	770,000.00	0.00	0.00	770,000.00	68%	0.00	155,138.51	155,138.51	20%	614,861.49	68%
11(P)	12	00	0001			2	1	5	3		Contribuciones al seguro de riesgo laboral					110,000.00	0.00	0.00	110,000.00	68%	0.00	22,626.01	22,626.01	21%	87,373.99	68%
11(P)	12	00	0001			2	1	5	3	01	Contribuciones al seguro de riesgo laboral	1.1.02	20	1955	100	110,000.00	0.00	0.00	110,000.00	68%	0.00	22,626.01	22,626.01	21%	87,373.99	68%
11(P)	12	00	0002								ORNATO Y SANEAMIENTO DE CALLES, PLAZAS Y PARQUES					618,616.67	0.00	0.00	618,616.67	74%	0.00	547,801.70	547,801.70	89%	70,814.97	74%
11(P)	12	00	0002													618,616.67	0.00	0.00	618,616.67	74%	0.00	547,801.70	547,801.70	89%	70,814.97	74%
11(P)	12	00	0002			2					GASTOS					618,616.67	0.00	0.00	618,616.67	74%	0.00	547,801.70	547,801.70	89%	70,814.97	74%
11(P)	12	00	0002			2	1				REMUNERACIONES Y CONTRIBUCIONES					618,616.67	0.00	0.00	618,616.67	74%	0.00	547,801.70	547,801.70	89%	70,814.97	74%
11(P)	12	00	0002			2	1	1			REMUNERACIONES					541,666.67	0.00	0.00	541,666.67	72%	0.00	479,000.00	479,000.00	88%	62,666.67	72%
11(P)	12	00	0002			2	1	1	1		Remuneraciones al personal fijo					500,000.00	0.00	0.00	500,000.00	68%	0.00	479,000.00	479,000.00	96%	21,000.00	68%
11(P)	12	00	0002			2	1	1	01		Sueldos empleados fijos	3.2.01	20	1955	100	500,000.00	0.00	0.00	500,000.00	68%	0.00	479,000.00	479,000.00	96%	21,000.00	68%
11(P)	12	00	0002			2	1	1	4		Sueldo anual no.13	3.2.01	20	1955	100	41,666.67	0.00	0.00	41,666.67	68%	0.00	0.00	0.00	0%	41,666.67	68%
11(P)	12	00	0002			2	1	1	4	01	Sueldo Anual No. 13	3.2.01	20	1955	100	41,666.67	0.00	0.00	41,666.67	68%	0.00	0.00	0.00	0%	41,666.67	68%
11(P)	12	00	0002			2	1	5			CONTRIBUCIONES A LA SEGURIDAD SOCIAL					76,950.00	0.00	0.00	76,950.00	72%	0.00	68,801.70	68,801.70	89%	8,148.30	72%
11(P)	12	00	0002			2	1	5	1		Contribuciones al seguro de salud					35,500.00	0.00	0.00	35,500.00	68%	0.00	31,834.10	31,834.10	90%	3,665.90	68%
11(P)	12	00	0002			2	1	5	1	01	Contribuciones al seguro de salud	3.2.01	20	1955	100	35,500.00	0.00	0.00	35,500.00	68%	0.00	31,834.10	31,834.10	90%	3,665.90	68%
11(P)	12	00	0002			2	1	5	2		Contribuciones al seguro de pensiones					35,450.00	0.00	0.00	35,450.00	68%	0.00	31,879.00	31,879.00	90%	3,571.00	68%
11(P)	12	00	0002			2	1	5	2	01	Contribuciones al seguro de pensiones	3.2.01	20	1955	100	35,450.00	0.00	0.00	35,450.00	68%	0.00	31,879.00	31,879.00	90%	3,571.00	68%
11(P)	12	00	0002			2	1	5	3		Contribuciones al seguro de riesgo laboral					6,000.00	0.00	0.00	6,000.00	68%	0.00	5,088.60	5,088.60	85%	911.40	68%
11(P)	12	00	0002			2	1	5	3	01	Contribuciones al seguro de riesgo laboral	3.2.01	20	1955	100	6,000.00	0.00	0.00	6,000.00	68%	0.00	5,088.60	5,088.60	85%	911.40	68%
11(P)	12	00	0003								MANEJO DE RESIDUOS SÓLIDOS					256,068,739.50	0.00	0.00	256,068,739.50	74%	0.00	59,017,782.97	59,017,782.97	23%	197,050,956.53	74%
11(P)	12	00	0003													256,068,739.50	0.00	0.00	256,068,739.50	74%	0.00	59,017,782.97	59,017,782.97	23%	197,050,956.53	74%
11(P)	12	00	0003			2					GASTOS					256,068,739.50	0.00	0.00	256,068,739.50	74%	0.00	59,017,782.97	59,017,782.97	23%	197,050,956.53	74%
11(P)	12	00	0003			2	1				REMUNERACIONES Y															

MINISTERIO DE HACIENDA
CENTRALIZACIÓN DE LA INFORMACIÓN FINANCIERA DEL ESTADO
EJECUCIÓN DE LOS GASTOS Y APLICACIONES FINANCIERAS POR DESTINO DE FONDOS Y ESTRUCTURA
CORRESPONDIENTE AL TRIMESTRE 1 (ENERO-MARZO) DEL AÑO 2022

FORM. EP-04											DESTINO DE FONDO: TODOS														
CODIGO DEL CAPITULO: 7001											ESTADO: Aprobado														
DENOMINACION: AYUNTAMIENTO DEL DISTRITO NACIONAL																									
DESTINO DE FONDO	Estructura				CODIGO SNIP	Clasificador de Gasto						FUNCION	FUENTE FINANCIAMIENTO	FUENTE ESPECIFICA	ORGANISMO FINANCIADOR	Presupuesto				Devengado					
	Partida no Asignada a Programa	PROGRAMA	PROYECTO	ACTIVIDAD/OBRA		TIPO	CONCEPTO	CUENTA	SUBCUENTA	AUXILIAR	DENOMINACION DEL GASTO					Original	Modificaciones Anteriores	Modificación Trimestral	Vigente	Acumulado Anterior	Trimestre	A la fecha	% Devengado a la fecha	Balance Disponible Trimestral	% Balance Disponible
1	2	3	4	5	6	7	8	9	10	11	12	13	14	15	16	17	18	19	20= 17 + 18 + 19	21	22	23	24 = 23 / 20	25= 20-23	26 = 25 / 20
11(P)	12	00	0003		2	1	1	2	01		Personal igualado	3.2.02	20	1955	100	4,760,000.00	0.00	0.00	4,760,000.00	0.00	3,396,941.78	3,396,941.78	71%	1,363,058.22	68%
11(P)	12	00	0003		2	1	1	4			Sueldo anual no.13					17,336,450.14	0.00	0.00	17,336,450.14	0.00	0.00	0.00	0%	17,336,450.14	68%
11(P)	12	00	0003		2	1	1	4	01		Sueldo Anual No. 13	3.2.02	20	1955	100	17,336,450.14	0.00	0.00	17,336,450.14	0.00	0.00	0.00	0%	17,336,450.14	68%
11(P)	12	00	0003		2	1	5				CONTRIBUCIONES A LA SEGURIDAD SOCIAL					30,694,887.66	0.00	0.00	30,694,887.66	0.00	7,387,392.41	7,387,392.41	24%	23,307,495.25	72%
11(P)	12	00	0003		2	1	5	1			Contribuciones al seguro de salud					14,229,418.12	0.00	0.00	14,229,418.12	0.00	3,404,862.52	3,404,862.52	24%	10,824,555.60	68%
11(P)	12	00	0003		2	1	5	1	01		Contribuciones al seguro de salud	3.2.02	20	1955	100	14,229,418.12	0.00	0.00	14,229,418.12	0.00	3,404,862.52	3,404,862.52	24%	10,824,555.60	68%
11(P)	12	00	0003		2	1	5	2			Contribuciones al seguro de pensiones					14,229,418.12	0.00	0.00	14,229,418.12	0.00	3,409,664.88	3,409,664.88	24%	10,819,753.24	68%
11(P)	12	00	0003		2	1	5	2	01		Contribuciones al seguro de pensiones	3.2.02	20	1955	100	14,229,418.12	0.00	0.00	14,229,418.12	0.00	3,409,664.88	3,409,664.88	24%	10,819,753.24	68%
11(P)	12	00	0003		2	1	5	3			Contribuciones al seguro de riesgo laboral					2,236,051.42	0.00	0.00	2,236,051.42	0.00	572,865.01	572,865.01	26%	1,663,186.41	68%
11(P)	12	00	0003		2	1	5	3	01		Contribuciones al seguro de riesgo laboral	3.2.02	20	1955	100	2,236,051.42	0.00	0.00	2,236,051.42	0.00	572,865.01	572,865.01	26%	1,663,186.41	68%
11(P)	12	00	0004		2	1	5	3			SUPERVISIÓN Y ADMINISTRACIÓN DE CEMENTERIOS					4,947,333.33	0.00	0.00	4,947,333.33	0.00	167,892.45	167,892.45	3%	4,779,440.88	74%
11(P)	12	00	0004		2	1	5	3	01		SUPERVISIÓN Y ADMINISTRACIÓN DE CEMENTERIOS	3.2.02	20	1955	100	4,947,333.33	0.00	0.00	4,947,333.33	0.00	167,892.45	167,892.45	3%	4,779,440.88	74%
11(P)	12	00	0004		2	1	5	3			GASTOS					4,947,333.33	0.00	0.00	4,947,333.33	0.00	167,892.45	167,892.45	3%	4,779,440.88	74%
11(P)	12	00	0004		2	1	5	3	01		GASTOS	3.2.02	20	1955	100	4,947,333.33	0.00	0.00	4,947,333.33	0.00	167,892.45	167,892.45	3%	4,779,440.88	74%
11(P)	12	00	0004		2	1	1				REMUNERACIONES Y CONTRIBUCIONES					4,947,333.33	0.00	0.00	4,947,333.33	0.00	167,892.45	167,892.45	3%	4,779,440.88	74%
11(P)	12	00	0004		2	1	1				REMUNERACIONES					4,333,333.33	0.00	0.00	4,333,333.33	0.00	145,500.00	145,500.00	3%	4,187,833.33	72%
11(P)	12	00	0004		2	1	1	1			Remuneraciones al personal fijo					4,000,000.00	0.00	0.00	4,000,000.00	0.00	145,500.00	145,500.00	4%	3,854,500.00	68%
11(P)	12	00	0004		2	1	1	1	01		Sueldos empleados fijos	3.1.01	20	1955	100	4,000,000.00	0.00	0.00	4,000,000.00	0.00	145,500.00	145,500.00	4%	3,854,500.00	68%
11(P)	12	00	0004		2	1	1	4			Sueldo anual no.13					333,333.33	0.00	0.00	333,333.33	0.00	0.00	0.00	0%	333,333.33	68%
11(P)	12	00	0004		2	1	1	4	01		Sueldo Anual No. 13	3.1.01	20	1955	100	333,333.33	0.00	0.00	333,333.33	0.00	0.00	0.00	0%	333,333.33	68%
11(P)	12	00	0004		2	1	5				CONTRIBUCIONES A LA SEGURIDAD SOCIAL					614,000.00	0.00	0.00	614,000.00	0.00	22,392.45	22,392.45	4%	591,607.55	72%
11(P)	12	00	0004		2	1	5	1			Contribuciones al seguro de salud					282,800.00	0.00	0.00	282,800.00	0.00	10,315.95	10,315.95	4%	272,484.05	68%
11(P)	12	00	0004		2	1	5	1	01		Contribuciones al seguro de salud	3.1.01	20	1955	100	282,800.00	0.00	0.00	282,800.00	0.00	10,315.95	10,315.95	4%	272,484.05	68%
11(P)	12	00	0004		2	1	5	2			Contribuciones al seguro de pensiones					283,200.00	0.00	0.00	283,200.00	0.00	10,330.50	10,330.50	4%	272,869.50	68%
11(P)	12	00	0004		2	1	5	2	01		Contribuciones al seguro de pensiones	3.1.01	20	1955	100	283,200.00	0.00	0.00	283,200.00	0.00	10,330.50	10,330.50	4%	272,869.50	68%
11(P)	12	00	0004		2	1	5	3			Contribuciones al seguro de riesgo laboral					48,000.00	0.00	0.00	48,000.00	0.00	1,746.00	1,746.00	4%	46,254.00	68%
11(P)	12	00	0004		2	1	5	3	01		Contribuciones al seguro de riesgo laboral	3.1.01	20	1955	100	48,000.00	0.00	0.00	48,000.00	0.00	1,746.00	1,746.00	4%	46,254.00	68%
11(P)	12	00	0005		2	1	5	3			ADMINISTRACIÓN Y REPARACIÓN DE UNIDADES MOTORIZADAS					9,963,457.67	0.00	0.00	9,963,457.67	0.00	2,552,426.80	2,552,426.80	26%	7,411,030.87	74%
11(P)	12	00	0005		2	1	5	3	01		ADMINISTRACIÓN Y REPARACIÓN DE UNIDADES MOTORIZADAS	3.1.01	20	1955	100	9,963,457.67	0.00	0.00	9,963,457.67	0.00	2,552,426.80	2,552,426.80	26%	7,411,030.87	74%
11(P)	12	00	0005		2	1	1				GASTOS					9,963,457.67	0.00	0.00	9,963,457.67	0.00	2,552,426.80	2,552,426.80	26%	7,411,030.87	74%
11(P)	12	00	0005		2	1	1				REMUNERACIONES Y CONTRIBUCIONES					9,963,457.67	0.00	0.00	9,963,457.67	0.00	2,552,426.80	2,552,426.80	26%	7,411,030.87	74%
11(P)	12	00	0005		2	1	1				REMUNERACIONES					8,751,685.80	0.00	0.00	8,751,685.80	0.00	2,212,000.00	2,212,000.00	25%	6,539,685.80	72%
11(P)	12	00	0005		2	1	1	1			Remuneraciones al personal fijo					8,078,479.20	0.00	0.00	8,078,479.20	0.00	2,212,000.00	2,212,000.00	27%	5,866,479.20	68%
11(P)	12	00	0005		2	1	1	1	01		Sueldos empleados fijos	2.1.02	20	1955	100	8,078,479.20	0.00	0.00	8,078,479.20	0.00	2,212,000.00	2,212,000.00	27%	5,866,479.20	68%
11(P)	12	00	0005		2	1	1	4			Sueldo anual no.13					673,206.60	0.00	0.00	673,206.60	0.00	0.00	0.00	0%	673,206.60	68%
11(P)	12	00	0005		2	1	1	4	01		Sueldo Anual No. 13	2.1.02	20	1955	100	673,206.60	0.00	0.00	673,206.60	0.00	0.00	0.00	0%	673,206.60	68%
11(P)	12	00	0005		2	1	5				CONTRIBUCIONES A LA SEGURIDAD SOCIAL					1,211,771.87	0.00	0.00	1,211,771.87	0.00	340,426.80	340,426.80	28%	871,345.07	72%
11(P)	12	00	0005		2	1	5	1			Contribuciones al seguro de salud					565,493.54	0.00	0.00	565,493.54	0.00	156,830.80	156,830.80	28%	408,662.74	68%
11(P)	12	00	0005		2	1	5	1	01		Contribuciones al seguro de salud	2.1.02	20	1955	100	565,493.54	0.00	0.00	565,493.54	0.00	156,830.80	156,830.80	28%	408,662.74	68%
11(P)	12	00	0005		2	1	5	2			Contribuciones al seguro de pensiones					565,493.54	0.00	0.00	565,493.54	0.00	157,052.00	157,052.00	28%	408,441.54	68%
11(P)	12	00	0005		2	1	5	2	01		Contribuciones al seguro de pensiones	2.1.02	20	1955	100	565,493.54	0.00	0.00	565,493.54	0.00	157,052.00	157,052.00	28%	408,441.54	68%
11(P)	12	00	0005		2	1	5	3			Contribuciones al seguro de riesgo laboral					80,784.79	0.00	0.00	80,784.79	0.00	26,544.00	26,544.00	33%	54,240.79	68%
11(P)	12	00	0005		2	1	5	3	01		Contribuciones al seguro de riesgo laboral	2.1.02	20	1955	100	80,784.79	0.00	0.00	80,784.79	0.00	26,544.00	26,544.00	33%	54,240.79	68%
11(P)	12	00	0006		2	1	5	3			SEGURIDAD Y VIGILANCIA CIUDADANA					109,984,365.91	0.00	0.00	109,984,365.91	0.00	24,366,465.45	24,366,465.45	22%	85,617,90	

MINISTERIO DE HACIENDA
CENTRALIZACIÓN DE LA INFORMACIÓN FINANCIERA DEL ESTADO
EJECUCIÓN DE LOS GASTOS Y APLICACIONES FINANCIERAS POR DESTINO DE FONDOS Y ESTRUCTURA
CORRESPONDIENTE AL TRIMESTRE 1 (ENERO-MARZO) DEL AÑO 2022

FORM. EP-04																DESTINO DE FONDO: TODOS									
CODIGO DEL CAPITULO: 7001																ESTADO: Aprobado									
DENOMINACION: AYUNTAMIENTO DEL DISTRITO NACIONAL																									
DESTINO DE FONDO	Estructura					CODIGO SNP	Clasificador de Gasto					FUNCION	FUENTE FINANCIAMIENTO	FUENTE ESPECIFICA	ORGANISMO FINANCIADOR	Presupuesto				Devengado					
	Partida no Asignada a Programa	PROGRAMA	PROYECTO	ACTIVIDAD/OBRA			TIPO	CONCEPTO	CUENTA	SUBCUENTA	AUXILIAR					DENOMINACION DEL GASTO	Original	Modificaciones Anteriores	Modificación Trimestral	Vigente	Acumulado Anterior	Trimestre	A la fecha	% Devengado a la fecha	Balance Disponible Trimestral
1	2	3	4	5	6	7	8	9	10	11	12	13	14	15	16	17	18	19	20= 17 + 18 + 19	21	22	23	24 = 23 / 20	25= 20-23	26 = 25 / 20
11(P)	12	00	0006			2	1	1	4		Sueldo anual no.13					7,407,951.00	0.00	0.00	7,407,951.00	0.00	0.00	0.00	0%	7,407,951.00	68%
11(P)	12	00	0006			2	1	1	4	01	Sueldo Anual No. 13	1.4.01	20	1955	100	7,407,951.00	0.00	0.00	7,407,951.00	0.00	0.00	0.00	0%	7,407,951.00	68%
11(P)	12	00	0006			2	1	5			CONTRIBUCIONES A LA SEGURIDAD SOCIAL					13,681,002.91	0.00	0.00	13,681,002.91	0.00	3,231,528.60	3,231,528.60	24%	10,449,474.31	72%
11(P)	12	00	0006			2	1	5	1		Contribuciones al seguro de salud					6,302,684.71	0.00	0.00	6,302,684.71	0.00	1,489,887.58	1,489,887.58	24%	4,812,797.13	68%
11(P)	12	00	0006			2	1	5	1	01	Contribuciones al seguro de salud	1.4.01	20	1955	100	6,302,684.71	0.00	0.00	6,302,684.71	0.00	1,489,887.58	1,489,887.58	24%	4,812,797.13	68%
11(P)	12	00	0006			2	1	5	2		Contribuciones al seguro de pensiones					6,311,574.11	0.00	0.00	6,311,574.11	0.00	1,491,989.04	1,491,989.04	24%	4,819,585.07	68%
11(P)	12	00	0006			2	1	5	2	01	Contribuciones al seguro de pensiones	1.4.01	20	1955	100	6,311,574.11	0.00	0.00	6,311,574.11	0.00	1,491,989.04	1,491,989.04	24%	4,819,585.07	68%
11(P)	12	00	0006			2	1	5	3		Contribuciones al seguro de riesgo laboral					1,066,744.09	0.00	0.00	1,066,744.09	0.00	249,651.98	249,651.98	23%	817,092.11	68%
11(P)	12	00	0006			2	1	5	3	01	Contribuciones al seguro de riesgo laboral	1.4.01	20	1955	100	1,066,744.09	0.00	0.00	1,066,744.09	0.00	249,651.98	249,651.98	23%	817,092.11	68%
11(P)	12	00	0007								SUPERVISIÓN Y ADMINISTRACIÓN DE MERCADOS					92,300,000.00	0.00	0.00	92,300,000.00	0.00	21,234,961.56	21,234,961.56	23%	71,065,038.44	74%
11(P)	12	00	0007								GASTOS					92,300,000.00	0.00	0.00	92,300,000.00	0.00	21,234,961.56	21,234,961.56	23%	71,065,038.44	74%
11(P)	12	00	0007			2	2				REMUNERACIONES Y CONTRIBUCIONES					92,300,000.00	0.00	0.00	92,300,000.00	0.00	21,234,961.56	21,234,961.56	23%	71,065,038.44	74%
11(P)	12	00	0007			2	2	1			REMUNERACIONES					92,300,000.00	0.00	0.00	92,300,000.00	0.00	21,234,961.56	21,234,961.56	23%	71,065,038.44	74%
11(P)	12	00	0007			2	2	1	1		Remuneraciones al personal fijo					81,500,000.00	0.00	0.00	81,500,000.00	0.00	18,417,711.57	18,417,711.57	23%	63,082,288.43	72%
11(P)	12	00	0007			2	2	1	1	01	Remuneraciones al personal fijo					75,000,000.00	0.00	0.00	75,000,000.00	0.00	18,417,711.57	18,417,711.57	25%	56,582,288.43	68%
11(P)	12	00	0007			2	2	1	1	01	Sueldos empleados fijos	3.2.02	20	1955	100	75,000,000.00	0.00	0.00	75,000,000.00	0.00	18,417,711.57	18,417,711.57	25%	56,582,288.43	68%
11(P)	12	00	0007			2	2	1	1	4	Sueldo anual no.13					6,500,000.00	0.00	0.00	6,500,000.00	0.00	0.00	0.00	0%	6,500,000.00	68%
11(P)	12	00	0007			2	2	1	1	4	Sueldo Anual No. 13	3.2.02	20	1955	100	6,500,000.00	0.00	0.00	6,500,000.00	0.00	0.00	0.00	0%	6,500,000.00	68%
11(P)	12	00	0007			2	2	1	5		CONTRIBUCIONES A LA SEGURIDAD SOCIAL					10,800,000.00	0.00	0.00	10,800,000.00	0.00	2,817,249.99	2,817,249.99	26%	7,982,750.01	72%
11(P)	12	00	0007			2	2	1	5	1	Contribuciones al seguro de salud					5,000,000.00	0.00	0.00	5,000,000.00	0.00	1,298,371.27	1,298,371.27	26%	3,701,628.73	68%
11(P)	12	00	0007			2	2	1	5	1	Contribuciones al seguro de salud	3.2.02	20	1955	100	5,000,000.00	0.00	0.00	5,000,000.00	0.00	1,298,371.27	1,298,371.27	26%	3,701,628.73	68%
11(P)	12	00	0007			2	2	1	5	2	Contribuciones al seguro de pensiones					5,000,000.00	0.00	0.00	5,000,000.00	0.00	1,300,202.53	1,300,202.53	26%	3,699,797.47	68%
11(P)	12	00	0007			2	2	1	5	2	Contribuciones al seguro de pensiones	3.2.02	20	1955	100	5,000,000.00	0.00	0.00	5,000,000.00	0.00	1,300,202.53	1,300,202.53	26%	3,699,797.47	68%
11(P)	12	00	0007			2	2	1	5	3	Contribuciones al seguro de riesgo laboral					800,000.00	0.00	0.00	800,000.00	0.00	218,676.19	218,676.19	27%	581,323.81	68%
11(P)	12	00	0007			2	2	1	5	3	Contribuciones al seguro de riesgo laboral	3.2.02	20	1955	100	800,000.00	0.00	0.00	800,000.00	0.00	218,676.19	218,676.19	27%	581,323.81	68%
11(P)	13	00									SANEAMIENTO AMBIENTAL Y FORESTA					89,732,975.47	0.00	0.00	89,732,975.47	0.00	17,743,101.55	17,743,101.55	20%	71,989,873.92	74%
11(P)	13	00									N/A					89,732,975.47	0.00	0.00	89,732,975.47	0.00	17,743,101.55	17,743,101.55	20%	71,989,873.92	74%
11(P)	13	00	0001								PRESERVACIÓN DEL MEDIO AMBIENTE Y CONTROL ECOLÓGICO					89,732,975.47	0.00	0.00	89,732,975.47	0.00	17,743,101.55	17,743,101.55	20%	71,989,873.92	74%
11(P)	13	00	0001								N/A					89,732,975.47	0.00	0.00	89,732,975.47	0.00	17,743,101.55	17,743,101.55	20%	71,989,873.92	74%
11(P)	13	00	0001			2	2				GASTOS					89,732,975.47	0.00	0.00	89,732,975.47	0.00	17,743,101.55	17,743,101.55	20%	71,989,873.92	74%
11(P)	13	00	0001			2	2	1			REMUNERACIONES Y CONTRIBUCIONES					89,732,975.47	0.00	0.00	89,732,975.47	0.00	17,743,101.55	17,743,101.55	20%	71,989,873.92	74%
11(P)	13	00	0001			2	2	1	1		REMUNERACIONES					78,880,316.30	0.00	0.00	78,880,316.30	0.00	15,409,135.82	15,409,135.82	20%	63,471,180.48	72%
11(P)	13	00	0001			2	2	1	1	01	Remuneraciones al personal fijo					72,351,061.20	0.00	0.00	72,351,061.20	0.00	15,409,135.82	15,409,135.82	21%	56,941,925.38	68%
11(P)	13	00	0001			2	2	1	1	01	Sueldos empleados fijos	3.2.04	20	1955	100	72,351,061.20	0.00	0.00	72,351,061.20	0.00	15,409,135.82	15,409,135.82	21%	56,941,925.38	68%
11(P)	13	00	0001			2	2	1	1	2	Remuneraciones al personal de carácter temporal					500,000.00	0.00	0.00	500,000.00	0.00	0.00	0.00	0%	500,000.00	68%
11(P)	13	00	0001			2	2	1	1	2	Personal igualado	3.2.04	20	1955	100	500,000.00	0.00	0.00	500,000.00	0.00	0.00	0.00	0%	500,000.00	68%
11(P)	13	00	0001			2	2	1	1	4	Sueldo anual no.13					6,029,255.10	0.00	0.00	6,029,255.10	0.00	0.00	0.00	0%	6,029,255.10	68%
11(P)	13	00	0001			2	2	1	1	4	Sueldo Anual No. 13	3.2.04	20	1955	100	6,029,255.10	0.00	0.00	6,029,255.10	0.00	0.00	0.00	0%	6,029,255.10	68%
11(P)	13	00	0001			2	2	1	5		CONTRIBUCIONES A LA SEGURIDAD SOCIAL					10,852,659.17	0.00	0.00	10,852,659.17	0.00	2,333,965.73	2,333,965.73	22%	8,518,693.44	72%
11(P)	13	00	0001			2	2	1	5	1	Contribuciones al seguro de salud					5,064,574.28	0.00	0.00	5,064,574.28	0.00	1,076,555.22	1,076,555.22	21%	3,988,019.06	68%
11(P)	13	00	0001			2	2	1	5	1	Contribuciones al seguro de salud	3.2.04	20	1955	100	5,064,574.28	0.00	0.00	5,064,574.28	0.00	1,076,555.22	1,076,555.22	21%	3,988,019.06	68%
11(P)	13	00	0001			2	2	1	5	2	Contribuciones al seguro de pensiones					5,064,574.28	0.00	0.00	5,064,574.28	0.00	1,078,073.67	1,078,073.67	21%	3,986,500.61	68%
11(P)	13	00	0001			2	2	1	5	2	Contribuciones al seguro de pensiones	3.2.04	20	1955	100	5,064,574.28	0.00	0.00	5,064,574.28	0.00	1,078,073.67	1,078,073.67	21%	3,986,500.61	68%
11(P)	13	00	0001			2	2	1	5	3	Contribuciones al seguro de riesgo laboral					723,510.61	0.00	0.00	723,510.61	0.00	179,336.84	179,336.8			

MINISTERIO DE HACIENDA
CENTRALIZACIÓN DE LA INFORMACIÓN FINANCIERA DEL ESTADO
EJECUCIÓN DE LOS GASTOS Y APLICACIONES FINANCIERAS POR DESTINO DE FONDOS Y ESTRUCTURA
CORRESPONDIENTE AL TRIMESTRE 1 (ENERO-MARZO) DEL AÑO 2022

FORM. EP-04																DESTINO DE FONDO: TODOS									
CODIGO DEL CAPITULO: 7001																ESTADO: Aprobado									
DENOMINACION: AYUNTAMIENTO DEL DISTRITO NACIONAL																									
DESTINO DE FONDO	Estructura				CODIGO SNIP	Clasificador de Gasto						FUNCION	FUENTE FINANCIAMIENTO	FUENTE ESPECIFICA	ORGANISMO FINANCIADOR	Presupuesto				Devengado					
	Partida no Asignada a Programa	PROGRAMA	PROYECTO	ACTIVIDAD/OBRA		TIPO	CONCEPTO	CUENTA	SUBCUENTA	AUXILIAR	DENOMINACION DEL GASTO					Original	Modificaciones Anteriores	Modificación Trimestral	Vigente	Acumulado Anterior	Trimestre	A la fecha	% Devengado a la fecha	Balance Disponible Trimestral	% Balance Disponible
1	2	3	4	5	6	7	8	9	10	11	12	13	14	15	16	17	18	19	20= 17 + 18 + 19	21	22	23	24 = 23 / 20	25= 20-23	26 = 25 / 20
11(P)	14	00	0001			2					GASTOS					92,935,655.87	0.00	0.00	92,935,655.87	0.00	18,430,833.07	18,430,833.07	20%	74,504,822.80	74%
11(P)	14	00	0001			2	1				REMUNERACIONES Y CONTRIBUCIONES					92,935,655.87	0.00	0.00	92,935,655.87	0.00	18,430,833.07	18,430,833.07	20%	74,504,822.80	74%
11(P)	14	00	0001			2	1	1			REMUNERACIONES					81,632,670.71	0.00	0.00	81,632,670.71	0.00	15,991,140.66	15,991,140.66	20%	65,641,530.05	72%
11(P)	14	00	0001			2	1	1	1		Remuneraciones al personal fijo					75,353,234.50	0.00	0.00	75,353,234.50	0.00	15,991,140.66	15,991,140.66	21%	59,362,093.84	68%
11(P)	14	00	0001			2	1	1	1	01	Sueldos empleados fijos	4.5.10	20	1955	100	75,353,234.50	0.00	0.00	75,353,234.50	0.00	15,991,140.66	15,991,140.66	21%	59,362,093.84	68%
11(P)	14	00	0001			2	1	1	4		Sueldo anual no.13					6,279,436.21	0.00	0.00	6,279,436.21	0.00	0.00	0.00	0%	6,279,436.21	68%
11(P)	14	00	0001			2	1	1	4	01	Sueldo Anual No. 13	4.5.10	20	1955	100	6,279,436.21	0.00	0.00	6,279,436.21	0.00	0.00	0.00	0%	6,279,436.21	68%
11(P)	14	00	0001			2	1	5			CONTRIBUCIONES A LA SEGURIDAD SOCIAL					11,302,985.16	0.00	0.00	11,302,985.16	0.00	2,439,692.41	2,439,692.41	22%	8,863,292.75	72%
11(P)	14	00	0001			2	1	5	1		Contribuciones al seguro de salud					5,274,726.41	0.00	0.00	5,274,726.41	0.00	1,125,263.85	1,125,263.85	21%	4,149,462.56	68%
11(P)	14	00	0001			2	1	5	1	01	Contribuciones al seguro de salud	4.5.10	20	1955	100	5,274,726.41	0.00	0.00	5,274,726.41	0.00	1,125,263.85	1,125,263.85	21%	4,149,462.56	68%
11(P)	14	00	0001			2	1	5	2		Contribuciones al seguro de pensiones					5,274,726.41	0.00	0.00	5,274,726.41	0.00	1,126,851.17	1,126,851.17	21%	4,147,875.24	68%
11(P)	14	00	0001			2	1	5	2	01	Contribuciones al seguro de pensiones	4.5.10	20	1955	100	5,274,726.41	0.00	0.00	5,274,726.41	0.00	1,126,851.17	1,126,851.17	21%	4,147,875.24	68%
11(P)	14	00	0001			2	1	5	3		Contribuciones al seguro de riesgo laboral					753,532.34	0.00	0.00	753,532.34	0.00	187,577.39	187,577.39	25%	565,954.95	68%
11(P)	14	00	0001			2	1	5	3	01	Contribuciones al seguro de riesgo laboral	4.5.10	20	1955	100	753,532.34	0.00	0.00	753,532.34	0.00	187,577.39	187,577.39	25%	565,954.95	68%
11(P)	14	00	0002			2					EDUCACIÓN Y FORMACIÓN INTEGRAL					500,610.00	0.00	0.00	500,610.00	0.00	51,925.50	51,925.50	10%	448,684.50	74%
11(P)	14	00	0002			2					GASTOS					500,610.00	0.00	0.00	500,610.00	0.00	51,925.50	51,925.50	10%	448,684.50	74%
11(P)	14	00	0002			2	1				REMUNERACIONES Y CONTRIBUCIONES					500,610.00	0.00	0.00	500,610.00	0.00	51,925.50	51,925.50	10%	448,684.50	74%
11(P)	14	00	0002			2	1	1			REMUNERACIONES					439,725.00	0.00	0.00	439,725.00	0.00	45,000.00	45,000.00	10%	394,725.00	72%
11(P)	14	00	0002			2	1	1	1		Remuneraciones al personal fijo					405,900.00	0.00	0.00	405,900.00	0.00	45,000.00	45,000.00	11%	360,900.00	68%
11(P)	14	00	0002			2	1	1	1	01	Sueldos empleados fijos	4.4.09	20	1955	100	405,900.00	0.00	0.00	405,900.00	0.00	45,000.00	45,000.00	11%	360,900.00	68%
11(P)	14	00	0002			2	1	1	4		Sueldo anual no.13					33,825.00	0.00	0.00	33,825.00	0.00	0.00	0.00	0%	33,825.00	68%
11(P)	14	00	0002			2	1	1	4	01	Sueldo Anual No. 13	4.4.09	20	1955	100	33,825.00	0.00	0.00	33,825.00	0.00	0.00	0.00	0%	33,825.00	68%
11(P)	14	00	0002			2	1	5			CONTRIBUCIONES A LA SEGURIDAD SOCIAL					60,885.00	0.00	0.00	60,885.00	0.00	6,925.50	6,925.50	11%	53,959.50	72%
11(P)	14	00	0002			2	1	5	1		Contribuciones al seguro de salud					28,413.00	0.00	0.00	28,413.00	0.00	3,190.50	3,190.50	11%	25,222.50	68%
11(P)	14	00	0002			2	1	5	1	01	Contribuciones al seguro de salud	4.4.09	20	1955	100	28,413.00	0.00	0.00	28,413.00	0.00	3,190.50	3,190.50	11%	25,222.50	68%
11(P)	14	00	0002			2	1	5	2		Contribuciones al seguro de pensiones					28,413.00	0.00	0.00	28,413.00	0.00	3,190.50	3,190.50	11%	25,218.00	68%
11(P)	14	00	0002			2	1	5	2	01	Contribuciones al seguro de pensiones	4.4.09	20	1955	100	28,413.00	0.00	0.00	28,413.00	0.00	3,190.50	3,190.50	11%	25,218.00	68%
11(P)	14	00	0002			2	1	5	3		Contribuciones al seguro de riesgo laboral					4,059.00	0.00	0.00	4,059.00	0.00	540.00	540.00	13%	3,519.00	68%
11(P)	14	00	0002			2	1	5	3	01	Contribuciones al seguro de riesgo laboral	4.4.09	20	1955	100	4,059.00	0.00	0.00	4,059.00	0.00	540.00	540.00	13%	3,519.00	68%
11(P)	14	00	0003			2					PRESTACIONES DE SALUD Y ASISTENCIA PRIMARIA					5,984,213.82	0.00	0.00	5,984,213.82	0.00	2,536,536.85	2,536,536.85	42%	3,447,676.97	74%
11(P)	14	00	0003			2					GASTOS					5,984,213.82	0.00	0.00	5,984,213.82	0.00	2,536,536.85	2,536,536.85	42%	3,447,676.97	74%
11(P)	14	00	0003			2	1				REMUNERACIONES Y CONTRIBUCIONES					5,984,213.82	0.00	0.00	5,984,213.82	0.00	2,536,536.85	2,536,536.85	42%	3,447,676.97	74%
11(P)	14	00	0003			2	1	1			REMUNERACIONES					5,256,404.03	0.00	0.00	5,256,404.03	0.00	2,198,229.36	2,198,229.36	42%	3,058,174.67	72%
11(P)	14	00	0003			2	1	1	1		Remuneraciones al personal fijo					4,852,065.26	0.00	0.00	4,852,065.26	0.00	2,198,229.36	2,198,229.36	45%	2,653,835.90	68%
11(P)	14	00	0003			2	1	1	1	01	Sueldos empleados fijos	4.2.03	20	1955	100	4,852,065.26	0.00	0.00	4,852,065.26	0.00	2,198,229.36	2,198,229.36	45%	2,653,835.90	68%
11(P)	14	00	0003			2	1	1	4		Sueldo anual no.13					404,338.77	0.00	0.00	404,338.77	0.00	0.00	0.00	0%	404,338.77	68%
11(P)	14	00	0003			2	1	1	4	01	Sueldo Anual No. 13	4.2.03	20	1955	100	404,338.77	0.00	0.00	404,338.77	0.00	0.00	0.00	0%	404,338.77	68%
11(P)	14	00	0003			2	1	5			CONTRIBUCIONES A LA SEGURIDAD SOCIAL					727,809.79	0.00	0.00	727,809.79	0.00	338,307.49	338,307.49	46%	389,502.30	72%
11(P)	14	00	0003			2	1	5	1		Contribuciones al seguro de salud					339,644.57	0.00	0.00	339,644.57	0.00	155,854.46	155,854.46	46%	183,790.11	68%
11(P)	14	00	0003			2	1	5	1	01	Contribuciones al seguro de salud	4.2.03	20	1955	100	339,644.57	0.00	0.00	339,644.57	0.00	155,854.46	155,854.46	46%	183,790.11	68%
11(P)	14	00	0003			2	1	5	2		Contribuciones al seguro de pensiones					339,644.57	0.00	0.00	339,644.57	0.00	156,074.28	156,074.28	46%	183,570.29	68%
11(P)	14	00	0003			2	1	5	2	01	Contribuciones al seguro de pensiones	4.2.03	20	1955	100	339,644.57	0.00	0.00	339,644.57	0.00	156,074.28	156,074.28	46%	183,570.29	68%
11(P)	14	00	0003			2	1	5	3		Contribuciones al seguro de riesgo laboral					48,520.65	0.00	0.00	48,520.65	0.00	26,378.75	26,378.75	54%	22,141.90	68%
11(P)	14	00	0003			2	1	5	3	01	Contribuciones al seguro de riesgo laboral	4.2.03	20	1955	100	48,520.65	0.00	0.00	48,520.65	0.00	26,378.75	26,378.75	54%	22,141.90	68%
11(P)	14	00	0004			2					FORTALECIMIENTO DE LA EQUIDAD DE GÉNERO					284,900.00	0.00	0.00	284,900.00	0.00	0.00	0.00	0%	284,900.00	74%
11(P)																									

MINISTERIO DE HACIENDA
CENTRALIZACIÓN DE LA INFORMACIÓN FINANCIERA DEL ESTADO
EJECUCIÓN DE LOS GASTOS Y APLICACIONES FINANCIERAS POR DESTINO DE FONDOS Y ESTRUCTURA
CORRESPONDIENTE AL TRIMESTRE 1 (ENERO-MARZO) DEL AÑO 2022

FORM. EP-04

CODIGO DEL CAPITULO: 7001 **DESTINO DE FONDO: TODOS**

DENOMINACION: AYUNTAMIENTO DEL DISTRITO NACIONAL **ESTADO: Aprobado**

DESTINO DE FONDO	Estructura				CODIGO SNIP	Clasificador de Gasto					FUNCION	FUENTE FINANCIAMIENTO	FUENTE ESPECIFICA	ORGANISMO FINANCIADOR	Presupuesto				Devengado							
	Partida no Asignada a Programa	PROGRAMA	PROYECTO	ACTIVIDAD/OBRA		TIPO	CONCEPTO	CUENTA	SUBCUENTA	AUXILIAR					DENOMINACION DEL GASTO	Original	Modificaciones Anteriores	Modificación Trimestral	Vigente	Acumulado Anterior	Trimestre	A la fecha	% Devengado a la fecha	Balance Disponible Trimestral	% Balance Disponible	
1	2	3	4	5	6	7	8	9	10	11	12	13	14	15	16	17	18	19	20= 17 + 18 + 19	21	22	23	24 = 23 / 20	25= 20-23	26 = 25 / 20	
11(P)	14	00	0004			2	1				REMUNERACIONES Y CONTRIBUCIONES					284,900.00	0.00	0.00	284,900.00	0.00	0.00	0.00	0.00	0.00	284,900.00	74%
11(P)	14	00	0004			2	1	1			REMUNERACIONES					250,250.00	0.00	0.00	250,250.00	0.00	0.00	0.00	0.00	0.00	250,250.00	72%
11(P)	14	00	0004			2	1	1	1		Remuneraciones al personal fijo					231,000.00	0.00	0.00	231,000.00	0.00	0.00	0.00	0.00	0.00	231,000.00	68%
11(P)	14	00	0004			2	1	1	1	01	Sueldos empleados fijos	4.5.08	20	1955	100	231,000.00	0.00	0.00	231,000.00	0.00	0.00	0.00	0.00	0.00	231,000.00	68%
11(P)	14	00	0004			2	1	1	4		Sueldo anual no.13					19,250.00	0.00	0.00	19,250.00	0.00	0.00	0.00	0.00	0.00	19,250.00	68%
11(P)	14	00	0004			2	1	1	4	01	Sueldo Anual No. 13	4.5.08	20	1955	100	19,250.00	0.00	0.00	19,250.00	0.00	0.00	0.00	0.00	0.00	19,250.00	68%
11(P)	14	00	0004			2	1	1	5		CONTRIBUCIONES A LA SEGURIDAD SOCIAL					34,650.00	0.00	0.00	34,650.00	0.00	0.00	0.00	0.00	0.00	34,650.00	72%
11(P)	14	00	0004			2	1	5	1		Contribuciones al seguro de salud					16,170.00	0.00	0.00	16,170.00	0.00	0.00	0.00	0.00	0.00	16,170.00	68%
11(P)	14	00	0004			2	1	5	1	01	Contribuciones al seguro de salud	4.5.08	20	1955	100	16,170.00	0.00	0.00	16,170.00	0.00	0.00	0.00	0.00	0.00	16,170.00	68%
11(P)	14	00	0004			2	1	5	2		Contribuciones al seguro de pensiones					16,170.00	0.00	0.00	16,170.00	0.00	0.00	0.00	0.00	0.00	16,170.00	68%
11(P)	14	00	0004			2	1	5	2	01	Contribuciones al seguro de pensiones	4.5.08	20	1955	100	16,170.00	0.00	0.00	16,170.00	0.00	0.00	0.00	0.00	0.00	16,170.00	68%
11(P)	14	00	0004			2	1	5	3		Contribuciones al seguro de riesgo laboral					2,310.00	0.00	0.00	2,310.00	0.00	0.00	0.00	0.00	0.00	2,310.00	68%
11(P)	14	00	0004			2	1	5	3	01	Contribuciones al seguro de riesgo laboral	4.5.08	20	1955	100	2,310.00	0.00	0.00	2,310.00	0.00	0.00	0.00	0.00	0.00	2,310.00	68%
11(P)	15	00									FOMENTO DE LA CULTURA, DEPORTE Y RECREACIÓN					52,615,573.60	0.00	0.00	52,615,573.60	0.00	14,463,483.48	14,463,483.48	27%	38,152,090.12	74%	
11(P)	15	00									N/A					52,615,573.60	0.00	0.00	52,615,573.60	0.00	14,463,483.48	14,463,483.48	27%	38,152,090.12	74%	
11(P)	15	00	0001								FOMENTO DE LA CULTURA Y EL ARTE					52,615,573.60	0.00	0.00	52,615,573.60	0.00	14,463,483.48	14,463,483.48	27%	38,152,090.12	74%	
11(P)	15	00	0001								N/A					52,615,573.60	0.00	0.00	52,615,573.60	0.00	14,463,483.48	14,463,483.48	27%	38,152,090.12	74%	
11(P)	15	00	0001			2	1				GASTOS					52,615,573.60	0.00	0.00	52,615,573.60	0.00	14,463,483.48	14,463,483.48	27%	38,152,090.12	74%	
11(P)	15	00	0001			2	1	1			REMUNERACIONES Y CONTRIBUCIONES					52,615,573.60	0.00	0.00	52,615,573.60	0.00	14,463,483.48	14,463,483.48	27%	38,152,090.12	74%	
11(P)	15	00	0001			2	1	1	1		REMUNERACIONES					46,182,112.31	0.00	0.00	46,182,112.31	0.00	12,549,545.68	12,549,545.68	27%	33,632,566.63	72%	
11(P)	15	00	0001			2	1	1	1		Remuneraciones al personal fijo					42,629,642.13	0.00	0.00	42,629,642.13	0.00	12,549,545.68	12,549,545.68	29%	30,080,096.45	68%	
11(P)	15	00	0001			2	1	1	1	01	Sueldos empleados fijos	4.3.03	20	1955	100	42,629,642.13	0.00	0.00	42,629,642.13	0.00	12,549,545.68	12,549,545.68	29%	30,080,096.45	68%	
11(P)	15	00	0001			2	1	1	4		Sueldo anual no.13					3,552,470.18	0.00	0.00	3,552,470.18	0.00	0.00	0.00	0.00	3,552,470.18	68%	
11(P)	15	00	0001			2	1	1	4	01	Sueldo Anual No. 13	4.3.03	20	1955	100	3,552,470.18	0.00	0.00	3,552,470.18	0.00	0.00	0.00	0.00	3,552,470.18	68%	
11(P)	15	00	0001			2	1	1	5		CONTRIBUCIONES A LA SEGURIDAD SOCIAL					6,433,461.29	0.00	0.00	6,433,461.29	0.00	1,913,937.80	1,913,937.80	30%	4,519,523.49	72%	
11(P)	15	00	0001			2	1	1	5	1	Contribuciones al seguro de salud					2,976,113.96	0.00	0.00	2,976,113.96	0.00	883,381.82	883,381.82	30%	2,092,732.14	68%	
11(P)	15	00	0001			2	1	1	5	1	Contribuciones al seguro de salud	4.3.03	20	1955	100	2,976,113.96	0.00	0.00	2,976,113.96	0.00	883,381.82	883,381.82	30%	2,092,732.14	68%	
11(P)	15	00	0001			2	1	1	5	2	Contribuciones al seguro de pensiones					2,980,313.82	0.00	0.00	2,980,313.82	0.00	884,627.75	884,627.75	30%	2,095,686.07	68%	
11(P)	15	00	0001			2	1	1	5	2	Contribuciones al seguro de pensiones	4.3.03	20	1955	100	2,980,313.82	0.00	0.00	2,980,313.82	0.00	884,627.75	884,627.75	30%	2,095,686.07	68%	
11(P)	15	00	0001			2	1	1	5	3	Contribuciones al seguro de riesgo laboral					477,033.51	0.00	0.00	477,033.51	0.00	145,928.23	145,928.23	31%	331,105.28	68%	
11(P)	15	00	0001			2	1	1	5	3	Contribuciones al seguro de riesgo laboral	4.3.03	20	1955	100	477,033.51	0.00	0.00	477,033.51	0.00	145,928.23	145,928.23	31%	331,105.28	68%	
11(P)	16	00									PROMOCIÓN Y PARTICIPACIÓN COMUNITARIA					48,481,193.37	0.00	0.00	48,481,193.37	0.00	12,477,830.16	12,477,830.16	26%	36,003,363.21	74%	
11(P)	16	00									N/A					48,481,193.37	0.00	0.00	48,481,193.37	0.00	12,477,830.16	12,477,830.16	26%	36,003,363.21	74%	
11(P)	16	00	0001								FOMENTO, COORDINACIÓN Y REGISTRO DE LAS ORG. CIUDADANA					48,481,193.37	0.00	0.00	48,481,193.37	0.00	12,477,830.16	12,477,830.16	26%	36,003,363.21	74%	
11(P)	16	00	0001			2	1				GASTOS					48,481,193.37	0.00	0.00	48,481,193.37	0.00	12,477,830.16	12,477,830.16	26%	36,003,363.21	74%	
11(P)	16	00	0001			2	1	1			REMUNERACIONES Y CONTRIBUCIONES					48,481,193.37	0.00	0.00	48,481,193.37	0.00	12,477,830.16	12,477,830.16	26%	36,003,363.21	74%	
11(P)	16	00	0001			2	1	1	1		REMUNERACIONES					42,584,832.01	0.00	0.00	42,584,832.01	0.00	10,831,334.06	10,831,334.06	25%	31,753,497.95	72%	
11(P)	16	00	0001			2	1	1	1		Remuneraciones al personal fijo					39,309,075.70	0.00	0.00	39,309,075.70	0.00	10,831,334.06	10,831,334.06	28%	28,477,741.64	68%	
11(P)	16	00	0001			2	1	1	1	01	Sueldos empleados fijos	4.1.02	20	1955	100	39,309,075.70	0.00	0.00	39,309,075.70	0.00	10,831,334.06	10,831,334.06	28%	28,477,741.64	68%	
11(P)	16	00	0001			2	1	1	4		Sueldo anual no.13					3,275,756.31	0.00	0.00	3,275,756.31	0.00	0.00	0.00	0.00	3,275,756.31	68%	
11(P)	16	00	0001			2	1	1	4	01	Sueldo Anual No. 13	4.1.02	20	1955	100	3,275,756.31	0.00	0.00	3,275,756.31	0.00	0.00	0.00	0.00	3,275,756.31	68%	
11(P)	16	00	0001			2	1	1	5		CONTRIBUCIONES A LA SEGURIDAD SOCIAL					5,896,361.36	0.00	0.00	5,896,361.36	0.00	1,646,496.10	1,646,496.10	28%	4,249,865.26	72%	
11(P)	16	00	0001			2	1	1	5	1	Contribuciones al seguro de salud					2,751,635.30	0.00	0.00	2,751,635.30	0.00	759,433.59	759,433.59	28%	1,992,201.71	68%	
11(P)	16	00	0001			2	1	1	5	1	Contribuciones al seguro de salud	4.1.02	20	1955	100	2,751,635.30	0.00	0.00	2,751,635.30	0.00	759,433.59	759,433.59	28%	1,992,201.71	68%	
11(P)	16	00	0001			2	1	1	5	2	Contribuciones al seguro de pensiones															

MINISTERIO DE HACIENDA
CENTRALIZACIÓN DE LA INFORMACIÓN FINANCIERA DEL ESTADO
EJECUCIÓN DE LOS GASTOS Y APLICACIONES FINANCIERAS POR DESTINO DE FONDOS Y ESTRUCTURA
CORRESPONDIENTE AL TRIMESTRE 1 (ENERO-MARZO) DEL AÑO 2022

FORM. EP-04																DESTINO DE FONDO: TODOS									
CODIGO DEL CAPITULO: 7001																ESTADO: Aprobado									
DENOMINACION: AYUNTAMIENTO DEL DISTRITO NACIONAL																									
DESTINO DE FONDO	Estructura				CODIGO SNIP	Clasificador de Gasto						FUNCION	FUENTE FINANCIAMIENTO	FUENTE ESPECIFICA	ORGANISMO FINANCIADOR	Presupuesto				Devengado					
	Partida no Asignada a Programa	PROGRAMA	PROYECTO	ACTIVIDAD/OBRA		TIPO	CONCEPTO	CUENTA	SUBCUENTA	AUXILIAR	DENOMINACION DEL GASTO					Original	Modificaciones Anteriores	Modificación Trimestral	Vigente	Acumulado Anterior	Trimestre	A la fecha	% Devengado a la fecha	Balance Disponible Trimestral	% Balance Disponible
1	2	3	4	5	6	7	8	9	10	11	12	13	14	15	16	17	18	19	20= 17 + 18 + 19	21	22	23	24 = 23 / 20	25= 20-23	26 = 25 / 20
12(S)											SERVICIO					2,612,022.605.58	0.00	1,782,065.02	2,613,804.670.60	0.00	651,657,629.90	651,657,629.90	25%	1,962,147,040.70	75%
12(S)	01										NORMAS, POLÍTICAS Y ADMINISTRACIÓN MUNICIPAL					435,359,707.71	0.00	1,782,065.02	437,141,772.73	0.00	87,989,071.41	87,989,071.41	20%	349,152,701.32	51%
12(S)	01		00								N/A					435,359,707.71	0.00	1,782,065.02	437,141,772.73	0.00	87,989,071.41	87,989,071.41	20%	349,152,701.32	51%
12(S)	01		00	0001							NORMAS Y SEGUIMIENTOS					36,106,788.82	0.00	0.00	36,106,788.82	0.00	4,799,617.19	4,799,617.19	13%	31,307,171.63	51%
12(S)	01		00	0001												36,106,788.82	0.00	0.00	36,106,788.82	0.00	4,799,617.19	4,799,617.19	13%	31,307,171.63	51%
12(S)	01		00	0001		2	2				GASTOS					36,106,788.82	0.00	0.00	36,106,788.82	0.00	4,799,617.19	4,799,617.19	13%	31,307,171.63	51%
12(S)	01		00	0001		2	2	2			CONTRATACIÓN DE SERVICIOS					12,587,484.84	0.00	0.00	12,587,484.84	0.00	1,436,419.71	1,436,419.71	11%	11,151,065.13	51%
12(S)	01		00	0001		2	2	2	1		SERVICIOS BÁSICOS					3,195,844.51	0.00	0.00	3,195,844.51	0.00	1,039,670.97	1,039,670.97	33%	2,156,173.54	51%
12(S)	01		00	0001		2	2	2	1	3	Teléfono local					3,195,844.51	0.00	0.00	3,195,844.51	0.00	1,039,670.97	1,039,670.97	33%	2,156,173.54	51%
12(S)	01		00	0001		2	2	2	1	3	Teléfono local	1.1.01	20	1955	100	3,195,844.51	0.00	0.00	3,195,844.51	0.00	1,039,670.97	1,039,670.97	33%	2,156,173.54	51%
12(S)	01		00	0001		2	2	2	2	01	PUBLICIDAD, IMPRESIÓN Y ENCUADERNACIÓN					250,000.00	0.00	0.00	250,000.00	0.00	6,422.74	6,422.74	3%	243,577.26	51%
12(S)	01		00	0001		2	2	2	1		Publicidad y propaganda					100,000.00	0.00	0.00	100,000.00	0.00	0.00	0.00	0%	100,000.00	51%
12(S)	01		00	0001		2	2	2	1	01	Publicidad y propaganda	1.1.01	20	1955	100	100,000.00	0.00	0.00	100,000.00	0.00	0.00	0.00	0%	100,000.00	51%
12(S)	01		00	0001		2	2	2	2		Impresión, encuadernación y rotulación					150,000.00	0.00	0.00	150,000.00	0.00	6,422.74	6,422.74	4%	143,577.26	51%
12(S)	01		00	0001		2	2	2	2	01	Impresión, encuadernación y rotulación	1.1.01	20	1955	100	150,000.00	0.00	0.00	150,000.00	0.00	6,422.74	6,422.74	4%	143,577.26	51%
12(S)	01		00	0001		2	2	3			VIÁTICOS					1,737,794.18	0.00	0.00	1,737,794.18	0.00	383,616.00	383,616.00	22%	1,354,178.18	51%
12(S)	01		00	0001		2	2	3	2		Viáticos fuera del país					1,737,794.18	0.00	0.00	1,737,794.18	0.00	383,616.00	383,616.00	22%	1,354,178.18	51%
12(S)	01		00	0001		2	2	3	2	01	Viáticos fuera del país	1.1.01	20	1955	100	1,737,794.18	0.00	0.00	1,737,794.18	0.00	383,616.00	383,616.00	22%	1,354,178.18	51%
12(S)	01		00	0001		2	2	4			TRANSPORTE Y ALMACENAJE					762,668.58	0.00	0.00	762,668.58	0.00	6,500.00	6,500.00	1%	756,168.58	51%
12(S)	01		00	0001		2	2	4	1		Pasajes y gastos de transporte					762,668.58	0.00	0.00	762,668.58	0.00	6,500.00	6,500.00	1%	756,168.58	51%
12(S)	01		00	0001		2	2	4	1	01	Pasajes y gastos de transporte	1.1.01	20	1955	100	762,668.58	0.00	0.00	762,668.58	0.00	6,500.00	6,500.00	1%	756,168.58	51%
12(S)	01		00	0001		2	2	5			ALQUILERES Y RENTAS					431,231.13	0.00	0.00	431,231.13	0.00	0.00	0.00	0%	431,231.13	51%
12(S)	01		00	0001		2	2	5	4		Alquileres de equipos de transporte, tracción y elevación					35,000.00	0.00	0.00	35,000.00	0.00	0.00	0.00	0%	35,000.00	51%
12(S)	01		00	0001		2	2	5	4	01	Alquileres de equipos de transporte, tracción y elevación	1.1.01	20	1955	100	35,000.00	0.00	0.00	35,000.00	0.00	0.00	0.00	0%	35,000.00	51%
12(S)	01		00	0001		2	2	5	8		Otros alquileres					396,231.13	0.00	0.00	396,231.13	0.00	0.00	0.00	0%	396,231.13	51%
12(S)	01		00	0001		2	2	5	8	01	Otros alquileres y arrendamientos por derechos de usos	1.1.01	20	1955	100	396,231.13	0.00	0.00	396,231.13	0.00	0.00	0.00	0%	396,231.13	51%
12(S)	01		00	0001		2	2	7			SERVICIOS DE CONSERVACIÓN, REPARACIONES MENORES E					86,794.04	0.00	0.00	86,794.04	0.00	210.00	210.00	0%	86,584.04	51%
12(S)	01		00	0001		2	2	7	1		Contratación de mantenimiento y reparaciones menores					20,000.00	0.00	0.00	20,000.00	0.00	0.00	0.00	0%	20,000.00	51%
12(S)	01		00	0001		2	2	7	1	02	Mantenimientos y reparaciones especiales	1.1.01	20	1955	100	20,000.00	0.00	0.00	20,000.00	0.00	0.00	0.00	0%	20,000.00	51%
12(S)	01		00	0001		2	2	7	2		Mantenimiento y reparación de maquinarias y equipos					66,794.04	0.00	0.00	66,794.04	0.00	210.00	210.00	0%	66,584.04	51%
12(S)	01		00	0001		2	2	7	2	01	Mantenimiento y reparación de mobiliarios y equipos de oficina	1.1.01	20	1955	100	44,081.14	0.00	0.00	44,081.14	0.00	0.00	0.00	0%	44,081.14	51%
12(S)	01		00	0001		2	2	7	2	06	Mantenimiento y reparación de equipos de transporte, tracción y	1.1.01	20	1955	100	22,712.90	0.00	0.00	22,712.90	0.00	210.00	210.00	1%	22,502.90	51%
12(S)	01		00	0001		2	2	8			OTROS SERVICIOS NO INCLUIDOS EN CONCEPTOS ANTERIORES					6,123,152.40	0.00	0.00	6,123,152.40	0.00	0.00	0.00	0%	6,123,152.40	51%
12(S)	01		00	0001		2	2	8	4		Servicios funerarios y gastos conexos					5,145,642.86	0.00	0.00	5,145,642.86	0.00	0.00	0.00	0%	5,145,642.86	51%
12(S)	01		00	0001		2	2	8	4	01	Servicios funerarios y gastos conexos	1.1.01	20	1955	100	5,145,642.86	0.00	0.00	5,145,642.86	0.00	0.00	0.00	0%	5,145,642.86	51%
12(S)	01		00	0001		2	2	8	5		Fumigación, lavandería, limpieza e higiene					2,921.14	0.00	0.00	2,921.14	0.00	0.00	0.00	0%	2,921.14	51%
12(S)	01		00	0001		2	2	8	5	03	Limpieza e higiene	1.1.01	20	1955	100	2,921.14	0.00	0.00	2,921.14	0.00	0.00	0.00	0%	2,921.14	51%
12(S)	01		00	0001		2	2	8	6		Servicio de organización de eventos, festividades y actividades de					11,000.00	0.00	0.00	11,000.00	0.00	0.00	0.00	0%	11,000.00	51%
12(S)	01		00	0001		2	2	8	6	01	Eventos generales	1.1.01	20	1955	100	11,000.00	0.00	0.00	11,000.00	0.00	0.00	0.00	0%	11,000.00	51%
12(S)	01		00	0001		2	2	8	7		Servicios Técnicos y Profesionales					963,588.40	0.00	0.00	963,588.40	0.00	0.00	0.00	0%	963,588.40	51%
12(S)	01		00	0001		2	2	8	7	04	Servicios de capacitación	1.1.01	20	1955	100	700,000.00	0.00	0.00	700,000.00	0.00	0.00	0.00	0%	700,000.00	51%
12(S)	01		00	0001		2	2	8	7	06	Otros servicios técnicos profesionales	1.1.01	20	1955	100	263,588.40	0.00	0.00	263,588.40	0.00	0.00	0.00	0%	263,588.40	51%
12(S)	01		00	0001		2	2	3			MATERIALES Y SUMINISTROS					23,519,303.98	0.00	0.00	23,519,303.98	0.00	3,363,197.48	3,363,197.48	14%	20,156,106.50	51%
12(S)	01		00	0001		2	2	3	1		ALIMENTOS Y PRODUCTOS AGROFORESTALES					9,719,391.03	0.00	0.00	9,719,391.03	0.00	243,836.02	243,836.02	2%	9,525,555.01	51%
12(S)	01		00	0001		2	2	3	1	1	Alimentos y bebidas para personas					9,719,391.03	0.00	0.00	9,719,391.03	0.00	243,836.02	243,836.02	2%	9,478,035.03	51%
12(S)	01		00	0001		2	2	3	1	01	Alimentos y bebidas para personas	1.1.01	20	1955	100	9,719,391.03	0.00								

MINISTERIO DE HACIENDA
CENTRALIZACIÓN DE LA INFORMACIÓN FINANCIERA DEL ESTADO
EJECUCIÓN DE LOS GASTOS Y APLICACIONES FINANCIERAS POR DESTINO DE FONDOS Y ESTRUCTURA
CORRESPONDIENTE AL TRIMESTRE 1 (ENERO-MARZO) DEL AÑO 2022

FORM. EP-04						DESTINO DE FONDO: TODOS										ESTADO: Aprobado									
CODIGO DEL CAPITULO: 7001						DENOMINACION: AYUNTAMIENTO DEL DISTRITO NACIONAL																			
DESTINO DE FONDO	Estructura				CODIGO SNIP	Clasificador de Gasto						FUNCION	FUENTE FINANCIAMIENTO	FUENTE ESPECIFICA	ORGANISMO FINANCIADOR	Presupuesto				Devengado					
	Partida no Asignada a Programa	PROGRAMA	PROYECTO	ACTIVIDAD/OBRA		TIPO	CONCEPTO	CUENTA	SUBCUENTA	AUXILIAR	DENOMINACION DEL GASTO					Original	Modificaciones Anteriores	Modificación Trimestral	Vigente	Acumulado Anterior	Trimestre	A la fecha	% Devengado a la fecha	Balance Disponible Trimestral	% Balance Disponible
1	2	3	4	5	6	7	8	9	10	11	12	13	14	15	16	17	18	19	20= 17 + 18 + 19	21	22	23	24 = 23 / 20	25= 20-23	26 = 25 / 20
12(S)	01	00	0001			2	3	2	1		Hilados, fibras, telas y útiles de costura	1.1.01	20	1955	100	200,000.00	0.00	0.00	200,000.00	0.00	0.00	0.00	0%	200,000.00	51%
12(S)	01	00	0001			2	3	2	1	01	Hilados, fibras, telas y útiles de costura	1.1.01	20	1955	100	200,000.00	0.00	0.00	200,000.00	0.00	0.00	0.00	0%	200,000.00	51%
12(S)	01	00	0001			2	3	3			PAPEL, CARTON E IMPRESOS					210,825.71	0.00	0.00	210,825.71	0.00	1,065.00	1,065.00	1%	209,760.71	51%
12(S)	01	00	0001			2	3	3	1		Papel de escritorio					7,500.00	0.00	0.00	7,500.00	0.00	0.00	0.00	0%	7,500.00	51%
12(S)	01	00	0001			2	3	3	1	01	Papel de escritorio	1.1.01	20	1955	100	7,500.00	0.00	0.00	7,500.00	0.00	0.00	0.00	0%	7,500.00	51%
12(S)	01	00	0001			2	3	3	2		Papel y cartón					3,325.71	0.00	0.00	3,325.71	0.00	1,065.00	1,065.00	32%	2,260.71	51%
12(S)	01	00	0001			2	3	3	2	01	Papel y cartón	1.1.01	20	1955	100	3,325.71	0.00	0.00	3,325.71	0.00	1,065.00	1,065.00	32%	2,260.71	51%
12(S)	01	00	0001			2	3	3	3		Productos de artes gráficas					100,000.00	0.00	0.00	100,000.00	0.00	0.00	0.00	0%	100,000.00	51%
12(S)	01	00	0001			2	3	3	3	01	Productos de artes gráficas	1.1.01	20	1955	100	100,000.00	0.00	0.00	100,000.00	0.00	0.00	0.00	0%	100,000.00	51%
12(S)	01	00	0001			2	3	3	4		Libros, revistas y periódicos					100,000.00	0.00	0.00	100,000.00	0.00	0.00	0.00	0%	100,000.00	51%
12(S)	01	00	0001			2	3	3	4	01	Libros, revistas y periódicos	1.1.01	20	1955	100	100,000.00	0.00	0.00	100,000.00	0.00	0.00	0.00	0%	100,000.00	51%
12(S)	01	00	0001			2	3	5			CUERO, CAUCHO Y PLÁSTICO					50,000.00	0.00	0.00	50,000.00	0.00	9,069.95	9,069.95	18%	40,930.05	51%
12(S)	01	00	0001			2	3	5	5		Plástico					50,000.00	0.00	0.00	50,000.00	0.00	9,069.95	9,069.95	18%	40,930.05	51%
12(S)	01	00	0001			2	3	5	5	01	Plástico	1.1.01	20	1955	100	50,000.00	0.00	0.00	50,000.00	0.00	9,069.95	9,069.95	18%	40,930.05	51%
12(S)	01	00	0001			2	3	6			PRODUCTOS DE MINERALES, METÁLICOS Y NO METÁLICOS					15,000.00	0.00	0.00	15,000.00	0.00	1,338.92	1,338.92	9%	13,661.08	51%
12(S)	01	00	0001			2	3	6	3		Productos metálicos y sus derivados					15,000.00	0.00	0.00	15,000.00	0.00	1,338.92	1,338.92	9%	13,661.08	51%
12(S)	01	00	0001			2	3	6	3	03	Estructuras metálicas acabadas	1.1.01	20	1955	100	15,000.00	0.00	0.00	15,000.00	0.00	1,338.92	1,338.92	9%	13,661.08	51%
12(S)	01	00	0001			2	3	7			COMBUSTIBLES, LUBRICANTES, PRODUCTOS QUÍMICOS Y CONEXOS					12,398,916.43	0.00	0.00	12,398,916.43	0.00	3,054,375.00	3,054,375.00	25%	9,344,541.43	51%
12(S)	01	00	0001			2	3	7	1		Combustibles y lubricantes					12,398,916.43	0.00	0.00	12,398,916.43	0.00	3,054,375.00	3,054,375.00	25%	9,344,541.43	51%
12(S)	01	00	0001			2	3	7	1	01	Gasolina	1.1.01	20	1955	100	12,248,916.43	0.00	0.00	12,248,916.43	0.00	3,054,375.00	3,054,375.00	25%	9,194,541.43	51%
12(S)	01	00	0001			2	3	7	1	04	Gas GLP	1.1.01	20	1955	100	150,000.00	0.00	0.00	150,000.00	0.00	0.00	0.00	0%	150,000.00	51%
12(S)	01	00	0001			2	3	9			PRODUCTOS Y ÚTILES VARIOS					875,170.81	0.00	0.00	875,170.81	0.00	53,512.59	53,512.59	6%	821,658.22	51%
12(S)	01	00	0001			2	3	9	1		Útiles y materiales de limpieza e higiene					45,000.00	0.00	0.00	45,000.00	0.00	0.00	0.00	0%	45,000.00	51%
12(S)	01	00	0001			2	3	9	1	01	Útiles y materiales de limpieza e higiene	1.1.01	20	1955	100	45,000.00	0.00	0.00	45,000.00	0.00	0.00	0.00	0%	45,000.00	51%
12(S)	01	00	0001			2	3	9	2		Útiles y materiales de escritorio, oficina, informática, escolares y					168,941.00	0.00	0.00	168,941.00	0.00	15,428.39	15,428.39	9%	153,512.61	51%
12(S)	01	00	0001			2	3	9	2	01	Útiles y materiales de escritorio, oficina e informática	1.1.01	20	1955	100	168,941.00	0.00	0.00	168,941.00	0.00	15,428.39	15,428.39	9%	153,512.61	51%
12(S)	01	00	0001			2	3	9	5		Útiles de cocina y comedor					89,958.65	0.00	0.00	89,958.65	0.00	0.00	0.00	0%	89,958.65	51%
12(S)	01	00	0001			2	3	9	5	01	Útiles de cocina y comedor	1.1.01	20	1955	100	89,958.65	0.00	0.00	89,958.65	0.00	0.00	0.00	0%	89,958.65	51%
12(S)	01	00	0001			2	3	9	6		Productos eléctricos y afines					15,000.00	0.00	0.00	15,000.00	0.00	8,000.00	8,000.00	53%	7,000.00	51%
12(S)	01	00	0001			2	3	9	6	01	Productos eléctricos y afines	1.1.01	20	1955	100	15,000.00	0.00	0.00	15,000.00	0.00	8,000.00	8,000.00	53%	7,000.00	51%
12(S)	01	00	0001			2	3	9	8		Repuestos y accesorios menores					20,000.00	0.00	0.00	20,000.00	0.00	0.00	0.00	0%	20,000.00	51%
12(S)	01	00	0001			2	3	9	8	01	Repuestos	1.1.01	20	1955	100	20,000.00	0.00	0.00	20,000.00	0.00	0.00	0.00	0%	20,000.00	51%
12(S)	01	00	0001			2	3	9	9		Productos y útiles varios no identificados precedentemente (n.i.p.)					536,271.16	0.00	0.00	536,271.16	0.00	30,084.20	30,084.20	6%	506,186.96	51%
12(S)	01	00	0001			2	3	9	9	01	Productos y Útiles Varios n.i.p	1.1.01	20	1955	100	536,271.16	0.00	0.00	536,271.16	0.00	30,084.20	30,084.20	6%	506,186.96	51%
12(S)	01	00	0002			2	3	9	9		CONTROL Y FISCALIZACIÓN DE LA GESTIÓN MUNICIPAL					55,000.00	0.00	0.00	55,000.00	0.00	0.00	0.00	0%	55,000.00	51%
12(S)	01	00	0002			2	3	9	9		GASTOS					55,000.00	0.00	0.00	55,000.00	0.00	0.00	0.00	0%	55,000.00	51%
12(S)	01	00	0002			2	2	2			CONTRATACIÓN DE SERVICIOS					55,000.00	0.00	0.00	55,000.00	0.00	0.00	0.00	0%	55,000.00	51%
12(S)	01	00	0002			2	2	2			PUBLICIDAD, IMPRESIÓN Y ENCUADERNACIÓN					5,000.00	0.00	0.00	5,000.00	0.00	0.00	0.00	0%	5,000.00	51%
12(S)	01	00	0002			2	2	2	2		Impresión, encuadernación y rotulación					5,000.00	0.00	0.00	5,000.00	0.00	0.00	0.00	0%	5,000.00	51%
12(S)	01	00	0002			2	2	2	2	01	Impresión, encuadernación y rotulación	1.1.01	20	1955	100	5,000.00	0.00	0.00	5,000.00	0.00	0.00	0.00	0%	5,000.00	51%
12(S)	01	00	0002			2	2	8			OTROS SERVICIOS NO INCLUIDOS EN CONCEPTOS ANTERIORES					50,000.00	0.00	0.00	50,000.00	0.00	0.00	0.00	0%	50,000.00	51%
12(S)	01	00	0002			2	2	8	7		Servicios Técnicos y Profesionales					50,000.00	0.00	0.00	50,000.00	0.00	0.00	0.00	0%	50,000.00	51%
12(S)	01	00	0002			2	2	8	7	04	Servicios de capacitación	1.1.01	20	1955	100	50,000.00	0.00	0.00	50,000.00	0.00	0.00	0.00	0%	50,000.00	51%
12(S)	01	00	0003			2	2	8			ADMINISTRACIÓN MUNICIPAL					125,378,861.98	0.00	-850,662.00	124,528,199.98	0.00	27,727,924.63	27,727,924.63	22%	96,800,275.35	51%
12(S)	01	00	0003			2	2	8			GASTOS					125,378,861.98	0.00	-850,662.00	124,528,199.98	0.00	27,727,924.63	27,727,924.63	22%	96,800,275.35	51%
12(S)	01	00	0003			2	2	8			CONTRATACIÓN DE SERVICIOS					116,277,664.98	0.00	-905,162.00	115,372,502.98	0.00	27,113,523.23	27,113,523.23	24%		

MINISTERIO DE HACIENDA
CENTRALIZACIÓN DE LA INFORMACIÓN FINANCIERA DEL ESTADO
EJECUCIÓN DE LOS GASTOS Y APLICACIONES FINANCIERAS POR DESTINO DE FONDOS Y ESTRUCTURA
CORRESPONDIENTE AL TRIMESTRE 1 (ENERO-MARZO) DEL AÑO 2022

FORM. EP-04

CODIGO DEL CAPITULO: 7001

DENOMINACION: AYUNTAMIENTO DEL DISTRITO NACIONAL

DESTINO DE FONDO: TODOS
ESTADO: Aprobado

DESTINO DE FONDO	Estructura				CODIGO SNIP	Clasificador de Gasto					FUNCION	FUENTE FINANCIAMIENTO	FUENTE ESPECIFICA	ORGANISMO FINANCIADOR	Presupuesto				Devengado						
	Partida no Asignada a Programa	PROGRAMA	PROYECTO	ACTIVIDAD/OBRA		TIPO	CONCEPTO	CUENTA	SUBCUENTA	AUXILIAR					DENOMINACION DEL GASTO	Original	Modificaciones Anteriores	Modificación Trimestral	Vigente	Acumulado Anterior	Trimestre	A la fecha	% Devengado a la fecha	Balance Disponible Trimestral	% Balance Disponible
1	2	3	4	5	6	7	8	9	10	11	12	13	14	15	16	17	18	19	20= 17 + 18 + 19	21	22	23	24 = 23 / 20	25= 20-23	26 = 25 / 20
12(S)	01	00	0003			2	2	2	1		Publicidad y propaganda	1.1.01	20	1955	100	36,200,000.00	0.00	0.00	36,200,000.00	0.00	17,188,436.64	17,188,436.64	47%	19,011,563.36	51%
12(S)	01	00	0003			2	2	2	2	01	Publicidad y propaganda	1.1.01	20	1955	100	36,200,000.00	0.00	0.00	36,200,000.00	0.00	17,188,436.64	17,188,436.64	47%	19,011,563.36	51%
12(S)	01	00	0003			2	2	2	2	01	Impresión, encuadernación y rotulación	1.1.01	20	1955	100	1,467,379.00	0.00	-141,600.00	1,325,779.00	0.00	2,028.60	2,028.60	0%	1,323,750.40	51%
12(S)	01	00	0003			2	2	2	3		Impresión, encuadernación y rotulación	1.1.01	20	1955	100	1,467,379.00	0.00	-141,600.00	1,325,779.00	0.00	2,028.60	2,028.60	0%	1,323,750.40	51%
12(S)	01	00	0003			2	2	2	3		VIÁTICOS	1.1.01	20	1955	100	1,590,000.00	0.00	-54,500.00	1,535,500.00	0.00	0.00	0.00	0%	1,535,500.00	51%
12(S)	01	00	0003			2	2	2	3	1	Viáticos dentro del país	1.1.01	30	9995	102	120,000.00	0.00	0.00	120,000.00	0.00	0.00	0.00	0%	120,000.00	51%
12(S)	01	00	0003			2	2	2	3	1	Viáticos dentro del país	1.1.01	30	9995	102	120,000.00	0.00	0.00	120,000.00	0.00	0.00	0.00	0%	120,000.00	51%
12(S)	01	00	0003			2	2	2	3	2	Viáticos fuera del país	1.1.01	30	9995	102	1,470,000.00	0.00	-54,500.00	1,415,500.00	0.00	0.00	0.00	0%	1,415,500.00	51%
12(S)	01	00	0003			2	2	2	3	2	Viaticos fuera del pais	1.1.01	30	9995	102	170,000.00	0.00	0.00	170,000.00	0.00	0.00	0.00	0%	170,000.00	51%
12(S)	01	00	0003			2	2	2	3	2	Viaticos fuera del pais	1.1.01	20	1955	100	1,300,000.00	0.00	-54,500.00	1,245,500.00	0.00	0.00	0.00	0%	1,245,500.00	51%
12(S)	01	00	0003			2	2	2	4		TRANSPORTE Y ALMACENAJE	1.1.01	20	1955	100	1,265,000.00	0.00	0.00	1,265,000.00	0.00	102,033.13	102,033.13	8%	1,162,966.87	51%
12(S)	01	00	0003			2	2	2	4	1	Pasajes y gastos de transporte	1.1.01	30	9995	102	1,265,000.00	0.00	0.00	1,265,000.00	0.00	102,033.13	102,033.13	8%	1,162,966.87	51%
12(S)	01	00	0003			2	2	2	4	1	Pasajes y gastos de transporte	1.1.01	30	9995	102	240,000.00	0.00	0.00	240,000.00	0.00	0.00	0.00	0%	240,000.00	51%
12(S)	01	00	0003			2	2	2	4	1	Pasajes y gastos de transporte	1.1.01	20	1955	100	1,025,000.00	0.00	0.00	1,025,000.00	0.00	102,033.13	102,033.13	10%	922,966.87	51%
12(S)	01	00	0003			2	2	2	5		ALQUILERES Y RENTAS	1.1.01	20	1955	100	5,040,836.00	0.00	0.00	5,040,836.00	0.00	0.00	0.00	0%	5,040,836.00	51%
12(S)	01	00	0003			2	2	2	5	3	Alquileres de equipos	1.1.01	20	1955	100	50,000.00	0.00	0.00	50,000.00	0.00	0.00	0.00	0%	50,000.00	51%
12(S)	01	00	0003			2	2	2	5	3	Alquiler de equipos médicos, sanitarios y de laboratorios	1.1.01	20	1955	100	50,000.00	0.00	0.00	50,000.00	0.00	0.00	0.00	0%	50,000.00	51%
12(S)	01	00	0003			2	2	2	5	4	Alquileres de equipos de transporte, tracción y elevación	1.1.01	20	1955	100	207,500.00	0.00	0.00	207,500.00	0.00	0.00	0.00	0%	207,500.00	51%
12(S)	01	00	0003			2	2	2	5	4	Alquileres de equipos de transporte, tracción y elevación	1.1.01	20	1955	100	207,500.00	0.00	0.00	207,500.00	0.00	0.00	0.00	0%	207,500.00	51%
12(S)	01	00	0003			2	2	2	5	8	Otros alquileres	1.1.01	20	1955	100	10,000.00	0.00	0.00	10,000.00	0.00	0.00	0.00	0%	10,000.00	51%
12(S)	01	00	0003			2	2	2	5	8	Otros alquileres y arrendamientos por derechos de usos	1.1.01	20	1955	100	10,000.00	0.00	0.00	10,000.00	0.00	0.00	0.00	0%	10,000.00	51%
12(S)	01	00	0003			2	2	2	5	9	Derecho de uso	1.1.01	30	9995	102	4,773,336.00	0.00	0.00	4,773,336.00	0.00	0.00	0.00	0%	4,773,336.00	51%
12(S)	01	00	0003			2	2	2	5	9	Licencias Informáticas	1.1.01	30	9995	102	4,773,336.00	0.00	0.00	4,773,336.00	0.00	0.00	0.00	0%	4,773,336.00	51%
12(S)	01	00	0003			2	2	2	6		SEGUROS	1.1.01	20	1955	100	30,401,796.00	0.00	0.00	30,401,796.00	0.00	7,336,765.81	7,336,765.81	24%	23,065,030.19	51%
12(S)	01	00	0003			2	2	2	6	3	Seguros de personas	1.1.01	20	1955	100	30,401,796.00	0.00	0.00	30,401,796.00	0.00	7,336,765.81	7,336,765.81	24%	23,065,030.19	51%
12(S)	01	00	0003			2	2	2	6	3	Seguros de personas	1.1.01	20	1955	100	30,401,796.00	0.00	0.00	30,401,796.00	0.00	7,336,765.81	7,336,765.81	24%	23,065,030.19	51%
12(S)	01	00	0003			2	2	2	7		SERVICIOS DE CONSERVACIÓN, REPARACIONES MENORES E	1.1.01	20	1955	100	3,975,000.00	0.00	0.00	3,975,000.00	0.00	162,840.00	162,840.00	4%	3,812,160.00	51%
12(S)	01	00	0003			2	2	2	7	1	Contratación de mantenimiento y reparaciones menores	1.1.01	30	9995	102	3,275,000.00	0.00	0.00	3,275,000.00	0.00	162,840.00	162,840.00	5%	3,112,160.00	51%
12(S)	01	00	0003			2	2	2	7	1	Mantenimientos y reparaciones especiales	1.1.01	30	9995	102	675,000.00	0.00	0.00	675,000.00	0.00	0.00	0.00	0%	675,000.00	51%
12(S)	01	00	0003			2	2	2	7	1	Mantenimientos y reparaciones especiales	1.1.01	20	1955	100	2,600,000.00	0.00	0.00	2,600,000.00	0.00	162,840.00	162,840.00	6%	2,437,160.00	51%
12(S)	01	00	0003			2	2	2	7	2	Mantenimiento y reparación de maquinarias y equipos	1.1.01	20	1955	100	700,000.00	0.00	0.00	700,000.00	0.00	0.00	0.00	0%	700,000.00	51%
12(S)	01	00	0003			2	2	2	7	2	Mantenimiento y reparación de equipos de transporte, tracción y	1.1.01	20	1955	100	700,000.00	0.00	0.00	700,000.00	0.00	0.00	0.00	0%	700,000.00	51%
12(S)	01	00	0003			2	2	2	8		OTROS SERVICIOS NO INCLUIDOS EN CONCEPTOS ANTERIORES	1.1.01	20	1955	100	36,337,653.98	0.00	-709,062.00	35,628,591.98	0.00	2,321,419.05	2,321,419.05	7%	33,307,172.93	51%
12(S)	01	00	0003			2	2	2	8	1	Gastos judiciales	1.1.01	20	1955	100	7,000,000.00	0.00	0.00	7,000,000.00	0.00	0.00	0.00	0%	7,000,000.00	51%
12(S)	01	00	0003			2	2	2	8	1	Gastos judiciales	1.1.01	20	1955	100	7,000,000.00	0.00	0.00	7,000,000.00	0.00	0.00	0.00	0%	7,000,000.00	51%
12(S)	01	00	0003			2	2	2	8	5	Fumigación, lavandería, limpieza e higiene	1.1.01	20	1955	100	80,000.00	0.00	0.00	80,000.00	0.00	0.00	0.00	0%	80,000.00	51%
12(S)	01	00	0003			2	2	2	8	5	Fumigación	1.1.01	20	1955	100	80,000.00	0.00	0.00	80,000.00	0.00	0.00	0.00	0%	80,000.00	51%
12(S)	01	00	0003			2	2	2	8	6	Servicio de organización de eventos, festividades y actividades de	1.1.01	20	1955	100	4,780,000.00	0.00	0.00	4,780,000.00	0.00	0.00	0.00	0%	4,780,000.00	51%
12(S)	01	00	0003			2	2	2	8	6	Eventos generales	1.1.01	20	1955	100	3,780,000.00	0.00	0.00	3,780,000.00	0.00	0.00	0.00	0%	3,780,000.00	51%
12(S)	01	00	0003			2	2	2	8	6	Festividades	1.1.01	20	1955	100	1,000,000.00	0.00	0.00	1,000,000.00	0.00	0.00	0.00	0%	1,000,000.00	51%
12(S)	01	00	0003			2	2	2	8	7	Servicios Técnicos y Profesionales	1.1.01	20	1955	100	24,477,653.98	0.00	-709,062.00	23,768,591.98	0.00	2,321,419.05	2,321,419.05	10%	21,447,172.93	51%
12(S)	01	00	0003			2	2	2	8	7	Servicios de capacitación	1.1.01	20	1955	100	2,250,000.00	0.00	0.00	2,250,000.00	0.00	13,216.00	13,216.00	1%	2,236,784.00	51%
12(S)	01	00	0003			2	2	2	8	7	Servicios de informática y sistemas computarizados	1.1.01	30	9995	102	2,775,000.00	0.00	0.00	2,775,000.00	0.00	0.00	0.00	0%	2,775,000.00	51%
12(S)	01	00	0003	</																					

MINISTERIO DE HACIENDA
CENTRALIZACIÓN DE LA INFORMACIÓN FINANCIERA DEL ESTADO
EJECUCIÓN DE LOS GASTOS Y APLICACIONES FINANCIERAS POR DESTINO DE FONDOS Y ESTRUCTURA
CORRESPONDIENTE AL TRIMESTRE 1 (ENERO-MARZO) DEL AÑO 2022

FORM. EP-04						DESTINO DE FONDO: TODOS																			
CODIGO DEL CAPITULO: 7001						ESTADO: Aprobado																			
DENOMINACION: AYUNTAMIENTO DEL DISTRITO NACIONAL																									
DESTINO DE FONDO	Estructura				CODIGO SNIP	Clasificador de Gasto					FUNCION	FUENTE FINANCIAMIENTO	FUENTE ESPECIFICA	ORGANISMO FINANCIADOR	Presupuesto				Devengado						
	Partida no Asignada a Programa	PROGRAMA	PROYECTO	ACTIVIDAD/OBRA		TIPO	CONCEPTO	CUENTA	SUBCUENTA	AUXILIAR					DENOMINACION DEL GASTO	Original	Modificaciones Anteriores	Modificación Trimestral	Vigente	Acumulado Anterior	Trimestre	A la fecha	% Devengado a la fecha	Balance Disponible Trimestral	% Balance Disponible
1	2	3	4	5	6	7	8	9	10	11	12	13	14	15	16	17	18	19	20= 17 + 18 + 19	21	22	23	24 = 23 / 20	25= 20-23	26 = 25 / 20
12(S)	01	00	0003			2	3	1	1	01	Alimentos y bebidas para personas	1.1.01	20	1955	100	1,630,000.00	0.00	0.00	1,630,000.00	0.00	138,871.31	138,871.31	9%	1,491,128.69	51%
12(S)	01	00	0003			2	3	1	3	03	Productos agroforestales y pecuarios	1.1.01	20	1955	100	30,000.00	0.00	0.00	30,000.00	0.00	0.00	0.00	0%	30,000.00	51%
12(S)	01	00	0003			2	3	1	3	03	Productos forestales	1.1.01	20	1955	100	30,000.00	0.00	0.00	30,000.00	0.00	0.00	0.00	0%	30,000.00	51%
12(S)	01	00	0003			2	3	2			TEXTILES Y VESTUARIOS					650,000.00	0.00	54,500.00	704,500.00	0.00	146,320.00	146,320.00	21%	558,180.00	51%
12(S)	01	00	0003			2	3	2	1		Hilados, fibras, telas y útiles de costura					50,000.00	0.00	0.00	50,000.00	0.00	0.00	0.00	0%	50,000.00	51%
12(S)	01	00	0003			2	3	2	1	01	Hilados, fibras, telas y útiles de costura	1.1.01	20	1955	100	50,000.00	0.00	0.00	50,000.00	0.00	0.00	0.00	0%	50,000.00	51%
12(S)	01	00	0003			2	3	2	3		Prendas y accesorios de vestir					600,000.00	0.00	54,500.00	654,500.00	0.00	146,320.00	146,320.00	22%	508,180.00	51%
12(S)	01	00	0003			2	3	2	3	01	Prendas y accesorios de vestir	1.1.01	20	1955	100	600,000.00	0.00	54,500.00	654,500.00	0.00	146,320.00	146,320.00	22%	508,180.00	51%
12(S)	01	00	0003			2	3	3			PAPEL, CARTÓN E IMPRESOS					859,187.00	0.00	-50,000.00	809,187.00	0.00	152,639.26	152,639.26	19%	656,547.74	51%
12(S)	01	00	0003			2	3	3	1		Papel de escritorio					300,000.00	0.00	0.00	300,000.00	0.00	139,830.00	139,830.00	47%	160,170.00	51%
12(S)	01	00	0003			2	3	3	1	01	Papel de escritorio	1.1.01	20	1955	100	300,000.00	0.00	0.00	300,000.00	0.00	139,830.00	139,830.00	47%	160,170.00	51%
12(S)	01	00	0003			2	3	3	2		Papel y cartón					134,000.00	0.00	0.00	134,000.00	0.00	9,010.84	9,010.84	7%	124,989.16	51%
12(S)	01	00	0003			2	3	3	2	01	Papel y cartón	1.1.01	20	1955	100	134,000.00	0.00	0.00	134,000.00	0.00	9,010.84	9,010.84	7%	124,989.16	51%
12(S)	01	00	0003			2	3	3	3		Productos de artes gráficas					165,000.00	0.00	-50,000.00	115,000.00	0.00	3,798.42	3,798.42	3%	111,201.58	51%
12(S)	01	00	0003			2	3	3	3	01	Productos de artes gráficas	1.1.01	20	1955	100	165,000.00	0.00	-50,000.00	115,000.00	0.00	3,798.42	3,798.42	3%	111,201.58	51%
12(S)	01	00	0003			2	3	3	4		Libros, revistas y periódicos					260,187.00	0.00	0.00	260,187.00	0.00	0.00	0.00	0%	260,187.00	51%
12(S)	01	00	0003			2	3	3	4	01	Libros, revistas y periódicos	1.1.01	20	1955	100	260,187.00	0.00	0.00	260,187.00	0.00	0.00	0.00	0%	260,187.00	51%
12(S)	01	00	0003			2	3	4			PRODUCTOS FARMACÉUTICOS					500,000.00	0.00	0.00	500,000.00	0.00	0.00	0.00	0%	500,000.00	51%
12(S)	01	00	0003			2	3	4	1		Productos medicinales para uso humano					500,000.00	0.00	0.00	500,000.00	0.00	0.00	0.00	0%	500,000.00	51%
12(S)	01	00	0003			2	3	4	1	01	Productos medicinales para uso humano	1.1.01	20	1955	100	500,000.00	0.00	0.00	500,000.00	0.00	0.00	0.00	0%	500,000.00	51%
12(S)	01	00	0003			2	3	5			CUERO, CAUCHO Y PLÁSTICO					1,070,000.00	0.00	-107,346.37	962,653.63	0.00	4,990.00	4,990.00	1%	957,663.63	51%
12(S)	01	00	0003			2	3	5	4		Artículos de caucho					500,000.00	0.00	-100,000.00	400,000.00	0.00	0.00	0.00	0%	400,000.00	51%
12(S)	01	00	0003			2	3	5	4	01	Artículos de caucho	1.1.01	20	1955	100	500,000.00	0.00	-100,000.00	400,000.00	0.00	0.00	0.00	0%	400,000.00	51%
12(S)	01	00	0003			2	3	5	5		Plástico					570,000.00	0.00	-7,346.37	562,653.63	0.00	4,990.00	4,990.00	1%	557,663.63	51%
12(S)	01	00	0003			2	3	5	5	01	Plástico	1.1.01	30	9995	102	150,000.00	0.00	-10,914.37	139,085.63	0.00	0.00	0.00	0%	139,085.63	51%
12(S)	01	00	0003			2	3	5	5	01	Plástico	1.1.01	20	1955	100	420,000.00	0.00	3,568.00	423,568.00	0.00	4,990.00	4,990.00	1%	418,578.00	51%
12(S)	01	00	0003			2	3	6			PRODUCTOS DE MINERALES, METÁLICOS Y NO METÁLICOS					1,606,994.00	0.00	0.00	1,606,994.00	0.00	0.00	0.00	0%	1,606,994.00	51%
12(S)	01	00	0003			2	3	6	2		Productos de vidrio, loza y porcelana					210,000.00	0.00	0.00	210,000.00	0.00	0.00	0.00	0%	210,000.00	51%
12(S)	01	00	0003			2	3	6	2	01	Productos de vidrio	1.1.01	20	1955	100	200,000.00	0.00	0.00	200,000.00	0.00	0.00	0.00	0%	200,000.00	51%
12(S)	01	00	0003			2	3	6	2	03	Productos de porcelana	1.1.01	20	1955	100	10,000.00	0.00	0.00	10,000.00	0.00	0.00	0.00	0%	10,000.00	51%
12(S)	01	00	0003			2	3	6	3		Productos metálicos y sus derivados					1,396,994.00	0.00	0.00	1,396,994.00	0.00	0.00	0.00	0%	1,396,994.00	51%
12(S)	01	00	0003			2	3	6	3	03	Estructuras metálicas acabadas	1.1.01	30	9995	102	196,994.00	0.00	0.00	196,994.00	0.00	0.00	0.00	0%	196,994.00	51%
12(S)	01	00	0003			2	3	6	3	03	Estructuras metálicas acabadas	1.1.01	20	1955	100	350,000.00	0.00	0.00	350,000.00	0.00	0.00	0.00	0%	350,000.00	51%
12(S)	01	00	0003			2	3	6	3	04	Herramientas menores	1.1.01	30	9995	102	600,000.00	0.00	0.00	600,000.00	0.00	0.00	0.00	0%	600,000.00	51%
12(S)	01	00	0003			2	3	6	3	04	Herramientas menores	1.1.01	20	1955	100	150,000.00	0.00	0.00	150,000.00	0.00	0.00	0.00	0%	150,000.00	51%
12(S)	01	00	0003			2	3	6	3	06	Productos metálicos	1.1.01	20	1955	100	100,000.00	0.00	0.00	100,000.00	0.00	0.00	0.00	0%	100,000.00	51%
12(S)	01	00	0003			2	3	9			PRODUCTOS Y ÚTILES VARIOS					2,755,016.00	0.00	150,357.86	2,905,373.86	0.00	164,592.32	164,592.32	6%	2,740,781.54	51%
12(S)	01	00	0003			2	3	9	1		Útiles y materiales de limpieza e higiene					100,000.00	0.00	50,000.00	150,000.00	0.00	1,328.00	1,328.00	1%	148,672.00	51%
12(S)	01	00	0003			2	3	9	1	01	Útiles y materiales de limpieza e higiene	1.1.01	20	1955	100	100,000.00	0.00	50,000.00	150,000.00	0.00	1,328.00	1,328.00	1%	148,672.00	51%
12(S)	01	00	0003			2	3	9	2		Útiles y materiales de escritorio, oficina, informática, escolares y					507,934.00	0.00	167,557.86	675,491.86	0.00	30,377.86	30,377.86	4%	645,114.00	51%
12(S)	01	00	0003			2	3	9	2	01	Útiles y materiales de escritorio, oficina e informática	1.1.01	30	9995	102	0.00	0.00	3,925.86	3,925.86	0.00	0.00	0.00	0%	0.00	51%
12(S)	01	00	0003			2	3	9	2	01	Útiles y materiales de escritorio, oficina e informática	1.1.01	20	1955	100	507,934.00	0.00	163,632.00	671,566.00	0.00	26,452.00	26,452.00	4%	645,114.00	51%
12(S)	01	00	0003			2	3	9	5		Útiles de cocina y comedor					5,000.00	0.00	0.00	5,000.00	0.00	0.00	0.00	0%	5,000.00	51%
12(S)	01	00	0003			2	3	9	5	01	Útiles de cocina y comedor	1.1.01	20	1955	100	5,000.00	0.00	0.00	5,000.00	0.00	0.00	0.00	0%	5,000.00	51%
12(S)	01	00	0003			2	3	9	6		Productos eléctricos y afines					796,740.00	0.00	-50,000.00	746,740.00	0.00	0.00	0.00	0%	746,740.00	51%
12(S)	01	00	0003			2	3	9	6	01	Productos eléctricos y afines	1.1.01													

MINISTERIO DE HACIENDA
CENTRALIZACIÓN DE LA INFORMACIÓN FINANCIERA DEL ESTADO
EJECUCIÓN DE LOS GASTOS Y APLICACIONES FINANCIERAS POR DESTINO DE FONDOS Y ESTRUCTURA
CORRESPONDIENTE AL TRIMESTRE 1 (ENERO-MARZO) DEL AÑO 2022

FORM. EP-04

CODIGO DEL CAPITULO: 7001 **DESTINO DE FONDO: TODOS**

DENOMINACION: AYUNTAMIENTO DEL DISTRITO NACIONAL **ESTADO: Aprobado**

DESTINO DE FONDO	Estructura				CODIGO SNP	Clasificador de Gasto					FUNCION	FUENTE FINANCIAMIENTO	FUENTE ESPECIFICA	ORGANISMO FINANCIADOR	Presupuesto				Devengado						
	Partida no Asignada a Programa	PROGRAMA	PROYECTO	ACTIVIDAD/OBRA		TIPO	CONCEPTO	CUENTA	SUBCUENTA	AJUDAR					DENOMINACION DEL GASTO	Original	Modificaciones Anteriores	Modificación Trimestral	Vigente	Acumulado Anterior	Trimestre	A la fecha	% Devengado a la fecha	Balance Disponible Trimestral	% Balance Disponible
12(S)	01	00	0003		2	3	9	8	01	Repuestos	1.1.01	20	1955	100	80,000.00	0.00	-17,200.00	62,800.00	0.00	0.00	0.00	0%	62,800.00	51%	
12(S)	01	00	0003		2	3	9	9	01	Productos y útiles varios no identificados precedentemente (n.i.p.)	1.1.01	20	1955	100	1,045,000.00	0.00	0.00	1,045,000.00	0.00	132,886.46	132,886.46	13%	912,113.54	51%	
12(S)	01	00	0003		2	3	9	9	01	Productos y Útiles Varios n.i.p	1.1.01	20	1955	100	1,045,000.00	0.00	0.00	1,045,000.00	0.00	132,886.46	132,886.46	13%	912,113.54	51%	
12(S)	01	00	0004							SERVICIOS ADMINISTRATIVOS Y FINANCIEROS					271,285,227.17	0.00	2,632,727.02	273,917,954.19	0.00	55,410,903.93	55,410,903.93	20%	218,507,050.26	51%	
12(S)	01	00	0004							GASTOS					271,285,227.17	0.00	2,632,727.02	273,917,954.19	0.00	55,410,903.93	55,410,903.93	20%	218,507,050.26	51%	
12(S)	01	00	0004		2	2				CONTRATACIÓN DE SERVICIOS					225,310,120.33	0.00	2,391,227.02	227,701,347.35	0.00	49,993,112.98	49,993,112.98	22%	177,708,234.37	51%	
12(S)	01	00	0004		2	2	1			SERVICIOS BÁSICOS					22,700,000.00	0.00	0.00	22,700,000.00	0.00	3,028,504.58	3,028,504.58	13%	19,671,495.42	51%	
12(S)	01	00	0004		2	2	1	3		Teléfono local					20,000,000.00	0.00	0.00	20,000,000.00	0.00	3,028,504.58	3,028,504.58	15%	16,971,495.42	51%	
12(S)	01	00	0004		2	2	1	3	01	Teléfono local	1.1.02	20	1955	100	20,000,000.00	0.00	0.00	20,000,000.00	0.00	3,028,504.58	3,028,504.58	15%	16,971,495.42	51%	
12(S)	01	00	0004		2	2	1	7		Agua					2,700,000.00	0.00	0.00	2,700,000.00	0.00	0.00	0.00	0%	2,700,000.00	51%	
12(S)	01	00	0004		2	2	1	7	01	Agua	1.1.02	20	1955	100	2,700,000.00	0.00	0.00	2,700,000.00	0.00	0.00	0.00	0%	2,700,000.00	51%	
12(S)	01	00	0004		2	2	2			PUBLICIDAD, IMPRESIÓN Y ENCUADERNACIÓN					2,863,330.00	0.00	0.00	2,863,330.00	0.00	12,365.00	12,365.00	0%	2,850,965.00	51%	
12(S)	01	00	0004		2	2	2	1		Publicidad y propaganda					827,475.00	0.00	0.00	827,475.00	0.00	0.00	0.00	0%	827,475.00	51%	
12(S)	01	00	0004		2	2	2	1	01	Publicidad y propaganda	1.1.02	20	1955	100	827,475.00	0.00	0.00	827,475.00	0.00	0.00	0.00	0%	827,475.00	51%	
12(S)	01	00	0004		2	2	2	2		Impresión, encuadernación y rotulación					2,035,855.00	0.00	0.00	2,035,855.00	0.00	12,365.00	12,365.00	1%	2,023,490.00	51%	
12(S)	01	00	0004		2	2	2	2	01	Impresión, encuadernación y rotulación	1.1.02	20	1955	100	2,035,855.00	0.00	0.00	2,035,855.00	0.00	12,365.00	12,365.00	1%	2,023,490.00	51%	
12(S)	01	00	0004		2	2	3			VIÁTICOS					86,500.00	0.00	0.00	86,500.00	0.00	0.00	0.00	0%	86,500.00	51%	
12(S)	01	00	0004		2	2	3	1		Viáticos dentro del país					86,500.00	0.00	0.00	86,500.00	0.00	0.00	0.00	0%	86,500.00	51%	
12(S)	01	00	0004		2	2	3	1	01	Viáticos dentro del país	1.1.02	20	1955	100	86,500.00	0.00	0.00	86,500.00	0.00	0.00	0.00	0%	86,500.00	51%	
12(S)	01	00	0004		2	2	4			TRANSPORTE Y ALMACENAJE					736,943.00	0.00	-12,422.00	724,521.00	0.00	26,265.20	26,265.20	4%	698,255.80	51%	
12(S)	01	00	0004		2	2	4	1		Pasajes y gastos de transporte					736,943.00	0.00	-12,422.00	724,521.00	0.00	26,265.20	26,265.20	4%	698,255.80	51%	
12(S)	01	00	0004		2	2	4	1	01	Pasajes y gastos de transporte	1.1.02	20	1955	100	736,943.00	0.00	-12,422.00	724,521.00	0.00	26,265.20	26,265.20	4%	698,255.80	51%	
12(S)	01	00	0004		2	2	5			ALQUILERES Y RENTAS					6,047,368.48	0.00	0.00	6,047,368.48	0.00	2,025,588.00	2,025,588.00	33%	4,021,780.48	51%	
12(S)	01	00	0004		2	2	5	1		Alquileres y rentas de edificaciones y locales					5,249,161.48	0.00	0.00	5,249,161.48	0.00	2,010,425.00	2,010,425.00	38%	3,238,736.48	51%	
12(S)	01	00	0004		2	2	5	1	01	Alquileres y rentas de edificaciones y locales	1.1.02	30	9995	102	5,249,161.48	0.00	0.00	5,249,161.48	0.00	2,010,425.00	2,010,425.00	38%	3,238,736.48	51%	
12(S)	01	00	0004		2	2	5	4		Alquileres de equipos de transporte, tracción y elevación					125,589.00	0.00	0.00	125,589.00	0.00	0.00	0.00	0%	125,589.00	51%	
12(S)	01	00	0004		2	2	5	4	01	Alquileres de equipos de transporte, tracción y elevación	1.1.02	20	1955	100	125,589.00	0.00	0.00	125,589.00	0.00	0.00	0.00	0%	125,589.00	51%	
12(S)	01	00	0004		2	2	5	8		Otros alquileres					672,618.00	0.00	0.00	672,618.00	0.00	15,163.00	15,163.00	2%	657,455.00	51%	
12(S)	01	00	0004		2	2	5	8	01	Otros alquileres y arrendamientos por derechos de usos	1.1.02	20	1955	100	672,618.00	0.00	0.00	672,618.00	0.00	15,163.00	15,163.00	2%	657,455.00	51%	
12(S)	01	00	0004		2	2	6			SEGUROS					6,000,000.00	0.00	0.00	6,000,000.00	0.00	3,710,535.03	3,710,535.03	62%	2,289,464.97	51%	
12(S)	01	00	0004		2	2	6	2		Seguro de bienes muebles					6,000,000.00	0.00	0.00	6,000,000.00	0.00	3,710,535.03	3,710,535.03	62%	2,289,464.97	51%	
12(S)	01	00	0004		2	2	6	2	01	Seguro de bienes muebles	1.1.02	20	1955	100	6,000,000.00	0.00	0.00	6,000,000.00	0.00	3,710,535.03	3,710,535.03	62%	2,289,464.97	51%	
12(S)	01	00	0004		2	2	7			SERVICIOS DE CONSERVACIÓN, REPARACIONES MENORES E					7,400,200.00	0.00	0.00	7,400,200.00	0.00	30,774.00	30,774.00	0%	7,369,426.00	51%	
12(S)	01	00	0004		2	2	7	1		Contratación de mantenimiento y reparaciones menores					6,550,000.00	0.00	0.00	6,550,000.00	0.00	23,600.00	23,600.00	0%	6,526,400.00	51%	
12(S)	01	00	0004		2	2	7	1	02	Mantenimientos y reparaciones especiales	1.1.02	30	9995	102	1,000,000.00	0.00	0.00	1,000,000.00	0.00	0.00	0.00	0%	1,000,000.00	51%	
12(S)	01	00	0004		2	2	7	1	02	Mantenimientos y reparaciones especiales	1.1.02	20	1955	100	5,550,000.00	0.00	0.00	5,550,000.00	0.00	23,600.00	23,600.00	0%	5,526,400.00	51%	
12(S)	01	00	0004		2	2	7	2		Mantenimiento y reparación de maquinarias y equipos					850,200.00	0.00	0.00	850,200.00	0.00	7,174.00	7,174.00	1%	843,026.00	51%	
12(S)	01	00	0004		2	2	7	2	01	Mantenimiento y reparación de mobiliarios y equipos de oficina	1.1.02	20	1955	100	250,200.00	0.00	0.00	250,200.00	0.00	0.00	0.00	0%	250,200.00	51%	
12(S)	01	00	0004		2	2	7	2	06	Mantenimiento y reparación de equipos de transporte, tracción y	1.1.02	20	1955	100	600,000.00	0.00	0.00	600,000.00	0.00	7,174.00	7,174.00	1%	592,826.00	51%	
12(S)	01	00	0004		2	2	8			OTROS SERVICIOS NO INCLUIDOS EN CONCEPTOS ANTERIORES					179,475,778.85	0.00	2,403,649.02	181,879,427.87	0.00	41,159,081.17	41,159,081.17	23%	140,720,346.70	51%	
12(S)	01	00	0004		2	2	8	2		Comisiones y gastos					62,198,250.85	0.00	1,540,565.02	63,738,815.87	0.00	15,589,749.24	15,589,749.24	24%	48,149,066.63	51%	
12(S)	01	00	0004		2	2	8	2	01	Comisiones y gastos	1.1.02	40	9992	103	0.00	0.00	1,540,565.02	1,540,565.02	0.00	0.00	0.00	0%	1,540,565.02	51%	
12(S)	01	00	0004		2	2	8	2	01	Comisiones y gastos	1.1.02	30	9995	102	22,178,736.46	0.00	0.00	22,178,736.46	0.00	0.00	0.00	0%	22,178,736.46	51%	
12(S)	01	00	0004		2	2	8	2	01	Comisiones y gastos	1.1.02	20	1955	100	17,047,310.73	0.00	0.00	17,047,310.73	0.00	0.00	0.00	0%	17,047,310.73	51%	
12(S)	01	00	0004		2	2	8	2	01	Comisiones y gastos	1.1.02	30	9996	102	22,972,203.66	0.00	0.00	22,972,203.66	0.00	15,589,749.24	15,589,749.24	68%	7,382,454.42	51%	
12(S)	01	00	0004		2	2	8	5																	

MINISTERIO DE HACIENDA
CENTRALIZACIÓN DE LA INFORMACIÓN FINANCIERA DEL ESTADO
EJECUCIÓN DE LOS GASTOS Y APLICACIONES FINANCIERAS POR DESTINO DE FONDOS Y ESTRUCTURA
CORRESPONDIENTE AL TRIMESTRE 1 (ENERO-MARZO) DEL AÑO 2022

FORM. EP-04											DESTINO DE FONDO: TODOS														
CODIGO DEL CAPITULO: 7001											ESTADO: Aprobado														
DENOMINACION: AYUNTAMIENTO DEL DISTRITO NACIONAL																									
DESTINO DE FONDO	Estructura				CODIGO SNIP	Clasificador de Gasto					FUNCION	FUENTE FINANCIAMIENTO	FUENTE ESPECIFICA	ORGANISMO FINANCIADOR	Presupuesto				Devengado						
	Partida no Asignada a Programa	PROGRAMA	PROYECTO	ACTIVIDAD/OBRA		TIPO	CONCEPTO	CUENTA	SUBCUENTA	AUXILIAR					DENOMINACION DEL GASTO	Original	Modificaciones Anteriores	Modificación Trimestral	Vigente	Acumulado Anterior	Trimestre	A la fecha	% Devengado a la fecha	Balance Disponible Trimestral	% Balance Disponible
1	2	3	4	5	6	7	8	9	10	11	12	13	14	15	16	17	18	19	20= 17 + 18 + 19	21	22	23	24 = 23 / 20	25= 20-23	26 = 25 / 20
12(S)	01		00	0004		2	2	8	5	03	Limpieza e higiene	1.1.02	20	1955	100	115,000.00	0.00	0.00	115,000.00	0.00	15,000.00	15,000.00	13%	100,000.00	51%
12(S)	01		00	0004		2	2	8	7	04	Servicios Técnicos y Profesionales	1.1.02	20	1955	100	115,985,000.00	0.00	863,084.00	116,848,084.00	0.00	25,412,731.93	25,412,731.93	22%	91,435,352.07	51%
12(S)	01		00	0004		2	2	8	7	04	Servicios de capacitación	1.1.02	20	9996	102	75,000.00	0.00	0.00	75,000.00	0.00	50,344.00	50,344.00	67%	24,656.00	51%
12(S)	01		00	0004		2	2	8	7	06	Servicios de capacitación	1.1.02	30	9996	102	150,000.00	0.00	0.00	150,000.00	0.00	0.00	0.00	0%	150,000.00	51%
12(S)	01		00	0004		2	2	8	7	06	Otros servicios técnicos profesionales	1.1.02	30	9995	102	114,000,000.00	0.00	850,662.00	114,850,662.00	0.00	23,689,965.93	23,689,965.93	21%	91,160,696.07	51%
12(S)	01		00	0004		2	2	8	7	06	Otros servicios técnicos profesionales	1.1.02	20	1955	100	1,760,000.00	0.00	12,422.00	1,772,422.00	0.00	1,672,422.00	1,672,422.00	94%	100,000.00	51%
12(S)	01		00	0004		2	2	8	8	08	Impuestos, derechos y tasas	1.1.02	20	1955	100	75,000.00	0.00	0.00	75,000.00	0.00	0.00	0.00	0%	75,000.00	51%
12(S)	01		00	0004		2	2	8	8	01	Impuestos	1.1.02	20	1955	100	75,000.00	0.00	0.00	75,000.00	0.00	0.00	0.00	0%	75,000.00	51%
12(S)	01		00	0004		2	2	3			MATERIALES Y SUMINISTROS					45,975,106.84	0.00	241,500.00	46,216,606.84	0.00	5,417,790.95	5,417,790.95	12%	40,798,815.89	51%
12(S)	01		00	0004		2	2	3	1		ALIMENTOS Y PRODUCTOS AGROFORESTALES					3,688,949.88	0.00	0.00	3,688,949.88	0.00	493,766.15	493,766.15	13%	3,195,183.73	51%
12(S)	01		00	0004		2	2	3	1	1	Alimentos y bebidas para personas					3,188,949.88	0.00	0.00	3,188,949.88	0.00	477,991.15	477,991.15	15%	2,710,958.73	51%
12(S)	01		00	0004		2	2	3	1	01	Alimentos y bebidas para personas	1.1.02	30	9995	102	100,000.00	0.00	0.00	100,000.00	0.00	26,186.75	26,186.75	26%	73,813.25	51%
12(S)	01		00	0004		2	2	3	1	01	Alimentos y bebidas para personas	1.1.02	20	1955	100	3,013,949.88	0.00	0.00	3,013,949.88	0.00	433,455.40	433,455.40	14%	2,580,494.48	51%
12(S)	01		00	0004		2	2	3	1	01	Alimentos y bebidas para personas	1.1.02	30	9996	102	75,000.00	0.00	0.00	75,000.00	0.00	18,349.00	18,349.00	24%	56,651.00	51%
12(S)	01		00	0004		2	2	3	1	3	Productos agroforestales y pecuarios					150,000.00	0.00	0.00	150,000.00	0.00	15,775.00	15,775.00	11%	134,225.00	51%
12(S)	01		00	0004		2	2	3	1	3	Productos forestales	1.1.02	20	1955	100	150,000.00	0.00	0.00	150,000.00	0.00	15,775.00	15,775.00	11%	134,225.00	51%
12(S)	01		00	0004		2	2	3	1	4	Madera, corcho y sus manufacturas					350,000.00	0.00	0.00	350,000.00	0.00	0.00	0.00	0%	350,000.00	51%
12(S)	01		00	0004		2	2	3	1	4	Madera, corcho y sus manufacturas	1.1.02	20	1955	100	350,000.00	0.00	0.00	350,000.00	0.00	0.00	0.00	0%	350,000.00	51%
12(S)	01		00	0004		2	2	3	2	01	TEXTILES Y VESTUARIOS					1,220,200.00	0.00	0.00	1,220,200.00	0.00	7,235.00	7,235.00	1%	1,212,965.00	51%
12(S)	01		00	0004		2	2	3	2	1	Hilados, fibras, telas y útiles de costura					30,000.00	0.00	0.00	30,000.00	0.00	0.00	0.00	0%	30,000.00	51%
12(S)	01		00	0004		2	2	3	2	1	Hilados, fibras, telas y útiles de costura	1.1.02	30	9996	102	30,000.00	0.00	0.00	30,000.00	0.00	0.00	0.00	0%	30,000.00	51%
12(S)	01		00	0004		2	2	3	2	2	Acabados textiles					1,050,000.00	0.00	0.00	1,050,000.00	0.00	7,235.00	7,235.00	1%	1,042,765.00	51%
12(S)	01		00	0004		2	2	3	2	2	Acabados textiles	1.1.02	20	1955	100	1,050,000.00	0.00	0.00	1,050,000.00	0.00	7,235.00	7,235.00	1%	1,042,765.00	51%
12(S)	01		00	0004		2	2	3	2	3	Prendas y accesorios de vestir					140,200.00	0.00	0.00	140,200.00	0.00	0.00	0.00	0%	140,200.00	51%
12(S)	01		00	0004		2	2	3	2	3	Prendas y accesorios de vestir	1.1.02	20	1955	100	140,200.00	0.00	0.00	140,200.00	0.00	0.00	0.00	0%	140,200.00	51%
12(S)	01		00	0004		2	2	3	3	01	PAPEL, CARTÓN E IMPRESOS					3,680,000.00	0.00	0.00	3,680,000.00	0.00	482,032.32	482,032.32	13%	3,197,967.68	51%
12(S)	01		00	0004		2	2	3	3	1	Papel de escritorio					700,000.00	0.00	0.00	700,000.00	0.00	161,990.40	161,990.40	23%	538,009.60	51%
12(S)	01		00	0004		2	2	3	3	1	Papel de escritorio	1.1.02	30	9995	102	200,000.00	0.00	0.00	200,000.00	0.00	0.00	0.00	0%	200,000.00	51%
12(S)	01		00	0004		2	2	3	3	1	Papel de escritorio	1.1.02	20	1955	100	500,000.00	0.00	0.00	500,000.00	0.00	161,990.40	161,990.40	32%	338,009.60	51%
12(S)	01		00	0004		2	2	3	3	2	Papel y cartón					1,050,000.00	0.00	0.00	1,050,000.00	0.00	320,041.92	320,041.92	30%	729,958.08	51%
12(S)	01		00	0004		2	2	3	3	2	Papel y cartón	1.1.02	30	9995	102	400,000.00	0.00	0.00	400,000.00	0.00	165,288.67	165,288.67	41%	234,711.33	51%
12(S)	01		00	0004		2	2	3	3	2	Papel y cartón	1.1.02	20	1955	100	550,000.00	0.00	0.00	550,000.00	0.00	154,753.25	154,753.25	28%	395,246.75	51%
12(S)	01		00	0004		2	2	3	3	2	Papel y cartón	1.1.02	30	9996	102	100,000.00	0.00	0.00	100,000.00	0.00	0.00	0.00	0%	100,000.00	51%
12(S)	01		00	0004		2	2	3	3	3	Productos de artes gráficas					80,000.00	0.00	0.00	80,000.00	0.00	0.00	0.00	0%	80,000.00	51%
12(S)	01		00	0004		2	2	3	3	3	Productos de artes gráficas	1.1.02	20	1955	100	80,000.00	0.00	0.00	80,000.00	0.00	0.00	0.00	0%	80,000.00	51%
12(S)	01		00	0004		2	2	3	3	6	Especies timbradas y valoradas					1,850,000.00	0.00	0.00	1,850,000.00	0.00	0.00	0.00	0%	1,850,000.00	51%
12(S)	01		00	0004		2	2	3	3	6	Especies timbradas y valoradas	1.1.02	30	9995	102	1,400,000.00	0.00	0.00	1,400,000.00	0.00	0.00	0.00	0%	1,400,000.00	51%
12(S)	01		00	0004		2	2	3	3	6	Especies timbradas y valoradas	1.1.02	20	1955	100	450,000.00	0.00	0.00	450,000.00	0.00	0.00	0.00	0%	450,000.00	51%
12(S)	01		00	0004		2	2	3	4		PRODUCTOS FARMACÉUTICOS					9,363.00	0.00	0.00	9,363.00	0.00	0.00	0.00	0%	9,363.00	51%
12(S)	01		00	0004		2	2	3	4	1	Productos medicinales para uso humano					9,363.00	0.00	0.00	9,363.00	0.00	0.00	0.00	0%	9,363.00	51%
12(S)	01		00	0004		2	2	3	4	1	Productos medicinales para uso humano	1.1.02	20	1955	100	9,363.00	0.00	0.00	9,363.00	0.00	0.00	0.00	0%	9,363.00	51%
12(S)	01		00	0004		2	2	3	5		CUERO, CAUCHO Y PLÁSTICO					2,359,131									

MINISTERIO DE HACIENDA
CENTRALIZACIÓN DE LA INFORMACIÓN FINANCIERA DEL ESTADO
EJECUCIÓN DE LOS GASTOS Y APLICACIONES FINANCIERAS POR DESTINO DE FONDOS Y ESTRUCTURA
CORRESPONDIENTE AL TRIMESTRE 1 (ENERO-MARZO) DEL AÑO 2022

FORM. EP-04											DESTINO DE FONDO: TODOS														
CODIGO DEL CAPITULO: 7001											ESTADO: Aprobado														
DENOMINACION: AYUNTAMIENTO DEL DISTRITO NACIONAL																									
DESTINO DE FONDO	Estructura				CODIGO SNP	Clasificador de Gasto					FUNCION	FUENTE FINANCIAMIENTO	FUENTE ESPECIFICA	ORGANISMO FINANCIADOR	Presupuesto				Devengado						
	Partida no Asignada a Programa	PROGRAMA	PROYECTO	ACTIVIDAD/OBRA		TIPO	CONCEPTO	CUENTA	SUBCUENTA	AUXILIAR					DENOMINACION DEL GASTO	Original	Modificaciones Anteriores	Modificación Trimestral	Vigente	Acumulado Anterior	Trimestre	A la fecha	% Devengado a la fecha	Balance Disponible Trimestral	% Balance Disponible
1	2	3	4	5	6	7	8	9	10	11	12	13	14	15	16	17	18	19	20= 17 + 18 + 19	21	22	23	24 = 23 / 20	25= 20-23	26 = 25 / 20
12(S)	01		00	0004		2	3	6	1	01	Productos de cemento	1.1.02	20	1955	100	200,000.00	0.00	0.00	200,000.00	0.00	0.00	0.00	0%	200,000.00	51%
12(S)	01		00	0004		2	3	6	1	04	Productos de yeso	1.1.02	20	1955	100	60,000.00	0.00	0.00	60,000.00	0.00	0.00	0.00	0%	60,000.00	51%
12(S)	01		00	0004		2	3	6	2	01	Productos de vidrio, loza y porcelana					1,570,000.00	0.00	450,000.00	2,020,000.00	0.00	22,155.00	22,155.00	1%	1,997,845.00	51%
12(S)	01		00	0004		2	3	6	2	01	Productos de vidrio	1.1.02	30	9995	102	40,000.00	0.00	0.00	40,000.00	0.00	0.00	0.00	0%	40,000.00	51%
12(S)	01		00	0004		2	3	6	2	01	Productos de vidrio	1.1.02	20	1955	100	1,480,000.00	0.00	0.00	1,480,000.00	0.00	22,155.00	22,155.00	1%	1,457,845.00	51%
12(S)	01		00	0004		2	3	6	2	02	Productos de loza	1.1.02	30	9995	102	50,000.00	0.00	0.00	50,000.00	0.00	0.00	0.00	0%	50,000.00	51%
12(S)	01		00	0004		2	3	6	2	03	Productos de porcelana	1.1.02	20	1955	100	0.00	0.00	450,000.00	450,000.00	0.00	0.00	0.00	0%	450,000.00	51%
12(S)	01		00	0004		2	3	6	3	01	Productos metálicos y sus derivados					834,657.00	0.00	0.00	834,657.00	0.00	83,918.65	83,918.65	10%	750,738.35	51%
12(S)	01		00	0004		2	3	6	3	03	Estructuras metálicas acabadas	1.1.02	30	9995	102	30,000.00	0.00	0.00	30,000.00	0.00	4,075.92	4,075.92	14%	25,924.08	51%
12(S)	01		00	0004		2	3	6	3	03	Estructuras metálicas acabadas	1.1.02	20	1955	100	620,221.00	0.00	0.00	620,221.00	0.00	79,842.73	79,842.73	13%	540,378.27	51%
12(S)	01		00	0004		2	3	6	3	04	Herramientas menores	1.1.02	20	1955	100	170,000.00	0.00	0.00	170,000.00	0.00	0.00	0.00	0%	170,000.00	51%
12(S)	01		00	0004		2	3	6	3	06	Productos metálicos	1.1.02	20	1955	100	14,436.00	0.00	0.00	14,436.00	0.00	0.00	0.00	0%	14,436.00	51%
12(S)	01		00	0004		2	3	6	4	01	Minerales					19,098.00	0.00	0.00	19,098.00	0.00	0.00	0.00	0%	19,098.00	51%
12(S)	01		00	0004		2	3	6	4	04	Piedra, arcilla y arena	1.1.02	20	1955	100	19,098.00	0.00	0.00	19,098.00	0.00	0.00	0.00	0%	19,098.00	51%
12(S)	01		00	0004		2	3	7	01	01	COMBUSTIBLES, LUBRICANTES, PRODUCTOS QUÍMICOS Y CONEXOS					25,976,027.08	0.00	241,500.00	26,217,527.08	0.00	4,039,584.20	4,039,584.20	15%	22,177,942.88	51%
12(S)	01		00	0004		2	3	7	1	01	Combustibles y lubricantes					25,476,027.08	0.00	241,500.00	25,717,527.08	0.00	4,035,234.20	4,035,234.20	16%	21,682,292.88	51%
12(S)	01		00	0004		2	3	7	1	01	Gasolina	1.1.02	30	9995	102	100,000.00	0.00	0.00	100,000.00	0.00	0.00	0.00	0%	100,000.00	51%
12(S)	01		00	0004		2	3	7	1	01	Gasolina	1.1.02	30	9998	102	0.00	0.00	241,500.00	241,500.00	0.00	0.00	0.00	0%	241,500.00	51%
12(S)	01		00	0004		2	3	7	1	01	Gasolina	1.1.02	20	1955	100	25,039,240.08	0.00	0.00	25,039,240.08	0.00	3,972,234.20	3,972,234.20	16%	21,067,005.88	51%
12(S)	01		00	0004		2	3	7	1	02	Gasoil	1.1.02	20	1955	100	302,850.00	0.00	0.00	302,850.00	0.00	63,000.00	63,000.00	21%	239,850.00	51%
12(S)	01		00	0004		2	3	7	1	04	Gas GLP	1.1.02	20	1955	100	2,500.00	0.00	0.00	2,500.00	0.00	0.00	0.00	0%	2,500.00	51%
12(S)	01		00	0004		2	3	7	1	05	Aceites y grasas	1.1.02	20	1955	100	8,437.00	0.00	0.00	8,437.00	0.00	0.00	0.00	0%	8,437.00	51%
12(S)	01		00	0004		2	3	7	1	06	Lubricantes	1.1.02	20	1955	100	23,000.00	0.00	0.00	23,000.00	0.00	0.00	0.00	0%	23,000.00	51%
12(S)	01		00	0004		2	3	7	2	01	Productos químicos y conexos					500,000.00	0.00	0.00	500,000.00	0.00	4,350.00	4,350.00	1%	495,650.00	51%
12(S)	01		00	0004		2	3	7	2	06	Pinturas, lacas, barnices, diluyentes y absorbentes para pinturas	1.1.02	20	1955	100	500,000.00	0.00	0.00	500,000.00	0.00	4,350.00	4,350.00	1%	495,650.00	51%
12(S)	01		00	0004		2	3	9	01	01	PRODUCTOS Y ÚTILES VARIOS					6,357,680.88	0.00	0.00	6,357,680.88	0.00	226,674.85	226,674.85	4%	6,131,006.03	51%
12(S)	01		00	0004		2	3	9	1	01	Útiles y materiales de limpieza e higiene	1.1.02	20	1955	100	926,317.00	0.00	0.00	926,317.00	0.00	8,584.00	8,584.00	1%	917,733.00	51%
12(S)	01		00	0004		2	3	9	1	01	Útiles y materiales de limpieza e higiene	1.1.02	20	1955	100	926,317.00	0.00	0.00	926,317.00	0.00	8,584.00	8,584.00	1%	917,733.00	51%
12(S)	01		00	0004		2	3	9	2	01	Útiles y materiales de escritorio, oficina, informática, escolares y					2,827,929.40	0.00	0.00	2,827,929.40	0.00	53,663.87	53,663.87	2%	2,774,265.53	51%
12(S)	01		00	0004		2	3	9	2	01	Útiles y materiales de escritorio, oficina e informática	1.1.02	30	9995	102	300,000.00	0.00	0.00	300,000.00	0.00	23,438.94	23,438.94	8%	276,561.06	51%
12(S)	01		00	0004		2	3	9	2	01	Útiles y materiales de escritorio, oficina e informática	1.1.02	20	1955	100	2,527,929.40	0.00	0.00	2,527,929.40	0.00	30,224.93	30,224.93	1%	2,497,704.47	51%
12(S)	01		00	0004		2	3	9	5	01	Útiles de cocina y comedor					34,194.00	0.00	0.00	34,194.00	0.00	0.00	0.00	0%	34,194.00	51%
12(S)	01		00	0004		2	3	9	5	01	Útiles de cocina y comedor	1.1.02	20	1955	100	34,194.00	0.00	0.00	34,194.00	0.00	0.00	0.00	0%	34,194.00	51%
12(S)	01		00	0004		2	3	9	6	01	Productos eléctricos y afines					1,504,407.48	0.00	0.00	1,504,407.48	0.00	48,555.32	48,555.32	3%	1,455,852.16	51%
12(S)	01		00	0004		2	3	9	6	01	Productos eléctricos y afines	1.1.02	30	9995	102	250,000.00	0.00	0.00	250,000.00	0.00	3,620.00	3,620.00	1%	246,380.00	51%
12(S)	01		00	0004		2	3	9	6	01	Productos eléctricos y afines	1.1.02	20	1955	100	1,254,407.48	0.00	0.00	1,254,407.48	0.00	44,935.32	44,935.32	4%	1,209,472.16	51%
12(S)	01		00	0004		2	3	9	8	01	Repuestos y accesorios menores					149,508.00	0.00	0.00	149,508.00	0.00	0.00	0.00	0%	149,508.00	51%
12(S)	01		00	0004		2	3	9	8	01	Repuestos	1.1.02	30	9995	102	50,000.00	0.00	0.00	50,000.00	0.00	0.00	0.00	0%	50,000.00	51%
12(S)	01		00	0004		2	3	9	8	01	Repuestos	1.1.02	20	1955	100	99,508.00	0.00	0.00	99,508.00	0.00	0.00	0.00	0%	99,508.00	51%
12(S)	01		00	0004		2	3	9	9	01	Productos y útiles varios no identificados precedentemente (n.i.p.)					915,325.00	0.00	0.00	915,325.00	0.00	115,871.66	115,871.66	13%	799,453.34	51%
12(S)	01		00	0004		2	3	9	9	01	Productos y Útiles Varios n.i.p	1.1.02	30	9995	102	60,000.00	0.00	0.00	60,000.00	0.00	5,265.66	5,265.66	9%	54,734.34	51%
12(S)	01		00	0004		2	3	9	9	01	Productos y Útiles Varios n.i.p	1.1.02	20	1955	100	855,325.00	0.00	0.00	855,325.00	0.00	110,606.00	110,606.00	13%	744,719.00	51%
12(S)	01		00	0005							GESTIÓN URBANA, PLANEACIÓN Y REGUL														

MINISTERIO DE HACIENDA
CENTRALIZACIÓN DE LA INFORMACIÓN FINANCIERA DEL ESTADO
EJECUCIÓN DE LOS GASTOS Y APLICACIONES FINANCIERAS POR DESTINO DE FONDOS Y ESTRUCTURA
CORRESPONDIENTE AL TRIMESTRE 1 (ENERO-MARZO) DEL AÑO 2022

FORM. EP-04

CODIGO DEL CAPITULO: 7001 **DESTINO DE FONDO: TODOS**

DENOMINACION: AYUNTAMIENTO DEL DISTRITO NACIONAL **ESTADO: Aprobado**

DESTINO DE FONDO	Estructura				CODIGO SNIP	Clasificador de Gasto					FUNCION	FUENTE FINANCIAMIENTO	FUENTE ESPECIFICA	ORGANISMO FINANCIADOR	Presupuesto				Devengado						
	Partida no Asignada a Programa	PROGRAMA	PROYECTO	ACTIVIDAD/OBRA		TIPO	CONCEPTO	CUENTA	SUBCUENTA	AUXILIAR					DENOMINACION DEL GASTO	Original	Modificaciones Anteriores	Modificación Trimestral	Vigente	Acumulado Anterior	Trimestre	A la fecha	% Devengado a la fecha	Balance Disponible Trimestral	% Balance Disponible
1	2	3	4	5	6	7	8	9	10	11	12	13	14	15	16	17	18	19	20= 17 + 18 + 19	21	22	23	24 = 23 / 20	25= 20-23	26 = 25 / 20
12(S)	01	00	0005			2	2	8			OTROS SERVICIOS NO INCLUIDOS EN CONCEPTOS ANTERIORES					1,111,200.00	0.00	0.00	1,111,200.00	0.00	0.00	0.00	0%	1,111,200.00	51%
12(S)	01	00	0005			2	2	8	7		Servicios Técnicos y Profesionales	1.1.02	20	1955	100	1,111,200.00	0.00	0.00	1,111,200.00	0.00	0.00	0.00	0%	1,111,200.00	51%
12(S)	01	00	0005			2	2	8	7	06	Otros servicios técnicos Profesionales					1,111,200.00	0.00	0.00	1,111,200.00	0.00	0.00	0.00	0%	1,111,200.00	51%
12(S)	01	00	0005			2	2	3			MATERIALES Y SUMINISTROS					663,346.85	0.00	0.00	663,346.85	0.00	35,068.20	35,068.20	5%	628,278.65	51%
12(S)	01	00	0005			2	2	3	1		ALIMENTOS Y PRODUCTOS AGROFORESTALES					28,346.85	0.00	0.00	28,346.85	0.00	14,324.00	14,324.00	51%	14,022.85	51%
12(S)	01	00	0005			2	2	3	1	1	Alimentos y bebidas para personas					28,346.85	0.00	0.00	28,346.85	0.00	14,324.00	14,324.00	51%	14,022.85	51%
12(S)	01	00	0005			2	2	3	1	01	Alimentos y bebidas para personas	1.1.02	20	1955	100	28,346.85	0.00	0.00	28,346.85	0.00	14,324.00	14,324.00	51%	14,022.85	51%
12(S)	01	00	0005			2	2	3	2		TEXTILES Y VESTUARIOS					100,000.00	0.00	0.00	100,000.00	0.00	0.00	0.00	0%	100,000.00	51%
12(S)	01	00	0005			2	2	3	2	3	Prendas y accesorios de vestir					100,000.00	0.00	0.00	100,000.00	0.00	0.00	0.00	0%	100,000.00	51%
12(S)	01	00	0005			2	2	3	2	01	Prendas y accesorios de vestir	1.1.02	20	1955	100	100,000.00	0.00	0.00	100,000.00	0.00	0.00	0.00	0%	100,000.00	51%
12(S)	01	00	0005			2	2	3	3		PAPEL, CARTÓN E IMPRESOS					275,000.00	0.00	0.00	275,000.00	0.00	1,575.00	1,575.00	1%	273,425.00	51%
12(S)	01	00	0005			2	2	3	3	1	Papel de escritorio					25,000.00	0.00	0.00	25,000.00	0.00	1,575.00	1,575.00	6%	23,425.00	51%
12(S)	01	00	0005			2	2	3	3	01	Papel de escritorio	1.1.02	20	1955	100	25,000.00	0.00	0.00	25,000.00	0.00	1,575.00	1,575.00	6%	23,425.00	51%
12(S)	01	00	0005			2	2	3	3	3	Productos de artes gráficas					250,000.00	0.00	0.00	250,000.00	0.00	0.00	0.00	0%	250,000.00	51%
12(S)	01	00	0005			2	2	3	3	01	Productos de artes gráficas	1.1.02	20	1955	100	250,000.00	0.00	0.00	250,000.00	0.00	0.00	0.00	0%	250,000.00	51%
12(S)	01	00	0005			2	2	3	5		CUERO, CAUCHO Y PLÁSTICO					250,000.00	0.00	0.00	250,000.00	0.00	9,977.19	9,977.19	4%	240,022.81	51%
12(S)	01	00	0005			2	2	3	5	5	Plástico					250,000.00	0.00	0.00	250,000.00	0.00	9,977.19	9,977.19	4%	240,022.81	51%
12(S)	01	00	0005			2	2	3	5	01	Plástico	1.1.02	20	1955	100	250,000.00	0.00	0.00	250,000.00	0.00	9,977.19	9,977.19	4%	240,022.81	51%
12(S)	01	00	0005			2	2	3	9		PRODUCTOS Y ÚTILES VARIOS					10,000.00	0.00	0.00	10,000.00	0.00	9,192.01	9,192.01	92%	807.99	51%
12(S)	01	00	0005			2	2	3	9	2	Útiles y materiales de escritorio, oficina, informática, escolares y					10,000.00	0.00	0.00	10,000.00	0.00	9,192.01	9,192.01	92%	807.99	51%
12(S)	01	00	0005			2	2	3	9	01	Útiles y materiales de escritorio, oficina e informática	1.1.02	20	1955	100	10,000.00	0.00	0.00	10,000.00	0.00	9,192.01	9,192.01	92%	807.99	51%
12(S)	01	00	0006			2	2	3	9	2	FORMULACIÓN DE PLANES, PROYECTOS Y PROGRAMAS					749,000.00	0.00	0.00	749,000.00	0.00	15,144.46	15,144.46	2%	733,855.54	51%
12(S)	01	00	0006			2	2	3	9	01	FORMULACIÓN DE PLANES, PROYECTOS Y PROGRAMAS					749,000.00	0.00	0.00	749,000.00	0.00	15,144.46	15,144.46	2%	733,855.54	51%
12(S)	01	00	0006			2	2	2			GASTOS					749,000.00	0.00	0.00	749,000.00	0.00	15,144.46	15,144.46	2%	733,855.54	51%
12(S)	01	00	0006			2	2	2			CONTRATACIÓN DE SERVICIOS					665,000.00	0.00	0.00	665,000.00	0.00	0.00	0.00	0%	665,000.00	51%
12(S)	01	00	0006			2	2	2			PUBLICIDAD, IMPRESIÓN Y ENCUADERNACIÓN					450,000.00	0.00	0.00	450,000.00	0.00	0.00	0.00	0%	450,000.00	51%
12(S)	01	00	0006			2	2	2	2		Impresión, encuadernación y rotulación					450,000.00	0.00	0.00	450,000.00	0.00	0.00	0.00	0%	450,000.00	51%
12(S)	01	00	0006			2	2	2	2	01	Impresión, encuadernación y rotulación	1.1.02	20	1955	100	450,000.00	0.00	0.00	450,000.00	0.00	0.00	0.00	0%	450,000.00	51%
12(S)	01	00	0006			2	2	2	7		SERVICIOS DE CONSERVACIÓN, REPARACIONES MENORES E					65,000.00	0.00	0.00	65,000.00	0.00	0.00	0.00	0%	65,000.00	51%
12(S)	01	00	0006			2	2	2	7	2	Mantenimiento y reparación de maquinarias y equipos					65,000.00	0.00	0.00	65,000.00	0.00	0.00	0.00	0%	65,000.00	51%
12(S)	01	00	0006			2	2	2	7	01	Mantenimiento y reparación de mobiliarios y equipos de oficina	1.1.02	20	1955	100	25,000.00	0.00	0.00	25,000.00	0.00	0.00	0.00	0%	25,000.00	51%
12(S)	01	00	0006			2	2	2	7	02	Mantenimiento y reparación de equipos tecnología e informática	1.1.02	20	1955	100	40,000.00	0.00	0.00	40,000.00	0.00	0.00	0.00	0%	40,000.00	51%
12(S)	01	00	0006			2	2	2	8		OTROS SERVICIOS NO INCLUIDOS EN CONCEPTOS ANTERIORES					150,000.00	0.00	0.00	150,000.00	0.00	0.00	0.00	0%	150,000.00	51%
12(S)	01	00	0006			2	2	2	8	7	Servicios Técnicos y Profesionales					150,000.00	0.00	0.00	150,000.00	0.00	0.00	0.00	0%	150,000.00	51%
12(S)	01	00	0006			2	2	2	8	04	Servicios de capacitación	1.1.02	20	1955	100	150,000.00	0.00	0.00	150,000.00	0.00	0.00	0.00	0%	150,000.00	51%
12(S)	01	00	0006			2	2	3			MATERIALES Y SUMINISTROS					84,000.00	0.00	0.00	84,000.00	0.00	15,144.46	15,144.46	18%	68,855.54	51%
12(S)	01	00	0006			2	2	3	1		ALIMENTOS Y PRODUCTOS AGROFORESTALES					24,000.00	0.00	0.00	24,000.00	0.00	15,144.46	15,144.46	63%	8,855.54	51%
12(S)	01	00	0006			2	2	3	1	1	Alimentos y bebidas para personas					24,000.00	0.00	0.00	24,000.00	0.00	15,144.46	15,144.46	63%	8,855.54	51%
12(S)	01	00	0006			2	2	3	1	01	Alimentos y bebidas para personas	1.1.02	20	1955	100	24,000.00	0.00	0.00	24,000.00	0.00	15,144.46	15,144.46	63%	8,855.54	51%
12(S)	01	00	0006			2	2	3	2		TEXTILES Y VESTUARIOS					60,000.00	0.00	0.00	60,000.00	0.00	0.00	0.00	0%	60,000.00	51%
12(S)	01	00	0006			2	2	3	2	2	Acabados textiles					60,000.00	0.00	0.00	60,000.00	0.00	0.00	0.00	0%	60,000.00	51%
12(S)	01	00	0006			2	2	3	2	01	Acabados textiles	1.1.02	20	1955	100	60,000.00	0.00	0.00	60,000.00	0.00	0.00	0.00	0%	60,000.00	51%
12(S)	01	11	00								OBRAS PÚBLICAS MUNICIPALES					13,413,671.56	0.00	0.00	13,413,671.56	0.00	2,183,156.78	2,183,156.78	16%	11,230,514.78	51%
12(S)	01	11	00								N/A					13,413,671.56	0.00	0.00	13,413,671.56	0.00	2,183,156.78	2,183,156.78	16%	11,230,514.78	51%
12(S)	01	11	00	0001							COORDINACION Y EJECUCION DE OBRAS					13,413,671.56	0.00	0.00	13,413,671.56	0.00	2,183,156.78	2,183,156.78	16%	11,230,514.78	51%
12(S)	01	11	00	0001							GASTOS					13,413,671.56	0.00	0.00	13,413,671.56	0.00	2,183,156.78	2,183,156.78	16%	11,230,514.78	51%
12(S)	01	11	00	0001		2	2				CONTRATACIÓN DE SERVICIOS														

MINISTERIO DE HACIENDA
CENTRALIZACIÓN DE LA INFORMACIÓN FINANCIERA DEL ESTADO
EJECUCIÓN DE LOS GASTOS Y APLICACIONES FINANCIERAS POR DESTINO DE FONDOS Y ESTRUCTURA
CORRESPONDIENTE AL TRIMESTRE 1 (ENERO-MARZO) DEL AÑO 2022

FORM. EP-04

CODIGO DEL CAPITULO: 7001 **DESTINO DE FONDO: TODOS**

DENOMINACION: AYUNTAMIENTO DEL DISTRITO NACIONAL **ESTADO: Aprobado**

DESTINO DE FONDO	Estructura				CODIGO SNP	Clasificador de Gasto					FUNCION	FUENTE FINANCIAMIENTO	FUENTE ESPECIFICA	ORGANISMO FINANCIADOR	Presupuesto				Devengado						
	Partida no Asignada a Programa	PROGRAMA	PROYECTO	ACTIVIDAD/OBRA		TIPO	CONCEPTO	CUENTA	SUBCUENTA	AUXILIAR					DENOMINACION DEL GASTO	Original	Modificaciones Anteriores	Modificación Trimestral	Vigente	Acumulado Anterior	Trimestre	A la fecha	% Devengado a la fecha	Balance Disponible Trimestral	% Balance Disponible
1	2	3	4	5	6	7	8	9	10	11	12	13	14	15	16	17	18	19	20= 17 + 18 + 19	21	22	23	24 = 23 / 20	25= 20-23	26 = 25 / 20
12(S)	11	00	0001			2	2	2	1		Publicidad y propaganda					232,047.00	0.00	-43,573.68	188,473.32	0.00	0.00	0.00	0.00	188,473.32	51%
12(S)	11	00	0001			2	2	2	1	01	Publicidad y propaganda	2.5.03	20	1955	100	232,047.00	0.00	-43,573.68	188,473.32	0.00	0.00	0.00	0.00	188,473.32	51%
12(S)	11	00	0001			2	2	2	2		Impresión, encuadernación y rotulación					197,893.99	0.00	0.00	197,893.99	0.00	630.12	630.12	0.00	197,263.87	51%
12(S)	11	00	0001			2	2	2	2	01	Impresión, encuadernación y rotulación	2.5.03	20	1955	100	137,893.99	0.00	0.00	137,893.99	0.00	630.12	630.12	0.00	137,263.87	51%
12(S)	11	00	0001			2	2	2	2	01	Impresión, encuadernación y rotulación	2.5.03	30	9996	102	60,000.00	0.00	0.00	60,000.00	0.00	0.00	0.00	0.00	60,000.00	51%
12(S)	11	00	0001			2	2	2	3		VIÁTICOS					35,000.00	0.00	335,556.76	370,556.76	0.00	335,556.76	335,556.76	91%	35,000.00	51%
12(S)	11	00	0001			2	2	2	3	1	Viáticos dentro del país					35,000.00	0.00	0.00	35,000.00	0.00	0.00	0.00	0.00	35,000.00	51%
12(S)	11	00	0001			2	2	2	3	01	Viáticos dentro del país	2.5.03	30	9996	102	35,000.00	0.00	0.00	35,000.00	0.00	0.00	0.00	0.00	35,000.00	51%
12(S)	11	00	0001			2	2	2	3	2	Viáticos fuera del país					0.00	0.00	335,556.76	335,556.76	0.00	335,556.76	335,556.76	100%	0.00	51%
12(S)	11	00	0001			2	2	2	3	2	Viaticos fuera del país	2.5.03	20	1955	100	0.00	0.00	335,556.76	335,556.76	0.00	335,556.76	335,556.76	100%	0.00	51%
12(S)	11	00	0001			2	2	2	4		TRANSPORTE Y ALMACENAJE					821,590.74	0.00	-335,556.76	486,033.98	0.00	0.00	0.00	0.00	486,033.98	51%
12(S)	11	00	0001			2	2	2	4	2	Fletes					821,590.74	0.00	-335,556.76	486,033.98	0.00	0.00	0.00	0.00	486,033.98	51%
12(S)	11	00	0001			2	2	2	4	2	Fletes	2.5.03	20	1955	100	821,590.74	0.00	-335,556.76	486,033.98	0.00	0.00	0.00	0.00	486,033.98	51%
12(S)	11	00	0001			2	2	2	5		ALQUILERES Y RENTAS					7,431,257.88	0.00	43,573.68	7,474,831.56	0.00	1,703,910.00	1,703,910.00	23%	5,770,921.56	51%
12(S)	11	00	0001			2	2	2	5	3	Alquileres de equipos					34,306.32	0.00	77,880.00	77,880.00	0.00	0.00	0.00	0.00	77,880.00	51%
12(S)	11	00	0001			2	2	2	5	3	Alquiler de equipos médicos, sanitarios y de laboratorios	2.5.03	20	1955	100	34,306.32	0.00	43,573.68	77,880.00	0.00	0.00	0.00	0.00	77,880.00	51%
12(S)	11	00	0001			2	2	2	5	4	Alquileres de equipos de transporte, tracción y elevación					7,038,080.51	0.00	0.00	7,038,080.51	0.00	1,656,120.00	1,656,120.00	24%	5,381,960.51	51%
12(S)	11	00	0001			2	2	2	5	4	Alquileres de equipos de transporte, tracción y elevación	2.5.03	20	1955	100	2,038,080.51	0.00	0.00	2,038,080.51	0.00	0.00	0.00	0.00	2,038,080.51	51%
12(S)	11	00	0001			2	2	2	5	4	Otros alquileres de equipos de transporte, tracción y elevación	2.5.03	30	9996	102	5,000,000.00	0.00	0.00	5,000,000.00	0.00	1,656,120.00	1,656,120.00	33%	3,343,880.00	51%
12(S)	11	00	0001			2	2	2	5	8	Otros alquileres					358,871.05	0.00	0.00	358,871.05	0.00	47,790.00	47,790.00	13%	311,081.05	51%
12(S)	11	00	0001			2	2	2	5	8	Otros alquileres y arrendamientos por derechos de usos	2.5.03	30	9996	102	358,871.05	0.00	0.00	358,871.05	0.00	47,790.00	47,790.00	13%	311,081.05	51%
12(S)	11	00	0001			2	2	2	7		SERVICIOS DE CONSERVACIÓN, REPARACIONES MENORES E					2,102,028.73	0.00	0.00	2,102,028.73	0.00	36,382.00	36,382.00	2%	2,065,646.73	51%
12(S)	11	00	0001			2	2	2	7	1	Contratación de mantenimiento y reparaciones menores					1,852,360.83	0.00	0.00	1,852,360.83	0.00	18,172.00	18,172.00	1%	1,834,188.83	51%
12(S)	11	00	0001			2	2	2	7	1	Mantenimientos y reparaciones especiales	2.5.03	30	9996	102	852,360.83	0.00	0.00	852,360.83	0.00	18,172.00	18,172.00	2%	834,188.83	51%
12(S)	11	00	0001			2	2	2	7	1	Mantenimiento y reparación de instalaciones eléctricas	2.5.03	30	9996	102	1,000,000.00	0.00	0.00	1,000,000.00	0.00	0.00	0.00	0.00	1,000,000.00	51%
12(S)	11	00	0001			2	2	2	7	2	Mantenimiento y reparación de maquinarias y equipos					249,667.90	0.00	0.00	249,667.90	0.00	18,210.00	18,210.00	7%	231,457.90	51%
12(S)	11	00	0001			2	2	2	7	2	Mantenimiento y reparación de equipos de transporte, tracción y	2.5.03	30	9996	102	249,667.90	0.00	0.00	249,667.90	0.00	18,210.00	18,210.00	7%	231,457.90	51%
12(S)	11	00	0001			2	2	2	8		OTROS SERVICIOS NO INCLUIDOS EN CONCEPTOS ANTERIORES					2,593,853.22	0.00	0.00	2,593,853.22	0.00	106,677.90	106,677.90	4%	2,487,175.32	51%
12(S)	11	00	0001			2	2	2	8	5	Fumigación, lavandería, limpieza e higiene					9,605.67	0.00	0.00	9,605.67	0.00	0.00	0.00	0.00	9,605.67	51%
12(S)	11	00	0001			2	2	2	8	5	Limpieza e higiene	2.5.03	20	1955	100	9,605.67	0.00	0.00	9,605.67	0.00	0.00	0.00	0.00	9,605.67	51%
12(S)	11	00	0001			2	2	2	8	7	Servicios Técnicos y Profesionales					2,584,247.55	0.00	0.00	2,584,247.55	0.00	106,677.90	106,677.90	4%	2,477,569.65	51%
12(S)	11	00	0001			2	2	2	8	7	Otros servicios técnicos profesionales	2.5.03	30	9996	102	2,584,247.55	0.00	0.00	2,584,247.55	0.00	106,677.90	106,677.90	4%	2,477,569.65	51%
12(S)	11	00	0001			2	2	2	8	7	GESTIÓN Y ADMINISTRACIÓN DE SERVICIOS PÚBLICOS					1,965,829,083.94	0.00	0.00	1,965,829,083.94	0.00	529,606,627.46	529,606,627.46	27%	1,436,222,456.48	51%
12(S)	12	00									N/A					1,965,829,083.94	0.00	0.00	1,965,829,083.94	0.00	529,606,627.46	529,606,627.46	27%	1,436,222,456.48	51%
12(S)	12	00	0001								ADMINISTRACIÓN DE LOS SERVICIOS PÚBLICOS					16,900,000.00	0.00	0.00	16,900,000.00	0.00	129,224.93	129,224.93	1%	16,770,775.07	51%
12(S)	12	00	0001								GASTOS					16,900,000.00	0.00	0.00	16,900,000.00	0.00	129,224.93	129,224.93	1%	16,770,775.07	51%
12(S)	12	00	0001			2	2	2			CONTRATACIÓN DE SERVICIOS					1,200,000.00	0.00	0.00	1,200,000.00	0.00	0.00	0.00	0.00	1,200,000.00	51%
12(S)	12	00	0001			2	2	2	5		ALQUILERES Y RENTAS					200,000.00	0.00	0.00	200,000.00	0.00	0.00	0.00	0.00	200,000.00	51%
12(S)	12	00	0001			2	2	2	5	4	Alquileres de equipos de transporte, tracción y elevación					100,000.00	0.00	0.00	100,000.00	0.00	0.00	0.00	0.00	100,000.00	51%
12(S)	12	00	0001			2	2	2	5	4	Alquileres de equipos de transporte, tracción y elevación	1.1.02	30	9995	102	100,000.00	0.00	0.00	100,000.00	0.00	0.00	0.00	0.00	100,000.00	51%
12(S)	12	00	0001			2	2	2	5	8	Otros alquileres					100,000.00	0.00	0.00	100,000.00	0.00	0.00	0.00	0.00	100,000.00	51%
12(S)	12	00	0001			2	2	2	5	8	Otros alquileres	1.1.02	30	9995	102	100,000.00	0.00	0.00	100,000.00	0.00	0.00	0.00	0.00	100,000.00	51%
12(S)	12	00	0001			2	2	2	5	8	Otros alquileres y arrendamientos por derechos de usos	1.1.02	30	9995	102	100,000.00	0.00	0.00	100,000.00	0.00	0.00	0.00	0.00	100,000.00	51%
12(S)	12	00	0001			2	2	2	8		OTROS SERVICIOS NO INCLUIDOS EN CONCEPTOS ANTERIORES					1,000,000.00	0.00	0.00	1,000,000.00	0.00	0.00	0.00	0.00	1,000,000.00	51%
12(S)	12	00	0001			2	2	2	8	7	Servicios Técnicos y Profesionales					1,000,000.00	0.00	0.00	1,000,000.00	0.00	0.00	0.00	0.00		

MINISTERIO DE HACIENDA
CENTRALIZACIÓN DE LA INFORMACIÓN FINANCIERA DEL ESTADO
EJECUCIÓN DE LOS GASTOS Y APLICACIONES FINANCIERAS POR DESTINO DE FONDOS Y ESTRUCTURA
CORRESPONDIENTE AL TRIMESTRE 1 (ENERO-MARZO) DEL AÑO 2022

FORM. EP-04																DESTINO DE FONDO: TODOS									
CODIGO DEL CAPITULO: 7001																ESTADO: Aprobado									
DENOMINACION: AYUNTAMIENTO DEL DISTRITO NACIONAL																									
DESTINO DE FONDO	Estructura				CODIGO SNIP	Clasificador de Gasto						FUNCION	FUENTE FINANCIAMIENTO	FUENTE ESPECIFICA	ORGANISMO FINANCIADOR	Presupuesto				Devengado					
	Partida no Asignada a Programa	PROGRAMA	PROYECTO	ACTIVIDAD/OBRA		TIPO	CONCEPTO	CUENTA	SUBCUENTA	AUXILIAR	DENOMINACION DEL GASTO					Original	Modificaciones Anteriores	Modificación Trimestral	Vigente	Acumulado Anterior	Trimestre	A la fecha	% Devengado a la fecha	Balance Disponible Trimestral	% Balance Disponible
1	2	3	4	5	6	7	8	9	10	11	12	13	14	15	16	17	18	19	20= 17 + 18 + 19	21	22	23	24 = 23 / 20	25= 20-23	26 = 25 / 20
12(S)	12	00	0001			2	3	1	1		Alimentos y bebidas para personas	1.1.02	30	9995	102	500,000.00	0.00	0.00	500,000.00	0.00	12,344.70	12,344.70	2%	487,655.30	51%
12(S)	12	00	0001			2	3	1	1	01	Alimentos y bebidas para personas	1.1.02	30	9995	102	500,000.00	0.00	0.00	500,000.00	0.00	12,344.70	12,344.70	2%	487,655.30	51%
12(S)	12	00	0001			2	3	2	3		TEXTILES Y VESTUARIOS	1.1.02	30	9995	102	500,000.00	0.00	0.00	500,000.00	0.00	0.00	0.00	0%	500,000.00	51%
12(S)	12	00	0001			2	3	2	3		Prendas y accesorios de vestir	1.1.02	30	9995	102	500,000.00	0.00	0.00	500,000.00	0.00	0.00	0.00	0%	500,000.00	51%
12(S)	12	00	0001			2	3	2	3	01	Prendas y accesorios de vestir	1.1.02	30	9995	102	500,000.00	0.00	0.00	500,000.00	0.00	0.00	0.00	0%	500,000.00	51%
12(S)	12	00	0001			2	3	3	3		PAPEL, CARTÓN E IMPRESOS	1.1.02	30	9995	102	400,000.00	0.00	0.00	400,000.00	0.00	25,930.50	25,930.50	6%	374,069.50	51%
12(S)	12	00	0001			2	3	3	3		Productos de artes gráficas	1.1.02	30	9995	102	400,000.00	0.00	0.00	400,000.00	0.00	25,930.50	25,930.50	6%	374,069.50	51%
12(S)	12	00	0001			2	3	3	3	01	Productos de artes gráficas	1.1.02	30	9995	102	400,000.00	0.00	0.00	400,000.00	0.00	25,930.50	25,930.50	6%	374,069.50	51%
12(S)	12	00	0001			2	3	5	5		CUERO, CAUCHO Y PLÁSTICO	1.1.02	30	9995	102	2,000,000.00	0.00	0.00	2,000,000.00	0.00	0.00	0.00	0%	2,000,000.00	51%
12(S)	12	00	0001			2	3	5	5	01	Plástico	1.1.02	30	9995	102	2,000,000.00	0.00	0.00	2,000,000.00	0.00	0.00	0.00	0%	2,000,000.00	51%
12(S)	12	00	0001			2	3	5	5	01	Plástico	1.1.02	30	9995	102	2,000,000.00	0.00	0.00	2,000,000.00	0.00	0.00	0.00	0%	2,000,000.00	51%
12(S)	12	00	0001			2	3	6	6		PRODUCTOS DE MINERALES, METÁLICOS Y NO METÁLICOS	1.1.02	30	9995	102	3,300,000.00	0.00	0.00	3,300,000.00	0.00	0.00	0.00	0%	3,300,000.00	51%
12(S)	12	00	0001			2	3	6	1		Productos de cemento, cal, asbesto, yeso y arcilla	1.1.02	30	9995	102	500,000.00	0.00	0.00	500,000.00	0.00	0.00	0.00	0%	500,000.00	51%
12(S)	12	00	0001			2	3	6	1	01	Productos de cemento	1.1.02	30	9995	102	500,000.00	0.00	0.00	500,000.00	0.00	0.00	0.00	0%	500,000.00	51%
12(S)	12	00	0001			2	3	6	3		Productos metálicos y sus derivados	1.1.02	30	9995	102	2,800,000.00	0.00	0.00	2,800,000.00	0.00	0.00	0.00	0%	2,800,000.00	51%
12(S)	12	00	0001			2	3	6	3	03	Estructuras metálicas acabadas	1.1.02	30	9995	102	2,500,000.00	0.00	0.00	2,500,000.00	0.00	0.00	0.00	0%	2,500,000.00	51%
12(S)	12	00	0001			2	3	6	3	04	Herramientas menores	1.1.02	30	9995	102	300,000.00	0.00	0.00	300,000.00	0.00	0.00	0.00	0%	300,000.00	51%
12(S)	12	00	0001			2	3	7	7		COMBUSTIBLES, LUBRICANTES, PRODUCTOS QUÍMICOS Y CONEXOS	1.1.02	30	9995	102	8,000,000.00	0.00	0.00	8,000,000.00	0.00	0.00	0.00	0%	8,000,000.00	51%
12(S)	12	00	0001			2	3	7	2		Productos químicos y conexos	1.1.02	30	9995	102	8,000,000.00	0.00	0.00	8,000,000.00	0.00	0.00	0.00	0%	8,000,000.00	51%
12(S)	12	00	0001			2	3	7	2	06	Painturas, lacas, barnices, diluyentes y absorbentes para pinturas	1.1.02	30	9995	102	8,000,000.00	0.00	0.00	8,000,000.00	0.00	0.00	0.00	0%	8,000,000.00	51%
12(S)	12	00	0001			2	3	9	9		PRODUCTOS Y ÚTILES VARIOS	1.1.02	30	9995	102	1,000,000.00	0.00	0.00	1,000,000.00	0.00	90,949.73	90,949.73	9%	909,050.27	51%
12(S)	12	00	0001			2	3	9	9		Productos y útiles varios no identificados precedentemente (n.i.p.)	1.1.02	30	9995	102	1,000,000.00	0.00	0.00	1,000,000.00	0.00	90,949.73	90,949.73	9%	909,050.27	51%
12(S)	12	00	0001			2	3	9	9	01	Productos y Útiles Varios n.i.p	1.1.02	30	9995	102	1,000,000.00	0.00	0.00	1,000,000.00	0.00	90,949.73	90,949.73	9%	909,050.27	51%
12(S)	12	00	0002			2	3	9	9		ORNATO Y SANEAMIENTO DE CALLES, PLAZAS Y PARQUES					458,422,362.40	0.00	0.00	458,422,362.40	0.00	101,936,736.34	101,936,736.34	22%	356,485,626.06	51%
12(S)	12	00	0002			2	3	9	9							458,422,362.40	0.00	0.00	458,422,362.40	0.00	101,936,736.34	101,936,736.34	22%	356,485,626.06	51%
12(S)	12	00	0002			2	3	9	9							458,422,362.40	0.00	0.00	458,422,362.40	0.00	101,936,736.34	101,936,736.34	22%	356,485,626.06	51%
12(S)	12	00	0002			2	2	2	2		GASTOS					458,422,362.40	0.00	0.00	458,422,362.40	0.00	101,936,736.34	101,936,736.34	22%	356,485,626.06	51%
12(S)	12	00	0002			2	2	2	2		CONTRATACIÓN DE SERVICIOS					458,422,362.40	0.00	0.00	458,422,362.40	0.00	101,936,736.34	101,936,736.34	22%	356,485,626.06	51%
12(S)	12	00	0002			2	2	2	1		SERVICIOS BÁSICOS					458,422,362.40	0.00	0.00	458,422,362.40	0.00	101,936,736.34	101,936,736.34	22%	356,485,626.06	51%
12(S)	12	00	0002			2	2	2	1	6	Electricidad	3.2.01	30	9996	102	458,422,362.40	0.00	0.00	458,422,362.40	0.00	101,936,736.34	101,936,736.34	22%	356,485,626.06	51%
12(S)	12	00	0002			2	2	2	1	6	Energía eléctrica	3.2.01	30	9996	102	458,422,362.40	0.00	0.00	458,422,362.40	0.00	101,936,736.34	101,936,736.34	22%	356,485,626.06	51%
12(S)	12	00	0003			2	2	2	1	6	MANEJO DE RESIDUOS SÓLIDOS					1,405,452,869.35	0.00	0.00	1,405,452,869.35	0.00	418,346,378.85	418,346,378.85	30%	987,106,490.50	51%
12(S)	12	00	0003			2	2	2	1	6						1,405,452,869.35	0.00	0.00	1,405,452,869.35	0.00	418,346,378.85	418,346,378.85	30%	987,106,490.50	51%
12(S)	12	00	0003			2	2	2	1	6						1,405,452,869.35	0.00	0.00	1,405,452,869.35	0.00	418,346,378.85	418,346,378.85	30%	987,106,490.50	51%
12(S)	12	00	0003			2	2	2	1	6						1,405,452,869.35	0.00	0.00	1,405,452,869.35	0.00	418,346,378.85	418,346,378.85	30%	987,106,490.50	51%
12(S)	12	00	0003			2	2	2	1	6						1,405,452,869.35	0.00	0.00	1,405,452,869.35	0.00	418,346,378.85	418,346,378.85	30%	987,106,490.50	51%
12(S)	12	00	0003			2	2	2	1	6						1,405,452,869.35	0.00	0.00	1,405,452,869.35	0.00	418,346,378.85	418,346,378.85	30%	987,106,490.50	51%
12(S)	12	00	0003			2	2	2	1	6						1,405,452,869.35	0.00	0.00	1,405,452,869.35	0.00	418,346,378.85	418,346,378.85	30%	987,106,490.50	51%
12(S)	12	00	0003			2	2	2	1	6						1,405,452,869.35	0.00	0.00	1,405,452,869.35	0.00	418,346,378.85	418,346,378.85	30%	987,106,490.50	51%
12(S)	12	00	0003			2	2	2	1	6						1,405,452,869.35	0.00	0.00	1,405,452,869.35	0.00	418,346,378.85	418,346,378.85	30%	987,106,490.50	51%
12(S)	12	00	0003			2	2	2	1	6						1,405,452,869.35	0.00	0.00	1,405,452,869.35	0.00	418,346,378.85	418,346,378.85	30%	987,106,490.50	51%
12(S)	12	00	0003			2	2	2	1	6						1,405,452,869.35	0.00	0.00	1,405,452,869.35	0.00	418,346,378.85	418,346,378.85	30%	987,106,490.50	51%
12(S)	12	00	0003			2	2	2	1	6						1,405,452,869.35	0.00	0.00	1,405,452,869.35	0.00	418,346,378.85	418,346,378.85	30%	987,106,490.50	51%
12(S)	12	00																							

MINISTERIO DE HACIENDA
CENTRALIZACIÓN DE LA INFORMACIÓN FINANCIERA DEL ESTADO
EJECUCIÓN DE LOS GASTOS Y APLICACIONES FINANCIERAS POR DESTINO DE FONDOS Y ESTRUCTURA
CORRESPONDIENTE AL TRIMESTRE 1 (ENERO-MARZO) DEL AÑO 2022

FORM. EP-04

CODIGO DEL CAPITULO: 7001 **DESTINO DE FONDO: TODOS**

DENOMINACION: AYUNTAMIENTO DEL DISTRITO NACIONAL **ESTADO: Aprobado**

DESTINO DE FONDO	Estructura				CODIGO SNIP	Clasificador de Gasto					FUNCION	FUENTE FINANCIAMIENTO	FUENTE ESPECIFICA	ORGANISMO FINANCIADOR	Presupuesto				Devengado						
	Partida no Asignada a Programa	PROGRAMA	PROYECTO	ACTIVIDAD/OBRA		TIPO	CONCEPTO	CUENTA	SUBCUENTA	AJUDAR					DENOMINACION DEL GASTO	Original	Modificaciones Anteriores	Modificación Trimestral	Vigente	Acumulado Anterior	Trimestre	A la fecha	% Devengado a la fecha	Balance Disponible Trimestral	% Balance Disponible
12(S)	12	00	0003		2	3	2	3	01	Prendas y accesorios de vestir	3.2.02	30	9996	102	4,620,000.00	0.00	0.00	4,620,000.00	0.00	87,792.00	87,792.00	2%	4,532,208.00	51%	
12(S)	12	00	0003		2	3	5	5		CUERO, CAUCHO Y PLÁSTICO					10,580,500.00	0.00	0.00	10,580,500.00	0.00	28,143.00	28,143.00	0%	10,552,357.00	51%	
12(S)	12	00	0003		2	3	5	5		Plástico					10,580,500.00	0.00	0.00	10,580,500.00	0.00	28,143.00	28,143.00	0%	10,552,357.00	51%	
12(S)	12	00	0003		2	3	5	5	01	Plástico	3.2.02	30	9996	102	10,580,500.00	0.00	0.00	10,580,500.00	0.00	28,143.00	28,143.00	0%	10,552,357.00	51%	
12(S)	12	00	0003		2	3	6	6		PRODUCTOS DE MINERALES, METÁLICOS Y NO METÁLICOS					938,514.37	0.00	0.00	938,514.37	0.00	0.00	0.00	0%	938,514.37	51%	
12(S)	12	00	0003		2	3	6	3		Productos metálicos y sus derivados					938,514.37	0.00	0.00	938,514.37	0.00	0.00	0.00	0%	938,514.37	51%	
12(S)	12	00	0003		2	3	6	3	04	Herramientas menores	3.2.02	30	9996	102	938,514.37	0.00	0.00	938,514.37	0.00	0.00	0.00	0%	938,514.37	51%	
12(S)	12	00	0003		2	3	9	9		PRODUCTOS Y ÚTILES VARIOS					1,728,606.00	0.00	0.00	1,728,606.00	0.00	36,430.59	36,430.59	2%	1,692,175.41	51%	
12(S)	12	00	0003		2	3	9	1		Útiles y materiales de limpieza e higiene					834,314.00	0.00	0.00	834,314.00	0.00	0.00	0.00	0%	834,314.00	51%	
12(S)	12	00	0003		2	3	9	1	01	Útiles y materiales de limpieza e higiene	3.2.02	30	9996	102	834,314.00	0.00	0.00	834,314.00	0.00	0.00	0.00	0%	834,314.00	51%	
12(S)	12	00	0003		2	3	9	2		Útiles y materiales de escritorio, oficina, informática, escolares y					294,292.00	0.00	0.00	294,292.00	0.00	0.00	0.00	0%	294,292.00	51%	
12(S)	12	00	0003		2	3	9	2	01	Útiles y materiales de escritorio, oficina e informática	3.2.02	30	9996	102	294,292.00	0.00	0.00	294,292.00	0.00	0.00	0.00	0%	294,292.00	51%	
12(S)	12	00	0003		2	3	9	9		Productos y útiles varios no identificados precedentemente (n.i.p.)					600,000.00	0.00	0.00	600,000.00	0.00	36,430.59	36,430.59	6%	563,569.41	51%	
12(S)	12	00	0003		2	3	9	9	01	Productos y Útiles Varios n.i.p	3.2.02	30	9996	102	600,000.00	0.00	0.00	600,000.00	0.00	36,430.59	36,430.59	6%	563,569.41	51%	
12(S)	12	00	0004		2	3	9	9		SUPERVISIÓN Y ADMINISTRACIÓN DE CEMENTERIOS					6,630,000.00	0.00	0.00	6,630,000.00	0.00	30,481.62	30,481.62	0%	6,599,518.38	51%	
12(S)	12	00	0004		2	3	9	9		6,630,000.00					6,630,000.00	0.00	0.00	6,630,000.00	0.00	30,481.62	30,481.62	0%	6,599,518.38	51%	
12(S)	12	00	0004		2	3	9	9		6,630,000.00					6,630,000.00	0.00	0.00	6,630,000.00	0.00	30,481.62	30,481.62	0%	6,599,518.38	51%	
12(S)	12	00	0004		2	2	2	2		GASTOS					2,100,000.00	0.00	0.00	2,100,000.00	0.00	0.00	0.00	0%	2,100,000.00	51%	
12(S)	12	00	0004		2	2	2	2		CONTRATACIÓN DE SERVICIOS					600,000.00	0.00	0.00	600,000.00	0.00	0.00	0.00	0%	600,000.00	51%	
12(S)	12	00	0004		2	2	2	5		ALQUILERES Y RENTAS					500,000.00	0.00	0.00	500,000.00	0.00	0.00	0.00	0%	500,000.00	51%	
12(S)	12	00	0004		2	2	2	5	4	Alquileres de equipos de transporte, tracción y elevación	3.1.01	30	9995	102	500,000.00	0.00	0.00	500,000.00	0.00	0.00	0.00	0%	500,000.00	51%	
12(S)	12	00	0004		2	2	2	5	8	Otros alquileres					100,000.00	0.00	0.00	100,000.00	0.00	0.00	0.00	0%	100,000.00	51%	
12(S)	12	00	0004		2	2	2	5	8	01	Otros alquileres y arrendamientos por derechos de usos	3.1.01	30	9995	102	100,000.00	0.00	0.00	100,000.00	0.00	0.00	0.00	0%	100,000.00	51%
12(S)	12	00	0004		2	2	2	7		SERVICIOS DE CONSERVACIÓN, REPARACIONES MENORES E					600,000.00	0.00	0.00	600,000.00	0.00	0.00	0.00	0%	600,000.00	51%	
12(S)	12	00	0004		2	2	2	7	1	Contratación de mantenimiento y reparaciones menores					200,000.00	0.00	0.00	200,000.00	0.00	0.00	0.00	0%	200,000.00	51%	
12(S)	12	00	0004		2	2	2	7	2	Mantenimientos y reparaciones especiales	3.1.01	30	9995	102	200,000.00	0.00	0.00	200,000.00	0.00	0.00	0.00	0%	200,000.00	51%	
12(S)	12	00	0004		2	2	2	7	2	Mantenimiento y reparación de maquinarias y equipos					400,000.00	0.00	0.00	400,000.00	0.00	0.00	0.00	0%	400,000.00	51%	
12(S)	12	00	0004		2	2	2	7	2	06	Mantenimiento y reparación de equipos de transporte, tracción y	3.1.01	30	9995	102	400,000.00	0.00	0.00	400,000.00	0.00	0.00	0.00	0%	400,000.00	51%
12(S)	12	00	0004		2	2	2	8		OTROS SERVICIOS NO INCLUIDOS EN CONCEPTOS ANTERIORES					900,000.00	0.00	0.00	900,000.00	0.00	0.00	0.00	0%	900,000.00	51%	
12(S)	12	00	0004		2	2	2	8	5	Fumigación, lavandería, limpieza e higiene					500,000.00	0.00	0.00	500,000.00	0.00	0.00	0.00	0%	500,000.00	51%	
12(S)	12	00	0004		2	2	2	8	5	01	Fumigación	3.1.01	30	9995	102	500,000.00	0.00	0.00	500,000.00	0.00	0.00	0.00	0%	500,000.00	51%
12(S)	12	00	0004		2	2	2	8	7	Servicios Técnicos y Profesionales					400,000.00	0.00	0.00	400,000.00	0.00	0.00	0.00	0%	400,000.00	51%	
12(S)	12	00	0004		2	2	2	8	7	06	Otros servicios técnicos profesionales	3.1.01	30	9995	102	400,000.00	0.00	0.00	400,000.00	0.00	0.00	0.00	0%	400,000.00	51%
12(S)	12	00	0004		2	3	3	3		MATERIALES Y SUMINISTROS					4,530,000.00	0.00	0.00	4,530,000.00	0.00	30,481.62	30,481.62	1%	4,499,518.38	51%	
12(S)	12	00	0004		2	3	3	1		ALIMENTOS Y PRODUCTOS AGROFORESTALES					100,000.00	0.00	0.00	100,000.00	0.00	0.00	0.00	0%	100,000.00	51%	
12(S)	12	00	0004		2	3	3	1	1	Alimentos y bebidas para personas					100,000.00	0.00	0.00	100,000.00	0.00	0.00	0.00	0%	100,000.00	51%	
12(S)	12	00	0004		2	3	3	1	1	01	Alimentos y bebidas para personas	3.1.01	30	9995	102	100,000.00	0.00	0.00	100,000.00	0.00	0.00	0.00	0%	100,000.00	51%
12(S)	12	00	0004		2	3	3	2		TEXTILES Y VESTUARIOS					150,000.00	0.00	0.00	150,000.00	0.00	0.00	0.00	0%	150,000.00	51%	
12(S)	12	00	0004		2	3	3	2	3	Prendas y accesorios de vestir					150,000.00	0.00	0.00	150,000.00	0.00	0.00	0.00	0%	150,000.00	51%	
12(S)	12	00	0004		2	3	3	2	3	01	Prendas y accesorios de vestir	3.1.01	30	9995	102	150,000.00	0.00	0.00	150,000.00	0.00	0.00	0.00	0%	150,000.00	51%
12(S)	12	00	0004		2	3	3	3		PAPEL, CARTÓN E IMPRESOS					30,000.00	0.00	0.00	30,000.00	0.00	0.00	0.00	0%	30,000.00	51%	
12(S)	12	00	0004		2	3	3	3	2	Papel y cartón					30,000.00	0.00	0.00	30,000.00	0.00	0.00	0.00	0%	30,000.00	51%	
12(S)	12	00	0004		2	3	3	2	01	Papel y cartón	3.1.01	30	9995	102	30,000.00	0.00	0.00	30,000.00	0.00	0.00	0.00	0%	30,000.00	51%	
12(S)	12	00	0004		2	3	3	5		CUERO, CAUCHO Y PLÁSTICO					150,000.00	0.00	0.00	150,000.00	0.00	0.00	0.00	0%	150,000.00	51%	
12(S)	12	00	0004		2	3	3	5	5	Plástico					150,000.00	0.00	0.00	150,000.00	0.00	0.00	0.00	0%	150,000.00	51%	
12(S)	12	00	0004		2	3	3	5	5	01	Plástico	3.1.01	30	9995	102	150,000.00	0.00	0.00	150,000.00	0.00	0.00	0.00	0%	150,000.00	51%
12(S)	12	00	0004		2	3	3	6		PRODUCTOS DE MINERALES, METÁLICOS Y NO METÁLICOS					1,200,000.00	0.00	0.00	1,200,000.00	0.00	19,389.66	19,389.66	2%	1,180,610.34	51%	
12(S)	12	00	0004		2	3	3																		

MINISTERIO DE HACIENDA
CENTRALIZACIÓN DE LA INFORMACIÓN FINANCIERA DEL ESTADO
EJECUCIÓN DE LOS GASTOS Y APLICACIONES FINANCIERAS POR DESTINO DE FONDOS Y ESTRUCTURA
CORRESPONDIENTE AL TRIMESTRE 1 (ENERO-MARZO) DEL AÑO 2022

FORM. EP-04																DESTINO DE FONDO: TODOS										
CODIGO DEL CAPITULO: 7001																ESTADO: Aprobado										
DENOMINACION: AYUNTAMIENTO DEL DISTRITO NACIONAL																										
DESTINO DE FONDO	Estructura				CODIGO SNIP	Clasificador de Gasto						FUNCION	FUENTE FINANCIAMIENTO	FUENTE ESPECIFICA	ORGANISMO FINANCIADOR	Presupuesto				Devengado						
	Partida no Asignada a Programa	PROGRAMA	PROYECTO	ACTIVIDAD/OBRA		TIPO	CONCEPTO	CUENTA	SUBCUENTA	AUXILIAR	DENOMINACION DEL GASTO					Original	Modificaciones Anteriores	Modificación Trimestral	Vigente	Acumulado Anterior	Trimestre	A la fecha	% Devengado a la fecha	Balance Disponible Trimestral	% Balance Disponible	
1	2	3	4	5	6	7	8	9	10	11	12	13	14	15	16	17	18	19	20= 17 + 18 + 19	21	22	23	24 = 23 / 20	25= 20-23	26 = 25 / 20	
12(S)	12	00	0004			2	3	6	3	04	Herramientas menores	3.1.01	30	9995	102	200,000.00	0.00	0.00	200,000.00	0.00	0.00	0.00	0.00	0.00	200,000.00	51%
12(S)	12	00	0004			2	3	7			COMBUSTIBLES, LUBRICANTES, PRODUCTOS QUÍMICOS Y CONEXOS					2,000,000.00	0.00	0.00	2,000,000.00	0.00	0.00	0.00	0.00	2,000,000.00	51%	
12(S)	12	00	0004			2	3	7	1		Combustibles y lubricantes					500,000.00	0.00	0.00	500,000.00	0.00	0.00	0.00	0.00	500,000.00	51%	
12(S)	12	00	0004			2	3	7	1	02	Gasoil	3.1.01	30	9995	102	500,000.00	0.00	0.00	500,000.00	0.00	0.00	0.00	0.00	500,000.00	51%	
12(S)	12	00	0004			2	3	7	2		Productos químicos y conexos					1,500,000.00	0.00	0.00	1,500,000.00	0.00	0.00	0.00	0.00	1,500,000.00	51%	
12(S)	12	00	0004			2	3	7	2	06	Pinturas, lacas, barnices, diluyentes y absorbentes para pinturas	3.1.01	30	9995	102	1,500,000.00	0.00	0.00	1,500,000.00	0.00	0.00	0.00	0.00	1,500,000.00	51%	
12(S)	12	00	0004			2	3	9			PRODUCTOS Y ÚTILES VARIOS					900,000.00	0.00	0.00	900,000.00	0.00	11,091.96	11,091.96	1%	888,908.04	51%	
12(S)	12	00	0004			2	3	9	1		Útiles y materiales de limpieza e higiene					100,000.00	0.00	0.00	100,000.00	0.00	0.00	0.00	0.00	100,000.00	51%	
12(S)	12	00	0004			2	3	9	1	01	Útiles y materiales de limpieza e higiene	3.1.01	30	9995	102	100,000.00	0.00	0.00	100,000.00	0.00	0.00	0.00	0.00	100,000.00	51%	
12(S)	12	00	0004			2	3	9	2		Útiles y materiales de escritorio, oficina, informática, escolares y					50,000.00	0.00	0.00	50,000.00	0.00	0.00	0.00	0.00	50,000.00	51%	
12(S)	12	00	0004			2	3	9	2	01	Útiles y materiales de escritorio, oficina e informática	3.1.01	30	9995	102	50,000.00	0.00	0.00	50,000.00	0.00	0.00	0.00	0.00	50,000.00	51%	
12(S)	12	00	0004			2	3	9	6		Productos eléctricos y afines					100,000.00	0.00	0.00	100,000.00	0.00	0.00	0.00	0.00	100,000.00	51%	
12(S)	12	00	0004			2	3	9	6	01	Productos eléctricos y afines	3.1.01	30	9995	102	100,000.00	0.00	0.00	100,000.00	0.00	0.00	0.00	0.00	100,000.00	51%	
12(S)	12	00	0004			2	3	9	8		Repuestos y accesorios menores					150,000.00	0.00	0.00	150,000.00	0.00	0.00	0.00	0.00	150,000.00	51%	
12(S)	12	00	0004			2	3	9	8	01	Repuestos	3.1.01	30	9995	102	150,000.00	0.00	0.00	150,000.00	0.00	0.00	0.00	0.00	150,000.00	51%	
12(S)	12	00	0004			2	3	9	9		Productos y útiles varios no identificados precedentemente (n.i.p.)					500,000.00	0.00	0.00	500,000.00	0.00	11,091.96	11,091.96	2%	488,908.04	51%	
12(S)	12	00	0004			2	3	9	9	01	Productos y Útiles Varios n.i.p	3.1.01	30	9995	102	500,000.00	0.00	0.00	500,000.00	0.00	11,091.96	11,091.96	2%	488,908.04	51%	
12(S)	12	00	0005			2	3	9	9		ADMINISTRACIÓN Y REPARACIÓN DE UNIDADES MOTORIZADAS					55,196,852.19	0.00	0.00	55,196,852.19	0.00	5,401,545.86	5,401,545.86	10%	49,795,306.33	51%	
12(S)	12	00	0005			2	3	9	9		55,196,852.19					55,196,852.19	0.00	0.00	55,196,852.19	0.00	5,401,545.86	5,401,545.86	10%	49,795,306.33	51%	
12(S)	12	00	0005			2	3	9	9		55,196,852.19					55,196,852.19	0.00	0.00	55,196,852.19	0.00	5,401,545.86	5,401,545.86	10%	49,795,306.33	51%	
12(S)	12	00	0005			2	2				GASTOS					13,621,259.26	-400,000.00	0.00	12,221,259.26	0.00	2,017,009.67	2,017,009.67	15%	11,204,249.59	51%	
12(S)	12	00	0005			2	2				CONTRATACIÓN DE SERVICIOS					25,000.00	0.00	0.00	25,000.00	0.00	3,000.00	3,000.00	12%	22,000.00	51%	
12(S)	12	00	0005			2	2	4			TRANSPORTE Y ALMACENAJE					25,000.00	0.00	0.00	25,000.00	0.00	3,000.00	3,000.00	12%	22,000.00	51%	
12(S)	12	00	0005			2	2	4	1		Pasajes y gastos de transporte					25,000.00	0.00	0.00	25,000.00	0.00	3,000.00	3,000.00	12%	22,000.00	51%	
12(S)	12	00	0005			2	2	4	1	01	Pasajes y gastos de transporte	2.1.02	30	9996	102	25,000.00	0.00	0.00	25,000.00	0.00	3,000.00	3,000.00	12%	22,000.00	51%	
12(S)	12	00	0005			2	2	7			SERVICIOS DE CONSERVACIÓN, REPARACIONES MENORES E					11,756,259.26	0.00	-400,000.00	11,356,259.26	0.00	1,069,012.12	1,069,012.12	9%	10,287,247.14	51%	
12(S)	12	00	0005			2	2	7	1		Contratación de mantenimiento y reparaciones menores					809,041.80	0.00	0.00	809,041.80	0.00	0.00	0.00	0.00	809,041.80	51%	
12(S)	12	00	0005			2	2	7	1	02	Mantenimientos y reparaciones especiales	2.1.02	30	9996	102	809,041.80	0.00	0.00	809,041.80	0.00	0.00	0.00	0.00	809,041.80	51%	
12(S)	12	00	0005			2	2	7	2		Mantenimiento y reparación de maquinarias y equipos					10,947,217.46	0.00	-400,000.00	10,547,217.46	0.00	1,069,012.12	1,069,012.12	10%	9,478,205.34	51%	
12(S)	12	00	0005			2	2	7	2	06	Mantenimiento y reparación de equipos de transporte, tracción y	2.1.02	30	9996	102	10,947,217.46	0.00	-400,000.00	10,547,217.46	0.00	1,069,012.12	1,069,012.12	10%	9,478,205.34	51%	
12(S)	12	00	0005			2	2	8			OTROS SERVICIOS NO INCLUIDOS EN CONCEPTOS ANTERIORES					1,840,000.00	0.00	0.00	1,840,000.00	0.00	944,997.55	944,997.55	51%	895,002.45	51%	
12(S)	12	00	0005			2	2	8	7		Servicios Técnicos y Profesionales					1,840,000.00	0.00	0.00	1,840,000.00	0.00	944,997.55	944,997.55	51%	895,002.45	51%	
12(S)	12	00	0005			2	2	8	7	04	Servicios de capacitación	2.1.02	30	9996	102	840,000.00	0.00	0.00	840,000.00	0.00	0.00	0.00	0.00	840,000.00	51%	
12(S)	12	00	0005			2	2	8	7	06	Otros servicios técnicos profesionales	2.1.02	30	9996	102	1,000,000.00	0.00	0.00	1,000,000.00	0.00	944,997.55	944,997.55	94%	55,002.45	51%	
12(S)	12	00	0005			2	3				MATERIALES Y SUMINISTROS					41,575,592.93	0.00	400,000.00	41,975,592.93	0.00	3,384,536.19	3,384,536.19	8%	38,591,056.74	51%	
12(S)	12	00	0005			2	3	1			ALIMENTOS Y PRODUCTOS AGROFORESTALES					216,000.00	0.00	0.00	216,000.00	0.00	160,441.30	160,441.30	74%	55,558.70	51%	
12(S)	12	00	0005			2	3	1	1		Alimentos y bebidas para personas					216,000.00	0.00	0.00	216,000.00	0.00	160,441.30	160,441.30	74%	55,558.70	51%	
12(S)	12	00	0005			2	3	1	1	01	Alimentos y bebidas para personas	2.1.02	30	9996	102	216,000.00	0.00	0.00	216,000.00	0.00	160,441.30	160,441.30	74%	55,558.70	51%	
12(S)	12	00	0005			2	3	2			TEXTILES Y VESTUARIOS					865,000.00	0.00	0.00	865,000.00	0.00	0.00	0.00	0.00	865,000.00	51%	
12(S)	12	00	0005			2	3	2	3		Prendas y accesorios de vestir					165,000.00	0.00	0.00	165,000.00	0.00	0.00	0.00	0.00	165,000.00	51%	
12(S)	12	00	0005			2	3	2	3	01	Prendas y accesorios de vestir	2.1.02	30	9996	102	165,000.00	0.00	0.00	165,000.00	0.00	0.00	0.00	0.00	165,000.00	51%	
12(S)	12	00	0005			2	3	2	4		Calzados					700,000.00	0.00	0.00	700,000.00	0.00	0.00	0.00	0.00	700,000.00	51%	
12(S)	12	00	0005			2	3	2	4	01	Calzados	2.1.02	30	9996	102	700,000.00	0.00	0.00	700,000.00	0.00	0.00	0.00	0.00	700,000.00	51%	
12(S)	12	00	0005			2	3	3			PAPEL, CARTÓN E IMPRESOS					160,408.00	0.00	0.00	160,408.00	0.00	0.00	0.00	0.00	160,408.00	51%	
12(S)	12	00	0005			2	3	3	3		Productos de artes gráficas					160,408.00	0.00	0.00	160,408.00	0.00	0.00	0.00	0.00	160,408.00	51%	
12(S)	12	00																								

MINISTERIO DE HACIENDA
CENTRALIZACIÓN DE LA INFORMACIÓN FINANCIERA DEL ESTADO
EJECUCIÓN DE LOS GASTOS Y APLICACIONES FINANCIERAS POR DESTINO DE FONDOS Y ESTRUCTURA
CORRESPONDIENTE AL TRIMESTRE 1 (ENERO-MARZO) DEL AÑO 2022

FORM. EP-04

CODIGO DEL CAPITULO: 7001

DENOMINACION: AYUNTAMIENTO DEL DISTRITO NACIONAL

DESTINO DE FONDO: TODOS

ESTADO: Aprobado

DESTINO DE FONDO	Estructura				CODIGO SNP	Clasificador de Gasto					FUNCION	FUENTE FINANCIAMIENTO	FUENTE ESPECIFICA	ORGANISMO FINANCIADOR	Presupuesto				Devengado						
	Partida no Asignada a Programa	PROGRAMA	PROYECTO	ACTIVIDAD/OBRA		TIPO	CONCEPTO	CUENTA	SUBCUENTA	AUXILIAR					DENOMINACION DEL GASTO	Original	Modificaciones Anteriores	Modificación Trimestral	Vigente	Acumulado Anterior	Trimestre	A la fecha	% Devengado a la fecha	Balance Disponible Trimestral	% Balance Disponible
1	2	3	4	5	6	7	8	9	10	11	12	13	14	15	16	17	18	19	20= 17 + 18 + 19	21	22	23	24 = 23 / 20	25= 20-23	26 = 25 / 20
12(S)	12	00	0005			2	3	5	4	01	Articulos de caucho	2.1.02	30	9996	102	205,619.65	0.00	0.00	205,619.65	0.00	0.00	0.00	0%	205,619.65	51%
12(S)	12	00	0005			2	3	5	5	01	Plástico	2.1.02	30	9996	102	1,298,000.00	0.00	0.00	1,298,000.00	0.00	0.00	0.00	0%	1,298,000.00	51%
12(S)	12	00	0005			2	3	6			PRODUCTOS DE MINERALES, METÁLICOS Y NO METÁLICOS					1,285,000.00	0.00	0.00	1,285,000.00	0.00	140,219.76	140,219.76	11%	1,144,780.24	51%
12(S)	12	00	0005			2	3	6	3		Productos metálicos y sus derivados					1,285,000.00	0.00	0.00	1,285,000.00	0.00	140,219.76	140,219.76	11%	1,144,780.24	51%
12(S)	12	00	0005			2	3	6	3	03	Estructuras metálicas acabadas	2.1.02	30	9996	102	520,000.00	0.00	0.00	520,000.00	0.00	131,358.40	131,358.40	25%	388,641.60	51%
12(S)	12	00	0005			2	3	6	3	04	Herramientas menores	2.1.02	30	9996	102	350,000.00	0.00	0.00	350,000.00	0.00	0.00	0.00	0%	350,000.00	51%
12(S)	12	00	0005			2	3	6	3	06	Productos metálicos	2.1.02	30	9996	102	415,000.00	0.00	0.00	415,000.00	0.00	8,861.36	8,861.36	2%	406,138.64	51%
12(S)	12	00	0005			2	3	7			COMBUSTIBLES, LUBRICANTES, PRODUCTOS QUÍMICOS Y CONEXOS					27,682,640.01	0.00	0.00	27,682,640.01	0.00	3,017,989.31	3,017,989.31	11%	24,664,650.70	51%
12(S)	12	00	0005			2	3	7	1		Combustibles y lubricantes					27,502,640.01	0.00	0.00	27,502,640.01	0.00	3,017,589.31	3,017,589.31	11%	24,485,050.70	51%
12(S)	12	00	0005			2	3	7	1	02	Gasoil	2.1.02	30	9996	102	25,800,000.01	0.00	0.00	25,800,000.01	0.00	3,017,589.31	3,017,589.31	12%	22,782,410.70	51%
12(S)	12	00	0005			2	3	7	1	05	Aceites y grasas	2.1.02	30	9996	102	1,702,640.00	0.00	0.00	1,702,640.00	0.00	0.00	0.00	0%	1,702,640.00	51%
12(S)	12	00	0005			2	3	7	2		Productos químicos y conexos					180,000.00	0.00	0.00	180,000.00	0.00	400.00	400.00	0%	179,600.00	51%
12(S)	12	00	0005			2	3	7	2	06	Pinturas, lacas, barnices, diluyentes y absorbentes para pinturas	2.1.02	30	9996	102	180,000.00	0.00	0.00	180,000.00	0.00	400.00	400.00	0%	179,600.00	51%
12(S)	12	00	0005			2	3	9			PRODUCTOS Y ÚTILES VARIOS					2,479,997.27	0.00	400,000.00	2,879,997.27	0.00	65,885.82	65,885.82	2%	2,814,111.45	51%
12(S)	12	00	0005			2	3	9	1		Útiles y materiales de limpieza e higiene					98,280.51	0.00	0.00	98,280.51	0.00	0.00	0.00	0%	98,280.51	51%
12(S)	12	00	0005			2	3	9	1	01	Útiles y materiales de limpieza e higiene	2.1.02	30	9996	102	98,280.51	0.00	0.00	98,280.51	0.00	0.00	0.00	0%	98,280.51	51%
12(S)	12	00	0005			2	3	9	6		Productos eléctricos y afines					1,257,021.00	0.00	0.00	1,257,021.00	0.00	40,915.00	40,915.00	3%	1,216,106.00	51%
12(S)	12	00	0005			2	3	9	6	01	Productos eléctricos y afines	2.1.02	30	9996	102	1,257,021.00	0.00	0.00	1,257,021.00	0.00	40,915.00	40,915.00	3%	1,216,106.00	51%
12(S)	12	00	0005			2	3	9	8		Repuestos y accesorios menores					151,712.38	0.00	400,000.00	551,712.38	0.00	0.00	0.00	0%	551,712.38	51%
12(S)	12	00	0005			2	3	9	8	01	Repuestos	2.1.02	30	9996	102	151,712.38	0.00	0.00	151,712.38	0.00	0.00	0.00	0%	151,712.38	51%
12(S)	12	00	0005			2	3	9	9		Productos y útiles varios no identificados precedentemente (n.i.p.)					972,983.38	0.00	0.00	972,983.38	0.00	24,970.82	24,970.82	3%	948,012.56	51%
12(S)	12	00	0005			2	3	9	9	01	Productos y Útiles Varios n.i.p	2.1.02	30	9996	102	972,983.38	0.00	0.00	972,983.38	0.00	24,970.82	24,970.82	3%	948,012.56	51%
12(S)	12	00	0006								SEGURIDAD Y VIGILANCIA CIUDADANA					13,347,000.00	0.00	0.00	13,347,000.00	0.00	3,549,719.00	3,549,719.00	27%	9,797,281.00	51%
12(S)	12	00	0006													13,347,000.00	0.00	0.00	13,347,000.00	0.00	3,549,719.00	3,549,719.00	27%	9,797,281.00	51%
12(S)	12	00	0006			2	2				GASTOS					13,347,000.00	0.00	0.00	13,347,000.00	0.00	3,549,719.00	3,549,719.00	27%	9,797,281.00	51%
12(S)	12	00	0006			2	2				CONTRATACIÓN DE SERVICIOS					830,000.00	0.00	0.00	830,000.00	0.00	51,360.50	51,360.50	6%	778,639.50	51%
12(S)	12	00	0006			2	2	1			SERVICIOS BÁSICOS					220,000.00	0.00	0.00	220,000.00	0.00	0.00	0.00	0%	220,000.00	51%
12(S)	12	00	0006			2	2	1	1		Radiocomunicación					200,000.00	0.00	0.00	200,000.00	0.00	0.00	0.00	0%	200,000.00	51%
12(S)	12	00	0006			2	2	1	1	01	Radiocomunicación	1.4.01	30	9995	102	200,000.00	0.00	0.00	200,000.00	0.00	0.00	0.00	0%	200,000.00	51%
12(S)	12	00	0006			2	2	1	7		Agua					20,000.00	0.00	0.00	20,000.00	0.00	0.00	0.00	0%	20,000.00	51%
12(S)	12	00	0006			2	2	1	7	01	Agua	1.4.01	30	9995	102	20,000.00	0.00	0.00	20,000.00	0.00	0.00	0.00	0%	20,000.00	51%
12(S)	12	00	0006			2	2	2			PUBLICIDAD, IMPRESIÓN Y ENCUADERNACIÓN					50,000.00	0.00	0.00	50,000.00	0.00	0.00	0.00	0%	50,000.00	51%
12(S)	12	00	0006			2	2	2	2		Impresión, encuadernación y rotulación					50,000.00	0.00	0.00	50,000.00	0.00	0.00	0.00	0%	50,000.00	51%
12(S)	12	00	0006			2	2	2	2	01	Impresión, encuadernación y rotulación	1.4.01	30	9995	102	50,000.00	0.00	0.00	50,000.00	0.00	0.00	0.00	0%	50,000.00	51%
12(S)	12	00	0006			2	2	4			TRANSPORTE Y ALMACENAJE					60,000.00	0.00	0.00	60,000.00	0.00	0.00	0.00	0%	60,000.00	51%
12(S)	12	00	0006			2	2	4	1		Pasajes y gastos de transporte					60,000.00	0.00	0.00	60,000.00	0.00	0.00	0.00	0%	60,000.00	51%
12(S)	12	00	0006			2	2	4	1	01	Pasajes y gastos de transporte	1.4.01	30	9995	102	60,000.00	0.00	0.00	60,000.00	0.00	0.00	0.00	0%	60,000.00	51%
12(S)	12	00	0006			2	2	7			SERVICIOS DE CONSERVACIÓN, REPARACIONES MENORES E					500,000.00	0.00	0.00	500,000.00	0.00	51,360.50	51,360.50	10%	448,639.50	51%
12(S)	12	00	0006			2	2	7	2		Mantenimiento y reparación de maquinarias y equipos					500,000.00	0.00	0.00	500,000.00	0.00	51,360.50	51,360.50	10%	448,639.50	51%
12(S)	12	00	0006			2	2	7	2	06	Mantenimiento y reparación de equipos de transporte, tracción y	1.4.01	30	9995	102	500,000.00	0.00	0.00	500,000.00	0.00	51,360.50	51,360.50	10%	448,639.50	51%
12(S)	12	00	0006			2	3				MATERIALES Y SUMINISTROS					12,517,000.00	0.00	0.00	12,517,000.00	0.00	3,498,358.50	3,498,358.50	28%	9,018,641.50	51%
12(S)	12	00	0006			2	3	1			ALIMENTOS Y PRODUCTOS AGROFORESTALES					8,000,000.00	0.00	0.00	8,000,000.00	0.00	3,322,135.13	3,322,135.13	42%	4,677,864.87	51%
12(S)	12	00	0006			2	3	1	1		Alimentos y bebidas para personas					8,000,000.00	0.00	0.00	8,000,000.00	0.00	3,322,135.13	3,322,135.13	42%	4,677,864.87	51%
12(S)	12	00	0006			2	3	1	1	01	Alimentos y bebidas para personas	1.4.01	30	9995	102	8,000,000.00	0.00	0.00	8,000,000.00	0.00	3,322,135.13	3,322,135.13	42%	4,677,864.87	51%
12(S)	12	00	0006			2	3	2			TEXTILES Y VESTUARIOS					3,117,000.00	0.00	0.00	3,117,000.00	0.00	42,067.00	42,067.00	1%	3,074,933.00	51%
12(S)	12	00	0006			2	3	2	3		Prendas														

MINISTERIO DE HACIENDA
CENTRALIZACIÓN DE LA INFORMACIÓN FINANCIERA DEL ESTADO
EJECUCIÓN DE LOS GASTOS Y APLICACIONES FINANCIERAS POR DESTINO DE FONDOS Y ESTRUCTURA
CORRESPONDIENTE AL TRIMESTRE 1 (ENERO-MARZO) DEL AÑO 2022

FORM. EP-04																DESTINO DE FONDO: TODOS									
CODIGO DEL CAPITULO: 7001																ESTADO: Aprobado									
DENOMINACION: AYUNTAMIENTO DEL DISTRITO NACIONAL																									
DESTINO DE FONDO	Estructura				CODIGO SNP	Clasificador de Gasto						FUNCION	FUENTE FINANCIAMIENTO	FUENTE ESPECIFICA	ORGANISMO FINANCIADOR	Presupuesto				Devengado					
	Partida no Asignada a Programa	PROGRAMA	PROYECTO	ACTIVIDAD/OBRA		TIPO	CONCEPTO	CUENTA	SUBCUENTA	AUXILIAR	DENOMINACION DEL GASTO					Original	Modificaciones Anteriores	Modificación Trimestral	Vigente	Acumulado Anterior	Trimestre	A la fecha	% Devengado a la fecha	Balance Disponible Trimestral	% Balance Disponible
1	2	3	4	5	6	7	8	9	10	11	12	13	14	15	16	17	18	19	20= 17 + 18 + 19	21	22	23	24 = 23 / 20	25= 20-23	26 = 25 / 20
12(S)	12	00	0006			2	3	2	4	01	Calzados	1.4.01	30	9995	102	650,000.00	0.00	0.00	650,000.00	0.00	0.00	0.00	0%	650,000.00	51%
12(S)	12	00	0006			2	3	3			PAPEL, CARTON E IMPRESOS	1.4.01	30	9995	102	400,000.00	0.00	0.00	400,000.00	0.00	5,541.95	5,541.95	1%	394,458.05	51%
12(S)	12	00	0006			2	3	3	3		Productos de artes gráficas	1.4.01	30	9995	102	400,000.00	0.00	0.00	400,000.00	0.00	5,541.95	5,541.95	1%	394,458.05	51%
12(S)	12	00	0006			2	3	3	01		Productos de artes gráficas	1.4.01	30	9995	102	400,000.00	0.00	0.00	400,000.00	0.00	5,541.95	5,541.95	1%	394,458.05	51%
12(S)	12	00	0006			2	3	6			PRODUCTOS DE MINERALES, METÁLICOS Y NO METÁLICOS	1.4.01	30	9995	102	50,000.00	0.00	0.00	50,000.00	0.00	2,538.97	2,538.97	5%	47,461.03	51%
12(S)	12	00	0006			2	3	6	3		Productos metálicos y sus derivados	1.4.01	30	9995	102	50,000.00	0.00	0.00	50,000.00	0.00	2,538.97	2,538.97	5%	47,461.03	51%
12(S)	12	00	0006			2	3	6	3	03	Estructuras metálicas acabadas	1.4.01	30	9995	102	50,000.00	0.00	0.00	50,000.00	0.00	2,538.97	2,538.97	5%	47,461.03	51%
12(S)	12	00	0006			2	3	7			COMBUSTIBLES, LUBRICANTES, PRODUCTOS QUÍMICOS Y CONEXOS	1.4.01	30	9995	102	100,000.00	0.00	0.00	100,000.00	0.00	310.00	310.00	0%	99,690.00	51%
12(S)	12	00	0006			2	3	7	1		Combustibles y lubricantes	1.4.01	30	9995	102	100,000.00	0.00	0.00	100,000.00	0.00	310.00	310.00	0%	99,690.00	51%
12(S)	12	00	0006			2	3	7	1	06	Lubricantes	1.4.01	30	9995	102	100,000.00	0.00	0.00	100,000.00	0.00	310.00	310.00	0%	99,690.00	51%
12(S)	12	00	0006			2	3	9			PRODUCTOS Y ÚTILES VARIOS	1.4.01	30	9995	102	850,000.00	0.00	0.00	850,000.00	0.00	125,765.45	125,765.45	15%	724,234.55	51%
12(S)	12	00	0006			2	3	9	1		Útiles y materiales de limpieza e higiene	1.4.01	30	9995	102	50,000.00	0.00	0.00	50,000.00	0.00	0.00	0.00	0%	50,000.00	51%
12(S)	12	00	0006			2	3	9	1	01	Útiles y materiales de escritorio, oficina e informática	1.4.01	30	9995	102	50,000.00	0.00	0.00	50,000.00	0.00	0.00	0.00	0%	50,000.00	51%
12(S)	12	00	0006			2	3	9	2		Útiles y materiales de escritorio, oficina, informática, escolares y	1.4.01	30	9995	102	100,000.00	0.00	0.00	100,000.00	0.00	595.50	595.50	1%	99,404.50	51%
12(S)	12	00	0006			2	3	9	2	01	Útiles y materiales de escritorio, oficina e informática	1.4.01	30	9995	102	100,000.00	0.00	0.00	100,000.00	0.00	595.50	595.50	1%	99,404.50	51%
12(S)	12	00	0006			2	3	9	5		Útiles de cocina y comedor	1.4.01	30	9995	102	100,000.00	0.00	0.00	100,000.00	0.00	0.00	0.00	0%	100,000.00	51%
12(S)	12	00	0006			2	3	9	5	01	Útiles de cocina y comedor	1.4.01	30	9995	102	100,000.00	0.00	0.00	100,000.00	0.00	0.00	0.00	0%	100,000.00	51%
12(S)	12	00	0006			2	3	9	6		Productos eléctricos y afines	1.4.01	30	9995	102	100,000.00	0.00	0.00	100,000.00	0.00	99,297.00	99,297.00	99%	703.00	51%
12(S)	12	00	0006			2	3	9	6	01	Productos eléctricos y afines	1.4.01	30	9995	102	100,000.00	0.00	0.00	100,000.00	0.00	99,297.00	99,297.00	99%	703.00	51%
12(S)	12	00	0006			2	3	9	9		Productos y útiles varios no identificados precedentemente (n.i.p.)	1.4.01	30	9995	102	500,000.00	0.00	0.00	500,000.00	0.00	25,872.95	25,872.95	5%	474,127.05	51%
12(S)	12	00	0006			2	3	9	9	01	Productos y Útiles Varios n.i.p	1.4.01	30	9995	102	500,000.00	0.00	0.00	500,000.00	0.00	25,872.95	25,872.95	5%	474,127.05	51%
12(S)	12	00	0007								SUPERVISIÓN Y ADMINISTRACIÓN DE MERCADOS					9,880,000.00	0.00	0.00	9,880,000.00	0.00	212,540.86	212,540.86	2%	9,667,459.14	51%
12(S)	12	00	0007													9,880,000.00	0.00	0.00	9,880,000.00	0.00	212,540.86	212,540.86	2%	9,667,459.14	51%
12(S)	12	00	0007			2	2				GASTOS					3,460,000.00	0.00	0.00	3,460,000.00	0.00	141,600.00	141,600.00	4%	3,318,400.00	51%
12(S)	12	00	0007			2	2	2			CONTRATACIÓN DE SERVICIOS					10,000.00	0.00	0.00	10,000.00	0.00	0.00	0.00	0%	10,000.00	51%
12(S)	12	00	0007			2	2	2	2		PUBLICIDAD, IMPRESIÓN Y ENCUADERNACIÓN					10,000.00	0.00	0.00	10,000.00	0.00	0.00	0.00	0%	10,000.00	51%
12(S)	12	00	0007			2	2	2	2		Impresión, encuadernación y rotulación					10,000.00	0.00	0.00	10,000.00	0.00	0.00	0.00	0%	10,000.00	51%
12(S)	12	00	0007			2	2	2	01		Impresión, encuadernación y rotulación	3.2.02	30	9995	102	10,000.00	0.00	0.00	10,000.00	0.00	0.00	0.00	0%	10,000.00	51%
12(S)	12	00	0007			2	2	5			ALQUILERES Y RENTAS					2,200,000.00	0.00	0.00	2,200,000.00	0.00	0.00	0.00	0%	2,200,000.00	51%
12(S)	12	00	0007			2	2	5	3		Alquileres de equipos					1,500,000.00	0.00	0.00	1,500,000.00	0.00	0.00	0.00	0%	1,500,000.00	51%
12(S)	12	00	0007			2	2	5	3	05	Alquiler de equipos médicos, sanitarios y de laboratorios	3.2.02	30	9995	102	1,500,000.00	0.00	0.00	1,500,000.00	0.00	0.00	0.00	0%	1,500,000.00	51%
12(S)	12	00	0007			2	2	5	4		Alquileres de equipos de transporte, tracción y elevación					500,000.00	0.00	0.00	500,000.00	0.00	0.00	0.00	0%	500,000.00	51%
12(S)	12	00	0007			2	2	5	4	01	Alquileres de equipos de transporte, tracción y elevación	3.2.02	30	9995	102	500,000.00	0.00	0.00	500,000.00	0.00	0.00	0.00	0%	500,000.00	51%
12(S)	12	00	0007			2	2	5	8		Otros alquileres					200,000.00	0.00	0.00	200,000.00	0.00	0.00	0.00	0%	200,000.00	51%
12(S)	12	00	0007			2	2	5	8	01	Otros alquileres y arrendamientos por derechos de usos	3.2.02	30	9995	102	200,000.00	0.00	0.00	200,000.00	0.00	0.00	0.00	0%	200,000.00	51%
12(S)	12	00	0007			2	2	7			SERVICIOS DE CONSERVACIÓN, REPARACIONES MENORES E					750,000.00	0.00	0.00	750,000.00	0.00	0.00	0.00	0%	750,000.00	51%
12(S)	12	00	0007			2	2	7	1		Contratación de mantenimiento y reparaciones menores					500,000.00	0.00	0.00	500,000.00	0.00	0.00	0.00	0%	500,000.00	51%
12(S)	12	00	0007			2	2	7	1	02	Mantenimientos y reparaciones especiales	3.2.02	30	9995	102	500,000.00	0.00	0.00	500,000.00	0.00	0.00	0.00	0%	500,000.00	51%
12(S)	12	00	0007			2	2	7	2		Mantenimiento y reparación de maquinarias y equipos					250,000.00	0.00	0.00	250,000.00	0.00	0.00	0.00	0%	250,000.00	51%
12(S)	12	00	0007			2	2	7	2	06	Mantenimiento y reparación de equipos de transporte, tracción y	3.2.02	30	9995	102	250,000.00	0.00	0.00	250,000.00	0.00	0.00	0.00	0%	250,000.00	51%
12(S)	12	00	0007			2	2	8			OTROS SERVICIOS NO INCLUIDOS EN CONCEPTOS ANTERIORES					500,000.00	0.00	0.00	500,000.00	0.00	141,600.00	141,600.00	28%	358,400.00	51%
12(S)	12	00	0007			2	2	8	6		Servicio de organización de eventos, festividades y actividades de					100,000.00	0.00	0.00	100,000.00	0.00	0.00	0.00	0%	100,000.00	51%
12(S)	12	00	0007			2	2	8	6	01	Eventos generales	3.2.02	30	9995	102	100,000.00	0.00	0.00	100,000.00	0.00	0.00	0.00	0%	100,000.00	51%
12(S)	12	00	0007			2	2	8	7		Servicios Técnicos y Profesionales					400,000.00	0.00	0.00	400,000.00	0.00	141,600.00	141,600.00	35%	258,400.00	51%
12(S)	12	00	0007			2	2	8	7	06	Otros servicios técnicos profesionales	3.2.02	30	9995	102	400,000.00	0.00	0.00	400,000.00	0.00	141,600.00	141,600.00	35%	258,400.00	51%
12(S)	12	00	0007			2																			

MINISTERIO DE HACIENDA
CENTRALIZACIÓN DE LA INFORMACIÓN FINANCIERA DEL ESTADO
EJECUCIÓN DE LOS GASTOS Y APLICACIONES FINANCIERAS POR DESTINO DE FONDOS Y ESTRUCTURA
CORRESPONDIENTE AL TRIMESTRE 1 (ENERO-MARZO) DEL AÑO 2022

FORM. EP-04

CODIGO DEL CAPITULO: 7001 **DESTINO DE FONDO: TODOS**

DENOMINACION: AYUNTAMIENTO DEL DISTRITO NACIONAL **ESTADO: Aprobado**

DESTINO DE FONDO	Estructura				CODIGO SNIP	Clasificador de Gasto					FUNCION	FUENTE FINANCIAMIENTO	FUENTE ESPECIFICA	ORGANISMO FINANCIADOR	Presupuesto				Devengado							
	Partida no Asignada a Programa	PROGRAMA	PROYECTO	ACTIVIDAD/OBRA		TIPO	CONCEPTO	CUENTA	SUBCUENTA	AUXILIAR					DENOMINACION DEL GASTO	Original	Modificaciones Anteriores	Modificación Trimestral	Vigente	Acumulado Anterior	Trimestre	A la fecha	% Devengado a la fecha	Balance Disponible Trimestral	% Balance Disponible	
1	2	3	4	5	6	7	8	9	10	11	12	13	14	15	16	17	18	19	20= 17 + 18 + 19	21	22	23	24 = 23 / 20	25= 20-23	26 = 25 / 20	
12(S)	12	00	0007			2	3	2			TEXTILES Y VESTUARIOS					600,000.00	0.00	0.00	600,000.00	0.00	0.00	0.00	0.00	0.00	600,000.00	51%
12(S)	12	00	0007			2	3	2	3		Prendas y accesorios de vestir	3.2.02	30	9995	102	300,000.00	0.00	0.00	300,000.00	0.00	0.00	0.00	0.00	0.00	300,000.00	51%
12(S)	12	00	0007			2	3	2	4	01	Prendas y accesorios de vestir					300,000.00	0.00	0.00	300,000.00	0.00	0.00	0.00	0.00	0.00	300,000.00	51%
12(S)	12	00	0007			2	3	2	4	01	Calzados	3.2.02	30	9995	102	300,000.00	0.00	0.00	300,000.00	0.00	0.00	0.00	0.00	0.00	300,000.00	51%
12(S)	12	00	0007			2	3	2	4	01	Calzados					300,000.00	0.00	0.00	300,000.00	0.00	0.00	0.00	0.00	0.00	300,000.00	51%
12(S)	12	00	0007			2	3	3			PAPEL, CARTÓN E IMPRESOS					410,000.00	0.00	0.00	410,000.00	0.00	0.00	0.00	0.00	0.00	410,000.00	51%
12(S)	12	00	0007			2	3	3	2		Papel y cartón	3.2.02	30	9995	102	10,000.00	0.00	0.00	10,000.00	0.00	0.00	0.00	0.00	0.00	10,000.00	51%
12(S)	12	00	0007			2	3	3	2	01	Papel y cartón					10,000.00	0.00	0.00	10,000.00	0.00	0.00	0.00	0.00	0.00	10,000.00	51%
12(S)	12	00	0007			2	3	3	3		Productos de artes gráficas	3.2.02	30	9995	102	400,000.00	0.00	0.00	400,000.00	0.00	0.00	0.00	0.00	0.00	400,000.00	51%
12(S)	12	00	0007			2	3	3	3	01	Productos de artes gráficas					400,000.00	0.00	0.00	400,000.00	0.00	0.00	0.00	0.00	0.00	400,000.00	51%
12(S)	12	00	0007			2	3	5			CUERO, CAUCHO Y PLÁSTICO					500,000.00	0.00	0.00	500,000.00	0.00	0.00	0.00	0.00	0.00	500,000.00	51%
12(S)	12	00	0007			2	3	5	5		Plástico	3.2.02	30	9995	102	500,000.00	0.00	0.00	500,000.00	0.00	0.00	0.00	0.00	0.00	500,000.00	51%
12(S)	12	00	0007			2	3	5	5	01	Plástico					500,000.00	0.00	0.00	500,000.00	0.00	0.00	0.00	0.00	0.00	500,000.00	51%
12(S)	12	00	0007			2	3	6			PRODUCTOS DE MINERALES, METÁLICOS Y NO METÁLICOS					1,920,000.00	0.00	0.00	1,920,000.00	0.00	0.00	0.00	0.00	0.00	1,920,000.00	51%
12(S)	12	00	0007			2	3	6	2		Productos de vidrio, loza y porcelana	3.2.02	30	9995	102	20,000.00	0.00	0.00	20,000.00	0.00	0.00	0.00	0.00	0.00	20,000.00	51%
12(S)	12	00	0007			2	3	6	2	01	Productos de vidrio					20,000.00	0.00	0.00	20,000.00	0.00	0.00	0.00	0.00	0.00	20,000.00	51%
12(S)	12	00	0007			2	3	6	3		Productos metálicos y sus derivados	3.2.02	30	9995	102	1,900,000.00	0.00	0.00	1,900,000.00	0.00	0.00	0.00	0.00	0.00	1,900,000.00	51%
12(S)	12	00	0007			2	3	6	3	03	Estructuras metálicas acabadas	3.2.02	30	9995	102	1,500,000.00	0.00	-113,750.00	1,386,250.00	0.00	0.00	0.00	0.00	0.00	1,386,250.00	51%
12(S)	12	00	0007			2	3	6	3	04	Herramientas menores	3.2.02	30	9995	102	300,000.00	0.00	113,750.00	413,750.00	0.00	0.00	0.00	0.00	0.00	413,750.00	51%
12(S)	12	00	0007			2	3	6	3	06	Productos metálicos	3.2.02	30	9995	102	100,000.00	0.00	0.00	100,000.00	0.00	0.00	0.00	0.00	0.00	100,000.00	51%
12(S)	12	00	0007			2	3	7			COMBUSTIBLES, LUBRICANTES, PRODUCTOS QUÍMICOS Y CONEXOS					1,540,000.00	0.00	0.00	1,540,000.00	0.00	0.00	0.00	0.00	0.00	1,540,000.00	51%
12(S)	12	00	0007			2	3	7	1		Combustibles y lubricantes	3.2.02	30	9995	102	290,000.00	0.00	0.00	290,000.00	0.00	0.00	0.00	0.00	0.00	290,000.00	51%
12(S)	12	00	0007			2	3	7	1	04	Gas GLP	3.2.02	30	9995	102	200,000.00	0.00	0.00	200,000.00	0.00	0.00	0.00	0.00	0.00	200,000.00	51%
12(S)	12	00	0007			2	3	7	1	05	Aceites y grasas	3.2.02	30	9995	102	90,000.00	0.00	0.00	90,000.00	0.00	0.00	0.00	0.00	0.00	90,000.00	51%
12(S)	12	00	0007			2	3	7	2		Productos químicos y conexos	3.2.02	30	9995	102	1,250,000.00	0.00	0.00	1,250,000.00	0.00	0.00	0.00	0.00	0.00	1,250,000.00	51%
12(S)	12	00	0007			2	3	7	2	06	Pinturas, lacas, barnices, diluyentes y absorbentes para pinturas	3.2.02	30	9995	102	1,250,000.00	0.00	0.00	1,250,000.00	0.00	0.00	0.00	0.00	0.00	1,250,000.00	51%
12(S)	12	00	0007			2	3	9			PRODUCTOS Y ÚTILES VARIOS					1,350,000.00	0.00	0.00	1,350,000.00	0.00	70,940.86	70,940.86	5%	1,279,059.14	51%	
12(S)	12	00	0007			2	3	9	1		Útiles y materiales de limpieza e higiene	3.2.02	30	9995	102	500,000.00	0.00	0.00	500,000.00	0.00	0.00	0.00	0.00	0.00	500,000.00	51%
12(S)	12	00	0007			2	3	9	1	01	Útiles y materiales de limpieza e higiene					500,000.00	0.00	0.00	500,000.00	0.00	0.00	0.00	0.00	0.00	500,000.00	51%
12(S)	12	00	0007			2	3	9	2		Útiles y materiales de escritorio, oficina, informática, escolares y	3.2.02	30	9995	102	150,000.00	0.00	0.00	150,000.00	0.00	0.00	0.00	0.00	0.00	150,000.00	51%
12(S)	12	00	0007			2	3	9	2	01	Útiles y materiales de escritorio, oficina e informática					150,000.00	0.00	0.00	150,000.00	0.00	0.00	0.00	0.00	0.00	150,000.00	51%
12(S)	12	00	0007			2	3	9	6		Productos eléctricos y afines	3.2.02	30	9995	102	200,000.00	0.00	0.00	200,000.00	0.00	0.00	0.00	0.00	0.00	200,000.00	51%
12(S)	12	00	0007			2	3	9	6	01	Productos eléctricos y afines					200,000.00	0.00	0.00	200,000.00	0.00	0.00	0.00	0.00	0.00	200,000.00	51%
12(S)	12	00	0007			2	3	9	9		Productos y útiles varios no identificados precedentemente (n.i.p.)	3.2.02	30	9995	102	500,000.00	0.00	0.00	500,000.00	0.00	70,940.86	70,940.86	14%	429,059.14	51%	
12(S)	12	00	0007			2	3	9	9	01	Productos y Útiles Varios n.i.p					500,000.00	0.00	0.00	500,000.00	0.00	70,940.86	70,940.86	14%	429,059.14	51%	
12(S)	13	00									SANEAMIENTO AMBIENTAL Y FORESTA					14,799,322.11	0.00	0.00	14,799,322.11	0.00	1,401,817.53	1,401,817.53	9%	13,397,504.58	51%	
12(S)	13	00									N/A					14,799,322.11	0.00	0.00	14,799,322.11	0.00	1,401,817.53	1,401,817.53	9%	13,397,504.58	51%	
12(S)	13	00	0001								PRESERVACIÓN DEL MEDIO AMBIENTE Y CONTROL ECOLÓGICO					14,799,322.11	0.00	0.00	14,799,322.11	0.00	1,401,817.53	1,401,817.53	9%	13,397,504.58	51%	
12(S)	13	00	0001													14,799,322.11	0.00	0.00	14,799,322.11	0.00	1,401,817.53	1,401,817.53	9%	13,397,504.58	51%	
12(S)	13	00	0001			2	2				GASTOS					7,008,800.00	0.00	0.00	7,008,800.00	0.00	96,727.56	96,727.56	1%	6,912,072.44	51%	
12(S)	13	00	0001			2	2				CONTRATACIÓN DE SERVICIOS					172,800.00	0.00	0.00	172,800.00	0.00	0.00	0.00	0.00	0.00	172,800.00	51%
12(S)	13	00	0001			2	2	1			SERVICIOS BÁSICOS					172,800.00	0.00	0.00	172,800.00	0.00	0.00	0.00	0.00	0.00	172,800.00	51%
12(S)	13	00	0001			2	2	1	7		Agua	3.2.04	30	9995	102	172,800.00	0.00	0.00	172,800.00	0.00	0.00	0.00	0.00	0.00	172,800.00	51%
12(S)	13	00	0001			2	2	1	7	01	Agua					172,800.00	0.00	0.00	172,800.00	0.00	0.00	0.00	0.00	0.00	172,800.00	51%
12(S)	13	00	0001			2	2	2			PUBLICIDAD, IMPRESIÓN Y ENCUADERNACIÓN					50,000										

MINISTERIO DE HACIENDA
CENTRALIZACIÓN DE LA INFORMACIÓN FINANCIERA DEL ESTADO
EJECUCIÓN DE LOS GASTOS Y APLICACIONES FINANCIERAS POR DESTINO DE FONDOS Y ESTRUCTURA
CORRESPONDIENTE AL TRIMESTRE 1 (ENERO-MARZO) DEL AÑO 2022

FORM. EP-04																DESTINO DE FONDO: TODOS									
CODIGO DEL CAPITULO: 7001																ESTADO: Aprobado									
DENOMINACION: AYUNTAMIENTO DEL DISTRITO NACIONAL																									
DESTINO DE FONDO	Estructura				CODIGO SNP	Clasificador de Gasto					FUNCION	FUENTE FINANCIAMIENTO	FUENTE ESPECIFICA	ORGANISMO FINANCIADOR	Presupuesto				Devengado						
	Partida no Asignada a Programa	PROGRAMA	PROYECTO	ACTIVIDAD/OBRA		TIPO	CONCEPTO	CUENTA	SUBCUENTA	AUXILIAR					DENOMINACION DEL GASTO	Original	Modificaciones Anteriores	Modificación Trimestral	Vigente	Acumulado Anterior	Trimestre	A la fecha	% Devengado a la fecha	Balance Disponible Trimestral	% Balance Disponible
1	2	3	4	5	6	7	8	9	10	11	12	13	14	15	16	17	18	19	20= 17 + 18 + 19	21	22	23	24 = 23 / 20	25= 20-23	26 = 25 / 20
12(S)	13	00	0001		2	2	4	1	01		Pasajes y gastos de transporte	3.2.04	30	9995	102	50,000.00	0.00	0.00	50,000.00	0.00	0.00	0.00	0%	50,000.00	51%
12(S)	13	00	0001		2	2	5				ALQUILERES Y RENTAS					4,800,000.00	0.00	0.00	4,800,000.00	0.00	0.00	0.00	0%	4,800,000.00	51%
12(S)	13	00	0001		2	2	5	4			Alquileres de equipos de transporte, tracción y elevación	3.2.04	30	9995	102	4,000,000.00	0.00	0.00	4,000,000.00	0.00	0.00	0.00	0%	4,000,000.00	51%
12(S)	13	00	0001		2	2	5	8	01		Alquileres de equipos de transporte, tracción y elevación	3.2.04	30	9995	102	4,000,000.00	0.00	0.00	4,000,000.00	0.00	0.00	0.00	0%	4,000,000.00	51%
12(S)	13	00	0001		2	2	5	8	01		Otros alquileres	3.2.04	30	9995	102	800,000.00	0.00	0.00	800,000.00	0.00	0.00	0.00	0%	800,000.00	51%
12(S)	13	00	0001		2	2	5	8	01		Otros alquileres y arrendamientos por derechos de usos	3.2.04	30	9995	102	800,000.00	0.00	0.00	800,000.00	0.00	0.00	0.00	0%	800,000.00	51%
12(S)	13	00	0001		2	2	7				SERVICIOS DE CONSERVACIÓN, REPARACIONES MENORES E					1,416,000.00	0.00	0.00	1,416,000.00	0.00	36,547.56	36,547.56	3%	1,379,452.44	51%
12(S)	13	00	0001		2	2	7	1			Contratación de mantenimiento y reparaciones menores	3.2.04	30	9995	102	1,416,000.00	0.00	0.00	1,416,000.00	0.00	36,547.56	36,547.56	3%	1,379,452.44	51%
12(S)	13	00	0001		2	2	7	1	02		Mantenimientos y reparaciones especiales	3.2.04	30	9995	102	500,000.00	0.00	0.00	500,000.00	0.00	36,547.56	36,547.56	7%	463,452.44	51%
12(S)	13	00	0001		2	2	7	1	03		Limpieza, desmalezamiento de tierras y terrenos	3.2.04	30	9995	102	916,000.00	0.00	0.00	916,000.00	0.00	0.00	0.00	0%	916,000.00	51%
12(S)	13	00	0001		2	2	8				OTROS SERVICIOS NO INCLUIDOS EN CONCEPTOS ANTERIORES					520,000.00	0.00	0.00	520,000.00	0.00	60,180.00	60,180.00	12%	459,820.00	51%
12(S)	13	00	0001		2	2	8	7			Servicios Técnicos y Profesionales	3.2.04	30	9995	102	520,000.00	0.00	0.00	520,000.00	0.00	60,180.00	60,180.00	12%	459,820.00	51%
12(S)	13	00	0001		2	2	8	7	06		Otros servicios técnicos profesionales	3.2.04	30	9995	102	520,000.00	0.00	0.00	520,000.00	0.00	60,180.00	60,180.00	12%	459,820.00	51%
12(S)	13	00	0001		2	3					MATERIALES Y SUMINISTROS					7,790,522.11	0.00	0.00	7,790,522.11	0.00	1,305,089.97	1,305,089.97	17%	6,485,432.14	51%
12(S)	13	00	0001		2	3	1				ALIMENTOS Y PRODUCTOS AGROFORESTALES					1,400,000.00	100,000.00	0.00	1,500,000.00	4,894.55	4,894.55	0%	1,495,105.45	51%	
12(S)	13	00	0001		2	3	1	1			Alimentos y bebidas para personas	3.2.04	30	9995	102	400,000.00	0.00	0.00	400,000.00	0.00	4,894.55	4,894.55	1%	395,105.45	51%
12(S)	13	00	0001		2	3	1	1	01		Alimentos y bebidas para personas	3.2.04	30	9995	102	400,000.00	0.00	0.00	400,000.00	0.00	4,894.55	4,894.55	1%	395,105.45	51%
12(S)	13	00	0001		2	3	1	3			Productos agroforestales y pecuarios	3.2.04	30	9995	102	1,000,000.00	0.00	100,000.00	1,100,000.00	0.00	0.00	0.00	0%	1,100,000.00	51%
12(S)	13	00	0001		2	3	1	3	03		Productos forestales	3.2.04	30	9995	102	1,000,000.00	0.00	0.00	1,000,000.00	0.00	0.00	0.00	0%	1,100,000.00	51%
12(S)	13	00	0001		2	3	2				TEXTILES Y VESTUARIOS					1,280,000.00	0.00	-200,000.00	1,080,000.00	0.00	3,714.73	3,714.73	0%	1,076,285.27	51%
12(S)	13	00	0001		2	3	2	1			Hilados, fibras, telas y útiles de costura	3.2.04	30	9995	102	50,000.00	0.00	0.00	50,000.00	0.00	3,714.73	3,714.73	7%	46,285.27	51%
12(S)	13	00	0001		2	3	2	1	01		Hilados, fibras, telas y útiles de costura	3.2.04	30	9995	102	50,000.00	0.00	0.00	50,000.00	0.00	3,714.73	3,714.73	7%	46,285.27	51%
12(S)	13	00	0001		2	3	2	3			Prendas y accesorios de vestir	3.2.04	30	9995	102	980,000.00	0.00	-200,000.00	780,000.00	0.00	0.00	0.00	0%	780,000.00	51%
12(S)	13	00	0001		2	3	2	3	01		Prendas y accesorios de vestir	3.2.04	30	9995	102	980,000.00	0.00	-200,000.00	780,000.00	0.00	0.00	0.00	0%	780,000.00	51%
12(S)	13	00	0001		2	3	2	4			Calzados	3.2.04	30	9995	102	250,000.00	0.00	0.00	250,000.00	0.00	0.00	0.00	0%	250,000.00	51%
12(S)	13	00	0001		2	3	2	4	01		Calzados	3.2.04	30	9995	102	250,000.00	0.00	0.00	250,000.00	0.00	0.00	0.00	0%	250,000.00	51%
12(S)	13	00	0001		2	3	3				PAPEL, CARTÓN E IMPRESOS					300,000.00	0.00	-150,000.00	150,000.00	0.00	0.00	0.00	0%	150,000.00	51%
12(S)	13	00	0001		2	3	3	2			Papel y cartón	3.2.04	30	9995	102	100,000.00	0.00	0.00	100,000.00	0.00	0.00	0.00	0%	100,000.00	51%
12(S)	13	00	0001		2	3	3	2	01		Papel y cartón	3.2.04	30	9995	102	100,000.00	0.00	0.00	100,000.00	0.00	0.00	0.00	0%	100,000.00	51%
12(S)	13	00	0001		2	3	3	3			Productos de artes gráficas	3.2.04	30	9995	102	200,000.00	0.00	-150,000.00	50,000.00	0.00	0.00	0.00	0%	50,000.00	51%
12(S)	13	00	0001		2	3	3	3	01		Productos de artes gráficas	3.2.04	30	9995	102	200,000.00	0.00	-150,000.00	50,000.00	0.00	0.00	0.00	0%	50,000.00	51%
12(S)	13	00	0001		2	3	5				CUERO, CAUCHO Y PLÁSTICO					976,420.00	0.00	92,806.50	1,069,226.50	0.00	1,016,826.50	1,016,826.50	95%	52,400.00	51%
12(S)	13	00	0001		2	3	5	4			Artículos de caucho	3.2.04	30	9995	102	50,000.00	0.00	0.00	50,000.00	0.00	0.00	0.00	0%	50,000.00	51%
12(S)	13	00	0001		2	3	5	4	01		Artículos de caucho	3.2.04	30	9995	102	50,000.00	0.00	0.00	50,000.00	0.00	0.00	0.00	0%	50,000.00	51%
12(S)	13	00	0001		2	3	5	5			Plástico	3.2.04	30	9995	102	926,420.00	0.00	92,806.50	1,019,226.50	0.00	1,016,826.50	1,016,826.50	100%	2,400.00	51%
12(S)	13	00	0001		2	3	5	5	01		Plástico	3.2.04	30	9995	102	926,420.00	0.00	92,806.50	1,019,226.50	0.00	1,016,826.50	1,016,826.50	100%	2,400.00	51%
12(S)	13	00	0001		2	3	6				PRODUCTOS DE MINERALES, METÁLICOS Y NO METÁLICOS					840,195.00	0.00	457,050.00	1,297,245.00	0.00	85,938.74	85,938.74	7%	1,211,306.26	51%
12(S)	13	00	0001		2	3	6	2			Productos de vidrio, loza y porcelana	3.2.04	30	9995	102	300,000.00	0.00	-100,000.00	200,000.00	0.00	15,500.00	15,500.00	8%	184,500.00	51%
12(S)	13	00	0001		2	3	6	2	01		Productos de vidrio	3.2.04	30	9995	102	300,000.00	0.00	-100,000.00	200,000.00	0.00	15,500.00	15,500.00	8%	184,500.00	51%
12(S)	13	00	0001		2	3	6	3			Productos metálicos y sus derivados	3.2.04	30	9995	102	540,195.00	0.00	557,050.00	1,097,245.00	0.00	70,438.74	70,438.74	6%	1,026,806.26	51%
12(S)	13	00	0001		2	3	6	3	03		Estructuras metálicas acabadas	3.2.04	30	9995	102	100,000.00	0.00	0.00	100,000.00	0.00	70,438.74	70,438.74	70%	29,561.26	51%
12(S)	13	00	0001		2	3	6	3	04		Herramientas menores	3.2.04	30	9995	102	300,000.00	0.00	657,050.00	957,050.00	0.00	0.00	0.00	0%	957,050.00	51%
12(S)	13	00	0001		2	3	6	3	06		Productos metálicos	3.2.04	30	9995	10										

MINISTERIO DE HACIENDA
CENTRALIZACIÓN DE LA INFORMACIÓN FINANCIERA DEL ESTADO
EJECUCIÓN DE LOS GASTOS Y APLICACIONES FINANCIERAS POR DESTINO DE FONDOS Y ESTRUCTURA
CORRESPONDIENTE AL TRIMESTRE 1 (ENERO-MARZO) DEL AÑO 2022

FORM. EP-04																DESTINO DE FONDO: TODOS									
CODIGO DEL CAPITULO: 7001																ESTADO: Aprobado									
DENOMINACION: AYUNTAMIENTO DEL DISTRITO NACIONAL																									
DESTINO DE FONDO	Estructura				CODIGO SNIP	Clasificador de Gasto						FUNCION	FUENTE FINANCIAMIENTO	FUENTE ESPECIFICA	ORGANISMO FINANCIADOR	Presupuesto				Devengado					
	Partida no Asignada a Programa	PROGRAMA	PROYECTO	ACTIVIDAD/OBRA		TIPO	CONCEPTO	CUENTA	SUBCUENTA	AUXILIAR	DENOMINACION DEL GASTO					Original	Modificaciones Anteriores	Modificación Trimestral	Vigente	Acumulado Anterior	Trimestre	A la fecha	% Devengado a la fecha	Balance Disponible Trimestral	% Balance Disponible
1	2	3	4	5	6	7	8	9	10	11	12	13	14	15	16	17	18	19	20= 17 + 18 + 19	21	22	23	24 = 23 / 20	25= 20-23	26 = 25 / 20
12(S)	13	00	0001			2	3	9			PRODUCTOS Y ÚTILES VARIOS					2,207,750.81	0.00	-599,856.50	1,607,894.31	0.00	184,595.70	184,595.70	11%	1,423,298.61	51%
12(S)	13	00	0001			2	3	9	1		Útiles y materiales de limpieza e higiene	3.2.04	30	9995	102	57,251.70	0.00	0.00	57,251.70	0.00	1,134.97	1,134.97	2%	56,116.73	51%
12(S)	13	00	0001			2	3	9	2	01	Útiles y materiales de escritorio, oficina, informática, escolares y	3.2.04	30	9995	102	172,509.95	0.00	0.00	172,509.95	0.00	6,511.00	6,511.00	4%	165,998.95	51%
12(S)	13	00	0001			2	3	9	2	01	Útiles y materiales de escritorio, oficina e informática	3.2.04	30	9995	102	172,509.95	0.00	0.00	172,509.95	0.00	6,511.00	6,511.00	4%	165,998.95	51%
12(S)	13	00	0001			2	3	9	6	01	Productos eléctricos y afines	3.2.04	30	9995	102	247,130.36	0.00	0.00	247,130.36	0.00	0.00	0.00	0%	247,130.36	51%
12(S)	13	00	0001			2	3	9	6	01	Productos eléctricos y afines	3.2.04	30	9995	102	247,130.36	0.00	0.00	247,130.36	0.00	0.00	0.00	0%	247,130.36	51%
12(S)	13	00	0001			2	3	9	8	01	Repuestos y accesorios menores	3.2.04	30	9995	102	908,914.00	0.00	-357,050.00	551,864.00	0.00	0.00	0.00	0%	551,864.00	51%
12(S)	13	00	0001			2	3	9	8	01	Repuestos	3.2.04	30	9995	102	908,914.00	0.00	-357,050.00	551,864.00	0.00	0.00	0.00	0%	551,864.00	51%
12(S)	13	00	0001			2	3	9	9	01	Productos y útiles varios no identificados precedentemente (n.i.p.)	3.2.04	30	9995	102	821,944.80	0.00	-242,806.50	579,138.30	0.00	176,949.73	176,949.73	31%	402,188.57	51%
12(S)	13	00	0001			2	3	9	9	01	Productos y Útiles Varios n.i.p	3.2.04	30	9995	102	821,944.80	0.00	-242,806.50	579,138.30	0.00	176,949.73	176,949.73	31%	402,188.57	51%
12(S)	96										DEUDA PÚBLICA Y OTRAS OPERACIONES FINANCIERAS					177,500,000.00	0.00	0.00	177,500,000.00	0.00	27,966,607.54	27,966,607.54	16%	149,533,392.46	51%
12(S)	96	00									N/A					177,500,000.00	0.00	0.00	177,500,000.00	0.00	27,966,607.54	27,966,607.54	16%	149,533,392.46	51%
12(S)	96	00	0001								AMORTIZACIONES DE PRÉSTAMOS Y CUENTAS POR PAGAR					140,000,000.00	0.00	0.00	140,000,000.00	0.00	27,331,784.10	27,331,784.10	20%	112,668,215.90	51%
12(S)	96	00	0001								Aplicaciones financieras					140,000,000.00	0.00	0.00	140,000,000.00	0.00	27,331,784.10	27,331,784.10	20%	112,668,215.90	51%
12(S)	96	00	0001			4	2				Disminución de pasivos					140,000,000.00	0.00	0.00	140,000,000.00	0.00	27,331,784.10	27,331,784.10	20%	112,668,215.90	51%
12(S)	96	00	0001			4	2	1			Disminución de pasivos corrientes					100,000,000.00	0.00	0.00	100,000,000.00	0.00	48,459.62	48,459.62	0%	99,951,540.38	51%
12(S)	96	00	0001			4	2	1	3		Disminución de préstamos de corto plazo					100,000,000.00	0.00	0.00	100,000,000.00	0.00	48,459.62	48,459.62	0%	99,951,540.38	51%
12(S)	96	00	0001			4	2	1	3	01	Disminución de préstamos internos de corto plazo	0.0.00	30	9996	102	100,000,000.00	0.00	0.00	100,000,000.00	0.00	48,459.62	48,459.62	0%	99,951,540.38	51%
12(S)	96	00	0001			4	2	2			Disminución de pasivos no corrientes					40,000,000.00	0.00	0.00	40,000,000.00	0.00	27,283,324.48	27,283,324.48	68%	12,716,675.52	51%
12(S)	96	00	0001			4	2	2			Disminución de documentos por pagar de largo plazo					40,000,000.00	0.00	0.00	40,000,000.00	0.00	27,283,324.48	27,283,324.48	68%	12,716,675.52	51%
12(S)	96	00	0001			4	2	2	01		Disminución de documentos por pagar internos de largo plazo	0.0.00	30	9996	102	40,000,000.00	0.00	0.00	40,000,000.00	0.00	27,283,324.48	27,283,324.48	68%	12,716,675.52	51%
12(S)	96	00	0002								PAGO DE INTERESES					37,500,000.00	0.00	0.00	37,500,000.00	0.00	634,823.44	634,823.44	2%	36,865,176.56	51%
12(S)	96	00	0002								GASTOS					37,500,000.00	0.00	0.00	37,500,000.00	0.00	634,823.44	634,823.44	2%	36,865,176.56	51%
12(S)	96	00	0002			2	9				GASTOS FINANCIEROS					37,500,000.00	0.00	0.00	37,500,000.00	0.00	634,823.44	634,823.44	2%	36,865,176.56	51%
12(S)	96	00	0002			2	9	1			INTERESES DE LA DEUDA PÚBLICA INTERNA					37,500,000.00	0.00	0.00	37,500,000.00	0.00	634,823.44	634,823.44	2%	36,865,176.56	51%
12(S)	96	00	0002			2	9	1	1		Intereses de la deuda pública interna de corto plazo					11,000,000.00	0.00	0.00	11,000,000.00	0.00	0.00	0.00	0%	11,000,000.00	51%
12(S)	96	00	0002			2	9	1	1	01	Intereses de la deuda pública interna de corto plazo	5.1.01	30	9996	102	11,000,000.00	0.00	0.00	11,000,000.00	0.00	0.00	0.00	0%	11,000,000.00	51%
12(S)	96	00	0002			2	9	1	2		Intereses de la deuda pública interna de largo plazo					26,500,000.00	0.00	0.00	26,500,000.00	0.00	634,823.44	634,823.44	2%	25,865,176.56	51%
12(S)	96	00	0002			2	9	1	2	01	Intereses de la deuda pública interna de largo plazo	5.1.01	30	9996	102	26,500,000.00	0.00	0.00	26,500,000.00	0.00	634,823.44	634,823.44	2%	25,865,176.56	51%
12(S)	98										ADM. DE CONTRIBUCIONES ESPECIALES (TRANSF. PRIV.)					5,120,820.26	0.00	0.00	5,120,820.26	0.00	2,510,349.18	2,510,349.18	49%	2,610,471.08	51%
12(S)	98	00									N/A					5,120,820.26	0.00	0.00	5,120,820.26	0.00	2,510,349.18	2,510,349.18	49%	2,610,471.08	51%
12(S)	98	00	0000								TRANSFERENCIAS INSTITUCIONES PRIVADAS					5,120,820.26	0.00	0.00	5,120,820.26	0.00	2,510,349.18	2,510,349.18	49%	2,610,471.08	51%
12(S)	98	00	0000								GASTOS					5,120,820.26	0.00	0.00	5,120,820.26	0.00	2,510,349.18	2,510,349.18	49%	2,610,471.08	51%
12(S)	98	00	0000			2	4				TRANSFERENCIAS CORRIENTES					5,120,820.26	0.00	0.00	5,120,820.26	0.00	2,510,349.18	2,510,349.18	49%	2,610,471.08	51%
12(S)	98	00	0000			2	4	1			TRANSFERENCIAS CORRIENTES AL SECTOR PRIVADO					5,120,820.26	0.00	0.00	5,120,820.26	0.00	2,510,349.18	2,510,349.18	49%	2,610,471.08	51%
12(S)	98	00	0000			2	4	1	1		Prestaciones a la seguridad social					5,120,820.26	0.00	0.00	5,120,820.26	0.00	2,510,349.18	2,510,349.18	49%	2,610,471.08	51%
12(S)	98	00	0000			2	4	1	1	01	Pensiones	4.5.01	20	1955	100	5,120,820.26	0.00	0.00	5,120,820.26	0.00	2,510,349.18	2,510,349.18	49%	2,610,471.08	51%
13(E)	14										EDUCACION					178,534,440.11	0.00	0.00	178,534,440.11	0.00	31,198,134.48	31,198,134.48	17%	147,336,305.63	83%
13(E)	14	00									GESTIÓN Y ADMINISTRACIÓN DE SERVICIOS SOCIALES					26,855,418.00	0.00	0.00	26,855,418.00	0.00	7,327,635.08	7,327,635.08	27%	19,527,782.92	78%
13(E)	14	00	0001								N/A					26,855,418.00	0.00	0.00	26,855,418.00	0.00	7,327,635.08	7,327,635.08	27%	19,527,782.92	78%
13(E)	14	00	0001								ASISTENCIA SOCIAL					25,190,046.00	0.00	0.00	25,190,046.00	0.00	7,227,335.08	7,227,335.08	29%	17,962,710.92	78%
13(E)	14	00	0001								GASTOS					25,190,046.00	0.00	0.00	25,190,046.00	0.00	7,227,335.08	7,227,335.08	29%	17,962,710.92	78%
13(E)	14	00	0001			2	2				CONTRATACIÓN DE SERVICIOS					9,112,424.00	0.00	0.00	9,112,424.00	0.00	1,312,283.88	1,312,283.88	14%	7,800,140.12	78%
13(E)	14	00	0001			2	2	2			PUBLICIDAD, IMPRESIÓN Y ENCUADERNACIÓN					35,572.00	0.00	0.00	35,572.00	0.00	0.00	0.00	0%	35,572.00	78%

ELABORADOR POR

REVISADO POR

</

MINISTERIO DE HACIENDA
CENTRALIZACIÓN DE LA INFORMACIÓN FINANCIERA DEL ESTADO
EJECUCIÓN DE LOS GASTOS Y APLICACIONES FINANCIERAS POR DESTINO DE FONDOS Y ESTRUCTURA
CORRESPONDIENTE AL TRIMESTRE 1 (ENERO-MARZO) DEL AÑO 2022

FORM. EP-04

CODIGO DEL CAPITULO: 7001 **DESTINO DE FONDO: TODOS**

DENOMINACION: AYUNTAMIENTO DEL DISTRITO NACIONAL **ESTADO: Aprobado**

DESTINO DE FONDO	Estructura					Clasificador de Gasto						Presupuesto				Devengado									
	Partida no Asignada a Programa	PROGRAMA	PROYECTO	ACTIVIDAD/OBRA	CODIGO SNP	TIPO	CONCEPTO	CUENTA	SUBCUENTA	AUXILIAR	DENOMINACION DEL GASTO	FUNCION	FUENTE FINANCIAMIENTO	FUENTE ESPECIFICA	ORGANISMO FINANCIADOR	Original	Modificaciones Anteriores	Modificación Trimestral	Vigente	Acumulado Anterior	Trimestre	A la fecha	% Devengado a la fecha	Balance Disponible Trimestral	% Balance Disponible
1	2	3	4	5	6	7	8	9	10	11	12	13	14	15	16	17	18	19	20= 17 + 18 + 19	21	22	23	24 = 23 / 20	25= 20-23	26 = 25 / 20
13(E)	14	00	0001			2	2	2	2		Impresión, encuadernación y rotulación					35,572.00	0.00	0.00	35,572.00	0.00	0.00	0.00	0%	35,572.00	78%
13(E)	14	00	0001			2	2	2	2	01	Impresión, encuadernación y rotulación	4.5.10	20	1955	100	35,572.00	0.00	0.00	35,572.00	0.00	0.00	0.00	0%	35,572.00	78%
13(E)	14	00	0001			2	2	4			TRANSPORTE Y ALMACENAJE					85,813.00	0.00	0.00	85,813.00	0.00	0.00	0.00	0%	85,813.00	78%
13(E)	14	00	0001			2	2	4	1		Pasajes y gastos de transporte					85,813.00	0.00	0.00	85,813.00	0.00	0.00	0.00	0%	85,813.00	78%
13(E)	14	00	0001			2	2	4	1	01	Pasajes y gastos de transporte	4.5.10	20	1955	100	85,813.00	0.00	0.00	85,813.00	0.00	0.00	0.00	0%	85,813.00	78%
13(E)	14	00	0001			2	2	5			ALQUILERES Y RENTAS					3,730,246.00	0.00	0.00	3,730,246.00	0.00	1,312,283.88	1,312,283.88	35%	2,417,962.12	78%
13(E)	14	00	0001			2	2	5	1		Alquileres y rentas de edificaciones y locales					3,300,000.00	0.00	0.00	3,300,000.00	0.00	1,312,283.88	1,312,283.88	40%	1,987,716.12	78%
13(E)	14	00	0001			2	2	5	1	01	Alquileres y rentas de edificaciones y locales	4.5.10	20	1955	100	3,300,000.00	0.00	0.00	3,300,000.00	0.00	1,312,283.88	1,312,283.88	40%	1,987,716.12	78%
13(E)	14	00	0001			2	2	5	8		Otros alquileres					430,246.00	0.00	0.00	430,246.00	0.00	0.00	0.00	0%	430,246.00	78%
13(E)	14	00	0001			2	2	5	8	01	Otros alquileres y arrendamientos por derechos de usos	4.5.10	20	1955	100	430,246.00	0.00	0.00	430,246.00	0.00	0.00	0.00	0%	430,246.00	78%
13(E)	14	00	0001			2	2	8			OTROS SERVICIOS NO INCLUIDOS EN CONCEPTOS ANTERIORES					5,260,793.00	0.00	0.00	5,260,793.00	0.00	0.00	0.00	0%	5,260,793.00	78%
13(E)	14	00	0001			2	2	8	4		Servicios funerarios y gastos conexos					2,000,000.00	0.00	0.00	2,000,000.00	0.00	0.00	0.00	0%	2,000,000.00	78%
13(E)	14	00	0001			2	2	8	4	01	Servicios funerarios y gastos conexos	4.5.10	20	1955	100	2,000,000.00	0.00	0.00	2,000,000.00	0.00	0.00	0.00	0%	2,000,000.00	78%
13(E)	14	00	0001			2	2	8	5		Fumigación, lavandería, limpieza e higiene					1,760,793.00	0.00	0.00	1,760,793.00	0.00	0.00	0.00	0%	1,760,793.00	78%
13(E)	14	00	0001			2	2	8	5	01	Fumigación	4.5.10	20	1955	100	1,760,793.00	0.00	0.00	1,760,793.00	0.00	0.00	0.00	0%	1,760,793.00	78%
13(E)	14	00	0001			2	2	8	6		Servicio de organización de eventos, festividades y actividades de					1,500,000.00	0.00	0.00	1,500,000.00	0.00	0.00	0.00	0%	1,500,000.00	78%
13(E)	14	00	0001			2	2	8	6	01	Eventos generales	4.5.10	20	1955	100	1,500,000.00	0.00	0.00	1,500,000.00	0.00	0.00	0.00	0%	1,500,000.00	78%
13(E)	14	00	0001			2	3				MATERIALES Y SUMINISTROS					2,277,622.00	0.00	0.00	2,277,622.00	0.00	54,000.00	54,000.00	2%	2,223,622.00	78%
13(E)	14	00	0001			2	3	1			ALIMENTOS Y PRODUCTOS AGROFORESTALES					1,000,000.00	0.00	0.00	1,000,000.00	0.00	0.00	0.00	0%	1,000,000.00	78%
13(E)	14	00	0001			2	3	1	1		Alimentos y bebidas para personas					1,000,000.00	0.00	0.00	1,000,000.00	0.00	0.00	0.00	0%	1,000,000.00	78%
13(E)	14	00	0001			2	3	1	1	01	Alimentos y bebidas para personas	4.5.10	20	1955	100	1,000,000.00	0.00	0.00	1,000,000.00	0.00	0.00	0.00	0%	1,000,000.00	78%
13(E)	14	00	0001			2	3	2			TEXTILES Y VESTUARIOS					581,573.00	0.00	0.00	581,573.00	0.00	0.00	0.00	0%	581,573.00	78%
13(E)	14	00	0001			2	3	2	2		Acabados textiles					501,168.00	0.00	0.00	501,168.00	0.00	0.00	0.00	0%	501,168.00	78%
13(E)	14	00	0001			2	3	2	2	01	Acabados textiles	4.5.10	20	1955	100	501,168.00	0.00	0.00	501,168.00	0.00	0.00	0.00	0%	501,168.00	78%
13(E)	14	00	0001			2	3	2	3		Prendas y accesorios de vestir					80,405.00	0.00	0.00	80,405.00	0.00	0.00	0.00	0%	80,405.00	78%
13(E)	14	00	0001			2	3	2	3	01	Prendas y accesorios de vestir	4.5.10	20	1955	100	80,405.00	0.00	0.00	80,405.00	0.00	0.00	0.00	0%	80,405.00	78%
13(E)	14	00	0001			2	3	3			PAPEL, CARTÓN E IMPRESOS					407,742.00	0.00	0.00	407,742.00	0.00	54,000.00	54,000.00	13%	353,742.00	78%
13(E)	14	00	0001			2	3	3	2		Papel y cartón					169,389.00	0.00	0.00	169,389.00	0.00	54,000.00	54,000.00	32%	115,389.00	78%
13(E)	14	00	0001			2	3	3	2	01	Papel y cartón	4.5.10	20	1955	100	169,389.00	0.00	0.00	169,389.00	0.00	54,000.00	54,000.00	32%	115,389.00	78%
13(E)	14	00	0001			2	3	3	3		Productos de artes gráficas					238,353.00	0.00	0.00	238,353.00	0.00	0.00	0.00	0%	238,353.00	78%
13(E)	14	00	0001			2	3	3	3	01	Productos de artes gráficas	4.5.10	20	1955	100	238,353.00	0.00	0.00	238,353.00	0.00	0.00	0.00	0%	238,353.00	78%
13(E)	14	00	0001			2	3	5			CUERO, CAUCHO Y PLÁSTICO					129,073.00	0.00	0.00	129,073.00	0.00	0.00	0.00	0%	129,073.00	78%
13(E)	14	00	0001			2	3	5	5		Plástico					129,073.00	0.00	0.00	129,073.00	0.00	0.00	0.00	0%	129,073.00	78%
13(E)	14	00	0001			2	3	5	5	01	Plástico	4.5.10	20	1955	100	129,073.00	0.00	0.00	129,073.00	0.00	0.00	0.00	0%	129,073.00	78%
13(E)	14	00	0001			2	3	6			PRODUCTOS DE MINERALES, METÁLICOS Y NO METÁLICOS					134,605.00	0.00	0.00	134,605.00	0.00	0.00	0.00	0%	134,605.00	78%
13(E)	14	00	0001			2	3	6	2		Productos de vidrio, loza y porcelana					54,943.00	0.00	0.00	54,943.00	0.00	0.00	0.00	0%	54,943.00	78%
13(E)	14	00	0001			2	3	6	2	01	Productos de vidrio	4.5.10	20	1955	100	43,025.00	0.00	0.00	43,025.00	0.00	0.00	0.00	0%	43,025.00	78%
13(E)	14	00	0001			2	3	6	2	02	Productos de loza	4.5.10	20	1955	100	11,918.00	0.00	0.00	11,918.00	0.00	0.00	0.00	0%	11,918.00	78%
13(E)	14	00	0001			2	3	6	3		Productos metálicos y sus derivados					79,662.00	0.00	0.00	79,662.00	0.00	0.00	0.00	0%	79,662.00	78%
13(E)	14	00	0001			2	3	6	3	03	Estructuras metálicas acabadas	4.5.10	20	1955	100	58,149.00	0.00	0.00	58,149.00	0.00	0.00	0.00	0%	58,149.00	78%
13(E)	14	00	0001			2	3	6	3	04	Herramientas menores	4.5.10	20	1955	100	21,513.00	0.00	0.00	21,513.00	0.00	0.00	0.00	0%	21,513.00	78%
13(E)	14	00	0001			2	3	9			PRODUCTOS Y ÚTILES VARIOS					24,629.00	0.00	0.00	24,629.00	0.00	0.00	0.00	0%	24,629.00	78%
13(E)	14	00	0001			2	3	9	1		Útiles y materiales de limpieza e higiene					21,513.00	0.00	0.00	21,513.00	0.00	0.00	0.00	0%	21,513.00	78%
13(E)	14	00	0001			2	3	9	1	01	Útiles y materiales de limpieza e higiene	4.5.10	20	1955	100	21,513.00	0.00	0.00	21,513.00	0.00	0.00	0.00	0%	21,513.00	78%
13(E)	14	00	0001			2	3	9	2		Útiles y materiales de escritorio, oficina, informática, escolares y					3,116.00	0.00	0.00	3,116.00	0.00	0.00	0.00	0%	3,116.00	78%
13(E)	14	00	0001			2	3	9	2	01	Útiles y materiales de escritorio, oficina e informática	4.5.10	20	1955	100	3,116.00	0.00	0.00	3,116.00	0.00	0.00	0.00	0%		

MINISTERIO DE HACIENDA
CENTRALIZACIÓN DE LA INFORMACIÓN FINANCIERA DEL ESTADO
EJECUCIÓN DE LOS GASTOS Y APLICACIONES FINANCIERAS POR DESTINO DE FONDOS Y ESTRUCTURA
CORRESPONDIENTE AL TRIMESTRE 1 (ENERO-MARZO) DEL AÑO 2022

FORM. EP-04																DESTINO DE FONDO: TODOS									
CODIGO DEL CAPITULO: 7001																ESTADO: Aprobado									
DENOMINACION: AYUNTAMIENTO DEL DISTRITO NACIONAL																									
DESTINO DE FONDO	Estructura				CODIGO SNP	Clasificador de Gasto						FUNCION	FUENTE FINANCIAMIENTO	FUENTE ESPECIFICA	ORGANISMO FINANCIADOR	Presupuesto				Devengado					
	Partida no Asignada a Programa	PROGRAMA	PROYECTO	ACTIVIDAD/OBRA		TIPO	CONCEPTO	CUENTA	SUBCUENTA	AUXILIAR	DENOMINACION DEL GASTO					Original	Modificaciones Anteriores	Modificación Trimestral	Vigente	Acumulado Anterior	Trimestre	A la fecha	% Devengado a la fecha	Balance Disponible Trimestral	% Balance Disponible
1	2	3	4	5	6	7	8	9	10	11	12	13	14	15	16	17	18	19	20= 17 + 18 + 19	21	22	23	24 = 23 / 20	25= 20-23	26 = 25 / 20
13(E)	14	00	0001		2	4	1	2	01		Ayudas y donaciones programadas a hogares y personas	4.5.10	20	1955	100	12,000,000.00	0.00	0.00	12,000,000.00	0.00	5,662,900.00	5,662,900.00	47%	6,337,100.00	78%
13(E)	14	00	0001		2	4	1	2	02		Ayudas y donaciones ocasionales a hogares y personas	4.5.10	20	1955	100	1,800,000.00	0.00	0.00	1,800,000.00	0.00	198,151.20	198,151.20	11%	1,601,848.80	78%
13(E)	14	00	0003								PRESTACIONES DE SALUD Y ASISTENCIA PRIMARIA					1,165,372.00	0.00	0.00	1,165,372.00	0.00	0.00	0.00	0%	1,165,372.00	78%
13(E)	14	00	0003								GASTOS					1,165,372.00	0.00	0.00	1,165,372.00	0.00	0.00	0.00	0%	1,165,372.00	78%
13(E)	14	00	0003		2	3					MATERIALES Y SUMINISTROS					1,165,372.00	0.00	0.00	1,165,372.00	0.00	0.00	0.00	0%	1,165,372.00	78%
13(E)	14	00	0003		2	3	4				PRODUCTOS FARMACÉUTICOS					1,000,000.00	0.00	0.00	1,000,000.00	0.00	0.00	0.00	0%	1,000,000.00	78%
13(E)	14	00	0003		2	3	4	1			Productos medicinales para uso humano					1,000,000.00	0.00	0.00	1,000,000.00	0.00	0.00	0.00	0%	1,000,000.00	78%
13(E)	14	00	0003		2	3	4	1	01		Productos medicinales para uso humano	4.2.03	20	1955	100	1,000,000.00	0.00	0.00	1,000,000.00	0.00	0.00	0.00	0%	1,000,000.00	78%
13(E)	14	00	0003		2	3	9				PRODUCTOS Y ÚTILES VARIOS					165,372.00	0.00	0.00	165,372.00	0.00	0.00	0.00	0%	165,372.00	78%
13(E)	14	00	0003		2	3	9	3			Útiles menores médico, quirúrgicos o de laboratorio					65,372.00	0.00	0.00	65,372.00	0.00	0.00	0.00	0%	65,372.00	78%
13(E)	14	00	0003		2	3	9	3	01		Útiles menores médico, quirúrgicos o de laboratorio	4.2.03	20	1955	100	65,372.00	0.00	0.00	65,372.00	0.00	0.00	0.00	0%	65,372.00	78%
13(E)	14	00	0003		2	3	9	6			Productos eléctricos y afines					100,000.00	0.00	0.00	100,000.00	0.00	0.00	0.00	0%	100,000.00	78%
13(E)	14	00	0003		2	3	9	6	01		Productos eléctricos y afines	4.2.03	20	1955	100	100,000.00	0.00	0.00	100,000.00	0.00	0.00	0.00	0%	100,000.00	78%
13(E)	14	00	0004								FORTALECIMIENTO DE LA EQUIDAD DE GÉNERO					500,000.00	0.00	0.00	500,000.00	0.00	100,300.00	100,300.00	20%	399,700.00	78%
13(E)	14	00	0004								GASTOS					500,000.00	0.00	0.00	500,000.00	0.00	100,300.00	100,300.00	20%	399,700.00	78%
13(E)	14	00	0004		2	2					CONTRATACIÓN DE SERVICIOS					500,000.00	0.00	0.00	500,000.00	0.00	100,300.00	100,300.00	20%	399,700.00	78%
13(E)	14	00	0004		2	2	8				OTROS SERVICIOS NO INCLUIDOS EN CONCEPTOS ANTERIORES					500,000.00	0.00	0.00	500,000.00	0.00	100,300.00	100,300.00	20%	399,700.00	78%
13(E)	14	00	0004		2	2	8	7			Servicios Técnicos y Profesionales					500,000.00	0.00	0.00	500,000.00	0.00	100,300.00	100,300.00	20%	399,700.00	78%
13(E)	14	00	0004		2	2	8	7	06		Otros servicios técnicos profesionales	4.5.08	20	1955	100	500,000.00	0.00	0.00	500,000.00	0.00	100,300.00	100,300.00	20%	399,700.00	78%
13(E)	15	00									FOMENTO DE LA CULTURA, DEPORTE Y RECREACIÓN					64,589,284.97	0.00	0.00	64,589,284.97	0.00	9,261,393.98	9,261,393.98	14%	55,327,890.99	78%
13(E)	15	00									N/A					64,589,284.97	0.00	0.00	64,589,284.97	0.00	9,261,393.98	9,261,393.98	14%	55,327,890.99	78%
13(E)	15	00	0001								FOMENTO DE LA CULTURA Y EL ARTE					28,898,284.97	0.00	0.00	28,898,284.97	0.00	2,337,844.50	2,337,844.50	8%	26,560,440.47	78%
13(E)	15	00	0001								GASTOS					28,898,284.97	0.00	0.00	28,898,284.97	0.00	2,337,844.50	2,337,844.50	8%	26,560,440.47	78%
13(E)	15	00	0001		2	2					CONTRATACIÓN DE SERVICIOS					6,135,000.00	0.00	-150,000.00	5,985,000.00	0.00	584,539.10	584,539.10	10%	5,400,460.90	78%
13(E)	15	00	0001		2	2	2				PUBLICIDAD, IMPRESIÓN Y ENCUADERNACIÓN					1,400,000.00	0.00	0.00	1,400,000.00	0.00	10,341.56	10,341.56	1%	1,389,658.44	78%
13(E)	15	00	0001		2	2	2	2			Impresión, encuadernación y rotulación					1,400,000.00	0.00	0.00	1,400,000.00	0.00	10,341.56	10,341.56	1%	1,389,658.44	78%
13(E)	15	00	0001		2	2	2	2	01		Impresión, encuadernación y rotulación	4.3.03	20	1955	100	1,400,000.00	0.00	0.00	1,400,000.00	0.00	10,341.56	10,341.56	1%	1,389,658.44	78%
13(E)	15	00	0001		2	2	4				TRANSPORTE Y ALMACENAJE					315,000.00	0.00	0.00	315,000.00	0.00	138,367.41	138,367.41	44%	176,632.59	78%
13(E)	15	00	0001		2	2	4	1			Pasajes y gastos de transporte					315,000.00	0.00	0.00	315,000.00	0.00	138,367.41	138,367.41	44%	176,632.59	78%
13(E)	15	00	0001		2	2	4	1	01		Pasajes y gastos de transporte	4.3.03	20	1955	100	315,000.00	0.00	0.00	315,000.00	0.00	138,367.41	138,367.41	44%	176,632.59	78%
13(E)	15	00	0001		2	2	5				ALQUILERES Y RENTAS					2,050,000.00	0.00	-150,000.00	1,900,000.00	0.00	107,899.60	107,899.60	6%	1,792,100.40	78%
13(E)	15	00	0001		2	2	5	4			Alquileres de equipos de transporte, tracción y elevación					450,000.00	0.00	0.00	450,000.00	0.00	0.00	0.00	0%	450,000.00	78%
13(E)	15	00	0001		2	2	5	4	01		Alquileres de equipos de transporte, tracción y elevación	4.3.03	20	1955	100	450,000.00	0.00	0.00	450,000.00	0.00	0.00	0.00	0%	450,000.00	78%
13(E)	15	00	0001		2	2	5	8			Otros alquileres					1,600,000.00	0.00	-150,000.00	1,450,000.00	0.00	107,899.60	107,899.60	7%	1,342,100.40	78%
13(E)	15	00	0001		2	2	5	8	01		Otros alquileres y arrendamientos por derechos de usos	4.3.03	20	1955	100	1,600,000.00	0.00	-150,000.00	1,450,000.00	0.00	107,899.60	107,899.60	7%	1,342,100.40	78%
13(E)	15	00	0001		2	2	7				SERVICIOS DE CONSERVACIÓN, REPARACIONES MENORES E					1,400,000.00	0.00	0.00	1,400,000.00	0.00	18,515.53	18,515.53	1%	1,381,484.47	78%
13(E)	15	00	0001		2	2	7	1			Contratación de mantenimiento y reparaciones menores					1,400,000.00	0.00	0.00	1,400,000.00	0.00	18,515.53	18,515.53	1%	1,381,484.47	78%
13(E)	15	00	0001		2	2	7	1	02		Mantenimientos y reparaciones especiales	4.3.03	20	1955	100	1,400,000.00	0.00	0.00	1,400,000.00	0.00	18,515.53	18,515.53	1%	1,381,484.47	78%
13(E)	15	00	0001		2	2	8				OTROS SERVICIOS NO INCLUIDOS EN CONCEPTOS ANTERIORES					970,000.00	0.00	0.00	970,000.00	0.00	309,415.00	309,415.00	32%	660,585.00	78%
13(E)	15	00	0001		2	2	8	6			Servicio de organización de eventos, festividades y actividades de					200,000.00	0.00	0.00	200,000.00	0.00	12,272.00	12,272.00	6%	187,728.00	78%
13(E)	15	00	0001		2	2	8	6	04		Actuaciones artísticas	4.3.03	20	1955	100	200,000.00	0.00	0.00	200,000.00	0.00	12,272.00	12,272.00	6%	187,728.00	78%
13(E)	15	00	0001		2	2	8	7			Servicios Técnicos y Profesionales					770,000.00	0.00	0.00	770,000.00	0.00	297,143.00	297,143.00	39%	472,857.00	78%
13(E)	15	00	0001		2	2	8	7	06		Otros servicios técnicos profesionales	4.3.03	20	1955	100	770,000.00	0.00	0.00	770,000.00	0.00	297,143.00	297,143.00	39%	472,857.00	78%
13(E)	15	00	0001		2	3					MATERIALES Y SUMINISTROS					22,763,284.97	0.00	150,000.00	22,913,284.97	0.00	1,753,305.40	1,753,305.40	8%	21,159,979.57	78%
13(E)	15	00	0001		2	3	1				ALIMENTOS Y PRODUCTOS AGROFORESTALES					2,345,000.00	0.00	0.00	2,345,000.00	0.00	806,142.11	806,142.11	34%	1,538,857.89	78%
13(E)	15	00																							

MINISTERIO DE HACIENDA
CENTRALIZACIÓN DE LA INFORMACIÓN FINANCIERA DEL ESTADO
EJECUCIÓN DE LOS GASTOS Y APLICACIONES FINANCIERAS POR DESTINO DE FONDOS Y ESTRUCTURA
CORRESPONDIENTE AL TRIMESTRE 1 (ENERO-MARZO) DEL AÑO 2022

FORM. EP-04

CODIGO DEL CAPITULO: 7001

DENOMINACION: AYUNTAMIENTO DEL DISTRITO NACIONAL

DESTINO DE FONDO: TODOS

ESTADO: Aprobado

DESTINO DE FONDO	Estructura				CODIGO SNP	Clasificador de Gasto					FUNCION	FUENTE FINANCIAMIENTO	FUENTE ESPECIFICA	ORGANISMO FINANCIADOR	Presupuesto				Devengado						
	Partida no Asignada a Programa	PROGRAMA	PROYECTO	ACTIVIDAD/OBRA		TIPO	CONCEPTO	CUENTA	SUBCUENTA	AUXILIAR					DENOMINACION DEL GASTO	Original	Modificaciones Anteriores	Modificación Trimestral	Vigente	Acumulado Anterior	Trimestre	A la fecha	% Devengado a la fecha	Balance Disponible Trimestral	% Balance Disponible
1	2	3	4	5	6	7	8	9	10	11	12	13	14	15	16	17	18	19	20= 17 + 18 + 19	21	22	23	24 = 23 / 20	25= 20-23	26 = 25 / 20
13(E)	15	00	0001			2	3	1	1	01	Alimentos y bebidas para personas	4.3.03	20	1955	100	900,000.00	0.00	0.00	900,000.00	0.00	252,872.38	252,872.38	28%	647,127.62	78%
13(E)	15	00	0001			2	3	1	3		Productos agroforestales y pecuarios					1,445,000.00	0.00	0.00	1,445,000.00	0.00	553,269.73	553,269.73	38%	891,730.27	78%
13(E)	15	00	0001			2	3	1	3	03	Productos forestales	4.3.03	20	1955	100	1,445,000.00	0.00	0.00	1,445,000.00	0.00	553,269.73	553,269.73	38%	891,730.27	78%
13(E)	15	00	0001			2	3	2			TEXTILES Y VESTUARIOS					150,000.00	0.00	13,806.00	163,806.00	0.00	0.00	0.00	0%	163,806.00	78%
13(E)	15	00	0001			2	3	2	2		Acabados textiles	4.3.03	20	1955	100	150,000.00	0.00	0.00	150,000.00	0.00	0.00	0.00	0%	150,000.00	78%
13(E)	15	00	0001			2	3	2	2	01	Acabados textiles	4.3.03	20	1955	100	150,000.00	0.00	0.00	150,000.00	0.00	0.00	0.00	0%	150,000.00	78%
13(E)	15	00	0001			2	3	2	3		Prendas y accesorios de vestir					0.00	13,806.00	13,806.00	0.00	0.00	0.00	0%	13,806.00	78%	
13(E)	15	00	0001			2	3	2	3	01	Prendas y accesorios de vestir	4.3.03	20	1955	100	0.00	13,806.00	13,806.00	0.00	0.00	0.00	0%	13,806.00	78%	
13(E)	15	00	0001			2	3	3			PAPEL, CARTON E IMPRESOS					611,859.51	0.00	-13,806.00	598,053.51	0.00	23,020.86	23,020.86	4%	575,032.65	78%
13(E)	15	00	0001			2	3	3	2		Papel y cartón	4.3.03	20	1955	100	611,859.51	0.00	-13,806.00	598,053.51	0.00	23,020.86	23,020.86	4%	575,032.65	78%
13(E)	15	00	0001			2	3	3	2	01	Papel y cartón	4.3.03	20	1955	100	410,763.19	0.00	0.00	410,763.19	0.00	4,494.85	4,494.85	1%	406,268.34	78%
13(E)	15	00	0001			2	3	3	3		Productos de artes gráficas					201,096.32	0.00	-13,806.00	187,290.32	0.00	18,526.01	18,526.01	10%	168,764.31	78%
13(E)	15	00	0001			2	3	3	3	01	Productos de artes gráficas	4.3.03	20	1955	100	201,096.32	0.00	-13,806.00	187,290.32	0.00	18,526.01	18,526.01	10%	168,764.31	78%
13(E)	15	00	0001			2	3	5			CUERO, CAUCHO Y PLÁSTICO					328,685.46	0.00	0.00	328,685.46	0.00	36,732.74	36,732.74	11%	291,952.72	78%
13(E)	15	00	0001			2	3	5	5		Plástico	4.3.03	20	1955	100	328,685.46	0.00	0.00	328,685.46	0.00	36,732.74	36,732.74	11%	291,952.72	78%
13(E)	15	00	0001			2	3	5	5	01	Plástico	4.3.03	20	1955	100	328,685.46	0.00	0.00	328,685.46	0.00	36,732.74	36,732.74	11%	291,952.72	78%
13(E)	15	00	0001			2	3	6			PRODUCTOS DE MINERALES, METÁLICOS Y NO METÁLICOS					5,912,000.00	6,258,000.00	346,000.00	6,258,000.00	0.00	441,539.06	441,539.06	7%	5,816,460.94	78%
13(E)	15	00	0001			2	3	6	1		Productos de cemento, cal, asbesto, yeso y arcilla					1,459,000.00	0.00	0.00	1,459,000.00	0.00	96,030.38	96,030.38	7%	1,362,969.62	78%
13(E)	15	00	0001			2	3	6	1	01	Productos de cemento	4.3.03	20	1955	100	1,459,000.00	0.00	0.00	1,459,000.00	0.00	96,030.38	96,030.38	7%	1,362,969.62	78%
13(E)	15	00	0001			2	3	6	3		Productos metálicos y sus derivados					3,278,000.00	0.00	346,000.00	3,624,000.00	0.00	345,508.68	345,508.68	10%	3,278,491.32	78%
13(E)	15	00	0001			2	3	6	3	03	Estructuras metálicas acabadas	4.3.03	20	1955	100	3,078,000.00	0.00	346,000.00	3,424,000.00	0.00	345,508.68	345,508.68	10%	3,078,491.32	78%
13(E)	15	00	0001			2	3	6	3	04	Herramientas menores	4.3.03	20	1955	100	200,000.00	0.00	0.00	200,000.00	0.00	0.00	0.00	0%	200,000.00	78%
13(E)	15	00	0001			2	3	6	4		Minerales					1,175,000.00	0.00	0.00	1,175,000.00	0.00	0.00	0.00	0%	1,175,000.00	78%
13(E)	15	00	0001			2	3	6	4	04	Piedra, arcilla y arena	4.3.03	20	1955	100	1,175,000.00	0.00	0.00	1,175,000.00	0.00	0.00	0.00	0%	1,175,000.00	78%
13(E)	15	00	0001			2	3	7			COMBUSTIBLES, LUBRICANTES, PRODUCTOS QUÍMICOS Y CONEXOS					6,891,750.00	0.00	-346,000.00	6,545,750.00	0.00	83,856.00	83,856.00	1%	6,461,894.00	78%
13(E)	15	00	0001			2	3	7	2		Productos químicos y conexos					6,891,750.00	0.00	-346,000.00	6,545,750.00	0.00	83,856.00	83,856.00	1%	6,461,894.00	78%
13(E)	15	00	0001			2	3	7	2	06	Pinturas, lacas, barnices, diluyentes y absorbentes para pinturas	4.3.03	20	1955	100	6,891,750.00	0.00	-346,000.00	6,545,750.00	0.00	83,856.00	83,856.00	1%	6,461,894.00	78%
13(E)	15	00	0001			2	3	9			PRODUCTOS Y ÚTILES VARIOS					6,523,990.00	0.00	150,000.00	6,673,990.00	0.00	362,014.63	362,014.63	5%	6,311,975.37	78%
13(E)	15	00	0001			2	3	9	1		Útiles y materiales de limpieza e higiene					1,200,000.00	0.00	0.00	1,200,000.00	0.00	0.00	0.00	0%	1,200,000.00	78%
13(E)	15	00	0001			2	3	9	1	01	Útiles y materiales de limpieza e higiene	4.3.03	20	1955	100	1,200,000.00	0.00	0.00	1,200,000.00	0.00	0.00	0.00	0%	1,200,000.00	78%
13(E)	15	00	0001			2	3	9	6		Productos eléctricos y afines					3,000,000.00	0.00	150,000.00	3,150,000.00	0.00	99,706.35	99,706.35	3%	3,050,293.65	78%
13(E)	15	00	0001			2	3	9	6	01	Productos eléctricos y afines	4.3.03	20	1955	100	3,000,000.00	0.00	150,000.00	3,150,000.00	0.00	99,706.35	99,706.35	3%	3,050,293.65	78%
13(E)	15	00	0001			2	3	9	8		Repuestos y accesorios menores					222,000.00	0.00	0.00	222,000.00	0.00	0.00	0.00	0%	222,000.00	78%
13(E)	15	00	0001			2	3	9	8	01	Repuestos	4.3.03	20	1955	100	222,000.00	0.00	0.00	222,000.00	0.00	0.00	0.00	0%	222,000.00	78%
13(E)	15	00	0001			2	3	9	9		Productos y útiles varios no identificados precedentemente (n.i.p.)					2,101,990.00	0.00	0.00	2,101,990.00	0.00	262,308.28	262,308.28	12%	1,839,681.72	78%
13(E)	15	00	0001			2	3	9	9	01	Productos y Útiles Varios n.i.p	4.3.03	20	1955	100	2,101,990.00	0.00	0.00	2,101,990.00	0.00	262,308.28	262,308.28	12%	1,839,681.72	78%
13(E)	15	00	0002								DESARROLLO DE EVENTOS DEPORTIVOS Y RECREACIÓN					35,691,000.00	0.00	0.00	35,691,000.00	0.00	6,923,549.48	6,923,549.48	19%	28,767,450.52	78%
13(E)	15	00	0002								GASTOS					35,691,000.00	0.00	0.00	35,691,000.00	0.00	6,923,549.48	6,923,549.48	19%	28,767,450.52	78%
13(E)	15	00	0002			2	2				CONTRATACIÓN DE SERVICIOS					29,591,000.00	0.00	0.00	29,591,000.00	0.00	6,700,000.00	6,700,000.00	23%	22,891,000.00	78%
13(E)	15	00	0002			2	2	5			ALQUILERES Y RENTAS					500,000.00	0.00	2,070,000.00	2,570,000.00	0.00	0.00	0.00	0%	2,570,000.00	78%
13(E)	15	00	0002			2	2	5	3		Alquileres de equipos					500,000.00	0.00	0.00	500,000.00	0.00	0.00				

MINISTERIO DE HACIENDA
CENTRALIZACIÓN DE LA INFORMACIÓN FINANCIERA DEL ESTADO
EJECUCIÓN DE LOS GASTOS Y APLICACIONES FINANCIERAS POR DESTINO DE FONDOS Y ESTRUCTURA
CORRESPONDIENTE AL TRIMESTRE 1 (ENERO-MARZO) DEL AÑO 2022

FORM. EP-04																DESTINO DE FONDO: TODOS									
CODIGO DEL CAPITULO: 7001																ESTADO: Aprobado									
DENOMINACION: AYUNTAMIENTO DEL DISTRITO NACIONAL																									
DESTINO DE FONDO	Estructura				CODIGO SNIP	Clasificador de Gasto						FUNCION	FUENTE FINANCIAMIENTO	FUENTE ESPECIFICA	ORGANISMO FINANCIADOR	Presupuesto				Devengado					
	Partida no Asignada a Programa	PROGRAMA	PROYECTO	ACTIVIDAD/OBRA		TIPO	CONCEPTO	CUENTA	SUBCUENTA	AUXILIAR	DENOMINACION DEL GASTO					Original	Modificaciones Anteriores	Modificación Trimestral	Vigente	Acumulado Anterior	Trimestre	A la fecha	% Devengado a la fecha	Balance Disponible Trimestral	% Balance Disponible
1	2	3	4	5	6	7	8	9	10	11	12	13	14	15	16	17	18	19	20= 17 + 18 + 19	21	22	23	24 = 23 / 20	25= 20-23	26 = 25 / 20
13(E)	98		00	0000		2	4	1	6		Transferencias corrientes a asociaciones sin fines de lucro y	1.1.03	20	1955	100	0.00	0.00	888,000.00	888,000.00	0.00	888,000.00	888,000.00	100%	0.00	78%
13(E)	98		00	0000		2	4	1	6	01	Transferencias corrientes programadas a asociaciones sin fines de lucro	1.1.03	20	1955	100	0.00	0.00	888,000.00	888,000.00	0.00	888,000.00	888,000.00	100%	0.00	78%
13(E)	99										ADM. DE ACTIVOS Y TRANSFERENCIAS (PÚBLICAS)					18,788,000.00	0.00	-888,000.00	17,900,000.00	0.00	3,876,435.42	3,876,435.42	22%	14,023,564.58	78%
13(E)	99		00								N/A					18,788,000.00	0.00	-888,000.00	17,900,000.00	0.00	3,876,435.42	3,876,435.42	22%	14,023,564.58	78%
13(E)	99		00	0000							ADM. DE ACTIVOS Y TRANSFERENCIAS PÚBLICAS					18,788,000.00	0.00	-888,000.00	17,900,000.00	0.00	3,876,435.42	3,876,435.42	22%	14,023,564.58	78%
13(E)	99		00	0000							GASTOS					18,788,000.00	0.00	-888,000.00	17,900,000.00	0.00	3,876,435.42	3,876,435.42	22%	14,023,564.58	78%
13(E)	99		00	0000		2	4				TRANSFERENCIAS CORRIENTES					18,788,000.00	0.00	-888,000.00	17,900,000.00	0.00	3,876,435.42	3,876,435.42	22%	14,023,564.58	78%
13(E)	99		00	0000		2	4	9			TRANSFERENCIAS CORRIENTES A OTRAS INSTITUCIONES PÚBLICAS					18,788,000.00	0.00	-888,000.00	17,900,000.00	0.00	3,876,435.42	3,876,435.42	22%	14,023,564.58	78%
13(E)	99		00	0000		2	4	9	1		Transferencias corrientes destinadas a otras instituciones públicas					18,788,000.00	0.00	-888,000.00	17,900,000.00	0.00	3,876,435.42	3,876,435.42	22%	14,023,564.58	78%
13(E)	99		00	0000		2	4	9	1	01	Transferencias corrientes destinadas a otras instituciones públicas	1.1.03	20	1955	100	18,788,000.00	0.00	-888,000.00	17,900,000.00	0.00	3,876,435.42	3,876,435.42	22%	14,023,564.58	78%
21(0)	01										INVERSION					144,512,633.01	0.00	88,760,000.00	233,272,633.01	0.00	18,915,901.30	18,915,901.30	8%	214,356,731.71	92%
21(0)	01										NORMAS, POLÍTICAS Y ADMINISTRACIÓN MUNICIPAL					59,131,412.00	0.00	0.00	59,131,412.00	0.00	189,475.08	189,475.08	0%	58,941,936.92	100%
21(0)	01		00								N/A					59,131,412.00	0.00	0.00	59,131,412.00	0.00	189,475.08	189,475.08	0%	58,941,936.92	100%
21(0)	01		00	0001							NORMAS Y SEGUIMIENTOS					6,670,000.00	0.00	0.00	6,670,000.00	0.00	0.00	0.00	0%	6,670,000.00	100%
21(0)	01		00	0001							GASTOS					6,670,000.00	0.00	0.00	6,670,000.00	0.00	0.00	0.00	0%	6,670,000.00	100%
21(0)	01		00	0001		2	6				BIENES MUEBLES, INMUEBLES E INTANGIBLES					6,670,000.00	0.00	0.00	6,670,000.00	0.00	0.00	0.00	0%	6,670,000.00	100%
21(0)	01		00	0001		2	6	1			MOBILIARIO Y EQUIPO					2,070,000.00	0.00	-605,700.00	1,464,300.00	0.00	0.00	0.00	0%	1,464,300.00	100%
21(0)	01		00	0001		2	6	1	1		Muebles, equipos de oficina y estantería					1,700,000.00	0.00	-605,700.00	1,094,300.00	0.00	0.00	0.00	0%	1,094,300.00	100%
21(0)	01		00	0001		2	6	1	1	01	Muebles, equipos de oficina y estantería	1.1.01	20	1955	100	1,700,000.00	0.00	-605,700.00	1,094,300.00	0.00	0.00	0.00	0%	1,094,300.00	100%
21(0)	01		00	0001		2	6	1	3		Equipos de tecnología de la información y comunicación					300,000.00	0.00	0.00	300,000.00	0.00	0.00	0.00	0%	300,000.00	100%
21(0)	01		00	0001		2	6	1	3	01	Equipos de tecnología de la información y comunicación	1.1.01	20	1955	100	300,000.00	0.00	0.00	300,000.00	0.00	0.00	0.00	0%	300,000.00	100%
21(0)	01		00	0001		2	6	1	4		Electrodomésticos					70,000.00	0.00	0.00	70,000.00	0.00	0.00	0.00	0%	70,000.00	100%
21(0)	01		00	0001		2	6	1	4	01	Electrodomésticos	1.1.01	20	1955	100	70,000.00	0.00	0.00	70,000.00	0.00	0.00	0.00	0%	70,000.00	100%
21(0)	01		00	0001		2	6	4			VEHÍCULOS Y EQUIPO DE TRANSPORTE, TRACCIÓN Y ELEVACIÓN					3,500,000.00	0.00	36,000.00	3,536,000.00	0.00	0.00	0.00	0%	3,536,000.00	100%
21(0)	01		00	0001		2	6	4	1		Automóviles y camiones					3,500,000.00	0.00	36,000.00	3,536,000.00	0.00	0.00	0.00	0%	3,536,000.00	100%
21(0)	01		00	0001		2	6	4	1	01	Automóviles y camiones	1.1.01	20	1955	100	3,500,000.00	0.00	36,000.00	3,536,000.00	0.00	0.00	0.00	0%	3,536,000.00	100%
21(0)	01		00	0001		2	6	5			MAQUINARIA, OTROS EQUIPOS Y HERRAMIENTAS					1,100,000.00	0.00	569,700.00	1,669,700.00	0.00	0.00	0.00	0%	1,669,700.00	100%
21(0)	01		00	0001		2	6	5	4		Sistemas y equipos de climatización					900,000.00	0.00	769,700.00	1,669,700.00	0.00	0.00	0.00	0%	1,669,700.00	100%
21(0)	01		00	0001		2	6	5	4	01	Sistemas y equipos de climatización	1.1.01	20	1955	100	900,000.00	0.00	769,700.00	1,669,700.00	0.00	0.00	0.00	0%	1,669,700.00	100%
21(0)	01		00	0001		2	6	5	7		Máquinas-herramientas					200,000.00	0.00	-200,000.00	0.00	0.00	0.00	0%	0.00	100%	
21(0)	01		00	0001		2	6	5	7	01	Máquinas-herramientas	1.1.01	20	1955	100	200,000.00	0.00	-200,000.00	0.00	0.00	0.00	0%	0.00	100%	
21(0)	01		00	0002							CONTROL Y FISCALIZACIÓN DE LA GESTIÓN MUNICIPAL					150,000.00	0.00	0.00	150,000.00	0.00	0.00	0.00	0%	150,000.00	100%
21(0)	01		00	0002							GASTOS					150,000.00	0.00	0.00	150,000.00	0.00	0.00	0.00	0%	150,000.00	100%
21(0)	01		00	0002		2	6				BIENES MUEBLES, INMUEBLES E INTANGIBLES					150,000.00	0.00	0.00	150,000.00	0.00	0.00	0.00	0%	150,000.00	100%
21(0)	01		00	0002		2	6	1			MOBILIARIO Y EQUIPO					150,000.00	0.00	0.00	150,000.00	0.00	0.00	0.00	0%	150,000.00	100%
21(0)	01		00	0002		2	6	1	1		Muebles, equipos de oficina y estantería					75,000.00	0.00	0.00	75,000.00	0.00	0.00	0.00	0%	75,000.00	100%
21(0)	01		00	0002		2	6	1	1	01	Muebles, equipos de oficina y estantería	1.1.01	20	1955	100	75,000.00	0.00	0.00	75,000.00	0.00	0.00	0.00	0%	75,000.00	100%
21(0)	01		00	0002		2	6	1	3		Equipos de tecnología de la información y comunicación					75,000.00	0.00	0.00	75,000.00	0.00	0.00	0.00	0%	75,000.00	100%
21(0)	01		00	0002		2	6	1	3	01	Equipos de tecnología de la información y comunicación	1.1.01	20	1955	100	75,000.00	0.00	0.00	75,000.00	0.00	0.00	0.00	0%	75,000.00	100%
21(0)	01		00	0003							ADMINISTRACIÓN MUNICIPAL					39,575,700.00	0.00	0.00	39,575,700.00	0.00	159,475.08	159,475.08	0%	39,416,224.92	100%
21(0)	01		00	0003		2					GASTOS					39,575,700.00	0.00	0.00	39,575,700.00	0.00	159,475.08	159,475.08	0%	39,416,224.92	100%
21(0)	01		00	0003		2	6				BIENES MUEBLES, INMUEBLES E INTANGIBLES					39,575,700.00	0.00	0.00	39,575,700.00	0.00	159,475.08	159,475.08	0%	39,416,224.92	100%
21(0)	01		00	0003		2	6	1			MOBILIARIO Y EQUIPO					13,535,700.00	0.00	-1,200,000.00	12,335,700.00	0.00	159,475.08	159,475.08	1%	12,176,224.92	100%
21(0)	01		00	0003		2	6	1	1		Muebles, equipos de oficina y estantería					3,625,000.00	0.00	0.00	3,625,000.00	0.00	0.00	0.00	0%	3,625,000.00	100%
21(0)	01		00	0003		2	6	1	1	01	Muebles, equipos de oficina y estantería	1.1.01	30	9995	102	1,250,000.00	0.00	0.00	1,250,000.00	0.00	0.00	0.00	0%	1,250,000.00	100%

ELABORADOR POR

REVISADO POR

AUTORIZADO

MINISTERIO DE HACIENDA
CENTRALIZACIÓN DE LA INFORMACIÓN FINANCIERA DEL ESTADO
EJECUCIÓN DE LOS GASTOS Y APLICACIONES FINANCIERAS POR DESTINO DE FONDOS Y ESTRUCTURA
CORRESPONDIENTE AL TRIMESTRE 1 (ENERO-MARZO) DEL AÑO 2022

FORM. EP-04						DESTINO DE FONDO: TODOS																			
CODIGO DEL CAPITULO: 7001						ESTADO: Aprobado																			
DENOMINACION: AYUNTAMIENTO DEL DISTRITO NACIONAL																									
DESTINO DE FONDO	Estructura				CODIGO SNIP	Clasificador de Gasto					FUNCION	FUENTE FINANCIAMIENTO	FUENTE ESPECIFICA	ORGANISMO FINANCIADOR	Presupuesto				Devengado						
	Partida no Asignada a Programa	PROGRAMA	PROYECTO	ACTIVIDAD/OBRA		TIPO	CONCEPTO	CUENTA	SUBCUENTA	AUXILIAR					DENOMINACION DEL GASTO	Original	Modificaciones Anteriores	Modificación Trimestral	Vigente	Acumulado Anterior	Trimestre	A la fecha	% Devengado a la fecha	Balance Disponible Trimestral	% Balance Disponible
1	2	3	4	5	6	7	8	9	10	11	12	13	14	15	16	17	18	19	20= 17 + 18 + 19	21	22	23	24 = 23 / 20	25= 20-23	26 = 25 / 20
21(0)	01	00	0003			2	6	1	1	01	Muebles, equipos de oficina y estantería	1.1.01	20	1955	100	2,375,000.00	0.00	0.00	2,375,000.00	0.00	0.00	0.00	0%	2,375,000.00	100%
21(0)	01	00	0003			2	6	1	3	01	Equipos de tecnología de la información y comunicación	1.1.01	30	9995	102	9,080,000.00	0.00	-1,000,000.00	8,080,000.00	0.00	159,475.08	159,475.08	2%	7,920,524.92	100%
21(0)	01	00	0003			2	6	1	3	01	Equipos de tecnología de la información y comunicación	1.1.01	20	1955	100	7,000,000.00	0.00	0.00	7,000,000.00	0.00	159,475.08	159,475.08	2%	6,840,524.92	100%
21(0)	01	00	0003			2	6	1	4		Electrodomésticos					2,080,000.00	0.00	-1,000,000.00	1,080,000.00	0.00	0.00	0%	1,080,000.00	100%	
21(0)	01	00	0003			2	6	1	4		Electrodomésticos	1.1.01	30	9995	102	515,850.00	0.00	0.00	415,850.00	0.00	0.00	0%	415,850.00	100%	
21(0)	01	00	0003			2	6	1	4	01	Electrodomésticos	1.1.01	30	9995	102	60,000.00	0.00	0.00	60,000.00	0.00	0.00	0%	60,000.00	100%	
21(0)	01	00	0003			2	6	1	4	01	Electrodomésticos	1.1.01	20	1955	100	455,850.00	0.00	-100,000.00	355,850.00	0.00	0.00	0%	355,850.00	100%	
21(0)	01	00	0003			2	6	1	9		Otros mobiliarios y equipos no identificados precedentemente					314,850.00	0.00	-100,000.00	214,850.00	0.00	0.00	0%	214,850.00	100%	
21(0)	01	00	0003			2	6	1	9	01	Otros Mobiliarios y Equipos no Identificados Precedentemente	1.1.01	30	9995	102	64,850.00	0.00	0.00	64,850.00	0.00	0.00	0%	64,850.00	100%	
21(0)	01	00	0003			2	6	1	9	01	Otros Mobiliarios y Equipos no Identificados Precedentemente	1.1.01	20	1955	100	250,000.00	0.00	-100,000.00	150,000.00	0.00	0.00	0%	150,000.00	100%	
21(0)	01	00	0003			2	6	4			VEHICULOS Y EQUIPO DE TRANSPORTE, TRACCIÓN Y ELEVACIÓN					2,500,000.00	0.00	0.00	2,800,000.00	0.00	0.00	0%	2,800,000.00	100%	
21(0)	01	00	0003			2	6	4	1		Automóviles y camiones					2,500,000.00	0.00	300,000.00	2,800,000.00	0.00	0.00	0%	2,800,000.00	100%	
21(0)	01	00	0003			2	6	4	1	01	Automóviles y camiones	1.1.01	20	1955	100	2,500,000.00	0.00	0.00	2,800,000.00	0.00	0.00	0%	2,800,000.00	100%	
21(0)	01	00	0003			2	6	5			MAQUINARIA, OTROS EQUIPOS Y HERRAMIENTAS					4,710,000.00	0.00	972,620.00	5,682,620.00	0.00	0.00	0%	5,682,620.00	100%	
21(0)	01	00	0003			2	6	5	4		Sistemas y equipos de climatización					1,310,000.00	0.00	0.00	2,282,620.00	0.00	0.00	0%	2,282,620.00	100%	
21(0)	01	00	0003			2	6	5	4	01	Sistemas y equipos de climatización	1.1.01	30	9995	102	360,000.00	0.00	0.00	360,000.00	0.00	0.00	0%	360,000.00	100%	
21(0)	01	00	0003			2	6	5	4	01	Sistemas y equipos de climatización	1.1.01	20	1955	100	950,000.00	0.00	972,620.00	1,922,620.00	0.00	0.00	0%	1,922,620.00	100%	
21(0)	01	00	0003			2	6	5	5		Equipo de comunicación, telecomunicaciones y señalamiento					3,100,000.00	0.00	0.00	3,100,000.00	0.00	0.00	0%	3,100,000.00	100%	
21(0)	01	00	0003			2	6	5	5	01	Equipo de comunicación, telecomunicaciones y señalamiento	1.1.01	30	9995	102	2,870,000.00	0.00	0.00	2,870,000.00	0.00	0.00	0%	2,870,000.00	100%	
21(0)	01	00	0003			2	6	5	5	01	Equipo de comunicación, telecomunicaciones y señalamiento	1.1.01	20	1955	100	230,000.00	0.00	0.00	230,000.00	0.00	0.00	0%	230,000.00	100%	
21(0)	01	00	0003			2	6	5	8		Otros equipos					300,000.00	0.00	0.00	300,000.00	0.00	0.00	0%	300,000.00	100%	
21(0)	01	00	0003			2	6	5	8	01	Otros equipos	1.1.01	20	1955	100	300,000.00	0.00	0.00	300,000.00	0.00	0.00	0%	300,000.00	100%	
21(0)	01	00	0003			2	6	6			EQUIPOS DE DEFENSA Y SEGURIDAD					8,750,000.00	0.00	0.00	8,750,000.00	0.00	0.00	0%	8,750,000.00	100%	
21(0)	01	00	0003			2	6	6	2		Equipos de seguridad					8,750,000.00	0.00	0.00	8,750,000.00	0.00	0.00	0%	8,750,000.00	100%	
21(0)	01	00	0003			2	6	6	2	01	Equipos de seguridad	1.1.01	30	9995	102	8,650,000.00	0.00	0.00	8,650,000.00	0.00	0.00	0%	8,650,000.00	100%	
21(0)	01	00	0003			2	6	6	2	01	Equipos de seguridad	1.1.01	20	1955	100	100,000.00	0.00	0.00	100,000.00	0.00	0.00	0%	100,000.00	100%	
21(0)	01	00	0003			2	6	8			BIENES INTANGIBLES					10,080,000.00	0.00	-72,620.00	10,007,380.00	0.00	0.00	0%	10,007,380.00	100%	
21(0)	01	00	0003			2	6	8	3		Programas de informática y base de datos					4,100,000.00	0.00	-72,620.00	4,027,380.00	0.00	0.00	0%	4,027,380.00	100%	
21(0)	01	00	0003			2	6	8	3	01	Programas de informática	1.1.01	30	9995	102	2,350,000.00	0.00	0.00	2,350,000.00	0.00	0.00	0%	2,350,000.00	100%	
21(0)	01	00	0003			2	6	8	3	01	Programas de informática	1.1.01	20	1955	100	500,000.00	0.00	-72,620.00	427,380.00	0.00	0.00	0%	427,380.00	100%	
21(0)	01	00	0003			2	6	8	3	02	Base de datos	1.1.01	30	9995	102	1,250,000.00	0.00	0.00	1,250,000.00	0.00	0.00	0%	1,250,000.00	100%	
21(0)	01	00	0003			2	6	8	8		Licencias informáticas e intelectuales, industriales y comerciales					5,980,000.00	0.00	0.00	5,980,000.00	0.00	0.00	0%	5,980,000.00	100%	
21(0)	01	00	0003			2	6	8	8	01	Licencias Informáticas	1.1.01	30	9995	102	5,750,000.00	0.00	0.00	5,750,000.00	0.00	0.00	0%	5,750,000.00	100%	
21(0)	01	00	0003			2	6	8	8	01	Licencias Informáticas	1.1.01	20	1955	100	230,000.00	0.00	0.00	230,000.00	0.00	0.00	0%	230,000.00	100%	
21(0)	01	00	0004								SERVICIOS ADMINISTRATIVOS Y FINANCIEROS					8,655,712.00	0.00	0.00	8,655,712.00	0.00	30,000.00	0%	8,625,712.00	100%	
21(0)	01	00	0004								GASTOS					8,655,712.00	0.00	0.00	8,655,712.00	0.00	30,000.00	0%	8,625,712.00	100%	
21(0)	01	00	0004								BIENES MUEBLES, INMUEBLES E INTANGIBLES					8,655,712.00	0.00	0.00	8,655,712.00	0.00	30,000.00	0%	8,625,712.00	100%	
21(0)	01	00	0004			2	6				MOBILIARIO Y EQUIPO					3,453,000.00	0.00	-160,000.00	3,293,000.00	0.00	30,000.00	1%	3,263,000.00	100%	
21(0)	01	00	0004			2	6	1			Muebles, equipos de oficina y estantería					1,050,000.00	0.00	0.00	1,050,000.00	0.00	30,000.00	3%	1,020,000.00	100%	
21(0)	01	00	0004			2	6	1	1	01	Muebles, equipos de oficina y estantería	1.1.02	20	1955	100	1,000,000.00	0.00	0.00	1,000,000.00	0.00	30,000.00	3%	970,000.00	100%	
21(0)	01	00	0004			2	6	1	1	01	Muebles, equipos de oficina y estantería	1.1.02	30	9996	102	50,000.00	0.00	0.00	50,000.00	0.00	0.00	0%	50,000.00	100%	
21(0)	01	00	0004			2	6	1	3		Equipos de tecnología de la información y comunicación					1,578,000.00	0.00	0.00	1,578,000.00	0.00	0.00	0%	1,578,000.00	100%	
21(0)	01	00	0004			2	6	1	3	01	Equipos de tecnología de la información y comunicación	1.1.02	20	1955	100	450,000.00	0.00	0.00	450,000.00	0.00	0.00	0%	450,000.00	100%	
21(0)	01	00	0004			2																			

MINISTERIO DE HACIENDA
CENTRALIZACIÓN DE LA INFORMACIÓN FINANCIERA DEL ESTADO
EJECUCIÓN DE LOS GASTOS Y APLICACIONES FINANCIERAS POR DESTINO DE FONDOS Y ESTRUCTURA
CORRESPONDIENTE AL TRIMESTRE 1 (ENERO-MARZO) DEL AÑO 2022

FORM. EP-04																DESTINO DE FONDO: TODOS									
CODIGO DEL CAPITULO: 7001																ESTADO: Aprobado									
DENOMINACION: AYUNTAMIENTO DEL DISTRITO NACIONAL																									
DESTINO DE FONDO	Estructura				CODIGO SNIP	Clasificador de Gasto						FUNCION	FUENTE FINANCIAMIENTO	FUENTE ESPECIFICA	ORGANISMO FINANCIADOR	Presupuesto				Devengado					
	Partida no Asignada a Programa	PROGRAMA	PROYECTO	ACTIVIDAD/OBRA		TIPO	CONCEPTO	CUENTA	SUBCUENTA	AUXILIAR	DENOMINACION DEL GASTO					Original	Modificaciones Anteriores	Modificación Trimestral	Vigente	Acumulado Anterior	Trimestre	A la fecha	% Devengado a la fecha	Balance Disponible Trimestral	% Balance Disponible
1	2	3	4	5	6	7	8	9	10	11	12	13	14	15	16	17	18	19	20= 17 + 18 + 19	21	22	23	24 = 23 / 20	25= 20-23	26 = 25 / 20
21(0)	01	00	0004			2	6	1	9		Otros mobiliarios y equipos no identificados precedentemente					345,000.00	0.00	0.00	345,000.00	0.00	0.00	0.00	0%	345,000.00	100%
21(0)	01	00	0004			2	6	1	9	01	Otros Mobiliarios y Equipos no Identificados Precedentemente	1.1.02	30	9995	102	50,000.00	0.00	0.00	50,000.00	0.00	0.00	0.00	0%	50,000.00	100%
21(0)	01	00	0004			2	6	1	9	01	Otros Mobiliarios y Equipos no Identificados Precedentemente	1.1.02	20	1955	100	295,000.00	0.00	0.00	295,000.00	0.00	0.00	0.00	0%	295,000.00	100%
21(0)	01	00	0004			2	6	4			VEHÍCULOS Y EQUIPO DE TRANSPORTE, TRACCIÓN Y ELEVACIÓN					3,800,000.00	0.00	0.00	3,800,000.00	0.00	0.00	0.00	0%	3,800,000.00	100%
21(0)	01	00	0004			2	6	4	1		Automóviles y camiones					1,300,000.00	0.00	0.00	1,300,000.00	0.00	0.00	0.00	0%	1,300,000.00	100%
21(0)	01	00	0004			2	6	4	1	01	Automóviles y camiones	1.1.02	20	1955	100	1,300,000.00	0.00	0.00	1,300,000.00	0.00	0.00	0.00	0%	1,300,000.00	100%
21(0)	01	00	0004			2	6	4	8		Otros equipos de transporte					2,500,000.00	0.00	0.00	2,500,000.00	0.00	0.00	0.00	0%	2,500,000.00	100%
21(0)	01	00	0004			2	6	4	8	01	Otros equipos de transporte	1.1.02	20	1955	100	2,500,000.00	0.00	0.00	2,500,000.00	0.00	0.00	0.00	0%	2,500,000.00	100%
21(0)	01	00	0004			2	6	5			MAQUINARIA, OTROS EQUIPOS Y HERRAMIENTAS					1,250,000.00	0.00	160,000.00	1,410,000.00	0.00	0.00	0.00	0%	1,410,000.00	100%
21(0)	01	00	0004			2	6	5	4		Sistemas y equipos de climatización					200,000.00	0.00	0.00	200,000.00	0.00	0.00	0.00	0%	200,000.00	100%
21(0)	01	00	0004			2	6	5	4	01	Sistemas y equipos de climatización	1.1.02	20	1955	100	200,000.00	0.00	0.00	200,000.00	0.00	0.00	0.00	0%	200,000.00	100%
21(0)	01	00	0004			2	6	5	5		Equipo de comunicación, telecomunicaciones y señalamiento					0.00	0.00	160,000.00	160,000.00	0.00	0.00	0%	160,000.00	100%	
21(0)	01	00	0004			2	6	5	5	01	Equipo de comunicación, telecomunicaciones y señalamiento	1.1.02	30	9995	102	0.00	0.00	160,000.00	160,000.00	0.00	0.00	0%	160,000.00	100%	
21(0)	01	00	0004			2	6	5	8		Otros equipos					1,050,000.00	0.00	0.00	1,050,000.00	0.00	0.00	0.00	0%	1,050,000.00	100%
21(0)	01	00	0004			2	6	5	8	01	Otros equipos	1.1.02	20	1955	100	1,000,000.00	0.00	0.00	1,000,000.00	0.00	0.00	0.00	0%	1,000,000.00	100%
21(0)	01	00	0004			2	6	5	8	01	Otros equipos	1.1.02	30	9996	102	50,000.00	0.00	0.00	50,000.00	0.00	0.00	0.00	0%	50,000.00	100%
21(0)	01	00	0004			2	6	6			EQUIPOS DE DEFENSA Y SEGURIDAD					102,712.00	0.00	0.00	102,712.00	0.00	0.00	0.00	0%	102,712.00	100%
21(0)	01	00	0004			2	6	6	2		Equipos de seguridad					102,712.00	0.00	0.00	102,712.00	0.00	0.00	0.00	0%	102,712.00	100%
21(0)	01	00	0004			2	6	6	2	01	Equipos de seguridad	1.1.02	20	1955	100	102,712.00	0.00	0.00	102,712.00	0.00	0.00	0.00	0%	102,712.00	100%
21(0)	01	00	0004			2	6	8			BIENES INTANGIBLES					50,000.00	0.00	0.00	50,000.00	0.00	0.00	0.00	0%	50,000.00	100%
21(0)	01	00	0004			2	6	8	3		Programas de informática y base de datos					50,000.00	0.00	0.00	50,000.00	0.00	0.00	0.00	0%	50,000.00	100%
21(0)	01	00	0004			2	6	8	3	01	Programas de informática	1.1.02	30	9995	102	50,000.00	0.00	0.00	50,000.00	0.00	0.00	0.00	0%	50,000.00	100%
21(0)	01	00	0005			2	6	8	3	01	GESTIÓN URBANA, PLANEACIÓN Y REGULACIÓN USO DE SUELO					3,250,000.00	0.00	0.00	3,250,000.00	0.00	0.00	0.00	0%	3,250,000.00	100%
21(0)	01	00	0005			2	6	8	3	01	GASTOS					3,250,000.00	0.00	0.00	3,250,000.00	0.00	0.00	0.00	0%	3,250,000.00	100%
21(0)	01	00	0005			2	6	8	3	01	BIENES MUEBLES, INMUEBLES E INTANGIBLES					3,250,000.00	0.00	0.00	3,250,000.00	0.00	0.00	0.00	0%	3,250,000.00	100%
21(0)	01	00	0005			2	6	1			MOBILIARIO Y EQUIPO					250,000.00	0.00	0.00	250,000.00	0.00	0.00	0.00	0%	250,000.00	100%
21(0)	01	00	0005			2	6	1	3		Equipos de tecnología de la información y comunicación					250,000.00	0.00	0.00	250,000.00	0.00	0.00	0.00	0%	250,000.00	100%
21(0)	01	00	0005			2	6	1	3	01	Equipos de tecnología de la información y comunicación	1.1.02	20	1955	100	250,000.00	0.00	0.00	250,000.00	0.00	0.00	0.00	0%	250,000.00	100%
21(0)	01	00	0005			2	6	4			VEHÍCULOS Y EQUIPO DE TRANSPORTE, TRACCIÓN Y ELEVACIÓN					2,500,000.00	0.00	0.00	2,500,000.00	0.00	0.00	0.00	0%	2,500,000.00	100%
21(0)	01	00	0005			2	6	4	1		Automóviles y camiones					2,500,000.00	0.00	0.00	2,500,000.00	0.00	0.00	0.00	0%	2,500,000.00	100%
21(0)	01	00	0005			2	6	4	1	01	Automóviles y camiones	1.1.02	20	1955	100	2,500,000.00	0.00	0.00	2,500,000.00	0.00	0.00	0.00	0%	2,500,000.00	100%
21(0)	01	00	0005			2	6	8			BIENES INTANGIBLES					500,000.00	0.00	0.00	500,000.00	0.00	0.00	0.00	0%	500,000.00	100%
21(0)	01	00	0005			2	6	8	8		Licencias informáticas e intelectuales, industriales y comerciales					500,000.00	0.00	0.00	500,000.00	0.00	0.00	0.00	0%	500,000.00	100%
21(0)	01	00	0005			2	6	8	8	01	Licencias informáticas	1.1.02	20	1955	100	500,000.00	0.00	0.00	500,000.00	0.00	0.00	0.00	0%	500,000.00	100%
21(0)	01	00	0006			2	6	8	8	01	FORMULACIÓN DE PLANES, PROYECTOS Y PROGRAMAS					830,000.00	0.00	0.00	830,000.00	0.00	0.00	0.00	0%	830,000.00	100%
21(0)	01	00	0006			2	6	8	8	01	GASTOS					830,000.00	0.00	0.00	830,000.00	0.00	0.00	0.00	0%	830,000.00	100%
21(0)	01	00	0006			2	6	8	8	01	BIENES MUEBLES, INMUEBLES E INTANGIBLES					830,000.00	0.00	0.00	830,000.00	0.00	0.00	0.00	0%	830,000.00	100%
21(0)	01	00	0006			2	6	1			MOBILIARIO Y EQUIPO					830,000.00	0.00	0.00	830,000.00	0.00	0.00	0.00	0%	830,000.00	100%
21(0)	01	00	0006			2	6	1	1		Muebles, equipos de oficina y estantería					200,000.00	0.00	0.00	200,000.00	0.00	0.00	0.00	0%	200,000.00	100%
21(0)	01	00	0006			2	6	1	1	01	Muebles, equipos de oficina y estantería	1.1.02	20	1955	100	200,000.00	0.00	0.00	200,000.00	0.00	0.00	0.00	0%	200,000.00	100%
21(0)	01	00	0006			2	6	1	3		Equipos de tecnología de la información y comunicación					630,000.00	0.00	0.00	630,000.00	0.00	0.00	0.00	0%	630,000.00	100%
21(0)	01	00	0006			2	6	1	3	01	Equipos de tecnología de la información y comunicación	1.1.02	20	1955	100	630,000.00	0.00	0.00	630,000.00	0.00	0.00	0.00	0%	630,000.00	100%
21(0)	01	11	00			2	6	1	3	01	OBRAS PÚBLICAS MUNICIPALES					58,677,180.53	0.00	88,760,000.00	147,437,180.53	0.00	18,562,852.91	13%	128,874,327.62	100%	
21(0)	01	11	00			2	6	1	3	01	N/A					58,677,180.53	0.00	88,760,000.00	147,437,180.53	0.00	18,562,852.91	13%	128,874,327.62	100%	
21(0)	01	11	0001			2	6	1	3	01	COORDINACION Y EJECUCION DE OBRAS					58,677,180.53	0.00	88,760,000.00	147,437,180.53						

MINISTERIO DE HACIENDA
CENTRALIZACIÓN DE LA INFORMACIÓN FINANCIERA DEL ESTADO
EJECUCIÓN DE LOS GASTOS Y APLICACIONES FINANCIERAS POR DESTINO DE FONDOS Y ESTRUCTURA
CORRESPONDIENTE AL TRIMESTRE 1 (ENERO-MARZO) DEL AÑO 2022

FORM. EP-04																DESTINO DE FONDO: TODOS									
CODIGO DEL CAPITULO: 7001																ESTADO: Aprobado									
DENOMINACION: AYUNTAMIENTO DEL DISTRITO NACIONAL																									
DESTINO DE FONDO	Estructura				CODIGO SNIP	Clasificador de Gasto						FUNCION	FUENTE FINANCIAMIENTO	FUENTE ESPECIFICA	ORGANISMO FINANCIADOR	Presupuesto				Devengado					
	Partida no Asignada a Programa	PROGRAMA	PROYECTO	ACTIVIDAD/OBRA		TIPO	CONCEPTO	CUENTA	SUBCUENTA	AUXILIAR	DENOMINACION DEL GASTO					Original	Modificaciones Anteriores	Modificación Trimestral	Vigente	Acumulado Anterior	Trimestre	A la fecha	% Devengado a la fecha	Balance Disponible Trimestral	% Balance Disponible
1	2	3	4	5	6	7	8	9	10	11	12	13	14	15	16	17	18	19	20= 17 + 18 + 19	21	22	23	24 = 23 / 20	25= 20-23	26 = 25 / 20
21(0)	11	00	0001		2	2					CONTRATACIÓN DE SERVICIOS					0.00	0.00	5,640,000.00	5,640,000.00	0.00	0.00	0.00	0%	5,640,000.00	100%
21(0)	11	00	0001		2	2	1				SERVICIOS BÁSICOS					0.00	0.00	960,000.00	960,000.00	0.00	0.00	0.00	0%	960,000.00	100%
21(0)	11	00	0001		2	2	1	3			Teléfono local					0.00	0.00	960,000.00	960,000.00	0.00	0.00	0.00	0%	960,000.00	100%
21(0)	11	00	0001		2	2	1	3	01		Teléfono local	2.5.03	40	9992	103	0.00	0.00	960,000.00	960,000.00	0.00	0.00	0.00	0%	960,000.00	100%
21(0)	11	00	0001		2	2	2				PUBLICIDAD, IMPRESIÓN Y ENCUADERNACIÓN					0.00	0.00	100,000.00	100,000.00	0.00	0.00	0.00	0%	100,000.00	100%
21(0)	11	00	0001		2	2	2	2			Impresión, encuadernación y rotulación					0.00	0.00	100,000.00	100,000.00	0.00	0.00	0.00	0%	100,000.00	100%
21(0)	11	00	0001		2	2	2	2	01		Impresión, encuadernación y rotulación	2.5.03	40	9992	103	0.00	0.00	100,000.00	100,000.00	0.00	0.00	0.00	0%	100,000.00	100%
21(0)	11	00	0001		2	2	2	7			SERVICIOS DE CONSERVACIÓN, REPARACIONES MENORES E					0.00	0.00	1,700,000.00	1,700,000.00	0.00	0.00	0.00	0%	1,700,000.00	100%
21(0)	11	00	0001		2	2	2	7	1		Contratación de mantenimiento y reparaciones menores					0.00	0.00	500,000.00	500,000.00	0.00	0.00	0.00	0%	500,000.00	100%
21(0)	11	00	0001		2	2	2	7	1	02	Mantenimiento y reparaciones especiales	2.5.03	40	9992	103	0.00	0.00	500,000.00	500,000.00	0.00	0.00	0.00	0%	500,000.00	100%
21(0)	11	00	0001		2	2	2	7	2		Mantenimiento y reparación de maquinarias y equipos					0.00	0.00	1,200,000.00	1,200,000.00	0.00	0.00	0.00	0%	1,200,000.00	100%
21(0)	11	00	0001		2	2	2	7	2	06	Mantenimiento y reparación de equipos de transporte, tracción y	2.5.03	40	9992	103	0.00	0.00	1,200,000.00	1,200,000.00	0.00	0.00	0.00	0%	1,200,000.00	100%
21(0)	11	00	0001		2	2	2	8			OTROS SERVICIOS NO INCLUIDOS EN CONCEPTOS ANTERIORES					0.00	0.00	2,880,000.00	2,880,000.00	0.00	0.00	0.00	0%	2,880,000.00	100%
21(0)	11	00	0001		2	2	2	8	5		Fumigación, lavandería, limpieza e higiene					0.00	0.00	1,200,000.00	1,200,000.00	0.00	0.00	0.00	0%	1,200,000.00	100%
21(0)	11	00	0001		2	2	2	8	5	01	Fumigación	2.5.03	40	9992	103	0.00	0.00	1,200,000.00	1,200,000.00	0.00	0.00	0.00	0%	1,200,000.00	100%
21(0)	11	00	0001		2	2	2	8	7		Servicios Técnicos y Profesionales					0.00	0.00	1,680,000.00	1,680,000.00	0.00	0.00	0.00	0%	1,680,000.00	100%
21(0)	11	00	0001		2	2	2	8	7	04	Servicios de capacitación	2.5.03	40	9992	103	0.00	0.00	1,200,000.00	1,200,000.00	0.00	0.00	0.00	0%	1,200,000.00	100%
21(0)	11	00	0001		2	2	2	8	7	05	Servicios de informática y sistemas computarizados	2.5.03	40	9992	103	0.00	0.00	480,000.00	480,000.00	0.00	0.00	0.00	0%	480,000.00	100%
21(0)	11	00	0001		2	3					MATERIALES Y SUMINISTROS					47,043,479.41	0.00	39,920,000.00	86,963,479.41	0.00	4,387,604.94	4,387,604.94	5%	82,575,874.47	100%
21(0)	11	00	0001		2	3	1				ALIMENTOS Y PRODUCTOS AGROFORESTALES					1,134,321.26	0.00	500,000.00	1,634,321.26	0.00	194,379.90	194,379.90	12%	1,439,941.36	100%
21(0)	11	00	0001		2	3	1	1			Alimentos y bebidas para personas					10,651.93	0.00	500,000.00	510,651.93	0.00	184,085.68	184,085.68	36%	326,566.25	100%
21(0)	11	00	0001		2	3	1	1	01		Alimentos y bebidas para personas	2.5.03	40	9992	103	0.00	0.00	500,000.00	500,000.00	0.00	178,716.14	178,716.14	36%	321,283.86	100%
21(0)	11	00	0001		2	3	1	1	01		Alimentos y bebidas para personas	2.5.03	20	1955	100	10,651.93	0.00	0.00	10,651.93	0.00	5,369.54	5,369.54	50%	5,282.39	100%
21(0)	11	00	0001		2	3	1	4			Madera, corcho y sus manufacturas					1,123,669.33	0.00	0.00	1,123,669.33	0.00	10,294.22	10,294.22	1%	1,113,375.11	100%
21(0)	11	00	0001		2	3	1	4	01		Madera, corcho y sus manufacturas	2.5.03	30	9996	102	1,123,669.33	0.00	0.00	1,123,669.33	0.00	10,294.22	10,294.22	1%	1,113,375.11	100%
21(0)	11	00	0001		2	3	2				TEXTILES Y VESTUARIOS					367,038.76	0.00	6,200,000.00	6,567,038.76	0.00	146,320.00	146,320.00	2%	6,420,718.76	100%
21(0)	11	00	0001		2	3	2	1			Hilados, fibras, telas y útiles de costura					10,945.00	0.00	0.00	10,945.00	0.00	0.00	0.00	0%	10,945.00	100%
21(0)	11	00	0001		2	3	2	1	01		Hilados, fibras, telas y útiles de costura	2.5.03	30	9996	102	10,945.00	0.00	0.00	10,945.00	0.00	0.00	0.00	0%	10,945.00	100%
21(0)	11	00	0001		2	3	2	2			Acabados textiles					25,000.00	0.00	0.00	25,000.00	0.00	0.00	0.00	0%	25,000.00	100%
21(0)	11	00	0001		2	3	2	2	01		Acabados textiles	2.5.03	30	9996	102	25,000.00	0.00	0.00	25,000.00	0.00	0.00	0.00	0%	25,000.00	100%
21(0)	11	00	0001		2	3	2	3			Prendas y accesorios de vestir					312,530.00	0.00	5,000,000.00	5,312,530.00	0.00	146,320.00	146,320.00	3%	5,166,210.00	100%
21(0)	11	00	0001		2	3	2	3	01		Prendas y accesorios de vestir	2.5.03	40	9992	103	0.00	0.00	5,000,000.00	5,000,000.00	0.00	0.00	0.00	0%	5,000,000.00	100%
21(0)	11	00	0001		2	3	2	3	01		Prendas y accesorios de vestir	2.5.03	30	9996	102	312,530.00	0.00	0.00	312,530.00	0.00	146,320.00	146,320.00	47%	166,210.00	100%
21(0)	11	00	0001		2	3	2	4			Calzados					18,563.76	0.00	1,200,000.00	1,218,563.76	0.00	0.00	0.00	0%	1,218,563.76	100%
21(0)	11	00	0001		2	3	2	4	01		Calzados	2.5.03	40	9992	103	0.00	0.00	1,200,000.00	1,200,000.00	0.00	0.00	0.00	0%	1,200,000.00	100%
21(0)	11	00	0001		2	3	2	4	01		Calzados	2.5.03	20	1955	100	18,563.76	0.00	0.00	18,563.76	0.00	0.00	0.00	0%	18,563.76	100%
21(0)	11	00	0001		2	3	3				PAPEL, CARTÓN E IMPRESOS					90,515.76	0.00	2,120,000.00	2,210,515.76	0.00	0.00	0.00	0%	2,210,515.76	100%
21(0)	11	00	0001		2	3	3	2			Papel y cartón					1,842.65	0.00	120,000.00	121,842.65	0.00	0.00	0.00	0%	121,842.65	100%
21(0)	11	00	0001		2	3	3	2	01		Papel y cartón	2.5.03	40	9992	103	0.00	0.00	120,000.00	120,000.00	0.00	0.00	0.00	0%	120,000.00	100%
21(0)	11	00	0001		2	3	3	2	01		Papel y cartón	2.5.03	20	1955	100	1,842.65	0.00	0.00	1,842.65	0.00	0.00	0.00	0%	1,842.65	100%
21(0)	11	00	0001		2	3	3	3			Productos de artes gráficas					88,673.11	0.00	2,000,000.00	2,088,673.11	0.00	0.00	0.00	0%	2,088,673.11	100%
21(0)	11	00	0001		2	3	3	3	01		Productos de artes gráficas	2.5.03	40	9992	103	0.00	0.00	2,000,000.00	2,000,000.00	0.00	0.00	0.00	0%	2,000,000.00	100%
21(0)	11	00	0001		2	3	3	3	01		Productos de artes gráficas	2.5.03	30	9998	102	10,000.00	0.00	0.00	10,000.00	0.00	0.00	0.00	0%	10,000.00	100%
21(0)	11	00	0001		2	3	3	3	01		Productos de artes gráficas	2.5.03	30	9996	102	78,673.11	0.00	0.00	78,673.11	0.00	0.00	0.00	0%	78,673.11	100%
21(0)	11	00	0001		2	3	5				CUERO, CAUCHO Y PLÁSTICO					2,581,735.64	0.00	1,000,000.00	3,581,735.64	0.00	35,191.36	35,191.36	1%	3,546,544.28	100%
21(0)	11																								

MINISTERIO DE HACIENDA
CENTRALIZACIÓN DE LA INFORMACIÓN FINANCIERA DEL ESTADO
EJECUCIÓN DE LOS GASTOS Y APLICACIONES FINANCIERAS POR DESTINO DE FONDOS Y ESTRUCTURA
CORRESPONDIENTE AL TRIMESTRE 1 (ENERO-MARZO) DEL AÑO 2022

FORM. EP-04						DESTINO DE FONDO: TODOS																			
CODIGO DEL CAPITULO: 7001						ESTADO: Aprobado																			
DENOMINACION: AYUNTAMIENTO DEL DISTRITO NACIONAL																									
DESTINO DE FONDO	Estructura				CODIGO SNP	Clasificador de Gasto					FUNCION	FUENTE FINANCIAMIENTO	FUENTE ESPECIFICA	ORGANISMO FINANCIADOR	Presupuesto				Devengado						
	Partida no Asignada a Programa	PROGRAMA	PROYECTO	ACTIVIDAD/OBRA		TIPO	CONCEPTO	CUENTA	SUBCUENTA	AUXILIAR					DENOMINACION DEL GASTO	Original	Modificaciones Anteriores	Modificación Trimestral	Vigente	Acumulado Anterior	Trimestre	A la fecha	% Devengado a la fecha	Balance Disponible Trimestral	% Balance Disponible
1	2	3	4	5	6	7	8	9	10	11	12	13	14	15	16	17	18	19	20= 17 + 18 + 19	21	22	23	24 = 23 / 20	25= 20-23	26 = 25 / 20
21(0)	11	00	0001			2	3	5	4	01	Articulos de caucho	2.5.03	30	9996	102	175,015.20	0.00	0.00	175,015.20	0.00	0.00	0.00	0%	175,015.20	100%
21(0)	11	00	0001			2	3	5	5	01	Plástico	2.5.03	30	9996	102	2,386,720.44	0.00	0.00	2,386,720.44	0.00	35,191.36	35,191.36	1%	2,351,529.08	100%
21(0)	11	00	0001			2	3	6			PRODUCTOS DE MINERALES, METÁLICOS Y NO METÁLICOS	2.5.03	30	9996		19,380,664.86	0.00	528,284.00	19,908,948.86	0.00	737,538.74	737,538.74	4%	19,171,410.12	100%
21(0)	11	00	0001			2	3	6	1		Productos de cemento, cal, asbesto, yeso y arcilla	2.5.03	30	9996	102	7,000,000.00	0.00	-57,235.00	6,942,765.00	0.00	14,585.25	14,585.25	0%	6,928,179.75	100%
21(0)	11	00	0001			2	3	6	1	01	Productos de cemento	2.5.03	30	9996	102	7,000,000.00	0.00	-57,235.00	6,942,765.00	0.00	14,585.25	14,585.25	0%	6,928,179.75	100%
21(0)	11	00	0001			2	3	6	2		Productos de vidrio, loza y porcelana	2.5.03	30	9996	102	474,614.51	0.00	57,235.00	531,849.51	0.00	58,903.03	58,903.03	11%	472,946.48	100%
21(0)	11	00	0001			2	3	6	2	01	Productos de vidrio	2.5.03	30	9996	102	373,181.00	0.00	0.00	373,181.00	0.00	234.99	234.99	0%	372,946.01	100%
21(0)	11	00	0001			2	3	6	2	03	Productos de porcelana	2.5.03	30	9996	102	101,433.51	0.00	57,235.00	158,668.51	0.00	58,668.04	58,668.04	37%	100,000.47	100%
21(0)	11	00	0001			2	3	6	3		Productos metálicos y sus derivados	2.5.03	30	9996	102	8,906,050.35	0.00	528,284.00	9,434,334.35	0.00	664,050.46	664,050.46	7%	8,770,283.89	100%
21(0)	11	00	0001			2	3	6	3	03	Estructuras metálicas acabadas	2.5.03	30	9996	102	5,713,867.35	0.00	0.00	5,713,867.35	0.00	637,292.10	637,292.10	11%	5,076,575.25	100%
21(0)	11	00	0001			2	3	6	3	04	Herramientas menores	2.5.03	40	9992	103	0.00	200,000.00	200,000.00	200,000.00	0.00	0.00	0.00	0%	200,000.00	100%
21(0)	11	00	0001			2	3	6	3	04	Herramientas menores	2.5.03	30	9996	102	191,516.00	0.00	28,284.00	219,800.00	0.00	5,900.00	5,900.00	3%	213,900.00	100%
21(0)	11	00	0001			2	3	6	3	06	Productos metálicos	2.5.03	40	9992	103	0.00	300,000.00	300,000.00	300,000.00	0.00	0.00	0.00	0%	300,000.00	100%
21(0)	11	00	0001			2	3	6	3	06	Productos metálicos	2.5.03	30	9996	102	3,000,667.00	0.00	0.00	3,000,667.00	0.00	20,858.36	20,858.36	1%	2,979,808.64	100%
21(0)	11	00	0001			2	3	6	4		Minerales	2.5.03	30	9996	102	3,000,000.00	0.00	0.00	3,000,000.00	0.00	0.00	0.00	0%	3,000,000.00	100%
21(0)	11	00	0001			2	3	6	4	04	Piedra, arcilla y arena	2.5.03	30	9996	102	2,000,000.00	0.00	0.00	2,000,000.00	0.00	0.00	0.00	0%	2,000,000.00	100%
21(0)	11	00	0001			2	3	6	4	07	Otros minerales	2.5.03	30	9996	102	1,000,000.00	0.00	0.00	1,000,000.00	0.00	0.00	0.00	0%	1,000,000.00	100%
21(0)	11	00	0001			2	3	7			COMBUSTIBLES, LUBRICANTES, PRODUCTOS QUÍMICOS Y CONEXOS	2.5.03	30	9996	102	14,000,000.00	0.00	26,100,000.00	40,100,000.00	0.00	2,932,182.14	2,932,182.14	7%	37,167,817.86	100%
21(0)	11	00	0001			2	3	7	1		Combustibles y lubricantes	2.5.03	30	9996	102	0.00	25,600,000.00	25,600,000.00	25,600,000.00	0.00	0.00	0.00	0%	25,600,000.00	100%
21(0)	11	00	0001			2	3	7	1	01	Gasolina	2.5.03	40	9992	103	0.00	18,000,000.00	18,000,000.00	18,000,000.00	0.00	0.00	0.00	0%	18,000,000.00	100%
21(0)	11	00	0001			2	3	7	1	02	Gasoil	2.5.03	40	9992	103	0.00	7,000,000.00	7,000,000.00	7,000,000.00	0.00	0.00	0.00	0%	7,000,000.00	100%
21(0)	11	00	0001			2	3	7	1	05	Aceites y grasas	2.5.03	40	9992	103	0.00	600,000.00	600,000.00	600,000.00	0.00	0.00	0.00	0%	600,000.00	100%
21(0)	11	00	0001			2	3	7	2		Productos químicos y conexos	2.5.03	30	9996	102	14,000,000.00	0.00	500,000.00	14,500,000.00	0.00	2,932,182.14	2,932,182.14	20%	11,567,817.86	100%
21(0)	11	00	0001			2	3	7	2	06	Pinturas, lacas, barnices, diluyentes y absorbentes para pinturas	2.5.03	40	9992	103	0.00	500,000.00	500,000.00	500,000.00	0.00	0.00	0.00	0%	500,000.00	100%
21(0)	11	00	0001			2	3	7	2	06	Pinturas, lacas, barnices, diluyentes y absorbentes para pinturas	2.5.03	30	9998	102	10,000,000.00	0.00	0.00	10,000,000.00	0.00	1,717,643.05	1,717,643.05	17%	8,282,356.95	100%
21(0)	11	00	0001			2	3	7	2	06	Pinturas, lacas, barnices, diluyentes y absorbentes para pinturas	2.5.03	30	9996	102	4,000,000.00	0.00	0.00	4,000,000.00	0.00	1,214,539.09	1,214,539.09	30%	2,785,460.91	100%
21(0)	11	00	0001			2	3	9			PRODUCTOS Y ÚTILES VARIOS	2.5.03	30	9996	102	9,489,203.13	0.00	3,471,716.00	12,960,919.13	0.00	341,992.80	341,992.80	3%	12,618,926.33	100%
21(0)	11	00	0001			2	3	9	1		Útiles y materiales de limpieza e higiene	2.5.03	40	9992	103	108,766.22	0.00	2,010,000.00	2,118,766.22	0.00	2,825.40	2,825.40	0%	2,115,940.82	100%
21(0)	11	00	0001			2	3	9	1	01	Útiles y materiales de limpieza e higiene	2.5.03	30	9996	102	0.00	2,000,000.00	2,000,000.00	2,000,000.00	0.00	0.00	0.00	0%	2,000,000.00	100%
21(0)	11	00	0001			2	3	9	1	01	Útiles y materiales de limpieza e higiene	2.5.03	30	9996	102	108,766.22	0.00	10,000.00	118,766.22	0.00	2,825.40	2,825.40	2%	115,940.82	100%
21(0)	11	00	0001			2	3	9	2		Útiles y materiales de escritorio, oficina, informática, escolares y	2.5.03	40	9992	103	5,685.84	0.00	300,000.00	305,685.84	0.00	2,600.00	2,600.00	1%	303,085.84	100%
21(0)	11	00	0001			2	3	9	2	01	Útiles y materiales de escritorio, oficina e informática	2.5.03	40	9992	103	0.00	300,000.00	300,000.00	300,000.00	0.00	0.00	0.00	0%	300,000.00	100%
21(0)	11	00	0001			2	3	9	2	01	Útiles y materiales de escritorio, oficina e informática	2.5.03	30	9996	102	5,685.84	0.00	0.00	5,685.84	0.00	2,600.00	2,600.00	46%	3,085.84	100%
21(0)	11	00	0001			2	3	9	4		Útiles destinados a actividades deportivas, culturales y recreativas	2.5.03	30	9996	102	399,602.12	0.00	0.00	399,602.12	0.00	0.00	0.00	0%	399,602.12	100%
21(0)	11	00	0001			2	3	9	4	01	Útiles destinados a actividades deportivas, culturales y recreativas	2.5.03	30	9996	102	399,602.12	0.00	0.00	399,602.12	0.00	0.00	0.00	0%	399,602.12	100%
21(0)	11	00	0001			2	3	9	6		Productos eléctricos y afines	2.5.03	30	9996	102	6,400,000.00	0.00	500,000.00	6,900,000.00	0.00	273,261.86	273,261.86	4%	6,626,738.14	100%
21(0)	11	00	0001			2	3	9	6	01	Productos eléctricos y afines	2.5.03	40	9992	103	0.00	500,000.00	500,000.00	500,000.00	0.00	0.00	0.00	0%	500,000.00	100%
21(0)	11	00	0001			2	3	9	6	01	Productos eléctricos y afines	2.5.03	30	9996	102	6,400,000.00	0.00	0.00	6,400,000.00	0.00	273,261.86	273,261.86	4%	6,126,738.14	100%
21(0)	11	00	0001			2	3	9	8		Repuestos y accesorios menores	2.5.03	30	9996	102	292,682.82	0.00	171,716.00	464,398.82	0.00	0.00	0.00	0%	464,398.82	100%
21(0)	11	00	0001			2	3	9	8	01	Repuestos	2.5.03	40	9992	103	0.00	200,000.00	200,000.00	200,000.00	0.00	0.00	0.00	0%	200,000.00	100%
21(0)	11	00	0001			2	3	9	8	01	Repuestos	2.5.03	30	9996	102	292,682.82	0.00	-28,284.00	264,398.82	0.00	0.00	0.00	0%	264,398.82	100%
21(0)	11	00	0001			2	3	9	9		Productos y útiles varios no identificados precedentemente (n.i.p.)	2.5.03	30	9996	102	2,282,466.13	0.00	490,000.00	2,772,466.13	0.00	63,305.54	63,305.54	2%	2,709,160.59	100%
21(0)																									

MINISTERIO DE HACIENDA
CENTRALIZACIÓN DE LA INFORMACIÓN FINANCIERA DEL ESTADO
EJECUCIÓN DE LOS GASTOS Y APLICACIONES FINANCIERAS POR DESTINO DE FONDOS Y ESTRUCTURA
CORRESPONDIENTE AL TRIMESTRE 1 (ENERO-MARZO) DEL AÑO 2022

FORM. EP-04																DESTINO DE FONDO: TODOS										
CODIGO DEL CAPITULO: 7001																ESTADO: Aprobado										
DENOMINACION: AYUNTAMIENTO DEL DISTRITO NACIONAL																										
DESTINO DE FONDO	Estructura					CODIGO SNIP	Clasificador de Gasto					FUNCION	FUENTE FINANCIAMIENTO	FUENTE ESPECIFICA	ORGANISMO FINANCIADOR	Presupuesto				Devengado						
	Partida no Asignada a Programa	PROGRAMA	PROYECTO	ACTIVIDAD/OBRA	TIPO		CONCEPTO	CUENTA	SUBCUENTA	AUXILIAR	DENOMINACION DEL GASTO					Original	Modificaciones Anteriores	Modificación Trimestral	Vigente	Acumulado Anterior	Trimestre	A la fecha	% Devengado a la fecha	Balance Disponible Trimestral	% Balance Disponible	
1	2	3	4	5	6	7	8	9	10	11	12	13	14	15	16	17	18	19	20= 17 + 18 + 19	21	22	23	24 = 23 / 20	25= 20-23	26 = 25 / 20	
21(0)	11	00	0001		2	6	1	1	01	Muebles, equipos de oficina y estantería	2.5.03	40	9992	103	0.00	0.00	1,000,000.00	1,000,000.00	0.00	0.00	0.00	0.00	0.00	0.00	1,000,000.00	100%
21(0)	11	00	0001		2	6	1	3	01	Equipos de tecnología de la información y comunicación	2.5.03	40	9992	103	0.00	0.00	600,000.00	600,000.00	0.00	0.00	0.00	0.00	0.00	0.00	600,000.00	100%
21(0)	11	00	0001		2	6	1	3	01	Equipos de tecnología de la información y comunicación	2.5.03	40	9992	103	0.00	0.00	600,000.00	600,000.00	0.00	0.00	0.00	0.00	0.00	0.00	600,000.00	100%
21(0)	11	00	0001		2	6	1	4		Electrodomésticos					75,000.00	0.00	600,000.00	675,000.00	0.00	0.00	0.00	0.00	0.00	0.00	675,000.00	100%
21(0)	11	00	0001		2	6	1	4	01	Electrodomésticos	2.5.03	40	9992	103	0.00	0.00	600,000.00	600,000.00	0.00	0.00	0.00	0.00	0.00	0.00	600,000.00	100%
21(0)	11	00	0001		2	6	1	4	01	Electrodomésticos	2.5.03	30	9998	102	10,000.00	0.00	0.00	10,000.00	0.00	0.00	0.00	0.00	0.00	0.00	10,000.00	100%
21(0)	11	00	0001		2	6	1	4	01	Electrodomésticos	2.5.03	30	9996	102	65,000.00	0.00	0.00	65,000.00	0.00	0.00	0.00	0.00	0.00	0.00	65,000.00	100%
21(0)	11	00	0001		2	6	1	9		Otros mobiliarios y equipos no identificados precedentemente					55,094.20	0.00	0.00	55,094.20	0.00	0.00	0.00	0.00	0.00	0.00	55,094.20	100%
21(0)	11	00	0001		2	6	1	9	01	Otros Mobiliarios y Equipos no Identificados Precedentemente	2.5.03	30	9996	102	55,094.20	0.00	0.00	55,094.20	0.00	0.00	0.00	0.00	0.00	0.00	55,094.20	100%
21(0)	11	00	0001		2	6	2			MOBILIARIO Y EQUIPO DE AUDIO, AUDIOVISUAL, RECREATIVO Y					2,904,929.36	0.00	0.00	2,904,929.36	0.00	0.00	0.00	0.00	0.00	0.00	2,904,929.36	100%
21(0)	11	00	0001		2	6	2	4		Mobiliario y equipo educacional y recreativo	2.5.03	30	9996	102	2,904,929.36	0.00	0.00	2,904,929.36	0.00	0.00	0.00	0.00	0.00	0.00	2,904,929.36	100%
21(0)	11	00	0001		2	6	2	4	01	Mobiliario y equipo educacional y recreativo	2.5.03	30	9996	102	2,904,929.36	0.00	0.00	2,904,929.36	0.00	0.00	0.00	0.00	0.00	0.00	2,904,929.36	100%
21(0)	11	00	0001		2	6	4			VEHICULOS Y EQUIPO DE TRANSPORTE, TRACCIÓN Y ELEVACIÓN					18,972.49	0.00	42,800,000.00	42,818,972.49	0.00	13,905,499.97	13,905,499.97	32%	28,913,472.52	100%		
21(0)	11	00	0001		2	6	4	1		Automóviles y camiones	2.5.03	40	9992	103	0.00	0.00	39,221,119.96	39,221,119.96	0.00	13,905,499.97	13,905,499.97	35%	25,315,619.99	100%		
21(0)	11	00	0001		2	6	4	1	01	Automóviles y camiones	2.5.03	40	9992	103	0.00	0.00	36,421,119.96	36,421,119.96	0.00	13,905,499.97	13,905,499.97	38%	22,515,619.99	100%		
21(0)	11	00	0001		2	6	4	1	01	Automóviles y camiones	2.5.03	30	9996	102	0.00	0.00	2,800,000.00	2,800,000.00	0.00	0.00	0.00	0.00	0.00	2,800,000.00	100%	
21(0)	11	00	0001		2	6	4	8		Otros equipos de transporte					18,972.49	0.00	3,578,880.04	3,597,852.53	0.00	0.00	0.00	0.00	0.00	0.00	3,597,852.53	100%
21(0)	11	00	0001		2	6	4	8	01	Otros equipos de transporte	2.5.03	40	9992	103	0.00	0.00	3,578,880.04	3,578,880.04	0.00	0.00	0.00	0.00	0.00	0.00	3,578,880.04	100%
21(0)	11	00	0001		2	6	4	8	01	Otros equipos de transporte	2.5.03	30	9996	102	18,972.49	0.00	0.00	18,972.49	0.00	0.00	0.00	0.00	0.00	0.00	18,972.49	100%
21(0)	11	00	0001		2	6	5			MAQUINARIA, OTROS EQUIPOS Y HERRAMIENTAS					8,579,705.07	0.00	-1,800,000.00	6,779,705.07	0.00	269,748.00	269,748.00	4%	6,509,957.07	100%		
21(0)	11	00	0001		2	6	5	3		Maquinaria y equipo de construcción	2.5.03	50	2006	001	1,000,000.00	0.00	0.00	1,000,000.00	0.00	269,748.00	269,748.00	27%	730,252.00	100%		
21(0)	11	00	0001		2	6	5	3	01	Maquinaria y equipo de construcción	2.5.03	50	2006	001	1,000,000.00	0.00	0.00	1,000,000.00	0.00	269,748.00	269,748.00	27%	730,252.00	100%		
21(0)	11	00	0001		2	6	5	4		Sistemas y equipos de climatización					895,252.94	0.00	500,000.00	1,395,252.94	0.00	0.00	0.00	0.00	0.00	1,395,252.94	100%	
21(0)	11	00	0001		2	6	5	4	01	Sistemas y equipos de climatización	2.5.03	40	9992	103	0.00	0.00	500,000.00	500,000.00	0.00	0.00	0.00	0.00	0.00	0.00	500,000.00	100%
21(0)	11	00	0001		2	6	5	4	01	Sistemas y equipos de climatización	2.5.03	30	9996	102	895,252.94	0.00	0.00	895,252.94	0.00	0.00	0.00	0.00	0.00	0.00	895,252.94	100%
21(0)	11	00	0001		2	6	5	5		Equipo de comunicación, telecomunicaciones y señalamiento					0.00	0.00	500,000.00	500,000.00	0.00	0.00	0.00	0.00	0.00	0.00	500,000.00	100%
21(0)	11	00	0001		2	6	5	5	01	Equipo de comunicación, telecomunicaciones y señalamiento	2.5.03	40	9992	103	0.00	0.00	500,000.00	500,000.00	0.00	0.00	0.00	0.00	0.00	0.00	500,000.00	100%
21(0)	11	00	0001		2	6	5	6		Equipo de generación eléctrica y a fines					250,000.00	0.00	0.00	250,000.00	0.00	0.00	0.00	0.00	0.00	0.00	250,000.00	100%
21(0)	11	00	0001		2	6	5	6	01	Equipo de generación eléctrica y a fines	2.5.03	30	9996	102	250,000.00	0.00	0.00	250,000.00	0.00	0.00	0.00	0.00	0.00	0.00	250,000.00	100%
21(0)	11	00	0001		2	6	5	7		Máquinas-herramientas					894,102.50	0.00	0.00	894,102.50	0.00	0.00	0.00	0.00	0.00	0.00	894,102.50	100%
21(0)	11	00	0001		2	6	5	7	01	Máquinas-herramientas	2.5.03	50	2006	001	850,000.00	0.00	0.00	850,000.00	0.00	0.00	0.00	0.00	0.00	0.00	850,000.00	100%
21(0)	11	00	0001		2	6	5	7	01	Máquinas-herramientas	2.5.03	30	9996	102	44,102.50	0.00	0.00	44,102.50	0.00	0.00	0.00	0.00	0.00	0.00	44,102.50	100%
21(0)	11	00	0001		2	6	5	8		Otros equipos					5,540,349.63	0.00	-2,800,000.00	2,740,349.63	0.00	0.00	0.00	0.00	0.00	2,740,349.63	100%	
21(0)	11	00	0001		2	6	5	8	01	Otros equipos	2.5.03	50	2006	001	540,349.63	0.00	0.00	540,349.63	0.00	0.00	0.00	0.00	0.00	0.00	540,349.63	100%
21(0)	11	00	0001		2	6	5	8	01	Otros equipos	2.5.03	30	9996	102	5,000,000.00	0.00	-2,800,000.00	2,200,000.00	0.00	0.00	0.00	0.00	0.00	2,200,000.00	100%	
21(0)	12	00			2	6	5	8	01	GESTIÓN Y ADMINISTRACIÓN DE SERVICIOS PÚBLICOS	2.5.03	30	9996	102	17,985,446.86	0.00	0.00	17,985,446.86	0.00	0.00	0.00	0.00	0.00	0.00	17,985,446.86	100%
21(0)	12	00	0001		2	6	5	8	01	ADMINISTRACIÓN DE LOS SERVICIOS PÚBLICOS	2.5.03	30	9996	102	17,985,446.86	0.00	0.00	17,985,446.86	0.00	0.00	0.00	0.00	0.00	0.00	17,985,446.86	100%
21(0)	12	00	0001		2	6	5	8	01	ADMINISTRACIÓN DE LOS SERVICIOS PÚBLICOS	2.5.03	30	9996	102	4,200,000.00	0.00	0.00	4,200,000.00	0.00	0.00	0.00	0.00	0.00	0.00	4,200,000.00	100%
21(0)	12	00	0001		2	6	5	8	01	ADMINISTRACIÓN DE LOS SERVICIOS PÚBLICOS	2.5.03	30	9996	102	4,200,000.00	0.00	0.00	4,200,000.00	0.00	0.00	0.00	0.00	0.00	0.00	4,200,000.00	100%
21(0)	12	00	0001		2	6	5	8	01	ADMINISTRACIÓN DE LOS SERVICIOS PÚBLICOS	2.5.03	30	9996	102	4,200,000.00	0.00	0.00	4,200,000.00	0.00	0.00	0.00	0.00	0.00	0.00	4,200,000.00	100%
21(0)	12	00	0001		2	6	5	8	01	ADMINISTRACIÓN DE LOS SERVICIOS PÚBLICOS	2.5.03	30	9996	102	4,200,000.00	0.00	0.00	4,200,000.00	0.00	0.00	0.00	0.00	0.00	0.00	4,200,000.00	100%
21(0)	12	00	0001		2	6	5	8	01	ADMINISTRACIÓN DE LOS SERVICIOS PÚBLICOS	2.5.03	30	9996	102	4,200,000.00	0.00	0.00	4,200,0								

MINISTERIO DE HACIENDA
CENTRALIZACIÓN DE LA INFORMACIÓN FINANCIERA DEL ESTADO
EJECUCIÓN DE LOS GASTOS Y APLICACIONES FINANCIERAS POR DESTINO DE FONDOS Y ESTRUCTURA
CORRESPONDIENTE AL TRIMESTRE 1 (ENERO-MARZO) DEL AÑO 2022

FORM. EP-04																DESTINO DE FONDO: TODOS									
CODIGO DEL CAPITULO: 7001																ESTADO: Aprobado									
DENOMINACION: AYUNTAMIENTO DEL DISTRITO NACIONAL																									
DESTINO DE FONDO	Estructura				CODIGO SNIP	Clasificador de Gasto						FUNCION	FUENTE FINANCIAMIENTO	FUENTE ESPECIFICA	ORGANISMO FINANCIADOR	Presupuesto				Devengado					
	Partida no Asignada a Programa	PROGRAMA	PROYECTO	ACTIVIDAD/OBRA		TIPO	CONCEPTO	CUENTA	SUBCUENTA	AUXILIAR	DENOMINACION DEL GASTO					Original	Modificaciones Anteriores	Modificación Trimestral	Vigente	Acumulado Anterior	Trimestre	A la fecha	% Devengado a la fecha	Balance Disponible Trimestral	% Balance Disponible
1	2	3	4	5	6	7	8	9	10	11	12	13	14	15	16	17	18	19	20= 17 + 18 + 19	21	22	23	24 = 23 / 20	25= 20-23	26 = 25 / 20
21(0)	12	00	0001		2	6	4				VEHICULOS Y EQUIPO DE TRANSPORTE, TRACCIÓN Y ELEVACIÓN					2,500,000.00	0.00	300,000.00	2,800,000.00	0.00	0.00	0.00	0%	2,800,000.00	100%
21(0)	12	00	0001		2	6	4	1			Automóviles y camiones	1.1.02	30	9995	102	2,500,000.00	0.00	300,000.00	2,800,000.00	0.00	0.00	0.00	0%	2,800,000.00	100%
21(0)	12	00	0001		2	6	4	1	01		Automóviles y camiones					2,500,000.00	0.00	300,000.00	2,800,000.00	0.00	0.00	0.00	0%	2,800,000.00	100%
21(0)	12	00	0001		2	6	5				MAQUINARIA, OTROS EQUIPOS Y HERRAMIENTAS					300,000.00	0.00	0.00	300,000.00	0.00	0.00	0.00	0%	300,000.00	100%
21(0)	12	00	0001		2	6	5	7			Máquinas-herramientas					300,000.00	0.00	0.00	300,000.00	0.00	0.00	0.00	0%	300,000.00	100%
21(0)	12	00	0001		2	6	5	7	01		Máquinas-herramientas	1.1.02	30	9996	102	300,000.00	0.00	0.00	300,000.00	0.00	0.00	0.00	0%	300,000.00	100%
21(0)	12	00	0004		2	6	5				SUPERVISIÓN Y ADMINISTRACIÓN DE CEMENTERIOS					350,000.00	0.00	0.00	350,000.00	0.00	0.00	0.00	0%	350,000.00	100%
21(0)	12	00	0004		2	6	5	7			SUPERVISIÓN Y ADMINISTRACIÓN DE CEMENTERIOS					350,000.00	0.00	0.00	350,000.00	0.00	0.00	0.00	0%	350,000.00	100%
21(0)	12	00	0004		2	6	5	7	01		SUPERVISIÓN Y ADMINISTRACIÓN DE CEMENTERIOS					350,000.00	0.00	0.00	350,000.00	0.00	0.00	0.00	0%	350,000.00	100%
21(0)	12	00	0004		2	6	5				GASTOS					350,000.00	0.00	0.00	350,000.00	0.00	0.00	0.00	0%	350,000.00	100%
21(0)	12	00	0004		2	6	5				BIENES MUEBLES, INMUEBLES E INTANGIBLES					350,000.00	0.00	0.00	350,000.00	0.00	0.00	0.00	0%	350,000.00	100%
21(0)	12	00	0004		2	6	5				MAQUINARIA, OTROS EQUIPOS Y HERRAMIENTAS					350,000.00	0.00	0.00	350,000.00	0.00	0.00	0.00	0%	350,000.00	100%
21(0)	12	00	0004		2	6	5	7			Máquinas-herramientas					250,000.00	0.00	0.00	250,000.00	0.00	0.00	0.00	0%	250,000.00	100%
21(0)	12	00	0004		2	6	5	7	01		Máquinas-herramientas	3.1.01	30	9995	102	250,000.00	0.00	0.00	250,000.00	0.00	0.00	0.00	0%	250,000.00	100%
21(0)	12	00	0004		2	6	5	8			Otros equipos					100,000.00	0.00	0.00	100,000.00	0.00	0.00	0.00	0%	100,000.00	100%
21(0)	12	00	0004		2	6	5	8	01		Otros equipos	3.1.01	30	9995	102	100,000.00	0.00	0.00	100,000.00	0.00	0.00	0.00	0%	100,000.00	100%
21(0)	12	00	0005		2	6	5				ADMINISTRACIÓN Y REPARACIÓN DE UNIDADES MOTORIZADAS					7,805,446.86	0.00	0.00	7,805,446.86	0.00	0.00	0.00	0%	7,805,446.86	100%
21(0)	12	00	0005		2	6	5				ADMINISTRACIÓN Y REPARACIÓN DE UNIDADES MOTORIZADAS					7,805,446.86	0.00	0.00	7,805,446.86	0.00	0.00	0.00	0%	7,805,446.86	100%
21(0)	12	00	0005		2	6	5				ADMINISTRACIÓN Y REPARACIÓN DE UNIDADES MOTORIZADAS					7,805,446.86	0.00	0.00	7,805,446.86	0.00	0.00	0.00	0%	7,805,446.86	100%
21(0)	12	00	0005		2	6	5				GASTOS					7,805,446.86	0.00	0.00	7,805,446.86	0.00	0.00	0.00	0%	7,805,446.86	100%
21(0)	12	00	0005		2	6	5				BIENES MUEBLES, INMUEBLES E INTANGIBLES					7,805,446.86	0.00	0.00	7,805,446.86	0.00	0.00	0.00	0%	7,805,446.86	100%
21(0)	12	00	0005		2	6	1				MOBILIARIO Y EQUIPO					1,080,100.00	0.00	0.00	1,080,100.00	0.00	0.00	0.00	0%	1,080,100.00	100%
21(0)	12	00	0005		2	6	1	1			Muebles, equipos de oficina y estantería					81,000.00	0.00	0.00	81,000.00	0.00	0.00	0.00	0%	81,000.00	100%
21(0)	12	00	0005		2	6	1	1	01		Muebles, equipos de oficina y estantería	2.1.02	30	9996	102	81,000.00	0.00	0.00	81,000.00	0.00	0.00	0.00	0%	81,000.00	100%
21(0)	12	00	0005		2	6	1	4			Electrodomésticos					369,100.00	0.00	0.00	369,100.00	0.00	0.00	0.00	0%	369,100.00	100%
21(0)	12	00	0005		2	6	1	4	01		Electrodomésticos	2.1.02	30	9996	102	369,100.00	0.00	0.00	369,100.00	0.00	0.00	0.00	0%	369,100.00	100%
21(0)	12	00	0005		2	6	1	9			Otros mobiliarios y equipos no identificados precedentemente					630,000.00	0.00	0.00	630,000.00	0.00	0.00	0.00	0%	630,000.00	100%
21(0)	12	00	0005		2	6	1	9	01		Otros Mobiliarios y Equipos no Identificados Precedentemente	2.1.02	30	9996	102	630,000.00	0.00	0.00	630,000.00	0.00	0.00	0.00	0%	630,000.00	100%
21(0)	12	00	0005		2	6	4				VEHICULOS Y EQUIPO DE TRANSPORTE, TRACCIÓN Y ELEVACIÓN					4,500,000.00	0.00	0.00	4,500,000.00	0.00	0.00	0.00	0%	4,500,000.00	100%
21(0)	12	00	0005		2	6	4	8			Otros equipos de transporte					4,500,000.00	0.00	0.00	4,500,000.00	0.00	0.00	0.00	0%	4,500,000.00	100%
21(0)	12	00	0005		2	6	4	8	01		Otros equipos de transporte	2.1.02	30	9996	102	4,500,000.00	0.00	0.00	4,500,000.00	0.00	0.00	0.00	0%	4,500,000.00	100%
21(0)	12	00	0005		2	6	5				MAQUINARIA, OTROS EQUIPOS Y HERRAMIENTAS					2,225,346.86	0.00	0.00	2,225,346.86	0.00	0.00	0.00	0%	2,225,346.86	100%
21(0)	12	00	0005		2	6	5	4			Sistemas y equipos de climatización					75,000.00	0.00	0.00	75,000.00	0.00	0.00	0.00	0%	75,000.00	100%
21(0)	12	00	0005		2	6	5	4	01		Sistemas y equipos de climatización	2.1.02	30	9996	102	75,000.00	0.00	0.00	75,000.00	0.00	0.00	0.00	0%	75,000.00	100%
21(0)	12	00	0005		2	6	5	6			Equipo de generación eléctrica y a fines					1,744,800.00	0.00	0.00	1,744,800.00	0.00	0.00	0.00	0%	1,744,800.00	100%
21(0)	12	00	0005		2	6	5	6	01		Equipo de generación eléctrica y a fines	2.1.02	30	9996	102	1,744,800.00	0.00	0.00	1,744,800.00	0.00	0.00	0.00	0%	1,744,800.00	100%
21(0)	12	00	0005		2	6	5	7			Máquinas-herramientas					405,546.86	0.00	0.00	405,546.86	0.00	0.00	0.00	0%	405,546.86	100%
21(0)	12	00	0005		2	6	5	7	01		Máquinas-herramientas	2.1.02	30	9996	102	405,546.86	0.00	0.00	405,546.86	0.00	0.00	0.00	0%	405,546.86	100%
21(0)	12	00	0006		2	6	5				SEGURIDAD Y VIGILANCIA CIUDADANA					4,400,000.00	0.00	0.00	4,400,000.00	0.00	0.00	0.00	0%	4,400,000.00	100%
21(0)	12	00	0006		2	6	5				SEGURIDAD Y VIGILANCIA CIUDADANA					4,400,000.00	0.00	0.00	4,400,000.00	0.00	0.00	0.00	0%	4,400,000.00	100%
21(0)	12	00	0006		2	6	5				GASTOS					4,400,000.00	0.00	0.00	4,400,000.00	0.00	0.00	0.00	0%	4,400,000.00	100%
21(0)	12	00	0006		2	6	5				BIENES MUEBLES, INMUEBLES E INTANGIBLES					4,400,000.00	0.00	0.00	4,400,000.00	0.00	0.00	0.00	0%	4,400,000.00	100%
21(0)	12	00	0006		2	6	4				VEHICULOS Y EQUIPO DE TRANSPORTE, TRACCIÓN Y ELEVACIÓN					2,500,000.00	0.00	300,000.00	2,800,000.00	0.00	0.00	0.00	0%	2,800,000.00	100%
21(0)	12	00	0006		2	6	4	1			Automóviles y camiones					2,500,000.00	0.00	300,000.00	2,800,000.00	0.00	0.00	0.00	0%	2,800,000.00	100%
21(0)	12	00	0006		2	6	4	1	01		Automóviles y camiones	1.4.01	30	9995	102	2,500,000.00	0.00	300,000.00	2,800,000.00	0.00	0.00	0.00	0%	2,800,000.00	100%
21(0)	12	00	0006		2	6	5				MAQUINARIA, OTROS EQUIPOS Y HERRAMIENTAS					400,000.00	0.00	0.00	400,000.00	0.00	0.00	0.00	0%	400,000.00	100%
21(0)	12	00	0006		2	6	5																		

MINISTERIO DE HACIENDA
CENTRALIZACIÓN DE LA INFORMACIÓN FINANCIERA DEL ESTADO
EJECUCIÓN DE LOS GASTOS Y APLICACIONES FINANCIERAS POR DESTINO DE FONDOS Y ESTRUCTURA
CORRESPONDIENTE AL TRIMESTRE 1 (ENERO-MARZO) DEL AÑO 2022

FORM. EP-04																DESTINO DE FONDO: TODOS									
CODIGO DEL CAPITULO: 7001																ESTADO: Aprobado									
DENOMINACION: AYUNTAMIENTO DEL DISTRITO NACIONAL																									
DESTINO DE FONDO	Estructura				CODIGO SNIP	Clasificador de Gasto						FUNCION	FUENTE FINANCIAMIENTO	FUENTE ESPECIFICA	ORGANISMO FINANCIADOR	Presupuesto				Devengado					
	Partida no Asignada a Programa	PROGRAMA	PROYECTO	ACTIVIDAD/OBRA		TIPO	CONCEPTO	CUENTA	SUBCUENTA	AUXILIAR	DENOMINACION DEL GASTO					Original	Modificaciones Anteriores	Modificación Trimestral	Vigente	Acumulado Anterior	Trimestre	A la fecha	% Devengado a la fecha	Balance Disponible Trimestral	% Balance Disponible
1	2	3	4	5	6	7	8	9	10	11	12	13	14	15	16	17	18	19	20= 17 + 18 + 19	21	22	23	24 = 23 / 20	25= 20-23	26 = 25 / 20
21(0)	12	00	0007								SUPERVISION Y ADMINISTRACION DE MERCADOS					1,230,000.00	0.00	0.00	1,230,000.00	0.00	0.00	0.00	0%	1,230,000.00	100%
21(0)	12	00	0007								GASTOS					1,230,000.00	0.00	0.00	1,230,000.00	0.00	0.00	0.00	0%	1,230,000.00	100%
21(0)	12	00	0007			2					BIENES MUEBLES, INMUEBLES E INTANGIBLES					1,230,000.00	0.00	0.00	1,230,000.00	0.00	0.00	0.00	0%	1,230,000.00	100%
21(0)	12	00	0007			2	6				MOBILIARIO Y EQUIPO					200,000.00	0.00	0.00	200,000.00	0.00	0.00	0.00	0%	200,000.00	100%
21(0)	12	00	0007			2	6	1			Muebles, equipos de oficina y estantería					200,000.00	0.00	0.00	200,000.00	0.00	0.00	0.00	0%	200,000.00	100%
21(0)	12	00	0007			2	6	1	1	01	Muebles, equipos de oficina y estantería	3.2.02	30	9995	102	200,000.00	0.00	0.00	200,000.00	0.00	0.00	0.00	0%	200,000.00	100%
21(0)	12	00	0007			2	6	4			VEHÍCULOS Y EQUIPO DE TRANSPORTE, TRACCIÓN Y ELEVACIÓN					200,000.00	0.00	0.00	200,000.00	0.00	0.00	0.00	0%	200,000.00	100%
21(0)	12	00	0007			2	6	4	8		Otros equipos de transporte					200,000.00	0.00	0.00	200,000.00	0.00	0.00	0.00	0%	200,000.00	100%
21(0)	12	00	0007			2	6	4	8	01	Otros equipos de transporte	3.2.02	30	9995	102	200,000.00	0.00	0.00	200,000.00	0.00	0.00	0.00	0%	200,000.00	100%
21(0)	12	00	0007			2	6	5			MAQUINARIA, OTROS EQUIPOS Y HERRAMIENTAS					830,000.00	0.00	0.00	830,000.00	0.00	0.00	0.00	0%	830,000.00	100%
21(0)	12	00	0007			2	6	5	5		Equipo de comunicación, telecomunicaciones y señalamiento					200,000.00	0.00	0.00	200,000.00	0.00	0.00	0.00	0%	200,000.00	100%
21(0)	12	00	0007			2	6	5	5	01	Equipo de comunicación, telecomunicaciones y señalamiento	3.2.02	30	9995	102	200,000.00	0.00	0.00	200,000.00	0.00	0.00	0.00	0%	200,000.00	100%
21(0)	12	00	0007			2	6	5	7		Máquinas-herramientas					500,000.00	0.00	0.00	500,000.00	0.00	0.00	0.00	0%	500,000.00	100%
21(0)	12	00	0007			2	6	5	7	01	Máquinas-herramientas	3.2.02	30	9995	102	500,000.00	0.00	0.00	500,000.00	0.00	0.00	0.00	0%	500,000.00	100%
21(0)	12	00	0007			2	6	5	8		Otros equipos					130,000.00	0.00	0.00	130,000.00	0.00	0.00	0.00	0%	130,000.00	100%
21(0)	12	00	0007			2	6	5	8	01	Otros equipos	3.2.02	30	9995	102	130,000.00	0.00	0.00	130,000.00	0.00	0.00	0.00	0%	130,000.00	100%
21(0)	13	00									SANEAMIENTO AMBIENTAL Y FORESTA					5,299,875.62	0.00	0.00	5,299,875.62	0.00	163,573.31	163,573.31	3%	5,136,302.31	100%
21(0)	13	00									N/A					5,299,875.62	0.00	0.00	5,299,875.62	0.00	163,573.31	163,573.31	3%	5,136,302.31	100%
21(0)	13	00	0001								PRESERVACIÓN DEL MEDIO AMBIENTE Y CONTROL ECOLÓGICO					5,299,875.62	0.00	0.00	5,299,875.62	0.00	163,573.31	163,573.31	3%	5,136,302.31	100%
21(0)	13	00	0001			2					GASTOS					5,299,875.62	0.00	0.00	5,299,875.62	0.00	163,573.31	163,573.31	3%	5,136,302.31	100%
21(0)	13	00	0001			2	6				BIENES MUEBLES, INMUEBLES E INTANGIBLES					5,299,875.62	0.00	0.00	5,299,875.62	0.00	163,573.31	163,573.31	3%	5,136,302.31	100%
21(0)	13	00	0001			2	6	1			MOBILIARIO Y EQUIPO					350,000.00	0.00	-162,801.28	187,198.72	0.00	0.00	0.00	0%	187,198.72	100%
21(0)	13	00	0001			2	6	1	3		Equipos de tecnología de la información y comunicación					300,000.00	0.00	-162,801.28	137,198.72	0.00	0.00	0.00	0%	137,198.72	100%
21(0)	13	00	0001			2	6	1	3	01	Equipos de tecnología de la información y comunicación	3.2.04	30	9995	102	300,000.00	0.00	-162,801.28	137,198.72	0.00	0.00	0.00	0%	137,198.72	100%
21(0)	13	00	0001			2	6	1	4		Electrodomésticos					50,000.00	0.00	0.00	50,000.00	0.00	0.00	0.00	0%	50,000.00	100%
21(0)	13	00	0001			2	6	1	4	01	Electrodomésticos	3.2.04	30	9995	102	50,000.00	0.00	0.00	50,000.00	0.00	0.00	0.00	0%	50,000.00	100%
21(0)	13	00	0001			2	6	4			VEHÍCULOS Y EQUIPO DE TRANSPORTE, TRACCIÓN Y ELEVACIÓN					2,500,000.00	0.00	500,000.00	3,000,000.00	0.00	0.00	0.00	0%	3,000,000.00	100%
21(0)	13	00	0001			2	6	4	1		Automóviles y camiones					2,500,000.00	0.00	500,000.00	3,000,000.00	0.00	0.00	0.00	0%	3,000,000.00	100%
21(0)	13	00	0001			2	6	4	1	01	Automóviles y camiones	3.2.04	30	9995	102	2,500,000.00	0.00	500,000.00	3,000,000.00	0.00	0.00	0.00	0%	3,000,000.00	100%
21(0)	13	00	0001			2	6	5			MAQUINARIA, OTROS EQUIPOS Y HERRAMIENTAS					1,449,875.62	0.00	-337,198.72	1,112,676.90	0.00	163,573.31	163,573.31	15%	949,103.59	100%
21(0)	13	00	0001			2	6	5	1		Maquinaria y equipo agropecuario					600,000.00	0.00	0.00	600,000.00	0.00	163,573.31	163,573.31	27%	436,426.69	100%
21(0)	13	00	0001			2	6	5	1	01	Maquinaria y equipo agropecuario	3.2.04	30	9995	102	600,000.00	0.00	0.00	600,000.00	0.00	163,573.31	163,573.31	27%	436,426.69	100%
21(0)	13	00	0001			2	6	5	4		Sistemas y equipos de climatización					337,198.72	0.00	-337,198.72	0.00	0.00	0.00	0.00	0%	0.00	100%
21(0)	13	00	0001			2	6	5	4	01	Sistemas y equipos de climatización	3.2.04	30	9995	102	337,198.72	0.00	-337,198.72	0.00	0.00	0.00	0.00	0%	0.00	100%
21(0)	13	00	0001			2	6	5	7		Máquinas-herramientas					79,242.90	0.00	0.00	79,242.90	0.00	0.00	0.00	0%	79,242.90	100%
21(0)	13	00	0001			2	6	5	7	01	Máquinas-herramientas	3.2.04	30	9995	102	79,242.90	0.00	0.00	79,242.90	0.00	0.00	0.00	0%	79,242.90	100%
21(0)	13	00	0001			2	6	5	8		Otros equipos					433,434.00	0.00	0.00	433,434.00	0.00	0.00	0.00	0%	433,434.00	100%
21(0)	13	00	0001			2	6	5	8	01	Otros equipos	3.2.04	30	9995	102	433,434.00	0.00	0.00	433,434.00	0.00	0.00	0.00	0%	433,434.00	100%
21(0)	13	00	0001			2	6	7			ACTIVOS BIOLÓGICOS					1,000,000.00	0.00	0.00	1,000,000.00	0.00	0.00	0.00	0%	1,000,000.00	100%
21(0)	13	00	0001			2	6	7	9		Semillas, cultivos, plantas y árboles que generan productos					1,000,000.00	0.00	0.00	1,000,000.00	0.00	0.00	0.00	0%	1,000,000.00	100%
21(0)	13	00	0001			2	6	7	9	01	Semillas, cultivos, plantas y árboles que generan productos recurrentes	3.2.04	30	9995	102	1,000,000.00	0.00	0.00	1,000,000.00	0.00	0.00	0.00	0%	1,000,000.00	100%
21(0)	14	00									GESTIÓN Y ADMINISTRACIÓN DE SERVICIOS SOCIALES					1,751,399.00	0.00	0.00	1,751,399.00	0.00	0.00	0.00	0%	1,751,399.00	100%
21(0)	14	00									N/A					1,751,399.00	0.00	0.00	1,751,399.00	0.00	0.00	0.00	0%	1,751,399.00	100%
21(0)	14	00	0001								ASISTENCIA SOCIAL					1,279,210.00	0.00	0.00	1,279,210.00	0.00	0.00	0.00	0%	1,279,210.00	100%
21(0)	14	00	0001								N/A					1,279,210.00	0.00	0.00	1,279,210.00	0.00	0.00	0.00	0%	1,279,210.00	100%
21(0)	14	00	0001			2					GASTOS					1,279,210.00	0.00	0.00	1,279,210.00	0.00	0.00	0.00	0%	1,279,210.00	100%
21(0)	14	00	0001			2	6				BIENES MUEBLES, INMUEBLES E INTANGIBLES					1,279,210.00									

MINISTERIO DE HACIENDA
CENTRALIZACIÓN DE LA INFORMACIÓN FINANCIERA DEL ESTADO
EJECUCIÓN DE LOS GASTOS Y APLICACIONES FINANCIERAS POR DESTINO DE FONDOS Y ESTRUCTURA
CORRESPONDIENTE AL TRIMESTRE 1 (ENERO-MARZO) DEL AÑO 2022

FORM. EP-04																DESTINO DE FONDO: TODOS									
CODIGO DEL CAPITULO: 7001																ESTADO: Aprobado									
DENOMINACION: AYUNTAMIENTO DEL DISTRITO NACIONAL																									
DESTINO DE FONDO	Estructura				CODIGO SNIP	Clasificador de Gasto						FUNCION	FUENTE FINANCIAMIENTO	FUENTE ESPECIFICA	ORGANISMO FINANCIADOR	Presupuesto				Devengado					
	Partida no Asignada a Programa	PROGRAMA	PROYECTO	ACTIVIDAD/OBRA		TIPO	CONCEPTO	CUENTA	SUBCUENTA	AUXILIAR	DENOMINACION DEL GASTO					Original	Modificaciones Anteriores	Modificación Trimestral	Vigente	Acumulado Anterior	Trimestre	A la fecha	% Devengado a la fecha	Balance Disponible Trimestral	% Balance Disponible
1	2	3	4	5	6	7	8	9	10	11	12	13	14	15	16	17	18	19	20= 17 + 18 + 19	21	22	23	24 = 23 / 20	25= 20-23	26 = 25 / 20
21(0)	14	00	0001		2	6	1				MOBILIARIO Y EQUIPO					700,000.00	0.00	0.00	700,000.00	0.00	0.00	0.00	0%	700,000.00	100%
21(0)	14	00	0001		2	6	1	1			Muebles, equipos de oficina y estantería	4.5.10	20	1955	100	700,000.00	0.00	0.00	700,000.00	0.00	0.00	0.00	0%	700,000.00	100%
21(0)	14	00	0001		2	6	1	1	01		Muebles, equipos de oficina y estantería					700,000.00	0.00	0.00	700,000.00	0.00	0.00	0.00	0%	700,000.00	100%
21(0)	14	00	0001		2	6	5				MAQUINARIA, OTROS EQUIPOS Y HERRAMIENTAS					579,210.00	0.00	0.00	579,210.00	0.00	0.00	0.00	0%	579,210.00	100%
21(0)	14	00	0001		2	6	5	7			Máquinas-herramientas					100,000.00	0.00	0.00	100,000.00	0.00	0.00	0.00	0%	100,000.00	100%
21(0)	14	00	0001		2	6	5	7	01		Máquinas-herramientas	4.5.10	20	1955	100	100,000.00	0.00	0.00	100,000.00	0.00	0.00	0.00	0%	100,000.00	100%
21(0)	14	00	0001		2	6	5	8			Otros equipos					479,210.00	0.00	0.00	479,210.00	0.00	0.00	0.00	0%	479,210.00	100%
21(0)	14	00	0001		2	6	5	8	01		Otros equipos	4.5.10	20	1955	100	479,210.00	0.00	0.00	479,210.00	0.00	0.00	0.00	0%	479,210.00	100%
21(0)	14	00	0003								PRESTACIONES DE SALUD Y ASISTENCIA PRIMARIA					472,189.00	0.00	0.00	472,189.00	0.00	0.00	0.00	0%	472,189.00	100%
21(0)	14	00	0003													472,189.00	0.00	0.00	472,189.00	0.00	0.00	0.00	0%	472,189.00	100%
21(0)	14	00	0003		2	6					GASTOS					472,189.00	0.00	0.00	472,189.00	0.00	0.00	0.00	0%	472,189.00	100%
21(0)	14	00	0003		2	6					BIENES MUEBLES, INMUEBLES E INTANGIBLES					472,189.00	0.00	0.00	472,189.00	0.00	0.00	0.00	0%	472,189.00	100%
21(0)	14	00	0003		2	6	1				MOBILIARIO Y EQUIPO					300,000.00	0.00	0.00	300,000.00	0.00	0.00	0.00	0%	300,000.00	100%
21(0)	14	00	0003		2	6	1	4			Electrodomésticos					300,000.00	0.00	0.00	300,000.00	0.00	0.00	0.00	0%	300,000.00	100%
21(0)	14	00	0003		2	6	1	4	01		Electrodomésticos	4.2.03	20	1955	100	300,000.00	0.00	0.00	300,000.00	0.00	0.00	0.00	0%	300,000.00	100%
21(0)	14	00	0003		2	6	3				EQUIPO E INSTRUMENTAL, CIENTÍFICO Y LABORATORIO					172,189.00	0.00	0.00	172,189.00	0.00	0.00	0.00	0%	172,189.00	100%
21(0)	14	00	0003		2	6	3	1			Equipo médico y de laboratorio					172,189.00	0.00	0.00	172,189.00	0.00	0.00	0.00	0%	172,189.00	100%
21(0)	14	00	0003		2	6	3	1	01		Equipo médico y de laboratorio	4.2.03	20	1955	100	172,189.00	0.00	0.00	172,189.00	0.00	0.00	0.00	0%	172,189.00	100%
21(0)	15	00									FOMENTO DE LA CULTURA, DEPORTE Y RECREACIÓN					1,667,319.00	0.00	0.00	1,667,319.00	0.00	0.00	0.00	0%	1,667,319.00	100%
21(0)	15	00									N/A					1,667,319.00	0.00	0.00	1,667,319.00	0.00	0.00	0.00	0%	1,667,319.00	100%
21(0)	15	00	0001								FOMENTO DE LA CULTURA Y EL ARTE					747,319.00	0.00	0.00	747,319.00	0.00	0.00	0.00	0%	747,319.00	100%
21(0)	15	00	0001													747,319.00	0.00	0.00	747,319.00	0.00	0.00	0.00	0%	747,319.00	100%
21(0)	15	00	0001		2	6					GASTOS					747,319.00	0.00	0.00	747,319.00	0.00	0.00	0.00	0%	747,319.00	100%
21(0)	15	00	0001		2	6	1				BIENES MUEBLES, INMUEBLES E INTANGIBLES					747,319.00	0.00	0.00	747,319.00	0.00	0.00	0.00	0%	747,319.00	100%
21(0)	15	00	0001		2	6	1	9			MOBILIARIO Y EQUIPO					470,000.00	0.00	0.00	470,000.00	0.00	0.00	0.00	0%	470,000.00	100%
21(0)	15	00	0001		2	6	1	9	01		Otros mobiliarios y equipos no identificados precedentemente	4.3.03	20	1955	100	470,000.00	0.00	0.00	470,000.00	0.00	0.00	0.00	0%	470,000.00	100%
21(0)	15	00	0001		2	6	5				MAQUINARIA, OTROS EQUIPOS Y HERRAMIENTAS					277,319.00	0.00	0.00	277,319.00	0.00	0.00	0.00	0%	277,319.00	100%
21(0)	15	00	0001		2	6	5	3			Maquinaria y equipo de construcción					75,495.00	0.00	0.00	75,495.00	0.00	0.00	0.00	0%	75,495.00	100%
21(0)	15	00	0001		2	6	5	3	01		Maquinaria y equipo de construcción	4.3.03	20	1955	100	75,495.00	0.00	0.00	75,495.00	0.00	0.00	0.00	0%	75,495.00	100%
21(0)	15	00	0001		2	6	5	4			Sistemas y equipos de climatización					84,824.00	0.00	0.00	84,824.00	0.00	0.00	0.00	0%	84,824.00	100%
21(0)	15	00	0001		2	6	5	4	01		Sistemas y equipos de climatización	4.3.03	20	1955	100	84,824.00	0.00	0.00	84,824.00	0.00	0.00	0.00	0%	84,824.00	100%
21(0)	15	00	0001		2	6	5	7			Máquinas-herramientas					117,000.00	0.00	0.00	117,000.00	0.00	0.00	0.00	0%	117,000.00	100%
21(0)	15	00	0001		2	6	5	7	01		Máquinas-herramientas	4.3.03	20	1955	100	117,000.00	0.00	0.00	117,000.00	0.00	0.00	0.00	0%	117,000.00	100%
21(0)	15	00	0002								DESARROLLO DE EVENTOS DEPORTIVOS Y RECREACIÓN					920,000.00	0.00	0.00	920,000.00	0.00	0.00	0.00	0%	920,000.00	100%
21(0)	15	00	0002													920,000.00	0.00	0.00	920,000.00	0.00	0.00	0.00	0%	920,000.00	100%
21(0)	15	00	0002		2	6					GASTOS					920,000.00	0.00	0.00	920,000.00	0.00	0.00	0.00	0%	920,000.00	100%
21(0)	15	00	0002		2	6	1				BIENES MUEBLES, INMUEBLES E INTANGIBLES					920,000.00	0.00	0.00	920,000.00	0.00	0.00	0.00	0%	920,000.00	100%
21(0)	15	00	0002		2	6	1	4			MOBILIARIO Y EQUIPO					300,000.00	0.00	0.00	300,000.00	0.00	0.00	0.00	0%	300,000.00	100%
21(0)	15	00	0002		2	6	1	4	01		Electrodomésticos					300,000.00	0.00	0.00	300,000.00	0.00	0.00	0.00	0%	300,000.00	100%
21(0)	15	00	0002		2	6	1	4	01		Electrodomésticos	4.3.02	20	1955	100	300,000.00	0.00	0.00	300,000.00	0.00	0.00	0.00	0%	300,000.00	100%
21(0)	15	00	0002		2	6	2				MOBILIARIO Y EQUIPO DE AUDIO, AUDIOVISUAL, RECREATIVO Y					420,000.00	0.00	0.00	420,000.00	0.00	0.00	0.00	0%	420,000.00	100%
21(0)	15	00	0002		2	6	2	1			Equipos y aparatos audiovisuales					420,000.00	0.00	0.00	420,000.00	0.00	0.00	0.00	0%	420,000.00	100%
21(0)	15	00	0002		2	6	2	1	01		Equipos y Aparatos Audiovisuales	4.3.02	20	1955	100	420,000.00	0.00	0.00	420,000.00	0.00	0.00	0.00	0%	420,000.00	100%
21(0)	15	00	0002		2	6	5				MAQUINARIA, OTROS EQUIPOS Y HERRAMIENTAS					200,000.00	0.00	0.00	200,000.00	0.00	0.00	0.00	0%	200,000.00	100%
21(0)	15	00	0002		2	6	5	4			Sistemas y equipos de climatización					200,000.00	0.00	0.00	200,000.00	0.00	0.00	0.00	0%	200,000.00	100%
21(0)	15	00	0002		2	6	5	4	01		Sistemas y equipos de climatización	4.3.02	20	1955	100	200,000.00	0.00	0.00	200,000.00	0.00	0.00	0.00	0%	200,000.00	100%
22(0)											INVERSION					356,719,028.64	0.00	753,465,378.08	1,110,184,406.72	0.00	88,863,051.17	88,863,051.17	8%	1,021,321,355.55	92%
22(0)											OBRAS PÚBLICAS MUNICIPALES					356,719,028.64	0.00</								

MINISTERIO DE HACIENDA
CENTRALIZACIÓN DE LA INFORMACIÓN FINANCIERA DEL ESTADO
EJECUCIÓN DE LOS GASTOS Y APLICACIONES FINANCIERAS POR DESTINO DE FONDOS Y ESTRUCTURA
CORRESPONDIENTE AL TRIMESTRE 1 (ENERO-MARZO) DEL AÑO 2022

FORM. EP-04																DESTINO DE FONDO: TODOS									
CODIGO DEL CAPITULO: 7001																ESTADO: Aprobado									
DENOMINACION: AYUNTAMIENTO DEL DISTRITO NACIONAL																									
DESTINO DE FONDO	Estructura				CODIGO SNIP	Clasificador de Gasto						FUNCION	FUENTE FINANCIAMIENTO	FUENTE ESPECIFICA	ORGANISMO FINANCIADOR	Presupuesto				Devengado					
	Partida no Asignada a Programa	PROGRAMA	PROYECTO	ACTIVIDAD/OBRA		TIPO	CONCEPTO	CUENTA	SUBCUENTA	AUXILIAR	DENOMINACION DEL GASTO					Original	Modificaciones Anteriores	Modificación Trimestral	Vigente	Acumulado Anterior	Trimestre	A la fecha	% Devengado a la fecha	Balance Disponible Trimestral	% Balance Disponible
1	2	3	4	5	6	7	8	9	10	11	12	13	14	15	16	17	18	19	20= 17 + 18 + 19	21	22	23	24 = 23 / 20	25= 20-23	26 = 25 / 20
22(0)	11	01									Construcción de Vías de Comunicación y Anexos					156,969,603.70	0.00	360,277,192.05	517,246,795.75	0.00	37,649,566.95	37,649,566.95	7%	479,597,228.80	100%
22(0)	11	01	0073								CONSTRUCCION DE ACERAS CONTENES ASFALTADO PARROQUIA					1,501,404.81	0.00	-1,295,788.31	205,616.50	0.00	0.00	0.00	0%	205,616.50	100%
22(0)	11	01	0073								GASTOS					1,501,404.81	0.00	-1,295,788.31	205,616.50	0.00	0.00	0.00	0%	205,616.50	100%
22(0)	11	01	0073			2	7				OBRAS					1,501,404.81	0.00	-1,295,788.31	205,616.50	0.00	0.00	0.00	0%	205,616.50	100%
22(0)	11	01	0073			2	7	2			INFRAESTRUCTURA					1,501,404.81	0.00	-1,295,788.31	205,616.50	0.00	0.00	0.00	0%	205,616.50	100%
22(0)	11	01	0073			2	7	2	4		Infraestructura terrestre y obras anexas					1,501,404.81	0.00	-1,295,788.31	205,616.50	0.00	0.00	0.00	0%	205,616.50	100%
22(0)	11	01	0073			2	7	2	4	01	Infraestructura terrestre y obras anexas	2.6.01	50	2006	001	1,501,404.81	0.00	-1,295,788.31	205,616.50	0.00	0.00	0.00	0%	205,616.50	100%
22(0)	11	01	0081								Construccion Aceras Contenes Y Policas Acostados Ensanche					3,247,341.63	0.00	217,605.52	3,464,947.15	0.00	0.00	0.00	0%	3,464,947.15	100%
22(0)	11	01	0081								GASTOS					3,247,341.63	0.00	217,605.52	3,464,947.15	0.00	0.00	0.00	0%	3,464,947.15	100%
22(0)	11	01	0081			2	7				OBRAS					3,247,341.63	0.00	217,605.52	3,464,947.15	0.00	0.00	0.00	0%	3,464,947.15	100%
22(0)	11	01	0081			2	7	2			INFRAESTRUCTURA					3,247,341.63	0.00	217,605.52	3,464,947.15	0.00	0.00	0.00	0%	3,464,947.15	100%
22(0)	11	01	0081			2	7	2	4		Infraestructura terrestre y obras anexas					3,247,341.63	0.00	217,605.52	3,464,947.15	0.00	0.00	0.00	0%	3,464,947.15	100%
22(0)	11	01	0081			2	7	2	4	01	Infraestructura terrestre y obras anexas	2.6.01	50	2006	001	3,247,341.63	0.00	217,605.52	3,464,947.15	0.00	0.00	0.00	0%	3,464,947.15	100%
22(0)	11	01	0087								Construccion De Aceras Y Contenes Residencial Ortega Y Gasset					3,270,921.26	0.00	-3,270,921.26	0.00	0.00	0.00	0%	0.00	100%	
22(0)	11	01	0087								GASTOS					3,270,921.26	0.00	-3,270,921.26	0.00	0.00	0.00	0%	0.00	100%	
22(0)	11	01	0087			2	7				OBRAS					3,270,921.26	0.00	-3,270,921.26	0.00	0.00	0.00	0%	0.00	100%	
22(0)	11	01	0087			2	7	2			INFRAESTRUCTURA					3,270,921.26	0.00	-3,270,921.26	0.00	0.00	0.00	0%	0.00	100%	
22(0)	11	01	0087			2	7	2	4		Infraestructura terrestre y obras anexas					3,270,921.26	0.00	-3,270,921.26	0.00	0.00	0.00	0%	0.00	100%	
22(0)	11	01	0087			2	7	2	4	01	Infraestructura terrestre y obras anexas	2.6.01	50	2006	001	3,270,921.26	0.00	-3,270,921.26	0.00	0.00	0.00	0%	0.00	100%	
22(0)	11	01	0090								Construccion Parque Aceras Y Contenes Av. Reyes Catolicos En El					8,557,058.49	0.00	-1,097,079.95	7,459,978.54	0.00	0.00	0.00	0%	7,459,978.54	100%
22(0)	11	01	0090								GASTOS					8,557,058.49	0.00	-1,097,079.95	7,459,978.54	0.00	0.00	0.00	0%	7,459,978.54	100%
22(0)	11	01	0090			2	7				OBRAS					8,557,058.49	0.00	-1,097,079.95	7,459,978.54	0.00	0.00	0.00	0%	7,459,978.54	100%
22(0)	11	01	0090			2	7	2			INFRAESTRUCTURA					8,557,058.49	0.00	-1,097,079.95	7,459,978.54	0.00	0.00	0.00	0%	7,459,978.54	100%
22(0)	11	01	0090			2	7	2	4		Infraestructura terrestre y obras anexas					8,557,058.49	0.00	-1,097,079.95	7,459,978.54	0.00	0.00	0.00	0%	7,459,978.54	100%
22(0)	11	01	0090			2	7	2	4	01	Infraestructura terrestre y obras anexas	2.6.01	50	2006	001	8,557,058.49	0.00	-1,097,079.95	7,459,978.54	0.00	0.00	0.00	0%	7,459,978.54	100%
22(0)	11	01	0111								Construccion de Badenes Honduras del Oeste C1					800,000.00	0.00	0.00	800,000.00	0.00	0.00	0.00	0%	800,000.00	100%
22(0)	11	01	0111								GASTOS					800,000.00	0.00	0.00	800,000.00	0.00	0.00	0.00	0%	800,000.00	100%
22(0)	11	01	0111			2	7				OBRAS					800,000.00	0.00	0.00	800,000.00	0.00	0.00	0.00	0%	800,000.00	100%
22(0)	11	01	0111			2	7	2			INFRAESTRUCTURA					800,000.00	0.00	0.00	800,000.00	0.00	0.00	0.00	0%	800,000.00	100%
22(0)	11	01	0111			2	7	2	4		Infraestructura terrestre y obras anexas					800,000.00	0.00	0.00	800,000.00	0.00	0.00	0.00	0%	800,000.00	100%
22(0)	11	01	0111			2	7	2	4	01	Infraestructura terrestre y obras anexas	2.6.01	30	9998	102	800,000.00	0.00	0.00	800,000.00	0.00	0.00	0.00	0%	800,000.00	100%
22(0)	11	01	0118								Construccion de Aceras y Contenes e Intervencion de callejn					1,000,000.00	0.00	0.00	1,000,000.00	0.00	0.00	0.00	0%	1,000,000.00	100%
22(0)	11	01	0118								GASTOS					1,000,000.00	0.00	0.00	1,000,000.00	0.00	0.00	0.00	0%	1,000,000.00	100%
22(0)	11	01	0118			2	7				OBRAS					1,000,000.00	0.00	0.00	1,000,000.00	0.00	0.00	0.00	0%	1,000,000.00	100%
22(0)	11	01	0118			2	7	2			INFRAESTRUCTURA					1,000,000.00	0.00	0.00	1,000,000.00	0.00	0.00	0.00	0%	1,000,000.00	100%
22(0)	11	01	0118			2	7	2	4		Infraestructura terrestre y obras anexas					1,000,000.00	0.00	0.00	1,000,000.00	0.00	0.00	0.00	0%	1,000,000.00	100%
22(0)	11	01	0118			2	7	2	4	01	Infraestructura terrestre y obras anexas	2.6.01	30	9998	102	1,000,000.00	0.00	0.00	1,000,000.00	0.00	0.00	0.00	0%	1,000,000.00	100%
22(0)	11	01	0125								Construccion de aceras y contenes Gualey C3					1,100,000.00	0.00	0.00	1,100,000.00	0.00	0.00	0.00	0%	1,100,000.00	100%
22(0)	11	01	0125								GASTOS					1,100,000.00	0.00	0.00	1,100,000.00	0.00	0.00	0.00	0%	1,100,000.00	100%
22(0)	11	01	0125			2	7				OBRAS					1,100,000.00	0.00	0.00	1,100,000.00	0.00	0.00	0.00	0%	1,100,000.00	100%
22(0)	11	01	0125			2	7	2			INFRAESTRUCTURA					1,100,000.00	0.00	0.00	1,100,000.00	0.00	0.00	0.00	0%	1,100,000.00	100%
22(0)	11	01	0125			2	7	2	4		Infraestructura terrestre y obras anexas					1,100,000.00	0.00	0.00	1,100,000.00	0.00	0.00	0.00	0%	1,100,000.00	100%

ELABORADOR POR

REVISADO POR

AUTORIZADO POR

MINISTERIO DE HACIENDA
CENTRALIZACIÓN DE LA INFORMACIÓN FINANCIERA DEL ESTADO
EJECUCIÓN DE LOS GASTOS Y APLICACIONES FINANCIERAS POR DESTINO DE FONDOS Y ESTRUCTURA
CORRESPONDIENTE AL TRIMESTRE 1 (ENERO-MARZO) DEL AÑO 2022

FORM. EP-04																DESTINO DE FONDO: TODOS									
CODIGO DEL CAPITULO: 7001																ESTADO: Aprobado									
DENOMINACION: AYUNTAMIENTO DEL DISTRITO NACIONAL																									
DESTINO DE FONDO	Estructura				CODIGO SNIP	Clasificador de Gasto					FUNCION	FUENTE FINANCIAMIENTO	FUENTE ESPECIFICA	ORGANISMO FINANCIADOR	Presupuesto				Devengado						
	Partida no Asignada a Programa	PROGRAMA	PROYECTO	ACTIVIDAD/OBRA		TIPO	CONCEPTO	CUENTA	SUBCUENTA	AUXILIAR					DENOMINACION DEL GASTO	Original	Modificaciones Anteriores	Modificación Trimestral	Vigente	Acumulado Anterior	Trimestre	A la fecha	% Devengado a la fecha	Balance Disponible Trimestral	% Balance Disponible
1	2	3	4	5	6	7	8	9	10	11	12	13	14	15	16	17	18	19	20= 17 + 18 + 19	21	22	23	24 = 23 / 20	25= 20-23	26 = 25 / 20
22(0)	11	01	0125		2	7	2	4	01		Infraestructura terrestre y obras anexas	2.6.01	30	9998	102	1,100,000.00	0.00	0.00	1,100,000.00	0.00	0.00	0.00	0%	1,100,000.00	100%
22(0)	11	01	0131								Construccin de Aceras y Contenes San Carlos C1					1,800,000.00	0.00	0.00	1,800,000.00	0.00	0.00	0.00	0%	1,800,000.00	100%
22(0)	11	01	0131													1,800,000.00	0.00	0.00	1,800,000.00	0.00	0.00	0.00	0%	1,800,000.00	100%
22(0)	11	01	0131		2	7					GASTOS					1,800,000.00	0.00	0.00	1,800,000.00	0.00	0.00	0.00	0%	1,800,000.00	100%
22(0)	11	01	0131		2	7					OBRAS					1,800,000.00	0.00	0.00	1,800,000.00	0.00	0.00	0.00	0%	1,800,000.00	100%
22(0)	11	01	0131		2	7	2				INFRAESTRUCTURA					1,800,000.00	0.00	0.00	1,800,000.00	0.00	0.00	0.00	0%	1,800,000.00	100%
22(0)	11	01	0131		2	7	2	4			Infraestructura terrestre y obras anexas					1,800,000.00	0.00	0.00	1,800,000.00	0.00	0.00	0.00	0%	1,800,000.00	100%
22(0)	11	01	0131		2	7	2	4	01		Infraestructura terrestre y obras anexas	2.6.01	30	9998	102	1,800,000.00	0.00	0.00	1,800,000.00	0.00	0.00	0.00	0%	1,800,000.00	100%
22(0)	11	01	0148								Construccion Aceras Contenes Y Gazebo Parque Mirador De Los					2,509,416.06	0.00	-2,509,416.06	0.00	0.00	0.00	0%	0.00	100%	
22(0)	11	01	0148													2,509,416.06	0.00	-2,509,416.06	0.00	0.00	0.00	0%	0.00	100%	
22(0)	11	01	0148		2	7					GASTOS					2,509,416.06	0.00	-2,509,416.06	0.00	0.00	0.00	0%	0.00	100%	
22(0)	11	01	0148		2	7					OBRAS					2,509,416.06	0.00	-2,509,416.06	0.00	0.00	0.00	0%	0.00	100%	
22(0)	11	01	0148		2	7	2				INFRAESTRUCTURA					2,509,416.06	0.00	-2,509,416.06	0.00	0.00	0.00	0%	0.00	100%	
22(0)	11	01	0148		2	7	2	4			Infraestructura terrestre y obras anexas					2,509,416.06	0.00	-2,509,416.06	0.00	0.00	0.00	0%	0.00	100%	
22(0)	11	01	0148		2	7	2	4	01		Infraestructura terrestre y obras anexas	2.6.01	50	2006	001	2,509,416.06	0.00	-2,509,416.06	0.00	0.00	0.00	0%	0.00	100%	
22(0)	11	01	0150								Paseo Maritimo 3era etapa					22,729,939.69	0.00	0.00	22,729,939.69	0.00	21,993,812.98	21,993,812.98	97%	736,126.71	100%
22(0)	11	01	0150													22,729,939.69	0.00	0.00	21,993,812.98	21,993,812.98	97%	736,126.71	100%		
22(0)	11	01	0150		2	7					GASTOS					22,729,939.69	0.00	0.00	21,993,812.98	21,993,812.98	97%	736,126.71	100%		
22(0)	11	01	0150		2	7					OBRAS					22,729,939.69	0.00	0.00	21,993,812.98	21,993,812.98	97%	736,126.71	100%		
22(0)	11	01	0150		2	7	2				INFRAESTRUCTURA					22,729,939.69	0.00	0.00	21,993,812.98	21,993,812.98	97%	736,126.71	100%		
22(0)	11	01	0150		2	7	2	4			Infraestructura terrestre y obras anexas					22,729,939.69	0.00	0.00	21,993,812.98	21,993,812.98	97%	736,126.71	100%		
22(0)	11	01	0150		2	7	2	4	01		Infraestructura terrestre y obras anexas	2.6.01	30	9996	102	22,729,939.69	0.00	0.00	22,729,939.69	0.00	21,993,812.98	21,993,812.98	97%	736,126.71	100%
22(0)	11	01	0152								Aceras de la calle Respaldo 21 esq. Calle 34 (Villas Agrcolas) C3					2,000,000.00	0.00	0.00	2,000,000.00	2,000,000.00	100%	0.00	100%		
22(0)	11	01	0152													2,000,000.00	0.00	0.00	2,000,000.00	2,000,000.00	100%	0.00	100%		
22(0)	11	01	0152		2	7					GASTOS					2,000,000.00	0.00	0.00	2,000,000.00	2,000,000.00	100%	0.00	100%		
22(0)	11	01	0152		2	7					OBRAS					2,000,000.00	0.00	0.00	2,000,000.00	2,000,000.00	100%	0.00	100%		
22(0)	11	01	0152		2	7	2				INFRAESTRUCTURA					2,000,000.00	0.00	0.00	2,000,000.00	2,000,000.00	100%	0.00	100%		
22(0)	11	01	0152		2	7	2	4			Infraestructura terrestre y obras anexas					2,000,000.00	0.00	0.00	2,000,000.00	2,000,000.00	100%	0.00	100%		
22(0)	11	01	0152		2	7	2	4	01		Infraestructura terrestre y obras anexas	2.6.01	30	9998	102	2,000,000.00	0.00	0.00	2,000,000.00	2,000,000.00	100%	0.00	100%		
22(0)	11	01	0153								Construccion de aceras y contenes (El Caliche de Cristo Rey) C2					500,000.00	0.00	0.00	500,000.00	500,000.00	100%	0.00	100%		
22(0)	11	01	0153													500,000.00	0.00	0.00	500,000.00	500,000.00	100%	0.00	100%		
22(0)	11	01	0153		2	7					GASTOS					500,000.00	0.00	0.00	500,000.00	500,000.00	100%	0.00	100%		
22(0)	11	01	0153		2	7					OBRAS					500,000.00	0.00	0.00	500,000.00	500,000.00	100%	0.00	100%		
22(0)	11	01	0153		2	7	2				INFRAESTRUCTURA					500,000.00	0.00	0.00	500,000.00	500,000.00	100%	0.00	100%		
22(0)	11	01	0153		2	7	2	4			Infraestructura terrestre y obras anexas					500,000.00	0.00	0.00	500,000.00	500,000.00	100%	0.00	100%		
22(0)	11	01	0153		2	7	2	4	01		Infraestructura terrestre y obras anexas	2.6.01	30	9998	102	500,000.00	0.00	0.00	500,000.00	500,000.00	100%	0.00	100%		
22(0)	11	01	0154								Reparacin de aceras y contenes (Los Peralejos) C2					2,000,000.00	0.00	-1,613,747.33	386,252.67	0.00	0.00	0%	386,252.67	100%	
22(0)	11	01	0154													2,000,000.00	0.00	-1,613,747.33	386,252.67	0.00	0.00	0%	386,252.67	100%	
22(0)	11	01	0154		2	7					GASTOS					2,000,000.00	0.00	-1,613,747.33	386,252.67	0.00	0.00	0%	386,252.67	100%	
22(0)	11	01	0154		2	7					OBRAS					2,000,000.00	0.00	-1,613,747.33	386,252.67	0.00	0.00	0%	386,252.67	100%	
22(0)	11	01	0154		2	7	2				INFRAESTRUCTURA					2,000,000.00	0.00	-1,613,747.33	386,252.67	0.00	0.00	0%	386,252.67	100%	
22(0)	11	01	0154		2	7	2	4			Infraestructura terrestre y obras anexas					2,000,000.00	0.00	-1,613,747.33	386,252.67	0.00	0.00	0%	386,252.67	100%	
22(0)	11	01	0154		2	7	2	4	01		Infraestructura terrestre y obras anexas	2.6.01	30	9998	102	2,000,000.00	0.00	-1,613,747.33	386,252.67	0.00	0.00	0%	386,252.67	100%	
22(0)	11	01	0157								Reparacin aceras y verja perimetral de la cancha (Evaristo					1,000,000.00	0.00	0.00	1,000,000.00	1,000,000.00	100%	0.00	100%		
22(0)	11	01	0157													1,000,000.00	0.00	0.00	1,000,000.00	1,000,000.00	100%	0.00	100%		
22(0)	11	01	0157		2	7					GASTOS					1,000,000.00	0.00	0.00	1,000,000.00	1,000,000.00	100%	0.00	100%		
22(0)	11	01	0157		2	7					OBRAS					1,000,000.00	0.00	0.00	1,000,000.00	1,000,000.00	100%	0.00	100%		
22(0)	11	01	0157		2	7	2				INFRAESTRUCTURA					1,000,000.00	0.00	0.00	1,000,000.00	1,000,000.00	100%	0.00	100%		
22(0)	11	01	0157		2	7	2	4			Infraestructura terrestre y obras anexas					1,000,000.00	0.00	0.00	1,000,000.00	1,000,000.00	100%	0.00	100%		

ELABORADOR POR

REVISADO POR

AUTORIZADO POR

MINISTERIO DE HACIENDA
CENTRALIZACIÓN DE LA INFORMACIÓN FINANCIERA DEL ESTADO
EJECUCIÓN DE LOS GASTOS Y APLICACIONES FINANCIERAS POR DESTINO DE FONDOS Y ESTRUCTURA
CORRESPONDIENTE AL TRIMESTRE 1 (ENERO-MARZO) DEL AÑO 2022

FORM. EP-04																DESTINO DE FONDO: TODOS									
CODIGO DEL CAPITULO: 7001																ESTADO: Aprobado									
DENOMINACION: AYUNTAMIENTO DEL DISTRITO NACIONAL																									
DESTINO DE FONDO	Estructura					CODIGO SNIP	Clasificador de Gasto					FUNCION	FUENTE FINANCIAMIENTO	FUENTE ESPECIFICA	ORGANISMO FINANCIADOR	Presupuesto				Devengado					
	Partida no Asignada a Programa	PROGRAMA	PROYECTO	ACTIVIDAD/OBRA			TIPO	CONCEPTO	CUENTA	SUBCUENTA	AUXILIAR					DENOMINACION DEL GASTO	Original	Modificaciones Anteriores	Modificación Trimestral	Vigente	Acumulado Anterior	Trimestre	A la fecha	% Devengado a la fecha	Balance Disponible Trimestral
1	2	3	4	5	6	7	8	9	10	11	12	13	14	15	16	17	18	19	20= 17 + 18 + 19	21	22	23	24 = 23 / 20	25= 20-23	26 = 25 / 20
22(0)	11	01	0157			2	7	2	4	01	Infraestructura terrestre y obras anexas	2.6.01	30	9998	102	1,000,000.00	0.00	0.00	1,000,000.00	0.00	0.00	0.00	0%	1,000,000.00	100%
22(0)	11	01	0159								Reparacin aceras y contenes de las calles Coronel F.Dominguez					1,000,000.00	0.00	0.00	1,000,000.00	0.00	0.00	0.00	0%	1,000,000.00	100%
22(0)	11	01	0159													1,000,000.00	0.00	0.00	1,000,000.00	0.00	0.00	0.00	0%	1,000,000.00	100%
22(0)	11	01	0159			2	7				GASTOS					1,000,000.00	0.00	0.00	1,000,000.00	0.00	0.00	0.00	0%	1,000,000.00	100%
22(0)	11	01	0159			2	7				OBRAS					1,000,000.00	0.00	0.00	1,000,000.00	0.00	0.00	0.00	0%	1,000,000.00	100%
22(0)	11	01	0159			2	7	2			INFRAESTRUCTURA					1,000,000.00	0.00	0.00	1,000,000.00	0.00	0.00	0.00	0%	1,000,000.00	100%
22(0)	11	01	0159			2	7	2	4		Infraestructura terrestre y obras anexas					1,000,000.00	0.00	0.00	1,000,000.00	0.00	0.00	0.00	0%	1,000,000.00	100%
22(0)	11	01	0159			2	7	2	4	01	Infraestructura terrestre y obras anexas	2.6.01	30	9998	102	1,000,000.00	0.00	0.00	1,000,000.00	0.00	0.00	0.00	0%	1,000,000.00	100%
22(0)	11	01	0161								Construccion Aceras Y Contenes En Permetro Cementerio					1,250,000.00	0.00	88,823.41	1,338,823.41	0.00	0.00	0.00	0%	1,338,823.41	100%
22(0)	11	01	0161													1,250,000.00	0.00	88,823.41	1,338,823.41	0.00	0.00	0.00	0%	1,338,823.41	100%
22(0)	11	01	0161			2	7				GASTOS					1,250,000.00	0.00	88,823.41	1,338,823.41	0.00	0.00	0.00	0%	1,338,823.41	100%
22(0)	11	01	0161			2	7				OBRAS					1,250,000.00	0.00	88,823.41	1,338,823.41	0.00	0.00	0.00	0%	1,338,823.41	100%
22(0)	11	01	0161			2	7	2			INFRAESTRUCTURA					1,250,000.00	0.00	88,823.41	1,338,823.41	0.00	0.00	0.00	0%	1,338,823.41	100%
22(0)	11	01	0161			2	7	2	4		Infraestructura terrestre y obras anexas					1,250,000.00	0.00	88,823.41	1,338,823.41	0.00	0.00	0.00	0%	1,338,823.41	100%
22(0)	11	01	0161			2	7	2	4	01	Infraestructura terrestre y obras anexas	2.6.01	50	2006	001	1,250,000.00	0.00	88,823.41	1,338,823.41	0.00	0.00	0.00	0%	1,338,823.41	100%
22(0)	11	01	0164								Construccion de Aceras en el entorno de la Escuela Varias Luces					2,822,821.97	0.00	-1,853,077.77	969,744.20	0.00	0.00	0.00	0%	969,744.20	100%
22(0)	11	01	0164													2,822,821.97	0.00	-1,853,077.77	969,744.20	0.00	0.00	0.00	0%	969,744.20	100%
22(0)	11	01	0164			2	7				GASTOS					2,822,821.97	0.00	-1,853,077.77	969,744.20	0.00	0.00	0.00	0%	969,744.20	100%
22(0)	11	01	0164			2	7				OBRAS					2,822,821.97	0.00	-1,853,077.77	969,744.20	0.00	0.00	0.00	0%	969,744.20	100%
22(0)	11	01	0164			2	7	2			INFRAESTRUCTURA					2,822,821.97	0.00	-1,853,077.77	969,744.20	0.00	0.00	0.00	0%	969,744.20	100%
22(0)	11	01	0164			2	7	2	4		Infraestructura terrestre y obras anexas					2,822,821.97	0.00	-1,853,077.77	969,744.20	0.00	0.00	0.00	0%	969,744.20	100%
22(0)	11	01	0164			2	7	2	4	01	Infraestructura terrestre y obras anexas	2.6.01	50	2006	001	2,822,821.97	0.00	-1,853,077.77	969,744.20	0.00	0.00	0.00	0%	969,744.20	100%
22(0)	11	01	0165								Colocacin de Reductores de Velocidad frente a la Iglesia San					335,132.53	0.00	0.00	335,132.53	0.00	0.00	0.00	0%	335,132.53	100%
22(0)	11	01	0165													335,132.53	0.00	0.00	335,132.53	0.00	0.00	0.00	0%	335,132.53	100%
22(0)	11	01	0165			2	7				GASTOS					335,132.53	0.00	0.00	335,132.53	0.00	0.00	0.00	0%	335,132.53	100%
22(0)	11	01	0165			2	7				OBRAS					335,132.53	0.00	0.00	335,132.53	0.00	0.00	0.00	0%	335,132.53	100%
22(0)	11	01	0165			2	7	2			INFRAESTRUCTURA					335,132.53	0.00	0.00	335,132.53	0.00	0.00	0.00	0%	335,132.53	100%
22(0)	11	01	0165			2	7	2	4		Infraestructura terrestre y obras anexas					335,132.53	0.00	0.00	335,132.53	0.00	0.00	0.00	0%	335,132.53	100%
22(0)	11	01	0165			2	7	2	4	01	Infraestructura terrestre y obras anexas	2.6.01	50	2006	001	335,132.53	0.00	0.00	335,132.53	0.00	0.00	0.00	0%	335,132.53	100%
22(0)	11	01	0167								Construccion de Aceras y Contenes en el Ens. Naco y Sector					13,547,272.85	0.00	0.00	13,547,272.85	0.00	6,818,235.80	6,818,235.80	50%	6,729,037.05	100%
22(0)	11	01	0167													13,547,272.85	0.00	0.00	13,547,272.85	0.00	6,818,235.80	6,818,235.80	50%	6,729,037.05	100%
22(0)	11	01	0167			2	7				GASTOS					13,547,272.85	0.00	0.00	13,547,272.85	0.00	6,818,235.80	6,818,235.80	50%	6,729,037.05	100%
22(0)	11	01	0167			2	7				OBRAS					13,547,272.85	0.00	0.00	13,547,272.85	0.00	6,818,235.80	6,818,235.80	50%	6,729,037.05	100%
22(0)	11	01	0167			2	7	2			INFRAESTRUCTURA					13,547,272.85	0.00	0.00	13,547,272.85	0.00	6,818,235.80	6,818,235.80	50%	6,729,037.05	100%
22(0)	11	01	0167			2	7	2	4		Infraestructura terrestre y obras anexas					13,547,272.85	0.00	0.00	13,547,272.85	0.00	6,818,235.80	6,818,235.80	50%	6,729,037.05	100%
22(0)	11	01	0167			2	7	2	4	01	Infraestructura terrestre y obras anexas	2.6.01	50	2006	001	13,547,272.85	0.00	0.00	13,547,272.85	0.00	6,818,235.80	6,818,235.80	50%	6,729,037.05	100%
22(0)	11	01	0168								Construccion de Aceras Y Contenes y Remodelacin de Parque					0.00	0.00	1,613,747.33	1,613,747.33	0.00	0.00	100%	0.00	100%	
22(0)	11	01	0168													0.00	0.00	1,613,747.33	1,613,747.33	0.00	0.00	100%	0.00	100%	
22(0)	11	01	0168			2	7				GASTOS					1,613,747.33	0.00	0.00	1,613,747.33	0.00	1,613,747.33	1,613,747.33	100%	0.00	100%
22(0)	11	01	0168			2	7				OBRAS					1,613,747.33	0.00	0.00	1,613,747.33	0.00	1,613,747.33	1,613,747.33	100%	0.00	100%
22(0)	11	01	0168			2	7	2			INFRAESTRUCTURA					1,613,747.33	0.00	0.00	1,613,747.33	0.00	1,613,747.33	1,613,747.33	100%	0.00	100%
22(0)	11	01	0168			2	7	2	4		Infraestructura terrestre y obras anexas					1,613,747.33	0.00	0.00	1,613,747.33	0.00	1,613,747.33	1,613,747.33	100%	0.00	100%
22(0)	11	01	0168			2	7	2	4	01	Infraestructura terrestre y obras anexas	2.6.01	30	9998	102	0.00	0.00	1,613,747.33	1,613,747.33	0.00	1,613,747.33	1,613,747.33	100%	0.00	100%
22(0)	11	01	0169								Construccion Malecon 4ta Etapa					0.00	0.00	220,289,076.18	220,289,076.18	0.00	0.00	0%	220,289,076.18	100%	
22(0)	11	01	0169													0.00	0.00	220,289,076.18	220,289,076.18	0.00	0.00	0%	220,289,076.18	100%	
22(0)	11	01	0169			2	7				GASTOS					220,289,076.18	0.00	0.00	220,289,076.18	0.00	0.00	0.00	0%	220,289,076.18	100%
22(0)	11	01	0169			2	7				OBRAS					220,289,076.18	0.00	0.00	220,289,076.18	0.00					

MINISTERIO DE HACIENDA
CENTRALIZACIÓN DE LA INFORMACIÓN FINANCIERA DEL ESTADO
EJECUCIÓN DE LOS GASTOS Y APLICACIONES FINANCIERAS POR DESTINO DE FONDOS Y ESTRUCTURA
CORRESPONDIENTE AL TRIMESTRE 1 (ENERO-MARZO) DEL AÑO 2022

FORM. EP-04																DESTINO DE FONDO: TODOS										
CODIGO DEL CAPITULO: 7001																ESTADO: Aprobado										
DENOMINACION: AYUNTAMIENTO DEL DISTRITO NACIONAL																										
DESTINO DE FONDO	Estructura					CODIGO SNIP	Clasificador de Gasto					FUNCION	FUENTE FINANCIAMIENTO	FUENTE ESPECIFICA	ORGANISMO FINANCIADOR	Presupuesto				Devengado						
	Partida no Asignada a Programa	PROGRAMA	PROYECTO	ACTIVIDAD/OBRA			TIPO	CONCEPTO	CUENTA	SUBCUENTA	AUXILIAR					DENOMINACION DEL GASTO	Original	Modificaciones Anteriores	Modificación Trimestral	Vigente	Acumulado Anterior	Trimestre	A la fecha	% Devengado a la fecha	Balance Disponible Trimestral	% Balance Disponible
1	2	3	4	5	6	7	8	9	10	11	12	13	14	15	16	17	18	19	20= 17 + 18 + 19	21	22	23	24 = 23 / 20	25= 20-23	26 = 25 / 20	
22(0)		11	01	0169		2	7	2	4	01	Infraestructura terrestre y obras anexas	2.6.01	40	9992	103	0.00	0.00	220,289,076.18	220,289,076.18	0.00	0.00	0.00	0%	220,289,076.18	100%	
22(0)		11	01	0170							Construccion de Aceras y Contenes e Iluminacin Interconexin					3,000,000.00	0.00	0.00	3,000,000.00	0.00	0.00	0.00	0%	3,000,000.00	100%	
22(0)		11	01	0170							GASTOS					3,000,000.00	0.00	0.00	3,000,000.00	0.00	0.00	0.00	0%	3,000,000.00	100%	
22(0)		11	01	0170		2	7				OBRAS					3,000,000.00	0.00	0.00	3,000,000.00	0.00	0.00	0.00	0%	3,000,000.00	100%	
22(0)		11	01	0170		2	7	2			INFRAESTRUCTURA					3,000,000.00	0.00	0.00	3,000,000.00	0.00	0.00	0.00	0%	3,000,000.00	100%	
22(0)		11	01	0170		2	7	2	4		Infraestructura terrestre y obras anexas					3,000,000.00	0.00	0.00	3,000,000.00	0.00	0.00	0.00	0%	3,000,000.00	100%	
22(0)		11	01	0170		2	7	2	4	01	Infraestructura terrestre y obras anexas	2.6.01	30	9998	102	3,000,000.00	0.00	0.00	3,000,000.00	0.00	0.00	0.00	0%	3,000,000.00	100%	
22(0)		11	01	0171							Construccion de aceras y Contenes Sector Maria Auxiliadora.					14,000,000.00	0.00	1,887,573.78	15,887,573.78	0.00	0.00	0.00	0%	15,887,573.78	100%	
22(0)		11	01	0171							GASTOS					14,000,000.00	0.00	1,887,573.78	15,887,573.78	0.00	0.00	0.00	0%	15,887,573.78	100%	
22(0)		11	01	0171		2	7				OBRAS					14,000,000.00	0.00	1,887,573.78	15,887,573.78	0.00	0.00	0.00	0%	15,887,573.78	100%	
22(0)		11	01	0171		2	7	2			INFRAESTRUCTURA					14,000,000.00	0.00	1,887,573.78	15,887,573.78	0.00	0.00	0.00	0%	15,887,573.78	100%	
22(0)		11	01	0171		2	7	2	4		Infraestructura terrestre y obras anexas					14,000,000.00	0.00	1,887,573.78	15,887,573.78	0.00	0.00	0.00	0%	15,887,573.78	100%	
22(0)		11	01	0171		2	7	2	4	01	Infraestructura terrestre y obras anexas	2.6.01	50	2006	001	14,000,000.00	0.00	1,887,573.78	15,887,573.78	0.00	0.00	0.00	0%	15,887,573.78	100%	
22(0)		11	01	0172							Aceras Contenes y Rampas Postes de Iluminacin Lamparas y					3,000,000.00	0.00	0.00	3,000,000.00	0.00	0.00	0.00	0%	3,000,000.00	100%	
22(0)		11	01	0172							GASTOS					3,000,000.00	0.00	0.00	3,000,000.00	0.00	0.00	0.00	0%	3,000,000.00	100%	
22(0)		11	01	0172		2	7				OBRAS					3,000,000.00	0.00	0.00	3,000,000.00	0.00	0.00	0.00	0%	3,000,000.00	100%	
22(0)		11	01	0172		2	7	2			INFRAESTRUCTURA					3,000,000.00	0.00	0.00	3,000,000.00	0.00	0.00	0.00	0%	3,000,000.00	100%	
22(0)		11	01	0172		2	7	2	4		Infraestructura terrestre y obras anexas					3,000,000.00	0.00	0.00	3,000,000.00	0.00	0.00	0.00	0%	3,000,000.00	100%	
22(0)		11	01	0172		2	7	2	4	01	Infraestructura terrestre y obras anexas	2.6.01	50	2006	001	3,000,000.00	0.00	0.00	3,000,000.00	0.00	0.00	0.00	0%	3,000,000.00	100%	
22(0)		11	01	0173							Camara de seguridad Iluminacin Acera Y contenes. En Ciudad					3,000,000.00	0.00	0.00	3,000,000.00	0.00	0.00	0.00	0%	3,000,000.00	100%	
22(0)		11	01	0173							GASTOS					3,000,000.00	0.00	0.00	3,000,000.00	0.00	0.00	0.00	0%	3,000,000.00	100%	
22(0)		11	01	0173		2	7				OBRAS					3,000,000.00	0.00	0.00	3,000,000.00	0.00	0.00	0.00	0%	3,000,000.00	100%	
22(0)		11	01	0173		2	7	2			INFRAESTRUCTURA					3,000,000.00	0.00	0.00	3,000,000.00	0.00	0.00	0.00	0%	3,000,000.00	100%	
22(0)		11	01	0173		2	7	2	4		Infraestructura terrestre y obras anexas					3,000,000.00	0.00	0.00	3,000,000.00	0.00	0.00	0.00	0%	3,000,000.00	100%	
22(0)		11	01	0173		2	7	2	4	01	Infraestructura terrestre y obras anexas	2.6.01	50	2006	001	3,000,000.00	0.00	0.00	3,000,000.00	0.00	0.00	0.00	0%	3,000,000.00	100%	
22(0)		11	01	0174							Aceras y Contenes en C/San Valentin C/Paraiso y C/Domingo					3,000,000.00	0.00	-3,000,000.00	0.00	0.00	0.00	0.00	0%	0.00	100%	
22(0)		11	01	0174							GASTOS					3,000,000.00	0.00	-3,000,000.00	0.00	0.00	0.00	0.00	0%	0.00	100%	
22(0)		11	01	0174		2	7				OBRAS					3,000,000.00	0.00	-3,000,000.00	0.00	0.00	0.00	0.00	0%	0.00	100%	
22(0)		11	01	0174		2	7	2			INFRAESTRUCTURA					3,000,000.00	0.00	-3,000,000.00	0.00	0.00	0.00	0.00	0%	0.00	100%	
22(0)		11	01	0174		2	7	2	4		Infraestructura terrestre y obras anexas					3,000,000.00	0.00	-3,000,000.00	0.00	0.00	0.00	0.00	0%	0.00	100%	
22(0)		11	01	0174		2	7	2	4	01	Infraestructura terrestre y obras anexas	2.6.01	50	2006	001	3,000,000.00	0.00	-3,000,000.00	0.00	0.00	0.00	0.00	0.00	0%	0.00	100%
22(0)		11	01	0175							Remozamiento completo Acera y Contenes Fidel Ferreira Drenaje					3,000,000.00	0.00	0.00	3,000,000.00	0.00	0.00	0.00	0%	3,000,000.00	100%	
22(0)		11	01	0175							GASTOS					3,000,000.00	0.00	0.00	3,000,000.00	0.00	0.00	0.00	0%	3,000,000.00	100%	
22(0)		11	01	0175		2	7				OBRAS					3,000,000.00	0.00	0.00	3,000,000.00	0.00	0.00	0.00	0%	3,000,000.00	100%	
22(0)		11	01	0175		2	7	2			INFRAESTRUCTURA					3,000,000.00	0.00	0.00	3,000,000.00	0.00	0.00	0.00	0%	3,000,000.00	100%	
22(0)		11	01	0175		2	7	2	4		Infraestructura terrestre y obras anexas					3,000,000.00	0.00	0.00	3,000,000.00	0.00	0.00	0.00	0%	3,000,000.00	100%	
22(0)		11	01	0175		2	7	2	4	01	Infraestructura terrestre y obras anexas	2.6.01	50	2006	001	3,000,000.00	0.00	0.00	3,000,000.00	0.00	0.00	0.00	0%	3,000,000.00	100%	
22(0)		11	01	0176							Aceras y Contenes Solucion de Drenaje Pluvial. En Cristo Rey C2.					3,000,000.00	0.00	0.00	3,000,000.00	0.00	0.00	0.00	0%	3,000,000.00	100%	
22(0)		11	01	0176							GASTOS					3,000,000.00	0.00	0.00	3,000,000.00	0.00	0.00	0.00	0%	3,000,000.00	100%	
22(0)		11	01	0176		2	7				OBRAS					3,000,000.00	0.00	0.00	3,000,000.00	0.00	0.00	0.00	0%	3,000,000.00	100%	
22(0)		11	01	0176		2	7	2			INFRAESTRUCTURA					3,000,000.00	0.00	0.00	3,000,000.00	0.00	0.00	0.00	0%	3,000,000.00	100%	
22(0)		11	01	0176		2	7	2	4		Infraestructura terrestre y obras anexas					3,000,000.00	0.00	0.00	3,000,000.00	0.00	0.00	0.00	0%	3,000,000.00	100%	

ELABORADOR POR

REVISADO POR

AUTORIZADO POR

MINISTERIO DE HACIENDA
CENTRALIZACIÓN DE LA INFORMACIÓN FINANCIERA DEL ESTADO
EJECUCIÓN DE LOS GASTOS Y APLICACIONES FINANCIERAS POR DESTINO DE FONDOS Y ESTRUCTURA
CORRESPONDIENTE AL TRIMESTRE 1 (ENERO-MARZO) DEL AÑO 2022

FORM. EP-04																DESTINO DE FONDO: TODOS									
CODIGO DEL CAPITULO: 7001																ESTADO: Aprobado									
DENOMINACION: AYUNTAMIENTO DEL DISTRITO NACIONAL																									
DESTINO DE FONDO	Estructura				CODIGO SNIP	Clasificador de Gasto					FUNCION	FUENTE FINANCIAMIENTO	FUENTE ESPECIFICA	ORGANISMO FINANCIADOR	Presupuesto				Devengado						
	Partida no Asignada a Programa	PROGRAMA	PROYECTO	ACTIVIDAD/OBRA		TIPO	CONCEPTO	CUENTA	SUBCUENTA	AUXILIAR					DENOMINACION DEL GASTO	Original	Modificaciones Anteriores	Modificación Trimestral	Vigente	Acumulado Anterior	Trimestre	A la fecha	% Devengado a la fecha	Balance Disponible Trimestral	% Balance Disponible
1	2	3	4	5	6	7	8	9	10	11	12	13	14	15	16	17	18	19	20= 17 + 18 + 19	21	22	23	24 = 23 / 20	25= 20-23	26 = 25 / 20
22(0)	11	01	0176			2	7	2	4	01	Infraestructura terrestre y obras anexas	2.6.01	50	2006	001	3,000,000.00	0.00	0.00	3,000,000.00	0.00	0.00	0.00	0%	3,000,000.00	100%
22(0)	11	01	0177								Afaltado de Callejones e Iluminacin Aceras Contenes y Pilotillos	2.6.01	50	2006	001	3,000,000.00	0.00	0.00	3,000,000.00	0.00	0.00	0.00	0%	3,000,000.00	100%
22(0)	11	01	0177								GASTOS	2.6.01	50	2006	001	3,000,000.00	0.00	0.00	3,000,000.00	0.00	0.00	0.00	0%	3,000,000.00	100%
22(0)	11	01	0177			2	7				OBRAS	2.6.01	50	2006	001	3,000,000.00	0.00	0.00	3,000,000.00	0.00	0.00	0.00	0%	3,000,000.00	100%
22(0)	11	01	0177			2	7	2			INFRAESTRUCTURA	2.6.01	50	2006	001	3,000,000.00	0.00	0.00	3,000,000.00	0.00	0.00	0.00	0%	3,000,000.00	100%
22(0)	11	01	0177			2	7	2	4		Infraestructura terrestre y obras anexas	2.6.01	50	2006	001	3,000,000.00	0.00	0.00	3,000,000.00	0.00	0.00	0.00	0%	3,000,000.00	100%
22(0)	11	01	0177			2	7	2	4	01	Infraestructura terrestre y obras anexas	2.6.01	50	2006	001	3,000,000.00	0.00	0.00	3,000,000.00	0.00	0.00	0.00	0%	3,000,000.00	100%
22(0)	11	01	0178								Construccin de Aceras y Contenes Solucin Filtrante Y parque	2.6.01	50	2006	001	3,000,000.00	0.00	-3,000,000.00	0.00	0.00	0.00	0.00	0%	0.00	100%
22(0)	11	01	0178								GASTOS	2.6.01	50	2006	001	3,000,000.00	0.00	-3,000,000.00	0.00	0.00	0.00	0.00	0%	0.00	100%
22(0)	11	01	0178			2	7				OBRAS	2.6.01	50	2006	001	3,000,000.00	0.00	-3,000,000.00	0.00	0.00	0.00	0.00	0%	0.00	100%
22(0)	11	01	0178			2	7	2			INFRAESTRUCTURA	2.6.01	50	2006	001	3,000,000.00	0.00	-3,000,000.00	0.00	0.00	0.00	0.00	0%	0.00	100%
22(0)	11	01	0178			2	7	2	4		Infraestructura terrestre y obras anexas	2.6.01	50	2006	001	3,000,000.00	0.00	-3,000,000.00	0.00	0.00	0.00	0.00	0%	0.00	100%
22(0)	11	01	0178			2	7	2	4	01	Infraestructura terrestre y obras anexas	2.6.01	50	2006	001	3,000,000.00	0.00	-3,000,000.00	0.00	0.00	0.00	0.00	0%	0.00	100%
22(0)	11	01	0178			2	7	2	4	01	Infraestructura terrestre y obras anexas	2.6.01	50	2006	001	3,000,000.00	0.00	-3,000,000.00	0.00	0.00	0.00	0.00	0%	0.00	100%
22(0)	11	01	0179								Construccin de Aceras y Contenes Parque infantil Municipal y	2.6.01	50	2006	001	3,000,000.00	0.00	-1,373,058.30	1,626,941.70	0.00	0.00	0.00	0%	1,626,941.70	100%
22(0)	11	01	0179								GASTOS	2.6.01	50	2006	001	3,000,000.00	0.00	-1,373,058.30	1,626,941.70	0.00	0.00	0.00	0%	1,626,941.70	100%
22(0)	11	01	0179			2	7				OBRAS	2.6.01	50	2006	001	3,000,000.00	0.00	-1,373,058.30	1,626,941.70	0.00	0.00	0.00	0%	1,626,941.70	100%
22(0)	11	01	0179			2	7	2			INFRAESTRUCTURA	2.6.01	50	2006	001	3,000,000.00	0.00	-1,373,058.30	1,626,941.70	0.00	0.00	0.00	0%	1,626,941.70	100%
22(0)	11	01	0179			2	7	2	4		Infraestructura terrestre y obras anexas	2.6.01	50	2006	001	3,000,000.00	0.00	-1,373,058.30	1,626,941.70	0.00	0.00	0.00	0%	1,626,941.70	100%
22(0)	11	01	0179			2	7	2	4	01	Infraestructura terrestre y obras anexas	2.6.01	50	2006	001	3,000,000.00	0.00	-1,373,058.30	1,626,941.70	0.00	0.00	0.00	0%	1,626,941.70	100%
22(0)	11	01	0180								Asfaltado Callejones (Leonidas de Dios La Onza Y Union) Caada	2.6.01	50	2006	001	3,000,000.00	0.00	0.00	3,000,000.00	0.00	0.00	0.00	0%	3,000,000.00	100%
22(0)	11	01	0180								GASTOS	2.6.01	50	2006	001	3,000,000.00	0.00	0.00	3,000,000.00	0.00	0.00	0.00	0%	3,000,000.00	100%
22(0)	11	01	0180			2	7				OBRAS	2.6.01	50	2006	001	3,000,000.00	0.00	0.00	3,000,000.00	0.00	0.00	0.00	0%	3,000,000.00	100%
22(0)	11	01	0180			2	7	2			INFRAESTRUCTURA	2.6.01	50	2006	001	3,000,000.00	0.00	0.00	3,000,000.00	0.00	0.00	0.00	0%	3,000,000.00	100%
22(0)	11	01	0180			2	7	2	4		Infraestructura terrestre y obras anexas	2.6.01	50	2006	001	3,000,000.00	0.00	0.00	3,000,000.00	0.00	0.00	0.00	0%	3,000,000.00	100%
22(0)	11	01	0180			2	7	2	4	01	Infraestructura terrestre y obras anexas	2.6.01	50	2006	001	3,000,000.00	0.00	0.00	3,000,000.00	0.00	0.00	0.00	0%	3,000,000.00	100%
22(0)	11	01	0181								Construccin de Aceras y Contenes de la Yaguita Gacebo 1ra	2.6.01	50	2006	001	3,000,000.00	0.00	0.00	3,000,000.00	0.00	0.00	0.00	0%	3,000,000.00	100%
22(0)	11	01	0181								GASTOS	2.6.01	50	2006	001	3,000,000.00	0.00	0.00	3,000,000.00	0.00	0.00	0.00	0%	3,000,000.00	100%
22(0)	11	01	0181			2	7				OBRAS	2.6.01	50	2006	001	3,000,000.00	0.00	0.00	3,000,000.00	0.00	0.00	0.00	0%	3,000,000.00	100%
22(0)	11	01	0181			2	7	2			INFRAESTRUCTURA	2.6.01	50	2006	001	3,000,000.00	0.00	0.00	3,000,000.00	0.00	0.00	0.00	0%	3,000,000.00	100%
22(0)	11	01	0181			2	7	2	4		Infraestructura terrestre y obras anexas	2.6.01	50	2006	001	3,000,000.00	0.00	0.00	3,000,000.00	0.00	0.00	0.00	0%	3,000,000.00	100%
22(0)	11	01	0181			2	7	2	4	01	Infraestructura terrestre y obras anexas	2.6.01	50	2006	001	3,000,000.00	0.00	0.00	3,000,000.00	0.00	0.00	0.00	0%	3,000,000.00	100%
22(0)	11	01	0182								Construccin de Aceras Contenes y Filtrantes En Tutumo. C2	2.6.01	50	2006	001	3,000,000.00	0.00	0.00	3,000,000.00	0.00	0.00	0.00	0%	3,000,000.00	100%
22(0)	11	01	0182								GASTOS	2.6.01	50	2006	001	3,000,000.00	0.00	0.00	3,000,000.00	0.00	0.00	0.00	0%	3,000,000.00	100%
22(0)	11	01	0182			2	7				OBRAS	2.6.01	50	2006	001	3,000,000.00	0.00	0.00	3,000,000.00	0.00	0.00	0.00	0%	3,000,000.00	100%
22(0)	11	01	0182			2	7	2			INFRAESTRUCTURA	2.6.01	50	2006	001	3,000,000.00	0.00	0.00	3,000,000.00	0.00	0.00	0.00	0%	3,000,000.00	100%
22(0)	11	01	0182			2	7	2	4		Infraestructura terrestre y obras anexas	2.6.01	50	2006	001	3,000,000.00	0.00	0.00	3,000,000.00	0.00	0.00	0.00	0%	3,000,000.00	100%
22(0)	11	01	0182			2	7	2	4	01	Infraestructura terrestre y obras anexas	2.6.01	50	2006	001	3,000,000.00	0.00	0.00	3,000,000.00	0.00	0.00	0.00	0%	3,000,000.00	100%
22(0)	11	01	0183								Remozamiento Casa Cultural Aceras Contenes y Pavimentacin	2.6.01	50	2006	001	3,000,000.00	0.00	0.00	3,000,000.00	0.00	0.00	0.00	0%	3,000,000.00	100%
22(0)	11	01	0183								GASTOS	2.6.01	50	2006	001	3,000,000.00	0.00	0.00	3,000,000.00	0.00	0.00	0.00	0%	3,000,000.00	100%
22(0)	11	01	0183			2	7				OBRAS	2.6.01	50	2006	001	3,000,000.00	0.00	0.00	3,000,000.00	0.00	0.00	0.00	0%	3,000,000.00	100%
22(0)	11	01	0183			2	7	2			INFRAESTRUCTURA	2.6.01	50	2006	001	3,000,000.00	0.00	0.00	3,000,000.00	0.00	0.00	0.00	0%	3,000,000.00	100%
22(0)	11	01	0183			2	7	2	4		Infraestructura terrestre y obras anexas	2.6.01	50	2006	001	3,000,000.00	0.00	0.00	3,000,000.00	0.00	0.00	0.00	0%	3,000,000.00	100%

ELABORADOR POR

REVISADO POR

AUTORIZADO POR

MINISTERIO DE HACIENDA
CENTRALIZACIÓN DE LA INFORMACIÓN FINANCIERA DEL ESTADO
EJECUCIÓN DE LOS GASTOS Y APLICACIONES FINANCIERAS POR DESTINO DE FONDOS Y ESTRUCTURA
CORRESPONDIENTE AL TRIMESTRE 1 (ENERO-MARZO) DEL AÑO 2022

FORM. EP-04																DESTINO DE FONDO: TODOS									
CODIGO DEL CAPITULO: 7001																ESTADO: Aprobado									
DENOMINACION: AYUNTAMIENTO DEL DISTRITO NACIONAL																									
DESTINO DE FONDO	Estructura				CODIGO SNIP	Clasificador de Gasto						FUNCION	FUENTE FINANCIAMIENTO	FUENTE ESPECIFICA	ORGANISMO FINANCIADOR	Presupuesto				Devengado					
	Partida no Asignada a Programa	PROGRAMA	PROYECTO	ACTIVIDAD/OBRA		TIPO	CONCEPTO	CUENTA	SUBCUENTA	AUXILIAR	DENOMINACION DEL GASTO					Original	Modificaciones Anteriores	Modificación Trimestral	Vigente	Acumulado Anterior	Trimestre	A la fecha	% Devengado a la fecha	Balance Disponible Trimestral	% Balance Disponible
1	2	3	4	5	6	7	8	9	10	11	12	13	14	15	16	17	18	19	20= 17 + 18 + 19	21	22	23	24 = 23 / 20	25= 20-23	26 = 25 / 20
22(0)		11	01	0183		2	7	2	4	01	Infraestructura terrestre y obras anexas	2.6.01	50	2006	001	3,000,000.00	0.00	0.00	3,000,000.00	0.00	0.00	0.00	0%	3,000,000.00	100%
22(0)		11	01	0184							Reparacin de Aceras y Contenes Remoza. Estancia Infantil y					3,000,000.00	0.00	0.00	3,000,000.00	0.00	0.00	0.00	0%	3,000,000.00	100%
22(0)		11	01	0184							GASTOS					3,000,000.00	0.00	0.00	3,000,000.00	0.00	0.00	0.00	0%	3,000,000.00	100%
22(0)		11	01	0184		2	7				OBRAS					3,000,000.00	0.00	0.00	3,000,000.00	0.00	0.00	0.00	0%	3,000,000.00	100%
22(0)		11	01	0184		2	7	2			INFRAESTRUCTURA					3,000,000.00	0.00	0.00	3,000,000.00	0.00	0.00	0.00	0%	3,000,000.00	100%
22(0)		11	01	0184		2	7	2	4		Infraestructura terrestre y obras anexas					3,000,000.00	0.00	0.00	3,000,000.00	0.00	0.00	0.00	0%	3,000,000.00	100%
22(0)		11	01	0184		2	7	2	4	01	Infraestructura terrestre y obras anexas	2.6.01	50	2006	001	3,000,000.00	0.00	0.00	3,000,000.00	0.00	0.00	0.00	0%	3,000,000.00	100%
22(0)		11	01	0185							Reparacin de Aceras y Contenes Botica Popular y Alumbrado. En					3,000,000.00	0.00	0.00	3,000,000.00	0.00	0.00	0.00	0%	3,000,000.00	100%
22(0)		11	01	0185							GASTOS					3,000,000.00	0.00	0.00	3,000,000.00	0.00	0.00	0.00	0%	3,000,000.00	100%
22(0)		11	01	0185		2	7				OBRAS					3,000,000.00	0.00	0.00	3,000,000.00	0.00	0.00	0.00	0%	3,000,000.00	100%
22(0)		11	01	0185		2	7	2			INFRAESTRUCTURA					3,000,000.00	0.00	0.00	3,000,000.00	0.00	0.00	0.00	0%	3,000,000.00	100%
22(0)		11	01	0185		2	7	2	4		Infraestructura terrestre y obras anexas					3,000,000.00	0.00	0.00	3,000,000.00	0.00	0.00	0.00	0%	3,000,000.00	100%
22(0)		11	01	0185		2	7	2	4	01	Infraestructura terrestre y obras anexas	2.6.01	50	2006	001	3,000,000.00	0.00	0.00	3,000,000.00	0.00	0.00	0.00	0%	3,000,000.00	100%
22(0)		11	01	0185							Infraestructura terrestre y obras anexas					3,000,000.00	0.00	0.00	3,000,000.00	0.00	0.00	0.00	0%	3,000,000.00	100%
22(0)		11	01	0186							Construccin de Aceras y Contenes Filtrantes y Pavimentacin de					3,000,000.00	0.00	0.00	3,000,000.00	0.00	0.00	0.00	0%	3,000,000.00	100%
22(0)		11	01	0186							GASTOS					3,000,000.00	0.00	0.00	3,000,000.00	0.00	0.00	0.00	0%	3,000,000.00	100%
22(0)		11	01	0186		2	7				OBRAS					3,000,000.00	0.00	0.00	3,000,000.00	0.00	0.00	0.00	0%	3,000,000.00	100%
22(0)		11	01	0186		2	7	2			INFRAESTRUCTURA					3,000,000.00	0.00	0.00	3,000,000.00	0.00	0.00	0.00	0%	3,000,000.00	100%
22(0)		11	01	0186		2	7	2	4		Infraestructura terrestre y obras anexas					3,000,000.00	0.00	0.00	3,000,000.00	0.00	0.00	0.00	0%	3,000,000.00	100%
22(0)		11	01	0186		2	7	2	4	01	Infraestructura terrestre y obras anexas	2.6.01	50	2006	001	3,000,000.00	0.00	0.00	3,000,000.00	0.00	0.00	0.00	0%	3,000,000.00	100%
22(0)		11	01	0186							Infraestructura terrestre y obras anexas					3,000,000.00	0.00	0.00	3,000,000.00	0.00	0.00	0.00	0%	3,000,000.00	100%
22(0)		11	01	0187							Construccin de Drenaje Pluvial Aceras Contenes y Alumbrado.					3,000,000.00	0.00	0.00	3,000,000.00	0.00	0.00	0.00	0%	3,000,000.00	100%
22(0)		11	01	0187							GASTOS					3,000,000.00	0.00	0.00	3,000,000.00	0.00	0.00	0.00	0%	3,000,000.00	100%
22(0)		11	01	0187		2	7				OBRAS					3,000,000.00	0.00	0.00	3,000,000.00	0.00	0.00	0.00	0%	3,000,000.00	100%
22(0)		11	01	0187		2	7	2			INFRAESTRUCTURA					3,000,000.00	0.00	0.00	3,000,000.00	0.00	0.00	0.00	0%	3,000,000.00	100%
22(0)		11	01	0187		2	7	2	4		Infraestructura terrestre y obras anexas					3,000,000.00	0.00	0.00	3,000,000.00	0.00	0.00	0.00	0%	3,000,000.00	100%
22(0)		11	01	0187		2	7	2	4	01	Infraestructura terrestre y obras anexas	2.6.01	50	2006	001	3,000,000.00	0.00	0.00	3,000,000.00	0.00	0.00	0.00	0%	3,000,000.00	100%
22(0)		11	01	0187							Infraestructura terrestre y obras anexas					3,000,000.00	0.00	0.00	3,000,000.00	0.00	0.00	0.00	0%	3,000,000.00	100%
22(0)		11	01	0188							Aceras y contenes imbornales iluminacion de areas publicas en					3,000,000.00	0.00	0.00	3,000,000.00	0.00	0.00	0.00	0%	3,000,000.00	100%
22(0)		11	01	0188							GASTOS					3,000,000.00	0.00	0.00	3,000,000.00	0.00	0.00	0.00	0%	3,000,000.00	100%
22(0)		11	01	0188		2	7				OBRAS					3,000,000.00	0.00	0.00	3,000,000.00	0.00	0.00	0.00	0%	3,000,000.00	100%
22(0)		11	01	0188		2	7	2			INFRAESTRUCTURA					3,000,000.00	0.00	0.00	3,000,000.00	0.00	0.00	0.00	0%	3,000,000.00	100%
22(0)		11	01	0188		2	7	2	4		Infraestructura terrestre y obras anexas					3,000,000.00	0.00	0.00	3,000,000.00	0.00	0.00	0.00	0%	3,000,000.00	100%
22(0)		11	01	0188		2	7	2	4	01	Infraestructura terrestre y obras anexas	2.6.01	50	2006	001	3,000,000.00	0.00	0.00	3,000,000.00	0.00	0.00	0.00	0%	3,000,000.00	100%
22(0)		11	01	0189							Alumbrado aceras y contenes remozamiento de agrucudegus en					3,000,000.00	0.00	0.00	3,000,000.00	0.00	0.00	0.00	0%	3,000,000.00	100%
22(0)		11	01	0189							GASTOS					3,000,000.00	0.00	0.00	3,000,000.00	0.00	0.00	0.00	0%	3,000,000.00	100%
22(0)		11	01	0189		2	7				OBRAS					3,000,000.00	0.00	0.00	3,000,000.00	0.00	0.00	0.00	0%	3,000,000.00	100%
22(0)		11	01	0189		2	7	2			INFRAESTRUCTURA					3,000,000.00	0.00	0.00	3,000,000.00	0.00	0.00	0.00	0%	3,000,000.00	100%
22(0)		11	01	0189		2	7	2	4		Infraestructura terrestre y obras anexas					3,000,000.00	0.00	0.00	3,000,000.00	0.00	0.00	0.00	0%	3,000,000.00	100%
22(0)		11	01	0189		2	7	2	4	01	Infraestructura terrestre y obras anexas	2.6.01	50	2006	001	3,000,000.00	0.00	0.00	3,000,000.00	0.00	0.00	0.00	0%	3,000,000.00	100%
22(0)		11	01	0189							Infraestructura terrestre y obras anexas					3,000,000.00	0.00	0.00	3,000,000.00	0.00	0.00	0.00	0%	3,000,000.00	100%
22(0)		11	01	0190							Solucion de drenaje iluminacion de area publica y aceras y					3,000,000.00	0.00	0.00	3,000,000.00	0.00	0.00	0.00	0%	3,000,000.00	100%
22(0)		11	01	0190							GASTOS					3,000,000.00	0.00	0.00	3,000,000.00	0.00	0.00	0.00	0%	3,000,000.00	100%
22(0)		11	01	0190		2	7				OBRAS					3,000,000.00	0.00	0.00	3,000,000.00	0.00	0.00	0.00	0%	3,000,000.00	100%
22(0)		11	01	0190		2	7	2			INFRAESTRUCTURA					3,000,000.00	0.00	0.00	3,000,000.00	0.00	0.00	0.00	0%	3,000,000.00	100%
22(0)		11	01	0190		2	7	2	4		Infraestructura terrestre y obras anexas					3,000,000.00	0.00	0.00	3,000,000.00	0.00	0.00	0.00	0%	3,000,000.00	100%

ELABORADOR POR

REVISADO POR

AUTORIZADO POR

MINISTERIO DE HACIENDA
CENTRALIZACIÓN DE LA INFORMACIÓN FINANCIERA DEL ESTADO
EJECUCIÓN DE LOS GASTOS Y APLICACIONES FINANCIERAS POR DESTINO DE FONDOS Y ESTRUCTURA
CORRESPONDIENTE AL TRIMESTRE 1 (ENERO-MARZO) DEL AÑO 2022

FORM. EP-04																DESTINO DE FONDO: TODOS									
CODIGO DEL CAPITULO: 7001																ESTADO: Aprobado									
DENOMINACION: AYUNTAMIENTO DEL DISTRITO NACIONAL																									
DESTINO DE FONDO	Estructura				CODIGO SNIP	Clasificador de Gasto					FUNCION	FUENTE FINANCIAMIENTO	FUENTE ESPECIFICA	ORGANISMO FINANCIADOR	Presupuesto				Devengado						
	Partida no Asignada a Programa	PROGRAMA	PROYECTO	ACTIVIDAD/OBRA		TIPO	CONCEPTO	CUENTA	SUBCUENTA	AUXILIAR					DENOMINACION DEL GASTO	Original	Modificaciones Anteriores	Modificación Trimestral	Vigente	Acumulado Anterior	Trimestre	A la fecha	% Devengado a la fecha	Balance Disponible Trimestral	% Balance Disponible
1	2	3	4	5	6	7	8	9	10	11	12	13	14	15	16	17	18	19	20= 17 + 18 + 19	21	22	23	24 = 23 / 20	25= 20-23	26 = 25 / 20
22(0)	11	01	0190		2	7	2	4	01		Infraestructura terrestre y obras anexas	2.6.01	50	2006	001	3,000,000.00	0.00	0.00	3,000,000.00	0.00	0.00	0.00	0%	3,000,000.00	100%
22(0)	11	01	0191								Construccin Aceras Contenes y Asfaltado correspondiente al					8,231,965.81	0.00	0.00	8,231,965.81	0.00	1,949,159.18	1,949,159.18	24%	6,282,806.63	100%
22(0)	11	01	0191													8,231,965.81	0.00	0.00	8,231,965.81	0.00	1,949,159.18	1,949,159.18	24%	6,282,806.63	100%
22(0)	11	01	0191		2	7					GASTOS					8,231,965.81	0.00	0.00	8,231,965.81	0.00	1,949,159.18	1,949,159.18	24%	6,282,806.63	100%
22(0)	11	01	0191		2	7					OBRAS					8,231,965.81	0.00	0.00	8,231,965.81	0.00	1,949,159.18	1,949,159.18	24%	6,282,806.63	100%
22(0)	11	01	0191		2	7	2				INFRAESTRUCTURA					8,231,965.81	0.00	0.00	8,231,965.81	0.00	1,949,159.18	1,949,159.18	24%	6,282,806.63	100%
22(0)	11	01	0191		2	7	2	4			Infraestructura terrestre y obras anexas					8,231,965.81	0.00	0.00	8,231,965.81	0.00	1,949,159.18	1,949,159.18	24%	6,282,806.63	100%
22(0)	11	01	0191		2	7	2	4	01		Infraestructura terrestre y obras anexas	2.6.01	30	9998	102	8,231,965.81	0.00	0.00	8,231,965.81	0.00	1,949,159.18	1,949,159.18	24%	6,282,806.63	100%
22(0)	11	01	0192								Aceras y Contenes Parque Coral					766,328.60	0.00	45,772.45	812,101.05	0.00	0.00	0.00	0%	812,101.05	100%
22(0)	11	01	0192													766,328.60	0.00	45,772.45	812,101.05	0.00	0.00	0.00	0%	812,101.05	100%
22(0)	11	01	0192		2	7					GASTOS					766,328.60	0.00	45,772.45	812,101.05	0.00	0.00	0.00	0%	812,101.05	100%
22(0)	11	01	0192		2	7					OBRAS					766,328.60	0.00	45,772.45	812,101.05	0.00	0.00	0.00	0%	812,101.05	100%
22(0)	11	01	0192		2	7	2				INFRAESTRUCTURA					766,328.60	0.00	45,772.45	812,101.05	0.00	0.00	0.00	0%	812,101.05	100%
22(0)	11	01	0192		2	7	2	4			Infraestructura terrestre y obras anexas					766,328.60	0.00	45,772.45	812,101.05	0.00	0.00	0.00	0%	812,101.05	100%
22(0)	11	01	0192		2	7	2	4	01		Infraestructura terrestre y obras anexas	2.6.01	50	2006	001	766,328.60	0.00	45,772.45	812,101.05	0.00	0.00	0.00	0%	812,101.05	100%
22(0)	11	01	0192		2	7	2	4			Infraestructura terrestre y obras anexas					766,328.60	0.00	45,772.45	812,101.05	0.00	0.00	0.00	0%	812,101.05	100%
22(0)	11	01	0193								Solucion de drenaje pluvia aceras contenes y badenes y					3,000,000.00	0.00	0.00	3,000,000.00	0.00	0.00	0.00	0%	3,000,000.00	100%
22(0)	11	01	0193													3,000,000.00	0.00	0.00	3,000,000.00	0.00	0.00	0.00	0%	3,000,000.00	100%
22(0)	11	01	0193		2	7					GASTOS					3,000,000.00	0.00	0.00	3,000,000.00	0.00	0.00	0.00	0%	3,000,000.00	100%
22(0)	11	01	0193		2	7					OBRAS					3,000,000.00	0.00	0.00	3,000,000.00	0.00	0.00	0.00	0%	3,000,000.00	100%
22(0)	11	01	0193		2	7	2				INFRAESTRUCTURA					3,000,000.00	0.00	0.00	3,000,000.00	0.00	0.00	0.00	0%	3,000,000.00	100%
22(0)	11	01	0193		2	7	2	4			Infraestructura terrestre y obras anexas					3,000,000.00	0.00	0.00	3,000,000.00	0.00	0.00	0.00	0%	3,000,000.00	100%
22(0)	11	01	0193		2	7	2	4	01		Infraestructura terrestre y obras anexas	2.6.01	30	9998	102	3,000,000.00	0.00	0.00	3,000,000.00	0.00	0.00	0.00	0%	3,000,000.00	100%
22(0)	11	01	0194								Reconstr. Aceras y Contenes Gazcue - Zona Universitaria - Robles					0.00	0.00	21,018,152.33	21,018,152.33	0.00	0.00	0.00	0%	21,018,152.33	100%
22(0)	11	01	0194													0.00	0.00	21,018,152.33	21,018,152.33	0.00	0.00	0.00	0%	21,018,152.33	100%
22(0)	11	01	0194		2	7					GASTOS					0.00	0.00	21,018,152.33	21,018,152.33	0.00	0.00	0.00	0%	21,018,152.33	100%
22(0)	11	01	0194		2	7					OBRAS					0.00	0.00	21,018,152.33	21,018,152.33	0.00	0.00	0.00	0%	21,018,152.33	100%
22(0)	11	01	0194		2	7	2				INFRAESTRUCTURA					0.00	0.00	21,018,152.33	21,018,152.33	0.00	0.00	0.00	0%	21,018,152.33	100%
22(0)	11	01	0194		2	7	2	4			Infraestructura terrestre y obras anexas					0.00	0.00	21,018,152.33	21,018,152.33	0.00	0.00	0.00	0%	21,018,152.33	100%
22(0)	11	01	0194		2	7	2	4	01		Infraestructura terrestre y obras anexas	2.6.01	10	0100	100	0.00	0.00	21,018,152.33	21,018,152.33	0.00	0.00	0.00	0%	21,018,152.33	100%
22(0)	11	01	0195								Reconstruc. Aceras y Contenes Esperilla - Robles - Gazcue C1					0.00	0.00	23,411,327.60	23,411,327.60	0.00	0.00	0.00	0%	23,411,327.60	100%
22(0)	11	01	0195													0.00	0.00	23,411,327.60	23,411,327.60	0.00	0.00	0.00	0%	23,411,327.60	100%
22(0)	11	01	0195		2	7					GASTOS					0.00	0.00	23,411,327.60	23,411,327.60	0.00	0.00	0.00	0%	23,411,327.60	100%
22(0)	11	01	0195		2	7					OBRAS					0.00	0.00	23,411,327.60	23,411,327.60	0.00	0.00	0.00	0%	23,411,327.60	100%
22(0)	11	01	0195		2	7	2				INFRAESTRUCTURA					0.00	0.00	23,411,327.60	23,411,327.60	0.00	0.00	0.00	0%	23,411,327.60	100%
22(0)	11	01	0195		2	7	2	4			Infraestructura terrestre y obras anexas					0.00	0.00	23,411,327.60	23,411,327.60	0.00	0.00	0.00	0%	23,411,327.60	100%
22(0)	11	01	0195		2	7	2	4	01		Infraestructura terrestre y obras anexas	2.6.01	10	0100	100	0.00	0.00	23,411,327.60	23,411,327.60	0.00	0.00	0.00	0%	23,411,327.60	100%
22(0)	11	01	0196								Reconstr. Aceras y Contenes Zona Univ - Julia - Paz - Naco -					0.00	0.00	16,576,178.55	16,576,178.55	0.00	0.00	0.00	0%	16,576,178.55	100%
22(0)	11	01	0196													0.00	0.00	16,576,178.55	16,576,178.55	0.00	0.00	0.00	0%	16,576,178.55	100%
22(0)	11	01	0196		2	7					GASTOS					0.00	0.00	16,576,178.55	16,576,178.55	0.00	0.00	0.00	0%	16,576,178.55	100%
22(0)	11	01	0196		2	7					OBRAS					0.00	0.00	16,576,178.55	16,576,178.55	0.00	0.00	0.00	0%	16,576,178.55	100%
22(0)	11	01	0196		2	7	2				INFRAESTRUCTURA					0.00	0.00	16,576,178.55	16,576,178.55	0.00	0.00	0.00	0%	16,576,178.55	100%
22(0)	11	01	0196		2	7	2	4			Infraestructura terrestre y obras anexas					0.00	0.00	16,576,178.55	16,576,178.55	0.00	0.00	0.00	0%	16,576,178.55	100%
22(0)	11	01	0196		2	7	2	4	01		Infraestructura terrestre y obras anexas	2.6.01	10	0100	100	0.00	0.00	16,576,178.55	16,576,178.55	0.00	0.00	0.00	0%	16,576,178.55	100%
22(0)	11	01	0196								Infraestructura terrestre y obras anexas					0.00	0.00	16,576,178.55	16,576,178.55	0.00	0.00	0.00	0%	16,576,178.55	100%
22(0)	11	01	0197								Reconstr. Aceras y Contenes Evaristo Morales - Julieta -					0.00	0.00	12,634,953.23	12,634,953.23	0.00	0.00	0.00	0%	12,634,953.23	100%
22(0)	11	01	0197													0.00	0.00	12,634,953.23	12,						

MINISTERIO DE HACIENDA
CENTRALIZACIÓN DE LA INFORMACIÓN FINANCIERA DEL ESTADO
EJECUCIÓN DE LOS GASTOS Y APLICACIONES FINANCIERAS POR DESTINO DE FONDOS Y ESTRUCTURA
CORRESPONDIENTE AL TRIMESTRE 1 (ENERO-MARZO) DEL AÑO 2022

FORM. EP-04																DESTINO DE FONDO: TODOS									
CODIGO DEL CAPITULO: 7001																ESTADO: Aprobado									
DENOMINACION: AYUNTAMIENTO DEL DISTRITO NACIONAL																									
DESTINO DE FONDO	Estructura				CODIGO SNIP	Clasificador de Gasto					FUNCION	FUENTE FINANCIAMIENTO	FUENTE ESPECIFICA	ORGANISMO FINANCIADOR	Presupuesto				Devengado						
	Partida no Asignada a Programa	PROGRAMA	PROYECTO	ACTIVIDAD/OBRA		TIPO	CONCEPTO	CUENTA	SUBCUENTA	AUXILIAR					DENOMINACION DEL GASTO	Original	Modificaciones Anteriores	Modificación Trimestral	Vigente	Acumulado Anterior	Trimestre	A la fecha	% Devengado a la fecha	Balance Disponible Trimestral	% Balance Disponible
1	2	3	4	5	6	7	8	9	10	11	12	13	14	15	16	17	18	19	20= 17 + 18 + 19	21	22	23	24 = 23 / 20	25= 20-23	26 = 25 / 20
22(0)	11	01	0197			2	7	2	4	01	Infraestructura terrestre y obras anexas	2.6.01	10	0100	100	0.00	0.00	12,634,953.23	12,634,953.23	0.00	0.00	0.00	0%	12,634,953.23	100%
22(0)	11	01	0198								Reconstruccion Aceras y Contenes Piantini C1					0.00	0.00	19,937,073.87	19,937,073.87	0.00	0.00	0.00	0%	19,937,073.87	100%
22(0)	11	01	0198								GASTOS					0.00	0.00	19,937,073.87	19,937,073.87	0.00	0.00	0.00	0%	19,937,073.87	100%
22(0)	11	01	0198			2	7				OBRAS					0.00	0.00	19,937,073.87	19,937,073.87	0.00	0.00	0.00	0%	19,937,073.87	100%
22(0)	11	01	0198			2	7	2			INFRAESTRUCTURA					0.00	0.00	19,937,073.87	19,937,073.87	0.00	0.00	0.00	0%	19,937,073.87	100%
22(0)	11	01	0198			2	7	2	4		Infraestructura terrestre y obras anexas					0.00	0.00	19,937,073.87	19,937,073.87	0.00	0.00	0.00	0%	19,937,073.87	100%
22(0)	11	01	0198			2	7	2	4	01	Infraestructura terrestre y obras anexas	2.6.01	10	0100	100	0.00	0.00	19,937,073.87	19,937,073.87	0.00	0.00	0.00	0%	19,937,073.87	100%
22(0)	11	01	0199								Reconstruccion Aceras y Contenes Los Rios Ave Juan Ma Lora					0.00	0.00	11,789,085.71	11,789,085.71	0.00	0.00	0.00	0%	11,789,085.71	100%
22(0)	11	01	0199								GASTOS					0.00	0.00	11,789,085.71	11,789,085.71	0.00	0.00	0.00	0%	11,789,085.71	100%
22(0)	11	01	0199			2	7				OBRAS					0.00	0.00	11,789,085.71	11,789,085.71	0.00	0.00	0.00	0%	11,789,085.71	100%
22(0)	11	01	0199			2	7	2			INFRAESTRUCTURA					0.00	0.00	11,789,085.71	11,789,085.71	0.00	0.00	0.00	0%	11,789,085.71	100%
22(0)	11	01	0199			2	7	2	4		Infraestructura terrestre y obras anexas					0.00	0.00	11,789,085.71	11,789,085.71	0.00	0.00	0.00	0%	11,789,085.71	100%
22(0)	11	01	0199			2	7	2	4	01	Infraestructura terrestre y obras anexas	2.6.01	10	0100	100	0.00	0.00	11,789,085.71	11,789,085.71	0.00	0.00	0.00	0%	11,789,085.71	100%
22(0)	11	01	0200								Reconstruccion Aceras y Contenes Mirador de Los Girasoles C2					0.00	0.00	1,902,630.17	1,902,630.17	0.00	0.00	0.00	0%	1,902,630.17	100%
22(0)	11	01	0200								GASTOS					0.00	0.00	1,902,630.17	1,902,630.17	0.00	0.00	0.00	0%	1,902,630.17	100%
22(0)	11	01	0200			2	7				OBRAS					0.00	0.00	1,902,630.17	1,902,630.17	0.00	0.00	0.00	0%	1,902,630.17	100%
22(0)	11	01	0200			2	7	2			INFRAESTRUCTURA					0.00	0.00	1,902,630.17	1,902,630.17	0.00	0.00	0.00	0%	1,902,630.17	100%
22(0)	11	01	0200			2	7	2	4		Infraestructura terrestre y obras anexas					0.00	0.00	1,902,630.17	1,902,630.17	0.00	0.00	0.00	0%	1,902,630.17	100%
22(0)	11	01	0200			2	7	2	4	01	Infraestructura terrestre y obras anexas	2.6.01	10	0100	100	0.00	0.00	1,902,630.17	1,902,630.17	0.00	0.00	0.00	0%	1,902,630.17	100%
22(0)	11	01	0201								Reconstruccion Aceras y Contenes Parque los Restauradores C1					0.00	0.00	1,183,756.71	1,183,756.71	0.00	0.00	0.00	0%	1,183,756.71	100%
22(0)	11	01	0201								GASTOS					0.00	0.00	1,183,756.71	1,183,756.71	0.00	0.00	0.00	0%	1,183,756.71	100%
22(0)	11	01	0201			2	7				OBRAS					0.00	0.00	1,183,756.71	1,183,756.71	0.00	0.00	0.00	0%	1,183,756.71	100%
22(0)	11	01	0201			2	7	2			INFRAESTRUCTURA					0.00	0.00	1,183,756.71	1,183,756.71	0.00	0.00	0.00	0%	1,183,756.71	100%
22(0)	11	01	0201			2	7	2	4		Infraestructura terrestre y obras anexas					0.00	0.00	1,183,756.71	1,183,756.71	0.00	0.00	0.00	0%	1,183,756.71	100%
22(0)	11	01	0201			2	7	2	4	01	Infraestructura terrestre y obras anexas	2.6.01	50	2006	001	0.00	0.00	1,183,756.71	1,183,756.71	0.00	0.00	0.00	0%	1,183,756.71	100%
22(0)	11	01	0202								Reconstruccion Aceras y Contenes Parque Av. Jos Contreras					0.00	0.00	1,199,043.32	1,199,043.32	0.00	0.00	0.00	0%	1,199,043.32	100%
22(0)	11	01	0202								GASTOS					0.00	0.00	1,199,043.32	1,199,043.32	0.00	0.00	0.00	0%	1,199,043.32	100%
22(0)	11	01	0202			2	7				OBRAS					0.00	0.00	1,199,043.32	1,199,043.32	0.00	0.00	0.00	0%	1,199,043.32	100%
22(0)	11	01	0202			2	7	2			INFRAESTRUCTURA					0.00	0.00	1,199,043.32	1,199,043.32	0.00	0.00	0.00	0%	1,199,043.32	100%
22(0)	11	01	0202			2	7	2	4		Infraestructura terrestre y obras anexas					0.00	0.00	1,199,043.32	1,199,043.32	0.00	0.00	0.00	0%	1,199,043.32	100%
22(0)	11	01	0202			2	7	2	4	01	Infraestructura terrestre y obras anexas	2.6.01	50	2006	001	0.00	0.00	1,199,043.32	1,199,043.32	0.00	0.00	0.00	0%	1,199,043.32	100%
22(0)	11	01	0203								Reconstruccion Aceras y Contenes Parque Renacimiento Calle San					0.00	0.00	406,483.47	406,483.47	0.00	0.00	0.00	0%	406,483.47	100%
22(0)	11	01	0203								GASTOS					0.00	0.00	406,483.47	406,483.47	0.00	0.00	0.00	0%	406,483.47	100%
22(0)	11	01	0203			2	7				OBRAS					0.00	0.00	406,483.47	406,483.47	0.00	0.00	0.00	0%	406,483.47	100%
22(0)	11	01	0203			2	7	2			INFRAESTRUCTURA					0.00	0.00	406,483.47	406,483.47	0.00	0.00	0.00	0%	406,483.47	100%
22(0)	11	01	0203			2	7	2	4		Infraestructura terrestre y obras anexas					0.00	0.00	406,483.47	406,483.47	0.00	0.00	0.00	0%	406,483.47	100%
22(0)	11	01	0203			2	7	2	4	01	Infraestructura terrestre y obras anexas	2.6.01	50	2006	001	0.00	0.00	406,483.47	406,483.47	0.00	0.00	0.00	0%	406,483.47	100%
22(0)	11	01	0204								Reconstruccion Aceras y Contenes Gazeuc Av. Pasteur C1					0.00	0.00	10,359,425.64	10,359,425.64	0.00	0.00	0.00	0%	10,359,425.64	100%
22(0)	11	01	0204								GASTOS					0.00	0.00	10,359,425.64	10,359,425.64	0.00	0.00	0.00	0%	10,359,425.64	100%
22(0)	11	01	0204			2	7				OBRAS					0.00	0.00	10,359,425.64	10,359,425.64	0.00	0.00	0.00	0%	10,359,425.64	100%
22(0)	11	01	0204			2	7	2			INFRAESTRUCTURA					0.00	0.00	10,359,425.64	10,359,425.64	0.00	0.00	0.00	0%	10,359,425.64	100%
22(0)	11	01	0204			2	7	2	4		Infraestructura terrestre y obras anexas					0.00	0.00	10,359,425.64	10,359,425.64	0.00	0.00	0.00	0%	10,359,425.64	100%

ELABORADOR POR

REVISADO POR

AUTORIZADO POR

MINISTERIO DE HACIENDA
CENTRALIZACIÓN DE LA INFORMACIÓN FINANCIERA DEL ESTADO
EJECUCIÓN DE LOS GASTOS Y APLICACIONES FINANCIERAS POR DESTINO DE FONDOS Y ESTRUCTURA
CORRESPONDIENTE AL TRIMESTRE 1 (ENERO-MARZO) DEL AÑO 2022

FORM. EP-04																DESTINO DE FONDO: TODOS									
CODIGO DEL CAPITULO: 7001																ESTADO: Aprobado									
DENOMINACION: AYUNTAMIENTO DEL DISTRITO NACIONAL																									
DESTINO DE FONDO	Estructura					CODIGO SNIP	Clasificador de Gasto					FUNCION	FUENTE FINANCIAMIENTO	FUENTE ESPECIFICA	ORGANISMO FINANCIADOR	Presupuesto				Devengado					
	Partida no Asignada a Programa	PROGRAMA	PROYECTO	ACTIVIDAD/OBRA			TIPO	CONCEPTO	CUENTA	SUBCUENTA	AUXILIAR					DENOMINACION DEL GASTO	Original	Modificaciones Anteriores	Modificación Trimestral	Vigente	Acumulado Anterior	Trimestre	A la fecha	% Devengado a la fecha	Balance Disponible Trimestral
1	2	3	4	5	6	7	8	9	10	11	12	13	14	15	16	17	18	19	20= 17 + 18 + 19	21	22	23	24 = 23 / 20	25= 20-23	26 = 25 / 20
22(0)	11	01	0204			2	7	2	4	01	Infraestructura terrestre y obras anexas	2.6.01	50	2006	001	0.00	0.00	10,359,425.64	10,359,425.64	0.00	0.00	0.00	0%	10,359,425.64	100%
22(0)	11	01	0205								Reconstruccin Aceras y Contenes Esperilla (C/Pedro Henrquez					0.00	0.00	9,961,103.74	9,961,103.74	0.00	0.00	0.00	0%	9,961,103.74	100%
22(0)	11	01	0205													0.00	0.00	9,961,103.74	9,961,103.74	0.00	0.00	0.00	0%	9,961,103.74	100%
22(0)	11	01	0205			2	7				GASTOS					0.00	0.00	9,961,103.74	9,961,103.74	0.00	0.00	0.00	0%	9,961,103.74	100%
22(0)	11	01	0205			2	7				OBRAS					0.00	0.00	9,961,103.74	9,961,103.74	0.00	0.00	0.00	0%	9,961,103.74	100%
22(0)	11	01	0205			2	7	2			INFRAESTRUCTURA					0.00	0.00	9,961,103.74	9,961,103.74	0.00	0.00	0.00	0%	9,961,103.74	100%
22(0)	11	01	0205			2	7	2	4		Infraestructura terrestre y obras anexas					0.00	0.00	9,961,103.74	9,961,103.74	0.00	0.00	0.00	0%	9,961,103.74	100%
22(0)	11	01	0205			2	7	2	4	01	Infraestructura terrestre y obras anexas	2.6.01	50	2006	001	0.00	0.00	9,961,103.74	9,961,103.74	0.00	0.00	0.00	0%	9,961,103.74	100%
22(0)	11	01	0206								Reconstruccin Aceras y Contenes Cristo Rey (Av. Ortega y Gasse					0.00	0.00	8,395,409.72	8,395,409.72	0.00	0.00	0.00	0%	8,395,409.72	100%
22(0)	11	01	0206													0.00	0.00	8,395,409.72	8,395,409.72	0.00	0.00	0.00	0%	8,395,409.72	100%
22(0)	11	01	0206			2	7				GASTOS					0.00	0.00	8,395,409.72	8,395,409.72	0.00	0.00	0.00	0%	8,395,409.72	100%
22(0)	11	01	0206			2	7				OBRAS					0.00	0.00	8,395,409.72	8,395,409.72	0.00	0.00	0.00	0%	8,395,409.72	100%
22(0)	11	01	0206			2	7	2			INFRAESTRUCTURA					0.00	0.00	8,395,409.72	8,395,409.72	0.00	0.00	0.00	0%	8,395,409.72	100%
22(0)	11	01	0206			2	7	2	4		Infraestructura terrestre y obras anexas					0.00	0.00	8,395,409.72	8,395,409.72	0.00	0.00	0.00	0%	8,395,409.72	100%
22(0)	11	01	0206			2	7	2	4	01	Infraestructura terrestre y obras anexas	2.6.01	50	2006	001	0.00	0.00	8,395,409.72	8,395,409.72	0.00	0.00	0.00	0%	8,395,409.72	100%
22(0)	11	01	0207								Constr. de Asf. de calle y Solucin de Drenaje en Mercado Nuevo					0.00	0.00	16,373,058.30	16,373,058.30	0.00	0.00	0.00	0%	16,373,058.30	100%
22(0)	11	01	0207													0.00	0.00	16,373,058.30	16,373,058.30	0.00	0.00	0.00	0%	16,373,058.30	100%
22(0)	11	01	0207			2	7				GASTOS					0.00	0.00	16,373,058.30	16,373,058.30	0.00	0.00	0.00	0%	16,373,058.30	100%
22(0)	11	01	0207			2	7				OBRAS					0.00	0.00	16,373,058.30	16,373,058.30	0.00	0.00	0.00	0%	16,373,058.30	100%
22(0)	11	01	0207			2	7	2			INFRAESTRUCTURA					0.00	0.00	16,373,058.30	16,373,058.30	0.00	0.00	0.00	0%	16,373,058.30	100%
22(0)	11	01	0207			2	7	2	4		Infraestructura terrestre y obras anexas					0.00	0.00	16,373,058.30	16,373,058.30	0.00	0.00	0.00	0%	16,373,058.30	100%
22(0)	11	01	0207			2	7	2	4	01	Infraestructura terrestre y obras anexas	2.6.01	50	2006	001	0.00	0.00	16,373,058.30	16,373,058.30	0.00	0.00	0.00	0%	16,373,058.30	100%
22(0)	11	02									Reparación y Acondicionamiento de Vias de Comunicación					11,800,000.00	0.00	159,567,889.41	171,367,889.41	0.00	37,708,642.58	37,708,642.58	22%	133,659,246.83	100%
22(0)	11	02	0054								Readecuacin Entorno Zona Universitaria de la C1					700,000.00	0.00	700,000.00	700,000.00	0.00	0.00	0.00	0%	700,000.00	100%
22(0)	11	02	0054													700,000.00	0.00	700,000.00	700,000.00	0.00	0.00	0.00	0%	700,000.00	100%
22(0)	11	02	0054			2	7				GASTOS					700,000.00	0.00	700,000.00	700,000.00	0.00	0.00	0.00	0%	700,000.00	100%
22(0)	11	02	0054			2	7				OBRAS					700,000.00	0.00	700,000.00	700,000.00	0.00	0.00	0.00	0%	700,000.00	100%
22(0)	11	02	0054			2	7	2			INFRAESTRUCTURA					700,000.00	0.00	700,000.00	700,000.00	0.00	0.00	0.00	0%	700,000.00	100%
22(0)	11	02	0054			2	7	2	4		Infraestructura terrestre y obras anexas					700,000.00	0.00	700,000.00	700,000.00	0.00	0.00	0.00	0%	700,000.00	100%
22(0)	11	02	0054			2	7	2	4	01	Infraestructura terrestre y obras anexas	2.6.01	30	9998	102	700,000.00	0.00	700,000.00	700,000.00	0.00	0.00	0.00	0%	700,000.00	100%
22(0)	11	02	0057								Pavimentacin de Callejones La Agustinita C2					600,000.00	0.00	600,000.00	600,000.00	0.00	4,043.96	4,043.96	1%	595,956.04	100%
22(0)	11	02	0057													600,000.00	0.00	600,000.00	600,000.00	0.00	4,043.96	4,043.96	1%	595,956.04	100%
22(0)	11	02	0057			2	7				GASTOS					600,000.00	0.00	600,000.00	600,000.00	0.00	4,043.96	4,043.96	1%	595,956.04	100%
22(0)	11	02	0057			2	7				OBRAS					600,000.00	0.00	600,000.00	600,000.00	0.00	4,043.96	4,043.96	1%	595,956.04	100%
22(0)	11	02	0057			2	7	2			INFRAESTRUCTURA					600,000.00	0.00	600,000.00	600,000.00	0.00	4,043.96	4,043.96	1%	595,956.04	100%
22(0)	11	02	0057			2	7	2	4		Infraestructura terrestre y obras anexas					600,000.00	0.00	600,000.00	600,000.00	0.00	4,043.96	4,043.96	1%	595,956.04	100%
22(0)	11	02	0057			2	7	2	4	01	Infraestructura terrestre y obras anexas	2.6.01	30	9998	102	600,000.00	0.00	600,000.00	600,000.00	0.00	4,043.96	4,043.96	1%	595,956.04	100%
22(0)	11	02	0061								Pavimentacin de Calle Principal Santa Teresa C2					1,000,000.00	0.00	1,000,000.00	1,000,000.00	0.00	0.00	0.00	0%	1,000,000.00	100%
22(0)	11	02	0061													1,000,000.00	0.00	1,000,000.00	1,000,000.00	0.00	0.00	0.00	0%	1,000,000.00	100%
22(0)	11	02	0061			2	7				GASTOS					1,000,000.00	0.00	1,000,000.00	1,000,000.00	0.00	0.00	0.00	0%	1,000,000.00	100%
22(0)	11	02	0061			2	7				OBRAS					1,000,000.00	0.00	1,000,000.00	1,000,000.00	0.00	0.00	0.00	0%	1,000,000.00	100%
22(0)	11	02	0061			2	7	2			INFRAESTRUCTURA					1,000,000.00	0.00	1,000,000.00	1,000,000.00	0.00	0.00	0.00	0%	1,000,000.00	100%
22(0)	11	02	0061			2	7	2	4		Infraestructura terrestre y obras anexas					1,000,000.00	0.00	1,000,000.00	1,000,000.00	0.00	0.00	0.00	0%	1,000,000.00	100%
22(0)	11	02	0061			2	7	2	4	01	Infraestructura terrestre y obras anexas	2.6.01	30	9998	102	1,000,000.00	0.00	1,000,000.00	1,000,000.00	0.00	0.00	0.00	0%	1,000,000.00	100%
22(0)	11	02	0065								Pavimentacin de Callejones La Zurza C3					1,500,000.00	0.00	1,500,000.00	1,500,000.00	0.00	1,500,000.00	1,500,000.00	100%	0.00	100%
22(0)	11	02	0065													1,500,000.00	0.00	1,500,000.00	1,500,000.00	0.00	1,500,000.00	1,500,000.00	100%	0.00	100%
22(0)	11	02	0065			2	7				GASTOS					1,500,000.00	0.00								

MINISTERIO DE HACIENDA
CENTRALIZACIÓN DE LA INFORMACIÓN FINANCIERA DEL ESTADO
EJECUCIÓN DE LOS GASTOS Y APLICACIONES FINANCIERAS POR DESTINO DE FONDOS Y ESTRUCTURA
CORRESPONDIENTE AL TRIMESTRE 1 (ENERO-MARZO) DEL AÑO 2022

FORM. EP-04																DESTINO DE FONDO: TODOS									
CODIGO DEL CAPITULO: 7001																ESTADO: Aprobado									
DENOMINACION: AYUNTAMIENTO DEL DISTRITO NACIONAL																									
DESTINO DE FONDO	Estructura				CODIGO SNIP	Clasificador de Gasto						FUNCION	FUENTE FINANCIAMIENTO	FUENTE ESPECIFICA	ORGANISMO FINANCIADOR	Presupuesto				Devengado					
	Partida no Asignada a Programa	PROGRAMA	PROYECTO	ACTIVIDAD/OBRA		TIPO	CONCEPTO	CUENTA	SUBCUENTA	AUXILIAR	DENOMINACION DEL GASTO					Original	Modificaciones Anteriores	Modificación Trimestral	Vigente	Acumulado Anterior	Trimestre	A la fecha	% Devengado a la fecha	Balance Disponible Trimestral	% Balance Disponible
1	2	3	4	5	6	7	8	9	10	11	12	13	14	15	16	17	18	19	20= 17 + 18 + 19	21	22	23	24 = 23 / 20	25= 20-23	26 = 25 / 20
22(0)	11	02	0065		2	7	2	4			Infraestructura terrestre y obras anexas					1,500,000.00	0.00	0.00	1,500,000.00	0.00	1,500,000.00	1,500,000.00	100%	0.00	100%
22(0)	11	02	0065		2	7	2	4	01		Infraestructura terrestre y obras anexas	2.6.01	30	9998	102	1,500,000.00	0.00	0.00	1,500,000.00	0.00	1,500,000.00	1,500,000.00	100%	0.00	100%
22(0)	11	02	0066								Intervencion Zona Av. Duarte con Pars C3					0.00	0.00	161,755,002.14	161,755,002.14	0.00	33,081,631.29	33,081,631.29	20%	128,673,370.85	100%
22(0)	11	02	0066								GASTOS					0.00	0.00	161,755,002.14	161,755,002.14	0.00	33,081,631.29	33,081,631.29	20%	128,673,370.85	100%
22(0)	11	02	0066		2	7					OBRAS					0.00	0.00	161,755,002.14	161,755,002.14	0.00	33,081,631.29	33,081,631.29	20%	128,673,370.85	100%
22(0)	11	02	0066		2	7	2				INFRAESTRUCTURA					0.00	0.00	161,755,002.14	161,755,002.14	0.00	33,081,631.29	33,081,631.29	20%	128,673,370.85	100%
22(0)	11	02	0066		2	7	2	4			Infraestructura terrestre y obras anexas					0.00	0.00	161,755,002.14	161,755,002.14	0.00	33,081,631.29	33,081,631.29	20%	128,673,370.85	100%
22(0)	11	02	0066		2	7	2	4	01		Infraestructura terrestre y obras anexas	2.6.01	40	9992	103	0.00	0.00	161,755,002.14	161,755,002.14	0.00	33,081,631.29	33,081,631.29	20%	128,673,370.85	100%
22(0)	11	02	0069								Bacheo calles (Mej. Social) C3					2,000,000.00	0.00	0.00	2,000,000.00	0.00	0.00	0.00	0%	2,000,000.00	100%
22(0)	11	02	0069								GASTOS					2,000,000.00	0.00	0.00	2,000,000.00	0.00	0.00	0.00	0%	2,000,000.00	100%
22(0)	11	02	0069		2	7					OBRAS					2,000,000.00	0.00	0.00	2,000,000.00	0.00	0.00	0.00	0%	2,000,000.00	100%
22(0)	11	02	0069		2	7	2				INFRAESTRUCTURA					2,000,000.00	0.00	0.00	2,000,000.00	0.00	0.00	0.00	0%	2,000,000.00	100%
22(0)	11	02	0069		2	7	2	4			Infraestructura terrestre y obras anexas					2,000,000.00	0.00	0.00	2,000,000.00	0.00	0.00	0.00	0%	2,000,000.00	100%
22(0)	11	02	0069		2	7	2	4	01		Infraestructura terrestre y obras anexas	2.6.01	30	9998	102	2,000,000.00	0.00	0.00	2,000,000.00	0.00	0.00	0.00	0%	2,000,000.00	100%
22(0)	11	02	0070								Terminacin de puente calles aceras y contenes (El Macuto La					0.00	0.00	2,310,080.06	2,310,080.06	0.00	2,310,080.06	2,310,080.06	100%	0.00	100%
22(0)	11	02	0070								GASTOS					0.00	0.00	2,310,080.06	2,310,080.06	0.00	2,310,080.06	2,310,080.06	100%	0.00	100%
22(0)	11	02	0070		2	7					OBRAS					0.00	0.00	2,310,080.06	2,310,080.06	0.00	2,310,080.06	2,310,080.06	100%	0.00	100%
22(0)	11	02	0070		2	7	2				INFRAESTRUCTURA					0.00	0.00	2,310,080.06	2,310,080.06	0.00	2,310,080.06	2,310,080.06	100%	0.00	100%
22(0)	11	02	0070		2	7	2	4			Infraestructura terrestre y obras anexas					0.00	0.00	2,310,080.06	2,310,080.06	0.00	2,310,080.06	2,310,080.06	100%	0.00	100%
22(0)	11	02	0070		2	7	2	4	01		Infraestructura terrestre y obras anexas	2.6.01	50	2006	001	0.00	0.00	2,310,080.06	2,310,080.06	0.00	2,310,080.06	2,310,080.06	100%	0.00	100%
22(0)	11	02	0071								Bacheo de los Callejones Drenaje Pluvial y Reparacin de cancha					3,000,000.00	0.00	-2,310,080.06	689,919.94	0.00	0.00	0.00	0%	689,919.94	100%
22(0)	11	02	0071								GASTOS					3,000,000.00	0.00	-2,310,080.06	689,919.94	0.00	0.00	0.00	0%	689,919.94	100%
22(0)	11	02	0071		2	7					OBRAS					3,000,000.00	0.00	-2,310,080.06	689,919.94	0.00	0.00	0.00	0%	689,919.94	100%
22(0)	11	02	0071		2	7	2				INFRAESTRUCTURA					3,000,000.00	0.00	-2,310,080.06	689,919.94	0.00	0.00	0.00	0%	689,919.94	100%
22(0)	11	02	0071		2	7	2	4			Infraestructura terrestre y obras anexas					3,000,000.00	0.00	-2,310,080.06	689,919.94	0.00	0.00	0.00	0%	689,919.94	100%
22(0)	11	02	0071		2	7	2	4	01		Infraestructura terrestre y obras anexas	2.6.01	50	2006	001	3,000,000.00	0.00	-2,310,080.06	689,919.94	0.00	0.00	0.00	0%	689,919.94	100%
22(0)	11	02	0072								Reparacin C/La Tableta Bacheo C/Madre Vieja y C/Don Tano. En					3,000,000.00	0.00	-3,000,000.00	0.00	0.00	0.00	0%	0.00	100%	
22(0)	11	02	0072								GASTOS					3,000,000.00	0.00	-3,000,000.00	0.00	0.00	0.00	0%	0.00	100%	
22(0)	11	02	0072		2	7					OBRAS					3,000,000.00	0.00	-3,000,000.00	0.00	0.00	0.00	0%	0.00	100%	
22(0)	11	02	0072		2	7	2				INFRAESTRUCTURA					3,000,000.00	0.00	-3,000,000.00	0.00	0.00	0.00	0%	0.00	100%	
22(0)	11	02	0072		2	7	2	4			Infraestructura terrestre y obras anexas					3,000,000.00	0.00	-3,000,000.00	0.00	0.00	0.00	0%	0.00	100%	
22(0)	11	02	0072		2	7	2	4	01		Infraestructura terrestre y obras anexas	2.6.01	50	2006	001	3,000,000.00	0.00	-3,000,000.00	0.00	0.00	0.00	0%	0.00	100%	
22(0)	11	02	0073								Bacheo en diferentes Calles del Distrito Nacional Circ. No.1 2 y 3					0.00	0.00	812,887.27	812,887.27	0.00	812,887.27	812,887.27	100%	0.00	100%
22(0)	11	02	0073								GASTOS					0.00	0.00	812,887.27	812,887.27	0.00	812,887.27	812,887.27	100%	0.00	100%
22(0)	11	02	0073		2	7					OBRAS					0.00	0.00	812,887.27	812,887.27	0.00	812,887.27	812,887.27	100%	0.00	100%
22(0)	11	02	0073		2	7	2				INFRAESTRUCTURA					0.00	0.00	812,887.27	812,887.27	0.00	812,887.27	812,887.27	100%	0.00	100%
22(0)	11	02	0073		2	7	2	4			Infraestructura terrestre y obras anexas					0.00	0.00	812,887.27	812,887.27	0.00	812,887.27	812,887.27	100%	0.00	100%
22(0)	11	02	0073		2	7	2	4	01		Infraestructura terrestre y obras anexas	2.6.01	50	2006	001	0.00	0.00	812,887.27	812,887.27	0.00	812,887.27	812,887.27	100%	0.00	100%
22(0)	11	04	0059								Reparación de Instalaciones Deportivas					9,788,377.75	0.00	-3,000,000.00	6,788,377.75	0.00	0.00	0.00	0%	6,788,377.75	100%
22(0)	11	04	0059								Reconstruccin de Cancha Los Paralejos C2.					788,377.75	0.00	0.00	788,377.75	0.00	0.00	0.00	0%	788,377.75	100%
22(0)	11	04	0059								GASTOS					788,377.75	0.00	0.00	788,377.75	0.00	0.00	0.00	0%	788,377.75	100%
22(0)	11	04	0059		2						OBRAS					788,377.75	0.00	0.00	788,377.75	0.00	0.00	0.00	0%	788,377.75	100%

ELABORADOR POR

REVISADO POR

AUTORIZADO POR

MINISTERIO DE HACIENDA
CENTRALIZACIÓN DE LA INFORMACIÓN FINANCIERA DEL ESTADO
EJECUCIÓN DE LOS GASTOS Y APLICACIONES FINANCIERAS POR DESTINO DE FONDOS Y ESTRUCTURA
CORRESPONDIENTE AL TRIMESTRE 1 (ENERO-MARZO) DEL AÑO 2022

FORM. EP-04																DESTINO DE FONDO: TODOS									
CODIGO DEL CAPITULO: 7001																ESTADO: Aprobado									
DENOMINACION: AYUNTAMIENTO DEL DISTRITO NACIONAL																									
DESTINO DE FONDO	Estructura				CODIGO SNIP	Clasificador de Gasto						FUNCION	FUENTE FINANCIAMIENTO	FUENTE ESPECIFICA	ORGANISMO FINANCIADOR	Presupuesto				Devengado					
	Partida no Asignada a Programa	PROGRAMA	PROYECTO	ACTIVIDAD/OBRA		TIPO	CONCEPTO	CUENTA	SUBCUENTA	AUXILIAR	DENOMINACION DEL GASTO					Original	Modificaciones Anteriores	Modificación Trimestral	Vigente	Acumulado Anterior	Trimestre	A la fecha	% Devengado a la fecha	Balance Disponible Trimestral	% Balance Disponible
1	2	3	4	5	6	7	8	9	10	11	12	13	14	15	16	17	18	19	20= 17 + 18 + 19	21	22	23	24 = 23 / 20	25= 20-23	26 = 25 / 20
22(0)	11	04	0059			2	7	2			INFRAESTRUCTURA					788,377.75	0.00	0.00	788,377.75	0.00	0.00	0.00	0%	788,377.75	100%
22(0)	11	04	0059			2	7	2	7		Obras urbanisticas	4.3.02	50	2006	001	788,377.75	0.00	0.00	788,377.75	0.00	0.00	0.00	0%	788,377.75	100%
22(0)	11	04	0059			2	7	2	7	01	Obras urbanisticas					788,377.75	0.00	0.00	788,377.75	0.00	0.00	0.00	0%	788,377.75	100%
22(0)	11	04	0060								Arreglo Total de Baos Gradas Gazebo e Instalaciones					3,000,000.00	0.00	0.00	3,000,000.00	0.00	0.00	0.00	0%	3,000,000.00	100%
22(0)	11	04	0060								Obras urbanisticas					3,000,000.00	0.00	0.00	3,000,000.00	0.00	0.00	0.00	0%	3,000,000.00	100%
22(0)	11	04	0060			2					GASTOS					3,000,000.00	0.00	0.00	3,000,000.00	0.00	0.00	0.00	0%	3,000,000.00	100%
22(0)	11	04	0060			2	7				OBRAS					3,000,000.00	0.00	0.00	3,000,000.00	0.00	0.00	0.00	0%	3,000,000.00	100%
22(0)	11	04	0060			2	7	2			INFRAESTRUCTURA					3,000,000.00	0.00	0.00	3,000,000.00	0.00	0.00	0.00	0%	3,000,000.00	100%
22(0)	11	04	0060			2	7	2	7		Obras urbanisticas					3,000,000.00	0.00	0.00	3,000,000.00	0.00	0.00	0.00	0%	3,000,000.00	100%
22(0)	11	04	0060			2	7	2	7	01	Obras urbanisticas	4.3.02	30	9998	102	3,000,000.00	0.00	0.00	3,000,000.00	0.00	0.00	0.00	0%	3,000,000.00	100%
22(0)	11	04	0061								Techo de la Cancha Limpieza de cada y Remodelacin de La					3,000,000.00	0.00	0.00	3,000,000.00	0.00	0.00	0.00	0%	3,000,000.00	100%
22(0)	11	04	0061								Obras urbanisticas					3,000,000.00	0.00	0.00	3,000,000.00	0.00	0.00	0.00	0%	3,000,000.00	100%
22(0)	11	04	0061			2					GASTOS					3,000,000.00	0.00	0.00	3,000,000.00	0.00	0.00	0.00	0%	3,000,000.00	100%
22(0)	11	04	0061			2	7				OBRAS					3,000,000.00	0.00	0.00	3,000,000.00	0.00	0.00	0.00	0%	3,000,000.00	100%
22(0)	11	04	0061			2	7	2			INFRAESTRUCTURA					3,000,000.00	0.00	0.00	3,000,000.00	0.00	0.00	0.00	0%	3,000,000.00	100%
22(0)	11	04	0061			2	7	2	7		Obras urbanisticas					3,000,000.00	0.00	0.00	3,000,000.00	0.00	0.00	0.00	0%	3,000,000.00	100%
22(0)	11	04	0061			2	7	2	7	01	Obras urbanisticas	4.3.02	50	2006	001	3,000,000.00	0.00	0.00	3,000,000.00	0.00	0.00	0.00	0%	3,000,000.00	100%
22(0)	11	04	0061								Techo de la Cancha Limpieza de cada y Remodelacin de La					3,000,000.00	0.00	0.00	3,000,000.00	0.00	0.00	0.00	0%	3,000,000.00	100%
22(0)	11	04	0061								Obras urbanisticas					3,000,000.00	0.00	0.00	3,000,000.00	0.00	0.00	0.00	0%	3,000,000.00	100%
22(0)	11	04	0061			2					GASTOS					3,000,000.00	0.00	0.00	3,000,000.00	0.00	0.00	0.00	0%	3,000,000.00	100%
22(0)	11	04	0061			2	7				OBRAS					3,000,000.00	0.00	0.00	3,000,000.00	0.00	0.00	0.00	0%	3,000,000.00	100%
22(0)	11	04	0061			2	7	2			INFRAESTRUCTURA					3,000,000.00	0.00	0.00	3,000,000.00	0.00	0.00	0.00	0%	3,000,000.00	100%
22(0)	11	04	0061			2	7	2	7		Obras urbanisticas					3,000,000.00	0.00	0.00	3,000,000.00	0.00	0.00	0.00	0%	3,000,000.00	100%
22(0)	11	04	0061			2	7	2	7	01	Obras urbanisticas	4.3.02	50	2006	001	3,000,000.00	0.00	0.00	3,000,000.00	0.00	0.00	0.00	0%	3,000,000.00	100%
22(0)	11	04	0062								Reconstruccin del Play Parq. de la Av. Del Rio y Salon Multiusos.					3,000,000.00	0.00	-3,000,000.00	0.00	0.00	0.00	0%	0.00	100%	
22(0)	11	04	0062								Obras urbanisticas					3,000,000.00	0.00	-3,000,000.00	0.00	0.00	0.00	0%	0.00	100%	
22(0)	11	04	0062			2					GASTOS					3,000,000.00	0.00	-3,000,000.00	0.00	0.00	0.00	0%	0.00	100%	
22(0)	11	04	0062			2	7				OBRAS					3,000,000.00	0.00	-3,000,000.00	0.00	0.00	0.00	0%	0.00	100%	
22(0)	11	04	0062			2	7	2			INFRAESTRUCTURA					3,000,000.00	0.00	-3,000,000.00	0.00	0.00	0.00	0%	0.00	100%	
22(0)	11	04	0062			2	7	2	7		Obras urbanisticas					3,000,000.00	0.00	-3,000,000.00	0.00	0.00	0.00	0%	0.00	100%	
22(0)	11	04	0062			2	7	2	7	01	Obras urbanisticas	4.3.02	50	2006	001	3,000,000.00	0.00	-3,000,000.00	0.00	0.00	0.00	0%	0.00	100%	
22(0)	11	05	0062								Obras urbanisticas					3,000,000.00	0.00	-3,000,000.00	0.00	0.00	0.00	0%	0.00	100%	
22(0)	11	05	0054								Construcción Instalaciones Recreativas					20,695,673.12	0.00	137,265,554.45	157,961,227.57	0.00	0.00	0.00	0%	157,961,227.57	100%
22(0)	11	05	0054								Construccin de Parque Temtico Musical en la Urb. Corimar KM					4,400,000.00	0.00	-4,400,000.00	0.00	0.00	0.00	0%	0.00	100%	
22(0)	11	05	0054								Obras urbanisticas					4,400,000.00	0.00	-4,400,000.00	0.00	0.00	0.00	0%	0.00	100%	
22(0)	11	05	0054			2					GASTOS					4,400,000.00	0.00	-4,400,000.00	0.00	0.00	0.00	0%	0.00	100%	
22(0)	11	05	0054			2	7				OBRAS					4,400,000.00	0.00	-4,400,000.00	0.00	0.00	0.00	0%	0.00	100%	
22(0)	11	05	0054			2	7	2			INFRAESTRUCTURA					4,400,000.00	0.00	-4,400,000.00	0.00	0.00	0.00	0%	0.00	100%	
22(0)	11	05	0054			2	7	2	7		Obras urbanisticas					4,400,000.00	0.00	-4,400,000.00	0.00	0.00	0.00	0%	0.00	100%	
22(0)	11	05	0054			2	7	2	7	01	Obras urbanisticas	4.3.02	50	2006	001	4,400,000.00	0.00	-4,400,000.00	0.00	0.00	0.00	0%	0.00	100%	
22(0)	11	05	0065								Remodelacin Parque Bosque De La Vida Urbanizacin Las					2,795,673.12	0.00	-960,464.10	1,835,209.02	0.00	0.00	0.00	0%	1,835,209.02	100%
22(0)	11	05	0065								Obras urbanisticas					2,795,673.12	0.00	-960,464.10	1,835,209.02	0.00	0.00	0.00	0%	1,835,209.02	100%
22(0)	11	05	0065			2					GASTOS					2,795,673.12	0.00	-960,464.10	1,835,209.02	0.00	0.00	0.00	0%	1,835,209.02	100%
22(0)	11	05	0065			2	7				OBRAS					2,795,673.12	0.00	-960,464.10	1,835,209.02	0.00	0.00	0.00	0%	1,835,209.02	100%
22(0)	11	05	0065			2	7	2			INFRAESTRUCTURA					2,795,673.12	0.00	-960,464.10	1,835,209.02	0.00	0.00	0.00	0%	1,835,209.02	100%
22(0)	11	05	0065			2	7	2	7		Obras urbanisticas					2,795,673.12	0.00	-960,464.10	1,835,209.02	0.00	0.00	0.00	0%	1,835,209.02	100%
22(0)	11	05	0065			2	7	2	7	01	Obras urbanisticas	4.3.02	50	2006	001	2,795,673.12	0.00	-960,464.10	1,835,209.02	0.00	0.00	0.00	0%	1,835,209.02	100%
22(0)	11	05	0067								Construccin Parque Lineal Lincoln - Proceros - Republica De					0.00	0.00	126,460,256.82	126,460,256.82	0.00	0.00	0.00	0%	126,460,256.82	100%
22(0)	11	05	0067								Obras urbanisticas					0.00	0.00	126,460,256.82							

MINISTERIO DE HACIENDA
CENTRALIZACIÓN DE LA INFORMACIÓN FINANCIERA DEL ESTADO
EJECUCIÓN DE LOS GASTOS Y APLICACIONES FINANCIERAS POR DESTINO DE FONDOS Y ESTRUCTURA
CORRESPONDIENTE AL TRIMESTRE 1 (ENERO-MARZO) DEL AÑO 2022

FORM. EP-04																DESTINO DE FONDO: TODOS									
CODIGO DEL CAPITULO: 7001																ESTADO: Aprobado									
DENOMINACION: AYUNTAMIENTO DEL DISTRITO NACIONAL																									
DESTINO DE FONDO	Estructura				CODIGO SNIP	Clasificador de Gasto						FUNCION	FUENTE FINANCIAMIENTO	FUENTE ESPECIFICA	ORGANISMO FINANCIADOR	Presupuesto				Devengado					
	Partida no Asignada a Programa	PROGRAMA	PROYECTO	ACTIVIDAD/OBRA		TIPO	CONCEPTO	CUENTA	SUBCUENTA	AUXILIAR	DENOMINACION DEL GASTO					Original	Modificaciones Anteriores	Modificación Trimestral	Vigente	Acumulado Anterior	Trimestre	A la fecha	% Devengado a la fecha	Balance Disponible Trimestral	% Balance Disponible
1	2	3	4	5	6	7	8	9	10	11	12	13	14	15	16	17	18	19	20= 17 + 18 + 19	21	22	23	24 = 23 / 20	25= 20-23	26 = 25 / 20
22(0)		11	05	0068		2	7				OBRAS					0.00	0.00	20,665,761.73	20,665,761.73	0.00	0.00	0.00	0%	20,665,761.73	100%
22(0)		11	05	0068		2	7	2			INFRAESTRUCTURA					0.00	0.00	20,665,761.73	20,665,761.73	0.00	0.00	0.00	0%	20,665,761.73	100%
22(0)		11	05	0068		2	7	2	7		Obras urbanisticas					0.00	0.00	20,665,761.73	20,665,761.73	0.00	0.00	0.00	0%	20,665,761.73	100%
22(0)		11	05	0068		2	7	2	7	01	Obras urbanisticas	4.3.02	40	9992	103	0.00	0.00	20,665,761.73	20,665,761.73	0.00	0.00	0.00	0%	20,665,761.73	100%
22(0)		11	05	0069							Construccion de area para Foodtruck SD Los Rios Snto Domingo.					4,500,000.00	0.00	-4,500,000.00	0.00	0.00	0.00	0%	0.00	100%	
22(0)		11	05	0069							Obras urbanisticas					4,500,000.00	0.00	-4,500,000.00	0.00	0.00	0.00	0%	0.00	100%	
22(0)		11	05	0069		2	7				GASTOS					4,500,000.00	0.00	-4,500,000.00	0.00	0.00	0.00	0%	0.00	100%	
22(0)		11	05	0069		2	7	2			OBRAS					4,500,000.00	0.00	-4,500,000.00	0.00	0.00	0.00	0%	0.00	100%	
22(0)		11	05	0069		2	7	2			INFRAESTRUCTURA					4,500,000.00	0.00	-4,500,000.00	0.00	0.00	0.00	0%	0.00	100%	
22(0)		11	05	0069		2	7	2	7		Obras urbanisticas					4,500,000.00	0.00	-4,500,000.00	0.00	0.00	0.00	0%	0.00	100%	
22(0)		11	05	0069		2	7	2	7	01	Obras urbanisticas	4.3.02	50	2006	001	4,500,000.00	0.00	-4,500,000.00	0.00	0.00	0.00	0%	0.00	100%	
22(0)		11	05	0070							Reparacin de Aceras y Contenes Remozamiento del Parque en					3,000,000.00	0.00	0.00	3,000,000.00	0.00	0.00	0%	3,000,000.00	100%	
22(0)		11	05	0070							Obras urbanisticas					3,000,000.00	0.00	0.00	3,000,000.00	0.00	0.00	0%	3,000,000.00	100%	
22(0)		11	05	0070		2	7				GASTOS					3,000,000.00	0.00	0.00	3,000,000.00	0.00	0.00	0%	3,000,000.00	100%	
22(0)		11	05	0070		2	7				OBRAS					3,000,000.00	0.00	0.00	3,000,000.00	0.00	0.00	0%	3,000,000.00	100%	
22(0)		11	05	0070		2	7	2			INFRAESTRUCTURA					3,000,000.00	0.00	0.00	3,000,000.00	0.00	0.00	0%	3,000,000.00	100%	
22(0)		11	05	0070		2	7	2	7		Obras urbanisticas					3,000,000.00	0.00	0.00	3,000,000.00	0.00	0.00	0%	3,000,000.00	100%	
22(0)		11	05	0070		2	7	2	7	01	Obras urbanisticas	4.3.02	30	9998	102	3,000,000.00	0.00	0.00	3,000,000.00	0.00	0.00	0%	3,000,000.00	100%	
22(0)		11	05	0071							Parque Recreativo y Pared Perimetral del Club Orlando M.					3,000,000.00	0.00	0.00	3,000,000.00	0.00	0.00	0%	3,000,000.00	100%	
22(0)		11	05	0071							Obras urbanisticas					3,000,000.00	0.00	0.00	3,000,000.00	0.00	0.00	0%	3,000,000.00	100%	
22(0)		11	05	0071		2	7				GASTOS					3,000,000.00	0.00	0.00	3,000,000.00	0.00	0.00	0%	3,000,000.00	100%	
22(0)		11	05	0071		2	7				OBRAS					3,000,000.00	0.00	0.00	3,000,000.00	0.00	0.00	0%	3,000,000.00	100%	
22(0)		11	05	0071		2	7	2			INFRAESTRUCTURA					3,000,000.00	0.00	0.00	3,000,000.00	0.00	0.00	0%	3,000,000.00	100%	
22(0)		11	05	0071		2	7	2	7		Obras urbanisticas					3,000,000.00	0.00	0.00	3,000,000.00	0.00	0.00	0%	3,000,000.00	100%	
22(0)		11	05	0071		2	7	2	7	01	Obras urbanisticas	4.3.02	30	9998	102	3,000,000.00	0.00	0.00	3,000,000.00	0.00	0.00	0%	3,000,000.00	100%	
22(0)		11	05	0072							Parque los gandules alumbrado escalones y callejones en Los					3,000,000.00	0.00	0.00	3,000,000.00	0.00	0.00	0%	3,000,000.00	100%	
22(0)		11	05	0072							Obras urbanisticas					3,000,000.00	0.00	0.00	3,000,000.00	0.00	0.00	0%	3,000,000.00	100%	
22(0)		11	05	0072		2	7				GASTOS					3,000,000.00	0.00	0.00	3,000,000.00	0.00	0.00	0%	3,000,000.00	100%	
22(0)		11	05	0072		2	7				OBRAS					3,000,000.00	0.00	0.00	3,000,000.00	0.00	0.00	0%	3,000,000.00	100%	
22(0)		11	05	0072		2	7	2			INFRAESTRUCTURA					3,000,000.00	0.00	0.00	3,000,000.00	0.00	0.00	0%	3,000,000.00	100%	
22(0)		11	05	0072		2	7	2	7		Obras urbanisticas					3,000,000.00	0.00	0.00	3,000,000.00	0.00	0.00	0%	3,000,000.00	100%	
22(0)		11	05	0072		2	7	2	7	01	Obras urbanisticas	4.3.02	50	2006	001	3,000,000.00	0.00	0.00	3,000,000.00	0.00	0.00	0%	3,000,000.00	100%	
22(0)		11	06	0058							Reparación Instalaciones Recreativas					35,292,679.46	0.00	-5,911,473.07	29,381,206.39	0.00	2,179,646.55	2,179,646.55	7%	27,201,559.84	100%
22(0)		11	06	0058							Remozamiento Parque La Chorrera					2,269,618.87	0.00	0.00	2,269,618.87	0.00	0.00	0%	2,269,618.87	100%	
22(0)		11	06	0058							Obras urbanisticas					2,269,618.87	0.00	0.00	2,269,618.87	0.00	0.00	0%	2,269,618.87	100%	
22(0)		11	06	0058		2	7				GASTOS					2,269,618.87	0.00	0.00	2,269,618.87	0.00	0.00	0%	2,269,618.87	100%	
22(0)		11	06	0058		2	7				OBRAS					2,269,618.87	0.00	0.00	2,269,618.87	0.00	0.00	0%	2,269,618.87	100%	
22(0)		11	06	0058		2	7	2			INFRAESTRUCTURA					2,269,618.87	0.00	0.00	2,269,618.87	0.00	0.00	0%	2,269,618.87	100%	
22(0)		11	06	0058		2	7	2	7		Obras urbanisticas					2,269,618.87	0.00	0.00	2,269,618.87	0.00	0.00	0%	2,269,618.87	100%	
22(0)		11	06	0058		2	7	2	7	01	Obras urbanisticas	4.3.02	50	2006	001	2,269,618.87	0.00	0.00	2,269,618.87	0.00	0.00	0%	2,269,618.87	100%	
22(0)		11	06	0066							Reparacin Parque Urb. Velazcasa C1					666,533.44	0.00	-88,823.41	577,710.03	0.00	0.00	0%	577,710.03	100%	
22(0)		11	06	0066							Obras urbanisticas					666,533.44	0.00	-88,823.41	577,710.03	0.00	0.00	0%	577,710.03	100%	
22(0)		11	06	0066		2	7				GASTOS					666,533.44	0.00	-88,823.41	577,710.03	0.00	0.00	0%	577,710.03	100%	
22(0)		11	06	0066		2	7				OBRAS					666,533.44	0.00	-88,823.41	577,710.03	0.00	0.00	0%	577,710.03	100%	
22(0)		11	06	0066		2	7	2			INFRAESTRUCTURA					666,533.44	0.00	-88,823.41	577,710.03	0.00	0.00	0%	577,710.03	100%	
22(0)		11	06	0066		2	7	2	7		Obras urbanisticas					666,533.44	0.00	-88,823.41	577,710.03	0.00	0.00	0%	577,710.03	100%	
22(0)		11	06	0066		2	7	2	7	01	Obras urbanisticas	4.3.02	50	2006	001	666,533.44	0.00	-88,823.41	577,710.03	0.00	0.00	0%	577,710.03	100%	
22(0)		11	06	0076							Remozamiento de la Plazaetoa Pea Gmez C3					1,450,000.00	0.00	0.00	1,450,000.00	0.00	0.00	0%	1,450,000.00	100%	
22(0)		11	06	0076							Obras urbanisticas					1,450,000.00	0.00	0.00	1,450,000.00	0.00	0.00	0%	1,450,000.00	100%	

ELABORADOR POR

REVISADO POR

AUTORIZADO POR

MINISTERIO DE HACIENDA
CENTRALIZACIÓN DE LA INFORMACIÓN FINANCIERA DEL ESTADO
EJECUCIÓN DE LOS GASTOS Y APLICACIONES FINANCIERAS POR DESTINO DE FONDOS Y ESTRUCTURA
CORRESPONDIENTE AL TRIMESTRE 1 (ENERO-MARZO) DEL AÑO 2022

FORM. EP-04						DESTINO DE FONDO: TODOS																			
CODIGO DEL CAPITULO: 7001						ESTADO: Aprobado																			
DENOMINACION: AYUNTAMIENTO DEL DISTRITO NACIONAL																									
DESTINO DE FONDO	Estructura				CODIGO SNIP	Clasificador de Gasto					FUNCION	FUENTE FINANCIAMIENTO	FUENTE ESPECIFICA	ORGANISMO FINANCIADOR	Presupuesto				Devengado						
	Partida no Asignada a Programa	PROGRAMA	PROYECTO	ACTIVIDAD/OBRA		TIPO	CONCEPTO	CUENTA	SUBCUENTA	AUXILIAR					DENOMINACION DEL GASTO	Original	Modificaciones Anteriores	Modificación Trimestral	Vigente	Acumulado Anterior	Trimestre	A la fecha	% Devengado a la fecha	Balance Disponible Trimestral	% Balance Disponible
1	2	3	4	5	6	7	8	9	10	11	12	13	14	15	16	17	18	19	20= 17 + 18 + 19	21	22	23	24 = 23 / 20	25= 20-23	26 = 25 / 20
22(0)	11	06	0085			2					GASTOS					423,413.39	0.00	0.00	423,413.39	0.00	0.00	0.00	0%	423,413.39	100%
22(0)	11	06	0085			2	7				OBRAS					423,413.39	0.00	0.00	423,413.39	0.00	0.00	0.00	0%	423,413.39	100%
22(0)	11	06	0085			2	7	2			INFRAESTRUCTURA					423,413.39	0.00	0.00	423,413.39	0.00	0.00	0.00	0%	423,413.39	100%
22(0)	11	06	0085			2	7	2	7	01	Obras urbanisticas					423,413.39	0.00	0.00	423,413.39	0.00	0.00	0.00	0%	423,413.39	100%
22(0)	11	06	0085			2	7	2	7	01	Obras urbanisticas	4.3.02	50	2006	001	423,413.39	0.00	0.00	423,413.39	0.00	0.00	0.00	0%	423,413.39	100%
22(0)	11	06	0086								Remozamiento Parques Drenaje Pluvial y Alcantarillados Y Pintar					3,000,000.00	0.00	0.00	3,000,000.00	0.00	0.00	0.00	0%	3,000,000.00	100%
22(0)	11	06	0086								OBRAS					3,000,000.00	0.00	0.00	3,000,000.00	0.00	0.00	0.00	0%	3,000,000.00	100%
22(0)	11	06	0086			2	7				INFRAESTRUCTURA					3,000,000.00	0.00	0.00	3,000,000.00	0.00	0.00	0.00	0%	3,000,000.00	100%
22(0)	11	06	0086			2	7	2			Obras urbanisticas					3,000,000.00	0.00	0.00	3,000,000.00	0.00	0.00	0.00	0%	3,000,000.00	100%
22(0)	11	06	0086			2	7	2	7	01	Obras urbanisticas	4.3.02	30	9998	102	3,000,000.00	0.00	0.00	3,000,000.00	0.00	0.00	0.00	0%	3,000,000.00	100%
22(0)	11	06	0086			2	7	2	7	01	Obras urbanisticas					3,000,000.00	0.00	0.00	3,000,000.00	0.00	0.00	0.00	0%	3,000,000.00	100%
22(0)	11	06	0087								Remozamiento del Parque Los Pica Piedra Drenaje Pluvial					3,000,000.00	0.00	0.00	3,000,000.00	0.00	0.00	0.00	0%	3,000,000.00	100%
22(0)	11	06	0087								OBRAS					3,000,000.00	0.00	0.00	3,000,000.00	0.00	0.00	0.00	0%	3,000,000.00	100%
22(0)	11	06	0087			2	7				INFRAESTRUCTURA					3,000,000.00	0.00	0.00	3,000,000.00	0.00	0.00	0.00	0%	3,000,000.00	100%
22(0)	11	06	0087			2	7	2			Obras urbanisticas					3,000,000.00	0.00	0.00	3,000,000.00	0.00	0.00	0.00	0%	3,000,000.00	100%
22(0)	11	06	0087			2	7	2	7	01	Obras urbanisticas	4.3.02	30	9998	102	3,000,000.00	0.00	0.00	3,000,000.00	0.00	0.00	0.00	0%	3,000,000.00	100%
22(0)	11	06	0087			2	7	2	7	01	Obras urbanisticas					3,000,000.00	0.00	0.00	3,000,000.00	0.00	0.00	0.00	0%	3,000,000.00	100%
22(0)	11	06	0088								Solucion de Drenaje Pluvial Remozamiento en parque Verja de					3,000,000.00	0.00	0.00	3,000,000.00	0.00	0.00	0.00	0%	3,000,000.00	100%
22(0)	11	06	0088								OBRAS					3,000,000.00	0.00	0.00	3,000,000.00	0.00	0.00	0.00	0%	3,000,000.00	100%
22(0)	11	06	0088			2	7				INFRAESTRUCTURA					3,000,000.00	0.00	0.00	3,000,000.00	0.00	0.00	0.00	0%	3,000,000.00	100%
22(0)	11	06	0088			2	7	2			Obras urbanisticas					3,000,000.00	0.00	0.00	3,000,000.00	0.00	0.00	0.00	0%	3,000,000.00	100%
22(0)	11	06	0088			2	7	2	7	01	Obras urbanisticas	4.3.02	50	2006	001	3,000,000.00	0.00	0.00	3,000,000.00	0.00	0.00	0.00	0%	3,000,000.00	100%
22(0)	11	06	0089								Remozamiento del club rafael leonidas solano remozamiento del					3,000,000.00	0.00	0.00	3,000,000.00	0.00	0.00	0.00	0%	3,000,000.00	100%
22(0)	11	06	0089								OBRAS					3,000,000.00	0.00	0.00	3,000,000.00	0.00	0.00	0.00	0%	3,000,000.00	100%
22(0)	11	06	0089			2	7				INFRAESTRUCTURA					3,000,000.00	0.00	0.00	3,000,000.00	0.00	0.00	0.00	0%	3,000,000.00	100%
22(0)	11	06	0089			2	7	2			Obras urbanisticas					3,000,000.00	0.00	0.00	3,000,000.00	0.00	0.00	0.00	0%	3,000,000.00	100%
22(0)	11	06	0089			2	7	2	7	01	Obras urbanisticas	4.3.02	50	2006	001	3,000,000.00	0.00	0.00	3,000,000.00	0.00	0.00	0.00	0%	3,000,000.00	100%
22(0)	11	06	0090								Alumbrado publico solucion de drenaje puvial remozamiento					3,000,000.00	0.00	0.00	3,000,000.00	0.00	0.00	0.00	0%	3,000,000.00	100%
22(0)	11	06	0090								OBRAS					3,000,000.00	0.00	0.00	3,000,000.00	0.00	0.00	0.00	0%	3,000,000.00	100%
22(0)	11	06	0090			2	7				INFRAESTRUCTURA					3,000,000.00	0.00	0.00	3,000,000.00	0.00	0.00	0.00	0%	3,000,000.00	100%
22(0)	11	06	0090			2	7	2			Obras urbanisticas					3,000,000.00	0.00	0.00	3,000,000.00	0.00	0.00	0.00	0%	3,000,000.00	100%
22(0)	11	06	0090			2	7	2	7	01	Obras urbanisticas	4.3.02	50	2006	001	3,000,000.00	0.00	0.00	3,000,000.00	0.00	0.00	0.00	0%	3,000,000.00	100%
22(0)	11	07	0059								Construcción Infraestructuras Culturales, Educativas , Religiosas y					10,767,005.92	0.00	0.00	10,767,005.92	0.00	1,069,094.01	1,069,094.01	10%	9,697,911.91	100%
22(0)	11	07	0059								Biblioteca Manganagua C1					1,767,005.92	0.00	0.00	1,767,005.92	0.00	0.00	0.00	0%	1,767,005.92	100%
22(0)	11	07	0059								OBRAS					1,767,005.92	0.00	0.00	1,767,005.92	0.00	0.00	0.00	0%	1,767,005.92	100%
22(0)	11	07	0059			2	7				INFRAESTRUCTURA					1,767,005.92	0.00	0.00	1,767,005.92	0.00	0.00	0.00	0%	1,767,005.92	100%
22(0)	11	07	0059			2	7	1			OBRAS EN EDIFICACIONES					1,767,005.92	0.00	0.00	1,767,005.92	0.00	0.00	0.00	0%	1,767,005.92	100%
22(0)	11	07	0059			2	7	1	2		Obras para edificación no residencial					1,767,005.92	0.00	0.00	1,767,005.92	0.00	0.00	0.00	0%	1,767,005.92	100%
22(0)	11	07	0059			2	7	1	2	01	Obras para edificación no residencial	4.4.09	50	2006	001	1,767,005.92	0.00	0.00	1,767,005.92	0.00	0.00	0.00	0%	1,767,005.92	100%
22(0)	11	07	0064								Construcción Centro Futuro					9,000,000.00	0.00	0.00	9,000,000.00	0.00	1,069,094.01	1,069,094.01	12%	7,930,905.99	100%

ELABORADOR POR

REVISADO POR

AUTORIZADO POR

MINISTERIO DE HACIENDA
CENTRALIZACIÓN DE LA INFORMACIÓN FINANCIERA DEL ESTADO
EJECUCIÓN DE LOS GASTOS Y APLICACIONES FINANCIERAS POR DESTINO DE FONDOS Y ESTRUCTURA
CORRESPONDIENTE AL TRIMESTRE 1 (ENERO-MARZO) DEL AÑO 2022

FORM. EP-04																DESTINO DE FONDO: TODOS									
CODIGO DEL CAPITULO: 7001																ESTADO: Aprobado									
DENOMINACION: AYUNTAMIENTO DEL DISTRITO NACIONAL																									
DESTINO DE FONDO	Estructura				CODIGO SNIP	Clasificador de Gasto					FUNCION	FUENTE FINANCIAMIENTO	FUENTE ESPECIFICA	ORGANISMO FINANCIADOR	Presupuesto				Devengado						
	Partida no Asignada a Programa	PROGRAMA	PROYECTO	ACTIVIDAD/OBRA		TIPO	CONCEPTO	CUENTA	SUBCUENTA	AUXILIAR					DENOMINACION DEL GASTO	Original	Modificaciones Anteriores	Modificación Trimestral	Vigente	Acumulado Anterior	Trimestre	A la fecha	% Devengado a la fecha	Balance Disponible Trimestral	% Balance Disponible
1	2	3	4	5	6	7	8	9	10	11	12	13	14	15	16	17	18	19	20= 17 + 18 + 19	21	22	23	24 = 23 / 20	25= 20-23	26 = 25 / 20
22(0)		11	07	0064												9,000,000.00	0.00	0.00	9,000,000.00	0.00	1,069,094.01	1,069,094.01	12%	7,930,905.99	100%
22(0)		11	07	0064		2					GASTOS					9,000,000.00	0.00	0.00	9,000,000.00	0.00	1,069,094.01	1,069,094.01	12%	7,930,905.99	100%
22(0)		11	07	0064		2	7				OBRAS					9,000,000.00	0.00	0.00	9,000,000.00	0.00	1,069,094.01	1,069,094.01	12%	7,930,905.99	100%
22(0)		11	07	0064		2	7	1			OBRAS EN EDIFICACIONES					9,000,000.00	0.00	0.00	9,000,000.00	0.00	1,069,094.01	1,069,094.01	12%	7,930,905.99	100%
22(0)		11	07	0064		2	7	1	2		Obras para edificación no residencial					9,000,000.00	0.00	0.00	9,000,000.00	0.00	1,069,094.01	1,069,094.01	12%	7,930,905.99	100%
22(0)		11	07	0064		2	7	1	2	01	Obras para edificación no residencial	4.1.02	50	2006	001	9,000,000.00	0.00	0.00	9,000,000.00	0.00	1,069,094.01	1,069,094.01	12%	7,930,905.99	100%
22(0)		11	08			2					Reparación Infraestructuras Culturales, Educativas , Religiosas y Adecuacin y equipamiento de Biblioteca Infantil y Escuela de					13,952,586.22	0.00	-812,887.27	13,139,698.95	0.00	0.00	0.00	0%	13,139,698.95	100%
22(0)		11	08	0054							GASTOS					300,000.00	0.00	0.00	300,000.00	0.00	0.00	0.00	0%	300,000.00	100%
22(0)		11	08	0054		2					OBRAS					300,000.00	0.00	0.00	300,000.00	0.00	0.00	0.00	0%	300,000.00	100%
22(0)		11	08	0054		2	7				OBRAS EN EDIFICACIONES					300,000.00	0.00	0.00	300,000.00	0.00	0.00	0.00	0%	300,000.00	100%
22(0)		11	08	0054		2	7	1			Obras para edificación no residencial					300,000.00	0.00	0.00	300,000.00	0.00	0.00	0.00	0%	300,000.00	100%
22(0)		11	08	0054		2	7	1	2		Obras para edificación no residencial					300,000.00	0.00	0.00	300,000.00	0.00	0.00	0.00	0%	300,000.00	100%
22(0)		11	08	0054		2	7	1	2	01	Obras para edificación no residencial	4.4.09	50	2006	001	300,000.00	0.00	0.00	300,000.00	0.00	0.00	0.00	0%	300,000.00	100%
22(0)		11	08	0070							Reconstruccin de Parroquia Sagrado Corazn de Jess Villa					1,652,586.22	0.00	-812,887.27	839,698.95	0.00	0.00	0.00	0%	839,698.95	100%
22(0)		11	08	0070							GASTOS					1,652,586.22	0.00	-812,887.27	839,698.95	0.00	0.00	0.00	0%	839,698.95	100%
22(0)		11	08	0070		2					OBRAS					1,652,586.22	0.00	-812,887.27	839,698.95	0.00	0.00	0.00	0%	839,698.95	100%
22(0)		11	08	0070		2	7				OBRAS EN EDIFICACIONES					1,652,586.22	0.00	-812,887.27	839,698.95	0.00	0.00	0.00	0%	839,698.95	100%
22(0)		11	08	0070		2	7	1			Obras para edificación no residencial					1,652,586.22	0.00	-812,887.27	839,698.95	0.00	0.00	0.00	0%	839,698.95	100%
22(0)		11	08	0070		2	7	1	2		Obras para edificación no residencial					1,652,586.22	0.00	-812,887.27	839,698.95	0.00	0.00	0.00	0%	839,698.95	100%
22(0)		11	08	0070		2	7	1	2	01	Obras para edificación no residencial	4.3.05	50	2006	001	1,652,586.22	0.00	-812,887.27	839,698.95	0.00	0.00	0.00	0%	839,698.95	100%
22(0)		11	08	0078							Remosamiento Multi-Useo Y Badenes para el Sector en 30 de Mayo					3,000,000.00	0.00	0.00	3,000,000.00	0.00	0.00	0.00	0%	3,000,000.00	100%
22(0)		11	08	0078							GASTOS					3,000,000.00	0.00	0.00	3,000,000.00	0.00	0.00	0.00	0%	3,000,000.00	100%
22(0)		11	08	0078		2					OBRAS					3,000,000.00	0.00	0.00	3,000,000.00	0.00	0.00	0.00	0%	3,000,000.00	100%
22(0)		11	08	0078		2	7				OBRAS EN EDIFICACIONES					3,000,000.00	0.00	0.00	3,000,000.00	0.00	0.00	0.00	0%	3,000,000.00	100%
22(0)		11	08	0078		2	7	1			Obras para edificación no residencial					3,000,000.00	0.00	0.00	3,000,000.00	0.00	0.00	0.00	0%	3,000,000.00	100%
22(0)		11	08	0078		2	7	1	2		Obras para edificación no residencial					3,000,000.00	0.00	0.00	3,000,000.00	0.00	0.00	0.00	0%	3,000,000.00	100%
22(0)		11	08	0078		2	7	1	2	01	Obras para edificación no residencial	4.1.02	30	9998	102	3,000,000.00	0.00	0.00	3,000,000.00	0.00	0.00	0.00	0%	3,000,000.00	100%
22(0)		11	08	0079							Reparacin Club Los Praditos Drenaje Pluvial y Camaras de					3,000,000.00	0.00	0.00	3,000,000.00	0.00	0.00	0.00	0%	3,000,000.00	100%
22(0)		11	08	0079							GASTOS					3,000,000.00	0.00	0.00	3,000,000.00	0.00	0.00	0.00	0%	3,000,000.00	100%
22(0)		11	08	0079		2					OBRAS					3,000,000.00	0.00	0.00	3,000,000.00	0.00	0.00	0.00	0%	3,000,000.00	100%
22(0)		11	08	0079		2	7				OBRAS EN EDIFICACIONES					3,000,000.00	0.00	0.00	3,000,000.00	0.00	0.00	0.00	0%	3,000,000.00	100%
22(0)		11	08	0079		2	7	1			Obras para edificación no residencial					3,000,000.00	0.00	0.00	3,000,000.00	0.00	0.00	0.00	0%	3,000,000.00	100%
22(0)		11	08	0079		2	7	1	2		Obras para edificación no residencial					3,000,000.00	0.00	0.00	3,000,000.00	0.00	0.00	0.00	0%	3,000,000.00	100%
22(0)		11	08	0079		2	7	1	2	01	Obras para edificación no residencial	4.1.02	50	2006	001	3,000,000.00	0.00	0.00	3,000,000.00	0.00	0.00	0.00	0%	3,000,000.00	100%
22(0)		11	08	0080							Solucin de drenaje reductor de velocidad escuela laboral en					3,000,000.00	0.00	0.00	3,000,000.00	0.00	0.00	0.00	0%	3,000,000.00	100%
22(0)		11	08	0080							GASTOS					3,000,000.00	0.00	0.00	3,000,000.00	0.00	0.00	0.00	0%	3,000,000.00	100%
22(0)		11	08	0080		2					OBRAS					3,000,000.00	0.00	0.00	3,000,000.00	0.00	0.00	0.00	0%	3,000,000.00	100%
22(0)		11	08	0080		2	7				OBRAS EN EDIFICACIONES					3,000,000.00	0.00	0.00	3,000,000.00	0.00	0.00	0.00	0%	3,000,000.00	100%
22(0)		11	08	0080		2	7	1			Obras para edificación no residencial					3,000,000.00	0.00	0.00	3,000,000.00	0.00	0.00	0.00	0%	3,000,000.00	100%
22(0)		11	08	0080		2	7	1	2		Obras para edificación no residencial					3,000,000.00	0.00	0.00	3,000,000.00	0.00	0.00	0.00	0%	3,000,000.00	100%
22(0)		11	08	0080		2	7	1	2	01	Obras para edificación no residencial	4.4.09	50	2006	001	3,000,000.00	0.00	0.00	3,000,000.00	0.00	0.00	0.00	0%	3,000,000.00	100%
22(0)		11	08	0081							Remozamiento del Club Los Pioneros en Villas Agricolas C3					3,000,000.00	0.00	0.00	3,000,000.00	0.00	0.00	0.00	0%	3,000,000.00	100%
22(0)		11	08	0081							GASTOS					3,000,000.00	0.00	0.00	3,000,000.00	0.00	0.00	0.00	0%	3,000,000.00	100%
22(0)		11	08	0081		2					OBRAS					3,000,000.00	0.00	0.00	3,000,000.00	0.00	0.00	0.00	0%	3,000,000.00	100%
22(0)		11	08	0081		2	7				OBRAS EN EDIFICACIONES					3,000,000.00	0.00	0.00	3,000,000.00	0.00	0.00	0.00	0%	3,000,000.00	100%
22(0)		11	08	0081		2	7	1			Obras para edificación no residencial					3,000,000.00	0.00	0.00	3,000,000.00	0.00	0.00	0.00	0%	3,000,000.00	100%
22(0)		11	08	0081		2	7	1	2		Obras para edificación no residencial					3,000,000.00	0.00	0.00	3,000,000.00	0.00	0.00	0.00	0%	3,000,000.00	100%
22(0)		11	08	0081																					

MINISTERIO DE HACIENDA
CENTRALIZACIÓN DE LA INFORMACIÓN FINANCIERA DEL ESTADO
EJECUCIÓN DE LOS GASTOS Y APLICACIONES FINANCIERAS POR DESTINO DE FONDOS Y ESTRUCTURA
CORRESPONDIENTE AL TRIMESTRE 1 (ENERO-MARZO) DEL AÑO 2022

FORM. EP-04						DESTINO DE FONDO: TODOS																			
CODIGO DEL CAPITULO: 7001						ESTADO: Aprobado																			
DENOMINACION: AYUNTAMIENTO DEL DISTRITO NACIONAL																									
DESTINO DE FONDO	Estructura				CODIGO SNIP	Clasificador de Gasto					FUNCION	FUENTE FINANCIAMIENTO	FUENTE ESPECIFICA	ORGANISMO FINANCIADOR	Presupuesto				Devengado						
	Partida no Asignada a Programa	PROGRAMA	PROYECTO	ACTIVIDAD/OBRA		TIPO	CONCEPTO	CUENTA	SUBCUENTA	AUXILIAR					DENOMINACION DEL GASTO	Original	Modificaciones Anteriores	Modificación Trimestral	Vigente	Acumulado Anterior	Trimestre	A la fecha	% Devengado a la fecha	Balance Disponible Trimestral	% Balance Disponible
1	2	3	4	5	6	7	8	9	10	11	12	13	14	15	16	17	18	19	20= 17 + 18 + 19	21	22	23	24 = 23 / 20	25= 20-23	26 = 25 / 20
22(0)	11	11									Construcción Infraestructuras Urbanísticas y Ornamentales					6,000,000.00	0.00	37,796,747.00	43,796,747.00	0.00	8,159,349.40	8,159,349.40	19%	35,637,397.60	100%
22(0)	11	11	0062								Construccin de Entradas a La Ciudad					0.00	0.00	40,796,747.00	40,796,747.00	0.00	8,159,349.40	8,159,349.40	20%	32,637,397.60	100%
22(0)	11	11	0062								GASTOS					0.00	0.00	40,796,747.00	40,796,747.00	0.00	8,159,349.40	8,159,349.40	20%	32,637,397.60	100%
22(0)	11	11	0062			2	7				OBRAS					0.00	0.00	40,796,747.00	40,796,747.00	0.00	8,159,349.40	8,159,349.40	20%	32,637,397.60	100%
22(0)	11	11	0062			2	7	2			INFRAESTRUCTURA					0.00	0.00	40,796,747.00	40,796,747.00	0.00	8,159,349.40	8,159,349.40	20%	32,637,397.60	100%
22(0)	11	11	0062			2	7	2	4		Infraestructura terrestre y obras anexas					0.00	0.00	40,796,747.00	40,796,747.00	0.00	8,159,349.40	8,159,349.40	20%	32,637,397.60	100%
22(0)	11	11	0062			2	7	2	4	01	Infraestructura terrestre y obras anexas	4.1.01	40	9992	103	0.00	0.00	40,796,747.00	40,796,747.00	0.00	8,159,349.40	8,159,349.40	20%	32,637,397.60	100%
22(0)	11	11	0063								Contruccion Muro Contencin C/Los Manejos de Lino Bacheo					3,000,000.00	0.00	-3,000,000.00	0.00	0.00	0.00	0%	0.00	0.00	
22(0)	11	11	0063								GASTOS					3,000,000.00	0.00	-3,000,000.00	0.00	0.00	0.00	0%	0.00	0.00	
22(0)	11	11	0063			2	7				OBRAS					3,000,000.00	0.00	-3,000,000.00	0.00	0.00	0.00	0%	0.00	0.00	
22(0)	11	11	0063			2	7	2			INFRAESTRUCTURA					3,000,000.00	0.00	-3,000,000.00	0.00	0.00	0.00	0%	0.00	0.00	
22(0)	11	11	0063			2	7	2	7		Obras urbanísticas					3,000,000.00	0.00	-3,000,000.00	0.00	0.00	0.00	0%	0.00	0.00	
22(0)	11	11	0063			2	7	2	7	01	Obras urbanísticas	4.1.01	50	2006	001	3,000,000.00	0.00	-3,000,000.00	0.00	0.00	0.00	0%	0.00	0.00	
22(0)	11	11	0064								Iluminacion del sector pavimentacion de la c/ peatonal					3,000,000.00	0.00	0.00	3,000,000.00	0.00	0.00	0%	3,000,000.00	100%	
22(0)	11	11	0064								GASTOS					3,000,000.00	0.00	0.00	3,000,000.00	0.00	0.00	0%	3,000,000.00	100%	
22(0)	11	11	0064			2	7				OBRAS					3,000,000.00	0.00	0.00	3,000,000.00	0.00	0.00	0%	3,000,000.00	100%	
22(0)	11	11	0064			2	7	2			INFRAESTRUCTURA					3,000,000.00	0.00	0.00	3,000,000.00	0.00	0.00	0%	3,000,000.00	100%	
22(0)	11	11	0064			2	7	2	4		Infraestructura terrestre y obras anexas					3,000,000.00	0.00	0.00	3,000,000.00	0.00	0.00	0%	3,000,000.00	100%	
22(0)	11	11	0064			2	7	2	4	01	Infraestructura terrestre y obras anexas	4.1.01	20	1955	100	3,000,000.00	0.00	0.00	3,000,000.00	0.00	0.00	0%	3,000,000.00	100%	
22(0)	11	12									Reparación Infraestructuras Urbanísticas					16,866,159.85	0.00	0.00	16,866,159.85	0.00	0.00	0%	16,866,159.85	100%	
22(0)	11	12	0060								Embellecimiento edificios Av. Mximo Gmez con Calle 38 La					13,866,159.85	0.00	0.00	13,866,159.85	0.00	0.00	0%	13,866,159.85	100%	
22(0)	11	12	0060								GASTOS					13,866,159.85	0.00	0.00	13,866,159.85	0.00	0.00	0%	13,866,159.85	100%	
22(0)	11	12	0060			2	7				OBRAS					13,866,159.85	0.00	0.00	13,866,159.85	0.00	0.00	0%	13,866,159.85	100%	
22(0)	11	12	0060			2	7	2			INFRAESTRUCTURA					13,866,159.85	0.00	0.00	13,866,159.85	0.00	0.00	0%	13,866,159.85	100%	
22(0)	11	12	0060			2	7	2	4		Infraestructura terrestre y obras anexas					13,866,159.85	0.00	0.00	13,866,159.85	0.00	0.00	0%	13,866,159.85	100%	
22(0)	11	12	0060			2	7	2	4	01	Infraestructura terrestre y obras anexas	4.1.01	50	2006	001	13,866,159.85	0.00	0.00	13,866,159.85	0.00	0.00	0%	13,866,159.85	100%	
22(0)	11	12	0061								Reparacin de Escalones Desague y Canaleta. En Los Galindos					3,000,000.00	0.00	0.00	3,000,000.00	0.00	0.00	0%	3,000,000.00	100%	
22(0)	11	12	0061								GASTOS					3,000,000.00	0.00	0.00	3,000,000.00	0.00	0.00	0%	3,000,000.00	100%	
22(0)	11	12	0061			2	7				OBRAS					3,000,000.00	0.00	0.00	3,000,000.00	0.00	0.00	0%	3,000,000.00	100%	
22(0)	11	12	0061			2	7	2			INFRAESTRUCTURA					3,000,000.00	0.00	0.00	3,000,000.00	0.00	0.00	0%	3,000,000.00	100%	
22(0)	11	12	0061			2	7	2	4		Infraestructura terrestre y obras anexas					3,000,000.00	0.00	0.00	3,000,000.00	0.00	0.00	0%	3,000,000.00	100%	
22(0)	11	12	0061			2	7	2	4	01	Infraestructura terrestre y obras anexas	4.1.01	50	2006	001	3,000,000.00	0.00	0.00	3,000,000.00	0.00	0.00	0%	3,000,000.00	100%	
22(0)	11	13									Construcción Edificaciones Municipales					6,929,229.43	0.00	-5,731,514.19	1,197,715.24	0.00	0.00	0.00	0%	1,197,715.24	100%
22(0)	11	13	0052								Oficina Administrativa en Villa Consuelo C3					1,197,715.24	0.00	0.00	1,197,715.24	0.00	0.00	0%	1,197,715.24	100%	
22(0)	11	13	0052								GASTOS					1,197,715.24	0.00	0.00	1,197,715.24	0.00	0.00	0%	1,197,715.24	100%	
22(0)	11	13	0052			2	7				OBRAS					1,197,715.24	0.00	0.00	1,197,715.24	0.00	0.00	0%	1,197,715.24	100%	
22(0)	11	13	0052			2	7	1			OBRAS EN EDIFICACIONES					1,197,715.24	0.00	0.00	1,197,715.24	0.00	0.00	0%	1,197,715.24	100%	
22(0)	11	13	0052			2	7	1	2		Obras para edificación no residencial					1,197,715.24	0.00	0.00	1,197,715.24	0.00	0.00	0%	1,197,715.24	100%	
22(0)	11	13	0052			2	7	1	2	01	Obras para edificación no residencial	1.1.01	50	2006	001	1,197,715.24	0.00	0.00	1,197,715.24	0.00	0.00	0%	1,197,715.24	100%	
22(0)	11	13	0057								Construccion Almacn av. Dr. Defill Ensanche Quisqueya C1					5,731,514.19	0.00	-5,731,514.19	0.00	0.00	0.00	0%	0.00	0.00	
22(0)	11	13	0057								GASTOS					5,731,514.19	0.00	-5,731,514.19	0.00	0.00	0.00	0%	0.00	0.00	
22(0)	11	13	0057			2					OBRAS					5,731,514.19	0.00	-5,731,514.19	0.00	0.00	0.00	0%	0.00	0.00	
22(0)	11	13	0057			2	7				GASTOS					5,731,514.19	0.00	-5,731,514.19	0.00	0.00	0.00	0%	0.00	0.00	
22(0)	11	13	0057			2	7				OBRAS					5,731,514.19	0.00	-5,731,514.19	0.00	0.00	0.00	0%	0.00	0.00	

ELABORADOR POR

REVISADO POR

AUTORIZADO POR

MINISTERIO DE HACIENDA
CENTRALIZACIÓN DE LA INFORMACIÓN FINANCIERA DEL ESTADO
EJECUCIÓN DE LOS GASTOS Y APLICACIONES FINANCIERAS POR DESTINO DE FONDOS Y ESTRUCTURA
CORRESPONDIENTE AL TRIMESTRE 1 (ENERO-MARZO) DEL AÑO 2022

FORM. EP-04																DESTINO DE FONDO: TODOS									
CODIGO DEL CAPITULO: 7001																ESTADO: Aprobado									
DENOMINACION: AYUNTAMIENTO DEL DISTRITO NACIONAL																									
DESTINO DE FONDO	Estructura				CODIGO SNIP	Clasificador de Gasto						FUNCION	FUENTE FINANCIAMIENTO	FUENTE ESPECIFICA	ORGANISMO FINANCIADOR	Presupuesto				Devengado					
	Partida no Asignada a Programa	PROGRAMA	PROYECTO	ACTIVIDAD/OBRA		TIPO	CONCEPTO	CUENTA	SUBCUENTA	AUXILIAR	DENOMINACION DEL GASTO					Original	Modificaciones Anteriores	Modificación Trimestral	Vigente	Acumulado Anterior	Trimestre	A la fecha	% Devengado a la fecha	Balance Disponible Trimestral	% Balance Disponible
1	2	3	4	5	6	7	8	9	10	11	12	13	14	15	16	17	18	19	20= 17 + 18 + 19	21	22	23	24 = 23 / 20	25= 20-23	26 = 25 / 20
22(0)	11	13	0057		2	7	1	2			OBRAS EN EDIFICACIONES					5,731,514.19	0.00	-5,731,514.19	0.00	0.00	0.00	0.00	0.00	0.00	100%
22(0)	11	13	0057		2	7	1	2			Obras para edificación no residencial	1.1.01	50	2006	001	5,731,514.19	0.00	-5,731,514.19	0.00	0.00	0.00	0.00	0.00	0.00	100%
22(0)	11	13	0057		2	7	1	2	01		Obras para edificación no residencial					5,731,514.19	0.00	-5,731,514.19	0.00	0.00	0.00	0.00	0.00	0.00	100%
22(0)	11	14			2	7	1	2			Reparación Edificaciones Municipales					20,137,085.22	0.00	0.00	20,137,085.22	0.00	0.00	0.00	0.00	20,137,085.22	100%
22(0)	11	14	0051		2	7	1	2			Remodelacion y acondicionamiento de diversas reas de Edificio					5,193,184.64	0.00	0.00	5,193,184.64	0.00	0.00	0.00	0.00	5,193,184.64	100%
22(0)	11	14	0051		2	7	1	2								5,193,184.64	0.00	0.00	5,193,184.64	0.00	0.00	0.00	0.00	5,193,184.64	100%
22(0)	11	14	0051		2	7	1	2			GASTOS					5,193,184.64	0.00	0.00	5,193,184.64	0.00	0.00	0.00	0.00	5,193,184.64	100%
22(0)	11	14	0051		2	7	1	2			OBRAS					5,193,184.64	0.00	0.00	5,193,184.64	0.00	0.00	0.00	0.00	5,193,184.64	100%
22(0)	11	14	0051		2	7	1	2			OBRAS EN EDIFICACIONES					5,193,184.64	0.00	0.00	5,193,184.64	0.00	0.00	0.00	0.00	5,193,184.64	100%
22(0)	11	14	0051		2	7	1	2			Obras para edificación no residencial	1.1.01	50	2006	001	5,193,184.64	0.00	0.00	5,193,184.64	0.00	0.00	0.00	0.00	5,193,184.64	100%
22(0)	11	14	0051		2	7	1	2	01		Obras para edificación no residencial					5,193,184.64	0.00	0.00	5,193,184.64	0.00	0.00	0.00	0.00	5,193,184.64	100%
22(0)	11	14	0053		2	7	1	2			Impermeabilizacion de techos en Palacio Municipal					14,943,900.58	0.00	0.00	14,943,900.58	0.00	0.00	0.00	0.00	14,943,900.58	100%
22(0)	11	14	0053		2	7	1	2								14,943,900.58	0.00	0.00	14,943,900.58	0.00	0.00	0.00	0.00	14,943,900.58	100%
22(0)	11	14	0053		2	7	1	2			GASTOS					14,943,900.58	0.00	0.00	14,943,900.58	0.00	0.00	0.00	0.00	14,943,900.58	100%
22(0)	11	14	0053		2	7	1	2			OBRAS					14,943,900.58	0.00	0.00	14,943,900.58	0.00	0.00	0.00	0.00	14,943,900.58	100%
22(0)	11	14	0053		2	7	1	2			OBRAS EN EDIFICACIONES					14,943,900.58	0.00	0.00	14,943,900.58	0.00	0.00	0.00	0.00	14,943,900.58	100%
22(0)	11	14	0053		2	7	1	2			Obras para edificación no residencial	1.1.01	50	2006	001	14,943,900.58	0.00	0.00	14,943,900.58	0.00	0.00	0.00	0.00	14,943,900.58	100%
22(0)	11	14	0053		2	7	1	2	01		Obras para edificación no residencial					14,943,900.58	0.00	0.00	14,943,900.58	0.00	0.00	0.00	0.00	14,943,900.58	100%
22(0)	11	15			2	7	1	2			Construcción en Cementerios					0.00	0.00	1,295,788.31	1,295,788.31	0.00	1,295,788.31	1,295,788.31	100%	0.00	100%
22(0)	11	15	0051		2	7	1	2			Construcción de Verjas del Cementerio De La Av. maximo Gomez					0.00	0.00	1,295,788.31	1,295,788.31	0.00	1,295,788.31	1,295,788.31	100%	0.00	100%
22(0)	11	15	0051		2	7	1	2								0.00	0.00	1,295,788.31	1,295,788.31	0.00	1,295,788.31	1,295,788.31	100%	0.00	100%
22(0)	11	15	0051		2	7	1	2			GASTOS					0.00	0.00	1,295,788.31	1,295,788.31	0.00	1,295,788.31	1,295,788.31	100%	0.00	100%
22(0)	11	15	0051		2	7	1	2			OBRAS					0.00	0.00	1,295,788.31	1,295,788.31	0.00	1,295,788.31	1,295,788.31	100%	0.00	100%
22(0)	11	15	0051		2	7	2	8			INFRAESTRUCTURA					0.00	0.00	1,295,788.31	1,295,788.31	0.00	1,295,788.31	1,295,788.31	100%	0.00	100%
22(0)	11	15	0051		2	7	2	8			Obras en cementerios	3.1.01	50	2006	001	0.00	0.00	1,295,788.31	1,295,788.31	0.00	1,295,788.31	1,295,788.31	100%	0.00	100%
22(0)	11	15	0051		2	7	2	8	01		Obras en cementerios					0.00	0.00	1,295,788.31	1,295,788.31	0.00	1,295,788.31	1,295,788.31	100%	0.00	100%
22(0)	11	16			2	7	2	8			Reparación en Cementerios					7,324,160.00	0.00	-3,511,051.36	3,813,108.64	0.00	0.00	0.00	0.00	3,813,108.64	100%
22(0)	11	16	0051		2	7	2	8			Remozamiento cementerio Av. Independencia C1.					7,324,160.00	0.00	-3,511,051.36	3,813,108.64	0.00	0.00	0.00	0.00	3,813,108.64	100%
22(0)	11	16	0051		2	7	2	8								7,324,160.00	0.00	-3,511,051.36	3,813,108.64	0.00	0.00	0.00	0.00	3,813,108.64	100%
22(0)	11	16	0051		2	7	2	8			GASTOS					7,324,160.00	0.00	-3,511,051.36	3,813,108.64	0.00	0.00	0.00	0.00	3,813,108.64	100%
22(0)	11	16	0051		2	7	2	8			OBRAS					7,324,160.00	0.00	-3,511,051.36	3,813,108.64	0.00	0.00	0.00	0.00	3,813,108.64	100%
22(0)	11	16	0051		2	7	2	8			INFRAESTRUCTURA					7,324,160.00	0.00	-3,511,051.36	3,813,108.64	0.00	0.00	0.00	0.00	3,813,108.64	100%
22(0)	11	16	0051		2	7	2	8			Obras en cementerios	3.1.01	50	2006	001	7,324,160.00	0.00	-3,511,051.36	3,813,108.64	0.00	0.00	0.00	0.00	3,813,108.64	100%
22(0)	11	16	0051		2	7	2	8	01		Obras en cementerios					7,324,160.00	0.00	-3,511,051.36	3,813,108.64	0.00	0.00	0.00	0.00	3,813,108.64	100%
22(0)	11	17			2	7	2	8			Construcción Instalaciones Productivas					0.00	0.00	53,580,248.18	53,580,248.18	0.00	0.00	0.00	0.00	53,580,248.18	100%
22(0)	11	17	0051		2	7	2	8			Construcción Mdulos Duarte Con Paris C3					0.00	0.00	53,580,248.18	53,580,248.18	0.00	0.00	0.00	0.00	53,580,248.18	100%
22(0)	11	17	0051		2	7	2	8								0.00	0.00	53,580,248.18	53,580,248.18	0.00	0.00	0.00	0.00	53,580,248.18	100%
22(0)	11	17	0051		2	7	2	8			GASTOS					0.00	0.00	53,580,248.18	53,580,248.18	0.00	0.00	0.00	0.00	53,580,248.18	100%
22(0)	11	17	0051		2	7	2	8			OBRAS					0.00	0.00	53,580,248.18	53,580,248.18	0.00	0.00	0.00	0.00	53,580,248.18	100%
22(0)	11	17	0051		2	7	1	3			OBRAS EN EDIFICACIONES					0.00	0.00	53,580,248.18	53,580,248.18	0.00	0.00	0.00	0.00	53,580,248.18	100%
22(0)	11	17	0051		2	7	1	3			Obras para edificación de otras estructuras	3.1.01	40	9992	103	0.00	0.00	53,580,248.18	53,580,248.18	0.00	0.00	0.00	0.00	53,580,248.18	100%
22(0)	11	17	0051		2	7	1	3	01		Obras para edificación de otras estructuras					0.00	0.00	53,580,248.18	53,580,248.18	0.00	0.00	0.00	0.00	53,580,248.18	100%
22(0)	11	21			2	7	1	3			Construcción de Infraestructuras sanitarias y medio ambiente					22,078,799.97	0.00	0.00	44,727,684.54	0.00	800,963.37	800,963.37	2%	43,926,721.17	100%
22(0)	11	21	0056		2	7	1	3			Construcción Drenaje Pluvial y Alcantarillado para El Presupuesto					6,519,225.16	0.00	0.00	6,519,225.16	0.00	0.00	0.00	0.00	6,519,225.16	100%
22(0)	11	21	0056		2	7	1	3								6,519,225.16	0.00	0.00	6,519,225.16	0.00	0.00	0.00	0.00	6,519,225.16	100%
22(0)	11	21	0056		2	7	1	3			GASTOS					6,519,225.16	0.00	0.00	6,519,225.16	0.00	0.00	0.00	0.0		

MINISTERIO DE HACIENDA
CENTRALIZACIÓN DE LA INFORMACIÓN FINANCIERA DEL ESTADO
EJECUCIÓN DE LOS GASTOS Y APLICACIONES FINANCIERAS POR DESTINO DE FONDOS Y ESTRUCTURA
CORRESPONDIENTE AL TRIMESTRE 1 (ENERO-MARZO) DEL AÑO 2022

FORM. EP-04																DESTINO DE FONDO: TODOS									
CODIGO DEL CAPITULO: 7001																ESTADO: Aprobado									
DENOMINACION: AYUNTAMIENTO DEL DISTRITO NACIONAL																									
DESTINO DE FONDO	Estructura				CODIGO SNIP	Clasificador de Gasto					FUNCION	FUENTE FINANCIAMIENTO	FUENTE ESPECIFICA	ORGANISMO FINANCIADOR	Presupuesto				Devengado						
	Partida no Asignada a Programa	PROGRAMA	PROYECTO	ACTIVIDAD/OBRA		TIPO	CONCEPTO	CUENTA	SUBCUENTA	AUXILIAR					DENOMINACION DEL GASTO	Original	Modificaciones Anteriores	Modificación Trimestral	Vigente	Acumulado Anterior	Trimestre	A la fecha	% Devengado a la fecha	Balance Disponible Trimestral	% Balance Disponible
1	2	3	4	5	6	7	8	9	10	11	12	13	14	15	16	17	18	19	20= 17 + 18 + 19	21	22	23	24 = 23 / 20	25= 20-23	26 = 25 / 20
22(0)	11	21	0056		2	7	2	1	01	01	Obras hidráulicas y sanitarias	3.1.03	30	9998	102	6,519,225.16	0.00	0.00	6,519,225.16	0.00	0.00	0.00	0%	6,519,225.16	100%
22(0)	11	21	0081								Construccin de Varios Filtrantes en el D.N. C1 C2 y C3.					6,559,574.81	0.00	0.00	6,559,574.81	0.00	800,963.37	800,963.37	12%	5,758,611.44	100%
22(0)	11	21	0081								GASTOS					6,559,574.81	0.00	0.00	6,559,574.81	0.00	800,963.37	800,963.37	12%	5,758,611.44	100%
22(0)	11	21	0081		2	7					OBRAS					6,559,574.81	0.00	0.00	6,559,574.81	0.00	800,963.37	800,963.37	12%	5,758,611.44	100%
22(0)	11	21	0081		2	7	2				INFRAESTRUCTURA					6,559,574.81	0.00	0.00	6,559,574.81	0.00	800,963.37	800,963.37	12%	5,758,611.44	100%
22(0)	11	21	0081		2	7	2	1			Obras hidráulicas y sanitarias					6,559,574.81	0.00	0.00	6,559,574.81	0.00	800,963.37	800,963.37	12%	5,758,611.44	100%
22(0)	11	21	0081		2	7	2	1	01	01	Obras hidráulicas y sanitarias	3.1.03	30	9998	102	6,559,574.81	0.00	0.00	6,559,574.81	0.00	800,963.37	800,963.37	12%	5,758,611.44	100%
22(0)	11	21	0083								Contruccion de Filtrante Bao en la Costa e Iluminacin del					3,000,000.00	0.00	0.00	3,000,000.00	0.00	0.00	0.00	0%	3,000,000.00	100%
22(0)	11	21	0083								GASTOS					3,000,000.00	0.00	0.00	3,000,000.00	0.00	0.00	0.00	0%	3,000,000.00	100%
22(0)	11	21	0083		2	7					OBRAS					3,000,000.00	0.00	0.00	3,000,000.00	0.00	0.00	0.00	0%	3,000,000.00	100%
22(0)	11	21	0083		2	7	2				INFRAESTRUCTURA					3,000,000.00	0.00	0.00	3,000,000.00	0.00	0.00	0.00	0%	3,000,000.00	100%
22(0)	11	21	0083		2	7	2	1			Obras hidráulicas y sanitarias					3,000,000.00	0.00	0.00	3,000,000.00	0.00	0.00	0.00	0%	3,000,000.00	100%
22(0)	11	21	0083		2	7	2	1	01	01	Obras hidráulicas y sanitarias	3.1.03	30	9998	102	3,000,000.00	0.00	0.00	3,000,000.00	0.00	0.00	0.00	0%	3,000,000.00	100%
22(0)	11	21	0084								Iluminacion en general filtrante y camaras de vigilancia en Villa					3,000,000.00	0.00	0.00	3,000,000.00	0.00	0.00	0.00	0%	3,000,000.00	100%
22(0)	11	21	0084								GASTOS					3,000,000.00	0.00	0.00	3,000,000.00	0.00	0.00	0.00	0%	3,000,000.00	100%
22(0)	11	21	0084		2	7					OBRAS					3,000,000.00	0.00	0.00	3,000,000.00	0.00	0.00	0.00	0%	3,000,000.00	100%
22(0)	11	21	0084		2	7	2				INFRAESTRUCTURA					3,000,000.00	0.00	0.00	3,000,000.00	0.00	0.00	0.00	0%	3,000,000.00	100%
22(0)	11	21	0084		2	7	2	1			Obras hidráulicas y sanitarias					3,000,000.00	0.00	0.00	3,000,000.00	0.00	0.00	0.00	0%	3,000,000.00	100%
22(0)	11	21	0084		2	7	2	1	01	01	Obras hidráulicas y sanitarias	3.1.03	30	9998	102	3,000,000.00	0.00	0.00	3,000,000.00	0.00	0.00	0.00	0%	3,000,000.00	100%
22(0)	11	21	0085								Iluminacin Drenaje y Acera Y Contenes en el 24 de Abril C3					3,000,000.00	0.00	0.00	3,000,000.00	0.00	0.00	0.00	0%	3,000,000.00	100%
22(0)	11	21	0085								GASTOS					3,000,000.00	0.00	0.00	3,000,000.00	0.00	0.00	0.00	0%	3,000,000.00	100%
22(0)	11	21	0085		2	7					OBRAS					3,000,000.00	0.00	0.00	3,000,000.00	0.00	0.00	0.00	0%	3,000,000.00	100%
22(0)	11	21	0085		2	7	2				INFRAESTRUCTURA					3,000,000.00	0.00	0.00	3,000,000.00	0.00	0.00	0.00	0%	3,000,000.00	100%
22(0)	11	21	0085		2	7	2	1			Obras hidráulicas y sanitarias					3,000,000.00	0.00	0.00	3,000,000.00	0.00	0.00	0.00	0%	3,000,000.00	100%
22(0)	11	21	0085		2	7	2	1	01	01	Obras hidráulicas y sanitarias	3.1.03	30	9996	102	3,000,000.00	0.00	0.00	3,000,000.00	0.00	0.00	0.00	0%	3,000,000.00	100%
22(0)	11	21	0086								Sistema Pluvial y Drenaje Parque Fernandez C1.					0.00	0.00	22,648,884.57	22,648,884.57	0.00	0.00	0.00	0%	22,648,884.57	100%
22(0)	11	21	0086								GASTOS					0.00	0.00	22,648,884.57	22,648,884.57	0.00	0.00	0.00	0%	22,648,884.57	100%
22(0)	11	21	0086		2	7					OBRAS					0.00	0.00	22,648,884.57	22,648,884.57	0.00	0.00	0.00	0%	22,648,884.57	100%
22(0)	11	21	0086		2	7	2				INFRAESTRUCTURA					0.00	0.00	22,648,884.57	22,648,884.57	0.00	0.00	0.00	0%	22,648,884.57	100%
22(0)	11	21	0086		2	7	2	1			Obras hidráulicas y sanitarias					0.00	0.00	22,648,884.57	22,648,884.57	0.00	0.00	0.00	0%	22,648,884.57	100%
22(0)	11	21	0086		2	7	2	1	01	01	Obras hidráulicas y sanitarias	3.1.03	40	9992	103	0.00	0.00	22,648,884.57	22,648,884.57	0.00	0.00	0.00	0%	22,648,884.57	100%
22(0)	11	22									Reparación de Infraestructuras sanitarias y medio ambiente					15,117,668.00	0.00	0.00	15,117,668.00	0.00	0.00	0.00	0%	15,117,668.00	100%
22(0)	11	22	0053								Mantenimiento Pozo Tubular e Instalacin de Bomba Sumergible					117,668.00	0.00	0.00	117,668.00	0.00	0.00	0.00	0%	117,668.00	100%
22(0)	11	22	0053								GASTOS					117,668.00	0.00	0.00	117,668.00	0.00	0.00	0.00	0%	117,668.00	100%
22(0)	11	22	0053		2	7					OBRAS					117,668.00	0.00	0.00	117,668.00	0.00	0.00	0.00	0%	117,668.00	100%
22(0)	11	22	0053		2	7	2				INFRAESTRUCTURA					117,668.00	0.00	0.00	117,668.00	0.00	0.00	0.00	0%	117,668.00	100%
22(0)	11	22	0053		2	7	2	1			Obras hidráulicas y sanitarias					117,668.00	0.00	0.00	117,668.00	0.00	0.00	0.00	0%	117,668.00	100%
22(0)	11	22	0053		2	7	2	1	01	01	Obras hidráulicas y sanitarias	3.1.03	50	2006	001	117,668.00	0.00	0.00	117,668.00	0.00	0.00	0.00	0%	117,668.00	100%
22(0)	11	22	0056								Hoyo defondado Reconstruccion Drenaje y Escalera Identif. En					3,000,000.00	0.00	0.00	3,000,000.00	0.00	0.00	0.00	0%	3,000,000.00	100%
22(0)	11	22	0056								GASTOS					3,000,000.00	0.00	0.00	3,000,000.00	0.00	0.00	0.00	0%	3,000,000.00	100%
22(0)	11	22	0056		2	7					OBRAS					3,000,000.00	0.00	0.00	3,000,000.00	0.00	0.00	0.00	0%	3,000,000.00	100%
22(0)	11	22	0056		2	7	2				INFRAESTRUCTURA					3,000,000.00	0.00	0.00	3,000,000.00	0.00	0.00	0.00	0%	3,000,000.00	100%

ELABORADOR POR

REVISADO POR

AUTORIZADO POR

MINISTERIO DE HACIENDA
CENTRALIZACIÓN DE LA INFORMACIÓN FINANCIERA DEL ESTADO
EJECUCIÓN DE LOS GASTOS Y APLICACIONES FINANCIERAS POR DESTINO DE FONDOS Y ESTRUCTURA
CORRESPONDIENTE AL TRIMESTRE 1 (ENERO-MARZO) DEL AÑO 2022

FORM. EP-04

CODIGO DEL CAPITULO: 7001 **DESTINO DE FONDO: TODOS**

DENOMINACION: AYUNTAMIENTO DEL DISTRITO NACIONAL **ESTADO: Aprobado**

DESTINO DE FONDO	Estructura					CODIGO SNP	Clasificador de Gasto					FUNCION	FUENTE FINANCIAMIENTO	FUENTE ESPECIFICA	ORGANISMO FINANCIADOR	Presupuesto				Devengado					
	Partida no Asignada a Programa	PROGRAMA	PROYECTO	ACTIVIDAD/OBRA	TIPO		CONCEPTO	CUENTA	SUBCUENTA	AJUDAR	DENOMINACION DEL GASTO					Original	Modificaciones Anteriores	Modificación Trimestral	Vigente	Acumulado Anterior	Trimestre	A la fecha	% Devengado a la fecha	Balance Disponible Trimestral	% Balance Disponible
22(I)	11	22	0056		2	7	2	1		Obras hidráulicas y sanitarias	3.1.03	30	9998	102	3,000,000.00	0.00	0.00	3,000,000.00	0.00	0.00	0.00	0%	3,000,000.00	100%	
22(I)	11	22	0056		2	7	2	1	01	Obras hidráulicas y sanitarias	3.1.03	30	9998	102	3,000,000.00	0.00	0.00	3,000,000.00	0.00	0.00	0.00	0%	3,000,000.00	100%	
22(I)	11	22	0057							Limpieza de Imbornales y Drenaje en Manganagua C1					3,000,000.00	0.00	0.00	3,000,000.00	0.00	0.00	0.00	0%	3,000,000.00	100%	
22(I)	11	22	0057							GASTOS					3,000,000.00	0.00	0.00	3,000,000.00	0.00	0.00	0.00	0%	3,000,000.00	100%	
22(I)	11	22	0057		2	7				OBRAS					3,000,000.00	0.00	0.00	3,000,000.00	0.00	0.00	0.00	0%	3,000,000.00	100%	
22(I)	11	22	0057		2	7	2			INFRAESTRUCTURA					3,000,000.00	0.00	0.00	3,000,000.00	0.00	0.00	0.00	0%	3,000,000.00	100%	
22(I)	11	22	0057		2	7	2	1		Obras hidráulicas y sanitarias					3,000,000.00	0.00	0.00	3,000,000.00	0.00	0.00	0.00	0%	3,000,000.00	100%	
22(I)	11	22	0057		2	7	2	1	01	Obras hidráulicas y sanitarias	3.1.03	50	2006	001	3,000,000.00	0.00	0.00	3,000,000.00	0.00	0.00	0.00	0%	3,000,000.00	100%	
22(I)	11	22	0058							Drenaje Sanitario e Imbornal Remozamiento del Club Acufrosa y					3,000,000.00	0.00	0.00	3,000,000.00	0.00	0.00	0.00	0%	3,000,000.00	100%	
22(I)	11	22	0058							GASTOS					3,000,000.00	0.00	0.00	3,000,000.00	0.00	0.00	0.00	0%	3,000,000.00	100%	
22(I)	11	22	0058		2	7				OBRAS					3,000,000.00	0.00	0.00	3,000,000.00	0.00	0.00	0.00	0%	3,000,000.00	100%	
22(I)	11	22	0058		2	7	2			INFRAESTRUCTURA					3,000,000.00	0.00	0.00	3,000,000.00	0.00	0.00	0.00	0%	3,000,000.00	100%	
22(I)	11	22	0058		2	7	2	1		Obras hidráulicas y sanitarias					3,000,000.00	0.00	0.00	3,000,000.00	0.00	0.00	0.00	0%	3,000,000.00	100%	
22(I)	11	22	0058		2	7	2	1	01	Obras hidráulicas y sanitarias	3.1.03	50	2006	001	3,000,000.00	0.00	0.00	3,000,000.00	0.00	0.00	0.00	0%	3,000,000.00	100%	
22(I)	11	22	0059							Limpieza y Reparación de Imbornales Iluminación y Cámara de					3,000,000.00	0.00	0.00	3,000,000.00	0.00	0.00	0.00	0%	3,000,000.00	100%	
22(I)	11	22	0059							GASTOS					3,000,000.00	0.00	0.00	3,000,000.00	0.00	0.00	0.00	0%	3,000,000.00	100%	
22(I)	11	22	0059		2	7				OBRAS					3,000,000.00	0.00	0.00	3,000,000.00	0.00	0.00	0.00	0%	3,000,000.00	100%	
22(I)	11	22	0059		2	7	2			INFRAESTRUCTURA					3,000,000.00	0.00	0.00	3,000,000.00	0.00	0.00	0.00	0%	3,000,000.00	100%	
22(I)	11	22	0059		2	7	2	1		Obras hidráulicas y sanitarias					3,000,000.00	0.00	0.00	3,000,000.00	0.00	0.00	0.00	0%	3,000,000.00	100%	
22(I)	11	22	0059		2	7	2	1	01	Obras hidráulicas y sanitarias	3.1.03	50	2006	001	3,000,000.00	0.00	0.00	3,000,000.00	0.00	0.00	0.00	0%	3,000,000.00	100%	
22(I)	11	22	0060							Sealización de las calles sealización del parque de la mujer y					3,000,000.00	0.00	0.00	3,000,000.00	0.00	0.00	0.00	0%	3,000,000.00	100%	
22(I)	11	22	0060							GASTOS					3,000,000.00	0.00	0.00	3,000,000.00	0.00	0.00	0.00	0%	3,000,000.00	100%	
22(I)	11	22	0060		2	7				OBRAS					3,000,000.00	0.00	0.00	3,000,000.00	0.00	0.00	0.00	0%	3,000,000.00	100%	
22(I)	11	22	0060		2	7	2			INFRAESTRUCTURA					3,000,000.00	0.00	0.00	3,000,000.00	0.00	0.00	0.00	0%	3,000,000.00	100%	
22(I)	11	22	0060		2	7	2	1		Obras hidráulicas y sanitarias					3,000,000.00	0.00	0.00	3,000,000.00	0.00	0.00	0.00	0%	3,000,000.00	100%	
22(I)	11	22	0060		2	7	2	1	01	Obras hidráulicas y sanitarias	3.1.03	30	9995	102	3,000,000.00	0.00	0.00	3,000,000.00	0.00	0.00	0.00	0%	3,000,000.00	100%	
22(I)	11	24	0053							Construcción de Infraestructuras Hidráulicas					3,000,000.00	0.00	0.00	3,000,000.00	0.00	0.00	0.00	0%	3,000,000.00	100%	
22(I)	11	24	0053							Caadas: eduardo brito correrros y la trinitaria pavimentación de					3,000,000.00	0.00	0.00	3,000,000.00	0.00	0.00	0.00	0%	3,000,000.00	100%	
22(I)	11	24	0053							GASTOS					3,000,000.00	0.00	0.00	3,000,000.00	0.00	0.00	0.00	0%	3,000,000.00	100%	
22(I)	11	24	0053		2	7				OBRAS					3,000,000.00	0.00	0.00	3,000,000.00	0.00	0.00	0.00	0%	3,000,000.00	100%	
22(I)	11	24	0053		2	7	2			INFRAESTRUCTURA					3,000,000.00	0.00	0.00	3,000,000.00	0.00	0.00	0.00	0%	3,000,000.00	100%	
22(I)	11	24	0053		2	7	2	1		Obras hidráulicas y sanitarias					3,000,000.00	0.00	0.00	3,000,000.00	0.00	0.00	0.00	0%	3,000,000.00	100%	
22(I)	11	24	0053		2	7	2	1	01	Obras hidráulicas y sanitarias	3.1.03	50	2006	001	3,000,000.00	0.00	0.00	3,000,000.00	0.00	0.00	0.00	0%	3,000,000.00	100%	
312(S)	96									SERVICIO					159,031,627.58	0.00	0.00	159,031,627.58	0.00	81,699,357.38	81,699,357.38	51%	77,332,270.20	49%	
312(S)	96									DEUDA PÚBLICA Y OTRAS OPERACIONES FINANCIERAS					159,031,627.58	0.00	0.00	159,031,627.58	0.00	81,699,357.38	81,699,357.38	51%	77,332,270.20	49%	
312(S)	96	00	0001							N/A					159,031,627.58	0.00	0.00	159,031,627.58	0.00	81,699,357.38	81,699,357.38	51%	77,332,270.20	49%	
312(S)	96	00	0001							AMORTIZACIONES DE PRÉSTAMOS Y CUENTAS POR PAGAR					159,031,627.58	0.00	0.00	159,031,627.58	0.00	81,699,357.38	81,699,357.38	51%	77,332,270.20	49%	
312(S)	96	00	0001		4					Aplicaciones financieras					159,031,627.58	0.00	0.00	159,031,627.58	0.00	81,699,357.38	81,699,357.38	51%	77,332,270.20	49%	
312(S)	96	00	0001		4	2				Disminución de pasivos					159,031,627.58	0.00	0.00	159,031,627.58	0.00	81,699,357.38	81,699,357.38	51%	77,332,270.20	49%	
312(S)	96	00	0001		4	2	1			Disminución de pasivos corrientes					159,031,627.58	0.00	0.00	159,031,627.58	0.00	81,699,357.38	81,699,357.38	51%	77,332,270.20	49%	
312(S)	96	00	0001		4	2	1	1		Disminución de cuentas por pagar de corto plazo					159,031,627.58	0.00	0.00	159,031,627.58	0.00	81,699,357.38	81,699,357.38	51%	77,332,270.20	49%	
312(S)	96	00	0001		4	2	1	1	01	Disminución de cuentas por pagar internas de corto plazo	0.0.00	50	2006	001	146,931,327.20	0.00	0.00	146,931,327.20	0.00	72,518,182.79	72,518,182.79	49%	74,413,144.41	41%	
312(S)	96	00	0001		4	2	1	1	01	Disminución de cuentas por pagar internas de corto plazo	0.0.00	20	1955	100	7,100,000.00	0.00	0.00	7,100,000.00	0.00	6,254,393.95	6,254,393.95	88%	845,606.05	41%	

ELABORADOR POR

REVISADO POR

AUTORIZADO POR

MINISTERIO DE HACIENDA
CENTRALIZACIÓN DE LA INFORMACIÓN FINANCIERA DEL ESTADO
EJECUCIÓN DE LOS GASTOS Y APLICACIONES FINANCIERAS POR DESTINO DE FONDOS Y ESTRUCTURA
CORRESPONDIENTE AL TRIMESTRE 1 (ENERO-MARZO) DEL AÑO 2022

FORM. EP-04

CODIGO DEL CAPITULO: 7001

DENOMINACION: AYUNTAMIENTO DEL DISTRITO NACIONAL

DESTINO DE FONDO: TODOS

ESTADO: Aprobado

DESTINO DE FONDO	Estructura				CODIGO SNP	Clasificador de Gasto					DENOMINACION DEL GASTO	FUNCION	FUENTE FINANCIAMIENTO	FUENTE ESPECIFICA	ORGANISMO FINANCIADOR	Presupuesto				Devengado					
	Partida no Asignada a Programa	PROGRAMA	PROYECTO	ACTIVIDAD/OBJERA		TIPO	CONCEPTO	CUENTA	SUBCUENTA	AJUILAR						Original	Modificaciones Anteriores	Modificación Trimestral	Vigente	Acumulado Anterior	Trimestre	A la fecha	% Devengado a la fecha	Balance Disponible Trimestral	% Balance Disponible
1	2	3	4	5	6	7	8	9	10	11	12	13	14	15	16	17	18	19	20= 17 + 18 + 19	21	22	23	24 = 23 / 20	25= 20-23	26 = 25 / 20
312(S)	96		00	0001		4	2	1	1	01	Disminución de cuentas por pagar internas de corto plazo	0.0.00	30	9996	102	5,000,300.38	0.00	0.00	5,000,300.38	0.00	2,926,780.64	2,926,780.64	59%	2,073,519.74	41%
314(I)	96										INVERSION	27,000,000.00				27,000,000.00	0.00	0.00	27,000,000.00	0.00	9,419,954.21	9,419,954.21	35%	17,580,045.79	65%
314(I)	96										DEUDA PÚBLICA Y OTRAS OPERACIONES FINANCIERAS	27,000,000.00				27,000,000.00	0.00	0.00	27,000,000.00	0.00	9,419,954.21	9,419,954.21	35%	17,580,045.79	65%
314(I)	96		00								NIA	27,000,000.00				27,000,000.00	0.00	0.00	27,000,000.00	0.00	9,419,954.21	9,419,954.21	35%	17,580,045.79	65%
314(I)	96		00	0001							AMORTIZACIONES DE PRÉSTAMOS Y CUENTAS POR PAGAR	27,000,000.00				27,000,000.00	0.00	0.00	27,000,000.00	0.00	9,419,954.21	9,419,954.21	35%	17,580,045.79	65%
314(I)	96		00	0001		4					Aplicaciones financieras	27,000,000.00				27,000,000.00	0.00	0.00	27,000,000.00	0.00	9,419,954.21	9,419,954.21	35%	17,580,045.79	65%
314(I)	96		00	0001		4	2				Disminución de pasivos	27,000,000.00				27,000,000.00	0.00	0.00	27,000,000.00	0.00	9,419,954.21	9,419,954.21	35%	17,580,045.79	65%
314(I)	96		00	0001		4	2	1			Disminución de pasivos corrientes	27,000,000.00				27,000,000.00	0.00	0.00	27,000,000.00	0.00	9,419,954.21	9,419,954.21	35%	17,580,045.79	65%
314(I)	96		00	0001		4	2	1	1		Disminución de cuentas por pagar de corto plazo	27,000,000.00				27,000,000.00	0.00	0.00	27,000,000.00	0.00	9,419,954.21	9,419,954.21	35%	17,580,045.79	65%
314(I)	96		00	0001		4	2	1	1	01	Disminución de cuentas por pagar internas de corto plazo	0.0.00	30	9995	102	27,000,000.00	0.00	0.00	27,000,000.00	0.00	9,419,954.21	9,419,954.21	35%	17,580,045.79	65%
Total general																4,901,713,993.85	0.00	942,719,547.94	5,844,433,541.79	0.00	1,205,701,135.25	1,205,701,135.25	21%	4,638,732,406.54	79%


ELABORADOR POR




REVISADO POR




AUTORIZADO POR



MINISTERIO DE HACIENDA
CENTRALIZACIÓN DE LA INFORMACIÓN FINANCIERA DEL ESTADO
EJECUCION DE GASTO POR PROYECTO Y OBRA
CORRESPONDIENTE AL TRIMESTRE 1 (ENERO-MARZO) DEL PERIODO 2022

FORM. EP-05				ESTADO: Aprobado							
CODIGO DEL CAPITULO: 7001											
DENOMINACION: AYUNTAMIENTO DEL DISTRITO NACIONAL											
Código				CONCEPTO DEFINICION	Ejecución Presupuesto del Año				Ejecución Financiera Trimestral		
Proyecto	Obra	Código Snip	Ubicación Geográfica		Participativa	Original	Modificaciones Acumuladas	Vigente	Devengado Trimestres Anteriores	Devengado en el Trimestre	Devengado a la Fecha
1	2	3	4	5	6	7	8	9=7+8	10	11	12
01				Construcción de Vías de Comunicación y Anexos		156,969,603.70	360,277,192.05	517,246,795.75	0.00	37,649,566.95	37,649,566.95
01	0073	10.01.0001		CONSTRUCCIN DE ACERAS CONTENES ASFALTADO PARROQUIA SANTISIMA TRINIDAD	N	1,501,404.81	-1,295,788.31	205,616.50	0.00	0.00	0.00
01	0081	10.01.0001		Construccion Aceras Contenes Y Policas Acostados Ensanche Quisqueya	N	3,247,341.63	217,605.52	3,464,947.15	0.00	0.00	0.00
01	0087	10.01.0001		Construccion De Aceras Y Contenes Residencial Ortega Y Gasset (Frente Al Albergue Olimpico) C2	N	3,270,921.26	-3,270,921.26	0.00	0.00	0.00	0.00
01	0090	10.01.0001		Construccion Parque Aceras Y Contenes Av. Reyes Catlicos En El Caliche Sector Cristo Rey C2	N	8,557,058.49	-1,097,079.95	7,459,978.54	0.00	0.00	0.00
01	0111	10.01.0001		Construccion de Badenes Honduras del Oeste C1	S	800,000.00	0.00	800,000.00	0.00	0.00	0.00
01	0118	10.01.0001		Construccion de Aceras y Contenes e Intervencion de callejn Arvelo Perantuen C2	S	1,000,000.00	0.00	1,000,000.00	0.00	0.00	0.00
01	0125	10.01.0001		Construccion de aceras y contenes Gualey C3	S	1,100,000.00	0.00	1,100,000.00	0.00	0.00	0.00
01	0131	10.01.0001		Construccion de Aceras y Contenes San Carlos C1	S	1,800,000.00	0.00	1,800,000.00	0.00	0.00	0.00
01	0148	10.01.0001		Construccion Aceras Contenes Y Gazebo Parque Mirador De Los Girasoles C2	N	2,509,416.06	-2,509,416.06	0.00	0.00	0.00	0.00
01	0150	10.01.0001		Paseo Maritimo 3era etapa	N	22,729,939.69	0.00	22,729,939.69	0.00	21,993,812.98	21,993,812.98
01	0152	10.01.0001		Aceras de la calle Respaldo 21 esq. Calle 34 (Villas Agrocolas) C3	S	2,000,000.00	0.00	2,000,000.00	0.00	2,000,000.00	2,000,000.00
01	0153	10.01.0001		Construccion de aceras y contenes (El Caliche de Cristo Rey) C2	S	500,000.00	0.00	500,000.00	0.00	0.00	0.00
01	0154	10.01.0001		Reparacion de aceras y contenes (Los Peralejos) C2	S	2,000,000.00	-1,613,747.33	386,252.67	0.00	0.00	0.00
01	0157	10.01.0001		Reparacion aceras y verja perimetral de la cancha (Evarsito Morales) C1	S	1,000,000.00	0.00	1,000,000.00	0.00	0.00	0.00
01	0159	10.01.0001		Reparacion aceras y contenes de las calles Coronel F.Dominguez Guayacanes y Primera (Claret) C1	S	1,000,000.00	0.00	1,000,000.00	0.00	0.00	0.00
01	0161	10.01.0001		Construccion Aceras Y Contenes En Permetro Cementerio Mximo Gmez C3	N	1,250,000.00	88,823.41	1,338,823.41	0.00	0.00	0.00
01	0164	10.01.0001		Construccion de Aceras en el entorno de la Escuela Varias Luces Ensanche Espailat C3	N	2,822,821.97	-1,853,077.77	969,744.20	0.00	0.00	0.00
01	0165	10.01.0001		Colocacion de Reductores de Velocidad frente a la Iglesia San Elas Av. Pedro Livio Cedee esq. Mar. C3	N	335,132.53	0.00	335,132.53	0.00	0.00	0.00
01	0167	10.01.0001		Constuccion de Aceras y Contenes en el Ens. Naco y Sector Gazcue. C1	N	13,547,272.85	0.00	13,547,272.85	0.00	6,818,235.80	6,818,235.80
01	0168	10.01.0001		Construccion de Aceras Y Contenes y Remodelacin de Parque Lote1 2 y 3 (1ra Etapa) PPM	S	0.00	1,613,747.33	1,613,747.33	0.00	1,613,747.33	1,613,747.33
01	0169	10.01.0001		Construccion Malecon 4ta Etapa	N	0.00	220,289,076.18	220,289,076.18	0.00	0.00	0.00
01	0170	10.01.0001		Construccion de Aceras y Contenes e Iluminacin Interconexin de Aguas Pluv. y Res. En Miramar C1	S	3,000,000.00	0.00	3,000,000.00	0.00	0.00	0.00
01	0171	10.01.0001		Construccion de aceras y Contenes Sector María Auxiliadora. (Todo su Entorno) C3	N	14,000,000.00	1,887,573.78	15,887,573.78	0.00	0.00	0.00
01	0172	10.01.0001		Aceras Contenes y Rampas Postes de Iluminacin Lamparas y Camaras de Vigilancia En Ciudad Nueva C1	S	3,000,000.00	0.00	3,000,000.00	0.00	0.00	0.00
01	0173	10.01.0001		Camara de seguridad Iluminacin Acera Y contenes. En Ciudad Universitaria C1.	S	3,000,000.00	0.00	3,000,000.00	0.00	0.00	0.00
01	0174	10.01.0001		Aceras y Contenes en C/San Valentin C/Paraiso y C/Domingo Cerrano En Fundacin C1.	S	3,000,000.00	-3,000,000.00	0.00	0.00	0.00	0.00
01	0175	10.01.0001		Remozamiento completo Acera y Contenes Fidel Ferreira Drenaje Pluvial Bacheo de la calle. La Fe C2	S	3,000,000.00	0.00	3,000,000.00	0.00	0.00	0.00
01	0176	10.01.0001		Aceras y Contenes Solucion de Drenaje Pluvial. En Cristo Rey C2.	S	3,000,000.00	0.00	3,000,000.00	0.00	0.00	0.00

ELABORADOR POR

REVISADO POR

AUTORIZADO POR

MINISTERIO DE HACIENDA
CENTRALIZACIÓN DE LA INFORMACIÓN FINANCIERA DEL ESTADO
EJECUCION DE GASTO POR PROYECTO Y OBRA
CORRESPONDIENTE AL TRIMESTRE 1 (ENERO-MARZO) DEL PERIODO 2022

Código				CONCEPTO DEFINICION	Ejecución Presupuesto del Año				Ejecución Financiera Trimestral		
Proyecto	Obra	Código Snip	Ubicación Geográfica		Participativa	Original	Modificaciones Acumuladas	Vigente	Devengado Trimestres Anteriores	Devengado en el Trimestre	Devengado a la Fecha
1	2	3	4	5	6	7	8	9=7+8	10	11	12
01	0177		10.01.0001	Afaltado de Callejones e Iluminación Aceras Contenes y Pilotillos Remozamiento Caada. Los Ramirez C2.	S	3,000,000.00	0.00	3,000,000.00	0.00	0.00	0.00
01	0178		10.01.0001	Construcción de Aceras y Contenes Solucin Filtrante Y parque infantil En Km 11 C2	S	3,000,000.00	-3,000,000.00	0.00	0.00	0.00	0.00
01	0179		10.01.0001	Construcción de Aceras y Contenes Parque infantil Municipal y Puente (varandillas) En Los Angeles. C2	S	3,000,000.00	-1,373,058.30	1,626,941.70	0.00	0.00	0.00
01	0180		10.01.0001	Asfaltado Callejones (Leonidas de Dios La Onza Y Union) Caada Escalones Junta de Vecino Nuevo Renacer Los Rios C2	S	3,000,000.00	0.00	3,000,000.00	0.00	0.00	0.00
01	0181		10.01.0001	Construcción de Aceras y Contenes de la Yaguita Gacebo 1ra Etapa y Luces del Play. En Los Jardines C2.	S	3,000,000.00	0.00	3,000,000.00	0.00	0.00	0.00
01	0182		10.01.0001	Construcción de Aceras Contenes y Filtrantes En Tutumo. C2	S	3,000,000.00	0.00	3,000,000.00	0.00	0.00	0.00
01	0183		10.01.0001	Remozamiento Casa Cultural Aceras Contenes y Pavimentación (Solucin Peatonales) En Capotillo C3	S	3,000,000.00	0.00	3,000,000.00	0.00	0.00	0.00
01	0184		10.01.0001	Reparación de Aceras y Contenes Remoza. Estancia Infantil y Iluminación desde la Funeraria hasta la 42 La Zurza C3	S	3,000,000.00	0.00	3,000,000.00	0.00	0.00	0.00
01	0185		10.01.0001	Reparación de Aceras y Contenes Botica Popular y Alumbrado. En Ensanche Espaillat C3	S	3,000,000.00	0.00	3,000,000.00	0.00	0.00	0.00
01	0186		10.01.0001	Construcción de Aceras y Contenes Filtrantes y Pavimentación de Callejones En Mejoramiento Social C3	S	3,000,000.00	0.00	3,000,000.00	0.00	0.00	0.00
01	0187		10.01.0001	Construcción de Drenaje Pluvial Aceras Contenes y Alumbrado. En 27 de Febrero C3	S	3,000,000.00	0.00	3,000,000.00	0.00	0.00	0.00
01	0188		10.01.0001	Aceras y contenes imbormales iluminación de áreas públicas en María Auxiliadora C3	S	3,000,000.00	0.00	3,000,000.00	0.00	0.00	0.00
01	0189		10.01.0001	Alumbrado aceras y contenes remozamiento de agrucudegua en Gualay C3	S	3,000,000.00	0.00	3,000,000.00	0.00	0.00	0.00
01	0190		10.01.0001	Solución de drenaje iluminación de área pública y aceras y contenes en Villa María C3	S	3,000,000.00	0.00	3,000,000.00	0.00	0.00	0.00
01	0191		10.01.0001	Construcción Aceras Contenes y Asfaltado correspondiente al PPM (3ra Etapa).C1 C2 C3	S	8,231,965.81	0.00	8,231,965.81	0.00	1,949,159.18	1,949,159.18
01	0192		10.01.0001	Aceras y Contenes Parque Coral	N	766,328.60	45,772.45	812,101.05	0.00	0.00	0.00
01	0193		10.01.0001	Solución de drenaje lluvia aceras contenes y badenes y reductores de velocidad en Atala C1	S	3,000,000.00	0.00	3,000,000.00	0.00	0.00	0.00
01	0194		10.01.0001	Reconstr. Aceras y Contenes Gazcue - Zona Universitaria - Robles - Julia C1	N	0.00	21,018,152.33	21,018,152.33	0.00	0.00	0.00
01	0195		10.01.0001	Reconstruc. Aceras y Contenes Esperilla - Robles - Gazcue C1	N	0.00	23,411,327.60	23,411,327.60	0.00	0.00	0.00
01	0196		10.01.0001	Reconstruc Aceras y Contenes Zona Univ - Julia - Paz - Naco - Serralles C1	N	0.00	16,576,178.55	16,576,178.55	0.00	0.00	0.00
01	0197		10.01.0001	Reconstruc Aceras y Contenes Evaristo Morales - Julieta - Carmelita C1	N	0.00	12,634,953.23	12,634,953.23	0.00	0.00	0.00
01	0198		10.01.0001	Reconstruc Aceras y Contenes Piantini C1	N	0.00	19,937,073.87	19,937,073.87	0.00	0.00	0.00
01	0199		10.01.0001	Reconstruc Aceras y Contenes Los Rios Ave Juan Ma Lora (Proceres - Colombia) C2	N	0.00	11,789,085.71	11,789,085.71	0.00	0.00	0.00
01	0200		10.01.0001	Reconstruc Aceras y Contenes Mirador de Los Girasoles C2 C/Rafael Urea Hna. Patricia Mirabal Minerba Mirabal	N	0.00	1,902,630.17	1,902,630.17	0.00	0.00	0.00
01	0201		10.01.0001	Reconstrucción Aceras y Contenes Parque los Restauradores C1	N	0.00	1,183,756.71	1,183,756.71	0.00	0.00	0.00
01	0202		10.01.0001	Reconstrucción Aceras y Contenes Parque Av. Jos Contreras Esq. Av. Italia C1	N	0.00	1,199,043.32	1,199,043.32	0.00	0.00	0.00
01	0203		10.01.0001	Reconstrucción Aceras y Contenes Parque Renacimiento Calle San Miguel C1	N	0.00	406,483.47	406,483.47	0.00	0.00	0.00
01	0204		10.01.0001	Reconstrucción Aceras y Contenes Gazcue Av. Pasteur C1	N	0.00	10,359,425.64	10,359,425.64	0.00	0.00	0.00
01	0205		10.01.0001	Reconstrucción Aceras y Contenes Esperilla (C/Pedro Henrquez Urea - Lincoln - Alma Mater) C1	N	0.00	9,961,103.74	9,961,103.74	0.00	0.00	0.00

ELABORADOR POR

REVISADO POR

AUTORIZADO POR

MINISTERIO DE HACIENDA
CENTRALIZACIÓN DE LA INFORMACIÓN FINANCIERA DEL ESTADO
EJECUCION DE GASTO POR PROYECTO Y OBRA
CORRESPONDIENTE AL TRIMESTRE 1 (ENERO-MARZO) DEL PERIODO 2022

Código				CONCEPTO DEFINICION	Ejecución Presupuesto del Año				Ejecución Financiera Trimestral				
Proyecto	Obra	Código Snip	Ubicación Geográfica		Participativa	Original	Modificaciones Acumuladas	Vigente	Devengado Trimestres Anteriores	Devengado en el Trimestre	Devengado a la Fecha		
1	2	3	4	5	6	7	8	9=7+8	10	11	12		
FORM. EP-05													
CODIGO DEL CAPITULO:				7001								ESTADO: Aprobado	
DENOMINACION:				AYUNTAMIENTO DEL DISTRITO NACIONAL									
01	0206		10.01.0001	Reconstruccin Aceras y Contenes Cristo Rey (Av. Ortega y Gasset hasta Nicolas de Ovando) C2	N	0.00	8,395,409.72	8,395,409.72	0.00	0.00	0.00		
01	0207		10.01.0001	Constr. de Asf. de calle y Solucin de Drenaje en Mercado Nuevo Sect. Villas Agricolas C3	N	0.00	16,373,058.30	16,373,058.30	0.00	3,274,611.66	3,274,611.66		
02				Reparación y Acondicionamiento de Vias de Comunicación		11,800,000.00	159,567,889.41	171,367,889.41	0.00	37,708,642.58	37,708,642.58		
02	0054		10.01.0001	Readecuacin Entorno Zona Universitaria de la C1	N	700,000.00	0.00	700,000.00	0.00	0.00	0.00		
02	0057		10.01.0001	Pavimentacin de Callejones La Agustinita C2	S	600,000.00	0.00	600,000.00	0.00	4,043.96	4,043.96		
02	0061		10.01.0001	Pavimentacin de Calle Principal Santa Teresa C2	S	1,000,000.00	0.00	1,000,000.00	0.00	0.00	0.00		
02	0065		10.01.0001	Pavimentacin de Callejones La Zurza C3	S	1,500,000.00	0.00	1,500,000.00	0.00	1,500,000.00	1,500,000.00		
02	0066		10.01.0001	Intervencin Zona Av. Duarte con Pars C3	N	0.00	161,755,002.14	161,755,002.14	0.00	33,081,631.29	33,081,631.29		
02	0069		10.01.0001	Bacheo calles (Mej. Social) C3	S	2,000,000.00	0.00	2,000,000.00	0.00	0.00	0.00		
02	0070		10.01.0001	Terminacin de puente calles aceras y contenes (El Macuto La Puya Antigua Arenita) C2	S	0.00	2,310,080.06	2,310,080.06	0.00	2,310,080.06	2,310,080.06		
02	0071		10.01.0001	Bacheo de los Callejones Drenaje Pluvial y Reparacin de cancha en San Carlos C1.	S	3,000,000.00	-2,310,080.06	689,919.94	0.00	0.00	0.00		
02	0072		10.01.0001	Reparacin C/La Tableta Bacheo C/Madre Vieja y C/Don Tano. En El Manzano C2.	S	3,000,000.00	-3,000,000.00	0.00	0.00	0.00	0.00		
02	0073		10.01.0001	Bacheo en diferentes Calles del Distrito Nacional Circ. No.1 2 y 3	N	0.00	812,887.27	812,887.27	0.00	812,887.27	812,887.27		
04				Reparación de Instalaciones Deportivas		9,788,377.75	-3,000,000.00	6,788,377.75	0.00	0.00	0.00		
04	0059		10.01.0001	Reconstruccin de Cancha Los Paralejos C2.	N	788,377.75	0.00	788,377.75	0.00	0.00	0.00		
04	0060		10.01.0001	Arreglo Total de Baos Gradas Gazebo e Instalaciones Deportivas Club La Paz En La Paz C1.	S	3,000,000.00	0.00	3,000,000.00	0.00	0.00	0.00		
04	0061		10.01.0001	Techo de la Cancha Limpieza de caada y Remodelacin de La Fundacin La Puya C2	S	3,000,000.00	0.00	3,000,000.00	0.00	0.00	0.00		
04	0062		10.01.0001	Reconstruccin del Play Parq. de la Av. Del Rio y Salon Multiuso. Los Girasoles C2.	S	3,000,000.00	-3,000,000.00	0.00	0.00	0.00	0.00		
05				Construcción Instalaciones Recreativas		20,695,673.12	137,265,554.45	157,961,227.57	0.00	0.00	0.00		
05	0054		10.01.0001	Construccin de Parque Temtico Musical en la Urb. Corimar KM 9 1/2 Av. Independencia	N	4,400,000.00	-4,400,000.00	0.00	0.00	0.00	0.00		
05	0065		10.01.0001	Remodelacin Parque Bosque De La Vida Urbanizacin Las Avenidas Los Ros C2	N	2,795,673.12	-960,464.10	1,835,209.02	0.00	0.00	0.00		
05	0067		10.01.0001	Construccin Parque Lineal Lincoln - Proceres - Republica De Argentina - Los Conquistadores. Etapa I	N	0.00	126,460,256.82	126,460,256.82	0.00	0.00	0.00		
05	0068		10.01.0001	Parque Lineal Urb. Fernandez C1.	N	0.00	20,665,761.73	20,665,761.73	0.00	0.00	0.00		
05	0069		10.01.0001	Construccin de area para Foodtruck SD Los Rios Snto Domingo. C2	N	4,500,000.00	-4,500,000.00	0.00	0.00	0.00	0.00		
05	0070		10.01.0001	Reparacin de Aceras y Contenes Remozamiento del Parque en Jose Contreras C1	S	3,000,000.00	0.00	3,000,000.00	0.00	0.00	0.00		
05	0071		10.01.0001	Parque Recreativo y Pared Perimetral del Club Orlando M. Solucin Drenaje Pluvial En Mata Hambre C1	S	3,000,000.00	0.00	3,000,000.00	0.00	0.00	0.00		
05	0072		10.01.0001	Parque los guandules alumbrado escalones y callejones en Los Guandules C3	S	3,000,000.00	0.00	3,000,000.00	0.00	0.00	0.00		
06				Reparación Instalaciones Recreativas		35,292,679.46	-5,911,473.07	29,381,206.39	0.00	2,179,646.55	2,179,646.55		
06	0058		10.01.0001	Remozamiento Parque La Chorrera	N	2,269,618.87	0.00	2,269,618.87	0.00	0.00	0.00		

ELABORADOR POR

REVISADO POR

AUTORIZADO POR

MINISTERIO DE HACIENDA
CENTRALIZACIÓN DE LA INFORMACIÓN FINANCIERA DEL ESTADO
EJECUCION DE GASTO POR PROYECTO Y OBRA
CORRESPONDIENTE AL TRIMESTRE 1 (ENERO-MARZO) DEL PERIODO 2022

FORM. EP-05				ESTADO: Aprobado							
CODIGO DEL CAPITULO: 7001											
DENOMINACION: AYUNTAMIENTO DEL DISTRITO NACIONAL											
Código				CONCEPTO DEFINICION	Ejecución Presupuesto del Año				Ejecución Financiera Trimestral		
Proyecto	Obra	Código Snip	Ubicación Geográfica		Participativa	Original	Modificaciones Acumuladas	Vigente	Devengado Trimestres Anteriores	Devengado en el Trimestre	Devengado a la Fecha
1	2	3	4	5	6	7	8	9=7+8	10	11	12
06	0066		10.01.0001	Reparacin Parque Urb. Velazcasa C1	N	666,533.44	-88,823.41	577,710.03	0.00	0.00	0.00
06	0076		10.01.0001	Remozamiento de la Plazoleta Pea Gmez C3	N	1,450,000.00	0.00	1,450,000.00	0.00	0.00	0.00
06	0079		10.01.0001	Reconstruccin parque Agua Dulce en el Sector Maria Auxiliadora	N	0.00	960,464.10	960,464.10	0.00	960,464.10	960,464.10
06	0080		10.01.0001	Remozamiento parque Evaristo Morales C1	N	5,700,000.00	0.00	5,700,000.00	0.00	1,219,182.45	1,219,182.45
06	0081		10.01.0001	Reconstruccin de parque Av. Jos Contreras esq. Italia C1.	N	1,140,835.80	-1,140,835.80	0.00	0.00	0.00	0.00
06	0082		10.01.0001	Remozamiento Parque Los Restauradores C1.	N	1,997,697.64	-1,997,697.64	0.00	0.00	0.00	0.00
06	0083		10.01.0001	Remozamiento Plaza Simn Bolvar C1.	N	3,000,000.00	0.00	3,000,000.00	0.00	0.00	0.00
06	0084		10.01.0001	Reconstruccin de Parque Mar Azul C1.	N	3,644,580.32	-3,644,580.32	0.00	0.00	0.00	0.00
06	0085		10.01.0001	Remozamiento Plaza Independencia C1.	N	423,413.39	0.00	423,413.39	0.00	0.00	0.00
06	0086		10.01.0001	Remozamiento Parques Drenaje Pluvial y Alcantarillados Y Pintar Club Gad Honduras C1	S	3,000,000.00	0.00	3,000,000.00	0.00	0.00	0.00
06	0087		10.01.0001	Remozamiento del Parque Los Pica Piedra Drenaje Pluvial Alumbrado y Camaras en Ensanche Quisqueya C1	S	3,000,000.00	0.00	3,000,000.00	0.00	0.00	0.00
06	0088		10.01.0001	Solucin de Drenaje Pluvial Remozamiento en parque Verja de Malla Ciclonica. En Km. 7 de la Independencia C1.	S	3,000,000.00	0.00	3,000,000.00	0.00	0.00	0.00
06	0089		10.01.0001	Remozamiento del club rafael leonidas solano remozamiento del parque cancha y entrada de san ignacio en Guachupita C3	S	3,000,000.00	0.00	3,000,000.00	0.00	0.00	0.00
06	0090		10.01.0001	Alumbrado publico solucion de drenaje puvial remozamiento parque canquia en La Cienaga C3	S	3,000,000.00	0.00	3,000,000.00	0.00	0.00	0.00
07				Construcción Infraestructuras Culturales, Educativas , Religiosas y Funebre		10,767,005.92	0.00	10,767,005.92	0.00	1,069,094.01	1,069,094.01
07	0059		10.01.0001	Biblioteca Manganagua C1	N	1,767,005.92	0.00	1,767,005.92	0.00	0.00	0.00
07	0064		10.01.0001	Construccin Centro Futuro	N	9,000,000.00	0.00	9,000,000.00	0.00	1,069,094.01	1,069,094.01
08				Reparación Infraestructuras Culturales, Educativas , Religiosas y Funebre		13,952,586.22	-812,887.27	13,139,698.95	0.00	0.00	0.00
08	0054		10.01.0001	Adecuacin y equipamiento de Biblioteca Infantil y Escuela de Msica en Villas Agrcolas	N	300,000.00	0.00	300,000.00	0.00	0.00	0.00
08	0070		10.01.0001	Reconstruccin de Parroquia Sagrado Corazn de Jess Villa Juana C3	N	1,652,586.22	-812,887.27	839,698.95	0.00	0.00	0.00
08	0078		10.01.0001	Remosamiento Multi-Usos Y Badenes para el Sector en 30 de Mayo C1	S	3,000,000.00	0.00	3,000,000.00	0.00	0.00	0.00
08	0079		10.01.0001	Reparacin Club Los Praditos Drenaje Pluvial y Camaras de Seguridad Praditos C1.	S	3,000,000.00	0.00	3,000,000.00	0.00	0.00	0.00
08	0080		10.01.0001	Solucin de drenaje reductor de velocidad escuela laboral en Villa Francisca C3	S	3,000,000.00	0.00	3,000,000.00	0.00	0.00	0.00
08	0081		10.01.0001	Remozamiento del Club Los Pioneros en Villas Agrícolas C3	S	3,000,000.00	0.00	3,000,000.00	0.00	0.00	0.00
11				Construcción Infraestructuras Urbanísticas y Ornamentales		6,000,000.00	37,796,747.00	43,796,747.00	0.00	8,159,349.40	8,159,349.40
11	0062		10.01.0001	Construccin de Entradas a La Ciudad	N	0.00	40,796,747.00	40,796,747.00	0.00	8,159,349.40	8,159,349.40
11	0063		10.01.0001	Contruccin Muro Contencin C/Los Manejos de Lino Bacheo Callejones Terminacin Casa Comunal. La Hondonada C2.	S	3,000,000.00	-3,000,000.00	0.00	0.00	0.00	0.00
11	0064		10.01.0001	Iluminacion del sector pavimentacion de la c/ peatonal construccion y embellezimiento isleta en Las Caitas C3	S	3,000,000.00	0.00	3,000,000.00	0.00	0.00	0.00
12				Reparación Infraestructuras Urbanísticas		16,866,159.85	0.00	16,866,159.85	0.00	0.00	0.00

ELABORADOR POR

REVISADO POR

AUTORIZADO POR

MINISTERIO DE HACIENDA
CENTRALIZACIÓN DE LA INFORMACIÓN FINANCIERA DEL ESTADO
EJECUCION DE GASTO POR PROYECTO Y OBRA
CORRESPONDIENTE AL TRIMESTRE 1 (ENERO-MARZO) DEL PERIODO 2022

Código				CONCEPTO DEFINICION	Ejecución Presupuesto del Año				Ejecución Financiera Trimestral		
Proyecto	Obra	Código Snip	Ubicación Geográfica		Participativa	Original	Modificaciones Acumuladas	Vigente	Devengado Trimestres Anteriores	Devengado en el Trimestre	Devengado a la Fecha
1	2	3	4	5	6	7	8	9=7+8	10	11	12
12	0060		10.01.0001	Embellacimiento edificios Av. Mximo Gmez con Calle 38 La Zurza C3 / Camara de seguridad	N	13,866,159.85	0.00	13,866,159.85	0.00	0.00	0.00
12	0061		10.01.0001	Reparacin de Escalones Desague y Canaleta. En Los Galindos C2.	S	3,000,000.00	0.00	3,000,000.00	0.00	0.00	0.00
13				Construcción Edificaciones Municipales		6,929,229.43	-5,731,514.19	1,197,715.24	0.00	0.00	0.00
13	0052		10.01.0001	Oficina Administrativa en Villa Consuelo C3	N	1,197,715.24	0.00	1,197,715.24	0.00	0.00	0.00
13	0057		10.01.0001	Construccin Almacn av. Dr. Defill Ensanche Quisqueya C1	N	5,731,514.19	-5,731,514.19	0.00	0.00	0.00	0.00
14				Reparación Edificaciones Municipales		20,137,085.22	0.00	20,137,085.22	0.00	0.00	0.00
14	0051		10.01.0001	Remodelacion y acondicionamiento de diversas reas de Edificio Sede del ADN -Palacio Municipal C1.	N	5,193,184.64	0.00	5,193,184.64	0.00	0.00	0.00
14	0053		10.01.0001	Impermeabilizacion de techos en Palacio Municipal	N	14,943,900.58	0.00	14,943,900.58	0.00	0.00	0.00
15				Construcción en Cementerios		0.00	1,295,788.31	1,295,788.31	0.00	1,295,788.31	1,295,788.31
15	0051		10.01.0001	Construccin de Verjas del Cementerio De La Av. maximo Gomez D.N.	N	0.00	1,295,788.31	1,295,788.31	0.00	1,295,788.31	1,295,788.31
16				Reparación en Cementerios		7,324,160.00	-3,511,051.36	3,813,108.64	0.00	0.00	0.00
16	0051		10.01.0001	Remozamiento cementerio Av. Independencia C1.	N	7,324,160.00	-3,511,051.36	3,813,108.64	0.00	0.00	0.00
17				Construcción Instalaciones Productivas		0.00	53,580,248.18	53,580,248.18	0.00	0.00	0.00
17	0051		10.01.0001	Construccin Mdulos Duarte Con Paris C3	N	0.00	53,580,248.18	53,580,248.18	0.00	0.00	0.00
21				Construcción de Infraestructuras sanitarias y medio ambiente		22,078,799.97	22,648,884.57	44,727,684.54	0.00	800,963.37	800,963.37
21	0056		10.01.0001	Construccin Drenaje Pluvial y Alcantarillado para El Presupuesto Participativo Municipal C1 C2 y C3	S	6,519,225.16	0.00	6,519,225.16	0.00	0.00	0.00
21	0081		10.01.0001	Construccin de Varios Filtrantes en el D.N. C1 C2 y C3.	N	6,559,574.81	0.00	6,559,574.81	0.00	800,963.37	800,963.37
21	0083		10.01.0001	Construccin de Filtrante Bao en la Costa e Iluminacin del Parque En Tropical C1.	S	3,000,000.00	0.00	3,000,000.00	0.00	0.00	0.00
21	0084		10.01.0001	Iluminacion en general filtrante y camaras de vigilancia en Villa Consuelo C3	S	3,000,000.00	0.00	3,000,000.00	0.00	0.00	0.00
21	0085		10.01.0001	Iluminacin Drenaje y Acera Y Contenes en el 24 de Abril C3	S	3,000,000.00	0.00	3,000,000.00	0.00	0.00	0.00
21	0086		10.01.0001	Sistema Pluvial y Drenaje Parque Fernandez C1.	N	0.00	22,648,884.57	22,648,884.57	0.00	0.00	0.00
22				Reparación de Infraestructuras sanitarias y medio ambiente		15,117,668.00	0.00	15,117,668.00	0.00	0.00	0.00
22	0053		10.01.0001	Mantenimiento Pozo Tubular e Instalacin de Bomba Sumergible en Templo Jehov Shalom en Gualey C3	N	117,668.00	0.00	117,668.00	0.00	0.00	0.00
22	0056		10.01.0001	Hoyo defondado Reconstruccin Drenaje y Escalera Identif. En Enriquillo KM 8 C1.	S	3,000,000.00	0.00	3,000,000.00	0.00	0.00	0.00
22	0057		10.01.0001	Limpieza de Imbornales y Drenaje en Manganagua C1	S	3,000,000.00	0.00	3,000,000.00	0.00	0.00	0.00
22	0058		10.01.0001	Drenaje Sanitario e Imbornal Remozamiento del Club Acufrosa y Callejones. Ensanche Kennedy C2.	S	3,000,000.00	0.00	3,000,000.00	0.00	0.00	0.00
22	0059		10.01.0001	Limpieza y Reparacin de Imbornales Iluminacin y Camara de Vigilancia En Ensanche Luperon C3	S	3,000,000.00	0.00	3,000,000.00	0.00	0.00	0.00
22	0060		10.01.0001	Sealizacin de las calles sealizacin del parque de la mujer y solucion de drenaje en Villa Juana C3	S	3,000,000.00	0.00	3,000,000.00	0.00	0.00	0.00
24				Construcción de Infraestructuras Hidráulicas		3,000,000.00	0.00	3,000,000.00	0.00	0.00	0.00

ELABORADOR POR

REVISADO POR

AUTORIZADO POR

MINISTERIO DE HACIENDA
CENTRALIZACIÓN DE LA INFORMACIÓN FINANCIERA DEL ESTADO
EJECUCION DE GASTO POR PROYECTO Y OBRA
CORRESPONDIENTE AL TRIMESTRE 1 (ENERO-MARZO) DEL PERIODO 2022

FORM. EP-05				ESTADO: Aprobado							
CODIGO DEL CAPITULO: 7001											
DENOMINACION: AYUNTAMIENTO DEL DISTRITO NACIONAL											
Código				CONCEPTO DEFINICION	Ejecución Presupuesto del Año				Ejecución Financiera Trimestral		
Proyecto	Obra	Código Snip	Ubicación Geográfica		Participativa	Original	Modificaciones Acumuladas	Vigente	Devengado Trimestres Anteriores	Devengado en el Trimestre	Devengado a la Fecha
1	2	3	4	5	6	7	8	9=7+8	10	11	12
24	0053		10.01.0001	Caadas: eduardo brito corremos y la trinitaria pavimentacion de callejones en Simon Bolivar C3	S	3,000,000.00	0.00	3,000,000.00	0.00	0.00	0.00
Total General						356,719,028.64	753,465,378.08	1,110,184,406.72	0.00	88,863,051.17	88,863,051.17


ELABORADOR POR




REVISADO POR




AUTORIZADO POR



MINISTERIO DE HACIENDA
CENTRALIZACIÓN DE LA INFORMACIÓN FINANCIERA DEL ESTADO
EJECUCION DE GASTO POR PROYECTO Y OBRA
CORRESPONDIENTE AL TRIMESTRE 1 (ENERO-MARZO) DEL PERIODO 2022

FORM. EP-05				ESTADO: Aprobado							
CODIGO DEL CAPITULO: 7001											
DENOMINACION: AYUNTAMIENTO DEL DISTRITO NACIONAL											
Código				CONCEPTO DEFINICION	Ejecución Presupuesto del Año				Ejecución Financiera Trimestral		
Proyecto	Obra	Código Snip	Ubicación Geográfica		Participativa	Original	Modificaciones Acumuladas	Vigente	Pagado Trimestres Anteriores	Pagado en el Trimestre	Pagado a la Fecha
1	2	3	4	5	6	7	8	9=7+8	10	11	12
01				Construcción de Vías de Comunicación y Anexos		156,969,603.70	360,277,192.05	517,246,795.75	0.00	35,700,407.77	35,700,407.77
01	0073	10.01.0001		CONSTRUCCIN DE ACERAS CONTENES ASFALTADO PARROQUIA SANTISIMA TRINIDAD	N	1,501,404.81	-1,295,788.31	205,616.50	0.00	0.00	0.00
01	0081	10.01.0001		Construccion Aceras Contenes Y Policas Acostados Ensanche Quisqueya	N	3,247,341.63	217,605.52	3,464,947.15	0.00	0.00	0.00
01	0087	10.01.0001		Construccion De Aceras Y Contenes Residencial Ortega Y Gasset (Frente Al Alberque Olimpico) C2	N	3,270,921.26	-3,270,921.26	0.00	0.00	0.00	0.00
01	0090	10.01.0001		Construccion Parque Aceras Y Contenes Av. Reyes Catlicos En El Caliche Sector Cristo Rey C2	N	8,557,058.49	-1,097,079.95	7,459,978.54	0.00	0.00	0.00
01	0111	10.01.0001		Construccion de Badenes Honduras del Oeste C1	S	800,000.00	0.00	800,000.00	0.00	0.00	0.00
01	0118	10.01.0001		Construccion de Aceras y Contenes e Intervencion de callejn Arvelo Perantuen C2	S	1,000,000.00	0.00	1,000,000.00	0.00	0.00	0.00
01	0125	10.01.0001		Construccion de aceras y contenes Gualey C3	S	1,100,000.00	0.00	1,100,000.00	0.00	0.00	0.00
01	0131	10.01.0001		Construccion de Aceras y Contenes San Carlos C1	S	1,800,000.00	0.00	1,800,000.00	0.00	0.00	0.00
01	0148	10.01.0001		Construccion Aceras Contenes Y Gazebo Parque Mirador De Los Girasoles C2	N	2,509,416.06	-2,509,416.06	0.00	0.00	0.00	0.00
01	0150	10.01.0001		Paseo Maritimo 3era etapa	N	22,729,939.69	0.00	22,729,939.69	0.00	21,993,812.98	21,993,812.98
01	0152	10.01.0001		Aceras de la calle Respaldo 21 esq. Calle 34 (Villas Agrocolas) C3	S	2,000,000.00	0.00	2,000,000.00	0.00	2,000,000.00	2,000,000.00
01	0153	10.01.0001		Construccion de aceras y contenes (El Caliche de Cristo Rey) C2	S	500,000.00	0.00	500,000.00	0.00	0.00	0.00
01	0154	10.01.0001		Reparacin de aceras y contenes (Los Peralejos) C2	S	2,000,000.00	-1,613,747.33	386,252.67	0.00	0.00	0.00
01	0157	10.01.0001		Reparacin aceras y verja perimetral de la cancha (Evarsito Morales) C1	S	1,000,000.00	0.00	1,000,000.00	0.00	0.00	0.00
01	0159	10.01.0001		Reparacin aceras y contenes de las calles Coronel F.Dominguez Guayacanes y Primera (Claret) C1	S	1,000,000.00	0.00	1,000,000.00	0.00	0.00	0.00
01	0161	10.01.0001		Construccion Aceras Y Contenes En Permetro Cementerio Mximo Gmez C3	N	1,250,000.00	88,823.41	1,338,823.41	0.00	0.00	0.00
01	0164	10.01.0001		Construccion de Aceras en el entorno de la Escuela Varias Luces Ensanche Espailat C3	N	2,822,821.97	-1,853,077.77	969,744.20	0.00	0.00	0.00
01	0165	10.01.0001		Colocacin de Reductores de Velocidad frente a la Iglesia San Elías Av. Pedro Livio Cedeo esq. Mar. C3	N	335,132.53	0.00	335,132.53	0.00	0.00	0.00
01	0167	10.01.0001		Constuccion de Aceras y Contenes en el Ens. Naco y Sector Gazcue. C1	N	13,547,272.85	0.00	13,547,272.85	0.00	6,818,235.80	6,818,235.80
01	0168	10.01.0001		Construccion de Aceras Y Contenes y Remodelacin de Parque Lote1 2 y 3 (1ra Etapa) PPM	S	0.00	1,613,747.33	1,613,747.33	0.00	1,613,747.33	1,613,747.33
01	0169	10.01.0001		Construccion Malecon 4ta Etapa	N	0.00	220,289,076.18	220,289,076.18	0.00	0.00	0.00
01	0170	10.01.0001		Construccion de Aceras y Contenes e Iluminacin Interconexin de Aguas Pluv. y Res. En Miramar C1	S	3,000,000.00	0.00	3,000,000.00	0.00	0.00	0.00
01	0171	10.01.0001		Construccion de aceras y Contenes Sector María Auxiliadora. (Todo su Entorno) C3	N	14,000,000.00	1,887,573.78	15,887,573.78	0.00	0.00	0.00
01	0172	10.01.0001		Aceras Contenes y Rampas Postes de Iluminacin Lamparas y Camaras de Vigilancia En Ciudad Nueva C1	S	3,000,000.00	0.00	3,000,000.00	0.00	0.00	0.00
01	0173	10.01.0001		Camara de seguridad Iluminacin Acera Y contenes. En Ciudad Universitaria C1.	S	3,000,000.00	0.00	3,000,000.00	0.00	0.00	0.00
01	0174	10.01.0001		Aceras y Contenes en C/San Valentin C/Paraiso y C/Domingo Cerrano En Fundacin C1.	S	3,000,000.00	-3,000,000.00	0.00	0.00	0.00	0.00
01	0175	10.01.0001		Remozamiento completo Acera y Contenes Fidel Ferreira Drenaje Pluvial Bacheo de la calle. La Fe C2	S	3,000,000.00	0.00	3,000,000.00	0.00	0.00	0.00
01	0176	10.01.0001		Aceras y Contenes Solucion de Drenaje Pluvial. En Cristo Rey C2.	S	3,000,000.00	0.00	3,000,000.00	0.00	0.00	0.00

ELABORADOR POR

REVISADO POR

AUTORIZADO POR

MINISTERIO DE HACIENDA
CENTRALIZACIÓN DE LA INFORMACIÓN FINANCIERA DEL ESTADO
EJECUCION DE GASTO POR PROYECTO Y OBRA
CORRESPONDIENTE AL TRIMESTRE 1 (ENERO-MARZO) DEL PERIODO 2022

Código				CONCEPTO DEFINICION	Ejecución Presupuesto del Año				Ejecución Financiera Trimestral		
Proyecto	Obra	Código Snip	Ubicación Geográfica		Participativa	Original	Modificaciones Acumuladas	Vigente	Pagado Trimestres Anteriores	Pagado en el Trimestre	Pagado a la Fecha
1	2	3	4	5	6	7	8	9=7+8	10	11	12
01	0206		10.01.0001	Reconstruccin Aceras y Contenes Cristo Rey (Av. Ortega y Gasset hasta Nicolas de Ovando) C2	N	0.00	8,395,409.72	8,395,409.72	0.00	0.00	0.00
01	0207		10.01.0001	Constr. de Asf. de calle y Solucin de Drenaje en Mercado Nuevo Sect. Villas Agricolas C3	N	0.00	16,373,058.30	16,373,058.30	0.00	3,274,611.66	3,274,611.66
02				Reparación y Acondicionamiento de Vias de Comunicación		11,800,000.00	159,567,889.41	171,367,889.41	0.00	35,398,562.52	35,398,562.52
02	0054		10.01.0001	Readecuacin Entorno Zona Universitaria de la C1	N	700,000.00	0.00	700,000.00	0.00	0.00	0.00
02	0057		10.01.0001	Pavimentacin de Callejones La Agustinita C2	S	600,000.00	0.00	600,000.00	0.00	4,043.96	4,043.96
02	0061		10.01.0001	Pavimentacin de Calle Principal Santa Teresa C2	S	1,000,000.00	0.00	1,000,000.00	0.00	0.00	0.00
02	0065		10.01.0001	Pavimentacin de Callejones La Zurza C3	S	1,500,000.00	0.00	1,500,000.00	0.00	1,500,000.00	1,500,000.00
02	0066		10.01.0001	Intervencin Zona Av. Duarte con Pars C3	N	0.00	161,755,002.14	161,755,002.14	0.00	33,081,631.29	33,081,631.29
02	0069		10.01.0001	Bacheo calles (Mej. Social) C3	S	2,000,000.00	0.00	2,000,000.00	0.00	0.00	0.00
02	0070		10.01.0001	Terminacin de puente calles aceras y contenes (El Macuto La Puya Antigua Arenita) C2	S	0.00	2,310,080.06	2,310,080.06	0.00	0.00	0.00
02	0071		10.01.0001	Bacheo de los Callejones Drenaje Pluvial y Reparacin de cancha en San Carlos C1.	S	3,000,000.00	-2,310,080.06	689,919.94	0.00	0.00	0.00
02	0072		10.01.0001	Reparacin C/La Tableta Bacheo C/Madre Vieja y C/Don Tano. En El Manzano C2.	S	3,000,000.00	-3,000,000.00	0.00	0.00	0.00	0.00
02	0073		10.01.0001	Bacheo en diferentes Calles del Distrito Nacional Circ. No.1 2 y 3	N	0.00	812,887.27	812,887.27	0.00	812,887.27	812,887.27
04				Reparación de Instalaciones Deportivas		9,788,377.75	-3,000,000.00	6,788,377.75	0.00	0.00	0.00
04	0059		10.01.0001	Reconstruccin de Cancha Los Paralejos C2.	N	788,377.75	0.00	788,377.75	0.00	0.00	0.00
04	0060		10.01.0001	Arreglo Total de Baos Gradas Gazebo e Instalaciones Deportivas Club La Paz En La Paz C1.	S	3,000,000.00	0.00	3,000,000.00	0.00	0.00	0.00
04	0061		10.01.0001	Techo de la Cancha Limpieza de caada y Remodelacin de La Fundacin La Puya C2	S	3,000,000.00	0.00	3,000,000.00	0.00	0.00	0.00
04	0062		10.01.0001	Reconstruccin del Play Parq. de la Av. Del Rio y Salon Multiuso. Los Girasoles C2.	S	3,000,000.00	-3,000,000.00	0.00	0.00	0.00	0.00
05				Construcción Instalaciones Recreativas		20,695,673.12	137,265,554.45	157,961,227.57	0.00	0.00	0.00
05	0054		10.01.0001	Construccin de Parque Temtico Musical en la Urb. Corimar KM 9 1/2 Av. Independencia	N	4,400,000.00	-4,400,000.00	0.00	0.00	0.00	0.00
05	0065		10.01.0001	Remodelacin Parque Bosque De La Vida Urbanizacin Las Avenidas Los Ros C2	N	2,795,673.12	-960,464.10	1,835,209.02	0.00	0.00	0.00
05	0067		10.01.0001	Construccin Parque Lineal Lincoln - Proceres - Republica De Argentina - Los Conquistadores. Etapa I	N	0.00	126,460,256.82	126,460,256.82	0.00	0.00	0.00
05	0068		10.01.0001	Parque Lineal Urb. Fernandez C1.	N	0.00	20,665,761.73	20,665,761.73	0.00	0.00	0.00
05	0069		10.01.0001	Construccin de area para Foodtruck SD Los Rios Snto Domingo. C2	N	4,500,000.00	-4,500,000.00	0.00	0.00	0.00	0.00
05	0070		10.01.0001	Reparacin de Aceras y Contenes Remozamiento del Parque en Jose Contreras C1	S	3,000,000.00	0.00	3,000,000.00	0.00	0.00	0.00
05	0071		10.01.0001	Parque Recreativo y Pared Perimetral del Club Orlando M. Solucin Drenaje Pluvial En Mata Hambre C1	S	3,000,000.00	0.00	3,000,000.00	0.00	0.00	0.00
05	0072		10.01.0001	Parque los guandules alumbrado escalones y callejones en Los Guandules C3	S	3,000,000.00	0.00	3,000,000.00	0.00	0.00	0.00
06				Reparación Instalaciones Recreativas		35,292,679.46	-5,911,473.07	29,381,206.39	0.00	1,219,182.45	1,219,182.45
06	0058		10.01.0001	Remozamiento Parque La Chorrera	N	2,269,618.87	0.00	2,269,618.87	0.00	0.00	0.00

ELABORADOR POR

REVISADO POR

AUTORIZADO POR

MINISTERIO DE HACIENDA
CENTRALIZACIÓN DE LA INFORMACIÓN FINANCIERA DEL ESTADO
EJECUCION DE GASTO POR PROYECTO Y OBRA
CORRESPONDIENTE AL TRIMESTRE 1 (ENERO-MARZO) DEL PERIODO 2022

Código				CONCEPTO DEFINICION	Ejecución Presupuesto del Año				Ejecución Financiera Trimestral		
Proyecto	Obra	Código Snip	Ubicación Geográfica		Participativa	Original	Modificaciones Acumuladas	Vigente	Pagado Trimestres Anteriores	Pagado en el Trimestre	Pagado a la Fecha
1	2	3	4	5	6	7	8	9=7+8	10	11	12
06	0066		10.01.0001	Reparacin Parque Urb. Velazcasa C1	N	666,533.44	-88,823.41	577,710.03	0.00	0.00	0.00
06	0076		10.01.0001	Remozamiento de la Plazoleta Pea Gmez C3	N	1,450,000.00	0.00	1,450,000.00	0.00	0.00	0.00
06	0079		10.01.0001	Reconstruccin parque Agua Dulce en el Sector Maria Auxiliadora	N	0.00	960,464.10	960,464.10	0.00	0.00	0.00
06	0080		10.01.0001	Remozamiento parque Evaristo Morales C1	N	5,700,000.00	0.00	5,700,000.00	0.00	1,219,182.45	1,219,182.45
06	0081		10.01.0001	Reconstruccin de parque Av. Jos Contreras esq. Italia C1.	N	1,140,835.80	-1,140,835.80	0.00	0.00	0.00	0.00
06	0082		10.01.0001	Remozamiento Parque Los Restauradores C1.	N	1,997,697.64	-1,997,697.64	0.00	0.00	0.00	0.00
06	0083		10.01.0001	Remozamiento Plaza Simn Bolvar C1.	N	3,000,000.00	0.00	3,000,000.00	0.00	0.00	0.00
06	0084		10.01.0001	Reconstruccin de Parque Mar Azul C1.	N	3,644,580.32	-3,644,580.32	0.00	0.00	0.00	0.00
06	0085		10.01.0001	Remozamiento Plaza Independencia C1.	N	423,413.39	0.00	423,413.39	0.00	0.00	0.00
06	0086		10.01.0001	Remozamiento Parques Drenaje Pluvial y Alcantarillados Y Pintar Club Gad Honduras C1	S	3,000,000.00	0.00	3,000,000.00	0.00	0.00	0.00
06	0087		10.01.0001	Remozamiento del Parque Los Pica Piedra Drenaje Pluvial Alumbrado y Camaras en Ensanche Quisqueya C1	S	3,000,000.00	0.00	3,000,000.00	0.00	0.00	0.00
06	0088		10.01.0001	Solucin de Drenaje Pluvial Remozamiento en parque Verja de Malla Ciclonica. En Km. 7 de la Independencia C1.	S	3,000,000.00	0.00	3,000,000.00	0.00	0.00	0.00
06	0089		10.01.0001	Remozamiento del club rafael leonidas solano remozamiento del parque cancha y entrada de san ignacio en Guachupita C3	S	3,000,000.00	0.00	3,000,000.00	0.00	0.00	0.00
06	0090		10.01.0001	Alumbrado publico solucion de drenaje puvial remozamiento parque canquia en La Cienaga C3	S	3,000,000.00	0.00	3,000,000.00	0.00	0.00	0.00
07				Construcción Infraestructuras Culturales, Educativas , Religiosas y Funebre		10,767,005.92	0.00	10,767,005.92	0.00	1,069,094.01	1,069,094.01
07	0059		10.01.0001	Biblioteca Manganagua C1	N	1,767,005.92	0.00	1,767,005.92	0.00	0.00	0.00
07	0064		10.01.0001	Construccin Centro Futuro	N	9,000,000.00	0.00	9,000,000.00	0.00	1,069,094.01	1,069,094.01
08				Reparación Infraestructuras Culturales, Educativas , Religiosas y Funebre		13,952,586.22	-812,887.27	13,139,698.95	0.00	0.00	0.00
08	0054		10.01.0001	Adecuacin y equipamiento de Biblioteca Infantil y Escuela de Msica en Villas Agrcolas	N	300,000.00	0.00	300,000.00	0.00	0.00	0.00
08	0070		10.01.0001	Reconstruccin de Parroquia Sagrado Corazn de Jess Villa Juana C3	N	1,652,586.22	-812,887.27	839,698.95	0.00	0.00	0.00
08	0078		10.01.0001	Remosamiento Multi-Usado Y Badenes para el Sector en 30 de Mayo C1	S	3,000,000.00	0.00	3,000,000.00	0.00	0.00	0.00
08	0079		10.01.0001	Reparacin Club Los Praditos Drenaje Pluvial y Camaras de Seguridad Praditos C1.	S	3,000,000.00	0.00	3,000,000.00	0.00	0.00	0.00
08	0080		10.01.0001	Solucin de drenaje reductor de velocidad escuela laboral en Villa Francisca C3	S	3,000,000.00	0.00	3,000,000.00	0.00	0.00	0.00
08	0081		10.01.0001	Remozamiento del Club Los Pioneros en Villas Agrcolas C3	S	3,000,000.00	0.00	3,000,000.00	0.00	0.00	0.00
11				Construcción Infraestructuras Urbanísticas y Ornamentales		6,000,000.00	37,796,747.00	43,796,747.00	0.00	8,159,349.40	8,159,349.40
11	0062		10.01.0001	Construccin de Entradas a La Ciudad	N	0.00	40,796,747.00	40,796,747.00	0.00	8,159,349.40	8,159,349.40
11	0063		10.01.0001	Contruccin Muro Contencin C/Los Manejos de Lino Bacheo Callejones Terminacin Casa Comunal. La Hondonada C2.	S	3,000,000.00	-3,000,000.00	0.00	0.00	0.00	0.00
11	0064		10.01.0001	Iluminacion del sector pavimentacion de la c/ peatonal construccion y embellezimiento isleta en Las Caitas C3	S	3,000,000.00	0.00	3,000,000.00	0.00	0.00	0.00
12				Reparación Infraestructuras Urbanísticas		16,866,159.85	0.00	16,866,159.85	0.00	0.00	0.00

ELABORADOR POR

REVISADO POR

AUTORIZADO POR

MINISTERIO DE HACIENDA
CENTRALIZACIÓN DE LA INFORMACIÓN FINANCIERA DEL ESTADO
EJECUCION DE GASTO POR PROYECTO Y OBRA
CORRESPONDIENTE AL TRIMESTRE 1 (ENERO-MARZO) DEL PERIODO 2022

Código				CONCEPTO DEFINICION	Ejecución Presupuesto del Año				Ejecución Financiera Trimestral		
Proyecto	Obra	Código Snip	Ubicación Geográfica		Participativa	Original	Modificaciones Acumuladas	Vigente	Pagado Trimestres Anteriores	Pagado en el Trimestre	Pagado a la Fecha
1	2	3	4	5	6	7	8	9=7+8	10	11	12
12	0060		10.01.0001	Embellacimiento edificios Av. Mximo Gmez con Calle 38 La Zurza C3 / Camara de seguridad	N	13,866,159.85	0.00	13,866,159.85	0.00	0.00	0.00
12	0061		10.01.0001	Reparacin de Escalones Desague y Canaleta. En Los Galindos C2.	S	3,000,000.00	0.00	3,000,000.00	0.00	0.00	0.00
13				Construcción Edificaciones Municipales		6,929,229.43	-5,731,514.19	1,197,715.24	0.00	0.00	0.00
13	0052		10.01.0001	Oficina Administrativa en Villa Consuelo C3	N	1,197,715.24	0.00	1,197,715.24	0.00	0.00	0.00
13	0057		10.01.0001	Construccin Almacn av. Dr. Defill Ensanche Quisqueya C1	N	5,731,514.19	-5,731,514.19	0.00	0.00	0.00	0.00
14				Reparación Edificaciones Municipales		20,137,085.22	0.00	20,137,085.22	0.00	0.00	0.00
14	0051		10.01.0001	Remodelacion y acondicionamiento de diversas reas de Edificio Sede del ADN -Palacio Municipal C1.	N	5,193,184.64	0.00	5,193,184.64	0.00	0.00	0.00
14	0053		10.01.0001	Impermeabilizacion de techos en Palacio Municipal	N	14,943,900.58	0.00	14,943,900.58	0.00	0.00	0.00
15				Construcción en Cementerios		0.00	1,295,788.31	1,295,788.31	0.00	1,295,788.31	1,295,788.31
15	0051		10.01.0001	Construccin de Verjas del Cementerio De La Av. maximo Gomez D.N.	N	0.00	1,295,788.31	1,295,788.31	0.00	1,295,788.31	1,295,788.31
16				Reparación en Cementerios		7,324,160.00	-3,511,051.36	3,813,108.64	0.00	0.00	0.00
16	0051		10.01.0001	Remozamiento cementerio Av. Independencia C1.	N	7,324,160.00	-3,511,051.36	3,813,108.64	0.00	0.00	0.00
17				Construcción Instalaciones Productivas		0.00	53,580,248.18	53,580,248.18	0.00	0.00	0.00
17	0051		10.01.0001	Construccin Mdulos Duarte Con Paris C3	N	0.00	53,580,248.18	53,580,248.18	0.00	0.00	0.00
21				Construcción de Infraestructuras sanitarias y medio ambiente		22,078,799.97	22,648,884.57	44,727,684.54	0.00	800,963.37	800,963.37
21	0056		10.01.0001	Construccin Drenaje Pluvial y Alcantarillado para El Presupuesto Participativo Municipal C1 C2 y C3	S	6,519,225.16	0.00	6,519,225.16	0.00	0.00	0.00
21	0081		10.01.0001	Construccin de Varios Filtrantes en el D.N. C1 C2 y C3.	N	6,559,574.81	0.00	6,559,574.81	0.00	800,963.37	800,963.37
21	0083		10.01.0001	Construccin de Filtrante Bao en la Costa e Iluminacin del Parque En Tropical C1.	S	3,000,000.00	0.00	3,000,000.00	0.00	0.00	0.00
21	0084		10.01.0001	Iluminacion en general filtrante y camaras de vigilancia en Villa Consuelo C3	S	3,000,000.00	0.00	3,000,000.00	0.00	0.00	0.00
21	0085		10.01.0001	Iluminacin Drenaje y Acera Y Contenes en el 24 de Abril C3	S	3,000,000.00	0.00	3,000,000.00	0.00	0.00	0.00
21	0086		10.01.0001	Sistema Pluvial y Drenaje Parque Fernandez C1.	N	0.00	22,648,884.57	22,648,884.57	0.00	0.00	0.00
22				Reparación de Infraestructuras sanitarias y medio ambiente		15,117,668.00	0.00	15,117,668.00	0.00	0.00	0.00
22	0053		10.01.0001	Mantenimiento Pozo Tubular e Instalacin de Bomba Sumergible en Templo Jehov Shalom en Gualey C3	N	117,668.00	0.00	117,668.00	0.00	0.00	0.00
22	0056		10.01.0001	Hoyo defondado Reconstruccin Drenaje y Escalera Identif. En Enriquillo KM 8 C1.	S	3,000,000.00	0.00	3,000,000.00	0.00	0.00	0.00
22	0057		10.01.0001	Limpieza de Imbornales y Drenaje en Manganagua C1	S	3,000,000.00	0.00	3,000,000.00	0.00	0.00	0.00
22	0058		10.01.0001	Drenaje Sanitario e Imbornal Remozamiento del Club Acufrosa y Callejones. Ensanche Kennedy C2.	S	3,000,000.00	0.00	3,000,000.00	0.00	0.00	0.00
22	0059		10.01.0001	Limpieza y Reparacin de Imbornales Iluminacin y Camara de Vigilancia En Ensanche Luperon C3	S	3,000,000.00	0.00	3,000,000.00	0.00	0.00	0.00
22	0060		10.01.0001	Sealizacin de las calles sealizacin del parque de la mujer y solucion de drenaje en Villa Juana C3	S	3,000,000.00	0.00	3,000,000.00	0.00	0.00	0.00
24				Construcción de Infraestructuras Hidráulicas		3,000,000.00	0.00	3,000,000.00	0.00	0.00	0.00


ELABORADOR POR

REVISADO POR

AUTORIZADO POR

MINISTERIO DE HACIENDA
CENTRALIZACIÓN DE LA INFORMACIÓN FINANCIERA DEL ESTADO
EJECUCION DE GASTO POR PROYECTO Y OBRA
CORRESPONDIENTE AL TRIMESTRE 1 (ENERO-MARZO) DEL PERIODO 2022

Código				CONCEPTO DEFINICION	Ejecución Presupuesto del Año				Ejecución Financiera Trimestral		
Proyecto	Obra	Código Snip	Ubicación Geográfica		Participativa	Original	Modificaciones Acumuladas	Vigente	Pagado Trimestres Anteriores	Pagado en el Trimestre	Pagado a la Fecha
1	2	3	4		6	7	8	9=7+8	10	11	12
24	0053		10.01.0001	Caadas: eduardo brito corremos y la trinitaria pavimentacion de callejones en Simon Bolivar C3	S	3,000,000.00	0.00	3,000,000.00	0.00	0.00	0.00
Total General						356,719,028.64	753,465,378.08	1,110,184,406.72	0.00	83,643,347.83	83,643,347.83


ELABORADOR POR



REVISADO POR



AUTORIZADO POR

